

Stampa Intero Modello in data : 27/7/2022

Tipo Rilevazione : CONSUNTIVAZIONE SPESE	Anno : 2021
Tipo Istituzione : REGIONI	Contratto : REGIONI E AUT.LOC. (CCNL NAZ.)
Istituzione : 9193 - CAMPANIA	
Organo di Controllo di Primo Livello : RTS NAPOLI	
Unità? Organizzativa : CONSIGLIO REGIONALE CAMPANIA	

	T1	T1a	T1b	T1c	T1c bis	T1d	T1e	T1f	T1g	T1s d	T2	T2a	T3	T4	T5	T6	T7	T8	T9	T10	T11	T12	T13	T14	T15	S1	S1A	SICI	Tab. Ric.
Tenute	X										X	X	X	X	X	X	X	X	X	X	X	X	X	X	X	X		X	X
Dichiarate	X												X	X	X	X	X	X	X	X	X	X	X	X	X	X		X	X
Inviare	X												X	X	X	X	X	X	X	X	X	X	X	X	X	X		X	X

Il Modello inviato risulta certificato in data : 21/07/2022

Il Modello inviato è stato certificato la prima volta in data : 21/07/2022



Riepilogo Anomalie

	NSIS	SQ1	SQ2	SQ3	SQ4	SQ5	SQ6	SQ7	SQ8	SQ9	SQ10
Stato	-	NO	NO	NO	NO	NO	NO	NO	NO	NO	NO

	IN1	IN2	IN3	IN4	IN5	IN6	IN7	IN8	IN9	IN10	IN11	IN12	IN13	IN14	IN15	IN16	IN17
Stato	NO	NO	NO	NO	NO	NO	NO	NO	NO	NO	NO	NO	NO	NO	NO	NO	NO

Qualora presenti, il dettaglio delle anomalie e delle giustificazioni addotte dall'amministrazione alle incongruenze è riportato nel "PDF delle anomalie" che dovrà essere presentato all'Organo di controllo contestualmente al presente modello del Conto annuale

"Giustificazione presente" se lo stato ha valore GP;

"Accettata con riserva" se lo stato ha valore GR;

"Accettata" se lo stato ha valore GA;

"Non applicabile per il contratto corrente" se lo stato ha valore "-";



Personale a tempo indeterminato (Tab.1) - Dati riepilogativi dell'ultimo triennio

Gli aggiornamenti dei prospetti del riepilogo triennale saranno visibili dal giorno successivo a quello di salvataggio delle tabelle. Data ultimo aggiornamento dei valori calcolati: 27/07/2022 01:49:46. Gli aggiornamenti dei prospetti del riepilogo triennale vengono effettuati solo per gli ultimi 3 anni di rilevazione

	Personale a tempo indeterminato al 31.12 (Tab. 1)			Numero Mensilità / 12 (Tab. 12)			Spese per retribuzioni lorde (Tab. 12+13)			di cui arretrati anni precedenti (Tab. 12+13)		
	2019	2020	2021	2019	2020	2021	2019	2020	2021	2019	2020	2021
DIRIGENTI	12	10	8	12,58	11,17	8,61	2.196.460	2.391.976	1.693.393	0	0	61.403
CATEGORIA D	82	69	78	89,42	72,08	64,48	5.117.642	4.385.067	4.027.748	53.765	44.855	22.757
CATEGORIA C	63	60	73	63,67	62,17	58,49	3.082.938	3.021.783	2.864.822	13.949	17.237	12.478
CATEGORIA B	13	11	11	13,83	12,33	11	626.797	575.089	472.287	3.482	1.713	1.830
RESTANTE PERSONALE	1	0	1	1,75	1,83	1	143.621	148.476	115.179	0	0	0
Totale	171	150	171	181,25	159,58	143,59	11.167.458	10.522.391	9.173.429	71.196	63.805	98.468
							Tabella 14	15.703.870	8.372.771	7.999.112		
							Totale costo annuo del lavoro(Tab.12+13+14)	26.871.328	18.895.162	17.172.541		



Personale a tempo indeterminato (Tab.1) - Spese medie pro-capite annue in euro dell'ultimo triennio

Gli aggiornamenti dei prospetti del riepilogo triennale saranno visibili dal giorno successivo a quello di salvataggio delle tabelle. Data ultimo aggiornamento dei valori calcolati: 27/07/2022 01:49:46. Gli aggiornamenti dei prospetti del riepilogo triennale vengono effettuati solo per gli ultimi 3 anni di rilevazione

	Mensilità/12			Spese medie escluso arretrati a.p. (Tab. 12+13)			Spese medie per competenze fisse escluso arretrati a.p. (Tab.12)			Spese medie per competenze accessorie escluso arretrati a.p. (Tab.13)			Valori medi per arretrati a.p. di Tab.12			Valori medi per arretrati a.p. di Tab.13		
	2019	2020	2021	2019	2020	2021	2019	2020	2021	2019	2020	2021	2019	2020	2021	2019	2020	2021
DIRIGENTI	12,58	11,17	8,61	174.553	214.207	189.436	48.737	48.429	50.635	125.816	165.777	138.801	0	0	7.127	0	0	0
CATEGORIA D	89,42	72,08	64,48	56.632	60.211	62.110	31.370	31.753	32.128	25.262	28.458	29.982	601	622	353	0	0	0
CATEGORIA C	63,67	62,17	58,49	48.204	48.330	48.768	24.535	24.917	25.002	23.669	23.414	23.766	219	277	213	0	0	0
CATEGORIA B	13,83	12,33	11	45.059	46.490	42.769	22.674	22.847	22.889	22.385	23.643	19.880	252	139	166	0	0	0
RESTANTE PERSONALE	1,75	1,83	1	82.069	80.987	115.179	82.069	80.987	115.179	0	0	0	0	0	0	0	0	0
Totale per Istituzione	181,25	159,58	143,59	61.218	65.540	63.194	30.000	30.134	30.203	31.218	35.406	32.990	393	400	685	0	0	0

1. Le Spese medie annue per ciascuna Categoria sono calcolate dividendo il totale delle spese delle qualifiche appartenenti alla categoria per le unità di riferimento (mensilità della tabella 12 / 12) della stessa categoria.
2. Le Spese medie annue per Istituzione sono calcolate come la somma su tutte le categorie del prodotto di ciascun valore medio * mensilità/12 divisa per il totale delle mensilità/12 sommate su tutte le categorie dell'Istituzione.

n.c: non calcolabile per mancanza di mensilità attribuite alla categoria



Giorni medi assenza - Dati riepilogativi dell'ultimo triennio

Gli aggiornamenti dei prospetti del riepilogo triennale saranno visibili dal giorno successivo a quello di salvataggio delle tabelle. Data ultimo aggiornamento dei valori calcolati: 27/07/2022 01:49:46. Gli aggiornamenti dei prospetti del riepilogo triennale vengono effettuati solo per gli ultimi 3 anni di rilevazione

PERSONALE				GIORNI ASSENZA MEDI ANNUI								
Presenti di riferimento				Ferie			Assenza malattia retribuita			Altre assenze (meno formazione)		
	2019	2020	2021	2019	2020	2021	2019	2020	2021	2019	2020	2021
DIRIGENTI E ALTE SPECIALIZ. FUORI DOTAZIONE ORG.	0	0	2	0	0	17	0	0	0	0	0	0
DIRIGENTI	16	10	8	20,69	33,5	29,13	4,25	3,4	14,5	5,5	6	3,13
CATEGORIA D	125	87	112	30,99	30,55	26,2	15,91	11,54	7,23	20,48	21,75	16,83
CATEGORIA C	106	80	112	25,55	25,13	23,81	4,61	4,81	3,74	6,58	6,8	4,5
CATEGORIA B	31	18	25	25,35	64,33	24,2	10,58	18,5	1,04	4,84	37,06	4,6
RESTANTE PERSONALE	1	0	1	32	0	16	0	0	0	0	0	1
Totale personale a t. indeterminato al 31.12 (Tab. 1) o Valore Medio (1)	279	195	260	27,71	31,59	24,96	10,3	9,01	5,27	12,53	16,22	9,73

(1) Presenti di riferimento per determinare i gg di assenza: personale presente al 31.12 di tabella 1 - personale comandato/distaccato fuori ruolo, in esonero e in convenzione dell'amministrazione di tabella 3 + personale comandato/distaccato fuori ruolo esterno e in convenzione esterna di tabella 3

n.c.: non calcolabile per mancanza di presenti di riferimento

Personale Flessibile (Tab. 2A, Tab.2 e SI1) - Dati riepilogativi dell'ultimo triennio

Gli aggiornamenti dei prospetti del riepilogo triennale saranno visibili dal giorno successivo a quello di salvataggio delle tabelle. Data ultimo aggiornamento dei valori calcolati: 27/07/2022 01:49:46. Gli aggiornamenti dei prospetti del riepilogo triennale vengono effettuati solo per gli ultimi 3 anni di rilevazione

Personale Flessibile (Tab. 2A) - Dati riepilogativi dell'ultimo triennio

Personale a tempo determinato n. dipendenti T2A	2019	2020	2021
Personale con contratti di collaborazione coordinata e continuativa	0	0	0
TOTALE	0	0	0



Personale Flessibile (Tab. 2 e SI1) - Dati riepilogativi dell'ultimo triennio

PERSONALE (Tab.2 e SI1)				Costo del lavoro (in euro)(Tab.14)				Spese/costi medi pro-capite(in euro)			
Unità/n.contratti	2019	2020	2021		2019	2020	2021	valori annui lordi	2019	2020	2021
Personale a tempo determinato	0	0	0	Retribuzioni, codice P015	0	0	0	valore medio	-	-	-
L.S.U./L.P.U.	0	0	0	Retribuzioni, codice P065	0	0	0	valore medio	-	-	-
Lavoratori Interinali	0	0	0	Retribuzioni, codice L105+P062	0	0	0	valore medio	-	-	-
Con Contratti formazione lavoro	0	0	0	Retribuzioni, codice P016	0	0	0	valore medio	-	-	-
N. contratti co.co.co (SI1)	0	0	0	Oneri per co.co.co. (codice L108)	0	0	0	valore medio riferito ai contratti di cococo attivi nell'anno	-	-	-
N. incarichi di studio/ricerca e di consulenza (SI1)	150	0	1	Oneri per incarichi di studio/ricerca e di consulenza (codice L109)	1.469.155	0	17.129	valore medio riferito agli incarichi attivi nell'anno	9.794	-	17.129
N. contratti per prestazioni professionali consistenti nella resa di servizi o adempimenti obbligatori per legge (SI1)	0	0	0	Oneri per contratti resa servizi o adempimenti obbligatori per legge (codice L115)	0	0	0	valore medio riferito agli incarichi attivi nell'anno	-	-	-

Valore medio pro-capite della spesa non calcolabile se il personale di riferimento/contratti è uguale a zero

Contrattazione Integrativa - Dati riepilogativi dell'ultimo triennio

Gli aggiornamenti dei prospetti del riepilogo triennale saranno visibili dal giorno successivo a quello di salvataggio delle tabelle. Data ultimo aggiornamento dei valori calcolati: 27/07/2022 01:49:46. Gli aggiornamenti dei prospetti del riepilogo triennale vengono effettuati solo per gli ultimi 3 anni di rilevazione

Macrocategoria	Fondo	Risorse per il finanziamento del fondo (voci di entrata)			Utilizzo del fondo (voci di uscita)		
		2019	2020	2021	2019	2020	2021
PERSONALE NON DIRIGENTE	Fondo risorse decentrate	2.078.075	1.826.226	1.853.881	1.727.250	1.447.746	928.481
PERSONALE NON DIRIGENTE	Posizioni organizzative (bilancio)	1.843.830	1.621.100	1.621.100	1.843.830	1.610.446	868.798
PERSONALE NON DIRIGENTE	Straordinario (bilancio)	-	25.000	25.000	-	18.976	5.696
DIRIGENTI	Risorse per la retribuzione di posizione e di risultato	2.078.075	1.489.016	1.454.832	827.861	1.478.811	625.667
SEGRETARI	Segretario comunale e provinciale (bilancio)	-	0	0	-	0	0

Tabella di Riconciliazione

Voci di Spesa/Costo	Importo Sico	Importo Siope	Importo Bilancio	Nota
Totale T12	4435674	8922137	0	
Totale T13	4737755			
Assegno T14	15000			
TOTALE PARZIALE	9188429	0	0	
L010 - GESTIONE MENSE	0	0	0	
L011 - EROGAZIONE BUONI PASTO	286486	286486	0	
L020 - FORMAZIONE DEL PERSONALE	13475	13475	0	
L108 - CONTRATTI DI COLLABORAZIONE COORDINATA E CONTINUATIVA	0	0	0	
L109 - INCARICHI LIBERO PROFESSIONALI/STUDIO/RICERCA/CONSULENZA	17129	17129	0	
P015 - RETRIBUZIONI PERSONALE A TEMPO DETERMINATO	0	160271	0	
P035 - CONTRIBUTI A CARICO DELL'AMM. PER FONDI PREV. COMPLEMENTARE	0	0	0	
P055 - CONTRIBUTI A CARICO DELL'AMM.NE SU COMP. FISSE E ACCESSORIE	2517188	2474479	0	
P061 - IRAP	811235	1342936	0	differenza dovuta all'irap delle indennità dei consiglieri regionali



Voci di Spesa/Costo	Importo Sico	Importo Siope	Importo Bilancio	Nota
P062 - ONERI PER I CONTRATTI DI SOMMINISTRAZIONE(INTERINALI)	0	1189033	0	trattasi spese gruppi-personale non utilizzati dal consiglio regionale-Contratti di natura privatistica e flessibili
P065 - COMPENSI PER PERSONALE LSU/LPU	0	0	0	
SOMME RIMBORSATE ALLE AMMINISTRAZIONI PER SPESE DI PERSONALE (sommatoria dei diversi rimborsi presenti in tabella 14)	4147717	4147716	0	
TOTALE GENERALE	16981659	18553662	0	
RIMBORSI RICEVUTI DALLE AMMINISTRAZIONI PER SPESE DI PERSONALE (a riduzione) (sommatoria dei diversi rimborsi presenti in tabella 14)	0	0	0	
TOTALE GENERALE AL NETTO DEI RIMBORSI	16981659	18553662	0	

Commenti Organi Di Controllo

Nessun commento inserito degli organi di controllo

A handwritten signature in black ink, consisting of a cursive name and a stylized monogram below it.

Visualizzazione del Limite 2016

Il sistema controlla che il totale delle risorse della T15, detratte le voci non soggette alla verifica al limite 2016 indicate nella voce LEG398, sia inferiore al limite 2016 indicato nella voce LEG428, con tolleranza di 1000 €.

VOCE	DIRIGENTI	PERSONALE NON DIRIGENTE	Totale Amministrazione
Totale risorse tabella 15	1454832	3499981	4954813
Totale voci non rilevanti ai fini della verifica del limite 2016 (#)	10205	425369	435574
Totale risorse soggette alla verifica del limite (a-b)	1444627	3074612	4519239
Limite 2016 di cui all'articolo 23, comma 2 del DLgs 75/2017 (##)	1444627	3074612	4519239
Coerenza con tolleranza di 1000 €			OK

(#) Voce LEG398 della scheda SICI della corrispondente macro-categoria

(##) Voce LEG428 della scheda SICI della corrispondente macro-categoria



Firma del Responsabile del procedimento amministrativo di cui alla L. n. 241/90

IL DIRIGENTE
Giuseppe Jovani

IL FUNZIONARIO
Elisa Sovella

Si attesta la conformità dei dati con le scritture amministrativo contabili e, ove previsto, con quanto dichiarato nelle specifiche informazioni sulla Contrattazione integrativa ex art. 40-bis del d.lgs.165/2001 (tabelle 15 e schede SICI).

Si prende atto delle eventuali incongruenze segnalate dal sistema SICO e delle giustificazioni addotte dall'amministrazione.

Firma del Presidente del collegio dei revisori

[Handwritten signature]

[Handwritten signature]

Scheda Informativa 1

Informazioni Istituzione

Partita IVA :

Codice Fiscale : 80011990639

Telefono : 0817783111-081778396

Email : protocollo.dg.risorse@cr.campania.it

Via : centro direzionale

Numero Civico : f13

C.A.P. : 80143

Città? : NAPOLI

Provincia : NA

Codice Catastale : F839

Indirizzo pagina web dell'ente : www.regione.campania.it

Responsabile del Procedimento Amministrativo di cui alla legge 7/8/90, N.241 Capo II

(in assenza di tale indicazione sarà? considerato responsabile il direttore generale)

Cognome	Nome	Telefono	E-Mail
PERRELLA	ELENA	081/7783935	perrella.elena@cr.campania.it

Referente Da Contattare

Cognome	Nome	Telefono	E-Mail
PERRELLA	ELENA	081/7783935	perrella.elena@cr.campania.it



Riepilogo Domande Presenti Nella Circolare

I modelli debbono essere sottoscritti dai revisori dei conti

Domande presenti in circolare:

INDICARE IL NUMERO DI UNITÀ DI PERSONALE UTILIZZATO A QUALSIASI TITOLO (COMANDO O ALTRO) NELLE ATTIVITÀ ESTERNALIZZATE CON ESCLUSIONE DELLE UNITÀ EFFETTIVAMENTE CESSATE A SEGUITO DI ESTERNALIZZAZIONI.	
INDICARE IL NUMERO DEI CONTRATTI DI COLLABORAZIONE COORDINATA E CONTINUATIVA.	
INDICARE IL NUMERO DEGLI INCARICHI LIBERO PROFESSIONALE, DI STUDIO, RICERCA E CONSULENZA.	1
INDICARE IL NUMERO DI CONTRATTI PER PRESTAZIONI PROFESSIONALI CONSISTENTI NELLA RESA DI SERVIZI O ADEMPIMENTI OBBLIGATORI PER LEGGE.	
INDICARE IL TOTALE DELLE SOMME TRATTENUTE AI DIPENDENTI NELL'ANNO DI RILEVAZIONE PER LE ASSENZE PER MALATTIA IN APPLICAZIONE DELL'ART. 71 DEL D.L. N. 112 DEL 25/06/2008 CONVERTITO IN L. 133/2008.	8889
QUANTI SONO I DIPENDENTI AL 31.12 IN ASPETTATIVA PER DOTTORATO DI RICERCA CON RETRIBUZIONE A CARICO DELL'AMMINISTRAZIONE AI SENSI DELL'ARTICOLO 2 DELLA LEGGE 476/1984 E S.M.?	
QUANTE PERSONE SONO STATE IMPIEGATE NELL'ANNO (TEMPO DETER., CO.CO.CO., INCARICHI O ALTRI TIPI DI LAV. FLESSIBILE) IL CUI COSTO È TOTALMENTE SOSTENUTO CON FINANZIAMENTI ESTERNI DELL'U.E. O DI PRIVATI?	
INDICARE IL NUMERO DELLE UNITÀ RILEVATE IN TABELLA 1 TRA I "PRESENTI AL 31.12" CHE RISULTAVANO TITOLARI DI PERMESSI PER LEGGE N. 104/92.	67
INDICARE IL NUMERO DELLE UNITÀ RILEVATE IN TABELLA 1 TRA I "PRESENTI AL 31.12" CHE RISULTAVANO TITOLARI DI PERMESSI AI SENSI DELL'ART. 42, C.5 D.LGS.151/2001 E S.M.	2
UNITÀ DI PERSONALE CON QUALIFICA DIRIGENZIALE ASSEGNATE AGLI UFFICI DI DIRETTA COLLABORAZIONE CON GLI ORGANI DI INDIRIZZO POLITICO	
UNITÀ DI PERSONALE NON DIRIGENTE ASSEGNATE AGLI UFFICI DI DIRETTA COLLABORAZIONE CON GLI ORGANI DI INDIRIZZO POLITICO	36
UNITÀ DI PERS. EST. ALL'ISTITUZIONE, IN POSIZIONE DI COMANDO, DISTACCO, FUORI RUOLO, ESPERTI, CONSULENTI O CO.CO.CO ASSEGNATE AGLI UFFICI DI DIRETTA COLLABORAZIONE CON GLI ORGANI DI INDIRIZZO POLITICO	91
SPESA COMPLESSIVAMENTE SOSTENUTA PER IL PERSONALE CON QUALIFICA DIRIGENZIALE ASSEGNATO AGLI UFFICI DI DIRETTA COLLABORAZIONE CON GLI ORGANI DI INDIRIZZO POLITICO	
SPESA COMPLESSIVAMENTE SOSTENUTA PER IL PERSONALE NON DIRIGENTE ASSEGNATO AGLI UFFICI DI DIRETTA COLLABORAZIONE CON GLI ORGANI DI INDIRIZZO POLITICO	1342555
SPESA PER IL PERSONALE ESTERNO ALL'ISTITUZ.,IN POSIZ. DI COMANDO/DISTACCO/FUORI RUOLO/ESPERTI/CONSULENTI/CO.CO.CO. ASSEGNATI AGLI UFFICI DI DIRETTA COLLABORAZIONE CON GLI ORGANI DI INDIRIZZO POLITICO	5192965
IMPORTO DEL LIMITE DI CUI ALL'ART .1, COMMA 557-QUATER O ART. 1, COMMA 562 DELLA LEGGE N. 296/2006 O DI ANALOGHE DISPOSIZIONI DELLE REGIONI E PROVINCE AUTONOME	



Componenti Collegio dei Revisori (o Organo Equivalente)

Cognome	Nome	E-Mail (sostituisce l'ENTE RAPPRESENTATO delle rilevazioni precedenti)
LEONE	MICHELINA	leon.mic@cr.campania.it
CIOFFI	ALESSANDRO	cioffi.ale@cr.campania.it
MAROTTA	NICOLA	marotta.nic@cr.campania.it

Note e chiarimenti alla
rilevazione:



T1 Personale a Tempo Indeterminato

Qualifica	Tempo Pieno		Part Time Inf. 50%		Part Time Sup. 50%		Totale Dipendenti al 31/12	
	U	D	U	D	U	D	U	D
DIRIGENTE A TEMPO INDETERMINATO	3	3	0	0	0	0	3	3
DIRIGENTE A TEMPO DETERMINATO IN D.O.	1	1	0	0	0	0	1	1
POSIZIONE ECONOMICA D7	18	6	0	0	0	0	18	6
POSIZIONE ECONOMICA D6	2	1	0	0	0	0	2	1
POSIZIONE ECONOMICA D5	10	6	0	0	0	0	10	6
POSIZIONE ECONOMICA D4	9	8	0	0	0	0	9	8
POSIZIONE ECONOMICA D3	4	0	0	0	0	0	4	0
POSIZIONE ECONOMICA D1	11	3	0	0	0	0	11	3
POSIZIONE ECONOMICA C6	21	4	0	0	0	0	21	4
POSIZIONE ECONOMICA C5	10	8	0	0	0	0	10	8
POSIZIONE ECONOMICA C4	10	0	0	0	0	0	10	0
POSIZIONE ECONOMICA C3	1	1	0	0	0	0	1	1
POSIZIONE ECONOMICA C1	7	11	0	0	0	0	7	11



Qualifica	Tempo Pieno		Part Time Inf. 50%		Part Time Sup. 50%		Totale Dipendenti al 31/12	
	U	D	U	D	U	D	U	D
POSIZIONE ECONOMICA B8	6	2	0	0	0	0	6	2
POSIZ. ECON. B7 - PROFILO ACCESSO B1	2	0	0	0	0	0	2	0
POSIZ.ECON. B6 PROFILI ACCESSO B1	1	0	0	0	0	0	1	0
COLLABORATORE A T.D. ART. 90 TUEL	1	0	0	0	0	0	1	0
TOTALE :	117	54	0	0	0	0	117	54



T2 Personale con Contratto o Modalità? di Lavoro Flessibile

LA TABELLA NON RISULTA RILEVATA

Adriano
R

T2A Personale con Rapporto di Lavoro Flessibile

LA TABELLA NON RISULTA RILEVATA

Adoree
R

T3 Personale Comandato/Distaccato e Fuori Ruolo

Qualifica	Personale dell'Amministrazione								Personale Esterno						
	Comandati / Distaccati		Fuori Ruolo		Convenzioni		Personale in aspettativa		Comandati / Distaccati		Fuori Ruolo		Convenzioni		
	U	D	U	D	U	D	U	D	U	D	U	D	U	D	
DIRIGENTE A TEMPO DETERMINATO FUORI D.O.	0	0	0	0	0	0	0	0	0	0	2	0	0	0	0
POSIZIONE ECONOMICA D2	0	0	0	0	0	0	0	0	0	26	8	0	0	0	0
POSIZIONE ECONOMICA C2	0	0	0	0	0	0	0	0	0	28	11	0	0	0	0
POSIZIONE ECONOMICA DI ACCESSO B1	0	0	0	0	0	0	0	0	0	13	1	0	0	0	0
POSIZIONE ECONOMICA A1	0	0	0	0	0	0	0	0	0	1	0	0	0	0	0
TOTALE :	0	0	0	0	0	0	0	0	0	68	22	0	0	0	0



T4 Passaggi di Ruolo/Posizione Economica/Profilo

Qualifica di partenza	Qualifica di arrivo	Numero di passaggi
POSIZIONE ECONOMICA D6	POSIZIONE ECONOMICA D7	3
POSIZIONE ECONOMICA D5	POSIZIONE ECONOMICA D6	3
POSIZIONE ECONOMICA D4	POSIZIONE ECONOMICA D5	13
POSIZIONE ECONOMICA D3	POSIZIONE ECONOMICA D4	12
POSIZIONE ECONOMICA D2	POSIZIONE ECONOMICA D3	1
POSIZIONE ECONOMICA C5	POSIZIONE ECONOMICA C6	8
POSIZIONE ECONOMICA C4	POSIZIONE ECONOMICA C5	12
POSIZIONE ECONOMICA C3	POSIZIONE ECONOMICA C4	6
POSIZIONE ECONOMICA C2	POSIZIONE ECONOMICA C3	1
POSIZ. ECON. B7 - PROFILO ACCESSO B1	POSIZIONE ECONOMICA B8	2



Qualifica di partenza	Qualifica di arrivo	Numero di passaggi
POSIZ.ECON. B6 PROFILI ACCESSO B1	POSIZ. ECON. B7 - PROFILO ACCESSO B1	2
POSIZ.ECON. B5 PROFILI ACCESSO B1	POSIZ.ECON. B6 PROFILI ACCESSO B1	1

Alberici
R

T5 Personale Cessato

Qualifica	COLLOCAMENT O A RIPOSO PER LIMITI DI ETA'		DIMISSIONI (CON DIRITTO A PENSIONE)		PASSAGGI PER ESTERNALIZZA ZIONI		PASSAGGI AD ALTRE AMMINISTRAZI ONI - STESSO COMPARTO		PASSAGGI AD ALTRE AMMINISTRAZI ONI - ALTRO COMPARTO		RISOLUZIONE RAPPORTO LAVORO		LICENZIAMENTI DISPOSTI DALL'ENTE		VINCITORI ALTRO CONCORSO PUBBLICO		ALTRE CAUSE		Totale	
	U	D	U	D	U	D	U	D	U	D	U	D	U	D	U	D	U	D		
DIRIGENTE A TEMPO INDETERMINATO	-	-	1	2	-	-	-	-	-	-	-	-	-	-	-	-	-	-	3	
DIRIGENTE A TEMPO DETERMINATO IN D.O.	-	-	0	1	-	-	-	-	-	-	-	-	-	-	-	-	-	-	1	
POSIZIONE ECONOMICA D7	-	-	2	0	-	-	-	-	-	-	-	-	-	-	-	-	-	-	2	
POSIZIONE ECONOMICA D4	-	-	2	0	-	-	-	-	-	-	-	-	-	-	-	-	-	-	2	
POSIZIONE ECONOMICA D3	-	-	-	-	-	-	-	-	-	-	-	-	-	-	1	0	-	-	1	
POSIZIONE ECONOMICA C6	-	-	1	1	-	-	-	-	-	-	-	-	-	-	-	-	-	-	2	
POSIZIONE ECONOMICA C5	1	0	-	-	-	-	-	-	-	-	-	-	-	-	-	-	-	-	1	
POSIZIONE ECONOMICA C4	1	0	1	0	-	-	-	-	-	-	-	-	-	-	-	-	-	-	2	
TOTALE	2	0	7	4	0	0	0	0	0	0	0	0	0	0	0	1	0	0	0	14

Abbene



T6 Personale Assunto

Qualifica	NOMINA DA CONCORSO		ALTRE CAUSE		STABILIZZATO DA LSU		ASSUNZIONE PER CHIAMATA DIRETTA (L.68/99 Cat. Protette)		ASSUNZIONE PER CHIAMATA NUMERICA (L.68/99 Cat. Protette)		PASSAGGI DA ALTRA AMMINISTRAZIONE - STESSO COMPARTO		PASSAGGI DA ALTRA AMMINISTRAZIONE - ALTRO COMPARTO		PERSON. ASSUNTO CON PROCEDURE ART. 35, C. 3-BIS, DLGS 165/01		PERSONALE ASSUNTO CON PROCEDURE ART.20 D.LGS. 75/2017		Totale
	U	D	U	D	U	D	U	D	U	D	U	D	U	D	U	D	U	D	
DIRIGENTE A TEMPO DETERMINATO IN D.O.	-	-	1	0	-	-	-	-	-	-	-	-	-	-	1	0	-	-	2
POSIZIONE ECONOMICA D1	11	3	-	-	-	-	-	-	-	-	-	-	-	-	-	-	-	-	14
POSIZIONE ECONOMICA C1	7	11	-	-	-	-	-	-	-	-	-	-	-	-	-	-	-	-	18
COLLABORATORE A T.D. ART. 90 TUEL	-	-	1	0	-	-	-	-	-	-	-	-	-	-	-	-	-	-	1
Totale	18	14	2	0	-	-	-	-	-	-	-	-	-	-	1	0	-	-	35



T7 Dipendenti per Anzianità di Servizio

Fasce dipendenti per anzianità di servizio da - a :	0-5		6-10		11-15		16-20		21-25		26-30		31-35		36-40		41-43		44 e oltre		Totale Pers.
Qualifica	U	D	U	D	U	D	U	D	U	D	U	D	U	D	U	D	U	D	U	D	
DIRIGENTE A TEMPO INDETERMINATO	-	-	-	-	-	-	-	-	-	-	-	-	2	2	1	1	-	-	-	-	6
DIRIGENTE A TEMPO DETERMINATO IN D.O.	-	-	-	-	-	-	-	-	-	-	-	-	1	0	0	1	-	-	-	-	2
POSIZIONE ECONOMICA D7	-	-	-	-	-	-	-	-	-	-	-	-	6	1	12	3	0	2	-	-	24
POSIZIONE ECONOMICA D6	-	-	-	-	-	-	-	-	-	-	-	-	1	0	1	1	-	-	-	-	3
POSIZIONE ECONOMICA D5	-	-	-	-	-	-	-	-	-	-	3	0	3	4	3	1	1	1	-	-	16
POSIZIONE ECONOMICA D4	-	-	-	-	-	-	-	-	-	-	-	-	5	4	4	4	-	-	-	-	17
POSIZIONE ECONOMICA D3	-	-	-	-	-	-	-	-	-	-	2	0	2	0	-	-	-	-	-	-	4
POSIZIONE ECONOMICA D1	11	3	-	-	-	-	-	-	-	-	-	-	-	-	-	-	-	-	-	-	14
POSIZIONE ECONOMICA C6	-	-	-	-	-	-	-	-	-	-	-	-	10	1	9	3	2	0	-	-	25
POSIZIONE ECONOMICA C5	-	-	-	-	-	-	-	-	-	-	-	-	6	4	4	4	-	-	-	-	18
POSIZIONE ECONOMICA C4	-	-	-	-	-	-	-	-	-	-	-	-	7	0	3	0	-	-	-	-	10
POSIZIONE ECONOMICA C3	-	-	-	-	-	-	-	-	-	-	-	-	-	-	1	1	-	-	-	-	2
POSIZIONE ECONOMICA C1	7	11	-	-	-	-	-	-	-	-	-	-	-	-	-	-	-	-	-	-	18
POSIZIONE ECONOMICA B8	-	-	-	-	-	-	-	-	-	-	-	-	4	2	2	0	-	-	-	-	8
POSIZ. ECON. B7 - PROFILO ACCESSO B1	-	-	-	-	-	-	-	-	-	-	-	-	-	-	2	0	-	-	-	-	2
POSIZ. ECON. B6 PROFILI ACCESSO B1	-	-	-	-	-	-	-	-	-	-	-	-	-	-	1	0	-	-	-	-	1
COLLABORATORE A T.D. ART. 90 TUEL	-	-	-	-	-	-	-	-	-	-	-	-	-	-	-	-	1	0	-	-	1
TOTALE :	18	14	0	0	0	0	0	0	0	0	5	0	47	18	43	19	4	3	0	0	171



T8 Dipendenti per Età

Fasce dipendenti per età da - a:	0-19		20-24		25-29		30-34		35-39		40-44		45-49		50-54		55-59		60-64		65-67		68-99		Tot. Pers.
Qualifica	U	D	U	D	U	D	U	D	U	D	U	D	U	D	U	D	U	D	U	D	U	D	U	D	
DIRIGENTE A TEMPO INDETERMINATO	-	-	-	-	-	-	-	-	-	-	-	-	-	-	-	-	1	2	2	1	-	-	-	-	6
DIRIGENTE A TEMPO DETERMINATO IN D.O.	-	-	-	-	-	-	-	-	-	-	-	-	-	-	-	-	-	-	1	0	0	1	-	-	2
POSIZIONE ECONOMICA D7	-	-	-	-	-	-	-	-	-	-	-	-	-	-	-	-	16	6	2	0	-	-	-	-	24
POSIZIONE ECONOMICA D6	-	-	-	-	-	-	-	-	-	-	-	-	-	-	-	-	2	1	-	-	-	-	-	-	3
POSIZIONE ECONOMICA D5	-	-	-	-	-	-	-	-	-	-	-	-	-	-	-	-	8	5	2	1	-	-	-	-	16
POSIZIONE ECONOMICA D4	-	-	-	-	-	-	-	-	-	-	-	-	-	-	-	-	4	3	4	4	1	1	-	-	17
POSIZIONE ECONOMICA D3	-	-	-	-	-	-	-	-	-	-	-	-	-	-	-	-	3	0	1	0	-	-	-	-	4
POSIZIONE ECONOMICA D1	-	-	-	-	-	-	1	1	0	1	2	0	6	0	2	1	-	-	-	-	-	-	-	-	14
POSIZIONE ECONOMICA C6	-	-	-	-	-	-	-	-	-	-	-	-	-	-	-	-	2	1	19	3	-	-	-	-	25
POSIZIONE ECONOMICA C5	-	-	-	-	-	-	-	-	-	-	-	-	-	-	-	-	8	5	2	3	-	-	-	-	18
POSIZIONE ECONOMICA C4	-	-	-	-	-	-	-	-	-	-	-	-	-	-	-	-	5	0	5	0	-	-	-	-	10
POSIZIONE ECONOMICA C3	-	-	-	-	-	-	-	-	-	-	-	-	-	-	-	-	0	1	1	0	-	-	-	-	2
POSIZIONE ECONOMICA C1	-	-	-	-	0	1	2	4	-	-	0	4	3	0	0	2	2	0	-	-	-	-	-	-	18
POSIZIONE ECONOMICA B8	-	-	-	-	-	-	-	-	-	-	-	-	-	-	2	2	4	0	-	-	-	-	-	-	8
POSIZ. ECON. B7 - PROFILO ACCESSO B1	-	-	-	-	-	-	-	-	-	-	-	-	-	-	-	-	-	-	2	0	-	-	-	-	2



Fasce dipendenti per età da - a:	0-19		20-24		25-29		30-34		35-39		40-44		45-49		50-54		55-59		60-64		65-67		68-99		Tot. Pers.
Qualifica	U	D	U	D	U	D	U	D	U	D	U	D	U	D	U	D	U	D	U	D	U	D	U	D	
POSIZ.ECON. B6 PROFILI ACCESSO B1	-	-	-	-	-	-	-	-	-	-	-	-	-	-	-	-	1	0	-	-	-	-	-	-	1
COLLABORATORE A T.D. ART. 90 TUEL	-	-	-	-	-	-	-	-	-	-	-	-	-	-	-	-	1	0	-	-	-	-	-	-	1
TOTALE :	0	0	0	0	0	1	3	5	0	1	2	4	9	0	4	5	57	24	41	12	1	2	0	0	171



T9 Dipendenti per Titolo di Studio

Qualifica	FINO ALLA SCUOLA DELL'OBBLIGO		LICENZA MEDIA SUPERIORE		LAUREA BREVE		LAUREA		SPECIALIZZAZIONE POST LAUREA / DOTTORATO DI RICERCA		ALTRI TITOLI POST LAUREA		Totale
	U	D	U	D	U	D	U	D	U	D	U	D	
DIRIGENTE A TEMPO INDETERMINATO	-	-	-	-	-	-	3	3	-	-	-	-	6
DIRIGENTE A TEMPO DETERMINATO IN D.O.	-	-	-	-	-	-	1	1	-	-	-	-	2
POSIZIONE ECONOMICA D7	-	-	1	0	10	0	7	6	-	-	-	-	24
POSIZIONE ECONOMICA D6	-	-	-	-	-	-	2	1	-	-	-	-	3
POSIZIONE ECONOMICA D5	-	-	1	1	5	4	4	1	-	-	-	-	16
POSIZIONE ECONOMICA D4	-	-	4	6	3	2	2	0	-	-	-	-	17
POSIZIONE ECONOMICA D3	-	-	4	0	-	-	-	-	-	-	-	-	4
POSIZIONE ECONOMICA D1	-	-	-	-	-	-	11	3	-	-	-	-	14
POSIZIONE ECONOMICA C6	-	-	3	1	13	2	5	1	-	-	-	-	25



Qualifica	FINO ALLA SCUOLA DELL'OBBLIGO		LICENZA MEDIA SUPERIORE		LAUREA BREVE		LAUREA		SPECIALIZZAZIONE POST LAUREA / DOTTORATO DI RICERCA		ALTRI TITOLI POST LAUREA		Totale
	U	D	U	D	U	D	U	D	U	D	U	D	
POSIZIONE ECONOMICA C5	-	-	-	-	5	3	5	5	-	-	-	-	18
POSIZIONE ECONOMICA C4	-	-	3	0	-	-	7	0	-	-	-	-	10
POSIZIONE ECONOMICA C3	-	-	-	-	1	0	0	1	-	-	-	-	2
POSIZIONE ECONOMICA C1	-	-	-	-	5	4	2	7	-	-	-	-	18
POSIZIONE ECONOMICA B8	-	-	5	2	1	0	-	-	-	-	-	-	8
POSIZ. ECON. B7 - PROFILO ACCESSO B1	-	-	2	0	-	-	-	-	-	-	-	-	2
POSIZ.ECON. B6 PROFILI ACCESSO B1	-	-	1	0	-	-	-	-	-	-	-	-	1
COLLABORATORE A T.D. ART. 90 TUEL	-	-	-	-	-	-	1	0	-	-	-	-	1
Totale	-	-	24	10	43	15	50	29	-	-	-	-	171

Alvares


T10 Personale in Servizio al 31/12 per Regioni e Estero

Regione CAMPANIA

Qualifica :	U	D	Totale
DIRIGENTE A TEMPO INDETERMINATO	3	3	6
DIRIGENTE A TEMPO DETERMINATO IN D.O.	1	1	2
DIRIGENTE A TEMPO DETERMINATO FUORI D.O.	0	2	2
POSIZIONE ECONOMICA D7	18	6	24
POSIZIONE ECONOMICA D6	2	1	3
POSIZIONE ECONOMICA D5	10	6	16
POSIZIONE ECONOMICA D4	9	8	17
POSIZIONE ECONOMICA D3	4	0	4
POSIZIONE ECONOMICA D2	26	8	34
POSIZIONE ECONOMICA D1	11	3	14
POSIZIONE ECONOMICA C6	21	4	25
POSIZIONE ECONOMICA C5	10	8	18
POSIZIONE ECONOMICA C4	10	0	10
POSIZIONE ECONOMICA C3	1	1	2
POSIZIONE ECONOMICA C2	28	11	39
POSIZIONE ECONOMICA C1	7	11	18
POSIZIONE ECONOMICA B8	6	2	8
POSIZ. ECON. B7 - PROFILO ACCESSO B1	2	0	2



Regione CAMPANIA

Qualifica :	U	D	Totale
POSIZ.ECON. B6 PROFILI ACCESSO B1	1	0	1
POSIZIONE ECONOMICA DI ACCESSO B1	13	1	14
POSIZIONE ECONOMICA A1	1	0	1
COLLABORATORE A T.D. ART. 90 TUEL	1	0	1
TOTALE :	185	76	261



Handwritten signature and initials in the bottom right corner of the page.

T11 Giorni di Assenza

Qualifica	FERIE		ASSENZE PER MALATTIA RETRIBUITE		CONGEDI RETRIBUITI AI SENSI DELL'ART.42,C.5, DLGS 151/2001		LEGGE 104/92		ASS.RETRIB.:MATERNITA',CONGEDO PARENT.,MALATTIA A FIGLIO		ALTRI PERMESSI ED ASSENZE RETRIBUITE		CONGEDI PARENTALI COVID-19		SCIOPERO		ALTRE ASSENZE NON RETRIBUITE		FORMAZIONE		Totale
	U	D	U	D	U	D	U	D	U	D	U	D	U	D	U	D	U	D	U	D	
DIRIGENTE A TEMPO INDETERMINATO	112	99	110	6	-	-	12	2	-	-	0	10	-	-	-	-	-	-	-	-	351
DIRIGENTE A TEMPO DETERMINATO IN D.O.	22	0	-	-	-	-	-	-	-	-	1	0	-	-	-	-	-	-	-	-	23
DIRIGENTE A TEMPO DETERMINATO FUORI D.O.	34	0	-	-	-	-	-	-	-	-	-	-	-	-	-	-	-	-	-	-	34
POSIZIONE ECONOMICA D7	638	163	213	24	-	-	24	30	-	-	147	25	-	-	3	0	-	-	-	-	1.267
POSIZIONE ECONOMICA D6	65	32	-	-	-	-	0	25	-	-	4	3	-	-	-	-	-	-	-	-	129
POSIZIONE ECONOMICA D5	281	212	18	141	-	-	32	39	-	-	31	15	-	-	-	-	-	-	-	-	769
POSIZIONE ECONOMICA D4	309	219	35	261	-	-	9	11	-	-	13	476	-	-	-	-	-	-	-	-	1.333
POSIZIONE ECONOMICA D3	133	6	2	0	-	-	524	0	-	-	-	-	-	-	-	-	-	-	-	-	665
POSIZIONE ECONOMICA D2	573	303	88	28	-	-	20	0	0	312	121	13	-	-	-	-	-	-	-	-	1.458
POSIZIONE ECONOMICA D1	-	-	-	-	-	-	-	-	-	-	7	1	-	-	-	-	-	-	-	-	8
POSIZIONE ECONOMICA C6	601	192	28	5	-	-	29	16	-	-	32	11	-	-	-	-	-	-	-	-	914
POSIZIONE ECONOMICA C5	289	233	14	26	-	-	36	34	-	-	18	42	-	-	-	-	-	-	-	-	692

Qualifica	FERIE		ASSENZE PER MALATTIA RETRIBUITE		CONGEDI RETRIBUITI AI SENSI DELL'ART.42,C.5, DLGS 151/2001		LEGGE 104/92		ASS.RETRIB.:MATERNITA',CONGEDO PARENT.,MALATTI A FIGLIO		ALTRI PERMESSI ED ASSENZE RETRIBUITE		CONGEDI PARENTALI COVID-19		SCIOPERO		ALTRE ASSENZE NON RETRIBUITE		FORMAZIONE		Totale
	U	D	U	D	U	D	U	D	U	D	U	D	U	D	U	D	U	D	U	D	
POSIZIONE ECONOMICA C4	426	2	168	0	-	-	37	0	-	-	23	0	-	-	-	-	-	-	-	-	656
POSIZIONE ECONOMICA C3	71	31	5	19	-	-	9	35	-	-	2	2	-	-	-	-	-	-	-	-	174
POSIZIONE ECONOMICA C2	574	247	18	134	-	-	19	38	-	-	81	35	-	-	-	-	-	-	-	-	1.146
POSIZIONE ECONOMICA C1	1	0	1	1	0	2	-	-	-	-	2	1	-	-	-	-	-	-	-	-	8
POSIZIONE ECONOMICA B8	125	75	3	5	-	-	0	52	-	-	3	3	-	-	-	-	-	-	-	-	266
POSIZ. ECON. B7 - PROFILO ACCESSO B1	62	0	-	-	-	-	-	-	-	-	3	0	-	-	-	-	-	-	-	-	65
POSIZ.ECON. B6 PROFILI ACCESSO B1	17	0	1	0	-	-	-	-	-	-	1	0	-	-	-	-	-	-	-	-	19
POSIZ.ECON. B5 PROFILI ACCESSO B1	1	0	-	-	-	-	-	-	-	-	-	-	-	-	-	-	-	-	-	-	1
POSIZIONE ECONOMICA DI ACCESSO B1	290	35	17	0	-	-	-	-	25	0	28	0	-	-	-	-	-	-	-	-	395
POSIZIONE ECONOMICA A1	17	0	-	-	-	-	-	-	-	-	-	-	-	-	-	-	-	-	-	-	17
COLLABORATORE A T.D. ART. 90 TUEL	16	0	-	-	-	-	-	-	-	-	1	0	-	-	-	-	-	-	-	-	17
Totale	4.657	1.849	721	650	0	2	751	282	25	312	518	637	-	-	3	0	-	-	-	-	10.407

Abate


T12 Oneri per Competenze Stipendiali

Qualifica	MENSILITA'	STIPENDIO	I.I.S.	R.I.A.	R.I.A./ PROGR. ECONOMICA DI ANZIANITA'	PROGRESSIONE PER CLASSI E SCATTI/FASCE RETRIBUTIVE	TREDICESIMA MENSILITA'	ARRETRATI PER ANNI PRECEDENTI	RECUPERI PER RITARDI ASSENZE ECC.	Importo Totale
	Num. Mesi	Importo								
DIRIGENTE A TEMPO INDETERMINATO	94	327.270	-	1.481	-	-	67.354	55.528	-	451.633
DIRIGENTE A TEMPO DETERMINATO IN D.O.	9,38	32.807	-	-	-	-	7.311	5.875	-	45.993
POSIZIONE ECONOMICA D7	284,29	738.500	-	11.369	-	-	89.893	3.250	-	843.012
POSIZIONE ECONOMICA D6	18	44.458	-	1.102	-	-	3.753	-	-	49.313
POSIZIONE ECONOMICA D5	126	292.876	-	3.185	-	-	41.471	7.306	-	344.838
POSIZIONE ECONOMICA D4	249	548.704	-	3.860	-	-	69.520	9.783	-	631.867
POSIZIONE ECONOMICA D3	93	197.810	-	144	-	-	18.319	2.418	-	218.691
POSIZIONE ECONOMICA D2	3	5.805	-	-	-	-	-	-	-	5.805



Qualifica	MENSILITA'	STIPENDIO	I.I.S.	R.I.A.	R.I.A./ PROGR. ECONOMICA DI ANZIANITA'	PROGRESSIONE PER CLASSI E SCATTI/FASCE RETRIBUTIVE	TREDICESIMA MENSILITA'	ARRETRATI PER ANNI PRECEDENTI	RECUPERI PER RITARDI ASSENZE ECC.	Importo Totale
	Num. Mesi	Importo								
POSIZIONE ECONOMICA D1	0,5	922	-	-	-	-	-	-	-	922
POSIZIONE ECONOMICA C6	238,35	462.053	-	4.956	-	-	40.842	1.387	-	509.238
POSIZIONE ECONOMICA C5	226	432.978	-	8.057	-	-	39.976	7.081	-	488.092
POSIZIONE ECONOMICA C4	186	343.180	-	4.607	-	-	27.730	3.381	-	378.898
POSIZIONE ECONOMICA C3	48	85.784	-	725	-	-	5.390	629	-	92.528
POSIZIONE ECONOMICA C2	3	5.207	-	-	-	-	-	-	-	5.207
POSIZIONE ECONOMICA C1	0,5	848	-	-	-	-	-	-	-	848
POSIZIONE ECONOMICA B8	90	159.592	-	1.546	-	-	14.588	997	-	176.723
POSIZ. ECON. B7 - PROFILO ACCESSO B1	15	26.178	-	91	-	-	1.750	833	-	28.852
POSIZ. ECON. B6 PROFILI ACCESSO B1	15	25.024	-	-	-	-	1.685	-	-	26.709
POSIZ. ECON. B5 PROFILI ACCESSO B1	12	19.670	-	-	-	-	1.656	-	-	21.326

Qualifica	MENSILITA'	STIPENDIO	I.I.S.	R.I.A.	R.I.A./ PROGR. ECONOMICA DI ANZIANITA'	PROGRESSION E PER CLASSI E SCATTI/FASCE RETRIBUTIVE	TREDICESIMA MENSILITA'	ARRETRATI PER ANNI PRECEDENTI	RECUPERI PER RITARDI ASSENZE ECC.	Importo Totale
	Num. Mesi	Importo								
COLLABORATORE A T.D. ART. 90 TUEL	12	115.179	-	-	-	-	-	-	-	115.179
Totale	1.723,02	3.864.845	-	41.123	-	-	431.238	98.468	-	4.435.674



T13 Oneri per Indennita' e Compensi Accessori

Qualifiche per le Voci di Spesa di Tipo I (Indennità)

IND. DI VACANZA CONTRATTUALE	IND. DI VIGILANZA	PERSONALE SCOLASTICO	RETRIBUZIONE DI POSIZIONE	RETRIBUZIONE DI RISULTATO	INDENNITA DI COMPARTO	RETRIBUZIONE AGGIUNTIVA PER SEDI CONVENZIONATE	ASSEGNO AD PERSONAM	INDENNITÀ ART. 42, COMMA 5-TER, D.LGS. 151/2001
DIRIGENTE A TEMPO INDETERMINATO								
2.192	0	0	474.808	591.914	0	0	2.759	0
DIRIGENTE A TEMPO DETERMINATO IN D.O.								
225	0	0	54.393	69.476	0	0	0	0
POSIZIONE ECONOMICA D7								
5.189	0	0	293.419	230.025	14.756	0	8.682	0
POSIZIONE ECONOMICA D6								
311	0	0	18.462	11.439	934	0	467	0
POSIZIONE ECONOMICA D5								
2.100	0	0	142.115	113.141	6.539	0	585	0
POSIZIONE ECONOMICA D4								
3.909	0	0	242.538	189.975	12.819	0	3.110	0
POSIZIONE ECONOMICA D3								
1.401	0	0	95.577	56.975	4.827	0	0	0
POSIZIONE ECONOMICA D2								
41	0	0	3.000	0	156	0	0	0
POSIZIONE ECONOMICA C6								
3.242	0	0	0	0	10.779	0	18.445	0
POSIZIONE ECONOMICA C5								
3.077	0	0	0	0	10.351	0	1.811	0
POSIZIONE ECONOMICA C4								
2.425	0	0	0	0	8.519	0	0	0
POSIZIONE ECONOMICA C3								
605	0	0	0	0	2.198	0	0	0
POSIZIONE ECONOMICA C2								
36	0	0	0	0	137	0	0	0
POSIZIONE ECONOMICA B8								
1.123	0	0	0	0	3.536	0	2.200	0
POSIZ. ECON. B7 - PROFILO ACCESSO B1								
189	0	0	0	0	590	0	95	0
POSIZ. ECON. B6 PROFILI ACCESSO B1								
175	0	0	0	0	590	0	81	0
POSIZ. ECON. B5 PROFILI ACCESSO B1								
138	0	0	0	0	472	0	65	0

Qualifiche per le Voci di Spesa di Tipo I (Indennità)

TOTALE								
26.378	0	0	1.324.312	1.262.945	77.203	0	38.300	0


Le qualifiche relative alle voci di spesa di tipo S e T sono a pagina seguente



Qualifiche per le Voci di Spesa di Tipo S e T (Accessorie e Straordinari)

INDENNITA' DI STAFF/COLLABORAZIONE	COMPENSI ONERI RISCHI E DISAGI	COMPENSO AGGIUNTIVO AL SEGR. COMUNALE QUALE DIR. GENERALE	INDENNITA' PER SPECIFICHE RESPONSABILITA'	COMPENSI PRODUTTIVITA'	INCENTIVI PER FUNZIONI TECNICHE	DIRITTI DI ROGITO E IND.SCAVALCO	ONORARI AVVOCATI	COMPETENZE PERSONALE COMANDATO/DI STACCATO PRESSO L'AMM.NE	ELEMENTO PEREQUATIVO	INDENNITA' DI FUNZIONE	ARRETRATI ANNI PRECEDENTI	ALTRE SPESE ACCESSORIE ED INDENNITA' VARIE	STRAORDINARI O
POSIZIONE ECONOMICA D7													
154.378	0	0	0	3.881	56.063	0	0	0	570	0	0	1.398	0
POSIZIONE ECONOMICA D6													
0	0	0	0	0	0	0	0	40.000	36	0	0	0	0
POSIZIONE ECONOMICA D5													
7.646	0	0	0	205	9.958	0	0	0	0	0	0	0	0
POSIZIONE ECONOMICA D4													
90.533	0	0	0	4.580	3.899	0	0	4.039	1.077	0	0	4.251	0
POSIZIONE ECONOMICA D3													
0	610	0	750	167	1.577	0	0	0	732	0	0	1.272	0
POSIZIONE ECONOMICA D2													
0	0	0	0	0	0	0	0	83.138	48	0	0	0	0
POSIZIONE ECONOMICA C6													
158.661	28.360	0	38.625	137.115	4.897	0	0	20.000	4.012	0	0	0	298
POSIZIONE ECONOMICA C5													
270.267	22.330	0	31.750	143.480	1.089	0	0	0	3.722	0	0	1.186	0
POSIZIONE ECONOMICA C4													
174.238	15.530	0	21.750	100.633	1.831	0	0	0	3.198	0	0	0	0
POSIZIONE ECONOMICA C3													
1.090	6.430	0	8.000	27.939	0	0	0	76.115	930	0	0	0	0
POSIZIONE ECONOMICA C2													
0	380	0	0	0	0	0	0	24.464	66	0	0	0	0
POSIZIONE ECONOMICA B8													
88.260	6.320	0	6.000	43.731	2.945	0	0	0	1.980	0	0	0	552
POSIZ. ECON. B7 - PROFILO ACCESSO B1													
0	2.890	0	3.750	12.512	1.298	0	0	0	315	0	0	0	484
POSIZ.ECON. B6 PROFILI ACCESSO B1													
8.934	1.530	0	2.000	2.219	452	0	0	0	345	0	0	0	866
POSIZ.ECON. B5 PROFILI ACCESSO B1													
0	2.370	0	3.000	14.908	861	0	0	0	168	0	0	0	733
TOTALE													
954.007	86.750	0	115.625	491.370	84.870	0	0	247.756	17.199	0	0	8.107	2.933

La tabella relativa ai totali generali di tabella T13 si trova a pagina seguente



Totale generale di Tabella T13

Qualifica	Indennità	Accessorie	Straordinari	TOTALE
DIRIGENTE A TEMPO INDETERMINATO	1.071.673	0	0	1.071.673
DIRIGENTE A TEMPO DETERMINATO IN D.O.	124.094	0	0	124.094
POSIZIONE ECONOMICA D7	552.071	216.290	0	768.361
POSIZIONE ECONOMICA D6	31.613	40.036	0	71.649
POSIZIONE ECONOMICA D5	264.480	17.809	0	282.289
POSIZIONE ECONOMICA D4	452.351	108.379	0	560.730
POSIZIONE ECONOMICA D3	158.780	5.108	0	163.888
POSIZIONE ECONOMICA D2	3.197	83.186	0	86.383
POSIZIONE ECONOMICA C6	32.466	391.670	298	424.434
POSIZIONE ECONOMICA C5	15.239	473.824	0	489.063
POSIZIONE ECONOMICA C4	10.944	317.180	0	328.124
POSIZIONE ECONOMICA C3	2.803	120.504	0	123.307
POSIZIONE ECONOMICA C2	173	24.910	0	25.083
POSIZIONE ECONOMICA B8	6.859	149.236	552	156.647
POSIZ. ECON. B7 - PROFILO ACCESSO B1	874	20.765	484	22.123
POSIZ.ECON. B6 PROFILI ACCESSO B1	846	15.480	866	17.192
POSIZ.ECON. B5 PROFILI ACCESSO B1	675	21.307	733	22.715
TOTALE				4.737.755



T14 Altri Oneri che Concorrono a formare il Costo del Lavoro

Il versamento della quota Irap avviene con la percentuale di 'Irap commerciale' - No

Voci di spesa :	Importo
ASSEGNI PER IL NUCLEO FAMILIARE	15.000
GESTIONE MENSE	0
EROGAZIONE BUONI PASTO	286.486
FORMAZIONE DEL PERSONALE	13.475
BENESSERE DEL PERSONALE	0
EQUO INDENNIZZO AL PERSONALE	0
SOMME CORRISPOSTE AD AGENZIA DI SOMMINISTRAZIONE(INTERINALI)	0
COPERTURE ASSICURATIVE	0
CONTRATTI DI COLLABORAZIONE COORDINATA E CONTINUATIVA	0
INCARICHI LIBERO PROFESSIONALI/STUDIO/RICERCA/CONSULENZA	17.129
CONTRATTI PER RESA SERVIZI/ADEMPIMENTI OBBLIGATORI PER LEGGE	0
ALTRE SPESE	190.357
RETRIBUZIONI PERSONALE A TEMPO DETERMINATO	0
RETRIBUZIONI PERSONALE CON CONTRATTO DI FORMAZIONE E LAVORO	0
INDENNITA' DI MISSIONE E TRASFERIMENTO	525
CONTRIBUTI A CARICO DELL'AMM. PER FONDI PREV. COMPLEMENTARE	0
CONTRIBUTI A CARICO DELL'AMM.NE SU COMP. FISSE E ACCESSORIE	2.517.188
QUOTE ANNUE ACCANTONAMENTO TFR O ALTRA IND. FINE SERVIZIO	0
IRAP	811.235
ONERI PER I CONTRATTI DI SOMMINISTRAZIONE(INTERINALI)	0



Voci di spesa :	Importo
COMPENSI PER PERSONALE LSU/LPU	0
SOMME RIMBORSATE PER PERSONALE COMAND./FUORI RUOLO/IN CONV.	4.147.717
ALTRE SOMME RIMBORSATE ALLE AMMINISTRAZIONI	0
SOMME RICEVUTE DA U.E. E/O PRIVATI (-)	0
RIMBORSI RICEVUTI PER PERS. COMAND./FUORI RUOLO/IN CONV. (-)	0
ALTRI RIMBORSI RICEVUTI DALLE AMMINISTRAZIONI (-)	0
Totale	7.999.112
Elenco istituzioni ed importi dei rimborsi effettuati	
ADISURC-8288,28;ALBO SEGRETARI COMUNALI 155238,61; ARPAC 136745,43; ASL CASERTA 125589,70; ASL SA1 72820,17; ASL NA3 SUD 103964,16;AZIENDA OSP.DI RILIEVO NAZ. A.CARDARELI 141320,80;comune di caserta 47748,23; comune di marcianise 13190,63; comune di napoli 22011,92;comune di salerno 205483,84; comune di san giorgio a cremano 12925,03;CONSIGLIO NAZIONALE RICERCHE 119467,07;CONSORZIO BACINOSA1 70080,24;CONS.BON.CONCA DI AGNANO 12796,83;COS.UN.NA-CE GEST.LIQUIDATORIA 56869,73; EAV ENTE AUT.VOLTURNO 86043,26; ENTE IDRICO CAMPANO 106140,73;G.O.R.I. SPA GESTIONE OTTIMALE RISORSE IDRICHE 119740,99;GRC 1424836,27;ISPettorato DEL LAVORO 32391,71; PATTO TERRE AGRO NOCERINO SARNESE 19500,94;PROV AVELLINO 50158,81; PROV.CASERTA 222278,41;PROV.SALERNO 733544,77; SMA CAMPANIA 341788,73;UNIV.DI SALERNO 23137,60.	



T15 Fondo per la contrattazione integrativa

Macrocategoria DIRIGENTI

Voci di spesa :	Importo di competenza	
	Costituzione	Destinazione
Risorse per la retribuzione di posizione e di risultato		
Risorse fisse aventi carattere di certezza e stabilità		
ART 57 C 2 L A CCNL 16-18 - UNICO IMPORTO 2020	1.444.627	0
totale Risorse fisse aventi carattere di certezza e stabilità Risorse posizione risultato	1.444.627	0
Risorse variabili		
SOMME NON UTILIZZATE FONDO ANNO PRECEDENTE	10.205	0
totale Risorse variabili Risorse posizione risultato	10.205	0
totale Risorse posizione risultato	1.454.832	0
Risorse per la retribuzione di posizione e di risultato		
Destinazioni erogate per prestazioni rese nell'anno di riferimento		
RETRIBUZIONE DI POSIZIONE	0	625.667
totale Destinazioni erogate per prestazioni rese nell'anno di riferimento Risorse posizione risultato	0	625.667
totale Risorse posizione risultato	0	625.667
Totale	1.454.832	625.667




Macrocategoria PERSONALE NON DIRIGENTE

Voci di spesa :	Importo di competenza	
	Costituzione	Destinazione
Fondo risorse decentrate		
Risorse fisse aventi carattere di certezza e stabilità		
ART 67 C 1 CCNL 16-18 - UNICO IMPORTO CONSOLIDATO 2017	2.032.490	0
ART 67 C 2 L A CCNL 16-18 - INCREM 83,20 EURO DAL 31.12.2018	17.139	0
ART 67 C 2 L B CCNL 16-18 - RIDET. PER INCREM. STIP. CCNL	29.750	0
totale Risorse fisse aventi carattere di certezza e stabilità Fondo risorse decentrate	2.079.379	0
Risorse variabili		
ART 68 C 1 CCNL 16-18-RIS FISSE NON UTILIZZATE FONDI PREC.	378.480	0
totale Risorse variabili Fondo risorse decentrate	378.480	0
Decurtazioni		
ART 7 C 4 L U CCNL 16-18 - DEC. RISORSE DESTINATE P.O.	-603.978	0
totale Decurtazioni Fondo risorse decentrate	-603.978	0
totale Fondo risorse decentrate	1.853.881	0
Posizioni organizzative (bilancio)		
Risorse a carico del bilancio		
ARTT 15 C 4, 67 C 1 CCNL 16-18 - RIS. DEST. P.O. 2017	1.017.122	0
ART 7 C 4 L U CCNL 16-18 - INCREM. RISORSE DESTINATE P.O.	603.978	0
totale Risorse a carico del bilancio P.O. (bilancio)	1.621.100	0



Macrocategoria PERSONALE NON DIRIGENTE

Voci di spesa :	Importo di competenza	
	Costituzione	Destinazione
totale P.O. (bilancio)	1.621.100	0
Straordinario (bilancio)		
Risorse a carico del bilancio		
ART 14 CCNL 98-01 - RIS STRAORDINARIO ORDINARIO ANNO 2017	25.000	0
totale Risorse a carico del bilancio Straordinario (bilancio)	25.000	0
totale Straordinario (bilancio)	25.000	0
Fondo risorse decentrate		
Destinazioni erogate per prestazioni rese nell'anno di riferimento		
DIFFERENZIALI PROGRESSIONI ECONOMICHE STORICHE	0	630.003
INDENNITÀ DI COMPARTO - QUOTA CARICO FONDO	0	70.751
INDENNITÀ CONDIZIONI DI LAVORO EX ART.70-BIS	0	88.500
COMPENSI SPECIFICHE RESPONSABILITÀ	0	115.529
PROGRESSIONI ECONOMICHE ORIZZONTALI ANNO DI RIFERIMENTO	0	23.698
totale Destinazioni erogate per prestazioni rese nell'anno di riferimento Fondo risorse decentrate	0	928.481
totale Fondo risorse decentrate	0	928.481
Posizioni organizzative (bilancio)		
Destinazioni erogate per prestazioni rese nell'anno di riferimento		
RETRIBUZIONE DI POSIZIONE	0	868.798
totale Destinazioni erogate per prestazioni rese nell'anno di riferimento P.O. (bilancio)	0	868.798



Macrocategoria PERSONALE NON DIRIGENTE

Voci di spesa :	Importo di competenza	
	Costituzione	Destinazione
totale P.O. (bilancio)	0	868.798
Straordinario (bilancio)		
Destinazioni erogate per prestazioni rese nell'anno di riferimento		
STRAORDINARIO ORDINARIO	0	5.696
totale Destinazioni erogate per prestazioni rese nell'anno di riferimento Straordinario (bilancio)	0	5.696
totale Straordinario (bilancio)	0	5.696
Totale	3.499.981	1.802.975



SICI

Monitoraggio della contrattazione integrativa

Macrocategoria **SEGRETARI**

RISPETTO DI SPECIFICI LIMITI DI LEGGE

428 Importo del limite 2016 riferito alla presente macrocategoria (euro)

433 Ris. accessorie soggette all'art. 23, comma 2 DLgs n. 75/2017 destinate al Segretario nel 2016, riferite alla intera annualità (in caso di segreteria convenzionata 2016 indicare le risorse destinate al Segretario da tutti gli enti della convenzione, euro)

434 Art. 107, comma 1 Ccnl 16-18 - incremento retribuzione di posizione (valutata su base annua ed in assenza di segreteria convenzionata, euro)

435 Art. 107, comma 2 Ccnl 16-18 - Incremento annuo galleggiamento Segretario ex art. 41, comma 5 del Ccnl 16/5/2001 (valutato su base annua ed in assenza di segreteria convenzionata, euro)

436 Quota di retribuzione accessoria individuata nel vigente protocollo/accordo di segreteria convenzionata (valore %, indicare 100% in caso di segretario titolare di sede unica)

437 Art. 107, comma 1 Ccnl 16-18 - incremento retribuzione di posizione (valutata su base annua corretta per la quota di convenzione, euro)

438 Art. 107, comma 2 Ccnl 16-18 - Incremento annuo galleggiamento determinato da art. 41, comma 5 del Ccnl 16/5/2001 (valutato su base annua corretta per la quota di convenzione, euro)

398 Totale risorse della tabella 15 (e, ove previste, anche della sezione LEG della scheda SICI) della presente macro-categoria non rilevanti ai fini della verifica del limite art. 23 c. 2 DLgs 75/2017 (euro)

INFORMAZIONI / CHIARIMENTI


209 Informazioni/chiarimenti da parte dell'Organo di controllo (max 1.500 caratteri)

127 Informazioni/chiarimenti da parte dell'Amministrazione (max 1.500 caratteri)




Macrocategoria DIRIGENTI**FONDO RELATIVO ALL'ANNO DI RILEVAZIONE / TEMPISTICA DELLA C.I.**

353 In caso di certificazione disgiunta: data di certificazione della sola costituzione del fondo/i specificamente riferita all'anno di rilevazione (art. 40-bis, c.1 del Dlgs 165/2001)	26-11-2021
354 In caso di certificazione disgiunta: data di certificazione del solo contratto integrativo economico specificamente riferito al fondo/i dell'anno di rilevazione, sulla base di certificazione costituzione fondo effettuata in precedenza (art. 40-bis, c.1 del Dlgs 165/2001)	18-07-2019
355 In caso di certificazione congiunta: data di certificazione tanto della costituzione del fondo che del contratto integrativo economico specificamente riferito al fondo/i dell'anno di rilevazione (art. 40-bis, c.1 del Dlgs 165/2001)	
195 Annualità di ritardo nella certificazione del fondo/i contrattazione integrativa alla compilazione/rettifica della presente scheda (0=almeno costituzione fondo/i anno rilevazione certif.; 1=almeno costituzione fondo/i anno precedente certif. ecc.)	0
RISPETTO DI SPECIFICI LIMITI DI LEGGE	
428 Importo del limite 2016 riferito alla presente macrocategoria (euro)	1444627
429 Di cui, sempre con riferimento alla presente macrocategoria, variazione del limite 2016 in aumento ex art. 33, commi 1-2, del DL n. 34/2019 (cfr. Circolare, euro)	0
398 Totale risorse della tabella 15 (e, ove previste, anche della sezione LEG della scheda SICI) della presente macro-categoria non rilevanti ai fini della verifica del limite art. 23 c. 2 Dlgs 75/2017 (euro)	10205
265 (eventuale) Importo del co-finanziamento al recupero riferito alla annualità corrente del recupero di risorse in eccesso ai sensi dell'art. 4, c. 2 del DL 16/2014 (euro)	0
ORGANIZZAZIONE E INCARICHI	
191 Numero complessivo di funzioni dirigenziali previste nell'ordinamento	18



299 Numero di posizioni dirigenziali preposte alle strutture organizzative complesse ai sensi dell'art. 27, c. 5 del Ccnl 23.12.1999 e s.m.i. effettivamente coperte alla data del 31.12 dell'anno di rilevazione	2
300 Valore medio su base annua della retribuzione di posizione previsto per le strutture organizzative complesse di cui all'art. 27, c. 5 del Ccnl 23.12.1999 e s.m.i. (euro)	66160
268 Numero di posizioni dirigenziali effettivamente coperte alla data del 31.12 dell'anno di rilevazione per la fascia più elevata	2
269 Numero di posizioni dirigenziali effettivamente coperte alla data del 31.12 dell'anno di rilevazione per la fascia meno elevata	2
270 Numero di posizioni dirigenziali effettivamente coperte alla data del 31.12 dell'anno di rilevazione per le restanti fasce	3
136 Valore unitario su base annua della retribuzione di posizione previsto per la fascia più elevata (euro)	75000
179 Valore unitario su base annua della retribuzione di posizione previsto per la fascia meno elevata (euro)	73750
161 Valore unitario su base annua della retribuzione di posizione previsto per le restanti fasce (valore medio in euro)	67500
271 Numero di posizioni dirigenziali effettivamente coperte alla data del 31.12 dell'anno di rilevazione con incarico ad interim	5
272 Valore medio su base annua della retribuzione per gli incarichi dirigenziali ad interim (risultato in euro)	0
PERFORMANCE / RISULTATO	
137 Importo totale della retribuzione di risultato erogata a valere sul fondo dell'anno di rilevazione (euro)	0
439 % di risorse aggiuntive ex art. 57, c. 2 lettera e) del Ccnl 17.12.2020 in proporzione alle risorse stabili del fondo dell'anno di rilevazione	3,00 %
115 Importo totale della retribuzione di risultato non erogata a seguito della valutazione non piena con riferimento al fondo dell'anno di rilevazione (euro)	0
159 Le retribuzioni di risultato sono correlate alla valutazione della prestazione dei dirigenti (S/N)?	SI
273 Sono utilizzati indicatori di risultato attinenti all'Ufficio o all'Ente nel suo complesso per la valutazione della retribuzione di risultato (S/N)?	SI
274 Sono utilizzati giudizi del nucleo di valutazione o di altro analogo organismo per la valutazione della retribuzione di risultato (S/N)?	SI
275 Sono utilizzati ai fini della valutazione dei dirigenti meccanismi di confronto con le performance di altri enti (benchmarking) (S/N)?	SI
RILEVAZIONE CEPPEL	



120 Sono stati costituiti i nuclei di valutazione per il personale dirigente (S/N)?	NO
150 Sono costituiti in forma singola o associata?	SINGOLA
286 Viene effettuata la valutazione delle prestazioni e dei risultati dei dirigenti (art. 14 del Ccnl 23.12.1999) (S/N)?	SI
147 La valutazione delle prestazioni e dei risultati è effettuata in forma singola o associata?	SINGOLA
INFORMAZIONI / CHIARIMENTI	
209 Informazioni/chiarimenti da parte dell'Organo di controllo (max 1.500 caratteri)	
Alla data odierna non sono ancora state liquidate le retribuzioni di risultato	
127 Informazioni/chiarimenti da parte dell'Amministrazione (max 1.500 caratteri)	
Alla data odierna non sono ancora state liquidate le retribuzioni di risultato per il personale dirigente	



Macrocategoria PERSONALE NON DIRIGENTE

FONDO RELATIVO ALL'ANNO DI RILEVAZIONE / TEMPISTICA DELLA C.I.

353 In caso di certificazione disgiunta: data di certificazione della sola costituzione del fondo/i specificamente riferita all'anno di rilevazione (art. 40-bis, c.1 del Dlgs 165/2001)	
354 In caso di certificazione disgiunta: data di certificazione del solo contratto integrativo economico specificamente riferito al fondo/i dell'anno di rilevazione, sulla base di certificazione costituzione fondo effettuata in precedenza (art. 40-bis, c.1 del Dlgs 165/2001)	
355 In caso di certificazione congiunta: data di certificazione tanto della costituzione del fondo che del contratto integrativo economico specificamente riferito al fondo/i dell'anno di rilevazione (art. 40-bis, c.1 del Dlgs 165/2001)	28-12-2021
195 Annualità di ritardo nella certificazione del fondo/i contrattazione integrativa alla compilazione/rettifica della presente scheda (0=almeno costituzione fondo/i anno rilevazione certif.; 1=almeno costituzione fondo/i anno precedente certif. ecc.)	0

RISPETTO DI SPECIFICI LIMITI DI LEGGE

428 Importo del limite 2016 riferito alla presente macrocategoria (euro)	3074612
429 Di cui, sempre con riferimento alla presente macrocategoria, variazione del limite 2016 in aumento ex art. 33, commi 1-2, del DL n. 34/2019 (cfr. Circolare, euro)	0
398 Totale risorse della tabella 15 (e, ove previste, anche della sezione LEG della scheda SIC1) della presente macro-categoria non rilevanti ai fini della verifica del limite art. 23 c. 2 Dlgs 75/2017 (euro)	425369
362 Importo del limite di cui all'art. 9, comma 28 del decreto legge n. 78/2010 riferito all'anno corrente (euro)	0
364 Importo del limite di cui all'art. 9, comma 28 del decreto legge n. 78/2010 utilizzato ai fini delle assunzioni effettuate nell'anno corrente ai sensi dell'art. 20, comma 3 del Dlgs 75/2017 (stipendio, accessorio e O.R. a carico dell'amministrazione)	0
265 (eventuale) Importo del co-finanziamento al recupero riferito alla annualità corrente del recupero di risorse in eccesso ai sensi dell'art. 4, c. 2 del DL 16/2014 (euro)	0

ORGANIZZAZIONE E INCARICHI



365 Numero totale delle posizioni di lavoro dell'area delle posizioni organizzative previste nell'ordinamento ai sensi degli artt.13 o 17 del Ccnl 21.5.2018	71
145 Numero di posizioni organizzative effettivamente coperte alla data del 31.12 dell'anno di rilevazione per la fascia più elevata	29
160 Numero di posizioni organizzative effettivamente coperte alla data del 31.12 dell'anno di rilevazione per la fascia meno elevata	11
154 Numero di posizioni organizzative effettivamente coperte alla data del 31.12 dell'anno di rilevazione per le restanti fasce	16
136 Valore unitario su base annua della retribuzione di posizione previsto per la fascia più elevata (euro)	16000
179 Valore unitario su base annua della retribuzione di posizione previsto per la fascia meno elevata (euro)	13000
161 Valore unitario su base annua della retribuzione di posizione previsto per le restanti fasce (valore medio in euro)	14500
366 Numero complessivo di incarichi di specifica responsabilità ai sensi dell'art. 70-quinquies, c. 1, Ccnl 21.5.2018 in essere al 31.12 dell'anno di rilevazione	0
PROGRESSIONI ECONOMICHE ORIZZONTALI A VALERE SUL FONDO DELL'ANNO DI RILEVAZIONE	
374 E' stata verificata la sussistenza del requisito di cui all'art. 16, c. 6 del Ccnl 21.5.2018 ai fini delle PEO (S/N) ?	SI
111 Numero dei dipendenti che hanno concorso alle procedure per le PEO a valere sul fondo dell'anno di rilevazione	50
188 Numero totale delle PEO effettuate a valere sul fondo dell'anno di rilevazione	28
119 Le PEO riferite all'anno di rilevazione sono riferite ad un numero limitato di dipendenti (cioè non superiori al 50% degli aventi diritto) ed operate con carattere di selettività secondo quanto previsto dall'art. 23 c. 2 del DLgs 150/2009 (S/N)?	SI
401 Le PEO riferite all'anno di rilevazione hanno rispettato le indicazioni di cui all'art. 16, comma 7 del Ccnl 21.5.2018 di non retrodatazione oltre il 1 gennaio dell'anno di perfezionamento del contratto integrativo (S/N)?	SI
133 Importo delle risorse destinate alle PEO contrattate e certificate a valere sul fondo dell'anno di rilevazione (euro)	30000
PERFORMANCE / RISULTATO	
367 L'ente ha rispettato l'indicazione di cui all'art. 68 c. 3 del Ccnl 21.5.2018 di destinare almeno il 30% delle risorse variabili del fondo dell'anno di rilevazione a performance Individuale (S/N)?	SI



368 Importo totale della performance individuale erogata a valere sul fondo dell'anno di rilevazione (euro)	0
369 Importo totale della performance organizzativa erogata a valere sul fondo dell'anno di rilevazione (euro)	0
370 Importo totale della performance (individuale e organizzativa) non erogata a seguito della valutazione non piena con riferimento al fondo dell'anno di rilevazione (euro)	0
371 Importo totale della retribuzione di risultato riferita ad incarichi dell'area delle posizioni organizzative, erogato a valere sull'anno di rilevazione (euro)	0
372 Importo totale della retribuzione di risultato relativo ad incarichi dell'area delle posizioni organizzative, non erogato a seguito della valutazione non piena con riferimento all'anno di rilevazione (euro)	0
373 % delle risorse aggiuntive di cui all'art. 67, c. 5, lettera b) del Ccnl 21.5.2018 (variabile) in proporzione alle risorse stabili del fondo dell'anno di rilevazione	39,00 %
RILEVAZIONE CEPEL	
194 Viene effettuata la valutazione delle prestazioni e dei risultati dei dipendenti (art. 6 del Ccnl 31.3.1999) (S/N) ?	SI
147 La valutazione delle prestazioni e dei risultati è effettuata in forma singola o associata?	SINGOLA
182 Quale è il valore massimo in percentuale dell'indennità di risultato rispetto all'indennità di posizione (art.10, c. 3 del Ccnl 31.3.1999)?	30,00 %
INFORMAZIONI / CHIARIMENTI	
209 Informazioni/chiarimenti da parte dell'Organo di controllo (max 1.500 caratteri)	
127 Informazioni/chiarimenti da parte dell'Amministrazione (max 1.500 caratteri)	
Ad oggi non sono state ancora erogate le somme relative alle performance individuali ed organizzative nonchè di risultato -personale non dirigente	

