

Legge regionale 14 novembre 2016, n. 31.

“Rendiconto Generale della Regione Campania per l'esercizio finanziario 2013”.

IL CONSIGLIO REGIONALE

ha approvato

IL PRESIDENTE DELLA GIUNTA REGIONALE

promulga

La seguente legge:

Art.1

(Rendiconto Generale della Regione Campania)

1. È approvato il Rendiconto Generale della Regione Campania per l'esercizio finanziario 2013 composto dal Conto del Bilancio, dal Conto Generale del Patrimonio e dagli allegati.
2. E' approvato il Conto del Bilancio della Regione Campania per l'esercizio 2013, che si allega e che forma parte integrante della presente legge si chiude con le risultanze di cui ai seguenti punti:

a) ENTRATE

- 1) Le entrate derivanti da Entrate correnti di natura tributaria, contributiva e perequativa, Trasferimenti correnti, Entrate extratributarie, Entrate in conto capitale, Entrate da riduzione di attività finanziarie, Accensione prestiti, Anticipazioni da istituto tesoriere/cassiere, Entrate per conto terzi e partite di giro, accertate nell'esercizio finanziario 2013, per la competenza dell'esercizio stesso, ammontano ad Euro 17.613.036.242,05, di cui Euro 14.983.258.700,89 riscossi nel corso dello stesso esercizio;
- 2) alla fine dell'esercizio 2013 i residui attivi, determinati alla chiusura dell'esercizio finanziario 2012 in Euro 14.062.384.426,17, per effetto di maggiori accertamenti per Euro 1.733.380.959,89, di minori entrate verificatesi per Euro 2.740.686.279,34, di cancellazioni per reimputazione agli esercizi successivi in applicazione dei principi del decreto legislativo 23 giugno 2011, n. 118 (Disposizioni in materia di armonizzazione dei sistemi contabili e degli schemi di bilancio delle Regioni, degli enti locali e dei loro organismi, a norma degli articoli 1 e 2 della legge 5 maggio 2009, n. 42), come modificato dal decreto legislativo 10 agosto 2014, n. 126, per Euro 466.189.500,12 e di riscossioni per Euro 3.255.204.560,02 sono rideterminati in Euro 9.333.685.046,58;
- 3) per effetto delle citate operazioni di accertamento e riaccertamento, i residui attivi al 31 dicembre 2013 risultano essere pari ad Euro 11.963.462.587,74, così distinti:

Rimasti da riscuotere dalle entrate di competenza di esercizi precedenti	9.333.685.046,58
Rimasti da riscuotere dalle entrate di competenza dell'esercizio 2013	2.629.777.541,16
Totale	11.963.462.587,74

- 4) Per effetto di quanto sopra accertato, i Residui Attivi iscritti nel bilancio di previsione per l'anno finanziario 2014, approvato con legge regionale 16 gennaio 2014, n. 3 (Bilancio di previsione della Regione Campania per l'anno finanziario 2014 e bilancio pluriennale per il triennio 2014 – 2016), e quindi nel relativo bilancio gestionale, approvato con deliberazione di Giunta regionale del 1° aprile 2014, n. 92 (Approvazione bilancio gestionale per gli anni 2014, 2015 e 2016), sono aggiornati con quelli risultanti dal conto del bilancio relativo alla gestione finanziaria dell'esercizio 2013, nei singoli importi dei capitoli, così come dalle specifiche risultanze iscritte nello stesso conto del bilancio, per un importo complessivo di **Euro 11.963.462.587,74**.

b) SPESE

- 1) Le spese Correnti, spese in conto Capitale, spese per Incremento di Attività Finanziarie, spese per Rimborsamento Prestiti, spese per Chiusura Anticipazioni ricevute da istituto tesoriere/cassiere e spese per Uscite per conto terzi e partite di giro impegnate nell'esercizio finanziario 2013, per la competenza dell'esercizio stesso, sono determinate complessivamente, quali risultano dal conto del bilancio, in Euro 17.294.884.342,27, di cui Euro 14.079.677.845,12 pagati nel corso dello stesso esercizio;
- 2) alla fine dell'esercizio 2013 i residui passivi, determinati alla chiusura dell'esercizio 2012 in Euro 10.459.479.771,84, in seguito alle economie (per Euro 187.618.324,40), alle cancellazioni per reimputazione agli esercizi successivi in applicazione dei principi del decreto legislativo n. 118 del 2011, come modificato dal decreto legislativo n. 126 del 2014, per Euro 765.941.924,43 e di pagamenti per Euro 4.108.440.235,59 sono rideterminati in Euro 5.397.479.287,42;
- 3) per effetto delle citate operazioni di impegno e di riaccertamento, i residui passivi al 31 dicembre 2013 risultano essere complessivamente pari ad Euro 8.612.685.784,57, così distinti

Rimasti da pagare sui residui degli esercizi precedenti	5.397.479.287,42
Rimasti da pagare sulle spese impegnate sulla competenza dell'esercizio 2013	3.215.206.497,15
Totale	8.612.685.784,57

- 4) Per effetto di quanto sopra accertato, i Residui Passivi iscritti nel bilancio di previsione per l'anno finanziario 2014, approvato con legge regionale 16 gennaio 2014, n. 3 (Bilancio di previsione della Regione Campania per l'anno finanziario 2014 e bilancio pluriennale per il triennio 2014 – 2016), e quindi nel relativo bilancio gestionale, approvato con deliberazione di Giunta regionale del 1° aprile 2014, n. 92 (Approvazione bilancio gestionale per gli anni 2014, 2015 e 2016), sono aggiornati con quelli risultanti dal conto del bilancio relativo alla gestione finanziaria dell'esercizio 2013, nei singoli importi dei capitoli, così come dalle specifiche risultanze iscritte nello stesso conto del bilancio, per un importo complessivo di **Euro 8.612.685.784,57**.

c) SITUAZIONE DI CASSA

- 1) Alla chiusura dell'esercizio finanziario 2013 il saldo di cassa ammonta ad Euro **1.220.130.251,97**, così generato:

SALDO DI CASSA AL 31 dicembre 2012		Euro	1.169.785.071,77
RISCOSSIONI 2013			
in c.residui	Euro	3.255.204.560,02	
in c. competenza	Euro	14.983.258.700,89	
		<u>Totale riscossioni</u>	Euro <u>18.238.463.260,91</u>
PAGAMENTI 2013			
in c.residui	Euro	4.108.440.235,59	
in c. competenza	Euro	14.079.677.845,12	
		<u>Totale pagamenti</u>	Euro <u>18.188.118.080,71</u>
SALDO DI CASSA AL 31 dicembre 2013		Euro	1.220.130.251,97

- 2) Per effetto di quanto sopra è autorizzato l'aggiornamento, nel bilancio di previsione per l'anno finanziario 2014, approvato con legge regionale n. 3 del 2014, e quindi nel relativo bilancio gestionale, approvato con deliberazione di Giunta regionale del n. 92 del 2014, dell'importo del fondo di cassa iscritto per l'importo presunto di Euro 400.000.000,00 in **Euro 1.220.130.251,97**.

d) SITUAZIONE FINANZIARIA

- 1) Alla fine dell'esercizio 2013, per effetto della gestione dell'esercizio stesso e dell'applicazione dei nuovi principi contabili del decreto legislativo n. 118 del 2011, come modificato dal decreto legislativo n. 126 del 2014, il risultato di amministrazione è così determinato:

A- Risultato dell'esercizio 2012	4.772.689.726,10
B. Riaccertamento dei residui passivi	
al 01/01/2013	10.459.479.771,84
al 31/12/2013	8.612.685.784,57
	<u>-1.846.793.987,27</u>
C. Riaccertamento dei residui attivi	
al 01/01/2013	14.062.384.426,17
al 31/12/2013	11.963.462.587,74
	<u>-2.098.921.838,43</u>
D. Risultato della gestione di cassa	
al 01/01/2013	1.169.785.071,77
al 31/12/2013	1.220.130.251,97
	<u>50.345.180,20</u>
E. Risultato contabile dell'esercizio finanziario al 31 dicembre 2013	
(E = A - B + C + D)	4.570.907.055,14
F. Pagamenti per azioni esecutive non regolarizzate al 31 dicembre	111.076.589,19
G. Fondo pluriennale vincolato per spese rinviate agli esercizi successivi	549.551.543,84
H. RISULTATO DI AMMINISTRAZIONE AL 31	3.910.278.922,11

DICEMBRE 2013**(H = E - F - G)****I. PARTE ACCANTONATA**

Fondo crediti di dubbia esigibilità al 31/12/2013	1.011.905.211,72	
Fondo residui perenti al 31/12/2013	426.076.301,92	
Fondo rischi da contenzioso al 31/12/2013	186.946.126,83	
Fondo D.L. 35/2013 al 31/12/2013	1.473.551.812,36	
Fondo copertura Entrate temporaneamente incassate sulle partite di giro	216.708.940,96	3.315.188.393,79

L. PARTE VINCOLATA

Vincoli derivanti da leggi e dai principi contabili	562.535.773,63	
Vincoli derivanti da trasferimenti	3.456.465.700,30	
Vincoli formalmente attribuiti dall'ente	56.154.323,97	4.075.155.797,90

M. PARTE DISPONIBILE**(M = H - I - L) -3.480.065.269,58**

- 2) Relativamente al risultato di cui alla lettera M, la Giunta Regionale della Campania con deliberazione n. 456 del 2 agosto 2016, adottata a seguito della deliberazione n. 285 dell'8 luglio 2016 della Corte dei Conti, Sezione Regionale di Controllo per la Campania, relativa alla decisione in merito al Giudizio di Parificazione del Rendiconto della Regione Campania per l'esercizio 2013 di cui all'articolo 1, comma 5, del Decreto Legge 10 ottobre 2012, n. 174 convertito in legge 7 dicembre 2012, n. 213, ha determinato in Euro 3.581.141.426,47 il disavanzo complessivo scaturente dall'attività di Riaccertamento Straordinario prevista dall'articolo 3, comma 7, del Decreto Legislativo 23 giugno 2011, n. 118, da ripianare con le modalità previste dal comma 16 del medesimo articolo 3 del Decreto Legislativo 23 giugno 2011, n. 118, e, per quanto attiene la parte imputabile agli accantonamenti per le anticipazioni di liquidità di cui agli articoli 2 e 3 del Decreto Legge 8 aprile 2013, n. 35, convertito con modificazioni in Legge 6 giugno 2013, n. 64, dall'articolo 1, commi da 692 a 700, della legge 28 dicembre 2015, n. 208.

Art. 2**(Conto generale del patrimonio)**

1. E' approvato il Conto Generale del patrimonio per l'esercizio finanziario 2013, allegato alla presente legge, di cui forma parte integrante, contenente tutti gli elementi di cui all'articolo 48 della legge regionale 30 aprile 2002, n. 7 (Ordinamento contabile della Regione Campania articolo 34, comma 1, D. Lgs. 28 marzo 2000, n. 76), che espone le seguenti risultanze:

Totale attività	Euro	15.473.859.766,21
Totale passività	Euro	28.906.572.627,76
PASSIVO NETTO	Euro	13.432.712.861,55

Art. 3

(Allegati)

1. Sono allegati al Rendiconto Generale della Regione Campania per l'esercizio finanziario 2013, e ne formano parte integrante:

- a) il Conto del Tesoriere 2013;
- b) la Relazione sulla Gestione per l'esercizio finanziario 2013;
- c) la Relazione del Collegio dei Revisori dei Conti al Rendiconto Generale della Regione Campania per l'esercizio Finanziario 2013.

Art. 4

(Entrata in vigore)

1. La presente legge è pubblicata sul Bollettino Ufficiale della Regione Campania ed entra in vigore il giorno successivo alla sua pubblicazione.

La presente legge sarà pubblicata nel Bollettino Ufficiale della Regione Campania.

E' fatto obbligo a chiunque spetti, di osservarla e di farla osservare come legge della Regione Campania.

De Luca



**REGIONE
CAMPANIA**

RENDICONTO DELLA GESTIONE 2013

CONTO DEL BILANCIO

ESERCIZIO FINANZIARIO 2013

SOMMARIO

Gestione delle entrate	<i>pag.</i>	1
Riepilogo generale delle entrate per Titoli	<i>pag.</i>	8
Gestione delle spese	<i>pag.</i>	10
Riepilogo generale delle spese per missioni	<i>pag.</i>	57
Riepilogo generale delle spese per Titoli	<i>pag.</i>	61
Quadro generale riassuntivo	<i>pag.</i>	62
Equilibri di bilancio	<i>pag.</i>	63
Prospetto dimostrativo del risultato di amministrazione	<i>pag.</i>	64
Composizione per missioni e programmi del fondo pluriennale vincolato dell'esercizio 2013	<i>pag.</i>	65
Composizione dell'accantonamento al fondo crediti di dubbia esigibilità	<i>pag.</i>	71
Prospetto delle entrate (accertamenti) di bilancio per Titoli, tipologie e categorie	<i>pag.</i>	74
Prospetto delle spese (impegni) di bilancio per missioni, programmi e macroaggregati – Spese Correnti	<i>pag.</i>	83
Prospetto delle spese (impegni) di bilancio per missioni, programmi e macroaggregati – Spese in Conto Capitale e Spese per Incremento di Attività Finanziarie	<i>pag.</i>	88
Prospetto delle spese (impegni) di bilancio per missioni, programmi e macroaggregati – Spese per Rimborso Prestiti	<i>pag.</i>	93
Prospetto delle spese (impegni) di bilancio per missioni, programmi e macroaggregati – Spese per Servizi per Conto terzi e Partite di Giro	<i>pag.</i>	94
Riepilogo spese per Titoli e macroaggregati	<i>pag.</i>	95
Entrate per Piano dei conti (Accertamenti e Incassi)	<i>pag.</i>	96
Spese per Piano dei conti (Impegni e Pagamenti)	<i>pag.</i>	104
Accertamenti assunti nell'esercizio 2013 e negli esercizi precedenti imputati all'anno 2014 e seguenti	<i>pag.</i>	113
Impegni assunti nell'esercizio 2013 e negli esercizi precedenti imputati all'anno 2014 e seguenti	<i>pag.</i>	114
Prospetto SIOPE Banca d'Italia – Incassi Gestione Sanitaria	<i>pag.</i>	115
Prospetto SIOPE Banca d'Italia – Incassi Gestione Ordinaria	<i>pag.</i>	116
Prospetto SIOPE Banca d'Italia – Pagamenti Gestione Sanitaria	<i>pag.</i>	118
Prospetto SIOPE Banca d'Italia – Pagamenti Gestione Ordinaria	<i>pag.</i>	119
Prospetto SIOPE Banca d'Italia – Indicatori aggregati Gestione Sanitaria	<i>pag.</i>	122
Prospetto SIOPE Banca d'Italia – Indicatori aggregati Gestione Ordinaria	<i>pag.</i>	123
Prospetto di concordanza – Incassi Gestione Sanitaria	<i>pag.</i>	124
Prospetto di concordanza – Incassi Gestione Ordinaria	<i>pag.</i>	126
Prospetto di concordanza – Pagamenti Gestione Sanitaria	<i>pag.</i>	129
Prospetto di concordanza – Pagamenti Gestione Ordinaria	<i>pag.</i>	131
Elenco dei residui attivi provenienti dagli esercizi anteriori a quello di competenza distinti per esercizio e per capitolo	<i>pag.</i>	136
Elenco dei residui passivi provenienti dagli esercizi anteriori a quello di competenza distinti per esercizio e per capitolo	<i>pag.</i>	195
Elenco analitico delle quote vincolate del risultato di amministrazione	<i>pag.</i>	286
Determinazione degli stanziamenti definitivi dei capitoli dell'entrata	<i>pag.</i>	307
Determinazione degli stanziamenti definitivi dei capitoli della spesa	<i>pag.</i>	353
Conto Consuntivo Previgente elaborato a fini informativi	<i>pag.</i>	563
Prospetto relativo alla gestione del perimetro sanitario	<i>pag.</i>	1274
Elenco delle partecipazioni dirette possedute con l'indicazione della relativa quota percentuale	<i>pag.</i>	1288

CONTO DEL BILANCIO - GESTIONE DELLE ENTRATE

TITOLO, TIPOLOGIA	DENOMINAZIONE	RESIDUI ATTIVI AL 1/1/2013 (RS)		RISCOSSIONI IN C/RESIDUI (RR)		RIACCERTAMENTI RESIDUI (R)		RESIDUI ATTIVI DA ESERCIZI PRECEDENTI (EP = RS -RR+R)	
		PREVISIONI DEFINITIVE DI COMPETENZA (CP)		RISCOSSIONI IN C/COMPETENZA (RC)		ACCERTAMENTI (A)		RESIDUI ATTIVI DA ESERCIZIO DI COMPETENZA (EC=A- RC))	
		PREVISIONI DEFINITIVE DI CASSA (CS)		TOTALE RISCOSSIONI (TR=RR+RC)		MAGGIORI O MINORI ENTRATE DI CASSA =TR-CS		TOTALE RESIDUI ATTIVI DA RIPORTARE (TR=EP+EC))	
	FONDO PLURIENNALE VINCOLATO PER SPESE CORRENTI	CP	650.627.700,70						
	FONDO PLURIENNALE VINCOLATO PER SPESE IN CONTO CAPITALE	CP	0,00						
	UTILIZZO AVANZO DI AMMINISTRAZIONE	CP	1.347.193.361,51						
TITOLO 1:	Entrate correnti di natura tributaria, contributiva e perequativa								
10101	Tipologia 101: Imposte tasse e proventi assimilati	RS	174.691,04	RR	835.098,85	R	660.407,81	EP	0,00
		CP	4.500.000,00	RC	356.135,29	A	4.797.565,45	CP	297.565,45
		CS	4.674.691,04	TR	1.191.234,14	CS	-3.483.456,90	TR	4.441.430,16
10102	Tipologia 102: Tributi destinati al finanziamento della sanità (solo per le Regioni)	RS	120.994.632,21	RR	102.874.252,44	R	68.015.528,97	EP	86.135.908,74
		CP	1.135.823.278,61	RC	881.724.951,28	A	1.045.627.650,86	CP	-90.195.627,75
		CS	1.256.817.910,82	TR	984.599.203,72	CS	-272.218.707,10	TR	163.902.699,58
10103	Tipologia 103: Tributi devoluti e regolati alle autonomie speciali (solo per le Regioni)	RS	1.910.894.814,97	RR	1.475.000.829,41	R	197.834.903,84	EP	633.728.889,40
		CP	6.384.745.721,00	RC	5.617.534.506,26	A	6.290.666.272,46	CP	-94.079.448,54
		CS	6.761.764.774,69	TR	7.092.535.335,67	CS	330.770.560,98	TR	673.131.766,20
10104	Tipologia 104: Compartecipazioni di tributi	RS	0,00	RR	0,00	R	0,00	EP	0,00
		CP	0,00	RC	0,00	A	0,00	CP	0,00
		CS	0,00	TR	0,00	CS	0,00	TR	0,00
10105	Tipologia 105	RS	21.352.002,17	RR	25.427.449,41	R	4.075.447,24	EP	0,00
		CP	10.342.510,42	RC	10.342.510,42	A	10.342.510,42	CP	0,00
		CS	31.694.512,59	TR	35.769.959,83	CS	4.075.447,24	TR	0,00

TITOLO, TIPOLOGIA	DENOMINAZIONE	RESIDUI ATTIVI AL 1/1/2013 (RS)		RISCOSSIONI IN C/RESIDUI (RR)		RIACCERTAMENTI RESIDUI (R)		RESIDUI ATTIVI DA ESERCIZI PRECEDENTI (EP = RS -RR+R)					
		PREVISIONI DEFINITIVE DI COMPETENZA (CP)		RISCOSSIONI IN C/COMPETENZA (RC)		ACCERTAMENTI (A)		MAGGIORI O MINORI ENTRATE DI COMPETENZA =A-CP		RESIDUI ATTIVI DA ESERCIZIO DI COMPETENZA (EC=A- RC))			
		PREVISIONI DEFINITIVE DI CASSA (CS)		TOTALE RISCOSSIONI (TR=RR+RC)		MAGGIORI O MINORI ENTRATE DI CASSA =TR-CS				TOTALE RESIDUI ATTIVI DA RIPORTARE (TR=EP+EC))			
10301	Tipologia 301: Fondi perequativi da Amministrazioni Centrali	RS	62.478.209,22	RR	62.478.209,22	R	0,00			EP	0,00		
		CP	3.722.120.314,00	RC	3.576.887.511,90	A	3.695.384.436,00	CP	-26.735.878,00	EC	118.496.924,10		
		CS	3.752.854.545,32	TR	3.639.365.721,12	CS	-113.488.824,20			TR	118.496.924,10		
10302	Tipologia 302: Fondi perequativi dalla Regione o Provincia autonoma	RS	0,00	RR	0,00	R	0,00			EP	0,00		
		CP	0,00	RC	0,00	A	0,00	CP	0,00	EC	0,00		
		CS	0,00	TR	0,00	CS	0,00			TR	0,00		
10000	Totale TITOLO 1	Entrate correnti di natura tributaria, contributiva e perequativa		RS	2.115.894.349,61	RR	1.666.615.839,33	R	270.586.287,86		EP	719.864.798,14	
				CP	11.257.531.824,03	RC	10.086.845.615,15	A	11.046.818.435,19	CP	-210.713.388,84	EC	959.972.820,04
				CS	11.807.806.434,46	TR	11.753.461.454,48	CS	-54.344.979,98		TR	1.679.837.618,18	
TITOLO 2:		Trasferimenti correnti											
20101	Tipologia 101: Trasferimenti correnti da Amministrazioni pubbliche	RS	352.876.236,80	RR	12.176.936,76	R	551.043.897,06				EP	891.743.197,10	
		CP	1.423.500.356,53	RC	1.068.760.735,68	A	1.485.274.578,52	CP	61.774.221,99	EC	416.513.842,84		
		CS	1.696.564.598,39	TR	1.080.937.672,44	CS	-615.626.925,95			TR	1.308.257.039,94		
20102	Tipologia 102: Trasferimenti correnti da Famiglie	RS	0,00	RR	0,00	R	0,00				EP	0,00	
		CP	0,00	RC	0,00	A	0,00	CP	0,00	EC	0,00		
		CS	0,00	TR	0,00	CS	0,00			TR	0,00		
20103	Tipologia 103: Trasferimenti correnti da Imprese	RS	11.499,81	RR	0,00	R	0,00				EP	11.499,81	
		CP	10.318.196,01	RC	4.260,17	A	10.306.108,93	CP	-12.087,08	EC	10.301.848,76		
		CS	10.329.695,82	TR	4.260,17	CS	-10.325.435,65			TR	10.313.348,57		
20104	Tipologia 104: Trasferimenti correnti da Istituzioni Sociali Private	RS	0,00	RR	0,00	R	0,00				EP	0,00	
		CP	0,00	RC	0,00	A	0,00	CP	0,00	EC	0,00		
		CS	0,00	TR	0,00	CS	0,00			TR	0,00		
20105	Tipologia 105: Trasferimenti correnti dall'Unione Europea e dal Resto del Mondo	RS	146.602.855,65	RR	0,00	R	-71.959,16				EP	146.530.896,49	

TITOLO, TIPOLOGIA	DENOMINAZIONE	RESIDUI ATTIVI AL 1/1/2013 (RS)		RISCOSSIONI IN C/RESIDUI (RR)		RIACCERTAMENTI RESIDUI (R)		RESIDUI ATTIVI DA ESERCIZI PRECEDENTI (EP = RS -RR+R)	
		PREVISIONI DEFINITIVE DI COMPETENZA (CP)		RISCOSSIONI IN C/COMPETENZA (RC)		ACCERTAMENTI (A)		MAGGIORI O MINORI ENTRATE DI COMPETENZA =A-CP	
		PREVISIONI DEFINITIVE DI CASSA (CS)		TOTALE RISCOSSIONI (TR=RR+RC)		MAGGIORI O MINORI ENTRATE DI CASSA =TR-CS		TOTALE RESIDUI ATTIVI DA RIPORTARE (TR=EP+EC))	
		CP	21.591,76	RC	21.591,76	A	21.591,76	CP	0,00
		CS	73.792.096,46	TR	21.591,76	CS	-73.770.504,70	TR	146.530.896,49
		RS	499.490.592,26	RR	12.176.936,76	R	550.971.937,90	EP	1.038.285.593,40
20000 Totale TITOLO 2	Trasferimenti correnti	CP	1.433.840.144,30	RC	1.068.786.587,61	A	1.495.602.279,21	CP	61.762.134,91
		CS	1.780.686.390,67	TR	1.080.963.524,37	CS	-699.722.866,30	TR	1.465.101.285,00
TITOLO 3: Entrate extratributarie									
30100	Tipologia 100: Vendita di beni e servizi e proventi derivanti dalla gestione dei beni	RS	1.327.860.995,48	RR	7.251.464,18	R	-568.422.424,45	EP	752.187.106,85
		CP	296.912.611,72	RC	119.175.760,35	A	238.221.296,85	CP	-58.691.314,87
		CS	805.716.879,71	TR	126.427.224,53	CS	-679.289.655,18	TR	871.232.643,35
30200	Tipologia 200: Proventi derivanti dall'attività di controllo e repressione delle irregolarità e degli illeciti	RS	17.126.413,94	RR	275.002,74	R	-257.720,28	EP	16.593.690,92
		CP	19.887.925,55	RC	9.003.602,37	A	15.835.479,38	CP	-4.052.446,17
		CS	37.014.339,49	TR	9.278.605,11	CS	-27.735.734,38	TR	23.425.567,93
30300	Tipologia 300: Interessi attivi	RS	78.979,06	RR	2.179,24	R	-5.976,32	EP	70.823,50
		CP	4.737.265,43	RC	10.482.296,59	A	11.985.118,89	CP	7.247.853,46
		CS	4.816.244,49	TR	10.484.475,83	CS	5.668.231,34	TR	1.573.645,80
30400	Tipologia 400: Altre entrate da redditi da capitale	RS	0,00	RR	0,00	R	0,00	EP	0,00
		CP	0,00	RC	0,00	A	0,00	CP	0,00
		CS	0,00	TR	0,00	CS	0,00	TR	0,00
30500	Tipologia 500: Rimborsi e altre entrate correnti	RS	46.942.169,18	RR	208.951.889,34	R	224.908.917,42	EP	62.899.197,26
		CP	89.506.647,48	RC	6.092.046,98	A	47.622.876,64	CP	-41.883.770,84
		CS	136.448.816,66	TR	215.043.936,32	CS	78.595.119,66	TR	104.430.026,92
30000 Totale TITOLO 3	Entrate extratributarie	RS	1.392.008.557,66	RR	216.480.535,50	R	-343.777.203,63	EP	831.750.818,53
		CP	411.044.450,18	RC	144.753.706,29	A	313.664.771,76	CP	-97.379.678,42

TITOLO, TIPOLOGIA	DENOMINAZIONE	RESIDUI ATTIVI AL 1/1/2013 (RS)		RISCOSSIONI IN C/RESIDUI (RR)		RIACCERTAMENTI RESIDUI (R)				RESIDUI ATTIVI DA ESERCIZI PRECEDENTI (EP = RS -RR+R)	
		PREVISIONI DEFINITIVE DI COMPETENZA (CP)		RISCOSSIONI IN C/COMPETENZA (RC)		ACCERTAMENTI (A)		MAGGIORI O MINORI ENTRATE DI COMPETENZA =A-CP		RESIDUI ATTIVI DA ESERCIZIO DI COMPETENZA (EC=A- RC))	
		PREVISIONI DEFINITIVE DI CASSA (CS)		TOTALE RISCOSSIONI (TR=RR+RC)		MAGGIORI O MINORI ENTRATE DI CASSA =TR-CS				TOTALE RESIDUI ATTIVI DA RIPORTARE (TR=EP+EC))	
		CS	983.996.280,35	TR	361.234.241,79	CS	-622.762.038,56			TR	1.000.661.884,00
TITOLO 4: Entrate in conto capitale											
40100	Tipologia 100: Tributi in conto capitale	RS	0,00	RR	0,00	R	0,00			EP	0,00
		CP	0,00	RC	0,00	A	0,00	CP	0,00	EC	0,00
		CS	0,00	TR	0,00	CS	0,00			TR	0,00
40200	Tipologia 200: Contributi agli investimenti	RS	9.586.173.621,46	RR	1.073.229.226,55	R	-1.937.436.274,45			EP	6.575.508.120,46
		CP	2.199.943.657,67	RC	242.571.148,76	A	1.313.142.657,38	CP	-886.801.000,29	EC	1.070.571.508,62
		CS	6.592.039.090,08	TR	1.315.800.375,31	CS	-5.276.238.714,77			TR	7.646.079.629,08
40300	Tipologia 300: Altri trasferimenti in conto capitale	RS	25.687.823,71	RR	0,00	R	0,00			EP	25.687.823,71
		CP	0,00	RC	0,00	A	0,00	CP	0,00	EC	0,00
		CS	25.687.823,71	TR	0,00	CS	-25.687.823,71			TR	25.687.823,71
40400	Tipologia 400: Entrate da alienazione di beni materiali e immateriali	RS	0,00	RR	268.319,25	R	268.319,25			EP	0,00
		CP	13.000.000,00	RC	0,00	A	366.382,00	CP	-12.633.618,00	EC	366.382,00
		CS	13.000.000,00	TR	268.319,25	CS	-12.731.680,75			TR	366.382,00
40500	Tipologia 500: Altre entrate in conto capitale	RS	0,00	RR	0,00	R	0,00			EP	0,00
		CP	0,00	RC	0,00	A	0,00	CP	0,00	EC	0,00
		CS	0,00	TR	0,00	CS	0,00			TR	0,00
40000 Totale TITOLO 4	Entrate in conto capitale	RS	9.611.861.445,17	RR	1.073.497.545,80	R	-1.937.167.955,20			EP	6.601.195.944,17
		CP	2.212.943.657,67	RC	242.571.148,76	A	1.313.509.039,38	CP	-899.434.618,29	EC	1.070.937.890,62
		CS	6.630.726.913,79	TR	1.316.068.694,56	CS	-5.314.658.219,23			TR	7.672.133.834,79
TITOLO 5: Entrate da riduzione di attività finanziarie											
50100	Tipologia 100: Alienazione di attività finanziarie	RS	0,00	RR	0,00	R	0,00			EP	0,00
		CP	0,00	RC	0,00	A	0,00	CP	0,00	EC	0,00

TITOLO, TIPOLOGIA	DENOMINAZIONE	RESIDUI ATTIVI AL 1/1/2013 (RS)		RISCOSSIONI IN C/RESIDUI (RR)		RIACCERTAMENTI RESIDUI (R)				RESIDUI ATTIVI DA ESERCIZI PRECEDENTI (EP = RS -RR+R)	
		PREVISIONI DEFINITIVE DI COMPETENZA (CP)		RISCOSSIONI IN C/COMPETENZA (RC)		ACCERTAMENTI (A)		MAGGIORI O MINORI ENTRATE DI COMPETENZA =A-CP		RESIDUI ATTIVI DA ESERCIZIO DI COMPETENZA (EC=A- RC))	
		PREVISIONI DEFINITIVE DI CASSA (CS)		TOTALE RISCOSSIONI (TR=RR+RC)		MAGGIORI O MINORI ENTRATE DI CASSA =TR-CS				TOTALE RESIDUI ATTIVI DA RIPORTARE (TR=EP+EC))	
50200	Tipologia 200: Riscossione di crediti di breve termine	CS	0,00	TR	0,00	CS	0,00			TR	0,00
		RS	0,00	RR	0,00	R	0,00			EP	0,00
		CP	0,00	RC	0,00	A	0,00	CP	0,00	EC	0,00
		CS	0,00	TR	0,00	CS	0,00			TR	0,00
50300	Tipologia 300: Riscossione crediti di medio-lungo termine	RS	0,00	RR	0,00	R	0,00			EP	0,00
		CP	0,00	RC	0,00	A	0,00	CP	0,00	EC	0,00
		CS	0,00	TR	0,00	CS	0,00			TR	0,00
50300	Tipologia 400: Altre entrate per riduzione di attività finanziarie	RS	0,00	RR	0,00	R	0,00			EP	0,00
		CP	0,00	RC	0,00	A	0,00	CP	0,00	EC	0,00
		CS	0,00	TR	0,00	CS	0,00			TR	0,00
50000 Totale TITOLO 5	Entrate da riduzione di attività finanziarie	RS	0,00	RR	0,00	R	0,00			EP	0,00
		CP	0,00	RC	0,00	A	0,00	CP	0,00	EC	0,00
		CS	0,00	TR	0,00	CS	0,00			TR	0,00
TITOLO 6: Accensione prestiti											
60100	Tipologia 100: Emissione di titoli obbligazionari	RS	0,00	RR	0,00	R	0,00			EP	0,00
		CP	0,00	RC	0,00	A	0,00	CP	0,00	EC	0,00
		CS	0,00	TR	0,00	CS	0,00			TR	0,00
60200	Tipologia 200: Accensione Prestiti a breve termine	RS	0,00	RR	0,00	R	0,00			EP	0,00
		CP	1.544.529.863,48	RC	1.473.551.812,36	A	1.473.551.812,36	CP	-70.978.051,12	EC	0,00
		CS	1.544.529.863,48	TR	1.473.551.812,36	CS	-70.978.051,12			TR	0,00
60300	Tipologia 300: Accensione Mutui e altri finanziamenti a medio lungo termine	RS	189.484.530,02	RR	160.200.743,32	R	-13.261.475,85			EP	16.022.310,85
		CP	0,00	RC	0,00	A	0,00	CP	0,00	EC	0,00
		CS	104.812.777,42	TR	160.200.743,32	CS	55.387.965,90			TR	16.022.310,85

TITOLO, TIPOLOGIA	DENOMINAZIONE	RESIDUI ATTIVI AL 1/1/2013 (RS)		RISCOSSIONI IN C/RESIDUI (RR)		RIACCERTAMENTI RESIDUI (R)		RESIDUI ATTIVI DA ESERCIZI PRECEDENTI (EP = RS -RR+R)	
		PREVISIONI DEFINITIVE DI COMPETENZA (CP)		RISCOSSIONI IN C/COMPETENZA (RC)		ACCERTAMENTI (A)		RESIDUI ATTIVI DA ESERCIZIO DI COMPETENZA (EC=A- RC))	
		PREVISIONI DEFINITIVE DI CASSA (CS)		TOTALE RISCOSSIONI (TR=RR+RC)		MAGGIORI O MINORI ENTRATE DI CASSA =TR-CS		TOTALE RESIDUI ATTIVI DA RIPORTARE (TR=EP+EC))	
60400	Tipologia 400: Altre forme di indebitamento	RS	0,00	RR	0,00	R	0,00	EP	0,00
		CP	0,00	RC	0,00	A	0,00	CP	0,00
		CS	0,00	TR	0,00	CS	0,00	TR	0,00
60000	Totale TITOLO 6 <i>Accensione prestiti</i>	RS	189.484.530,02	RR	160.200.743,32	R	-13.261.475,85	EP	16.022.310,85
		CP	1.544.529.863,48	RC	1.473.551.812,36	A	1.473.551.812,36	CP	-70.978.051,12
		CS	1.649.342.640,90	TR	1.633.752.555,68	CS	-15.590.085,22	TR	16.022.310,85
TITOLO 7:		Anticipazioni da istituto tesoriere/cassiere							
70100	Tipologia 100: Anticipazioni da istituto tesoriere/cassiere	RS	0,00	RR	0,00	R	0,00	EP	0,00
		CP	1.000.000.000,00	RC	0,00	A	0,00	CP	-1.000.000.000,00
		CS	1.000.000.000,00	TR	0,00	CS	-1.000.000.000,00	TR	0,00
70000	Totale TITOLO 7 <i>Anticipazioni da istituto tesoriere/cassiere</i>	RS	0,00	RR	0,00	R	0,00	EP	0,00
		CP	1.000.000.000,00	RC	0,00	A	0,00	CP	-1.000.000.000,00
		CS	1.000.000.000,00	TR	0,00	CS	-1.000.000.000,00	TR	0,00
TITOLO 9:		Entrate per conto terzi e partite di giro							
90100	Tipologia 100: Entrate per partite di giro	RS	198.140.734,50	RR	125.829.500,89	R	-152.146,59	EP	72.159.087,02
		CP	10.551.773.745,01	RC	1.913.187.878,90	A	1.916.208.378,43	CP	-8.635.565.366,58
		CS	10.747.970.139,85	TR	2.039.017.379,79	CS	-8.708.952.760,06	TR	75.179.586,55
90200	Tipologia 200: Entrate per conto terzi	RS	55.504.216,95	RR	403.458,42	R	-694.264,06	EP	54.406.494,47
		CP	103.846.000,00	RC	53.561.951,82	A	53.681.525,72	CP	-50.164.474,28
		CS	113.320.522,56	TR	53.965.410,24	CS	-59.355.112,32	TR	54.526.068,37
90000	Totale TITOLO 9 <i>Entrate per conto terzi e partite di giro</i>	RS	253.644.951,45	RR	126.232.959,31	R	-846.410,65	EP	126.565.581,49
		CP	10.655.619.745,01	RC	1.966.749.830,72	A	1.969.889.904,15	CP	-8.685.729.840,86
		CS	10.861.290.662,41	TR	2.092.982.790,03	CS	-8.768.307.872,38	TR	129.705.654,92

TITOLO, TIPOLOGIA	DENOMINAZIONE	RESIDUI ATTIVI AL 1/1/2013 (RS)		RISCOSSIONI IN C/RESIDUI (RR)		RIACCERTAMENTI RESIDUI (R)		RESIDUI ATTIVI DA ESERCIZI PRECEDENTI (EP = RS -RR+R)			
		PREVISIONI DEFINITIVE DI COMPETENZA (CP)		RISCOSSIONI IN C/COMPETENZA (RC)		ACCERTAMENTI (A)		MAGGIORI O MINORI ENTRATE DI COMPETENZA =A-CP		RESIDUI ATTIVI DA ESERCIZIO DI COMPETENZA (EC=A- RC))	
		PREVISIONI DEFINITIVE DI CASSA (CS)		TOTALE RISCOSSIONI (TR=RR+RC)		MAGGIORI O MINORI ENTRATE DI CASSA =TR-CS				TOTALE RESIDUI ATTIVI DA RIPORTARE (TR=EP+EC))	
TOTALE TITOLI		RS	14.062.384.426,17	RR	3.255.204.560,02	R	-1.473.494.819,57			EP	9.333.685.046,58
		CP	28.515.509.684,67	RC	14.983.258.700,89	A	17.613.036.242,05	CP	-10.902.473.442,62	EC	2.629.777.541,16
		CS	34.713.849.322,58	TR	18.238.463.260,91	CS	-16.475.386.061,67			TR	11.963.462.587,74
TOTALE GENERALE DELLE ENTRATE		RS	14.062.384.426,17	RR	3.255.204.560,02	R	-1.473.494.819,57			EP	9.333.685.046,58
		CP	30.513.330.746,88	RC	14.983.258.700,89	A	17.613.036.242,05	CP	-10.902.473.442,62	EC	2.629.777.541,16
		CS	34.713.849.322,58	TR	18.238.463.260,91	CS	-16.475.386.061,67			TR	11.963.462.587,74

CONTO DEL BILANCIO - RIEPILOGO GENERALE DELLE ENTRATE

TITOLO	DENOMINAZIONE	RESIDUI ATTIVI AL 1/1/2013 (RS)		RISCOSSIONI IN C/RESIDUI (RR)		RIACCERTAMENTI RESIDUI (R)				RESIDUI ATTIVI DA ESERCIZI PRECEDENTI (EP = RS -RR+R)		
		PREVISIONI DEFINITIVE DI COMPETENZA (CP)		RISCOSSIONI IN C/COMPETENZA (RC)		ACCERTAMENTI (A)		MAGGIORI O MINORI ENTRATE DI COMPETENZA =A-CP		RESIDUI ATTIVI DA ESERCIZIO DI COMPETENZA (EC=A- RC))		
		PREVISIONI DEFINITIVE DI CASSA (CS)		TOTALE RISCOSSIONI (TR=RR+RC)		MAGGIORI O MINORI ENTRATE DI CASSA =TR-CS				TOTALE RESIDUI ATTIVI DA RIPORTARE (TR=EP+EC))		
FONDO PLURIENNALE VINCOLATO PER SPESE CORRENTI		CP	650.627.700,70									
FONDO PLURIENNALE VINCOLATO PER SPESE IN CONTO CAPITALE		CP	0,00									
UTILIZZO DELL'AVANZO DI AMMINISTRAZIONE		CP	1.347.193.361,51									
TITOLO 1	Entrate correnti di natura tributaria, contributiva e perequativa	RS	2.115.894.349,61	RR	1.666.615.839,33	R	270.586.287,86			EP	719.864.798,14	
		CP	11.257.531.824,03	RC	10.086.845.615,15	A	11.046.818.435,19	CP	-210.713.388,84	EC	959.972.820,04	
		CS	11.807.806.434,46	TR	11.753.461.454,48	CS	-54.344.979,98			TR	1.679.837.618,18	
TITOLO 2	Trasferimenti correnti	RS	499.490.592,26	RR	12.176.936,76	R	550.971.937,90			EP	1.038.285.593,40	
		CP	1.433.840.144,30	RC	1.068.786.587,61	A	1.495.602.279,21	CP	61.762.134,91	EC	426.815.691,60	
		CS	1.780.686.390,67	TR	1.080.963.524,37	CS	-699.722.866,30			TR	1.465.101.285,00	
TITOLO 3	Entrate extratributarie	RS	1.392.008.557,66	RR	216.480.535,50	R	-343.777.203,63			EP	831.750.818,53	
		CP	411.044.450,18	RC	144.753.706,29	A	313.664.771,76	CP	-97.379.678,42	EC	168.911.065,47	
		CS	983.996.280,35	TR	361.234.241,79	CS	-622.762.038,56			TR	1.000.661.884,00	
TITOLO 4	Entrate in conto capitale	RS	9.611.861.445,17	RR	1.073.497.545,80	R	-1.937.167.955,20			EP	6.601.195.944,17	
		CP	2.212.943.657,67	RC	242.571.148,76	A	1.313.509.039,38	CP	-899.434.618,29	EC	1.070.937.890,62	
		CS	6.630.726.913,79	TR	1.316.068.694,56	CS	-5.314.658.219,23			TR	7.672.133.834,79	

CONTO DEL BILANCIO - RIEPILOGO GENERALE DELLE ENTRATE

TITOLO	DENOMINAZIONE	RESIDUI ATTIVI AL 1/1/2013 (RS)		RISCOSSIONI IN C/RESIDUI (RR)		RIACCERTAMENTI RESIDUI (R)		RESIDUI ATTIVI DA ESERCIZI PRECEDENTI (EP = RS -RR+R)	
		PREVISIONI DEFINITIVE DI COMPETENZA (CP)		RISCOSSIONI IN C/COMPETENZA (RC)		ACCERTAMENTI (A)		RESIDUI ATTIVI DA ESERCIZIO DI COMPETENZA (EC=A- RC))	
		PREVISIONI DEFINITIVE DI CASSA (CS)		TOTALE RISCOSSIONI (TR=RR+RC)		MAGGIORI O MINORI ENTRATE DI CASSA =TR-CS		TOTALE RESIDUI ATTIVI DA RIPORTARE (TR=EP+EC))	
TITOLO 5 Entrate da riduzione di attività finanziarie		RS	0,00	RR	0,00	R	0,00	EP	0,00
		CP	0,00	RC	0,00	A	0,00	CP	0,00
		CS	0,00	TR	0,00	CS	0,00	TR	0,00
TITOLO 6 Accensione prestiti		RS	189.484.530,02	RR	160.200.743,32	R	-13.261.475,85	EP	16.022.310,85
		CP	1.544.529.863,48	RC	1.473.551.812,36	A	1.473.551.812,36	CP	-70.978.051,12
		CS	1.649.342.640,90	TR	1.633.752.555,68	CS	-15.590.085,22	TR	16.022.310,85
TITOLO 7 Anticipazioni da istituto tesoriere/cassiere		RS	0,00	RR	0,00	R	0,00	EP	0,00
		CP	1.000.000.000,00	RC	0,00	A	0,00	CP	-1.000.000.000,00
		CS	1.000.000.000,00	TR	0,00	CS	-1.000.000.000,00	TR	0,00
TITOLO 9 Entrate per conto terzi e partite di giro		RS	253.644.951,45	RR	126.232.959,31	R	-846.410,65	EP	126.565.581,49
		CP	10.655.619.745,01	RC	1.966.749.830,72	A	1.969.889.904,15	CP	-8.685.729.840,86
		CS	10.861.290.662,41	TR	2.092.982.790,03	CS	-8.768.307.872,38	TR	129.705.654,92
TOTALE TITOLI		RS	14.062.384.426,17	RR	3.255.204.560,02	R	-1.473.494.819,57	EP	9.333.685.046,58
		CP	28.515.509.684,67	RC	14.983.258.700,89	A	17.613.036.242,05	CP	-10.902.473.442,62
		CS	34.713.849.322,58	TR	18.238.463.260,91	CS	-16.475.386.061,67	TR	11.963.462.587,74
TOTALE GENERALE DELLE ENTRATE		RS	14.062.384.426,17	RR	3.255.204.560,02	R	-1.473.494.819,57	EP	9.333.685.046,58
		CP	30.513.330.746,88	RC	14.983.258.700,89	A	17.613.036.242,05	CP	-10.902.473.442,62
		CS	34.713.849.322,58	TR	18.238.463.260,91	CS	-16.475.386.061,67	TR	11.963.462.587,74

REGIONE
CAMPANIA

CONTO DEL BILANCIO - GESTIONE DELLE SPESE

MISSIONE, PROGRAMMA, TITOLO	DENOMINAZIONE	RESIDUI PASSIVI AL 1/1/2013 (RS)		PAGAMENTI IN C/RESIDUI (PR)		RIACCERTAMENTO RESIDUI (R)			RESIDUI PASSIVI DA ESERCIZI PRECEDENTI (EP=RS-PR+R)		
		PREVISIONI DEFINITIVE DI COMPETENZA (CP)		PAGAMENTI IN C/COMPETENZA (PC)		IMPEGNI (I)		ECONOMIE DI COMPETENZA (ECP= CP I -FPV)		RESIDUI PASSIVI DA ESERCIZIO DI COMPETENZA (EC= I - PC)	
		PREVISIONI DEFINITIVE DI CASSA (CS)		TOTALE PAGAMENTI (TP=PR+PC)		FONDO PLURIENNALE VINCOLATO (FPV)			TOTALE RESIDUI PASSIVI DA RIPORTARE (TR=EP+EC)		
<div>DISAVANZO DI AMMINISTRAZIONE</div> <div>CP0,00</div>											
MISSIONE01 Servizi istituzionali, generali e di gestione											
0101 Programma01 Organi istituzionali											
Titolo 1	Spese correnti	RS	63.584.244,73	PR	27.477.781,13	R	-4.016.841,07	EP	32.089.622,53		
		CP	78.655.224,14	PC	43.248.757,07	I	72.255.587,79	ECP	6.331.279,68	EC	29.006.830,72
		CS	110.239.468,87	TP	70.726.538,20	FPV	68.356,67		TR	61.096.453,25	
Titolo 2	Spese in conto capitale	RS	76.823,50	PR	0,00	R	-76.823,50	EP	0,00		
		CP	0,00	PC	0,00	I	0,00	ECP	0,00	EC	0,00
		CS	76.823,50	TP	0,00	FPV	0,00		TR	0,00	
Totale Programma	01 Organi istituzionali	RS	63.661.068,23	PR	27.477.781,13	R	-4.093.664,57	EP	32.089.622,53		
		CP	78.655.224,14	PC	43.248.757,07	I	72.255.587,79	ECP	6.331.279,68	EC	29.006.830,72
		CS	110.316.292,37	TP	70.726.538,20	FPV	68.356,67		TR	61.096.453,25	
0102 Programma02 Segreteria generale											
Titolo 1	Spese correnti	RS	0,00	PR	0,00	R	0,00	EP	0,00		
		CP	0,00	PC	0,00	I	0,00	ECP	0,00	EC	0,00
		CS	0,00	TP	0,00	FPV	0,00		TR	0,00	
Titolo 2	Spese in conto capitale	RS	0,00	PR	0,00	R	0,00	EP	0,00		
		CP	0,00	PC	0,00	I	0,00	ECP	0,00	EC	0,00
		CS	0,00	TP	0,00	FPV	0,00		TR	0,00	
Totale Programma	02 Segreteria generale	RS	0,00	PR	0,00	R	0,00	EP	0,00		
		CP	0,00	PC	0,00	I	0,00	ECP	0,00	EC	0,00
		CS	0,00	TP	0,00	FPV	0,00		TR	0,00	

MISSIONE, PROGRAMMA, TITOLO	DENOMINAZIONE	RESIDUI PASSIVI AL 1/1/2013 (RS)		PAGAMENTI IN C/RESIDUI (PR)		RIACCERTAME (R)		ASSIVI DA ESERCIZI PRECEDENTI (EP=RS-PR+R)	
		PREVISIONI DEFINITIVE DI COMPETENZA (CP)		PAGAMENTI IN C/COMPETENZA (PC)		IMPEGNI (I)		ECONOMIE DI COMPETENZA (ECP= CP I - FPV)	
		PREVISIONI DEFINITIVE DI CASSA (CS)		TOTALE PAGAMENTI (TP=PR+PC)		FONDO PLURIENNALE VINCOLATO (FPV)		RESIDUI PASSIVI DA ESERCIZIO DI COMPETENZA (EC= I - PC)	
									TOTALE RESIDUI PASSIVI DA RIPORTARE (TR=EP+EC)
0103	Programma 03	Gestione economica, finanziaria, programmazione, provveditorato							
Titolo 1	Spese correnti	RS	11.855.638,68	PR	7.419.340,08	R	-2.826.584,31	EP	1.609.714,29
		CP	677.938.918,51	PC	248.617.246,00	I	255.699.651,01	ECP	422.239.267,50
		CS	268.510.936,80	TP	256.036.586,08	FPV	0,00	TR	8.692.119,30
Titolo 2	Spese in conto capitale	RS	906.039,34	PR	131.632,61	R	-727.253,70	EP	47.153,03
		CP	1.074.344,58	PC	13.552,00	I	271.750,86	ECP	802.593,72
		CS	1.980.383,92	TP	145.184,61	FPV	0,00	TR	305.351,89
Titolo 3	Spese per incremento di attività finanziarie	RS	57.000,00	PR	35.000,00	R	0,00	EP	22.000,00
		CP	911.143,00	PC	0,00	I	761.143,00	ECP	150.000,00
		CS	968.143,00	TP	35.000,00	FPV	0,00	TR	783.143,00
Totale Programma 03	Gestione economica, finanziaria, programmazione, provveditorato	RS	12.818.678,02	PR	7.585.972,69	R	-3.553.838,01	EP	1.678.867,32
		CP	679.924.406,09	PC	248.630.798,00	I	256.732.544,87	ECP	423.191.861,22
		CS	271.459.463,72	TP	256.216.770,69	FPV	0,00	TR	9.780.614,19
0104	Programma 04	Gestione delle entrate tributarie e servizi fiscali							
Titolo 1	Spese correnti	RS	34.982.510,34	PR	6.140.029,84	R	-666.139,37	EP	28.176.341,13
		CP	40.074.830,05	PC	3.868.725,86	I	37.063.444,47	ECP	3.011.385,58
		CS	75.057.340,39	TP	10.008.755,70	FPV	0,00	TR	61.371.059,74
Titolo 2	Spese in conto capitale	RS	0,00	PR	0,00	R	0,00	EP	0,00
		CP	28.902,67	PC	0,00	I	0,00	ECP	28.902,67
		CS	28.902,67	TP	0,00	FPV	0,00	TR	0,00
Totale Programma 04	Gestione delle entrate tributarie e servizi fiscali	RS	34.982.510,34	PR	6.140.029,84	R	-666.139,37	EP	28.176.341,13
		CP	40.103.732,72	PC	3.868.725,86	I	37.063.444,47	ECP	3.040.288,25
		CS	75.086.243,06	TP	10.008.755,70	FPV	0,00	TR	61.371.059,74
0105	Programma 05	Gestione dei beni demaniali e patrimoniali							
Titolo 1	Spese correnti	RS	3.866.187,84	PR	2.603.460,73	R	-1.131.205,97	EP	131.521,14
		CP	20.895.507,51	PC	15.928.726,49	I	20.210.625,25	ECP	684.882,26
		CS	24.626.695,35	TP	18.532.187,22	FPV	0,00	TR	4.413.419,90

MISSIONE, PROGRAMMA, TITOLO	DENOMINAZIONE	RESIDUI PASSIVI AL 1/1/2013 (RS)		PAGAMENTI IN C/RESIDUI (PR)		RIACCERTAME (R)		ASSIVI DA ESERCIZI PRECEDENTI (EP=RS-PR+R)	
		PREVISIONI DEFINITIVE DI COMPETENZA (CP)		PAGAMENTI IN C/COMPETENZA (PC)		IMPEGNI (I)		ECONOMIE DI COMPETENZA (ECP= CP I - FPV)	
		PREVISIONI DEFINITIVE DI CASSA (CS)		TOTALE PAGAMENTI (TP=PR+PC)		FONDO PLURIENNALE VINCOLATO (FPV)		TOTALE RESIDUI PASSIVI DA RIPORTARE (TR=EP+EC)	
Titolo 2	Spese in conto capitale	RS	146.700,07	PR	32.827,07	R	-13.054,00	EP	100.819,00
		CP	6.935.565,50	PC	2.635.565,50	I	2.635.565,50	ECP	4.300.000,00
		CS	7.082.265,57	TP	2.668.392,57	FPV	0,00	TR	100.819,00
Totale Programma 05	Gestione dei beni demaniali e patrimoniali	RS	4.012.887,91	PR	2.636.287,80	R	-1.144.259,97	EP	232.340,14
		CP	27.831.073,01	PC	18.564.291,99	I	22.846.190,75	ECP	4.984.882,26
		CS	31.708.960,92	TP	21.200.579,79	FPV	0,00	TR	4.514.238,90
0106 Programma	06 Ufficio tecnico								
Titolo 1	Spese correnti	RS	2.934.244,98	PR	2.152.819,83	R	-648.274,00	EP	133.151,15
		CP	4.515.000,00	PC	2.614.882,17	I	4.511.241,05	ECP	3.758,95
		CS	7.449.244,98	TP	4.767.702,00	FPV	0,00	TR	1.896.358,88
Titolo 2	Spese in conto capitale	RS	147.145,24	PR	135.852,65	R	-11.054,27	EP	238,32
		CP	7.900.000,00	PC	50.380,33	I	166.654,34	ECP	7.733.345,66
		CS	8.047.145,24	TP	186.232,98	FPV	0,00	TR	116.274,01
Totale Programma 06	Ufficio tecnico	RS	3.081.390,22	PR	2.288.672,48	R	-659.328,27	EP	133.389,47
		CP	12.415.000,00	PC	2.665.262,50	I	4.677.895,39	ECP	7.737.104,61
		CS	15.496.390,22	TP	4.953.934,98	FPV	0,00	TR	2.012.632,89
0107 Programma	07 Elezioni e consultazioni popolari - Anagrafe e stato civile								
Titolo 1	Spese correnti	RS	8.230.445,64	PR	3.673.160,89	R	-133.264,08	EP	4.424.020,67
		CP	251.159,32	PC	11.136,11	I	99.914,70	ECP	151.244,62
		CS	8.481.604,96	TP	3.684.297,00	FPV	0,00	TR	88.778,59
Titolo 2	Spese in conto capitale	RS	0,00	PR	0,00	R	0,00	EP	0,00
		CP	0,00	PC	0,00	I	0,00	ECP	0,00
		CS	0,00	TP	0,00	FPV	0,00	TR	0,00
Totale Programma 07	Elezioni e consultazioni popolari - Anagrafe e stato civile	RS	8.230.445,64	PR	3.673.160,89	R	-133.264,08	EP	4.424.020,67
		CP	251.159,32	PC	11.136,11	I	99.914,70	ECP	151.244,62
		CS	8.481.604,96	TP	3.684.297,00	FPV	0,00	TR	88.778,59

REGIONE CAMPANIA

n. 75 del 14 Novembre 2016

Attività della Regione

ASSIVI DA

PARTE I

MISSIONE, PROGRAMMA, TITOLO	DENOMINAZIONE	RESIDUI PASSIVI AL 1/1/2013 (RS)		PAGAMENTI IN C/RESIDUI (PR)		RIACCERTAME (R)		ECONOMIE DI COMPETENZA (ECP= CP I -FPV)		ESERCIZI PRECEDENTI (EP=RS-PR+R)			
		PREVISIONI DEFINITIVE DI COMPETENZA (CP)		PAGAMENTI IN C/COMPETENZA (PC)		IMPEGNI (I)				RESIDUI PASSIVI DA ESERCIZIO DI COMPETENZA (EC= I - PC)			
		PREVISIONI DEFINITIVE DI CASSA (CS)		TOTALE PAGAMENTI (TP=PR+PC)		FONDO PLURIENNALE VINCOLATO (FPV)				TOTALE RESIDUI PASSIVI DA RIPORTARE (TR=EP+EC)			
0108	Programma	08	Statistica e sistemi informativi										
Titolo 1	Spese correnti	RS	5.100.900,02	PR	4.248.822,23	R	-463.096,46			EP	388.981,33		
		CP	8.013.682,02	PC	1.671.151,30	I	6.049.221,85	ECP	1.964.460,17	EC	4.378.070,55		
		CS	13.114.582,04	TP	5.919.973,53	FPV	0,00			TR	4.767.051,88		
	Spese in conto capitale	RS	0,00	PR	0,00	R	0,00			EP	0,00		
		CP	0,00	PC	0,00	I	0,00	ECP	0,00	EC	0,00		
		CS	0,00	TP	0,00	FPV	0,00			TR	0,00		
	Totale Programma	08	Statistica e sistemi informativi	RS	5.100.900,02	PR	4.248.822,23	R	-463.096,46		EP	388.981,33	
				CP	8.013.682,02	PC	1.671.151,30	I	6.049.221,85	ECP	1.964.460,17	EC	4.378.070,55
				CS	13.114.582,04	TP	5.919.973,53	FPV	0,00		TR	4.767.051,88	
0109	Programma	09	Assistenza tecnico-amministrativa agli enti locali										
Titolo 1	Spese correnti	RS	555.683,46	PR	0,00	R	-30.000,00			EP	525.683,46		
		CP	0,00	PC	0,00	I	0,00	ECP	0,00	EC	0,00		
		CS	555.683,46	TP	0,00	FPV	0,00			TR	525.683,46		
	Spese in conto capitale	RS	0,00	PR	0,00	R	0,00			EP	0,00		
		CP	0,00	PC	0,00	I	0,00	ECP	0,00	EC	0,00		
		CS	0,00	TP	0,00	FPV	0,00			TR	0,00		
	Totale Programma	09	Assistenza tecnico-amministrativa agli enti locali	RS	555.683,46	PR	0,00	R	-30.000,00		EP	525.683,46	
				CP	0,00	PC	0,00	I	0,00	ECP	0,00	EC	0,00
				CS	555.683,46	TP	0,00	FPV	0,00		TR	525.683,46	
0110	Programma	10	Risorse umane										
Titolo 1	Spese correnti	RS	75.757.772,01	PR	34.740.783,41	R	-22.119.599,50			EP	18.897.389,10		
		CP	323.900.809,23	PC	253.316.487,98	I	309.706.075,53	ECP	14.194.733,70	EC	56.389.587,55		
		CS	399.658.581,24	TP	288.057.271,39	FPV	0,00			TR	75.286.976,65		
	Spese in conto capitale	RS	2.617.007,02	PR	69.862,92	R	-1.195.942,90			EP	1.351.201,20		
		CP	2.483.670,14	PC	69.788,10	I	733.097,07	ECP	1.750.573,07	EC	663.308,97		
		CS	5.100.677,16	TP	139.651,02	FPV	0,00			TR	2.014.510,17		
	Totale Programma	10	Risorse umane	RS	78.374.779,03	PR	34.810.646,33	R	-23.315.542,40		EP	20.248.590,30	
				CP	326.384.479,37	PC	253.386.276,08	I	310.439.172,60	ECP	15.945.306,77	EC	57.052.896,52

MISSIONE, PROGRAMMA, TITOLO	DENOMINAZIONE	RESIDUI PASSIVI AL 1/1/2013 (RS)		PAGAMENTI IN C/RESIDUI (PR)		RIACCERTAME (R)		ASSIVI DA ESERCIZI PRECEDENTI (EP=RS-PR+R)	
		PREVISIONI DEFINITIVE DI COMPETENZA (CP)		PAGAMENTI IN C/COMPETENZA (PC)		IMPEGNI (I)		ECONOMIE DI COMPETENZA (ECP= CP I - FPV)	
		PREVISIONI DEFINITIVE DI CASSA (CS)		TOTALE PAGAMENTI (TP=PR+PC)		FONDO PLURIENNALE VINCOLATO (FPV)		RESIDUI PASSIVI DA ESERCIZIO DI COMPETENZA (EC= I - PC)	
		CS	404.759.258,40	TP	288.196.922,41	FPV	0,00	TR	77.301.486,82
0111	Programma 11	Altri servizi generali							
Titolo 1	Spese correnti	RS	2.273.902,24	PR	1.149.970,17	R	-391.499,58	EP	732.432,49
		CP	12.861.154,99	PC	3.907.657,15	I	5.866.782,38	ECP	1.959.125,23
		CS	15.135.057,23	TP	5.057.627,32	FPV	5.353.648,39	TR	2.691.557,72
Titolo 2	Spese in conto capitale	RS	113.327,70	PR	27.246,69	R	0,00	EP	86.081,01
		CP	33.916.908,81	PC	31.737.968,37	I	32.034.054,27	ECP	296.085,90
		CS	34.030.236,51	TP	31.765.215,06	FPV	0,00	TR	382.166,91
Totale Programma 11	Altri servizi generali	RS	2.387.229,94	PR	1.177.216,86	R	-391.499,58	EP	818.513,50
		CP	46.778.063,80	PC	35.645.625,52	I	37.900.836,65	ECP	2.255.211,13
		CS	49.165.293,74	TP	36.822.842,38	FPV	5.353.648,39	TR	3.073.724,63
0112	Programma 12	Politica regionale unitaria per i servizi istituzionali, generali e di gestione (solo per le Regioni)							
Titolo 1	Spese correnti	RS	0,00	PR	0,00	R	0,00	EP	0,00
		CP	250.000,00	PC	75.689,44	I	77.400,29	ECP	1.710,85
		CS	250.000,00	TP	75.689,44	FPV	0,00	TR	1.710,85
Titolo 2	Spese in conto capitale	RS	31.655.073,36	PR	20.537.067,70	R	-1.111.188,24	EP	10.006.817,42
		CP	141.029.059,22	PC	25.384.542,05	I	49.793.640,00	ECP	24.409.097,95
		CS	167.684.132,58	TP	45.921.609,75	FPV	0,00	TR	34.415.915,37
Totale Programma 12	Politica regionale unitaria per i servizi istituzionali, generali e di gestione (solo per le Regioni)	RS	31.655.073,36	PR	20.537.067,70	R	-1.111.188,24	EP	10.006.817,42
		CP	141.279.059,22	PC	25.460.231,49	I	49.871.040,29	ECP	24.410.808,80
		CS	167.934.132,58	TP	45.997.299,19	FPV	0,00	TR	34.417.626,22
TOTALE MISSIONE 01	Servizi istituzionali, generali e di gestione	RS	244.860.646,17	PR	110.575.657,95	R	-35.561.820,95	EP	98.723.167,27
		CP	1.361.635.879,69	PC	633.152.255,92	I	797.935.849,36	ECP	164.783.593,44
		CS	1.148.077.905,47	TP	743.727.913,87	FPV	5.422.005,06	TR	263.506.760,71
MISSIONE 02	Giustizia								

REGIONE CAMPANIA

n. 75 del 14 Novembre 2016

PARTE I

Atti della Regione

ASSIVI DA

MISSIONE, PROGRAMMA, TITOLO	DENOMINAZIONE	RESIDUI PASSIVI AL 1/1/2013 (RS)		PAGAMENTI IN C/RESIDUI (PR)		RIACCERTAME (R)				ESERCIZI PRECEDENTI (EP=RS-PR+R)				
		PREVISIONI DEFINITIVE DI COMPETENZA (CP)		PAGAMENTI IN C/COMPETENZA (PC)		IMPEGNI (I)		ECONOMIE DI COMPETENZA (ECP= CP I -FPV)		RESIDUI PASSIVI DA ESERCIZIO DI COMPETENZA (EC= I - PC)				
		PREVISIONI DEFINITIVE DI CASSA (CS)		TOTALE PAGAMENTI (TP=PR+PC)		FONDO PLURIENNALE VINCOLATO (FPV)				TOTALE RESIDUI PASSIVI DA RIPORTARE (TR=EP+EC)				
0201	Programma	01	Uffici giudiziari											
Titolo 1	Spese correnti	RS	0,00	PR	0,00	R	0,00		EP	0,00				
		CP	0,00	PC	0,00	I	0,00	ECP	0,00	EC	0,00			
		CS	0,00	TP	0,00	FPV	0,00		TR	0,00				
Titolo 2	Spese in conto capitale	RS	0,00	PR	0,00	R	0,00		EP	0,00				
		CP	0,00	PC	0,00	I	0,00	ECP	0,00	EC	0,00			
		CS	0,00	TP	0,00	FPV	0,00		TR	0,00				
Totale Programma			01	Uffici giudiziari	RS	0,00	PR	0,00	R	0,00		EP	0,00	
					CP	0,00	PC	0,00	I	0,00	ECP	0,00	EC	0,00
					CS	0,00	TP	0,00	FPV	0,00		TR	0,00	
0202	Programma	02	Casa circondariale e altri servizi											
Titolo 1	Spese correnti	RS	0,00	PR	0,00	R	0,00		EP	0,00				
		CP	0,00	PC	0,00	I	0,00	ECP	0,00	EC	0,00			
		CS	0,00	TP	0,00	FPV	0,00		TR	0,00				
Titolo 2	Spese in conto capitale	RS	0,00	PR	0,00	R	0,00		EP	0,00				
		CP	0,00	PC	0,00	I	0,00	ECP	0,00	EC	0,00			
		CS	0,00	TP	0,00	FPV	0,00		TR	0,00				
Totale Programma			02	Casa circondariale e altri servizi	RS	0,00	PR	0,00	R	0,00		EP	0,00	
					CP	0,00	PC	0,00	I	0,00	ECP	0,00	EC	0,00
					CS	0,00	TP	0,00	FPV	0,00		TR	0,00	
Politica regionale unitaria per la giustizia (solo per le														
0203	Programma	03	Regioni)											
Titolo 1	Spese correnti	RS	0,00	PR	0,00	R	0,00		EP	0,00				
		CP	0,00	PC	0,00	I	0,00	ECP	0,00	EC	0,00			
		CS	0,00	TP	0,00	FPV	0,00		TR	0,00				
Titolo 2	Spese in conto capitale	RS	0,00	PR	0,00	R	0,00		EP	0,00				
		CP	0,00	PC	0,00	I	0,00	ECP	0,00	EC	0,00			
		CS	0,00	TP	0,00	FPV	0,00		TR	0,00				
Totale Programma			03	Politica regionale unitaria per la giustizia (solo per le Regi	RS	0,00	PR	0,00	R	0,00		EP	0,00	
					CP	0,00	PC	0,00	I	0,00	ECP	0,00	EC	0,00

MISSIONE, PROGRAMMA, TITOLO	DENOMINAZIONE	RESIDUI PASSIVI AL 1/1/2013 (RS)		PAGAMENTI IN C/RESIDUI (PR)		RIACCERTAME (R)		ASSIVI DA ESERCIZI PRECEDENTI (EP=RS-PR+R)	
		PREVISIONI DEFINITIVE DI COMPETENZA (CP)		PAGAMENTI IN C/COMPETENZA (PC)		IMPEGNI (I)		ECONOMIE DI COMPETENZA (ECP= CP I -FPV)	
		PREVISIONI DEFINITIVE DI CASSA (CS)		TOTALE PAGAMENTI (TP=PR+PC)		FONDO PLURIENNALE VINCOLATO (FPV)		RESIDUI PASSIVI DA ESERCIZIO DI COMPETENZA (EC= I - PC)	
		CS	0,00	TP	0,00	FPV	0,00	TR	0,00
TOTALE MISSIONE 02	Giustizia	RS	0,00	PR	0,00	R	0,00	EP	0,00
		CP	0,00	PC	0,00	I	0,00	ECP	0,00
		CS	0,00	TP	0,00	FPV	0,00	TR	0,00
MISSIONE	03 Ordine pubblico e sicurezza								
0301 Programma	01 Polizia locale e amministrativa								
Titolo 1	Spese correnti	RS	784.013,33	PR	186.118,00	R	-597.895,33	EP	0,00
		CP	800.737,74	PC	46.889,72	I	498.460,00	ECP	302.277,74
		CS	1.584.751,07	TP	233.007,72	FPV	0,00	TR	451.570,28
Titolo 2	Spese in conto capitale	RS	0,00	PR	0,00	R	0,00	EP	0,00
		CP	0,00	PC	0,00	I	0,00	ECP	0,00
		CS	0,00	TP	0,00	FPV	0,00	TR	0,00
Titolo 3	Spese per incremento di attività finanziarie	RS	0,00	PR	0,00	R	0,00	EP	0,00
		CP	0,00	PC	0,00	I	0,00	ECP	0,00
		CS	0,00	TP	0,00	FPV	0,00	TR	0,00
Totale Programma	01 Polizia locale e amministrativa	RS	784.013,33	PR	186.118,00	R	-597.895,33	EP	0,00
		CP	800.737,74	PC	46.889,72	I	498.460,00	ECP	302.277,74
		CS	1.584.751,07	TP	233.007,72	FPV	0,00	TR	451.570,28
0302 Programma	02 Sistema integrato di sicurezza urbana								
Titolo 1	Spese correnti	RS	482.450,00	PR	192.573,00	R	0,00	EP	289.877,00
		CP	2.912.583,26	PC	0,00	I	967.450,00	ECP	1.945.133,26
		CS	3.395.033,26	TP	192.573,00	FPV	0,00	TR	1.257.327,00
Titolo 2	Spese in conto capitale	RS	1.707.275,00	PR	0,00	R	-1.707.275,00	EP	0,00
		CP	0,00	PC	0,00	I	0,00	ECP	0,00
		CS	1.707.275,00	TP	0,00	FPV	0,00	TR	0,00
Titolo 3	Spese per incremento di attività finanziarie	RS	0,00	PR	0,00	R	0,00	EP	0,00
		CP	0,00	PC	0,00	I	0,00	ECP	0,00
		CS	0,00	TP	0,00	FPV	0,00	TR	0,00
Totale Programma	02 Sistema integrato di sicurezza urbana	RS	2.189.725,00	PR	192.573,00	R	-1.707.275,00	EP	289.877,00

REGIONE CAMPANIA

Assi

Attività

Attività

Attività

Attività

Attività

Attività

Attività

Attività

Attività

Attività

Attività

Attività

Attività

Attività

Attività

Attività

Attività

Attività

Attività

Attività

Attività

Attività

Attività

Attività

Attività

Attività

Attività

Attività

Attività

Attività

Attività

Attività

Attività

Attività

Attività

Attività

Attività

Attività

Attività

Attività

Attività

Attività

Attività

Attività

Attività

Attività

Attività

Attività

Attività

Attività

Attività

Attività

Attività

Attività

Attività

Attività

Attività

Attività

Attività

Attività

Attività

Attività

Attività

Attività

Attività

Attività

Attività

Attività

Attività

Attività

Attività

Attività

Attività

Attività

Attività

Attività

Attività

Attività

Attività

Attività

Attività

Attività

Attività

Attività

Attività

Attività

Attività

Attività

Attività

Attività

Attività

Attività

Attività

Attività

Attività

Attività

Attività

Attività

Attività

Attività

Attività

Attività

Attività

Attività

Attività

Attività

Attività

Attività

Attività

Attività

Attività

Attività

Attività

Attività

Attività

Attività

Attività

Attività

Attività

Attività

Attività

Attività

Attività

Attività

Attività

Attività

Attività

Attività

Attività

Attività

Attività

Attività

Attività

Attività

Attività

Attività

Attività

Attività

Attività

Attività

Attività

Attività

Attività

Attività

Attività

Attività

Attività

Attività

Attività

Attività

Attività

Attività

Attività

Attività

Attività

Attività

Attività

Attività

Attività

Attività

Attività

Attività

Attività

Attività

Attività

Attività

Attività

Attività

Attività

Attività

Attività

Attività

Attività

Attività

Attività

Attività

Attività

Attività

Attività

Attività

Attività

Attività

Attività

Attività

Attività

Attività

Attività

Attività

Attività

Attività

Attività

Attività

Attività

Attività

Attività

Attività

Attività

Attività

Attività

Attività

Attività

Attività

Attività

Attività

Attività

Attività

Attività

Attività

Attività

Attività

Attività

Attività

Attività

Attività

Attività

Attività

Attività

Attività

Attività

Attività

Attività

Attività

Attività

Attività

Attività

Attività

Attività

Attività

Attività

Attività

Attività

Attività

Attività

Attività

Attività

Attività

Attività

Attività

Attività

Attività

Attività

Attività

Attività

Attività

Attività

Attività

Attività

Attività

Attività

Attività

Attività

Attività

Attività

Attività

Attività

Attività

Attività

Attività

Attività

Attività

Attività

Attività

Attività

Attività

Attività

Attività

Attività

Attività

Attività

Attività

Attività

Attività

Attività

Attività

Attività

Attività

Attività

Attività

Attività

Attività

Attività

Attività

Attività

Attività

Attività

Attività

Attività

Attività

Attività

Attività

Attività

Attività

Attività

Attività

Attività

Attività

Attività

Attività

Attività

Attività

Attività

Attività

Attività

Attività

Attività

Attività

Attività

Attività

Attività

Attività

Attività

Attività

Attività

Attività

Attività

Attività

Attività

Attività

Attività

Attività

Attività

Attività

Attività

Attività

Attività

Attività

Attività

Attività

Attività

Attività

Attività

Attività

Attività

Attività

Attività

Attività

Attività

Attività

Attività

Attività

Attività

Attività

Attività

Attività

Attività

Attività

Attività

Attività

Attività

Attività

Attività

Attività

Attività

Attività

Attività

Attività

Attività

Attività

Attività

Attività

Attività

Attività

Attività

Attività

Attività

Attività

Attività

Attività

Attività

Attività

Attività

Attività

Attività

Attività

Attività

Attività

Attività

Attività

Attività

Attività

Attività

Attività

Attività

Attività

Attività

Attività

Attività

Attività

Attività

Attività

Attività

Attività

Attività

Attività

Attività

Attività

Attività

Attività

Attività

Attività

Attività

Attività

Attività

Attività

Attività

Attività

Attività

Attività

Attività

Attività

Attività

Attività

Attività

Attività

Attività

Attività

Attività

Attività

Attività

Attività

Attività

Attività

Attività

Attività

Attività

Attività

Attività

Attività

Attività

Attività

Attività

Attività

Attività

Attività

Attività

Attività

Attività

Attività

Attività

Attività

Attività

Attività

Attività

Attività

Attività

Attività

Attività

Attività

Attività

Attività

Attività

Attività

Attività

Attività

Attività

Attività

Attività

Attività

Attività

Attività

Attività

Attività

Attività

Attività

Attività

Attività

Attività

Attività

Attività

Attività

Attività

Attività

Attività

Attività

Attività

Attività

Attività

Attività

Attività

Attività

Attività

Attività

Attività

Attività

Attività

Attività

Attività

Attività

Attività

Attività

Attività

Attività

Attività

Attività

Attività

Attività

Attività

Attività

Attività

Attività

Attività

Attività

Attività

Attività

Attività

Attività

Attività

Attività

Attività

Attività

Attività

Attività

Attività

Attività

Attività

Attività

Attività

Attività

Attività

Attività

Attività

Attività

Attività

Attività

Attività

Attività

Attività

Attività

Attività

Attività

Attività

Attività

Attività

Attività

Attività

Attività

Attività

Attività

Attività

Attività

Attività

Attività

Attività

Attività

Attività

Attività

Attività

Attività

Attività

Attività

Attività

Attività

Attività

Attività

Attività

Attività

Attività

Attività

Attività

Attività

Attività

Attività

Attività

Attività

Attività

Attività

Attività

Attività

Attività

Attività

Attività

Attività

Attività

Attività

Attività

Attività

Attività

Attività

Attività

Attività

Attività

Attività

Attività

Attività

Attività

Attività

Attività

Attività

Attività

Attività

Attività

Attività

Attività

Attività

Attività

Attività

Attività

Attività

Attività

Attività

Attività

Attività

Attività

Attività

Attività

Attività

Attività

Attività

Attività

Attività

Attività

Attività

Attività

Attività

Attività

Attività

Attività

Attività

Attività

Attività

Attività

Attività

Attività

Attività

Attività

Attività

Attività

Attività

Attività

Attività

Attività

Attività

Attività

Attività

Attività

Attività

Attività

Attività

Attività

Attività

Attività

Attività

Attività

Attività

Attività

Attività

Attività

Attività

Attività

Attività

Attività

Attività

Attività

Attività

Attività

Attività

Attività

Attività

Attività

Attività

Attività

Attività

Attività

Attività

Attività

Attività

Attività

Attività

Attività

Attività

Attività

Attività

Attività

Attività

Attività

Attività

Attività

Attività

Attività

Attività

Attività

Attività

Attività

Attività

Attività

Attività

Attività

Attività

Attività

Attività

Attività

Attività

Attività

Attività

Attività

Attività

Attività

Attività

Attività

Attività

Attività

Attività

Attività

Attività

Attività

Attività

Attività

Attività

Attività

Attività

Attività

Attività

Attività

Attività

Attività

Attività

Attività

Attività

Attività

Attività

Attività

Attività

Attività

Attività

Attività

Attività

Attività

Attività

Attività

Attività

Attività

Attività

Attività

Attività

Attività

Attività

Attività

Attività

Attività

Attività

Attività

REGIONE CAMPANIA

n. 75 del 14 Novembre 2016

PARTE I

Atti della Regione

ASSIVI DA

MISSIONE, PROGRAMMA, TITOLO	DENOMINAZIONE	RESIDUI PASSIVI AL 1/1/2013 (RS)		PAGAMENTI IN C/RESIDUI (PR)		RIACCERTAME (R)				ESERCIZI PRECEDENTI (EP=RS-PR+R)	
		PREVISIONI DEFINITIVE DI COMPETENZA (CP)		PAGAMENTI IN C/COMPETENZA (PC)		IMPEGNI (I)		ECONOMIE DI COMPETENZA (ECP= CP I -FPV)		RESIDUI PASSIVI DA ESERCIZIO DI COMPETENZA (EC= I - PC)	
		PREVISIONI DEFINITIVE DI CASSA (CS)		TOTALE PAGAMENTI (TP=PR+PC)		FONDO PLURIENNALE VINCOLATO (FPV)				TOTALE RESIDUI PASSIVI DA RIPORTARE (TR=EP+EC)	
		CS	0,00	TP	0,00	FPV	0,00			TR	0,00
Totale Programma	01 Istruzione prescolastica	RS	30.000,00	PR	0,00	R	0,00	EP	30.000,00		
		CP	0,00	PC	0,00	I	0,00	ECP	0,00	EC	0,00
		CS	30.000,00	TP	0,00	FPV	0,00	TR	30.000,00		
0402	Programma	02	Altri ordini di istruzione								
Titolo 1	Spese correnti	RS	500,00	PR	0,00	R	0,00	EP	500,00		
		CP	10.911.082,13	PC	398.749,04	I	10.899.209,04	ECP	11.873,09	EC	10.500.460,00
		CS	10.911.582,13	TP	398.749,04	FPV	0,00	TR	10.500.960,00		
Titolo 2	Spese in conto capitale	RS	22.589.481,56	PR	400.605,93	R	0,00	EP	22.188.875,63		
		CP	23.311.464,46	PC	15.741.213,14	I	16.260.404,24	ECP	7.051.060,22	EC	519.191,10
		CS	43.890.594,27	TP	16.141.819,07	FPV	0,00	TR	22.708.066,73		
Titolo 3	Spese per incremento di attività finanziarie	RS	0,00	PR	0,00	R	0,00	EP	0,00		
		CP	0,00	PC	0,00	I	0,00	ECP	0,00	EC	0,00
		CS	0,00	TP	0,00	FPV	0,00	TR	0,00		
Totale Programma	02 Altri ordini di istruzione	RS	22.589.981,56	PR	400.605,93	R	0,00	EP	22.189.375,63		
		CP	34.222.546,59	PC	16.139.962,18	I	27.159.613,28	ECP	7.062.933,31	EC	11.019.651,10
		CS	54.802.176,40	TP	16.540.568,11	FPV	0,00	TR	33.209.026,73		
0403	Programma	03	Edilizia scolastica (solo per le Regioni)								
Titolo 1	Spese correnti	RS	0,00	PR	0,00	R	0,00	EP	0,00		
		CP	80.000,00	PC	0,00	I	0,00	ECP	80.000,00	EC	0,00
		CS	80.000,00	TP	0,00	FPV	0,00	TR	0,00		
Titolo 2	Spese in conto capitale	RS	22.858.507,33	PR	2.586.679,74	R	0,00	EP	20.271.827,59		
		CP	300.000,00	PC	0,00	I	0,00	ECP	300.000,00	EC	0,00
		CS	23.158.507,33	TP	2.586.679,74	FPV	0,00	TR	20.271.827,59		
Titolo 3	Spese per incremento di attività finanziarie	RS	0,00	PR	0,00	R	0,00	EP	0,00		
		CP	0,00	PC	0,00	I	0,00	ECP	0,00	EC	0,00
		CS	0,00	TP	0,00	FPV	0,00	TR	0,00		
Totale Programma	03 Edilizia scolastica (solo per le Regioni)	RS	22.858.507,33	PR	2.586.679,74	R	0,00	EP	20.271.827,59		
		CP	380.000,00	PC	0,00	I	0,00	ECP	380.000,00	EC	0,00
		CS	23.238.507,33	TP	2.586.679,74	FPV	0,00	TR	20.271.827,59		

REGIONE CAMPANIA

n. 75 del 14 Novembre 2016

Attività della Regione

PARTE I

MISSIONE, PROGRAMMA, TITOLO	DENOMINAZIONE	RESIDUI PASSIVI AL 1/1/2013 (RS)		PAGAMENTI IN C/RESIDUI (PR)		RIACCERTAME (R)				ASSIVI DA ESERCIZI PRECEDENTI (EP=RS-PR+R)	
		PREVISIONI DEFINITIVE DI COMPETENZA (CP)		PAGAMENTI IN C/COMPETENZA (PC)		IMPEGNI (I)		ECONOMIE DI COMPETENZA (ECP= CP I -FPV)		RESIDUI PASSIVI DA ESERCIZIO DI COMPETENZA (EC= I - PC)	
		PREVISIONI DEFINITIVE DI CASSA (CS)		TOTALE PAGAMENTI (TP=PR+PC)		FONDO PLURIENNALE VINCOLATO (FPV)				TOTALE RESIDUI PASSIVI DA RIPORTARE (TR=EP+EC)	
0404	Programma	04	Istruzione universitaria								
Titolo 1	Spese correnti	RS	52.538.200,90	PR	30.814.733,81	R	-13.719.152,78		EP	8.004.314,31	
		CP	52.290.771,46	PC	3.253.806,51	I	46.348.191,50	ECP	5.942.579,96	EC	43.094.384,99
		CS	104.828.972,36	TP	34.068.540,32	FPV	0,00		TR	51.098.699,30	
Titolo 2	Spese in conto capitale	RS	26.800.000,00	PR	11.306.684,61	R	-4.193.315,39		EP	11.300.000,00	
		CP	2.000.000,00	PC	0,00	I	2.000.000,00	ECP	0,00	EC	2.000.000,00
		CS	26.800.000,00	TP	11.306.684,61	FPV	0,00		TR	13.300.000,00	
Titolo 3	Spese per incremento di attività finanziarie	RS	0,00	PR	0,00	R	0,00		EP	0,00	
		CP	0,00	PC	0,00	I	0,00	ECP	0,00	EC	0,00
		CS	0,00	TP	0,00	FPV	0,00		TR	0,00	
Totale Programma	04 Istruzione universitaria	RS	79.338.200,90	PR	42.121.418,42	R	-17.912.468,17		EP	19.304.314,31	
		CP	54.290.771,46	PC	3.253.806,51	I	48.348.191,50	ECP	5.942.579,96	EC	45.094.384,99
		CS	131.628.972,36	TP	45.375.224,93	FPV	0,00		TR	64.398.699,30	
0405	Programma	05	Istruzione tecnica superiore								
Titolo 1	Spese correnti	RS	0,00	PR	0,00	R	0,00		EP	0,00	
		CP	0,00	PC	0,00	I	0,00	ECP	0,00	EC	0,00
		CS	0,00	TP	0,00	FPV	0,00		TR	0,00	
Titolo 2	Spese in conto capitale	RS	0,00	PR	0,00	R	0,00		EP	0,00	
		CP	0,00	PC	0,00	I	0,00	ECP	0,00	EC	0,00
		CS	0,00	TP	0,00	FPV	0,00		TR	0,00	
Titolo 3	Spese per incremento di attività finanziarie	RS	0,00	PR	0,00	R	0,00		EP	0,00	
		CP	0,00	PC	0,00	I	0,00	ECP	0,00	EC	0,00
		CS	0,00	TP	0,00	FPV	0,00		TR	0,00	
Totale Programma	05 Istruzione tecnica superiore	RS	0,00	PR	0,00	R	0,00		EP	0,00	
		CP	0,00	PC	0,00	I	0,00	ECP	0,00	EC	0,00
		CS	0,00	TP	0,00	FPV	0,00		TR	0,00	
0406	Programma	06	Servizi ausiliari all'istruzione								

REGIONE CAMPANIA

Attività di programmazione

Attività di programmazione

Attività di programmazione

Attività di programmazione

Attività di programmazione

Attività di programmazione

Attività di programmazione

Attività di programmazione

Attività di programmazione

Attività di programmazione

Attività di programmazione

Attività di programmazione

Attività di programmazione

Attività di programmazione

Attività di programmazione

Attività di programmazione

Attività di programmazione

Attività di programmazione

Attività di programmazione

Attività di programmazione

Attività di programmazione

Attività di programmazione

Attività di programmazione

Attività di programmazione

Attività di programmazione

Attività di programmazione

Attività di programmazione

Attività di programmazione

Attività di programmazione

Attività di programmazione

Attività di programmazione

Attività di programmazione

Attività di programmazione

Attività di programmazione

Attività di programmazione

Attività di programmazione

Attività di programmazione

Attività di programmazione

Attività di programmazione

Attività di programmazione

Attività di programmazione

Attività di programmazione

Attività di programmazione

Attività di programmazione

Attività di programmazione

Attività di programmazione

Attività di programmazione

Attività di programmazione

Attività di programmazione

Attività di programmazione

Attività di programmazione

Attività di programmazione

Attività di programmazione

Attività di programmazione

Attività di programmazione

Attività di programmazione

Attività di programmazione

Attività di programmazione

Attività di programmazione

Attività di programmazione

Attività di programmazione

Attività di programmazione

Attività di programmazione

Attività di programmazione

Attività di programmazione

Attività di programmazione

Attività di programmazione

Attività di programmazione

Attività di programmazione

Attività di programmazione

Attività di programmazione

Attività di programmazione

Attività di programmazione

Attività di programmazione

Attività di programmazione

Attività di programmazione

Attività di programmazione

Attività di programmazione

Attività di programmazione

Attività di programmazione

Attività di programmazione

Attività di programmazione

Attività di programmazione

Attività di programmazione

Attività di programmazione

Attività di programmazione

Attività di programmazione

Attività di programmazione

Attività di programmazione

Attività di programmazione

Attività di programmazione

Attività di programmazione

Attività di programmazione

Attività di programmazione

Attività di programmazione

Attività di programmazione

Attività di programmazione

Attività di programmazione

Attività di programmazione

Attività di programmazione

Attività di programmazione

Attività di programmazione

Attività di programmazione

Attività di programmazione

Attività di programmazione

Attività di programmazione

Attività di programmazione

Attività di programmazione

Attività di programmazione

Attività di programmazione

Attività di programmazione

Attività di programmazione

Attività di programmazione

Attività di programmazione

Attività di programmazione

Attività di programmazione

Attività di programmazione

Attività di programmazione

Attività di programmazione

Attività di programmazione

Attività di programmazione

Attività di programmazione

Attività di programmazione

Attività di programmazione

Attività di programmazione

Attività di programmazione

Attività di programmazione

Attività di programmazione

Attività di programmazione

Attività di programmazione

Attività di programmazione

Attività di programmazione

Attività di programmazione

Attività di programmazione

Attività di programmazione

Attività di programmazione

Attività di programmazione

Attività di programmazione

Attività di programmazione

Attività di programmazione

Attività di programmazione

Attività di programmazione

Attività di programmazione

Attività di programmazione

Attività di programmazione

Attività di programmazione

Attività di programmazione

Attività di programmazione

Attività di programmazione

Attività di programmazione

Attività di programmazione

Attività di programmazione

Attività di programmazione

Attività di programmazione

Attività di programmazione

Attività di programmazione

Attività di programmazione

Attività di programmazione

Attività di programmazione

Attività di programmazione

Attività di programmazione

Attività di programmazione

Attività di programmazione

Attività di programmazione

Attività di programmazione

Attività di programmazione

Attività di programmazione

Attività di programmazione

Attività di programmazione

Attività di programmazione

Attività di programmazione

Attività di programmazione

Attività di programmazione

Attività di programmazione

Attività di programmazione

Attività di programmazione

Attività di programmazione

Attività di programmazione

Attività di programmazione

Attività di programmazione

Attività di programmazione

Attività di programmazione

Attività di programmazione

Attività di programmazione

Attività di programmazione

Attività di programmazione

Attività di programmazione

Attività di programmazione

Attività di programmazione

Attività di programmazione

Attività di programmazione

Attività di programmazione

Attività di programmazione

Attività di programmazione

Attività di programmazione

Attività di programmazione

Attività di programmazione

Attività di programmazione

Attività di programmazione

Attività di programmazione

Attività di programmazione

Attività di programmazione

Attività di programmazione

Attività di programmazione

Attività di programmazione

Attività di programmazione

Attività di programmazione

Attività di programmazione

Attività di programmazione

Attività di programmazione

Attività di programmazione

Attività di programmazione

Attività di programmazione

Attività di programmazione

Attività di programmazione

Attività di programmazione

Attività di programmazione

Attività di programmazione

Attività di programmazione

Attività di programmazione

Attività di programmazione

Attività di programmazione

Attività di programmazione

Attività di programmazione

Attività di programmazione

Attività di programmazione

Attività di programmazione

Attività di programmazione

Attività di programmazione

Attività di programmazione

Attività di programmazione

Attività di programmazione

Attività di programmazione

Attività di programmazione

Attività di programmazione

Attività di programmazione

Attività di programmazione

Attività di programmazione

Attività di programmazione

Attività di programmazione

Attività di programmazione

Attività di programmazione

Attività di programmazione

Attività di programmazione

Attività di programmazione

Attività di programmazione

Attività di programmazione

Attività di programmazione

Attività di programmazione

Attività di programmazione

Attività di programmazione

Attività di programmazione

Attività di programmazione

Attività di programmazione

Attività di programmazione

Attività di programmazione

Attività di programmazione

Attività di programmazione

Attività di programmazione

Attività di programmazione

Attività di programmazione

Attività di programmazione

Attività di programmazione

Attività di programmazione

Attività di programmazione

Attività di programmazione

Attività di programmazione

Attività di programmazione

Attività di programmazione

Attività di programmazione

Attività di programmazione

Attività di programmazione

Attività di programmazione

Attività di programmazione

Attività di programmazione

Attività di programmazione

Attività di programmazione

Attività di programmazione

Attività di programmazione

Attività di programmazione

Attività di programmazione

Attività di programmazione

Attività di programmazione

Attività di programmazione

Attività di programmazione

Attività di programmazione

Attività di programmazione

Attività di programmazione

Attività di programmazione

Attività di programmazione

Attività di programmazione

Attività di programmazione

Attività di programmazione

Attività di programmazione

Attività di programmazione

Attività di programmazione

Attività di programmazione

Attività di programmazione

Attività di programmazione

Attività di programmazione

Attività di programmazione

Attività di programmazione

Attività di programmazione

Attività di programmazione

Attività di programmazione

Attività di programmazione

Attività di programmazione

Attività di programmazione

Attività di programmazione

Attività di programmazione

Attività di programmazione

Attività di programmazione

Attività di programmazione

Attività di programmazione

Attività di programmazione

Attività di programmazione

Attività di programmazione

Attività di programmazione

Attività di programmazione

Attività di programmazione

Attività di programmazione

Attività di programmazione

Attività di programmazione

Attività di programmazione

Attività di programmazione

Attività di programmazione

Attività di programmazione

Attività di programmazione

Attività di programmazione

Attività di programmazione

Attività di programmazione

Attività di programmazione

Attività di programmazione

Attività di programmazione

Attività di programmazione

Attività di programmazione

Attività di programmazione

Attività di programmazione

Attività di programmazione

Attività di programmazione

Attività di programmazione

Attività di programmazione

Attività di programmazione

Attività di programmazione

Attività di programmazione

Attività di programmazione

Attività di programmazione

Attività di programmazione

Attività di programmazione

Attività di programmazione

Attività di programmazione

Attività di programmazione

Attività di programmazione

Attività di programmazione

Attività di programmazione

Attività di programmazione

Attività di programmazione

Attività di programmazione

Attività di programmazione

Attività di programmazione

Attività di programmazione

Attività di programmazione

Attività di programmazione

Attività di programmazione

Attività di programmazione

Attività di programmazione

Attività di programmazione

REGIONE CAMPANIA

Attività di programmazione

Attività di programmazione

Attività di programmazione

Attività di programmazione

Attività di programmazione

Attività di programmazione

Attività di programmazione

Attività di programmazione

Attività di programmazione

Attività di programmazione

Attività di programmazione

Attività di programmazione

Attività di programmazione

Attività di programmazione

Attività di programmazione

Attività di programmazione

Attività di programmazione

Attività di programmazione

Attività di programmazione

Attività di programmazione

Attività di programmazione

Attività di programmazione

Attività di programmazione

Attività di programmazione

Attività di programmazione

Attività di programmazione

Attività di programmazione

Attività di programmazione

Attività di programmazione

Attività di programmazione

Attività di programmazione

Attività di programmazione

Attività di programmazione

Attività di programmazione

Attività di programmazione

Attività di programmazione

Attività di programmazione

Attività di programmazione

Attività di programmazione

Attività di programmazione

Attività di programmazione

Attività di programmazione

Attività di programmazione

Attività di programmazione

Attività di programmazione

Attività di programmazione

Attività di programmazione

Attività di programmazione

Attività di programmazione

Attività di programmazione

Attività di programmazione

Attività di programmazione

Attività di programmazione

Attività di programmazione

Attività di programmazione

Attività di programmazione

Attività di programmazione

Attività di programmazione

Attività di programmazione

Attività di programmazione

Attività di programmazione

Attività di programmazione

Attività di programmazione

Attività di programmazione

Attività di programmazione

Attività di programmazione

Attività di programmazione

Attività di programmazione

Attività di programmazione

Attività di programmazione

Attività di programmazione

Attività di programmazione

Attività di programmazione

Attività di programmazione

Attività di programmazione

Attività di programmazione

Attività di programmazione

Attività di programmazione

Attività di programmazione

Attività di programmazione

Attività di programmazione

Attività di programmazione

Attività di programmazione

Attività di programmazione

Attività di programmazione

Attività di programmazione

Attività di programmazione

Attività di programmazione

Attività di programmazione

Attività di programmazione

Attività di programmazione

Attività di programmazione

Attività di programmazione

Attività di programmazione

Attività di programmazione

Attività di programmazione

Attività di programmazione

Attività di programmazione

Attività di programmazione

Attività di programmazione

Attività di programmazione

Attività di programmazione

Attività di programmazione

Attività di programmazione

Attività di programmazione

Attività di programmazione

Attività di programmazione

Attività di programmazione

Attività di programmazione

Attività di programmazione

Attività di programmazione

Attività di programmazione

Attività di programmazione

Attività di programmazione

Attività di programmazione

Attività di programmazione

Attività di programmazione

Attività di programmazione

Attività di programmazione

Attività di programmazione

Attività di programmazione

Attività di programmazione

Attività di programmazione

Attività di programmazione

Attività di programmazione

Attività di programmazione

Attività di programmazione

Attività di programmazione

Attività di programmazione

Attività di programmazione

Attività di programmazione

Attività di programmazione

Attività di programmazione

Attività di programmazione

Attività di programmazione

Attività di programmazione

Attività di programmazione

Attività di programmazione

Attività di programmazione

Attività di programmazione

Attività di programmazione

Attività di programmazione

Attività di programmazione

Attività di programmazione

Attività di programmazione

Attività di programmazione

Attività di programmazione

Attività di programmazione

Attività di programmazione

Attività di programmazione

Attività di programmazione

Attività di programmazione

Attività di programmazione

Attività di programmazione

Attività di programmazione

Attività di programmazione

Attività di programmazione

Attività di programmazione

Attività di programmazione

Attività di programmazione

Attività di programmazione

Attività di programmazione

Attività di programmazione

Attività di programmazione

Attività di programmazione

Attività di programmazione

Attività di programmazione

Attività di programmazione

Attività di programmazione

Attività di programmazione

Attività di programmazione

Attività di programmazione

Attività di programmazione

Attività di programmazione

Attività di programmazione

Attività di programmazione

Attività di programmazione

Attività di programmazione

Attività di programmazione

Attività di programmazione

Attività di programmazione

Attività di programmazione

Attività di programmazione

Attività di programmazione

Attività di programmazione

Attività di programmazione

Attività di programmazione

Attività di programmazione

Attività di programmazione

Attività di programmazione

Attività di programmazione

Attività di programmazione

Attività di programmazione

Attività di programmazione

Attività di programmazione

Attività di programmazione

Attività di programmazione

Attività di programmazione

Attività di programmazione

Attività di programmazione

Attività di programmazione

Attività di programmazione

Attività di programmazione

Attività di programmazione

Attività di programmazione

Attività di programmazione

Attività di programmazione

Attività di programmazione

Attività di programmazione

Attività di programmazione

Attività di programmazione

Attività di programmazione

Attività di programmazione

Attività di programmazione

Attività di programmazione

Attività di programmazione

Attività di programmazione

Attività di programmazione

Attività di programmazione

Attività di programmazione

Attività di programmazione

Attività di programmazione

Attività di programmazione

Attività di programmazione

Attività di programmazione

Attività di programmazione

Attività di programmazione

Attività di programmazione

Attività di programmazione

Attività di programmazione

Attività di programmazione

Attività di programmazione

Attività di programmazione

Attività di programmazione

Attività di programmazione

Attività di programmazione

Attività di programmazione

Attività di programmazione

Attività di programmazione

Attività di programmazione

Attività di programmazione

Attività di programmazione

Attività di programmazione

Attività di programmazione

Attività di programmazione

Attività di programmazione

Attività di programmazione

Attività di programmazione

Attività di programmazione

Attività di programmazione

Attività di programmazione

Attività di programmazione

Attività di programmazione

Attività di programmazione

Attività di programmazione

Attività di programmazione

Attività di programmazione

Attività di programmazione

Attività di programmazione

Attività di programmazione

Attività di programmazione

Attività di programmazione

Attività di programmazione

Attività di programmazione

Attività di programmazione

Attività di programmazione

Attività di programmazione

Attività di programmazione

Attività di programmazione

Attività di programmazione

Attività di programmazione

Attività di programmazione

Attività di programmazione

Attività di programmazione

Attività di programmazione

Attività di programmazione

Attività di programmazione

Attività di programmazione

Attività di programmazione

Attività di programmazione

Attività di programmazione

Attività di programmazione

Attività di programmazione

Attività di programmazione

Attività di programmazione

Attività di programmazione

Attività di programmazione

Attività di programmazione

Attività di programmazione

Attività di programmazione

Attività di programmazione

Attività di programmazione

Attività di programmazione

Attività di programmazione

Attività di programmazione

Attività di programmazione

Attività di programmazione

Attività di programmazione

Attività di programmazione

Attività di programmazione

Attività di programmazione

Attività di programmazione

Attività di programmazione

Attività di programmazione

Attività di programmazione

Attività di programmazione

Attività di programmazione

Attività di programmazione

Attività di programmazione

Attività di programmazione

Attività di programmazione

Attività di programmazione

Attività di programmazione

Attività di programmazione

Attività di programmazione

Attività di programmazione

Attività di programmazione

Attività di programmazione

Attività di programmazione

Attività di programmazione

Attività di programmazione

Attività di programmazione

Attività di programmazione

Attività di programmazione

Attività di programmazione

Attività di programmazione

Attività di programmazione

Attività di programmazione

Attività di programmazione

Attività di programmazione

Attività di programmazione

Attività di programmazione

Attività di programmazione

Attività di programmazione

Attività di programmazione

Attività di programmazione

Attività di programmazione

Attività di programmazione

Attività di programmazione

Attività di programmazione

Attività di programmazione

Attività di programmazione

Attività di programmazione

Attività di programmazione

Attività di programmazione

Attività di programmazione

Attività di programmazione

Attività di programmazione

Attività di programmazione

Attività di programmazione

Attività di programmazione

Attività di programmazione

Attività di programmazione

Attività di programmazione

Attività di programmazione

Attività di programmazione

Attività di programmazione

Attività di programmazione

Attività di programmazione

Attività di programmazione

Attività di programmazione

Attività di programmazione

Attività di programmazione

Attività di programmazione

Attività di programmazione

Attività di programmazione

Attività di programmazione

REGIONE CAMPANIA

n. 75 del 14 Novembre 2016

Attività della Regione

ASSIVI DA

MISSIONE, PROGRAMMA, TITOLO	DENOMINAZIONE	RESIDUI PASSIVI AL 1/1/2013 (RS)		PAGAMENTI IN C/RESIDUI (PR)		RIACCERTAME (R)		ECONOMIE DI COMPETENZA (ECP= CP I -FPV)		ESERCIZI PRECEDENTI (EP=RS-PR+R)		
		PREVISIONI DEFINITIVE DI COMPETENZA (CP)		PAGAMENTI IN C/COMPETENZA (PC)		IMPEGNI (I)				RESIDUI PASSIVI DA ESERCIZIO DI COMPETENZA (EC= I - PC)		
		PREVISIONI DEFINITIVE DI CASSA (CS)		TOTALE PAGAMENTI (TP=PR+PC)		FONDO PLURIENNALE VINCOLATO (FPV)				TOTALE RESIDUI PASSIVI DA RIPORTARE (TR=EP+EC)		
0601	Programma	01	Sport e tempo libero									
Titolo 1	Spese correnti	RS	180.000,00	PR	0,00	R	0,00		EP	180.000,00		
		CP	500.000,00	PC	0,00	I	500.000,00	ECP	0,00	EC	500.000,00	
		CS	180.000,00	TP	0,00	FPV	0,00		TR	680.000,00		
Titolo 2	Spese in conto capitale	RS	4.410.000,00	PR	0,00	R	0,00		EP	4.410.000,00		
		CP	1.000.000,00	PC	0,00	I	1.000.000,00	ECP	0,00	EC	1.000.000,00	
		CS	4.410.000,00	TP	0,00	FPV	0,00		TR	5.410.000,00		
Titolo 3	Spese per incremento di attività finanziarie	RS	0,00	PR	0,00	R	0,00		EP	0,00		
		CP	0,00	PC	0,00	I	0,00	ECP	0,00	EC	0,00	
		CS	0,00	TP	0,00	FPV	0,00		TR	0,00		
Totale Programma	01	Sport e tempo libero	RS	4.590.000,00	PR	0,00	R	0,00		EP	4.590.000,00	
			CP	1.500.000,00	PC	0,00	I	1.500.000,00	ECP	0,00	EC	1.500.000,00
			CS	4.590.000,00	TP	0,00	FPV	0,00		TR	6.090.000,00	
0602	Programma	02	Giovani									
Titolo 1	Spese correnti	RS	4.544.498,87	PR	638.931,00	R	0,00		EP	3.905.567,87		
		CP	591.347,25	PC	59.479,96	I	578.979,96	ECP	12.367,29	EC	519.500,00	
		CS	4.785.846,12	TP	698.410,96	FPV	0,00		TR	4.425.067,87		
Titolo 2	Spese in conto capitale	RS	2.170.000,00	PR	410.183,60	R	0,00		EP	1.759.816,40		
		CP	0,00	PC	0,00	I	0,00	ECP	0,00	EC	0,00	
		CS	2.170.000,00	TP	410.183,60	FPV	0,00		TR	1.759.816,40		
Titolo 3	Spese per incremento di attività finanziarie	RS	0,00	PR	0,00	R	0,00		EP	0,00		
		CP	0,00	PC	0,00	I	0,00	ECP	0,00	EC	0,00	
		CS	0,00	TP	0,00	FPV	0,00		TR	0,00		
Totale Programma	02	Giovani	RS	6.714.498,87	PR	1.049.114,60	R	0,00		EP	5.665.384,27	
			CP	591.347,25	PC	59.479,96	I	578.979,96	ECP	12.367,29	EC	519.500,00
			CS	6.955.846,12	TP	1.108.594,56	FPV	0,00		TR	6.184.884,27	
0603	Politica regionale unitaria per i giovani, lo sport e il tempo libero (solo per le Regioni)											
Titolo 1	Spese correnti	RS	0,00	PR	0,00	R	0,00		EP	0,00		

REGIONE CAMPANIA

07 del 14 Novembre 2016

Attività della Regione

Assiti DA

MISSIONE, PROGRAMMA, TITOLO	DENOMINAZIONE	RESIDUI PASSIVI AL 1/1/2013 (RS)		PAGAMENTI IN C/RESIDUI (PR)		RIACCERTAME (R)		ECONOMIE DI COMPETENZA (ECP= CP I -FPV)		ESERCIZI PRECEDENTI (EP=RS-PR+R)	
		PREVISIONI DEFINITIVE DI COMPETENZA (CP)		PAGAMENTI IN C/COMPETENZA (PC)		IMPEGNI (I)				RESIDUI PASSIVI DA ESERCIZIO DI COMPETENZA (EC= I - PC)	
		PREVISIONI DEFINITIVE DI CASSA (CS)		TOTALE PAGAMENTI (TP=PR+PC)		FONDO PLURIENNALE VINCOLATO (FPV)				TOTALE RESIDUI PASSIVI DA RIPORTARE (TR=EP+EC)	
Titolo 2	Spese in conto capitale	CP	0,00	PC	0,00	I	0,00	ECP	0,00	EC	0,00
		CS	0,00	TP	0,00	FPV	0,00			TR	0,00
		RS	8.773.618,47	PR	1.676.503,16	R	-80.493,03			EP	7.016.622,28
		CP	35.000.000,00	PC	0,00	I	0,00	ECP	35.000.000,00	EC	0,00
		CS	43.773.618,47	TP	1.676.503,16	FPV	0,00			TR	7.016.622,28
Titolo 3	Spese per incremento di attività finanziarie	RS	0,00	PR	0,00	R	0,00			EP	0,00
		CP	0,00	PC	0,00	I	0,00	ECP	0,00	EC	0,00
		CS	0,00	TP	0,00	FPV	0,00			TR	0,00
Totale Programma 03	Politica regionale unitaria per i giovani, lo sport e il tempo libero (solo per le Regioni)	RS	8.773.618,47	PR	1.676.503,16	R	-80.493,03			EP	7.016.622,28
		CP	35.000.000,00	PC	0,00	I	0,00	ECP	35.000.000,00	EC	0,00
		CS	43.773.618,47	TP	1.676.503,16	FPV	0,00			TR	7.016.622,28
TOTALE MISSIONE 06	Politiche giovanili, sport e tempo libero	RS	20.078.117,34	PR	2.725.617,76	R	-80.493,03			EP	17.272.006,55
		CP	37.091.347,25	PC	59.479,96	I	2.078.979,96	ECP	35.012.367,29	EC	2.019.500,00
		CS	55.319.464,59	TP	2.785.097,72	FPV	0,00			TR	19.291.506,55
MISSIONE 07 Turismo											
0701 Programma 01 Sviluppo e la valorizzazione del turismo											
Titolo 1	Spese correnti	RS	3.957.459,34	PR	1.060.825,93	R	-1.213.809,45			EP	1.682.823,96
		CP	13.309.803,77	PC	9.308.079,96	I	9.660.638,78	ECP	83.860,30	EC	352.558,82
		CS	17.267.263,11	TP	10.368.905,89	FPV	3.565.304,69			TR	2.035.382,78
Titolo 2	Spese in conto capitale	RS	7.590.793,12	PR	225,28	R	-6.937.412,68			EP	653.155,16
		CP	3.921.393,49	PC	1.280.642,36	I	1.280.838,87	ECP	2.640.554,62	EC	196,51
		CS	11.512.186,61	TP	1.280.867,64	FPV	0,00			TR	653.351,67
Titolo 3	Spese per incremento di attività finanziarie	RS	0,00	PR	0,00	R	0,00			EP	0,00
		CP	0,00	PC	0,00	I	0,00	ECP	0,00	EC	0,00
		CS	0,00	TP	0,00	FPV	0,00			TR	0,00
Totale Programma 01	Sviluppo e la valorizzazione del turismo	RS	11.548.252,46	PR	1.061.051,21	R	-8.151.222,13			EP	2.335.979,12
		CP	17.231.197,26	PC	10.588.722,32	I	10.941.477,65	ECP	2.724.414,92	EC	352.755,33
		CS	28.779.449,72	TP	11.649.773,53	FPV	3.565.304,69			TR	2.688.734,45

REGIONE CAMPANIA

14

14

14

14

14

14

14

14

14

14

14

14

14

14

14

14

14

14

14

14

14

14

14

14

14

14

14

14

14

14

14

14

14

14

14

14

14

14

14

14

14

14

14

14

14

14

14

14

14

14

14

14

14

14

14

14

14

14

14

14

14

14

14

14

14

14

14

14

14

14

14

14

14

14

14

14

14

14

14

14

14

14

14

14

14

14

14

14

14

14

14

14

14

14

14

14

14

14

14

14

14

14

14

14

14

14

14

14

14

14

14

14

14

14

14

14

14

14

14

14

14

14

14

14

14

14

14

14

14

14

14

14

14

14

14

14

14

14

14

14

14

14

14

14

14

14

14

14

14

14

14

14

14

14

14

14

14

14

14

14

14

14

14

14

14

14

14

14

14

14

14

14

14

14

14

14

14

14

14

14

14

14

14

14

14

14

14

14

14

14

14

14

14

14

14

14

14

14

14

14

14

14

14

14

14

14

14

14

14

14

14

14

14

14

14

14

14

14

14

14

14

14

14

14

14

14

14

14

14

14

14

14

14

14

14

14

14

14

14

14

14

14

14

14

14

14

14

14

14

14

14

14

14

14

14

14

14

14

14

14

14

14

14

14

14

14

14

14

14

14

14

14

14

14

14

14

14

14

14

14

14

14

14

14

14

14

14

14

14

14

14

14

14

14

14

14

14

14

14

14

14

14

14

14

14

14

14

14

14

14

14

14

14

14

14

14

14

14

14

14

14

14

14

14

14

14

14

14

14

14

14

14

14

14

14

14

14

14

14

14

14

14

14

14

14

14

14

14

14

14

14

14

14

14

14

14

14

14

14

14

14

14

14

14

14

14

14

14

14

14

14

14

14

14

14

14

14

14

14

14

14

14

14

14

14

14

14

14

14

14

14

14

14

14

14

14

14

14

14

14

14

14

14

14

14

14

14

14

14

14

14

14

14

14

14

14

14

14

14

14

14

14

14

14

14

14

14

14

14

14

14

14

14

14

14

14

14

14

14

14

14

14

14

14

14

14

14

14

14

14

14

14

14

14

14

14

14

14

14

14

14

14

14

14

14

14

14

14

14

14

14

14

14

14

14

14

14

14

14

14

14

14

14

14

14

14

14

14

14

14

14

14

14

14

14

14

14

14

14

14

14

14

14

14

14

14

14

14

14

14

14

14

14

14

14

14

14

14

14

14

14

14

14

14

14

14

14

14

14

14

14

14

14

14

14

14

14

14

14

14

14

14

14

14

14

14

14

14

14

14

14

14

14

14

14

14

14

14

14

14

14

14

14

14

14

14

14

14

14

14

14

14

14

14

14

14

14

14

14

14

14

14

14

14

14

14

14

14

14

14

14

14

14

14

14

14

14

14

14

14

14

14

14

14

14

14

14

14

14

14

14

14

14

14

14

14

14

14

14

14

14

14

14

14

14

14

14

14

14

14

14

14

14

14

14

14

14

14

14

14

14

14

14

14

14

14

14

14

14

14

14

14

14

14

14

14

14

14

14

14

14

14

14

14

14

14

14

14

14

14

14

14

14

14

14

14

14

14

14

14

14

14

14

14

14

14

14

14

14

14

14

14

14

14

14

14

14

14

14

14

14

14

14

14

14

14

14

14

14

14

14

14

14

14

14

14

14

14

14

14

14

14

14

14

14

14

14

14

14

14

14

14

14

14

14

14

14

14

14

14

14

14

14

14

14

14

14

14

14

14

14

14

14

14

14

14

14

14

14

14

14

14

14

14

14

14

14

14

14

14

14

14

14

14

14

14

14

14

14

14

14

14

14

14

14

14

14

14

14

14

14

14

14

14

14

14

14

14

14

14

14

14

14

14

14

14

14

14

14

14

14

14

14

14

14

14

14

14

14

14

14

14

14

14

14

14

14

14

14

14

14

14

14

14

14

14

14

14

14

14

14

14

14

14

14

14

14

14

14

14

14

14

14

14

14

14

14

14

14

14

14

14

14

14

14

14

14

14

14

14

14

14

14

14

14

14

14

14

14

14

14

14

14

14

14

14

14

14

14

14

14

14

14

14

14

14

14

14

14

14

14

14

14

14

14

14

14

14

14

14

14

14

14

14

14

14

14

14

14

14

14

14

14

14

14

14

14

14

14

14

14

14

14

14

14

14

14

14

14

14

14

14

14

14

14

14

14

14

14

14

14

14

14

14

14

14

14

14

14

MISSIONE, PROGRAMMA, TITOLO	DENOMINAZIONE	RESIDUI PASSIVI AL 1/1/2013 (RS)		PAGAMENTI IN C/RESIDUI (PR)		RIACCERTAME (R)		ASSIVI DA ESERCIZI PRECEDENTI (EP=RS-PR+R)	
		PREVISIONI DEFINITIVE DI COMPETENZA (CP)		PAGAMENTI IN C/COMPETENZA (PC)		IMPEGNI (I)		ECONOMIE DI COMPETENZA (ECP= CP I -FPV)	
		PREVISIONI DEFINITIVE DI CASSA (CS)		TOTALE PAGAMENTI (TP=PR+PC)		FONDO PLURIENNALE VINCOLATO (FPV)		RESIDUI PASSIVI DA ESERCIZIO DI COMPETENZA (EC= I - PC)	
		CS	129.605.884,93	TP	36.481.250,11	FPV	1.744.112,67	TR	41.165.502,87
0802	Programma 02	Edilizia residenziale pubblica e locale e piani di edilizia economico-popolare							
Titolo 1	Spese correnti	RS	30.676,69	PR	16.467,76	R	-14.208,92	EP	0,01
		CP	19.268,44	PC	0,00	I	0,00	ECP	19.268,44
		CS	49.945,13	TP	16.467,76	FPV	0,00	TR	0,01
Titolo 2	Spese in conto capitale	RS	36.804.739,68	PR	1.345.872,70	R	-34.789.537,04	EP	669.329,94
		CP	70.911.437,78	PC	4.397.450,62	I	4.616.836,81	ECP	64.338.688,83
		CS	76.462.880,73	TP	5.743.323,32	FPV	1.955.912,14	TR	888.716,13
Titolo 3	Spese per incremento di attività finanziarie	RS	51.794.089,35	PR	574.742,53	R	-50.170.614,26	EP	1.048.732,56
		CP	0,00	PC	0,00	I	0,00	ECP	0,00
		CS	51.794.089,35	TP	574.742,53	FPV	0,00	TR	1.048.732,56
Totale Programma	02 Edilizia residenziale pubblica e locale e piani di edilizia economico-popolare	RS	88.629.505,72	PR	1.937.082,99	R	-84.974.360,22	EP	1.718.062,51
		CP	70.930.706,22	PC	4.397.450,62	I	4.616.836,81	ECP	64.357.957,27
		CS	128.306.915,21	TP	6.334.533,61	FPV	1.955.912,14	TR	1.937.448,70
0803	Programma 03	Politica regionale unitaria per l'assetto del territorio e l'edilizia abitativa (solo per le Regioni)							
Titolo 1	Spese correnti	RS	0,00	PR	0,00	R	0,00	EP	0,00
		CP	0,00	PC	0,00	I	0,00	ECP	0,00
		CS	0,00	TP	0,00	FPV	0,00	TR	0,00
Titolo 2	Spese in conto capitale	RS	473.078.860,20	PR	59.979.966,09	R	-19.899.773,84	EP	393.199.120,27
		CP	101.255.327,09	PC	10.573.966,35	I	52.512.376,48	ECP	37.861.272,80
		CS	453.646.856,16	TP	70.553.932,44	FPV	10.881.677,81	TR	435.137.530,40
Titolo 3	Spese per incremento di attività finanziarie	RS	0,00	PR	0,00	R	0,00	EP	0,00
		CP	0,00	PC	0,00	I	0,00	ECP	0,00
		CS	0,00	TP	0,00	FPV	0,00	TR	0,00
Totale Programma	03 Politica regionale unitaria per l'assetto del territorio e l'edilizia abitativa (solo per le Regioni)	RS	473.078.860,20	PR	59.979.966,09	R	-19.899.773,84	EP	393.199.120,27
		CP	101.255.327,09	PC	10.573.966,35	I	52.512.376,48	ECP	37.861.272,80
		CS	453.646.856,16	TP	70.553.932,44	FPV	10.881.677,81	TR	435.137.530,40

REGIONE CAMPANIA

Atti della Regione

Assisi DA

RS

PR

R

I

FPV

ECP

EC

TR

EP

EC

TR

EP

EC

TR

EP

EC

TR

EP

EC

TR

EP

EC

TR

EP

EC

TR

EP

EC

TR

EP

EC

TR

EP

EC

TR

EP

EC

TR

EP

EC

TR

EP

EC

TR

EP

EC

TR

EP

EC

TR

EP

EC

TR

EP

EC

TR

EP

EC

TR

EP

EC

TR

EP

EC

TR

EP

EC

TR

EP

EC

TR

EP

EC

TR

EP

EC

TR

EP

EC

TR

EP

EC

TR

EP

EC

TR

EP

EC

TR

EP

EC

TR

EP

EC

TR

EP

EC

TR

EP

EC

TR

EP

EC

TR

EP

EC

TR

EP

EC

TR

EP

EC

TR

EP

EC

TR

EP

EC

TR

EP

EC

TR

EP

EC

TR

EP

EC

TR

EP

EC

TR

EP

EC

TR

EP

EC

TR

EP

EC

TR

EP

EC

TR

EP

EC

TR

EP

EC

TR

EP

EC

TR

EP

EC

TR

EP

EC

TR

EP

EC

TR

EP

EC

TR

EP

EC

TR

EP

EC

TR

EP

EC

TR

EP

EC

TR

EP

EC

TR

EP

EC

TR

EP

EC

TR

EP

EC

TR

EP

EC

TR

EP

EC

TR

EP

EC

TR

EP

EC

TR

EP

EC

TR

EP

EC

TR

EP

EC

TR

EP

EC

TR

EP

EC

TR

EP

EC

TR

EP

EC

TR

EP

EC

TR

EP

EC

TR

EP

EC

TR

EP

EC

TR

EP

EC

TR

EP

EC

TR

EP

EC

TR

EP

EC

TR

EP

EC

TR

EP

EC

TR

EP

EC

TR

EP

EC

TR

EP

EC

TR

EP

EC

TR

EP

EC

TR

EP

EC

TR

EP

EC

TR

EP

EC

TR

EP

EC

TR

EP

EC

TR

EP

EC

TR

EP

EC

TR

EP

EC

TR

EP

EC

TR

EP

EC

TR

EP

EC

TR

EP

EC

TR

EP

EC

TR

EP

EC

TR

EP

EC

TR

EP

EC

TR

EP

EC

TR

EP

EC

TR

EP

EC

TR

EP

EC

TR

EP

EC

TR

EP

EC

TR

EP

EC

TR

EP

EC

TR

EP

EC

TR

EP

EC

TR

EP

EC

TR

EP

EC

TR

EP

EC

TR

EP

EC

TR

EP

EC

TR

EP

EC

TR

EP

EC

TR

EP

EC

TR

EP

EC

TR

EP

EC

TR

EP

EC

TR

EP

EC

TR

EP

EC

TR

EP

EC

TR

EP

EC

TR

EP

EC

TR

EP

EC

TR

EP

EC

TR

EP

EC

TR

EP

EC

TR

EP

EC

TR

EP

EC

TR

EP

EC

TR

EP

EC

TR

EP

EC

TR

EP

EC

TR

EP

EC

TR

EP

EC

TR

EP

EC

TR

EP

EC

TR

EP

EC

TR

EP

EC

TR

EP

EC

TR

EP

EC

TR

EP

EC

TR

EP

EC

TR

EP

EC

TR

EP

EC

TR

EP

EC

TR

EP

EC

TR

EP

EC

TR

EP

EC

TR

EP

EC

TR

EP

EC

TR

EP

EC

TR

EP

EC

TR

EP

EC

TR

EP

EC

TR

EP

EC

TR

EP

EC

TR

EP

EC

TR

EP

EC

TR

EP

EC

TR

EP

EC

TR

EP

EC

TR

EP

EC

TR

EP

EC

TR

EP

EC

TR

EP

EC

TR

EP

EC

TR

EP

EC

TR

EP

EC

TR

EP

EC

TR

EP

EC

TR

EP

EC

TR

EP

EC

TR

EP

EC

TR

EP

EC

TR

EP

EC

TR

EP

EC

TR

EP

EC

TR

EP

EC

TR

EP

EC

TR

EP

EC

TR

EP

EC

TR

EP

EC

TR

EP

EC

TR

EP

EC

TR

EP

EC

TR

EP

EC

TR

EP

EC

TR

EP

EC

TR

EP

EC

TR

EP

EC

TR

EP

EC

TR

EP

EC

TR

EP

EC

TR

EP

EC

TR

EP

EC

TR

EP

EC

TR

EP

EC

TR

EP

EC

TR

EP

EC

TR

EP

EC

TR

EP

EC

TR

EP

EC

TR

EP

EC

TR

EP

EC

TR

EP

EC

TR

EP

EC

TR

EP

EC

TR

EP

EC

TR

EP

EC

TR

EP

EC

TR

EP

EC

TR

EP

EC

TR

EP

EC

TR

EP

EC

TR

EP

EC

TR

EP

EC

TR

EP

EC

TR

EP

EC

TR

EP

EC

TR

EP

EC

TR

EP

EC

TR

EP

EC

TR

EP

EC

TR

EP

EC

TR

EP

EC

TR

EP

EC

TR

EP

EC

TR

EP

EC

TR

EP

EC

TR

EP

EC

TR

EP

EC

TR

EP

EC

TR

EP

EC

TR

EP

EC

TR

EP

EC

TR

EP

EC

TR

EP

EC

TR

EP

EC

TR

EP

EC

TR

EP

EC

TR

EP

EC

TR

EP

EC

TR

EP

EC

TR

EP

EC

TR

EP

EC

TR

EP

EC

TR

EP

EC

TR

EP

EC

TR

EP

EC

TR

EP

EC

TR

EP

EC

TR

EP

EC

TR

EP

EC

TR

EP

EC

TR

EP

EC

TR

EP

EC

TR

EP

EC

TR

EP

EC

TR

EP

EC

TR

EP

EC

TR

EP

EC

TR

EP

EC

TR

EP

EC

TR

EP

EC

TR

EP

EC

TR

EP

EC

TR

EP

EC

TR

EP

EC

TR

EP

EC

TR

EP

EC

TR

EP

EC

TR

EP

EC

TR

EP

EC

TR

EP

EC

TR

EP

EC

TR

EP

EC

TR

EP

EC

TR

EP

EC

TR

EP

EC

TR

EP

EC

TR

EP

EC

TR

EP

EC

TR

EP

EC

TR

EP

EC

TR

EP

EC

TR

EP

EC

TR

EP

EC

TR

EP

EC

TR

EP

EC

TR

EP

EC

TR

EP

EC

TR

EP

EC

TR

EP

EC

TR

EP

EC

TR

EP

EC

TR

EP

EC

TR

EP

EC

TR

EP

EC

TR

EP

EC

TR

EP

EC

TR

EP

EC

TR

EP

EC

TR

EP

EC

TR

EP

EC

TR

EP

EC

TR

EP

EC

TR

EP

EC

TR

EP

EC

TR

EP

EC

TR

EP

EC

TR

EP

EC

TR

EP

EC

TR

EP

EC

TR

EP

EC

TR

EP

EC

TR

EP

EC

TR

EP

EC

TR

EP

EC

TR

EP

EC

TR

EP

EC

TR

EP

EC

TR

EP

EC

TR

EP

EC

TR

EP

EC

TR

EP

EC

TR

EP

EC

TR

EP

MISSIONE, PROGRAMMA, TITOLO	DENOMINAZIONE	RESIDUI PASSIVI AL 1/1/2013 (RS)		PAGAMENTI IN C/RESIDUI (PR)		RIACCERTAME (R)		ASSIVI DA ESERCIZI PRECEDENTI (EP=RS-PR+R)	
		PREVISIONI DEFINITIVE DI COMPETENZA (CP)		PAGAMENTI IN C/COMPETENZA (PC)		IMPEGNI (I)		ECONOMIE DI COMPETENZA (ECP= CP I - FPV)	
		PREVISIONI DEFINITIVE DI CASSA (CS)		TOTALE PAGAMENTI (TP=PR+PC)		FONDO PLURIENNALE VINCOLATO (FPV)		RESIDUI PASSIVI DA ESERCIZIO DI COMPETENZA (EC= I - PC)	
		CS	90.130.721,87	TP	33.472.043,56	FPV	0,00	TR	47.792.941,12
0903	Programma 03 Rifiuti								
Titolo 1	Spese correnti	RS	1.116.110,84	PR	23.880,52	R	-226.698,36	EP	865.531,96
		CP	18.268.461,34	PC	3.609.794,00	I	3.609.794,00	ECP	14.658.667,34
		CS	19.384.572,18	TP	3.633.674,52	FPV	0,00	TR	865.531,96
Titolo 2	Spese in conto capitale	RS	11.993.800,00	PR	1.011.007,00	R	0,00	EP	10.982.793,00
		CP	10.000.000,00	PC	0,00	I	8.858.443,21	ECP	1.141.556,79
		CS	21.993.800,00	TP	1.011.007,00	FPV	0,00	TR	19.841.236,21
Titolo 3	Spese per incremento di attività finanziarie	RS	0,00	PR	0,00	R	0,00	EP	0,00
		CP	0,00	PC	0,00	I	0,00	ECP	0,00
		CS	0,00	TP	0,00	FPV	0,00	TR	0,00
Totale Programma 03 Rifiuti		RS	13.109.910,84	PR	1.034.887,52	R	-226.698,36	EP	11.848.324,96
		CP	28.268.461,34	PC	3.609.794,00	I	12.468.237,21	ECP	15.800.224,13
		CS	41.378.372,18	TP	4.644.681,52	FPV	0,00	TR	20.706.768,17
0904	Programma 04 Servizio idrico integrato								
Titolo 1	Spese correnti	RS	16.841.280,69	PR	11.111.219,67	R	0,00	EP	5.730.061,02
		CP	181.067.905,79	PC	128.790.997,57	I	178.577.435,57	ECP	2.490.470,22
		CS	197.909.186,48	TP	139.902.217,24	FPV	0,00	TR	55.516.499,02
Titolo 2	Spese in conto capitale	RS	60.712.165,68	PR	6.428.129,97	R	-4.358.985,59	EP	49.925.050,12
		CP	21.067.845,71	PC	2.306.103,98	I	15.933.853,47	ECP	5.133.992,24
		CS	81.780.011,39	TP	8.734.233,95	FPV	0,00	TR	63.552.799,61
Titolo 3	Spese per incremento di attività finanziarie	RS	0,00	PR	0,00	R	0,00	EP	0,00
		CP	0,00	PC	0,00	I	0,00	ECP	0,00
		CS	0,00	TP	0,00	FPV	0,00	TR	0,00
Totale Programma 04 Servizio idrico integrato		RS	77.553.446,37	PR	17.539.349,64	R	-4.358.985,59	EP	55.655.111,14
		CP	202.135.751,50	PC	131.097.101,55	I	194.511.289,04	ECP	7.624.462,46
		CS	279.689.197,87	TP	148.636.451,19	FPV	0,00	TR	119.069.298,63
0905	Programma 05 Aree protette, parchi naturali, protezione naturalistica e forestazione								
Titolo 1	Spese correnti	RS	2.985.382,08	PR	1.045.475,99	R	-76.285,48	EP	1.863.620,61

REGIONE CAMPANIA

Attività di programmazione

Atti della Regione

ASSIVI DA

ESERCIZI PRECEDENTI

EP=RS-PR+R

RESIDUI PASSIVI DA

ESERCIZIO DI

COMPETENZA (EC= I - PC)

TOTALE RESIDUI PASSIVI

DA RIPORTARE

TR=EP+EC

MISSIONE, PROGRAMMA, TITOLO

DENOMINAZIONE

RESIDUI PASSIVI AL

1/1/2013 (RS)

PAGAMENTI IN C/RESIDUI

(PR)

RIACCERTAME

(R)

ECONOMIE DI

COMPETENZA (ECP= CP

I -FPV)

PREVISIONI DEFINITIVE DI

COMPETENZA (CP)

PAGAMENTI IN

C/COMPETENZA (PC)

IMPEGNI (I)

PREVISIONI DEFINITIVE DI

CASSA (CS)

TOTALE PAGAMENTI

(TP=PR+PC)

FONDO PLURIENNALE

VINCOLATO (FPV)

CP

16.538.697,19

PC

12.712.876,86

I

15.240.229,48

ECP

698.888,27

EC

2.527.352,62

CS

19.524.079,27

TP

13.758.352,85

FPV

599.579,44

TR

4.390.973,23

Titolo 2

Spese in conto capitale

RS

3.153.744,57

PR

1.213.310,45

R

-1.260.652,46

EP

679.781,66

CP

801.760,42

PC

2.282,00

I

322.450,09

ECP

232.771,20

EC

320.168,09

CS

3.955.504,99

TP

1.215.592,45

FPV

246.539,13

TR

999.949,75

Titolo 3

Spese per incremento di attività finanziarie

RS

0,00

PR

0,00

R

0,00

EP

0,00

CP

0,00

PC

0,00

I

0,00

ECP

0,00

EC

0,00

CS

0,00

TP

0,00

FPV

0,00

TR

0,00

Totale Programma

05

Aree protette, parchi naturali, protezione naturalistica e forestazione

RS

6.139.126,65

PR

2.258.786,44

R

-1.336.937,94

EP

2.543.402,27

CP

17.340.457,61

PC

12.715.158,86

I

15.562.679,57

ECP

931.659,47

EC

2.847.520,71

CS

23.479.584,26

TP

14.973.945,30

FPV

846.118,57

TR

5.390.922,98

0906

Programma

06

Tutela e valorizzazione delle risorse idriche

Titolo 1

Spese correnti

RS

0,00

PR

0,00

R

0,00

EP

0,00

CP

600.000,00

PC

0,00

I

0,00

ECP

600.000,00

EC

0,00

CS

600.000,00

TP

0,00

FPV

0,00

TR

0,00

Titolo 2

Spese in conto capitale

RS

0,00

PR

0,00

R

0,00

EP

0,00

CP

0,00

PC

0,00

I

0,00

ECP

0,00

EC

0,00

CS

0,00

TP

0,00

FPV

0,00

TR

0,00

Titolo 3

Spese per incremento di attività finanziarie

RS

0,00

PR

0,00

R

0,00

EP

0,00

CP

0,00

PC

0,00

I

0,00

ECP

0,00

EC

0,00

CS

0,00

TP

0,00

FPV

0,00

TR

0,00

Totale Programma

06

Tutela e valorizzazione delle risorse idriche

RS

0,00

PR

0,00

R

0,00

EP

0,00

CP

600.000,00

PC

0,00

I

0,00

ECP

600.000,00

EC

0,00

CS

600.000,00

TP

0,00

FPV

0,00

TR

0,00

0907

Programma

07

Sviluppo sostenibile territorio montano piccoli Comuni

Titolo 1

Spese correnti

RS

0,00

PR

0,00

R

0,00

EP

0,00

CP

0,00

PC

0,00

I

0,00

ECP

0,00

EC

0,00

CS

0,00

TP

0,00

FPV

0,00

TR

0,00

Titolo 2

Spese in conto capitale

RS

0,00

PR

0,00

R

0,00

EP

0,00

CP

0,00

PC

0,00

I

0,00

ECP

0,00

EC

0,00

CS

0,00

TP

0,00

FPV

0,00

TR

0,00

REGIONE CAMPANIA

Assi

Attività

Attività

Attività

Attività

Attività

Attività

Attività

Attività

Attività

Attività

Attività

Attività

Attività

Attività

Attività

Attività

Attività

Attività

Attività

Attività

Attività

Attività

Attività

Attività

Attività

Attività

Attività

Attività

Attività

Attività

Attività

Attività

Attività

Attività

Attività

Attività

Attività

Attività

Attività

Attività

Attività

Attività

Attività

Attività

Attività

Attività

Attività

Attività

Attività

Attività

Attività

Attività

Attività

Attività

Attività

Attività

Attività

Attività

Attività

Attività

Attività

Attività

Attività

Attività

Attività

Attività

Attività

Attività

Attività

Attività

Attività

Attività

Attività

Attività

Attività

Attività

Attività

Attività

Attività

Attività

Attività

Attività

Attività

Attività

Attività

Attività

Attività

Attività

Attività

Attività

Attività

Attività

Attività

Attività

Attività

Attività

Attività

Attività

Attività

Attività

Attività

Attività

Attività

Attività

Attività

Attività

Attività

Attività

Attività

Attività

Attività

Attività

Attività

Attività

Attività

Attività

Attività

Attività

Attività

Attività

Attività

Attività

Attività

Attività

Attività

Attività

Attività

Attività

Attività

Attività

Attività

Attività

Attività

Attività

Attività

Attività

Attività

Attività

Attività

Attività

Attività

Attività

Attività

Attività

Attività

Attività

Attività

Attività

Attività

Attività

Attività

Attività

Attività

Attività

Attività

Attività

Attività

Attività

Attività

Attività

Attività

Attività

Attività

Attività

Attività

Attività

Attività

Attività

Attività

Attività

Attività

Attività

Attività

Attività

Attività

Attività

Attività

Attività

Attività

Attività

Attività

Attività

Attività

Attività

Attività

Attività

Attività

Attività

Attività

Attività

Attività

Attività

Attività

Attività

Attività

Attività

Attività

Attività

Attività

Attività

Attività

Attività

Attività

Attività

Attività

Attività

Attività

Attività

Attività

Attività

Attività

Attività

Attività

Attività

Attività

Attività

Attività

Attività

Attività

Attività

Attività

Attività

Attività

Attività

Attività

Attività

Attività

Attività

Attività

Attività

Attività

Attività

Attività

Attività

Attività

Attività

Attività

Attività

Attività

Attività

Attività

Attività

Attività

Attività

Attività

Attività

Attività

Attività

Attività

Attività

Attività

Attività

Attività

Attività

Attività

Attività

Attività

Attività

Attività

Attività

Attività

Attività

Attività

Attività

Attività

Attività

Attività

Attività

Attività

Attività

Attività

Attività

Attività

Attività

Attività

Attività

Attività

Attività

Attività

Attività

Attività

Attività

Attività

Attività

Attività

Attività

Attività

Attività

Attività

Attività

Attività

Attività

Attività

Attività

Attività

Attività

Attività

Attività

Attività

Attività

Attività

Attività

Attività

Attività

Attività

Attività

Attività

Attività

Attività

Attività

Attività

Attività

Attività

Attività

Attività

Attività

Attività

Attività

Attività

Attività

Attività

Attività

Attività

Attività

Attività

Attività

Attività

Attività

Attività

Attività

Attività

Attività

Attività

Attività

Attività

Attività

Attività

Attività

Attività

Attività

Attività

Attività

Attività

Attività

Attività

Attività

Attività

Attività

Attività

Attività

Attività

Attività

Attività

Attività

Attività

Attività

Attività

Attività

Attività

Attività

Attività

Attività

Attività

Attività

Attività

Attività

Attività

Attività

Attività

Attività

Attività

Attività

Attività

Attività

Attività

Attività

Attività

Attività

Attività

Attività

Attività

Attività

Attività

Attività

Attività

Attività

Attività

Attività

Attività

Attività

Attività

Attività

Attività

Attività

Attività

Attività

Attività

Attività

Attività

Attività

Attività

Attività

Attività

Attività

Attività

Attività

Attività

Attività

Attività

Attività

Attività

Attività

Attività

Attività

Attività

Attività

Attività

Attività

Attività

Attività

Attività

Attività

Attività

Attività

Attività

Attività

Attività

Attività

Attività

Attività

Attività

Attività

Attività

Attività

Attività

Attività

Attività

Attività

Attività

Attività

Attività

Attività

Attività

Attività

Attività

Attività

Attività

Attività

Attività

Attività

Attività

Attività

Attività

Attività

Attività

Attività

Attività

Attività

Attività

Attività

Attività

Attività

Attività

Attività

Attività

Attività

Attività

Attività

Attività

Attività

Attività

Attività

Attività

Attività

Attività

Attività

Attività

Attività

Attività

Attività

Attività

Attività

Attività

Attività

Attività

Attività

Attività

Attività

Attività

Attività

Attività

Attività

Attività

Attività

Attività

Attività

Attività

Attività

Attività

Attività

Attività

Attività

Attività

Attività

Attività

Attività

Attività

Attività

Attività

Attività

Attività

Attività

Attività

Attività

Attività

Attività

Attività

Attività

Attività

Attività

Attività

Attività

Attività

Attività

Attività

Attività

Attività

Attività

Attività

Attività

Attività

Attività

Attività

Attività

Attività

Attività

Attività

Attività

Attività

Attività

Attività

Attività

Attività

Attività

Attività

Attività

Attività

Attività

Attività

Attività

Attività

Attività

Attività

Attività

Attività

Attività

Attività

Attività

Attività

Attività

Attività

Attività

Attività

Attività

Attività

Attività

Attività

Attività

Attività

Attività

Attività

Attività

Attività

Attività

Attività

Attività

Attività

Attività

Attività

Attività

Attività

Attività

Attività

Attività

Attività

Attività

Attività

Attività

Attività

Attività

Attività

Attività

Attività

Attività

Attività

Attività

Attività

Attività

Attività

Attività

Attività

Attività

Attività

Attività

Attività

Attività

Attività

Attività

Attività

Attività

Attività

Attività

Attività

Attività

Attività

Attività

Attività

Attività

Attività

Attività

Attività

Attività

Attività

Attività

Attività

Attività

Attività

Attività

Attività

Attività

Attività

Attività

Attività

Attività

Attività

Attività

Attività

Attività

Attività

Attività

Attività

Attività

Attività

Attività

Attività

Attività

Attività

Attività

Attività

Attività

Attività

Attività

Attività

Attività

Attività

Attività

Attività

Attività

Attività

Attività

Attività

Attività

Attività

Attività

Attività

Attività

Attività

Attività

Attività

Attività

Attività

Attività

Attività

Attività

Attività

Attività

Attività

Attività

Attività

Attività

Attività

Attività

<

REGIONE CAMPANIA

Attività di programmazione

Attività di programmazione

Attività di programmazione

Attività di programmazione

Attività di programmazione

Attività di programmazione

Attività di programmazione

Attività di programmazione

Attività di programmazione

Attività di programmazione

Attività di programmazione

Attività di programmazione

Attività di programmazione

Attività di programmazione

Attività di programmazione

Attività di programmazione

Attività di programmazione

Attività di programmazione

Attività di programmazione

Attività di programmazione

Attività di programmazione

Attività di programmazione

Attività di programmazione

Attività di programmazione

Attività di programmazione

Attività di programmazione

Attività di programmazione

Attività di programmazione

Attività di programmazione

Attività di programmazione

Attività di programmazione

Attività di programmazione

Attività di programmazione

Attività di programmazione

Attività di programmazione

Attività di programmazione

Attività di programmazione

Attività di programmazione

Attività di programmazione

Attività di programmazione

Attività di programmazione

Attività di programmazione

Attività di programmazione

Attività di programmazione

Attività di programmazione

Attività di programmazione

Attività di programmazione

Attività di programmazione

Attività di programmazione

Attività di programmazione

Attività di programmazione

Attività di programmazione

Attività di programmazione

Attività di programmazione

Attività di programmazione

Attività di programmazione

Attività di programmazione

Attività di programmazione

Attività di programmazione

Attività di programmazione

Attività di programmazione

Attività di programmazione

Attività di programmazione

Attività di programmazione

Attività di programmazione

Attività di programmazione

Attività di programmazione

Attività di programmazione

Attività di programmazione

Attività di programmazione

Attività di programmazione

Attività di programmazione

Attività di programmazione

Attività di programmazione

Attività di programmazione

Attività di programmazione

Attività di programmazione

Attività di programmazione

Attività di programmazione

Attività di programmazione

Attività di programmazione

Attività di programmazione

Attività di programmazione

Attività di programmazione

Attività di programmazione

Attività di programmazione

Attività di programmazione

Attività di programmazione

Attività di programmazione

Attività di programmazione

Attività di programmazione

Attività di programmazione

Attività di programmazione

Attività di programmazione

Attività di programmazione

Attività di programmazione

Attività di programmazione

Attività di programmazione

Attività di programmazione

Attività di programmazione

Attività di programmazione

Attività di programmazione

Attività di programmazione

Attività di programmazione

Attività di programmazione

Attività di programmazione

Attività di programmazione

Attività di programmazione

Attività di programmazione

Attività di programmazione

Attività di programmazione

Attività di programmazione

Attività di programmazione

Attività di programmazione

Attività di programmazione

Attività di programmazione

Attività di programmazione

Attività di programmazione

Attività di programmazione

Attività di programmazione

Attività di programmazione

Attività di programmazione

Attività di programmazione

Attività di programmazione

Attività di programmazione

Attività di programmazione

Attività di programmazione

Attività di programmazione

Attività di programmazione

Attività di programmazione

Attività di programmazione

Attività di programmazione

Attività di programmazione

Attività di programmazione

Attività di programmazione

Attività di programmazione

Attività di programmazione

Attività di programmazione

Attività di programmazione

Attività di programmazione

Attività di programmazione

Attività di programmazione

Attività di programmazione

Attività di programmazione

Attività di programmazione

Attività di programmazione

Attività di programmazione

Attività di programmazione

Attività di programmazione

Attività di programmazione

Attività di programmazione

Attività di programmazione

Attività di programmazione

Attività di programmazione

Attività di programmazione

Attività di programmazione

Attività di programmazione

Attività di programmazione

Attività di programmazione

Attività di programmazione

Attività di programmazione

Attività di programmazione

Attività di programmazione

Attività di programmazione

Attività di programmazione

Attività di programmazione

Attività di programmazione

Attività di programmazione

Attività di programmazione

Attività di programmazione

Attività di programmazione

Attività di programmazione

Attività di programmazione

Attività di programmazione

Attività di programmazione

Attività di programmazione

Attività di programmazione

Attività di programmazione

Attività di programmazione

Attività di programmazione

Attività di programmazione

Attività di programmazione

Attività di programmazione

Attività di programmazione

Attività di programmazione

Attività di programmazione

Attività di programmazione

Attività di programmazione

Attività di programmazione

Attività di programmazione

Attività di programmazione

Attività di programmazione

Attività di programmazione

Attività di programmazione

Attività di programmazione

Attività di programmazione

Attività di programmazione

Attività di programmazione

Attività di programmazione

Attività di programmazione

Attività di programmazione

Attività di programmazione

Attività di programmazione

Attività di programmazione

Attività di programmazione

Attività di programmazione

Attività di programmazione

Attività di programmazione

Attività di programmazione

Attività di programmazione

Attività di programmazione

Attività di programmazione

Attività di programmazione

Attività di programmazione

Attività di programmazione

Attività di programmazione

Attività di programmazione

Attività di programmazione

Attività di programmazione

Attività di programmazione

Attività di programmazione

Attività di programmazione

Attività di programmazione

Attività di programmazione

Attività di programmazione

Attività di programmazione

Attività di programmazione

Attività di programmazione

Attività di programmazione

Attività di programmazione

Attività di programmazione

Attività di programmazione

Attività di programmazione

Attività di programmazione

Attività di programmazione

Attività di programmazione

Attività di programmazione

Attività di programmazione

Attività di programmazione

Attività di programmazione

Attività di programmazione

Attività di programmazione

Attività di programmazione

Attività di programmazione

Attività di programmazione

Attività di programmazione

Attività di programmazione

Attività di programmazione

Attività di programmazione

Attività di programmazione

Attività di programmazione

Attività di programmazione

Attività di programmazione

Attività di programmazione

Attività di programmazione

Attività di programmazione

Attività di programmazione

Attività di programmazione

Attività di programmazione

Attività di programmazione

Attività di programmazione

Attività di programmazione

Attività di programmazione

Attività di programmazione

Attività di programmazione

Attività di programmazione

Attività di programmazione

Attività di programmazione

Attività di programmazione

Attività di programmazione

Attività di programmazione

Attività di programmazione

Attività di programmazione

Attività di programmazione

Attività di programmazione

Attività di programmazione

Attività di programmazione

Attività di programmazione

Attività di programmazione

Attività di programmazione

Attività di programmazione

Attività di programmazione

Attività di programmazione

Attività di programmazione

Attività di programmazione

Attività di programmazione

Attività di programmazione

Attività di programmazione

Attività di programmazione

Attività di programmazione

Attività di programmazione

Attività di programmazione

Attività di programmazione

Attività di programmazione

Attività di programmazione

Attività di programmazione

Attività di programmazione

Attività di programmazione

Attività di programmazione

Attività di programmazione

Attività di programmazione

Attività di programmazione

Attività di programmazione

Attività di programmazione

Attività di programmazione

Attività di programmazione

Attività di programmazione

Attività di programmazione

Attività di programmazione

Attività di programmazione

Attività di programmazione

Attività di programmazione

Attività di programmazione

Attività di programmazione

Attività di programmazione

Attività di programmazione

Attività di programmazione

Attività di programmazione

Attività di programmazione

Attività di programmazione

Attività di programmazione

Attività di programmazione

Attività di programmazione

Attività di programmazione

Attività di programmazione

Attività di programmazione

Attività di programmazione

Attività di programmazione

Attività di programmazione

Attività di programmazione

Attività di programmazione

Attività di programmazione

Attività di programmazione

Attività di programmazione

Attività di programmazione

Attività di programmazione

Attività di programmazione

Attività di programmazione

Attività di programmazione

Attività di programmazione

Attività di programmazione

Attività di programmazione

Attività di programmazione

Attività di programmazione

Attività di programmazione

Attività di programmazione

Attività di programmazione

Attività di programmazione

Attività di programmazione

Attività di programmazione

Attività di programmazione

Attività di programmazione

Attività di programmazione

Attività di programmazione

Attività di programmazione

Attività di programmazione

Attività di programmazione

Attività di programmazione

Attività di programmazione

Attività di programmazione

Attività di programmazione

Attività di programmazione

Attività di programmazione

Attività di programmazione</

32

MISSIONE, PROGRAMMA, TITOLO	DENOMINAZIONE	RESIDUI PASSIVI AL 1/1/2013 (RS)		PAGAMENTI IN C/RESIDUI (PR)		RIACCERTAME (R)		ASSIVI DA ESERCIZI PRECEDENTI (EP=RS-PR+R)	
		PREVISIONI DEFINITIVE DI COMPETENZA (CP)		PAGAMENTI IN C/COMPETENZA (PC)		IMPEGNI (I)		ECONOMIE DI COMPETENZA (ECP= CP I - FPV)	
		PREVISIONI DEFINITIVE DI CASSA (CS)		TOTALE PAGAMENTI (TP=PR+PC)		FONDO PLURIENNALE VINCOLATO (FPV)		RESIDUI PASSIVI DA ESERCIZIO DI COMPETENZA (EC= I - PC)	
		CS	15.454.725,56	TP	3.744.977,61	FPV	0,00	TR	6.152.535,34
1005	Programma 05	Viabilità e infrastrutture stradali							
Titolo 1	Spese correnti	RS	20.000,00	PR	0,00	R	0,00	EP	20.000,00
		CP	0,00	PC	0,00	I	0,00	ECP	0,00
		CS	20.000,00	TP	0,00	FPV	0,00	TR	20.000,00
Titolo 2	Spese in conto capitale	RS	49.873.945,21	PR	11.509.166,39	R	-193.545,95	EP	38.171.232,87
		CP	50.560.285,46	PC	1.045.544,65	I	49.005.616,21	ECP	1.554.669,25
		CS	59.285.674,32	TP	12.554.711,04	FPV	0,00	TR	86.131.304,43
Titolo 3	Spese per incremento di attività finanziarie	RS	0,00	PR	0,00	R	0,00	EP	0,00
		CP	0,00	PC	0,00	I	0,00	ECP	0,00
		CS	0,00	TP	0,00	FPV	0,00	TR	0,00
Totale Programma	05 Viabilità e infrastrutture stradali	RS	49.893.945,21	PR	11.509.166,39	R	-193.545,95	EP	38.191.232,87
		CP	50.560.285,46	PC	1.045.544,65	I	49.005.616,21	ECP	1.554.669,25
		CS	59.305.674,32	TP	12.554.711,04	FPV	0,00	TR	86.151.304,43
1006	Programma 06	Politica regionale unitaria per i trasporti e il diritto alla mobilità (solo per le Regioni)							
Titolo 1	Spese correnti	RS	5.414.814,95	PR	4.000.586,25	R	0,00	EP	1.414.228,70
		CP	205.630.533,02	PC	125.926.844,34	I	129.626.844,34	ECP	76.003.688,68
		CS	211.045.347,97	TP	129.927.430,59	FPV	0,00	TR	5.114.228,70
Titolo 2	Spese in conto capitale	RS	300.816.908,18	PR	45.232.741,47	R	-49.663.127,44	EP	205.921.039,27
		CP	215.719.065,41	PC	3.382.539,82	I	94.307.031,82	ECP	121.412.033,59
		CS	317.332.444,52	TP	48.615.281,29	FPV	0,00	TR	296.845.531,27
Titolo 3	Spese per incremento di attività finanziarie	RS	0,00	PR	0,00	R	0,00	EP	0,00
		CP	0,00	PC	0,00	I	0,00	ECP	0,00
		CS	0,00	TP	0,00	FPV	0,00	TR	0,00
Totale Programma	06 Politica regionale unitaria per i trasporti e il diritto alla mobilità (solo per le Regioni)	RS	306.231.723,13	PR	49.233.327,72	R	-49.663.127,44	EP	207.335.267,97
		CP	421.349.598,43	PC	129.309.384,16	I	223.933.876,16	ECP	197.415.722,27
		CS	528.377.792,49	TP	178.542.711,88	FPV	0,00	TR	301.959.759,97
TOTALE MISSIONE 10	Trasporti e diritto alla mobilità	RS	726.520.415,80	PR	263.397.206,77	R	-50.263.886,01	EP	412.859.323,02

REGIONE CAMPANIA

Atti della Regione

ASSIVI DA

ESERCIZI PRECEDENTI

EP=RS-PR+R

RESIDUI PASSIVI DA

ESERCIZIO DI

COMPETENZA EC= I - PC

TOTALE RESIDUI PASSIVI

DA RIPORTARE

TR=EP+EC

MISSIONE, PROGRAMMA, TITOLO

DENOMINAZIONE

RESIDUI PASSIVI AL

1/1/2013 (RS)

PAGAMENTI IN C/RESIDUI

(PR)

RIACCERTAME

(R)

ECONOMIE DI

COMPETENZA (ECP= CP

I -FPV)

PREVISIONI DEFINITIVE DI

COMPETENZA (CP)

PAGAMENTI IN

C/COMPETENZA (PC)

IMPEGNI (I)

PREVISIONI DEFINITIVE DI

CASSA (CS)

TOTALE PAGAMENTI

(TP=PR+PC)

FONDO PLURIENNALE

VINCOLATO (FPV)

CP

1.233.533.544,33

PC

614.466.072,81

I

790.797.422,44

ECP

442.736.121,89

EC

176.331.349,63

CS

1.613.311.769,42

TP

877.863.279,58

FPV

0,00

TR

589.190.672,65

MISSIONE

11

Soccorso civile

1101

Programma

01

Sistema di protezione civile

Titolo 1

Spese correnti

RS

2.210.747,87

PR

1.213.274,48

R

-2,53

EP

997.470,86

CP

5.474.786,30

PC

755.716,73

I

4.012.545,53

ECP

1.462.240,77

EC

3.256.828,80

CS

7.685.534,17

TP

1.968.991,21

FPV

0,00

TR

4.254.299,66

Titolo 2

Spese in conto capitale

RS

32.243.588,16

PR

1.980.608,66

R

0,00

EP

30.262.979,50

CP

19.319.249,71

PC

0,00

I

0,00

ECP

19.319.249,71

EC

0,00

CS

51.562.837,87

TP

1.980.608,66

FPV

0,00

TR

30.262.979,50

Titolo 3

Spese per incremento di attività finanziarie

RS

0,00

PR

0,00

R

0,00

EP

0,00

CP

0,00

PC

0,00

I

0,00

ECP

0,00

EC

0,00

CS

0,00

TP

0,00

FPV

0,00

TR

0,00

Totale Programma

01

Sistema di protezione civile

RS

34.454.336,03

PR

3.193.883,14

R

-2,53

EP

31.260.450,36

CP

24.794.036,01

PC

755.716,73

I

4.012.545,53

ECP

20.781.490,48

EC

3.256.828,80

CS

59.248.372,04

TP

3.949.599,87

FPV

0,00

TR

34.517.279,16

1102

Programma

02

Interventi a seguito di calamità naturali

Titolo 1

Spese correnti

RS

500.000,00

PR

277.755,71

R

0,00

EP

222.244,29

CP

181.711,09

PC

0,00

I

0,00

ECP

181.711,09

EC

0,00

CS

681.711,09

TP

277.755,71

FPV

0,00

TR

222.244,29

Titolo 2

Spese in conto capitale

RS

4.620.290,35

PR

634.208,61

R

-5.365,18

EP

3.980.716,56

CP

0,00

PC

0,00

I

0,00

ECP

0,00

EC

0,00

CS

4.620.290,35

TP

634.208,61

FPV

0,00

TR

3.980.716,56

Titolo 3

Spese per incremento di attività finanziarie

RS

0,00

PR

0,00

R

0,00

EP

0,00

CP

0,00

PC

0,00

I

0,00

ECP

0,00

EC

0,00

CS

0,00

TP

0,00

FPV

0,00

TR

0,00

Totale Programma

02

Interventi a seguito di calamità naturali

RS

5.120.290,35

PR

911.964,32

R

-5.365,18

EP

4.202.960,85

CP

181.711,09

PC

0,00

I

0,00

ECP

181.711,09

EC

0,00

CS

5.302.001,44

TP

911.964,32

FPV

0,00

TR

4.202.960,85

REGIONE CAMPANIA

Attività della Regione

Assi DA

ESERCIZI PRECEDENTI (EP=RS-PR+R)

RESIDUI PASSIVI DA ESERCIZIO DI COMPETENZA (EC= I - PC)

TOTALE RESIDUI PASSIVI DA RIPORTARE (TR=EP+EC)

MISSIONE, PROGRAMMA, TITOLO

DENOMINAZIONE

RESIDUI PASSIVI AL 1/1/2013 (RS)

PAGAMENTI IN C/RESIDUI (PR)

RIACCERTAME (R)

ECONOMIE DI COMPETENZA (ECP= CP I -FPV)

PREVISIONI DEFINITIVE DI COMPETENZA (CP)

PAGAMENTI IN C/COMPETENZA (PC)

IMPEGNI (I)

PREVISIONI DEFINITIVE DI CASSA (CS)

TOTALE PAGAMENTI (TP=PR+PC)

FONDO PLURIENNALE VINCOLATO (FPV)

1103

Programma

03

Politica regionale unitaria per il soccorso e la protezione civile (solo per le Regioni)

Titolo 1

Spese correnti

RS

2.016,90

PR

2.016,90

R

0,00

EP

0,00

CP

20.000,00

PC

565,07

I

1.175,47

ECP

18.824,53

EC

610,40

CS

22.016,90

TP

2.581,97

FPV

0,00

TR

610,40

Titolo 2

Spese in conto capitale

RS

29.894.222,29

PR

46.061,68

R

0,00

EP

29.848.160,61

CP

20.000.000,00

PC

0,00

I

0,00

ECP

20.000.000,00

EC

0,00

CS

49.894.222,29

TP

46.061,68

FPV

0,00

TR

29.848.160,61

Titolo 3

Spese per incremento di attività finanziarie

RS

0,00

PR

0,00

R

0,00

EP

0,00

CP

0,00

PC

0,00

I

0,00

ECP

0,00

EC

0,00

CS

0,00

TP

0,00

FPV

0,00

TR

0,00

Totale Programma

03

Politica regionale unitaria per il soccorso e la protezione civile (solo per le Regioni)

RS

29.896.239,19

PR

48.078,58

R

0,00

EP

29.848.160,61

CP

20.020.000,00

PC

565,07

I

1.175,47

ECP

20.018.824,53

EC

610,40

CS

49.916.239,19

TP

48.643,65

FPV

0,00

TR

29.848.771,01

TOTALE MISSIONE 11

Soccorso civile

RS

69.470.865,57

PR

4.153.926,04

R

-5.367,71

EP

65.311.571,82

CP

44.995.747,10

PC

756.281,80

I

4.013.721,00

ECP

40.982.026,10

EC

3.257.439,20

CS

114.466.612,67

TP

4.910.207,84

FPV

0,00

TR

68.569.011,02

MISSIONE

12

Diritti sociali, politiche sociali e famiglia

1201

Programma

01

Interventi per l'infanzia e i minori e per asili nido

Titolo 1

Spese correnti

RS

4.560.202,81

PR

4.286.620,50

R

0,00

EP

273.582,31

CP

3.697.582,08

PC

228.000,44

I

3.697.582,08

ECP

0,00

EC

3.469.581,64

CS

8.257.784,89

TP

4.514.620,94

FPV

0,00

TR

3.743.163,95

Titolo 2

Spese in conto capitale

RS

100.000,00

PR

0,00

R

0,00

EP

100.000,00

CP

0,00

PC

0,00

I

0,00

ECP

0,00

EC

0,00

CS

100.000,00

TP

0,00

FPV

0,00

TR

100.000,00

Titolo 3

Spese per incremento di attività finanziarie

RS

0,00

PR

0,00

R

0,00

EP

0,00

CP

0,00

PC

0,00

I

0,00

ECP

0,00

EC

0,00

CS

0,00

TP

0,00

FPV

0,00

TR

0,00

Totale Programma

01

Interventi per l'infanzia e i minori e per asili nido

RS

4.660.202,81

PR

4.286.620,50

R

0,00

EP

373.582,31

REGIONE CAMPANIA

14

14

14

14

14

14

14

14

14

14

14

14

14

14

14

14

14

14

14

14

14

14

14

14

14

14

14

14

14

14

14

14

14

14

14

14

14

14

14

14

14

14

14

14

14

14

14

14

14

14

14

14

14

14

14

14

14

14

14

14

14

14

14

14

14

14

14

14

14

14

14

14

14

14

14

14

14

14

14

14

14

14

14

14

14

14

14

14

14

14

14

14

14

14

14

14

14

14

14

14

14

14

14

14

14

14

14

14

14

14

14

14

14

14

14

14

14

14

14

14

14

14

14

14

14

14

14

14

14

14

14

14

14

14

14

14

14

14

14

14

14

14

14

14

14

14

14

14

14

14

14

14

14

14

14

14

14

14

14

14

14

14

14

14

14

14

14

14

14

14

14

14

14

14

14

14

14

14

14

14

14

14

14

14

14

14

14

14

14

14

14

14

14

14

14

14

14

14

14

14

14

14

14

14

14

14

14

14

14

14

14

14

14

14

14

14

14

14

14

14

14

14

14

14

14

14

14

14

14

14

14

14

14

14

14

14

14

14

14

14

14

14

14

14

14

14

14

14

14

14

14

14

14

14

14

14

14

14

14

14

14

14

14

14

14

14

14

14

14

14

14

14

14

14

14

14

14

14

14

14

14

14

14

14

14

14

14

14

14

14

14

14

14

14

14

14

14

14

14

14

14

14

14

14

14

14

14

14

14

14

14

14

14

14

14

14

14

14

14

14

14

14

14

14

14

14

14

14

14

14

14

14

14

14

14

14

14

14

14

14

14

14

14

14

14

14

14

14

14

14

14

14

14

14

14

14

14

14

14

14

14

14

14

14

14

14

14

14

14

14

14

14

14

14

14

14

14

14

14

14

14

14

14

14

14

14

14

14

14

14

14

14

14

14

14

14

14

14

14

14

14

14

14

14

14

14

14

14

14

14

14

14

14

14

14

14

14

14

14

14

14

14

14

14

14

14

14

14

14

14

14

14

14

14

14

14

14

14

14

14

14

14

14

14

14

14

14

14

14

14

14

14

14

14

14

14

14

14

14

14

14

14

14

14

14

14

14

14

14

14

14

14

14

14

14

14

14

14

14

14

14

14

14

14

14

14

14

14

14

14

14

14

14

14

14

14

14

14

14

14

14

14

14

14

14

14

14

14

14

14

14

14

14

14

14

14

14

14

14

14

14

14

14

14

14

14

14

14

14

14

14

14

14

14

14

14

14

14

14

14

14

14

14

14

14

14

14

14

14

14

14

14

14

14

14

14

14

14

14

14

14

14

14

14

14

14

14

14

14

14

14

14

14

14

14

14

14

14

14

14

14

14

14

14

14

14

14

14

14

14

14

14

14

14

14

14

14

14

14

14

14

14

14

14

14

14

14

14

14

14

14

14

14

14

14

14

14

14

14

14

14

14

14

14

14

14

14

14

14

14

14

14

14

14

14

14

14

14

14

14

14

14

14

14

14

14

14

14

14

14

14

14

14

14

14

14

14

14

14

14

14

14

14

14

14

14

14

14

14

14

14

14

14

14

14

14

14

14

14

14

14

14

14

14

14

14

14

14

14

14

14

14

14

14

14

14

14

14

14

14

14

14

14

14

14

14

14

14

14

14

14

14

14

14

14

14

14

14

14

14

14

14

14

14

14

14

14

14

14

14

14

14

14

14

14

14

14

14

14

14

14

14

14

14

14

14

14

14

14

14

14

14

14

14

14

14

14

14

14

14

14

14

14

14

14

14

14

14

14

14

14

14

14

14

14

14

14

14

14

14

14

14

14

14

14

14

14

14

14

14

14

14

14

14

14

14

14

14

14

14

14

14

14

14

14

14

14

14

14

14

14

14

14

14

14

14

14

14

14

14

14

14

14

14

14

14

14

14

14

14

14

14

14

14

14

14

14

14

14

14

14

14

14

14

14

14

14

14

14

14

14

14

14

14

14

14

14

14

14

14

14

14

14

14

14

14

14

14

14

14

14

14

14

14

14

14

14

14

14

14

14

14

14

14

14

14

14

14

14

14

14

14

14

14

14

14

14

14

14

14

14

14

14

14

14

14

14

14

14

14

14

14

14

14

14

14

14

14

14

14

14

14

14

14

14

14

14

14

14

14

14

14

14

14

14

14

14

14

14

14

14

14

14

14

14

14

14

14

14

14

14

14

14

14

14

14

14

14

14

14

14

14

14

14

14

14

14

14

14

14

14

14

REGIONE CAMPANIA

Assi da

Attività

Attività

Attività

Attività

Attività

Attività

Attività

Attività

Attività

Attività

Attività

Attività

Attività

Attività

Attività

Attività

Attività

Attività

Attività

Attività

Attività

Attività

Attività

Attività

Attività

Attività

Attività

Attività

Attività

Attività

Attività

Attività

Attività

Attività

Attività

Attività

Attività

Attività

Attività

Attività

Attività

Attività

Attività

Attività

Attività

Attività

Attività

Attività

Attività

Attività

Attività

Attività

Attività

Attività

Attività

Attività

Attività

Attività

Attività

Attività

Attività

Attività

Attività

Attività

Attività

Attività

Attività

Attività

Attività

Attività

Attività

Attività

Attività

Attività

Attività

Attività

Attività

Attività

Attività

Attività

Attività

Attività

Attività

Attività

Attività

Attività

Attività

Attività

Attività

Attività

Attività

Attività

Attività

Attività

Attività

Attività

Attività

Attività

Attività

Attività

Attività

Attività

Attività

Attività

Attività

Attività

Attività

Attività

Attività

Attività

Attività

Attività

Attività

Attività

Attività

Attività

Attività

Attività

Attività

Attività

Attività

Attività

Attività

Attività

Attività

Attività

Attività

Attività

Attività

Attività

Attività

Attività

Attività

Attività

Attività

Attività

Attività

Attività

Attività

Attività

Attività

Attività

Attività

Attività

Attività

Attività

Attività

Attività

Attività

Attività

Attività

Attività

Attività

Attività

Attività

Attività

Attività

Attività

Attività

Attività

Attività

Attività

Attività

Attività

Attività

Attività

Attività

Attività

Attività

Attività

Attività

Attività

Attività

Attività

Attività

Attività

Attività

Attività

Attività

Attività

Attività

Attività

Attività

Attività

Attività

Attività

Attività

Attività

Attività

Attività

Attività

Attività

Attività

Attività

Attività

Attività

Attività

Attività

Attività

Attività

Attività

Attività

Attività

Attività

Attività

Attività

Attività

Attività

Attività

Attività

Attività

Attività

Attività

Attività

Attività

Attività

Attività

Attività

Attività

Attività

Attività

Attività

Attività

Attività

Attività

Attività

Attività

Attività

Attività

Attività

Attività

Attività

Attività

Attività

Attività

Attività

Attività

Attività

Attività

Attività

Attività

Attività

Attività

Attività

Attività

Attività

Attività

Attività

Attività

Attività

Attività

Attività

Attività

Attività

Attività

Attività

Attività

Attività

Attività

Attività

Attività

Attività

Attività

Attività

Attività

Attività

Attività

Attività

Attività

Attività

Attività

Attività

Attività

Attività

Attività

Attività

Attività

Attività

Attività

Attività

Attività

Attività

Attività

Attività

Attività

Attività

Attività

Attività

Attività

Attività

Attività

Attività

Attività

Attività

Attività

Attività

Attività

Attività

Attività

Attività

Attività

Attività

Attività

Attività

Attività

Attività

Attività

Attività

Attività

Attività

Attività

Attività

Attività

Attività

Attività

Attività

Attività

Attività

Attività

Attività

Attività

Attività

Attività

Attività

Attività

Attività

Attività

Attività

Attività

Attività

Attività

Attività

Attività

Attività

Attività

Attività

Attività

Attività

Attività

Attività

Attività

Attività

Attività

Attività

Attività

Attività

Attività

Attività

Attività

Attività

Attività

Attività

Attività

Attività

Attività

Attività

Attività

Attività

Attività

Attività

Attività

Attività

Attività

Attività

Attività

Attività

Attività

Attività

Attività

Attività

Attività

Attività

Attività

Attività

Attività

Attività

Attività

Attività

Attività

Attività

Attività

Attività

Attività

Attività

Attività

Attività

Attività

Attività

Attività

Attività

Attività

Attività

Attività

Attività

Attività

Attività

Attività

Attività

Attività

Attività

Attività

Attività

Attività

Attività

Attività

Attività

Attività

Attività

Attività

Attività

Attività

Attività

Attività

Attività

Attività

Attività

Attività

Attività

Attività

Attività

Attività

Attività

Attività

Attività

Attività

Attività

Attività

Attività

Attività

Attività

Attività

Attività

Attività

Attività

Attività

Attività

Attività

Attività

Attività

Attività

Attività

Attività

Attività

Attività

Attività

Attività

Attività

Attività

Attività

Attività

Attività

Attività

Attività

Attività

Attività

Attività

Attività

Attività

Attività

Attività

Attività

Attività

Attività

Attività

Attività

Attività

Attività

Attività

Attività

Attività

Attività

Attività

Attività

Attività

Attività

Attività

Attività

Attività

Attività

Attività

Attività

Attività

Attività

Attività

Attività

Attività

Attività

Attività

Attività

Attività

Attività

Attività

Attività

Attività

Attività

Attività

Attività

Attività

Attività

Attività

Attività

Attività

Attività

Attività

Attività

Attività

Attività

Attività

Attività

Attività

Attività

Attività

Attività

Attività

Attività

Attività

Attività

Attività

Attività

Attività

Attività

Attività

Attività

Attività

Attività

Attività

Attività

Attività

Attività

Attività

Attività

Attività

Attività

Attività

Attività

Attività

Attività

Attività

Attività

Attività

Attività

Attività

Attività

Attività

Attività

Attività

Attività

Attività

Attività

Attività

Attività

Attività

Attività

Attività

Attività

Attività

Attività

Attività

Attività

Attività

Attività

Attività

Attività

Attività

Attività

Attività

Attività

Attività

Attività

Attività

Attività

Attività

Attività

Attività

Attività

Attività

Attività

Attività

Attività

Attività

Attività

Attività

Attività

Attività

Attività

Attività

Attività

Attività

Attività

Attività

Attività

Attività

Attività

Attività

Attività

Attività

Attività

Attività

Attività

Attività

Attività

Attività

Attività

Attività

Attività

Attività

Attività

Attività

Attività

Attività

Attività

Attività

Attività

Attività

Attività

Attività

Attività

Attività

Attività

Attività

Attività

Attività

Attività

Attività

Attività

Attività

Attività

Attività

Attività

Attività

Attività

Attività

Attività

Attività

Attività

Attività

Attività

Attività

Attività

Attività

Attività

Attività

Attività

Attività

Attività

Attività

Attività

Attività

Attività

Attività

Attività

Attività

Attività

Attività

Attività

Attività

Attività

Attività

Attività

Attività

Attività

Attività

Attività

Attività

Attività

Attività

Attività

Attività

Attività

Attività

Attività

Attività

Attività

Attività

Attività

Attività

Attività

Attività

Attività

Attività

Attività

Attività

Attività

Attività

Attività

Attività

REGIONE CAMPANIA

Attività della Regione

ASSIVI DA ESERCIZI PRECEDENTI (EP=RS-PR+R)

RESIDUI PASSIVI AL 1/1/2013 (RS)

PAGAMENTI IN C/RESIDUI (PR)

RIACCERTAME (R)

ECONOMIE DI COMPETENZA (ECP= CP I -FPV)

RESIDUI PASSIVI DA ESERCIZIO DI COMPETENZA (EC= I - PC)

TOTALE RESIDUI PASSIVI DA RIPORTARE (TR=EP+EC)

MISSIONE, PROGRAMMA, TITOLO

DENOMINAZIONE

PREVISIONI DEFINITIVE DI COMPETENZA (CP)

PAGAMENTI IN C/COMPETENZA (PC)

IMPEGNI (I)

FONDO PLURIENNALE VINCOLATO (FPV)

PREVISIONI DEFINITIVE DI CASSA (CS)

TOTALE PAGAMENTI (TP=PR+PC)

Totale Programma 06 Interventi per il diritto alla casa

RS 15.295.831,24 PR 4.894.032,74 R -10.401.798,50 EP 0,00

CP 2.500.000,00 PC 0,00 I 0,00 ECP 2.500.000,00 EC 0,00

CS 15.295.831,24 TP 4.894.032,74 FPV 0,00 TR 0,00

1207 Programma 07 Programmazione e governo della rete dei servizi sociosanitari e sociali

Titolo 1 Spese correnti

RS 52.838.764,72 PR 34.437.968,86 R -6.889.515,21 EP 11.511.280,65

CP 127.527.907,73 PC 62.871.316,46 I 91.391.226,85 ECP 35.975.498,78 EC 28.519.910,39

CS 180.366.672,45 TP 97.309.285,32 FPV 161.182,10 TR 40.031.191,04

Titolo 2 Spese in conto capitale

RS 0,00 PR 0,00 R 0,00 EP 0,00

CP 47.250,00 PC 47.250,00 I 47.250,00 ECP 0,00 EC 0,00

CS 47.250,00 TP 47.250,00 FPV 0,00 TR 0,00

Titolo 3 Spese per incremento di attività finanziarie

RS 0,00 PR 0,00 R 0,00 EP 0,00

CP 0,00 PC 0,00 I 0,00 ECP 0,00 EC 0,00

CS 0,00 TP 0,00 FPV 0,00 TR 0,00

Totale Programma 07 Programmazione e governo della rete dei servizi sociosanitari e sociali

RS 52.838.764,72 PR 34.437.968,86 R -6.889.515,21 EP 11.511.280,65

CP 127.575.157,73 PC 62.918.566,46 I 91.438.476,85 ECP 35.975.498,78 EC 28.519.910,39

CS 180.413.922,45 TP 97.356.535,32 FPV 161.182,10 TR 40.031.191,04

1208 Programma 08 Cooperazione e associazionismo

Titolo 1 Spese correnti

RS 530.000,00 PR 465.379,29 R -1.565,71 EP 63.055,00

CP 0,00 PC 0,00 I 0,00 ECP 0,00 EC 0,00

CS 530.000,00 TP 465.379,29 FPV 0,00 TR 63.055,00

Titolo 2 Spese in conto capitale

RS 0,00 PR 0,00 R 0,00 EP 0,00

CP 0,00 PC 0,00 I 0,00 ECP 0,00 EC 0,00

CS 0,00 TP 0,00 FPV 0,00 TR 0,00

Titolo 3 Spese per incremento di attività finanziarie

RS 0,00 PR 0,00 R 0,00 EP 0,00

CP 0,00 PC 0,00 I 0,00 ECP 0,00 EC 0,00

CS 0,00 TP 0,00 FPV 0,00 TR 0,00

Totale Programma 08 Cooperazione e associazionismo

RS 530.000,00 PR 465.379,29 R -1.565,71 EP 63.055,00

CP 0,00 PC 0,00 I 0,00 ECP 0,00 EC 0,00

CS 530.000,00 TP 465.379,29 FPV 0,00 TR 63.055,00

REGIONE CAMPANIA

n. 75 del 14 Novembre 2016

Attività della Regione

ASSIVI DA

MISSIONE, PROGRAMMA, TITOLO	DENOMINAZIONE	RESIDUI PASSIVI AL 1/1/2013 (RS)		PAGAMENTI IN C/RESIDUI (PR)		RIACCERTAME (R)		ECONOMIE DI COMPETENZA (ECP= CP I -FPV)		ESERCIZI PRECEDENTI (EP=RS-PR+R)		
		PREVISIONI DEFINITIVE DI COMPETENZA (CP)		PAGAMENTI IN C/COMPETENZA (PC)		IMPEGNI (I)				RESIDUI PASSIVI DA ESERCIZIO DI COMPETENZA (EC= I - PC)		
		PREVISIONI DEFINITIVE DI CASSA (CS)		TOTALE PAGAMENTI (TP=PR+PC)		FONDO PLURIENNALE VINCOLATO (FPV)				TOTALE RESIDUI PASSIVI DA RIPORTARE (TR=EP+EC)		
1209	Programma 09	Servizio necroscopico e cimiteriale										
Titolo 1	Spese correnti	RS	0,00	PR	0,00	R	0,00		EP	0,00		
		CP	0,00	PC	0,00	I	0,00	ECP	0,00	EC	0,00	
		CS	0,00	TP	0,00	FPV	0,00		TR	0,00		
	Titolo 2	Spese in conto capitale	RS	0,00	PR	0,00	R	0,00		EP	0,00	
			CP	0,00	PC	0,00	I	0,00	ECP	0,00	EC	0,00
			CS	0,00	TP	0,00	FPV	0,00		TR	0,00	
	Titolo 3	Spese per incremento di attività finanziarie	RS	0,00	PR	0,00	R	0,00		EP	0,00	
			CP	0,00	PC	0,00	I	0,00	ECP	0,00	EC	0,00
			CS	0,00	TP	0,00	FPV	0,00		TR	0,00	
Totale Programma	09 Servizio necroscopico e cimiteriale	RS	0,00	PR	0,00	R	0,00		EP	0,00		
		CP	0,00	PC	0,00	I	0,00	ECP	0,00	EC	0,00	
		CS	0,00	TP	0,00	FPV	0,00		TR	0,00		
1210	Programma 10	Politica regionale unitaria per i diritti sociali e la famiglia (solo per le Regioni)										
Titolo 1	Spese correnti	RS	0,00	PR	0,00	R	0,00		EP	0,00		
		CP	0,00	PC	0,00	I	0,00	ECP	0,00	EC	0,00	
		CS	0,00	TP	0,00	FPV	0,00		TR	0,00		
	Titolo 2	Spese in conto capitale	RS	60.346.763,76	PR	14.069.913,20	R	-122.408,40		EP	46.154.442,16	
			CP	31.131.203,05	PC	644.769,26	I	1.122.972,64	ECP	30.008.230,41	EC	478.203,38
			CS	91.477.966,81	TP	14.714.682,46	FPV	0,00		TR	46.632.645,54	
	Titolo 3	Spese per incremento di attività finanziarie	RS	0,00	PR	0,00	R	0,00		EP	0,00	
			CP	0,00	PC	0,00	I	0,00	ECP	0,00	EC	0,00
			CS	0,00	TP	0,00	FPV	0,00		TR	0,00	
Totale Programma	10 Politica regionale unitaria per i diritti sociali e la famiglia (solo per le Regioni)	RS	60.346.763,76	PR	14.069.913,20	R	-122.408,40		EP	46.154.442,16		
		CP	31.131.203,05	PC	644.769,26	I	1.122.972,64	ECP	30.008.230,41	EC	478.203,38	
		CS	91.477.966,81	TP	14.714.682,46	FPV	0,00		TR	46.632.645,54		
TOTALE MISSIONE 12		Diritti sociali, politiche sociali e famiglia		RS	153.668.340,63	PR	59.444.961,21	R	-25.687.847,27		EP	68.535.532,15
		CP	180.875.348,64	PC	64.769.626,16	I	107.423.864,56	ECP	73.290.301,98		EC	42.654.238,40
		CS	332.043.689,27	TP	124.214.587,37	FPV	161.182,10				TR	111.189.770,55

REGIONE CAMPANIA

Attività della Regione

ASSIVI DA

MISSIONE

PROGRAMMA

TITOLO

DENOMINAZIONE

RESIDUI PASSIVI AL 1/1/2013 (RS)

PAGAMENTI IN C/RESIDUI (PR)

RIACCERTAME (R)

ECONOMIE DI COMPETENZA (ECP= CP I -FPV)

ESERCIZI PRECEDENTI (EP=RS-PR+R)

RESIDUI PASSIVI DA ESERCIZIO DI COMPETENZA (EC= I - PC)

TOTALE RESIDUI PASSIVI DA RIPORTARE (TR=EP+EC)

13

Tutela della salute

1301

Programma

01

Servizio sanitario regionale - finanziamento ordinario corrente per la garanzia dei LEA

Titolo 1

Spese correnti

RS

1.243.462.303,90

PR

924.345.932,05

R

-110.021,25

EP

319.006.350,60

CP

10.538.319.846,35

PC

9.531.106.088,19

I

10.457.675.667,39

ECP

80.644.178,96

EC

926.569.579,20

CS

10.958.571.674,89

TP

10.455.452.020,24

FPV

0,00

TR

1.245.575.929,80

Totale Programma

01

Servizio sanitario regionale - finanziamento ordinario corrente per la garanzia dei LEA

RS

1.243.462.303,90

PR

924.345.932,05

R

-110.021,25

EP

319.006.350,60

CP

10.538.319.846,35

PC

9.531.106.088,19

I

10.457.675.667,39

ECP

80.644.178,96

EC

926.569.579,20

CS

10.958.571.674,89

TP

10.455.452.020,24

FPV

0,00

TR

1.245.575.929,80

1302

Programma

02

Servizio sanitario regionale - finanziamento aggiuntivo corrente per livelli di assistenza superiori ai LEA

Titolo 1

Spese correnti

RS

310.000,00

PR

0,00

R

0,00

EP

310.000,00

CP

3.191.267,77

PC

37.086,98

I

37.086,98

ECP

3.154.180,79

EC

0,00

CS

3.501.267,77

TP

37.086,98

FPV

0,00

TR

310.000,00

Totale Programma

02

Servizio sanitario regionale - finanziamento aggiuntivo corrente per livelli di assistenza superiori ai LEA

RS

310.000,00

PR

0,00

R

0,00

EP

310.000,00

CP

3.191.267,77

PC

37.086,98

I

37.086,98

ECP

3.154.180,79

EC

0,00

CS

3.501.267,77

TP

37.086,98

FPV

0,00

TR

310.000,00

1303

Programma

03

Servizio sanitario regionale - finanziamento aggiuntivo corrente per la copertura dello squilibrio di bilancio corrente

Titolo 1

Spese correnti

RS

0,00

PR

0,00

R

0,00

EP

0,00

CP

0,00

PC

0,00

I

0,00

ECP

0,00

EC

0,00

CS

0,00

TP

0,00

FPV

0,00

TR

0,00

REGIONE CAMPANIA

Attività della Regione

Assisi DA

PARTE I

14 Novembre 2016

MISSIONE, PROGRAMMA, TITOLO	DENOMINAZIONE	RESIDUI PASSIVI AL 1/1/2013 (RS)		PAGAMENTI IN C/RESIDUI (PR)		RIACCERTAME (R)		ECONOMIE DI COMPETENZA (ECP= CP I -FPV)		ESERCIZI PRECEDENTI (EP=RS-PR+R)		
		PREVISIONI DEFINITIVE DI COMPETENZA (CP)		PAGAMENTI IN C/COMPETENZA (PC)		IMPEGNI (I)				RESIDUI PASSIVI DA ESERCIZIO DI COMPETENZA (EC= I - PC)		
		PREVISIONI DEFINITIVE DI CASSA (CS)		TOTALE PAGAMENTI (TP=PR+PC)		FONDO PLURIENNALE VINCOLATO (FPV)				TOTALE RESIDUI PASSIVI DA RIPORTARE (TR=EP+EC)		
Totale Programma	03	Servizio sanitario regionale - finanziamento aggiuntivo corrente per la copertura dello squilibrio di bilancio corrente										
		RS	0,00	PR	0,00	R	0,00		EP	0,00		
		CP	0,00	PC	0,00	I	0,00	ECP	0,00	EC	0,00	
		CS	0,00	TP	0,00	FPV	0,00		TR		0,00	
1304	Programma	04	Servizio sanitario regionale - ripiano di disavanzi sanitari relativi ad esercizi pregressi									
Titolo 2	Spese in conto capitale	RS	273.342.653,88	PR	273.342.653,88	R	0,00		EP		0,00	
		CP	1.076.161.000,00	PC	1.048.776.718,45	I	1.076.161.000,00	ECP	0,00	EC	27.384.281,55	
		CS	1.322.503.653,88	TP	1.322.119.372,33	FPV	0,00		TR		27.384.281,55	
Totale Programma	04	Servizio sanitario regionale - ripiano di disavanzi sanitari relativi ad esercizi pregressi										
		RS	273.342.653,88	PR	273.342.653,88	R	0,00		EP		0,00	
		CP	1.076.161.000,00	PC	1.048.776.718,45	I	1.076.161.000,00	ECP	0,00	EC	27.384.281,55	
		CS	1.322.503.653,88	TP	1.322.119.372,33	FPV	0,00		TR		27.384.281,55	
1305	Programma	05	Servizio sanitario regionale - investimenti sanitari									
Titolo 2	Spese in conto capitale	RS	14.830.992,83	PR	6.694.492,59	R	0,00		EP		8.136.500,24	
		CP	6.461.428,69	PC	873.572,50	I	873.572,50	ECP	5.587.856,19	EC	0,00	
		CS	21.292.421,52	TP	7.568.065,09	FPV	0,00		TR		8.136.500,24	
Titolo 3	Spese per incremento di attività finanziarie	RS	0,00	PR	0,00	R	0,00		EP		0,00	
		CP	0,00	PC	0,00	I	0,00	ECP	0,00	EC	0,00	
		CS	0,00	TP	0,00	FPV	0,00		TR		0,00	
Totale Programma	05	Servizio sanitario regionale - investimenti sanitari										
		RS	14.830.992,83	PR	6.694.492,59	R	0,00		EP		8.136.500,24	
		CP	6.461.428,69	PC	873.572,50	I	873.572,50	ECP	5.587.856,19	EC	0,00	
		CS	21.292.421,52	TP	7.568.065,09	FPV	0,00		TR		8.136.500,24	
1306	Programma	06	Servizio sanitario regionale - restituzione maggiori gettiti SSN									
Titolo 1	Spese correnti	RS	0,00	PR	0,00	R	0,00		EP		0,00	
		CP	0,00	PC	0,00	I	0,00	ECP	0,00	EC	0,00	
		CS	0,00	TP	0,00	FPV	0,00		TR		0,00	
Totale Programma	06	Servizio sanitario regionale - restituzione maggiori gettiti SSN										
		RS	0,00	PR	0,00	R	0,00		EP		0,00	

REGIONE CAMPANIA

Attività di Programmazione

Attività di Programmazione

Attività di Programmazione

Attività di Programmazione

Attività di Programmazione

Attività di Programmazione

Attività di Programmazione

Attività di Programmazione

Attività di Programmazione

Attività di Programmazione

Attività di Programmazione

Attività di Programmazione

Attività di Programmazione

Attività di Programmazione

Attività di Programmazione

Attività di Programmazione

Attività di Programmazione

Attività di Programmazione

Attività di Programmazione

Attività di Programmazione

Attività di Programmazione

Attività di Programmazione

Attività di Programmazione

Attività di Programmazione

Attività di Programmazione

Attività di Programmazione

Attività di Programmazione

Attività di Programmazione

Attività di Programmazione

Attività di Programmazione

Attività di Programmazione

Attività di Programmazione

Attività di Programmazione

Attività di Programmazione

Attività di Programmazione

Attività di Programmazione

Attività di Programmazione

Attività di Programmazione

Attività di Programmazione

Attività di Programmazione

Attività di Programmazione

Attività di Programmazione

Attività di Programmazione

Attività di Programmazione

Attività di Programmazione

Attività di Programmazione

Attività di Programmazione

Attività di Programmazione

Attività di Programmazione

Attività di Programmazione

Attività di Programmazione

Attività di Programmazione

Attività di Programmazione

Attività di Programmazione

Attività di Programmazione

Attività di Programmazione

Attività di Programmazione

Attività di Programmazione

Attività di Programmazione

Attività di Programmazione

Attività di Programmazione

Attività di Programmazione

Attività di Programmazione

Attività di Programmazione

Attività di Programmazione

Attività di Programmazione

Attività di Programmazione

Attività di Programmazione

Attività di Programmazione

Attività di Programmazione

Attività di Programmazione

Attività di Programmazione

Attività di Programmazione

Attività di Programmazione

Attività di Programmazione

Attività di Programmazione

Attività di Programmazione

Attività di Programmazione

Attività di Programmazione

Attività di Programmazione

Attività di Programmazione

Attività di Programmazione

Attività di Programmazione

Attività di Programmazione

Attività di Programmazione

Attività di Programmazione

Attività di Programmazione

Attività di Programmazione

Attività di Programmazione

Attività di Programmazione

Attività di Programmazione

Attività di Programmazione

Attività di Programmazione

Attività di Programmazione

Attività di Programmazione

Attività di Programmazione

Attività di Programmazione

Attività di Programmazione

Attività di Programmazione

Attività di Programmazione

Attività di Programmazione

Attività di Programmazione

Attività di Programmazione

Attività di Programmazione

Attività di Programmazione

Attività di Programmazione

Attività di Programmazione

Attività di Programmazione

Attività di Programmazione

Attività di Programmazione

Attività di Programmazione

Attività di Programmazione

Attività di Programmazione

Attività di Programmazione

Attività di Programmazione

Attività di Programmazione

Attività di Programmazione

Attività di Programmazione

Attività di Programmazione

Attività di Programmazione

Attività di Programmazione

Attività di Programmazione

Attività di Programmazione

Attività di Programmazione

Attività di Programmazione

Attività di Programmazione

Attività di Programmazione

Attività di Programmazione

Attività di Programmazione

Attività di Programmazione

Attività di Programmazione

Attività di Programmazione

Attività di Programmazione

Attività di Programmazione

Attività di Programmazione

Attività di Programmazione

Attività di Programmazione

Attività di Programmazione

Attività di Programmazione

Attività di Programmazione

Attività di Programmazione

Attività di Programmazione

Attività di Programmazione

Attività di Programmazione

Attività di Programmazione

Attività di Programmazione

Attività di Programmazione

Attività di Programmazione

Attività di Programmazione

Attività di Programmazione

Attività di Programmazione

Attività di Programmazione

Attività di Programmazione

Attività di Programmazione

Attività di Programmazione

Attività di Programmazione

Attività di Programmazione

Attività di Programmazione

Attività di Programmazione

Attività di Programmazione

Attività di Programmazione

Attività di Programmazione

Attività di Programmazione

Attività di Programmazione

Attività di Programmazione

Attività di Programmazione

Attività di Programmazione

Attività di Programmazione

Attività di Programmazione

Attività di Programmazione

Attività di Programmazione

Attività di Programmazione

Attività di Programmazione

Attività di Programmazione

Attività di Programmazione

Attività di Programmazione

Attività di Programmazione

Attività di Programmazione

Attività di Programmazione

Attività di Programmazione

Attività di Programmazione

Attività di Programmazione

Attività di Programmazione

Attività di Programmazione

Attività di Programmazione

Attività di Programmazione

Attività di Programmazione

Attività di Programmazione

Attività di Programmazione

Attività di Programmazione

Attività di Programmazione

Attività di Programmazione

Attività di Programmazione

Attività di Programmazione

Attività di Programmazione

Attività di Programmazione

Attività di Programmazione

Attività di Programmazione

Attività di Programmazione

Attività di Programmazione

Attività di Programmazione

Attività di Programmazione

Attività di Programmazione

Attività di Programmazione

Attività di Programmazione

Attività di Programmazione

Attività di Programmazione

Attività di Programmazione

Attività di Programmazione

Attività di Programmazione

Attività di Programmazione

Attività di Programmazione

Attività di Programmazione

Attività di Programmazione

Attività di Programmazione

Attività di Programmazione

Attività di Programmazione

Attività di Programmazione

Attività di Programmazione

Attività di Programmazione

Attività di Programmazione

Attività di Programmazione

Attività di Programmazione

Attività di Programmazione

Attività di Programmazione

Attività di Programmazione

Attività di Programmazione

Attività di Programmazione

Attività di Programmazione

Attività di Programmazione

Attività di Programmazione

Attività di Programmazione

Attività di Programmazione

Attività di Programmazione

Attività di Programmazione

Attività di Programmazione

Attività di Programmazione

Attività di Programmazione

Attività di Programmazione

Attività di Programmazione

Attività di Programmazione

Attività di Programmazione

Attività di Programmazione

Attività di Programmazione

Attività di Programmazione

Attività di Programmazione

Attività di Programmazione

Attività di Programmazione

Attività di Programmazione

Attività di Programmazione

Attività di Programmazione

Attività di Programmazione

Attività di Programmazione

Attività di Programmazione

Attività di Programmazione

Attività di Programmazione

Attività di Programmazione

Attività di Programmazione

Attività di Programmazione

Attività di Programmazione

Attività di Programmazione

Attività di Programmazione

Attività di Programmazione

Attività di Programmazione

Attività di Programmazione

Attività di Programmazione

Attività di Programmazione

Attività di Programmazione

Attività di Programmazione

Attività di Programmazione

Attività di Programmazione

Attività di Programmazione

Attività di Programmazione

Attività di Programmazione

Attività di Programmazione

Attività di Programmazione

Attività di Programmazione

Attività di Programmazione

Attività di Programmazione

Attività di Programmazione

Attività di Programmazione

Attività di Programmazione

Attività di Programmazione

Attività di Programmazione

Attività di Programmazione

Attività di Programmazione

Attività di Programmazione

Attività di Programmazione

Attività di Programmazione

Attività di Programmazione

Attività di Programmazione

Attività di Programmazione

Attività di Programmazione

Attività di Programmazione

Attività di Programmazione

Attività di Programmazione

Attività di Programmazione

Attività di Programmazione

Attività di Programmazione

Attività di Programmazione

Attività di Programmazione

Attività di Programmazione

Attività di Programmazione

Attività di Programmazione

Attività di Programmazione

Attività di Programmazione

Attività di Programmazione

Attività di Programmazione

Attività di Programmazione

Attività di Programmazione

Attività di Programmazione

Attività di Programmazione

Attività di Programmazione

Attività di Programmazione

Attività di Programmazione

Attività di Programmazione

Attività di Programmazione

Attività di Programmazione

Attività di Programmazione

Attività di Programmazione

Attività di Programmazione

Attività di Programmazione

Attività di Programmazione

Attività di Programmazione

Attività di Programmazione

Attività di Programmazione

Attività di Programmazione

Attività di Programmazione

Attività di Programmazione

Attività di Programmazione

Attività di Programmazione

Attività di Programmazione

Attività di Programmazione

Attività di Programmazione

Attività di Programmazione

Attività di Programmazione

Attività di Programmazione

Attività di Programmazione

Attività di Programmazione

Attività di Programmazione

Attività di Programmazione

Attività di Programmazione

Attività di Programmazione

Attività di Programmazione

Attività di Programmazione

Attività di Programmazione

Attività di Programmazione

Attività di Programmazione

Attività di Programmazione

Attività di Programmazione

Attività di Programmazione

Attività di Programmazione

Attività di Programmazione

Attività di Programmazione

Attività di Programmazione

Attività di Programmazione

Attività di Programmazione

Attività di Programmazione

Attività di Programmazione

Attività di Programmazione

Attività di Programmazione

Attività di Programmazione

Attività di Programmazione

Attività di Programmazione

Attività di Programmazione

Attività di Programmazione

Attività di Programmazione

Attività di Programmazione

Attività di Programmazione

Attività di Programmazione

Attività di Programmazione

Attività di Programmazione

Attività di Programmazione

Attività di Programmazione

Attività di Programmazione

Attività di Programmazione

Attività di Programmazione

Attività di Programmazione

Attività di Programmazione

Attività di Programmazione

Attività di Programmazione

Attività di Programmazione

Attività di Programmazione

Attività di Programmazione

Attività di Programmazione

Attività di Programmazione

Attività di Programmazione

Attività di Programmazione

Attività di Programmazione

Attività di Programmazione

Attività di Programmazione

Attività di Programmazione

Attività di Programmazione

Attività di Programmazione

Attività di Programmazione

Attività di Programmazione

Attività di Programmazione

Attività di Programmazione

Attività di Programmazione

Attività di Programmazione

Attività di Programmazione

Attività di Programmazione

Attività di Programmazione

Attività di Programmazione

Attività di Programmazione

Attività di Programmazione</

REGIONE CAMPANIA

n. 75 del 14 Novembre 2016

Attività della Regione

ASSIVI DA

MISSIONE, PROGRAMMA, TITOLO	DENOMINAZIONE	RESIDUI PASSIVI AL 1/1/2013 (RS)		PAGAMENTI IN C/RESIDUI (PR)		RIACCERTAME (R)				ESERCIZI PRECEDENTI (EP=RS-PR+R)		
		PREVISIONI DEFINITIVE DI COMPETENZA (CP)		PAGAMENTI IN C/COMPETENZA (PC)		IMPEGNI (I)		ECONOMIE DI COMPETENZA (ECP= CP I -FPV)		RESIDUI PASSIVI DA ESERCIZIO DI COMPETENZA (EC= I - PC)		
		PREVISIONI DEFINITIVE DI CASSA (CS)		TOTALE PAGAMENTI (TP=PR+PC)		FONDO PLURIENNALE VINCOLATO (FPV)				TOTALE RESIDUI PASSIVI DA RIPORTARE (TR=EP+EC)		
TOTALE MISSIONE 13	Tutela della salute	RS	1.539.148.818,44	PR	1.206.029.436,94	R	-211.023,43			EP	332.908.358,07	
		CP	11.673.678.194,68	PC	10.586.535.176,12	I	11.572.045.176,73	ECP	101.633.017,95	EC	985.510.000,61	
		CS	12.357.784.948,96	TP	11.792.564.613,06	FPV	0,00			TR	1.318.418.358,68	
MISSIONE	14	Sviluppo economico e competitività										
1401	Programma	01	Industria, PMI e Artigianato									
Titolo 1	Spese correnti	RS	1.784.725,41	PR	146.510,70	R	-814.390,99			EP	823.823,72	
		CP	4.851.862,03	PC	90.909,00	I	3.862.794,50	ECP	131.162,74	EC	3.771.885,50	
		CS	6.636.587,44	TP	237.419,70	FPV	857.904,79			TR	4.595.709,22	
Titolo 2	Spese in conto capitale	RS	60.408.297,22	PR	4.584.449,09	R	-15.951.612,62			EP	39.872.235,51	
		CP	156.363.117,95	PC	6.051.950,35	I	36.051.950,35	ECP	311.167,60	EC	30.000.000,00	
		CS	116.771.415,17	TP	10.636.399,44	FPV	120.000.000,00			TR	69.872.235,51	
Titolo 3	Spese per incremento di attività finanziarie	RS	0,00	PR	0,00	R	0,00			EP	0,00	
		CP	0,00	PC	0,00	I	0,00	ECP	0,00	EC	0,00	
		CS	0,00	TP	0,00	FPV	0,00			TR	0,00	
Totale Programma	01	Industria, PMI e Artigianato	RS	62.193.022,63	PR	4.730.959,79	R	-16.766.003,61			EP	40.696.059,23
			CP	161.214.979,98	PC	6.142.859,35	I	39.914.744,85	ECP	442.330,34	EC	33.771.885,50
			CS	123.408.002,61	TP	10.873.819,14	FPV	120.857.904,79			TR	74.467.944,73
1402	Programma	02	Commercio - reti distributive - tutela dei consumatori									
Titolo 1	Spese correnti	RS	1.004.865,15	PR	317.632,95	R	-685.074,66			EP	2.157,54	
		CP	1.053.902,67	PC	0,00	I	98.050,00	ECP	955.852,67	EC	98.050,00	
		CS	2.058.767,82	TP	317.632,95	FPV	0,00			TR	100.207,54	
Titolo 2	Spese in conto capitale	RS	2.593.193,90	PR	11.214,21	R	0,00			EP	2.581.979,69	
		CP	5.121.520,00	PC	0,00	I	5.076.520,00	ECP	45.000,00	EC	5.076.520,00	
		CS	4.884.571,90	TP	11.214,21	FPV	0,00			TR	7.658.499,69	
Titolo 3	Spese per incremento di attività finanziarie	RS	0,00	PR	0,00	R	0,00			EP	0,00	
		CP	0,00	PC	0,00	I	0,00	ECP	0,00	EC	0,00	
		CS	0,00	TP	0,00	FPV	0,00			TR	0,00	
Totale Programma	02	Commercio - reti distributive - tutela dei consumatori	RS	3.598.059,05	PR	328.847,16	R	-685.074,66			EP	2.584.137,23
			CP	6.175.422,67	PC	0,00	I	5.174.570,00	ECP	1.000.852,67	EC	5.174.570,00
			CS	6.943.339,72	TP	328.847,16	FPV	0,00			TR	7.758.707,23

MISSIONE, PROGRAMMA, TITOLO	DENOMINAZIONE	RESIDUI PASSIVI AL 1/1/2013 (RS)		PAGAMENTI IN C/RESIDUI (PR)		RIACCERTAME (R)		ASSIVI DA ESERCIZI PRECEDENTI (EP=RS-PR+R)		
		PREVISIONI DEFINITIVE DI COMPETENZA (CP)		PAGAMENTI IN C/COMPETENZA (PC)		IMPEGNI (I)		ECONOMIE DI COMPETENZA (ECP= CP I - FPV)		
		PREVISIONI DEFINITIVE DI CASSA (CS)		TOTALE PAGAMENTI (TP=PR+PC)		FONDO PLURIENNALE VINCOLATO (FPV)		RESIDUI PASSIVI DA ESERCIZIO DI COMPETENZA (EC= I - PC)		
								TOTALE RESIDUI PASSIVI DA RIPORTARE (TR=EP+EC)		
1403 Programma 03 Ricerca e innovazione										
Titolo 1	Spese correnti	RS	350.000,00	PR	0,00	R	-350.000,00	EP	0,00	
		CP	0,00	PC	0,00	I	0,00	ECP	0,00	
		CS	350.000,00	TP	0,00	FPV	0,00	TR	0,00	
Titolo 2	Spese in conto capitale	RS	0,00	PR	0,00	R	0,00	EP	0,00	
		CP	29.919.252,36	PC	29.719.252,36	I	29.919.252,36	ECP	0,00	
		CS	29.919.252,36	TP	29.719.252,36	FPV	0,00	TR	200.000,00	
Titolo 3	Spese per incremento di attività finanziarie	RS	0,00	PR	0,00	R	0,00	EP	0,00	
		CP	0,00	PC	0,00	I	0,00	ECP	0,00	
		CS	0,00	TP	0,00	FPV	0,00	TR	0,00	
Totale Programma 03 Ricerca e innovazione		RS	350.000,00	PR	0,00	R	-350.000,00	EP	0,00	
		CP	29.919.252,36	PC	29.719.252,36	I	29.919.252,36	ECP	0,00	
		CS	30.269.252,36	TP	29.719.252,36	FPV	0,00	TR	200.000,00	
1404 Programma 04 Reti e altri servizi di pubblica utilità										
Titolo 1	Spese correnti	RS	0,00	PR	0,00	R	0,00	EP	0,00	
		CP	0,00	PC	0,00	I	0,00	ECP	0,00	
		CS	0,00	TP	0,00	FPV	0,00	TR	0,00	
Titolo 2	Spese in conto capitale	RS	0,00	PR	0,00	R	0,00	EP	0,00	
		CP	0,00	PC	0,00	I	0,00	ECP	0,00	
		CS	0,00	TP	0,00	FPV	0,00	TR	0,00	
Titolo 3	Spese per incremento di attività finanziarie	RS	0,00	PR	0,00	R	0,00	EP	0,00	
		CP	0,00	PC	0,00	I	0,00	ECP	0,00	
		CS	0,00	TP	0,00	FPV	0,00	TR	0,00	
Totale Programma 04 Reti e altri servizi di pubblica utilità		RS	0,00	PR	0,00	R	0,00	EP	0,00	
		CP	0,00	PC	0,00	I	0,00	ECP	0,00	
		CS	0,00	TP	0,00	FPV	0,00	TR	0,00	
1405 Programma 05 Politica regionale unitaria per lo sviluppo economico e la competitività (solo per le Regioni)										
Titolo 1	Spese correnti	RS	0,00	PR	0,00	R	0,00	EP	0,00	

REGIONE CAMPANIA

Attività della Regione

Assi DA

Attività della Regione

Assi DA

Assi DA

Assi DA

Assi DA

Assi DA

Assi DA

Assi DA

Assi DA

Assi DA

Assi DA

Assi DA

Assi DA

Assi DA

Assi DA

Assi DA

Assi DA

Assi DA

Assi DA

Assi DA

Assi DA

Assi DA

Assi DA

Assi DA

Assi DA

Assi DA

Assi DA

Assi DA

Assi DA

Assi DA

Assi DA

Assi DA

Assi DA

Assi DA

Assi DA

Assi DA

Assi DA

Assi DA

Assi DA

Assi DA

Assi DA

Assi DA

Assi DA

Assi DA

Assi DA

Assi DA

Assi DA

Assi DA

Assi DA

Assi DA

Assi DA

Assi DA

Assi DA

Assi DA

Assi DA

Assi DA

Assi DA

Assi DA

Assi DA

Assi DA

Assi DA

Assi DA

Assi DA

Assi DA

Assi DA

Assi DA

Assi DA

Assi DA

Assi DA

Assi DA

Assi DA

Assi DA

Assi DA

Assi DA

Assi DA

Assi DA

Assi DA

Assi DA

Assi DA

Assi DA

Assi DA

Assi DA

Assi DA

Assi DA

Assi DA

Assi DA

Assi DA

Assi DA

Assi DA

Assi DA

Assi DA

Assi DA

Assi DA

Assi DA

Assi DA

Assi DA

Assi DA

Assi DA

Assi DA

Assi DA

Assi DA

Assi DA

Assi DA

Assi DA

Assi DA

Assi DA

Assi DA

Assi DA

Assi DA

Assi DA

Assi DA

Assi DA

Assi DA

Assi DA

Assi DA

Assi DA

Assi DA

Assi DA

Assi DA

Assi DA

Assi DA

Assi DA

Assi DA

Assi DA

Assi DA

Assi DA

Assi DA

Assi DA

Assi DA

Assi DA

Assi DA

Assi DA

Assi DA

Assi DA

Assi DA

Assi DA

Assi DA

Assi DA

Assi DA

Assi DA

Assi DA

Assi DA

Assi DA

Assi DA

Assi DA

Assi DA

Assi DA

Assi DA

Assi DA

Assi DA

Assi DA

Assi DA

Assi DA

Assi DA

Assi DA

Assi DA

Assi DA

Assi DA

Assi DA

Assi DA

Assi DA

Assi DA

Assi DA

Assi DA

Assi DA

Assi DA

Assi DA

Assi DA

Assi DA

Assi DA

Assi DA

Assi DA

Assi DA

Assi DA

Assi DA

Assi DA

Assi DA

Assi DA

Assi DA

Assi DA

Assi DA

Assi DA

Assi DA

Assi DA

Assi DA

Assi DA

Assi DA

Assi DA

Assi DA

Assi DA

Assi DA

Assi DA

Assi DA

Assi DA

Assi DA

Assi DA

Assi DA

Assi DA

Assi DA

Assi DA

Assi DA

Assi DA

Assi DA

Assi DA

Assi DA

Assi DA

Assi DA

Assi DA

Assi DA

Assi DA

Assi DA

Assi DA

Assi DA

Assi DA

Assi DA

Assi DA

Assi DA

Assi DA

Assi DA

Assi DA

Assi DA

Assi DA

Assi DA

Assi DA

Assi DA

Assi DA

Assi DA

Assi DA

Assi DA

Assi DA

Assi DA

Assi DA

Assi DA

Assi DA

Assi DA

Assi DA

Assi DA

Assi DA

Assi DA

Assi DA

Assi DA

Assi DA

Assi DA

Assi DA

Assi DA

Assi DA

Assi DA

Assi DA

Assi DA

Assi DA

Assi DA

Assi DA

Assi DA

Assi DA

Assi DA

Assi DA

Assi DA

Assi DA

Assi DA

Assi DA

Assi DA

Assi DA

Assi DA

Assi DA

Assi DA

Assi DA

Assi DA

Assi DA

Assi DA

Assi DA

Assi DA

Assi DA

Assi DA

Assi DA

Assi DA

Assi DA

Assi DA

Assi DA

Assi DA

Assi DA

Assi DA

Assi DA

Assi DA

Assi DA

Assi DA

Assi DA

Assi DA

Assi DA

Assi DA

Assi DA

Assi DA

Assi DA

Assi DA

Assi DA

Assi DA

Assi DA

Assi DA

Assi DA

Assi DA

Assi DA

Assi DA

Assi DA

Assi DA

Assi DA

Assi DA

Assi DA

Assi DA

Assi DA

Assi DA

Assi DA

Assi DA

Assi DA

Assi DA

Assi DA

Assi DA

Assi DA

Assi DA

Assi DA

Assi DA

Assi DA

Assi DA

Assi DA

Assi DA

Assi DA

Assi DA

Assi DA

Assi DA

Assi DA

Assi DA

Assi DA

Assi DA

Assi DA

Assi DA

Assi DA

Assi DA

Assi DA

Assi DA

Assi DA

Assi DA

Assi DA

Assi DA

Assi DA

Assi DA

Assi DA

Assi DA

Assi DA

Assi DA

Assi DA

Assi DA

Assi DA

Assi DA

Assi DA

Assi DA

Assi DA

Assi DA

Assi DA

Assi DA

Assi DA

Assi DA

Assi DA

Assi DA

Assi DA

Assi DA

Assi DA

Assi DA

Assi DA

Assi DA

Assi DA

Assi DA

Assi DA

Assi DA

Assi DA

Assi DA

Assi DA

Assi DA

Assi DA

Assi DA

Assi DA

Assi DA

Assi DA

Assi DA

Assi DA

Assi DA

Assi DA

Assi DA

Assi DA

Assi DA

Assi DA

Assi DA

Assi DA

Assi DA

Assi DA

Assi DA

Assi DA

Assi DA

Assi DA

Assi DA

Assi DA

Assi DA

Assi DA

Assi DA

Assi DA

Assi DA

Assi DA

Assi DA

Assi DA

Assi DA

Assi DA

Assi DA

Assi DA

Assi DA

Assi DA

Assi DA

Assi DA

Assi DA

Assi DA

Assi DA

Assi DA

Assi DA

Assi DA

Assi DA

Assi DA

Assi DA

Assi DA

Assi DA

Assi DA

Assi DA

Assi DA

Assi DA

Assi DA

Assi DA

Assi DA

Assi DA

Assi DA

Assi DA

Assi DA

Assi DA

Assi DA

Assi DA

Assi DA

Assi DA

Assi DA

Assi DA

Assi DA

Assi DA

Assi DA

Assi DA

Assi DA

Assi DA

Assi DA

Assi DA

Assi DA

Assi DA

Assi DA

Assi DA

Assi DA

Assi DA

Assi DA

Assi DA

Assi DA

Assi DA

Assi DA

Assi DA

Assi DA

Assi DA

Assi DA

Assi DA

Assi DA

Assi DA

Assi DA

Assi DA

Assi DA

Assi DA

Assi DA

Assi DA

Assi DA

Assi DA

Assi DA

Assi DA

Assi DA

Assi DA

Assi DA

Assi DA

Assi DA

Assi DA

Assi DA

Assi DA

Assi DA

Assi DA

Assi DA

Assi DA

Assi DA

Assi DA

Assi DA

Assi DA

Assi DA

Assi DA

Assi DA

Assi DA

Assi DA

Assi DA

Assi DA

Assi DA

Assi DA

Assi DA

Assi DA

Assi DA

Assi DA

Assi DA

Assi DA

Assi DA

Assi DA

Assi DA

Assi DA

Assi DA

Assi DA

Assi DA

Assi DA

Assi DA

Assi DA

Assi DA

Assi DA

Assi DA

Assi DA

Assi DA

Assi DA

Assi DA

Assi DA

Assi DA

Assi DA

Assi DA

Assi DA

Assi DA

Assi DA

Assi DA

Assi DA

Assi DA

Assi DA

Assi DA

Assi DA

Assi DA

Assi DA

Assi DA

Assi DA

Assi DA

Assi DA

Assi DA

Assi DA

Assi DA

Assi DA

Assi DA

Assi DA

Assi DA

Assi DA

Assi DA

Assi DA

Assi DA

Assi DA

Assi DA

Assi DA

Assi DA

Assi DA

Assi DA

Assi DA

Assi DA

Assi DA

Assi DA

Assi DA

Assi DA

Assi DA

Assi DA

Assi DA

Assi DA

Assi DA

Assi DA

Assi DA

Assi DA

Assi DA

Assi DA

Assi DA

Assi DA

Assi DA

Assi DA

Assi DA

Assi DA

Assi DA

Assi DA

Assi DA

Assi DA

Assi DA

Assi DA

Assi DA

Assi DA

Assi DA

Assi DA

Assi DA

Assi DA

Assi DA

Assi DA

Assi DA

Assi DA

Assi DA

Assi DA

Assi DA

Assi DA

Assi DA

Assi DA

Assi DA

Assi DA

Assi DA

Assi DA

Assi DA

Assi DA

Assi DA

Assi DA

Assi DA

Assi DA

Assi DA

Assi DA

Assi DA

Assi DA

Assi DA

Assi DA

Assi DA

Assi DA

Assi DA

Assi DA

Assi DA

Assi DA

Assi DA

Assi DA

Assi DA

Assi DA

Assi DA

Assi DA

Assi DA

Assi DA

Assi DA

Assi DA

Assi DA

Assi DA

Assi DA

Assi DA

Assi DA

Assi DA

Assi DA

Assi DA

Assi DA

Assi DA

Assi DA

Assi DA

Assi DA

Assi DA

Assi DA

Assi DA

Assi DA

Assi DA

Assi DA

Assi DA

Assi DA

Assi DA

Assi DA

Assi DA

Assi DA

Assi DA

Assi DA

Assi DA

Assi DA

Assi DA

Assi DA

Assi DA

Assi DA

Assi DA

Assi DA

Assi DA

Assi DA

Assi DA

Assi DA

Assi DA

Assi DA

Assi DA

Assi DA

Assi DA

Assi DA

Assi DA

Assi DA

Assi DA

Assi

REGIONE CAMPANIA

14 Novembre 2016

Attività della Regione

ASSIVI DA

ESERCIZI PRECEDENTI

EP=RS-PR+R

RESIDUI PASSIVI DA

ESERCIZIO DI

COMPETENZA (EC= I - PC)

TOTALE RESIDUI PASSIVI

DA RIPORTARE

TR=EP+EC

MISSIONE, PROGRAMMA, TITOLO

DENOMINAZIONE

RESIDUI PASSIVI AL

1/1/2013 (RS)

PAGAMENTI IN C/RESIDUI

(PR)

RIACCERTAME

(R)

ECONOMIE DI

COMPETENZA (ECP= CP

I -FPV)

PREVISIONI DEFINITIVE DI

COMPETENZA (CP)

PAGAMENTI IN

C/COMPETENZA (PC)

IMPEGNI (I)

PREVISIONI DEFINITIVE DI

CASSA (CS)

TOTALE PAGAMENTI

(TP=PR+PC)

FONDO PLURIENNALE

VINCOLATO (FPV)

Titolo 1

Spese correnti

RS

0,00

PR

0,00

R

0,00

EP

0,00

CP

303.360,00

PC

0,00

I

0,00

ECP

303.360,00

EC

0,00

CS

303.360,00

TP

0,00

FPV

0,00

TR

0,00

Titolo 2

Spese in conto capitale

RS

27.148.210,94

PR

2.092.424,00

R

0,00

EP

25.055.786,94

CP

80.940.368,25

PC

0,00

I

20.142.477,62

ECP

60.797.890,63

EC

20.142.477,62

CS

63.978.665,29

TP

2.092.424,00

FPV

0,00

TR

45.198.264,56

Titolo 3

Spese per incremento di attività finanziarie

RS

0,00

PR

0,00

R

0,00

EP

0,00

CP

0,00

PC

0,00

I

0,00

ECP

0,00

EC

0,00

CS

0,00

TP

0,00

FPV

0,00

TR

0,00

Totale Programma

02

Formazione professionale

RS

27.148.210,94

PR

2.092.424,00

R

0,00

EP

25.055.786,94

CP

81.243.728,25

PC

0,00

I

20.142.477,62

ECP

61.101.250,63

EC

20.142.477,62

CS

64.282.025,29

TP

2.092.424,00

FPV

0,00

TR

45.198.264,56

1503

Programma

03

Sostegno all'occupazione

Titolo 1

Spese correnti

RS

20.152.349,04

PR

3.984.975,80

R

-24.307,80

EP

16.143.065,44

CP

21.350.000,00

PC

4.438.147,16

I

4.752.459,50

ECP

16.597.540,50

EC

314.312,34

CS

41.502.349,04

TP

8.423.122,96

FPV

0,00

TR

16.457.377,78

Titolo 2

Spese in conto capitale

RS

0,00

PR

0,00

R

0,00

EP

0,00

CP

0,00

PC

0,00

I

0,00

ECP

0,00

EC

0,00

CS

0,00

TP

0,00

FPV

0,00

TR

0,00

Titolo 3

Spese per incremento di attività finanziarie

RS

0,00

PR

0,00

R

0,00

EP

0,00

CP

0,00

PC

0,00

I

0,00

ECP

0,00

EC

0,00

CS

0,00

TP

0,00

FPV

0,00

TR

0,00

Totale Programma

03

Sostegno all'occupazione

RS

20.152.349,04

PR

3.984.975,80

R

-24.307,80

EP

16.143.065,44

CP

21.350.000,00

PC

4.438.147,16

I

4.752.459,50

ECP

16.597.540,50

EC

314.312,34

CS

41.502.349,04

TP

8.423.122,96

FPV

0,00

TR

16.457.377,78

1504

Programma

04

Politica regionale unitaria per il lavoro e la formazione professionale (solo per le Regioni)

Titolo 1

Spese correnti

RS

0,00

PR

0,00

R

0,00

EP

0,00

CP

0,00

PC

0,00

I

0,00

ECP

0,00

EC

0,00

CS

0,00

TP

0,00

FPV

0,00

TR

0,00

Titolo 2

Spese in conto capitale

RS

117.415.400,53

PR

22.679.610,81

R

-3.557.125,97

EP

91.178.663,75

REGIONE CAMPANIA

Attività della Regione

Assisi DA

Assisi DA

Assisi DA

Assisi DA

Assisi DA

Assisi DA

Assisi DA

Assisi DA

Assisi DA

Assisi DA

Assisi DA

Assisi DA

Assisi DA

Assisi DA

Assisi DA

Assisi DA

Assisi DA

Assisi DA

Assisi DA

Assisi DA

Assisi DA

Assisi DA

Assisi DA

Assisi DA

Assisi DA

Assisi DA

Assisi DA

Assisi DA

Assisi DA

Assisi DA

Assisi DA

Assisi DA

Assisi DA

Assisi DA

Assisi DA

Assisi DA

Assisi DA

Assisi DA

Assisi DA

Assisi DA

Assisi DA

Assisi DA

Assisi DA

Assisi DA

Assisi DA

Assisi DA

Assisi DA

Assisi DA

Assisi DA

Assisi DA

Assisi DA

Assisi DA

Assisi DA

Assisi DA

Assisi DA

Assisi DA

Assisi DA

Assisi DA

Assisi DA

Assisi DA

Assisi DA

Assisi DA

Assisi DA

Assisi DA

Assisi DA

Assisi DA

Assisi DA

Assisi DA

Assisi DA

Assisi DA

Assisi DA

Assisi DA

Assisi DA

Assisi DA

Assisi DA

Assisi DA

Assisi DA

Assisi DA

Assisi DA

Assisi DA

Assisi DA

Assisi DA

Assisi DA

Assisi DA

Assisi DA

Assisi DA

Assisi DA

Assisi DA

Assisi DA

Assisi DA

Assisi DA

Assisi DA

Assisi DA

Assisi DA

Assisi DA

Assisi DA

Assisi DA

Assisi DA

Assisi DA

Assisi DA

Assisi DA

Assisi DA

Assisi DA

Assisi DA

Assisi DA

Assisi DA

Assisi DA

Assisi DA

Assisi DA

Assisi DA

Assisi DA

Assisi DA

Assisi DA

Assisi DA

Assisi DA

Assisi DA

Assisi DA

Assisi DA

Assisi DA

Assisi DA

Assisi DA

Assisi DA

Assisi DA

Assisi DA

Assisi DA

Assisi DA

Assisi DA

Assisi DA

Assisi DA

Assisi DA

Assisi DA

Assisi DA

Assisi DA

Assisi DA

Assisi DA

Assisi DA

Assisi DA

Assisi DA

Assisi DA

Assisi DA

Assisi DA

Assisi DA

Assisi DA

Assisi DA

Assisi DA

Assisi DA

Assisi DA

Assisi DA

Assisi DA

Assisi DA

Assisi DA

Assisi DA

Assisi DA

Assisi DA

Assisi DA

Assisi DA

Assisi DA

Assisi DA

Assisi DA

Assisi DA

Assisi DA

Assisi DA

Assisi DA

Assisi DA

Assisi DA

Assisi DA

Assisi DA

Assisi DA

Assisi DA

Assisi DA

Assisi DA

Assisi DA

Assisi DA

Assisi DA

Assisi DA

Assisi DA

Assisi DA

Assisi DA

Assisi DA

Assisi DA

Assisi DA

Assisi DA

Assisi DA

Assisi DA

Assisi DA

Assisi DA

Assisi DA

Assisi DA

Assisi DA

Assisi DA

Assisi DA

Assisi DA

Assisi DA

Assisi DA

Assisi DA

Assisi DA

Assisi DA

Assisi DA

Assisi DA

Assisi DA

Assisi DA

Assisi DA

Assisi DA

Assisi DA

Assisi DA

Assisi DA

Assisi DA

Assisi DA

Assisi DA

Assisi DA

Assisi DA

Assisi DA

Assisi DA

Assisi DA

Assisi DA

Assisi DA

Assisi DA

Assisi DA

Assisi DA

Assisi DA

Assisi DA

Assisi DA

Assisi DA

Assisi DA

Assisi DA

Assisi DA

Assisi DA

Assisi DA

Assisi DA

Assisi DA

Assisi DA

Assisi DA

Assisi DA

Assisi DA

Assisi DA

Assisi DA

Assisi DA

Assisi DA

Assisi DA

Assisi DA

Assisi DA

Assisi DA

Assisi DA

Assisi DA

Assisi DA

Assisi DA

Assisi DA

Assisi DA

Assisi DA

Assisi DA

Assisi DA

Assisi DA

Assisi DA

Assisi DA

Assisi DA

Assisi DA

Assisi DA

Assisi DA

Assisi DA

Assisi DA

Assisi DA

Assisi DA

Assisi DA

Assisi DA

Assisi DA

Assisi DA

Assisi DA

Assisi DA

Assisi DA

Assisi DA

Assisi DA

Assisi DA

Assisi DA

Assisi DA

Assisi DA

Assisi DA

Assisi DA

Assisi DA

Assisi DA

Assisi DA

Assisi DA

Assisi DA

Assisi DA

Assisi DA

Assisi DA

Assisi DA

Assisi DA

Assisi DA

Assisi DA

Assisi DA

Assisi DA

Assisi DA

Assisi DA

Assisi DA

Assisi DA

Assisi DA

Assisi DA

Assisi DA

Assisi DA

Assisi DA

Assisi DA

Assisi DA

Assisi DA

Assisi DA

Assisi DA

Assisi DA

Assisi DA

Assisi DA

Assisi DA

Assisi DA

Assisi DA

Assisi DA

Assisi DA

Assisi DA

Assisi DA

Assisi DA

Assisi DA

Assisi DA

Assisi DA

Assisi DA

Assisi DA

Assisi DA

Assisi DA

Assisi DA

Assisi DA

Assisi DA

Assisi DA

Assisi DA

Assisi DA

Assisi DA

Assisi DA

Assisi DA

Assisi DA

Assisi DA

Assisi DA

Assisi DA

Assisi DA

Assisi DA

Assisi DA

Assisi DA

Assisi DA

Assisi DA

Assisi DA

Assisi DA

Assisi DA

Assisi DA

Assisi DA

Assisi DA

Assisi DA

Assisi DA

Assisi DA

Assisi DA

Assisi DA

Assisi DA

Assisi DA

Assisi DA

Assisi DA

Assisi DA

Assisi DA

Assisi DA

Assisi DA

Assisi DA

Assisi DA

Assisi DA

Assisi DA

Assisi DA

Assisi DA

Assisi DA

Assisi DA

Assisi DA

Assisi DA

Assisi DA

Assisi DA

Assisi DA

Assisi DA

Assisi DA

Assisi DA

Assisi DA

Assisi DA

Assisi DA

Assisi DA

Assisi DA

Assisi DA

Assisi DA

Assisi DA

Assisi DA

Assisi DA

Assisi DA

Assisi DA

Assisi DA

Assisi DA

Assisi DA

Assisi DA

Assisi DA

Assisi DA

Assisi DA

Assisi DA

Assisi DA

Assisi DA

Assisi DA

Assisi DA

Assisi DA

Assisi DA

Assisi DA

Assisi DA

Assisi DA

Assisi DA

Assisi DA

Assisi DA

Assisi DA

Assisi DA

Assisi DA

Assisi DA

Assisi DA

Assisi DA

Assisi DA

Assisi DA

Assisi DA

Assisi DA

Assisi DA

Assisi DA

Assisi DA

Assisi DA

Assisi DA

Assisi DA

Assisi DA

Assisi DA

Assisi DA

Assisi DA

Assisi DA

Assisi DA

Assisi DA

Assisi DA

Assisi DA

Assisi DA

Assisi DA

Assisi DA

Assisi DA

Assisi DA

Assisi DA

Assisi DA

Assisi DA

Assisi DA

Assisi DA

Assisi DA

Assisi DA

Assisi DA

Assisi DA

Assisi DA

Assisi DA

Assisi DA

Assisi DA

Assisi DA

Assisi DA

Assisi DA

Assisi DA

Assisi DA

Assisi DA

Assisi DA

Assisi DA

Assisi DA

Assisi DA

Assisi DA

Assisi DA

Assisi DA

Assisi DA

Assisi DA

Assisi DA

Assisi DA

Assisi DA

Assisi DA

Assisi DA

Assisi DA

Assisi DA

Assisi DA

Assisi DA

Assisi DA

Assisi DA

Assisi DA

Assisi DA

Assisi DA

Assisi DA

Assisi DA

Assisi DA

Assisi DA

Assisi DA

Assisi DA

Assisi DA

Assisi DA

Assisi DA

Assisi DA

Assisi DA

Assisi DA

Assisi DA

Assisi DA

Assisi DA

Assisi DA

Assisi DA

Assisi DA

Assisi DA

Assisi DA

Assisi DA

Assisi DA

Assisi DA

Assisi DA

Assisi DA

Assisi DA

Assisi DA

Assisi DA

Assisi DA

Assisi DA

Assisi DA

Assisi DA

Assisi DA

Assisi DA

Assisi DA

Assisi DA

Assisi DA

Assisi DA

Assisi DA

Assisi DA

Assisi DA

Assisi DA

Assisi DA

Assisi DA

Assisi DA

Assisi DA

Assisi DA

Assisi DA

Assisi DA

Assisi DA

Assisi DA

Assisi DA

Assisi DA

Assisi DA

Assisi DA

Assisi DA

Assisi DA

Assisi DA

Assisi DA

Assisi DA

Assisi DA

Assisi DA

Assisi DA

Assisi DA

Assisi DA

Assisi DA

Assisi DA

Assisi DA

Assisi DA

Assisi DA

Assisi DA

Assisi DA

Assisi DA

Assisi DA

Assisi DA

Assisi DA

Assisi DA

Assisi DA

Assisi DA

Assisi DA

Assisi DA

Assisi DA

Assisi DA

Assisi DA

Assisi DA

Assisi DA

Assisi DA

Assisi DA

Assisi DA

Assisi DA

Assisi DA

Assisi DA

Assisi DA

Assisi DA

Assisi DA

Assisi DA

Assisi DA

Assisi DA

Assisi DA

Assisi DA

Assisi DA

Assisi DA

Assisi DA

Assisi DA

Assisi DA

Assisi DA

Assisi DA

Assisi DA

Assisi DA

Assisi DA

Assisi DA

Assisi DA

Assisi DA

Assisi DA

Assisi DA

Assisi DA

Assisi DA

Assisi DA

Assisi DA

Assisi DA

Assisi DA

Assisi DA

Assisi DA

Assisi DA

Assisi DA

Assisi DA

Assisi DA

Assisi DA

Assisi DA

Assisi DA

Assisi DA

Assisi DA

Assisi DA

Assisi DA

Assisi DA

Assisi DA

Assisi DA

Assisi DA

Assisi DA

Assisi DA

Assisi DA

Assisi DA

Assisi DA

Assisi DA

Assisi DA

Assisi DA

Assisi DA

Assisi DA

Assisi DA

Assisi DA

Assisi DA

Assisi DA

Assisi DA

Assisi DA

Assisi DA

Assisi DA

Assisi DA

Assisi DA

Assisi DA

Assisi DA

Assisi DA

Assisi DA

Assisi DA

Assisi DA

Assisi DA

Assisi DA

Assisi DA

Assisi DA

Assisi DA

Assisi DA

Assisi DA

REGIONE CAMPANIA

14 Novembre 2016

Attività della Regione

Assiti DA

MISSIONE, PROGRAMMA, TITOLO	DENOMINAZIONE	RESIDUI PASSIVI AL 1/1/2013 (RS)		PAGAMENTI IN C/RESIDUI (PR)		RIACCERTAME (R)				ESERCIZI PRECEDENTI (EP=RS-PR+R)	
		PREVISIONI DEFINITIVE DI COMPETENZA (CP)		PAGAMENTI IN C/COMPETENZA (PC)		IMPEGNI (I)		ECONOMIE DI COMPETENZA (ECP= CP I -FPV)		RESIDUI PASSIVI DA ESERCIZIO DI COMPETENZA (EC= I - PC)	
		PREVISIONI DEFINITIVE DI CASSA (CS)		TOTALE PAGAMENTI (TP=PR+PC)		FONDO PLURIENNALE VINCOLATO (FPV)				TOTALE RESIDUI PASSIVI DA RIPORTARE (TR=EP+EC)	
Titolo 1	Spese correnti	RS	488.408,58	PR	169.625,63	R	-53.874,93			EP	264.908,02
		CP	190.000,00	PC	88,20	I	7.212,73	ECP	182.787,27	EC	7.124,53
		CS	678.408,58	TP	169.713,83	FPV	0,00			TR	272.032,55
Titolo 2	Spese in conto capitale	RS	3.111.945,16	PR	1.962.158,68	R	-1.149.786,48			EP	0,00
		CP	2.330.000,00	PC	0,00	I	1.000.000,00	ECP	451.000,00	EC	1.000.000,00
		CS	5.441.945,16	TP	1.962.158,68	FPV	879.000,00			TR	1.000.000,00
Titolo 3	Spese per incremento di attività finanziarie	RS	0,00	PR	0,00	R	0,00			EP	0,00
		CP	0,00	PC	0,00	I	0,00	ECP	0,00	EC	0,00
		CS	0,00	TP	0,00	FPV	0,00			TR	0,00
Totale Programma	02 Caccia e pesca	RS	3.600.353,74	PR	2.131.784,31	R	-1.203.661,41			EP	264.908,02
		CP	2.520.000,00	PC	88,20	I	1.007.212,73	ECP	633.787,27	EC	1.007.124,53
		CS	6.120.353,74	TP	2.131.872,51	FPV	879.000,00			TR	1.272.032,55
1603 Programma	03 Politica regionale unitaria per l'agricoltura, i sistemi agroalimentari, la caccia e la pesca (solo per le Regioni)										
Titolo 1	Spese correnti	RS	0,00	PR	0,00	R	0,00			EP	0,00
		CP	0,00	PC	0,00	I	0,00	ECP	0,00	EC	0,00
		CS	0,00	TP	0,00	FPV	0,00			TR	0,00
Titolo 2	Spese in conto capitale	RS	39.787.464,87	PR	10.254.328,72	R	-1.812.187,19			EP	27.720.948,96
		CP	108.963.211,44	PC	14.805.257,10	I	46.263.665,53	ECP	39.704.278,83	EC	31.458.408,43
		CS	148.750.676,31	TP	25.059.585,82	FPV	22.995.267,08			TR	59.179.357,39
Titolo 3	Spese per incremento di attività finanziarie	RS	0,00	PR	0,00	R	0,00			EP	0,00
		CP	0,00	PC	0,00	I	0,00	ECP	0,00	EC	0,00
		CS	0,00	TP	0,00	FPV	0,00			TR	0,00
Totale Programma	03 Politica regionale unitaria per l'agricoltura, i sistemi agroalimentari, la caccia e la pesca (solo per le Regioni)	RS	39.787.464,87	PR	10.254.328,72	R	-1.812.187,19			EP	27.720.948,96
		CP	108.963.211,44	PC	14.805.257,10	I	46.263.665,53	ECP	39.704.278,83	EC	31.458.408,43
		CS	148.750.676,31	TP	25.059.585,82	FPV	22.995.267,08			TR	59.179.357,39
TOTALE MISSIONE 16	Agricoltura, politiche agroalimentari e pesca	RS	67.120.741,22	PR	18.430.374,41	R	-15.781.056,56			EP	32.909.310,25
		CP	143.684.769,93	PC	24.823.552,17	I	61.933.100,90	ECP	52.530.885,01	EC	37.109.548,73
		CS	209.791.294,51	TP	43.253.926,58	FPV	29.220.784,02			TR	70.018.858,98

REGIONE CAMPANIA

Attività

Attività

Attività

Attività

Attività

Attività

Attività

Attività

Attività

Attività

Attività

Attività

Attività

Attività

Attività

Attività

Attività

Attività

Attività

Attività

Attività

Attività

Attività

Attività

Attività

Attività

Attività

Attività

Attività

Attività

Attività

Attività

Attività

Attività

Attività

Attività

Attività

Attività

Attività

Attività

Attività

Attività

Attività

Attività

Attività

Attività

Attività

Attività

Attività

Attività

Attività

Attività

Attività

Attività

Attività

Attività

Attività

Attività

Attività

Attività

Attività

Attività

Attività

Attività

Attività

Attività

Attività

Attività

Attività

Attività

Attività

Attività

Attività

Attività

Attività

Attività

Attività

Attività

Attività

Attività

Attività

Attività

Attività

Attività

Attività

Attività

Attività

Attività

Attività

Attività

Attività

Attività

Attività

Attività

Attività

Attività

Attività

Attività

Attività

Attività

Attività

Attività

Attività

Attività

Attività

Attività

Attività

Attività

Attività

Attività

Attività

Attività

Attività

Attività

Attività

Attività

Attività

Attività

Attività

Attività

Attività

Attività

Attività

Attività

Attività

Attività

Attività

Attività

Attività

Attività

Attività

Attività

Attività

Attività

Attività

Attività

Attività

Attività

Attività

Attività

Attività

Attività

Attività

Attività

Attività

Attività

Attività

Attività

Attività

Attività

Attività

Attività

Attività

Attività

Attività

Attività

Attività

Attività

Attività

Attività

Attività

Attività

Attività

Attività

Attività

Attività

Attività

Attività

Attività

Attività

Attività

Attività

Attività

Attività

Attività

Attività

Attività

Attività

Attività

Attività

Attività

Attività

Attività

Attività

Attività

Attività

Attività

Attività

Attività

Attività

Attività

Attività

Attività

Attività

Attività

Attività

Attività

Attività

Attività

Attività

Attività

Attività

Attività

Attività

Attività

Attività

Attività

Attività

Attività

Attività

Attività

Attività

Attività

Attività

Attività

Attività

Attività

Attività

Attività

Attività

Attività

Attività

Attività

Attività

Attività

Attività

Attività

Attività

Attività

Attività

Attività

Attività

Attività

Attività

Attività

Attività

Attività

Attività

Attività

Attività

Attività

Attività

Attività

Attività

Attività

Attività

Attività

Attività

Attività

Attività

Attività

Attività

Attività

Attività

Attività

Attività

Attività

Attività

Attività

Attività

Attività

Attività

Attività

Attività

Attività

Attività

Attività

Attività

Attività

Attività

Attività

Attività

Attività

Attività

Attività

Attività

Attività

Attività

Attività

Attività

Attività

Attività

Attività

Attività

Attività

Attività

Attività

Attività

Attività

Attività

Attività

Attività

Attività

Attività

Attività

Attività

Attività

Attività

Attività

Attività

Attività

Attività

Attività

Attività

Attività

Attività

Attività

Attività

Attività

Attività

Attività

Attività

Attività

Attività

Attività

Attività

Attività

Attività

Attività

Attività

Attività

Attività

Attività

Attività

Attività

Attività

Attività

Attività

Attività

Attività

Attività

Attività

Attività

Attività

Attività

Attività

Attività

Attività

Attività

Attività

Attività

Attività

Attività

Attività

Attività

Attività

Attività

Attività

Attività

Attività

Attività

Attività

Attività

Attività

Attività

Attività

Attività

Attività

Attività

Attività

Attività

Attività

Attività

Attività

Attività

Attività

Attività

Attività

Attività

Attività

Attività

Attività

Attività

Attività

Attività

Attività

Attività

Attività

Attività

Attività

Attività

Attività

Attività

Attività

Attività

Attività

Attività

Attività

Attività

Attività

Attività

Attività

Attività

Attività

Attività

Attività

Attività

Attività

Attività

Attività

Attività

Attività

Attività

Attività

Attività

Attività

Attività

Attività

Attività

Attività

Attività

Attività

Attività

Attività

Attività

Attività

Attività

Attività

Attività

Attività

Attività

Attività

Attività

Attività

Attività

Attività

Attività

Attività

Attività

Attività

Attività

Attività

Attività

Attività

Attività

Attività

Attività

Attività

Attività

Attività

Attività

Attività

Attività

Attività

Attività

Attività

Attività

Attività

Attività

Attività

Attività

Attività

Attività

Attività

Attività

Attività

Attività

Attività

Attività

Attività

Attività

Attività

Attività

Attività

Attività

Attività

Attività

Attività

Attività

Attività

Attività

Attività

Attività

Attività

Attività

Attività

Attività

Attività

Attività

Attività

Attività

Attività

Attività

Attività

Attività

Attività

Attività

Attività

Attività

Attività

Attività

Attività

Attività

Attività

Attività

Attività

Attività

Attività

Attività

Attività

Attività

Attività

Attività

Attività

Attività

Attività

Attività

Attività

Attività

Attività

Attività

Attività

Attività

Attività

Attività

Attività

Attività

Attività

Attività

Attività

Attività

Attività

Attività

Attività

Attività

Attività

Attività

Attività

Attività

Attività

Attività

Attività

Attività

Attività

Attività

Attività

Attività

Attività

Attività

Attività

Attività

Attività

Attività

Attività

Attività

Attività

Attività

Attività

Attività

Attività

Attività

Attività

Attività

Attività

Attività

Attività

Attività

Attività

Attività

Attività

Attività

Attività

Attività

Attività

Attività

Attività

Attività

Attività

Attività

Attività

Attività

Attività

Attività

Attività

Attività

Attività

Attività

Attività

Attività

Attività

Attività

Attività

Attività

Attività

Attività

Attività

Attività

Attività

Attività

Attività

Attività

Attività

Attività

Attività

Attività

Attività

Attività

Attività

Attività

Attività

Attività

Attività

Attività

Attività

Attività

Attività

Attività

Attività

Attività

Attività

Attività

Attività

Attività

Attività

Attività

Attività

Attività

Attività

Attività

Attività

Attività

Attività

Attività

Attività

Attività

Attività

Attività

Attività

Attività

Attività

Attività

Attività

Attività

Attività

Attività

Attività

Attività

Attività

Attività

Attività

Attività

Attività

Attività

Attività

Attività

Attività

Attività

Attività

Attività

Attività

Attività

Attività

Attività

Attività

Attività

Attività

Attività

Attività

Attività

Attività

Attività

Attività

Attività

Attività

Attività

Attività

Attività

Attività

Attività

Attività

Attività

Attività

Attività

Attività

Attività

Attività

Attività

Attività

Attività

Attività

Attività

Attività

Attività

Attività

Attività

Attività

Attività

Attività

Attività

Attività

Attività

Attività

Attività

Attività

Attività

Attività

Attività

Attività

Attività

Attività

Attività

Attività

Attività

Attività

Attività

Attività

Attività

Attività

Attività

Attività

Attività

Attività

Attività

Attività

MISSIONE, PROGRAMMA, TITOLO	DENOMINAZIONE	RESIDUI PASSIVI AL 1/1/2013 (RS)		PAGAMENTI IN C/RESIDUI (PR)		RIACCERTAME (R)		ASSIVI DA ESERCIZI PRECEDENTI (EP=RS-PR+R)	
		PREVISIONI DEFINITIVE DI COMPETENZA (CP)		PAGAMENTI IN C/COMPETENZA (PC)		IMPEGNI (I)		ECONOMIE DI COMPETENZA (ECP= CP I - FPV)	
		PREVISIONI DEFINITIVE DI CASSA (CS)		TOTALE PAGAMENTI (TP=PR+PC)		FONDO PLURIENNALE VINCOLATO (FPV)		RESIDUI PASSIVI DA ESERCIZIO DI COMPETENZA (EC= I - PC)	
TOTALE MISSIONE 17	Energia e diversificazione delle fonti energetiche	RS	12.113.778,26	PR	4.807.444,32	R	-3.382,78	EP	7.302.951,16
		CP	25.045.750,58	PC	413.210,75	I	6.357.879,86	ECP	18.687.870,72
		CS	37.159.528,84	TP	5.220.655,07	FPV	0,00	TR	13.247.620,27
MISSIONE 18	Relazioni con le altre autonomie territoriali e locali								
1801	Programma 01	Relazioni finanziarie con le altre autonomie territoriali							
Titolo 1	Spese correnti	RS	6.589.841,42	PR	6.589.841,42	R	0,00	EP	0,00
		CP	16.753.758,76	PC	10.404.959,44	I	16.753.758,76	ECP	0,00
		CS	23.343.600,18	TP	16.994.800,86	FPV	0,00	TR	0,00
Titolo 2	Spese in conto capitale	RS	30.137.562,42	PR	10.861.306,90	R	-6.420.753,45	EP	12.855.502,07
		CP	317.103.769,47	PC	214.668.997,28	I	244.619.306,22	ECP	6.738.862,85
		CS	281.495.731,49	TP	225.530.304,18	FPV	65.745.600,40	TR	0,00
Titolo 3	Spese per incremento di attività finanziarie	RS	0,00	PR	0,00	R	0,00	EP	0,00
		CP	0,00	PC	0,00	I	0,00	ECP	0,00
		CS	0,00	TP	0,00	FPV	0,00	TR	0,00
Totale Programma 01	Relazioni finanziarie con le altre autonomie territoriali	RS	36.727.403,84	PR	17.451.148,32	R	-6.420.753,45	EP	12.855.502,07
		CP	333.857.528,23	PC	225.073.956,72	I	261.373.064,98	ECP	6.738.862,85
		CS	304.839.331,67	TP	242.525.105,04	FPV	65.745.600,40	TR	0,00
1802	Programma 02	Politica regionale unitaria per le relazioni finanziarie con le altre autonomie territoriali (solo per le Regioni)							
Titolo 1	Spese correnti	RS	0,00	PR	0,00	R	0,00	EP	0,00
		CP	0,00	PC	0,00	I	0,00	ECP	0,00
		CS	0,00	TP	0,00	FPV	0,00	TR	0,00
Titolo 2	Spese in conto capitale	RS	0,00	PR	0,00	R	0,00	EP	0,00
		CP	0,00	PC	0,00	I	0,00	ECP	0,00
		CS	0,00	TP	0,00	FPV	0,00	TR	0,00
Titolo 3	Spese per incremento di attività finanziarie	RS	0,00	PR	0,00	R	0,00	EP	0,00
		CP	0,00	PC	0,00	I	0,00	ECP	0,00
		CS	0,00	TP	0,00	FPV	0,00	TR	0,00

REGIONE CAMPANIA

Assi

Attività

Attività

Attività

Attività

Attività

Attività

Attività

Attività

Attività

Attività

Attività

Attività

Attività

Attività

Attività

Attività

Attività

Attività

Attività

Attività

Attività

Attività

Attività

Attività

Attività

Attività

Attività

Attività

Attività

Attività

Attività

Attività

Attività

Attività

Attività

Attività

Attività

Attività

Attività

Attività

Attività

Attività

Attività

Attività

Attività

Attività

Attività

Attività

Attività

Attività

Attività

Attività

Attività

Attività

Attività

Attività

Attività

Attività

Attività

Attività

Attività

Attività

Attività

Attività

Attività

Attività

Attività

Attività

Attività

Attività

Attività

Attività

Attività

Attività

Attività

Attività

Attività

Attività

Attività

Attività

Attività

Attività

Attività

Attività

Attività

Attività

Attività

Attività

Attività

Attività

Attività

Attività

Attività

Attività

Attività

Attività

Attività

Attività

Attività

Attività

Attività

Attività

Attività

Attività

Attività

Attività

Attività

Attività

Attività

Attività

Attività

Attività

Attività

Attività

Attività

Attività

Attività

Attività

Attività

Attività

Attività

Attività

Attività

Attività

Attività

Attività

Attività

Attività

Attività

Attività

Attività

Attività

Attività

Attività

Attività

Attività

Attività

Attività

Attività

Attività

Attività

Attività

Attività

Attività

Attività

Attività

Attività

Attività

Attività

Attività

Attività

Attività

Attività

Attività

Attività

Attività

Attività

Attività

Attività

Attività

Attività

Attività

Attività

Attività

Attività

Attività

Attività

Attività

Attività

Attività

Attività

Attività

Attività

Attività

Attività

Attività

Attività

Attività

Attività

Attività

Attività

Attività

Attività

Attività

Attività

Attività

Attività

Attività

Attività

Attività

Attività

Attività

Attività

Attività

Attività

Attività

Attività

Attività

Attività

Attività

Attività

Attività

Attività

Attività

Attività

Attività

Attività

Attività

Attività

Attività

Attività

Attività

Attività

Attività

Attività

Attività

Attività

Attività

Attività

Attività

Attività

Attività

Attività

Attività

Attività

Attività

Attività

Attività

Attività

Attività

Attività

Attività

Attività

Attività

Attività

Attività

Attività

Attività

Attività

Attività

Attività

Attività

Attività

Attività

Attività

Attività

Attività

Attività

Attività

Attività

Attività

Attività

Attività

Attività

Attività

Attività

Attività

Attività

Attività

Attività

Attività

Attività

Attività

Attività

Attività

Attività

Attività

Attività

Attività

Attività

Attività

Attività

Attività

Attività

Attività

Attività

Attività

Attività

Attività

Attività

Attività

Attività

Attività

Attività

Attività

Attività

Attività

Attività

Attività

Attività

Attività

Attività

Attività

Attività

Attività

Attività

Attività

Attività

Attività

Attività

Attività

Attività

Attività

Attività

Attività

Attività

Attività

Attività

Attività

Attività

Attività

Attività

Attività

Attività

Attività

Attività

Attività

Attività

Attività

Attività

Attività

Attività

Attività

Attività

Attività

Attività

Attività

Attività

Attività

Attività

Attività

Attività

Attività

Attività

Attività

Attività

Attività

Attività

Attività

Attività

Attività

Attività

Attività

Attività

Attività

Attività

Attività

Attività

Attività

Attività

Attività

Attività

Attività

Attività

Attività

Attività

Attività

Attività

Attività

Attività

Attività

Attività

Attività

Attività

Attività

Attività

Attività

Attività

Attività

Attività

Attività

Attività

Attività

Attività

Attività

Attività

Attività

Attività

Attività

Attività

Attività

Attività

Attività

Attività

Attività

Attività

Attività

Attività

Attività

Attività

Attività

Attività

Attività

Attività

Attività

Attività

Attività

Attività

Attività

Attività

Attività

Attività

Attività

Attività

Attività

Attività

Attività

Attività

Attività

Attività

Attività

Attività

Attività

Attività

Attività

Attività

Attività

Attività

Attività

Attività

Attività

Attività

Attività

Attività

Attività

Attività

Attività

Attività

Attività

Attività

Attività

Attività

Attività

Attività

Attività

Attività

Attività

Attività

Attività

Attività

Attività

Attività

Attività

Attività

Attività

Attività

Attività

Attività

Attività

Attività

Attività

Attività

Attività

Attività

Attività

Attività

Attività

Attività

Attività

Attività

Attività

Attività

Attività

Attività

Attività

Attività

Attività

Attività

Attività

Attività

Attività

Attività

Attività

Attività

Attività

Attività

Attività

Attività

Attività

Attività

Attività

Attività

Attività

Attività

Attività

Attività

Attività

Attività

Attività

Attività

Attività

Attività

Attività

Attività

Attività

Attività

Attività

Attività

Attività

Attività

Attività

Attività

Attività

Attività

Attività

Attività

Attività

Attività

Attività

Attività

Attività

Attività

Attività

Attività

Attività

Attività

Attività

Attività

Attività

Attività

Attività

Attività

Attività

Attività

Attività

Attività

Attività

Attività

Attività

Attività

Attività

Attività

Attività

Attività

Attività

Attività

Attività

Attività

Attività

Attività

Attività

Attività

Attività

Attività

Attività

Attività

Attività

Attività

Attività

Attività

Attività

Attività

Attività

Attività

Attività

Attività

Attività

Attività

Attività

Attività

Attività

Attività

Attività

Attività

Attività

Attività

Attività

Attività

Attività

Attività

Attività

Attività

Attività

Attività

Attività

Attività

Attività

Attività

Attività

Attività

Attività

Attività

Attività

Attività

Attività

Attività

Attività

Attività

Attività

Attività

Attività

Attività

Attività

Attività

Attività

Attività

Attività

Attività

Attività

Attività

Attività

Attività

Attività

Attività

Attività

Attività

Attività

Attività

Attività

Attività

Attività

Attività

Attività

Attività

Attività

Attività

Attività

Attività

Attività

Attività

Attività

Attività

Attività

Attività

Attività

Attività

Attività

Attività

Attività

Attività

Attività

Attività

Attività

Attività

Attività

Attività

Attività

Attività

Attività

Attività

Attività

Attività

Attività

Attività

Attività

Attività

Attività

Attività

Attività

Attività

Attività

Attività

Attività

Attività

Attività

Attività

Attività

Attività

Attività

Attività

Attività

Attività

Attività

Attività

Attività

Attività

Attività

Attività

Attività

Attività

Attività

Attività

Attività

Attività

Attività

Attività

Attività

Attività

Attività

Attività

Attività

Attività

Attività

Attività

Attività

Attività

Attività

Attività

Attività

Attività

Attività

Attività

Attività

Attività

Attività

Attività

Attività

Attività

Attività

Attività

Attività

Attività

Attività

Attività

Attività

Attività

Attività

Attività

Attività

Attività

Attività

Attività

Attività

Attività

Attività

Attività

Attività

Attività

Attività

Attività

Attività

Attività

Attività

Attività

Attività

Attività

Attività

Attività

Attività

Attività

Attività

Attività

Attività

Attività

Attività

Attività

Attività

Attività

Attività

Attività

Attività

Attività

Attività

Attività

Attività

Attività

Attività

Attività

Attività

Attività

Attività

Attività

Attività

Attività

Attività

Attività

Attività

Attività

Attività

Attività

Attività

Attività

Attività

Attività

Attività

Attività

Attività

Attività

Attività

Attività

Attività

Attività

Attività

Attività

Attività

Attività

Attività

Attività

Attività

Attività

Attività

Attività

Attività

Attività

Attività

Attività

Attività

Attività

Attività

Attività

Attività

Attività

Attività

Attività

Attività

Attività

Attività

Attività

Attività

Attività

Attività

Attività

Attività

Attività

Attività

Attività

Attività

Attività

Att

REGIONE CAMPANIA

n. 75 del 14 Novembre 2016

Attività di Programmazione

Attività di Programmazione

Attività di Programmazione

Attività di Programmazione

Attività di Programmazione

Attività di Programmazione

Attività di Programmazione

Attività di Programmazione

Attività di Programmazione

Attività di Programmazione

Attività di Programmazione

Attività di Programmazione

Attività di Programmazione

Attività di Programmazione

Attività di Programmazione

Attività di Programmazione

Attività di Programmazione

Attività di Programmazione

Attività di Programmazione

Attività di Programmazione

Attività di Programmazione

Attività di Programmazione

Attività di Programmazione

Attività di Programmazione

Attività di Programmazione

Attività di Programmazione

Attività di Programmazione

Attività di Programmazione

Attività di Programmazione

Attività di Programmazione

Attività di Programmazione

Attività di Programmazione

Attività di Programmazione

Attività di Programmazione

Attività di Programmazione

Attività di Programmazione

Attività di Programmazione

Attività di Programmazione

Attività di Programmazione

Attività di Programmazione

Attività di Programmazione

Attività di Programmazione

Attività di Programmazione

Attività di Programmazione

Attività di Programmazione

Attività di Programmazione

Attività di Programmazione

Attività di Programmazione

Attività di Programmazione

Attività di Programmazione

Attività di Programmazione

Attività di Programmazione

Attività di Programmazione

Attività di Programmazione

Attività di Programmazione

Attività di Programmazione

Attività di Programmazione

Attività di Programmazione

Attività di Programmazione

Attività di Programmazione

Attività di Programmazione

Attività di Programmazione

Attività di Programmazione

Attività di Programmazione

Attività di Programmazione

Attività di Programmazione

Attività di Programmazione

Attività di Programmazione

Attività di Programmazione

Attività di Programmazione

Attività di Programmazione

Attività di Programmazione

Attività di Programmazione

Attività di Programmazione

Attività di Programmazione

Attività di Programmazione

Attività di Programmazione

Attività di Programmazione

Attività di Programmazione

Attività di Programmazione

Attività di Programmazione

Attività di Programmazione

Attività di Programmazione

Attività di Programmazione

Attività di Programmazione

Attività di Programmazione

Attività di Programmazione

Attività di Programmazione

Attività di Programmazione

Attività di Programmazione

Attività di Programmazione

Attività di Programmazione

Attività di Programmazione

Attività di Programmazione

Attività di Programmazione

Attività di Programmazione

Attività di Programmazione

Attività di Programmazione

Attività di Programmazione

Attività di Programmazione

Attività di Programmazione

Attività di Programmazione

Attività di Programmazione

Attività di Programmazione

Attività di Programmazione

Attività di Programmazione

Attività di Programmazione

Attività di Programmazione

Attività di Programmazione

Attività di Programmazione

Attività di Programmazione

Attività di Programmazione

Attività di Programmazione

Attività di Programmazione

Attività di Programmazione

Attività di Programmazione

Attività di Programmazione

Attività di Programmazione

Attività di Programmazione

Attività di Programmazione

Attività di Programmazione

Attività di Programmazione

Attività di Programmazione

Attività di Programmazione

Attività di Programmazione

Attività di Programmazione

Attività di Programmazione

Attività di Programmazione

Attività di Programmazione

Attività di Programmazione

Attività di Programmazione

Attività di Programmazione

Attività di Programmazione

Attività di Programmazione

Attività di Programmazione

Attività di Programmazione

Attività di Programmazione

Attività di Programmazione

Attività di Programmazione

Attività di Programmazione

Attività di Programmazione

Attività di Programmazione

Attività di Programmazione

Attività di Programmazione

Attività di Programmazione

Attività di Programmazione

Attività di Programmazione

Attività di Programmazione

Attività di Programmazione

Attività di Programmazione

Attività di Programmazione

Attività di Programmazione

Attività di Programmazione

Attività di Programmazione

Attività di Programmazione

Attività di Programmazione

Attività di Programmazione

Attività di Programmazione

Attività di Programmazione

Attività di Programmazione

Attività di Programmazione

Attività di Programmazione

Attività di Programmazione

Attività di Programmazione

Attività di Programmazione

Attività di Programmazione

Attività di Programmazione

Attività di Programmazione

Attività di Programmazione

Attività di Programmazione

Attività di Programmazione

Attività di Programmazione

Attività di Programmazione

Attività di Programmazione

Attività di Programmazione

Attività di Programmazione

Attività di Programmazione

Attività di Programmazione

Attività di Programmazione

Attività di Programmazione

Attività di Programmazione

Attività di Programmazione

Attività di Programmazione

Attività di Programmazione

Attività di Programmazione

Attività di Programmazione

Attività di Programmazione

Attività di Programmazione

Attività di Programmazione

Attività di Programmazione

Attività di Programmazione

Attività di Programmazione

Attività di Programmazione

Attività di Programmazione

Attività di Programmazione

Attività di Programmazione

Attività di Programmazione

Attività di Programmazione

Attività di Programmazione

Attività di Programmazione

Attività di Programmazione

Attività di Programmazione

Attività di Programmazione

Attività di Programmazione

Attività di Programmazione

Attività di Programmazione

Attività di Programmazione

Attività di Programmazione

Attività di Programmazione

Attività di Programmazione

Attività di Programmazione

Attività di Programmazione

Attività di Programmazione

Attività di Programmazione

Attività di Programmazione

Attività di Programmazione

Attività di Programmazione

Attività di Programmazione

Attività di Programmazione

Attività di Programmazione

Attività di Programmazione

Attività di Programmazione

Attività di Programmazione

Attività di Programmazione

Attività di Programmazione

Attività di Programmazione

Attività di Programmazione

Attività di Programmazione

Attività di Programmazione

Attività di Programmazione

Attività di Programmazione

Attività di Programmazione

Attività di Programmazione

Attività di Programmazione

Attività di Programmazione

Attività di Programmazione

Attività di Programmazione

Attività di Programmazione

Attività di Programmazione

Attività di Programmazione

Attività di Programmazione

Attività di Programmazione

Attività di Programmazione

Attività di Programmazione

Attività di Programmazione

Attività di Programmazione

Attività di Programmazione

Attività di Programmazione

Attività di Programmazione

Attività di Programmazione

Attività di Programmazione

Attività di Programmazione

Attività di Programmazione

Attività di Programmazione

Attività di Programmazione

Attività di Programmazione

Attività di Programmazione

Attività di Programmazione

Attività di Programmazione

Attività di Programmazione

Attività di Programmazione

Attività di Programmazione

Attività di Programmazione

Attività di Programmazione

Attività di Programmazione

Attività di Programmazione

Attività di Programmazione

Attività di Programmazione

Attività di Programmazione

Attività di Programmazione

Attività di Programmazione

Attività di Programmazione

Attività di Programmazione

Attività di Programmazione

Attività di Programmazione

Attività di Programmazione

Attività di Programmazione

Attività di Programmazione

Attività di Programmazione

Attività di Programmazione

Attività di Programmazione

Attività di Programmazione

Attività di Programmazione

Attività di Programmazione

Attività di Programmazione

Attività di Programmazione

Attività di Programmazione

Attività di Programmazione

Attività di Programmazione

Attività di Programmazione

Attività di Programmazione

Attività di Programmazione

Attività di Programmazione

Attività di Programmazione

Attività di Programmazione

Attività di Programmazione

Attività di Programmazione

Attività di Programmazione

Attività di Programmazione

Attività di Programmazione

Attività di Programmazione

Attività di Programmazione

Attività di Programmazione

Attività di Programmazione

Attività di Programmazione

Attività di Programmazione

Attività di Programmazione

Attività di Programmazione

Attività di Programmazione

Attività di Programmazione

Attività di Programmazione

Attività di Programmazione

Attività di Programmazione

Attività di Programmazione

Attività di Programmazione

Attività di Programmazione

Attività di Programmazione

Attività di Programmazione

Attività di Programmazione

Attività di Programmazione

Attività di Programmazione

Attività di Programmazione

Attività di Programmazione

Attività di Programmazione

Attività di Programmazione

Attività di Programmazione

Attività di Programmazione

Attività di Programmazione

Attività di Programmazione

Attività di Programmazione

Attività di Programmazione

Attività di Programmazione

Attività di Programmazione

Attività di Programmazione

Attività di Programmazione

Attività di Programmazione

Attività di Programmazione

Attività di Programmazione

Attività di Programmazione

Attività di Programmazione

Attività di Programmazione

Attività di Programmazione

Attività di Programmazione

Attività di Programmazione

Attività di Programmazione

Attività di Programmazione

Attività di Programmazione

Attività di Programmazione

Attività di Programmazione

Attività di Programmazione

Attività di Programmazione

Attività di Programmazione

Attività di Programmazione

Attività di Programmazione

Attività di Programmazione

Attività di Programmazione

Attività di Programmazione

Attività di Programmazione

Attività di Programmazione

Attività di Programmazione

Attività di Programmazione

Attività di Programmazione

Attività di Programmazione

Attività di Programmazione

Attività di Programmazione

Attività di Programmazione

Attività di Programmazione

Attività di Programmazione

Attività di Programmazione

Attività di Programmazione

Attività di Programmazione

Attività di Programmazione

Attività di Programmazione

Attività di Programmazione

Attività di Programmazione

Attività di Programmazione

Attività di Programmazione

Attività di Programmazione

Attività di Programmazione

Attività di Programmazione

Attività di Programmazione

Attività di Programmazione

Attività di Programmazione

Attività di Programmazione

Attività di Programmazione

Attività di Programmazione

Attività di Programmazione

Attività di Programmazione

Attività di Programmazione

Attività di

MISSIONE, PROGRAMMA, TITOLO	DENOMINAZIONE	RESIDUI PASSIVI AL 1/1/2013 (RS)		PAGAMENTI IN C/RESIDUI (PR)		RIACCERTAME (R)		ASSIVI DA ESERCIZI PRECEDENTI (EP=RS-PR+R)	
		PREVISIONI DEFINITIVE DI COMPETENZA (CP)		PAGAMENTI IN C/COMPETENZA (PC)		IMPEGNI (I)		RESIDUI PASSIVI DA ESERCIZIO DI COMPETENZA (EC= I - PC)	
		PREVISIONI DEFINITIVE DI CASSA (CS)		TOTALE PAGAMENTI (TP=PR+PC)		FONDO PLURIENNALE VINCOLATO (FPV)		TOTALE RESIDUI PASSIVI DA RIPORTARE (TR=EP+EC)	
		CP	5.185.000,00	PC	0,00	I	0,00	ECP	5.185.000,00
		CS	0,00	TP	0,00	FPV	0,00	TR	0,00
2003	Programma 03	Altri fondi							
Titolo 1	Spese correnti	RS	607.474.940,04	PR	0,00	R	-607.474.940,04	EP	0,00
		CP	75.620,83	PC	0,00	I	0,00	ECP	75.620,83
		CS	70.836.540,52	TP	0,00	FPV	0,00	TR	0,00
Titolo 2	Spese in conto capitale	RS	0,00	PR	0,00	R	0,00	EP	0,00
		CP	0,00	PC	0,00	I	0,00	ECP	0,00
		CS	0,00	TP	0,00	FPV	0,00	TR	0,00
Totale Programma	03 Altri fondi	RS	607.474.940,04	PR	0,00	R	-607.474.940,04	EP	0,00
		CP	75.620,83	PC	0,00	I	0,00	ECP	75.620,83
		CS	70.836.540,52	TP	0,00	FPV	0,00	TR	0,00
TOTALE MISSIONE 20	Fondi e accantonamenti	RS	607.474.940,04	PR	0,00	R	-607.474.940,04	EP	0,00
		CP	33.639.844,11	PC	0,00	I	0,00	ECP	33.639.844,11
		CS	323.530.312,34	TP	0,00	FPV	0,00	TR	0,00
MISSIONE	50	Debito pubblico							
5001	Programma 01	Quota interessi ammortamento mutui e prestiti obbligazionari							
Titolo 1	Spese correnti	RS	947.067,03	PR	947.067,03	R	0,00	EP	0,00
		CP	205.951.697,29	PC	192.153.792,98	I	192.153.792,98	ECP	13.797.904,31
		CS	206.898.764,32	TP	193.100.860,01	FPV	0,00	TR	0,00
Totale Programma	01 Quota interessi ammortamento mutui e prestiti obbligazionari	RS	947.067,03	PR	947.067,03	R	0,00	EP	0,00
		CP	205.951.697,29	PC	192.153.792,98	I	192.153.792,98	ECP	13.797.904,31
		CS	206.898.764,32	TP	193.100.860,01	FPV	0,00	TR	0,00
5002	Programma 02	Quota capitale ammortamento mutui e prestiti obbligazionari							
Titolo 4	Rimborso prestiti	RS	2.926.360,12	PR	2.926.359,71	R	0,00	EP	0,41

REGIONE CAMPANIA

Att della Regione

Assivi DA

ESERCIZI PRECEDENTI

EP=RS-PR+R

RESIDUI PASSIVI DA

ESERCIZIO DI

COMPETENZA EC= I - PC

TOTALE RESIDUI PASSIVI

DA RIPORTARE

TR=EP+EC

MISSIONE, PROGRAMMA, TITOLO

DENOMINAZIONE

RESIDUI PASSIVI AL

1/1/2013 (RS)

PAGAMENTI IN C/RESIDUI

(PR)

RIACCERTAME

(R)

ECONOMIE DI

COMPETENZA (ECP= CP

I -FPV)

CP

1.109.559.163,50

PC

176.042.298,49

I

176.042.298,49

ECP

933.516.865,01

EC

0,00

766.485.523,62

TP

178.968.658,20

FPV

0,00

TR

0,41

Quota capitale ammortamento mutui e prestiti

obbligazionari

RS

2.926.360,12

PR

2.926.359,71

R

0,00

EP

0,41

CP

1.109.559.163,50

PC

176.042.298,49

I

176.042.298,49

ECP

933.516.865,01

EC

0,00

CS

766.485.523,62

TP

178.968.658,20

FPV

0,00

TR

0,41

TOTALE MISSIONE 50

Debito pubblico

RS

3.873.427,15

PR

3.873.426,74

R

0,00

EP

0,41

CP

1.315.510.860,79

PC

368.196.091,47

I

368.196.091,47

ECP

947.314.769,32

EC

0,00

CS

973.384.287,94

TP

372.069.518,21

FPV

0,00

TR

0,41

MISSIONE

60

Anticipazioni finanziarie

6001

Programma

01

Restituzione anticipazione di tesoreria

Titolo 1

Spese correnti

RS

0,00

PR

0,00

R

0,00

EP

0,00

CP

963.422,17

PC

0,00

I

0,00

ECP

963.422,17

EC

0,00

CS

963.422,17

TP

0,00

FPV

0,00

TR

0,00

Chiusura Anticipazioni ricevute da istituto

tesoriere/cassiere

RS

0,00

PR

0,00

R

0,00

EP

0,00

CP

1.000.000.000,00

PC

0,00

I

0,00

ECP

1.000.000.000,00

EC

0,00

CS

1.000.000.000,00

TP

0,00

FPV

0,00

TR

0,00

Totale Programma

01

Restituzione anticipazione di tesoreria

RS

0,00

PR

0,00

R

0,00

EP

0,00

CP

1.000.963.422,17

PC

0,00

I

0,00

ECP

1.000.963.422,17

EC

0,00

CS

1.000.963.422,17

TP

0,00

FPV

0,00

TR

0,00

TOTALE MISSIONE 60

Anticipazioni finanziarie

RS

0,00

PR

0,00

R

0,00

EP

0,00

CP

1.000.963.422,17

PC

0,00

I

0,00

ECP

1.000.963.422,17

EC

0,00

CS

1.000.963.422,17

TP

0,00

FPV

0,00

TR

0,00

MISSIONE

99

Servizi per conto terzi

9901

Programma

01

Servizi per conto terzi e Partite di giro

Titolo 7

Spese per conto terzi e partite di giro

RS

4.635.476.046,91

PR

1.976.860.216,00

R

-15.726,30

EP

2.658.600.104,61

CP

10.655.619.745,01

PC

795.433.445,15

I

1.969.889.904,15

ECP

8.685.729.840,86

EC

1.174.456.459,00

CS

7.908.132.708,01

TP

2.772.293.661,15

FPV

0,00

TR

3.833.056.563,61

REGIONE CAMPANIA

n. 75 del 14 Novembre 2016

Attività della Regione

ASSIVI DA

MISSIONE, PROGRAMMA, TITOLO	DENOMINAZIONE	RESIDUI PASSIVI AL 1/1/2013 (RS)		PAGAMENTI IN C/RESIDUI (PR)		RIACCERTAME (R)		ECONOMIE DI COMPETENZA (ECP= CP I -FPV)		ESERCIZI PRECEDENTI (EP=RS-PR+R)			
		PREVISIONI DEFINITIVE DI COMPETENZA (CP)		PAGAMENTI IN C/COMPETENZA (PC)		IMPEGNI (I)				RESIDUI PASSIVI DA ESERCIZIO DI COMPETENZA (EC= I - PC)			
		PREVISIONI DEFINITIVE DI CASSA (CS)		TOTALE PAGAMENTI (TP=PR+PC)		FONDO PLURIENNALE VINCOLATO (FPV)				TOTALE RESIDUI PASSIVI DA RIPORTARE (TR=EP+EC)			
Totale Programma	01 Servizi per conto terzi e Partite di giro	RS	4.635.476.046,91	PR	1.976.860.216,00	R	-15.726,30			EP	2.658.600.104,61		
		CP	10.655.619.745,01	PC	795.433.445,15	I	1.969.889.904,15	ECP	8.685.729.840,86	EC	1.174.456.459,00		
		CS	7.908.132.708,01	TP	2.772.293.661,15	FPV	0,00			TR	3.833.056.563,61		
9902	Programma	02	Anticipazioni per il finanziamento del SSN										
	TITOLO 7	Spese per conto terzi e partite di giro		RS	0,00	PR	0,00	R	0,00		EP	0,00	
				CP	0,00	PC	0,00	I	0,00	ECP	0,00	EC	0,00
				CS	0,00	TP	0,00	FPV	0,00		TR	0,00	
	Totale Programma	02	Anticipazioni per il finanziamento del SSN		RS	0,00	PR	0,00	R	0,00		EP	0,00
				CP	0,00	PC	0,00	I	0,00	ECP	0,00	EC	0,00
				CS	0,00	TP	0,00	FPV	0,00		TR	0,00	
	TOTALE MISSIONE 99	Servizi per conto terzi		RS	4.635.476.046,91	PR	1.976.860.216,00	R	-15.726,30		EP	2.658.600.104,61	
				CP	10.655.619.745,01	PC	795.433.445,15	I	1.969.889.904,15	ECP	8.685.729.840,86	EC	1.174.456.459,00
				CS	7.908.132.708,01	TP	2.772.293.661,15	FPV	0,00		TR	3.833.056.563,61	
			TOTALE MISSIONI	RS	10.459.479.771,84	PR	4.108.440.235,59	R	-953.560.248,83		EP	5.397.479.287,42	
				CP	30.513.330.746,88	PC	14.079.677.845,12	I	17.294.884.342,27	ECP	12.978.030.802,36	EC	3.215.206.497,15
				CS	30.441.740.321,51	TP	18.188.118.080,71	FPV	240.415.602,25		TR	8.612.685.784,57	
			TOTALE GENERALE DELLE SPESE	RS	10.459.479.771,84	PR	4.108.440.235,59	R	-953.560.248,83		EP	5.397.479.287,42	
				CP	30.513.330.746,88	PC	14.079.677.845,12	I	17.294.884.342,27	ECP	12.978.030.802,36	EC	3.215.206.497,15
				CS	30.441.740.321,51	TP	18.188.118.080,71	FPV	240.415.602,25		TR	8.612.685.784,57	

REGIONE
CAMPANIA

CONTO DEL BILANCIO - RIEPILOGO GENERALE DELLE SPESE PER MISSIONI

MISSIONE, PROGRAMMA, TITOLO	DENOMINAZIONE	RESIDUI PASSIVI AL 1/1/2013 (RS)		PAGAMENTI IN C/RESIDUI (PR)		RIACCERTAMENTO RESIDUI (R)			RESIDUI PASSIVI DA ESERCIZI PRECEDENTI (EP=RS-PR+R)		
		PREVISIONI DEFINITIVE DI COMPETENZA (CP)		PAGAMENTI IN C/COMPETENZA (PC)		IMPEGNI (I)		ECONOMIE DI COMPETENZA (ECP= CP- I -FPV)	RESIDUI PASSIVI DA ESERCIZIO DI COMPETENZA (EC= I - PC)		
		PREVISIONI DEFINITIVE DI CASSA (CS)		TOTALE PAGAMENTI (TP=PR+PC)		FONDO PLURIENNALE VINCOLATO (FPV)			TOTALE RESIDUI PASSIVI DA RIPORTARE (TR=EP+EC)		
DISAVANZO DI AMMINISTRAZIONE		CP	0,00								
MISSIONE 01	Servizi istituzionali e generali, di gestione	RS	244.860.646,17	PR	110.575.657,95	R	-35.561.820,95		EP	98.723.167,27	
		CP	1.361.635.879,69	PC	633.152.255,92	I	797.935.849,36	ECP	558.278.025,27	EC	164.783.593,44
		CS	1.148.077.905,47	TP	743.727.913,87	FPV	5.422.005,06		TR	263.506.760,71	
MISSIONE 02	Giustizia	RS	0,00	PR	0,00	R	0,00		EP	0,00	
		CP	0,00	PC	0,00	I	0,00	ECP	0,00	EC	0,00
		CS	0,00	TP	0,00	FPV	0,00		TR	0,00	
MISSIONE 03	Ordine pubblico e sicurezza	RS	4.773.738,33	PR	378.691,00	R	-2.305.170,33		EP	2.089.877,00	
		CP	4.072.458,29	PC	104.433,66	I	1.523.453,94	ECP	2.549.004,35	EC	1.419.020,28
		CS	8.846.196,62	TP	483.124,66	FPV	0,00		TR	3.508.897,28	
MISSIONE 04	Istruzione e diritto allo studio	RS	170.756.527,45	PR	48.315.645,28	R	-17.912.468,17		EP	104.528.414,00	
		CP	159.476.318,05	PC	61.893.768,69	I	145.550.804,78	ECP	13.925.513,27	EC	83.657.036,09
		CS	326.222.493,75	TP	110.209.413,97	FPV	0,00		TR	188.185.450,09	
MISSIONE 05	Tutela e valorizzazione dei beni e attività culturali	RS	130.438.785,61	PR	36.658.920,00	R	-3.608.229,05		EP	90.171.636,56	
		CP	106.733.205,84	PC	20.146.350,17	I	54.778.553,20	ECP	51.939.652,64	EC	34.632.203,03
		CS	212.331.991,45	TP	56.805.270,17	FPV	15.000,00		TR	124.803.839,59	
MISSIONE 06	Politiche giovanili, sport e tempo libero	RS	20.078.117,34	PR	2.725.617,76	R	-80.493,03		EP	17.272.006,55	
		CP	37.091.347,25	PC	59.479,96	I	2.078.979,96	ECP	35.012.367,29	EC	2.019.500,00
		CS	55.319.464,59	TP	2.785.097,72	FPV	0,00		TR	19.291.506,55	

Atti della Regione

MISSIONE, PROGRAMMA, TITOLO	DENOMINAZIONE	RESIDUI PASSIVI AL 1/1/2013 (RS)		PAGAMENTI IN C/RESIDUI (PR)		RIACCERTAMENTO RESIDUI (R)		I PASSIVI DA ESERCIZI PRECEDENTI (EP=RS-PR+R)	
		PREVISIONI DEFINITIVE DI COMPETENZA (CP)		PAGAMENTI IN C/COMPETENZA (PC)		IMPEGNI (I)		RESIDUI PASSIVI DA ESERCIZIO DI COMPETENZA (EC= I - PC)	
		PREVISIONI DEFINITIVE DI CASSA (CS)		TOTALE PAGAMENTI (TP=PR+PC)		FONDO PLURIENNALE VINCOLATO (FPV)		TOTALE RESIDUI PASSIVI DA RIPORTARE (TR=EP+EC)	
MISSIONE 07	Turismo	RS	106.305.243,29	PR	11.014.432,59	R	-9.690.669,19	EP	85.600.141,51
		CP	35.142.550,29	PC	13.294.894,27	I	26.873.933,08	ECP	4.703.312,52
		CS	140.261.791,14	TP	24.309.326,86	FPV	3.565.304,69	TR	99.179.180,32
MISSIONE 08	Assetto del territorio ed edilizia abitativa	RS	598.009.646,12	PR	66.724.369,16	R	-109.976.194,88	EP	421.309.082,08
		CP	271.236.519,16	PC	46.645.347,00	I	103.576.746,89	ECP	153.078.069,65
		CS	711.559.656,30	TP	113.369.716,16	FPV	14.581.702,62	TR	478.240.481,97
MISSIONE 09	Sviluppo sostenibile e tutela del territorio e dell'ambiente	RS	752.469.030,23	PR	209.547.369,36	R	-30.782.254,03	EP	512.139.406,84
		CP	902.804.193,23	PC	263.235.249,49	I	488.780.617,87	ECP	413.177.456,79
		CS	1.353.694.054,53	TP	472.782.618,85	FPV	846.118,57	TR	737.684.775,22
MISSIONE 10	Trasporti e diritto alla mobilità	RS	726.520.415,80	PR	263.397.206,77	R	-50.263.886,01	EP	412.859.323,02
		CP	1.233.533.544,33	PC	614.466.072,81	I	790.797.422,44	ECP	442.736.121,89
		CS	1.613.311.769,42	TP	877.863.279,58	FPV	0,00	TR	589.190.672,65
MISSIONE 11	Soccorso civile	RS	69.470.865,57	PR	4.153.926,04	R	-5.367,71	EP	65.311.571,82
		CP	44.995.747,10	PC	756.281,80	I	4.013.721,00	ECP	40.982.026,10
		CS	114.466.612,67	TP	4.910.207,84	FPV	0,00	TR	68.569.011,02
MISSIONE 12	Diritti sociali, politiche sociali e famiglia	RS	153.668.340,63	PR	59.444.961,21	R	-25.687.847,27	EP	68.535.532,15
		CP	180.875.348,64	PC	64.769.626,16	I	107.423.864,56	ECP	73.290.301,98
		CS	332.043.689,27	TP	124.214.587,37	FPV	161.182,10	TR	111.189.770,55
MISSIONE 13	Tutela della salute	RS	1.539.148.818,44	PR	1.206.029.436,94	R	-211.023,43	EP	332.908.358,07
		CP	11.673.678.194,68	PC	10.586.535.176,12	I	11.572.045.176,73	ECP	101.633.017,95
		CS	12.357.784.948,96	TP	11.792.564.613,06	FPV	0,00	TR	1.318.418.358,68

MISSIONE, PROGRAMMA, TITOLO	DENOMINAZIONE	RESIDUI PASSIVI AL 1/1/2013 (RS)		PAGAMENTI IN C/RESIDUI (PR)		RIACCERTAMENTI RESIDUI (R)		I PASSIVI DA ESERCIZI PRECEDENTI (EP=RS-PR+R)	
		PREVISIONI DEFINITIVE DI COMPETENZA (CP)		PAGAMENTI IN C/COMPETENZA (PC)		IMPEGNI (I)		RESIDUI PASSIVI DA ESERCIZIO DI COMPETENZA (EC= I - PC)	
		PREVISIONI DEFINITIVE DI CASSA (CS)		TOTALE PAGAMENTI (TP=PR+PC)		FONDO PLURIENNALE VINCOLATO (FPV)		TOTALE RESIDUI PASSIVI DA RIPORTARE (TR=EP+EC)	
MISSIONE 14	Sviluppo economico e competitività	RS	411.599.905,66	PR	37.834.986,84	R	-34.085.920,34	EP	339.678.998,48
		CP	661.987.202,10	PC	323.379.145,68	I	433.771.350,00	ECP	110.392.204,32
		CS	901.219.899,57	TP	361.214.132,52	FPV	120.857.904,79	TR	450.071.202,80
MISSIONE 15	Politiche per il lavoro e la formazione professionale	RS	166.671.733,46	PR	29.767.182,61	R	-3.581.433,77	EP	133.323.117,08
		CP	328.657.080,61	PC	36.516.298,05	I	96.894.590,30	ECP	60.378.292,25
		CS	403.818.900,17	TP	66.283.480,66	FPV	0,00	TR	193.701.409,33
MISSIONE 16	Agricoltura, politiche agroalimentari e pesca	RS	67.120.741,22	PR	18.430.374,41	R	-15.781.056,56	EP	32.909.310,25
		CP	143.684.769,93	PC	24.823.552,17	I	61.933.100,90	ECP	37.109.548,73
		CS	209.791.294,51	TP	43.253.926,58	FPV	29.220.784,02	TR	70.018.858,98
MISSIONE 17	Energia e diversificazione delle fonti energetiche	RS	12.113.778,26	PR	4.807.444,32	R	-3.382,78	EP	7.302.951,16
		CP	25.045.750,58	PC	413.210,75	I	6.357.879,86	ECP	5.944.669,11
		CS	37.159.528,84	TP	5.220.655,07	FPV	0,00	TR	13.247.620,27
MISSIONE 18	Relazioni con le altre autonomie territoriali e locali	RS	36.727.403,84	PR	17.451.148,32	R	-6.420.753,45	EP	12.855.502,07
		CP	333.857.528,23	PC	225.073.956,72	I	261.373.064,98	ECP	36.299.108,26
		CS	304.839.331,67	TP	242.525.105,04	FPV	65.745.600,40	TR	49.154.610,33
MISSIONE 19	Relazioni internazionali	RS	1.921.620,32	PR	449.222,29	R	-111.611,54	EP	1.360.786,49
		CP	3.089.236,80	PC	783.209,08	I	1.089.236,80	ECP	306.027,72
		CS	4.980.062,12	TP	1.232.431,37	FPV	0,00	TR	1.666.814,21
MISSIONE 20	Fondi e accantonamenti	RS	607.474.940,04	PR	0,00	R	-607.474.940,04	EP	0,00
		CP	33.639.844,11	PC	0,00	I	0,00	ECP	0,00
		CS	323.530.312,34	TP	0,00	FPV	0,00	TR	0,00
MISSIONE 50	Debito pubblico	RS	3.873.427,15	PR	3.873.426,74	R	0,00	EP	0,41
		CP	1.315.510.860,79	PC	368.196.091,47	I	368.196.091,47	ECP	0,00
		CS	973.384.287,94	TP	372.069.518,21	FPV	0,00	TR	0,41

MISSIONE, PROGRAMMA, TITOLO	DENOMINAZIONE	RESIDUI PASSIVI AL 1/1/2013 (RS)		PAGAMENTI IN C/RESIDUI (PR)		RIACCERTAMENTI RESIDUI (R)		I PASSIVI DA ESERCIZI PRECEDENTI (EP=RS-PR+R)		
		PREVISIONI DEFINITIVE DI COMPETENZA (CP)		PAGAMENTI IN C/COMPETENZA (PC)		IMPEGNI (I)		RESIDUI PASSIVI DA ESERCIZIO DI COMPETENZA (EC= I - PC)		
		PREVISIONI DEFINITIVE DI CASSA (CS)		TOTALE PAGAMENTI (TP=PR+PC)		FONDO PLURIENNALE VINCOLATO (FPV)		TOTALE RESIDUI PASSIVI DA RIPORTARE (TR=EP+EC)		
MISSIONE 60	Anticipazioni finanziarie	RS	0,00	PR	0,00	R	0,00	EP	0,00	
		CP	1.000.963.422,17	PC	0,00	I	0,00	ECP	1.000.963.422,17	
		CS	1.000.963.422,17	TP	0,00	FPV	0,00	TR	0,00	
MISSIONE 99	Servizi per conto terzi	RS	4.635.476.046,91	PR	1.976.860.216,00	R	-15.726,30	EP	2.658.600.104,61	
		CP	10.655.619.745,01	PC	795.433.445,15	I	1.969.889.904,15	ECP	8.685.729.840,86	
		CS	7.908.132.708,01	TP	2.772.293.661,15	FPV	0,00	TR	3.833.056.563,61	
TOTALE MISSIONI		RS	10.459.479.771,84	PR	4.108.440.235,59	R	-953.560.248,83	EP	5.397.479.287,42	
		CP	30.513.330.746,88	PC	14.079.677.845,12	I	17.294.884.342,27	ECP	12.978.030.802,36	
		CS	30.441.740.321,51	TP	18.188.118.080,71	FPV	240.415.602,25	TR	8.612.685.784,57	
TOTALE GENERALE DELLE SPESE		RS	10.459.479.771,84	PR	4.108.440.235,59	R	-953.560.248,83	EP	5.397.479.287,42	
		CP	30.513.330.746,88	PC	14.079.677.845,12	I	17.294.884.342,27	ECP	12.978.030.802,36	
		CS	30.441.740.321,51	TP	18.188.118.080,71	FPV	240.415.602,25	TR	8.612.685.784,57	

REGIONE
CAMPANIA

CONTO DEL BILANCIO - RIEPILOGO GENERALE DELLE SPESE

TITOLO	DENOMINAZIONE	RESIDUI PASSIVI AL 1/1/2013 (RS)		PAGAMENTI IN C/RESIDUI (PR)		RIACCERTAMENTO RESIDUI (R)		RESIDUI PASSIVI DA ESERCIZI PRECEDENTI (EP=RS-PR+R)			
		PREVISIONI DEFINITIVE DI COMPETENZA (CP)		PAGAMENTI IN C/COMPETENZA (PC)		IMPEGNI (I)		ECONOMIE DI COMPETENZA (ECP= CP- I -FPV)		RESIDUI PASSIVI DA ESERCIZIO DI COMPETENZA (EC= I - PC)	
		PREVISIONI DEFINITIVE DI CASSA (CS)		TOTALE PAGAMENTI (TP=PR+PC)		FONDO PLURIENNALE VINCOLATO (FPV)				TOTALE RESIDUI PASSIVI DA RIPORTARE (TR=EP+EC)	
DISAVANZO DI AMMINISTRAZIONE		CP	0,00								
TITOLO 1	Spese correnti	RS	2.662.998.664,57	PR	1.351.270.555,43	R	-682.331.737,93		EP	629.396.371,21	
		CP	13.419.207.402,66	PC	11.142.684.181,05	I	12.437.597.133,13	ECP	970.754.971,39	EC	1.294.912.952,08
		CS	14.375.394.935,16	TP	12.493.954.736,48	FPV	10.855.298,14		TR	1.924.309.323,29	
TITOLO 2	Spese in conto capitale	RS	3.104.960.939,89	PR	776.773.361,92	R	-221.042.170,34		EP	2.107.145.407,63	
		CP	4.328.033.292,71	PC	1.965.517.920,43	I	2.710.593.863,50	ECP	1.387.879.125,10	EC	745.075.943,07
		CS	6.337.698.251,37	TP	2.742.291.282,35	FPV	229.560.304,11		TR	2.852.221.350,70	
TITOLO 3	Spese per incremento di attività finanziarie	RS	53.117.760,35	PR	609.742,53	R	-50.170.614,26		EP	2.337.403,56	
		CP	911.143,00	PC	0,00	I	761.143,00	ECP	150.000,00	EC	761.143,00
		CS	54.028.903,35	TP	609.742,53	FPV	0,00		TR	3.098.546,56	
TITOLO 4	Rimborso di prestiti	RS	2.926.360,12	PR	2.926.359,71	R	0,00		EP	0,41	
		CP	1.109.559.163,50	PC	176.042.298,49	I	176.042.298,49	ECP	933.516.865,01	EC	0,00
		CS	766.485.523,62	TP	178.968.658,20	FPV	0,00		TR	0,41	
TITOLO 5	Chiusura Anticipazioni ricevute da istituto tesoriere/cassiere	RS	0,00	PR	0,00	R	0,00		EP	0,00	
		CP	1.000.000.000,00	PC	0,00	I	0,00	ECP	1.000.000.000,00	EC	0,00
		CS	1.000.000.000,00	TP	0,00	FPV	0,00		TR	0,00	
TITOLO 7	Uscite per conto terzi e partite di giro	RS	4.635.476.046,91	PR	1.976.860.216,00	R	-15.726,30		EP	2.658.600.104,61	
		CP	10.655.619.745,01	PC	795.433.445,15	I	1.969.889.904,15	ECP	8.685.729.840,86	EC	1.174.456.459,00
		CS	7.908.132.708,01	TP	2.772.293.661,15	FPV	0,00		TR	3.833.056.563,61	
TOTALE TITOLI		RS	10.459.479.771,84	PR	4.108.440.235,59	R	-953.560.248,83		EP	5.397.479.287,42	
		CP	30.513.330.746,88	PC	14.079.677.845,12	I	17.294.884.342,27	ECP	12.978.030.802,36	EC	3.215.206.497,15
		CS	30.441.740.321,51	TP	18.188.118.080,71	FPV	240.415.602,25		TR	8.612.685.784,57	
TOTALE GENERALE DELLE SPESE		RS	10.459.479.771,84	PR	4.108.440.235,59	R	-953.560.248,83		EP	5.397.479.287,42	
		CP	30.513.330.746,88	PC	14.079.677.845,12	I	17.294.884.342,27	ECP	12.978.030.802,36	EC	3.215.206.497,15
		CS	30.441.740.321,51	TP	18.188.118.080,71	FPV	240.415.602,25		TR	8.612.685.784,57	

QUADRO GENERALE RIASSUNTIVO

ENTRATE	ACCERTAMENTI	INCASSI	SPESE	IMPEGNI	PAGAMENTI
Fondo di cassa all'inizio dell'esercizio		1.169.785.071,77			
Utilizzo avanzo di amministrazione	1.347.193.361,51		Disavanzo di amministrazione	0,00	
Fondo pluriennale vincolato di parte corrente (1)	650.627.700,70				
Fondo pluriennale vincolato in c/capitale (1)	0,00				
Titolo 1 - Entrate correnti di natura tributaria, contributiva e perequativa	11.046.818.435,19	11.753.461.454,48	Titolo 1 - Spese correnti	12.437.597.133,13	12.493.954.736,48
Titolo 2 - Trasferimenti correnti	1.495.602.279,21	1.080.963.524,37	Fondo pluriennale vincolato di parte corrente	431.917.872,18	
Titolo 3 - Entrate extratributarie	313.664.771,76	361.234.241,79			
Titolo 4 - Entrate in conto capitale	1.313.509.039,38	1.316.068.694,56	Titolo 2 - Spese in conto capitale	2.710.593.863,50	2.742.291.282,35
			Fondo pluriennale vincolato in c/capitale	117.633.671,66	
Titolo 5 - Entrate da riduzione di attività finanziarie	0,00	0,00	Titolo 3 - Spese per incremento di attività finanziarie	761.143,00	609.742,53
Totale entrate finali.....	14.169.594.525,54	14.511.727.915,20	Totale spese finali.....	15.698.503.683,47	15.236.855.761,36
Titolo 6 - Accensione di prestiti	1.473.551.812,36	1.633.752.555,68	Titolo 4 - Rimborso di prestiti	176.042.298,49	178.968.658,20
Titolo 7 - Anticipazioni da istituto tesoriere/cassiere	0,00	0,00	Titolo 5 - Chiusura Anticipazioni da istituto tesoriere/cassiere	0,00	0,00
Titolo 9 - Entrate per conto di terzi e partite di giro	1.969.889.904,15	2.092.982.790,03	Titolo 7 - Spese per conto terzi e partite di giro	1.969.889.904,15	2.772.293.661,15
Totale entrate dell'esercizio	17.613.036.242,05	18.238.463.260,91	Totale spese dell'esercizio	17.844.435.886,11	18.188.118.080,71
TOTALE COMPLESSIVO ENTRATE *	19.610.857.304,26	19.408.248.332,68	TOTALE COMPLESSIVO SPESE	17.844.435.886,11	18.188.118.080,71
DISAVANZO DELL'ESERCIZIO			AVANZO DI COMPETENZA/FONDO DI CASSA	1.766.421.418,15	1.220.130.251,97
TOTALE A PAREGGIO	19.610.857.304,26	19.408.248.332,68	TOTALE A PAREGGIO	19.610.857.304,26	19.408.248.332,68

RENDICONTO DELLA GESTIONE 2013

REGIONE
CAMPANIA

EQUILIBRI DI BILANCIO

EQUILIBRI DI BILANCIO		COMPETENZA (ACCERTAMENTI E IMPEGNI IMPUTATI ALL'ESERCIZIO)
Utilizzo risultato di amministrazione destinata al finanziamento delle spese correnti	(+)	353.770.831,25
Ripiano disavanzo di amministrazione esercizio 2012 *	(-)	0,00
Fondo pluriennale vincolato per spese correnti iscritto in entrata	(+)	650.627.700,70
Entrate titoli 1-2-3	(+)	12.856.085.486,16
Entrate in conto capitale per Contributi agli investimenti direttamente destinati al rimborso dei prestiti da amministrazioni pubbliche (**)	(+)	36.364.278,18
Entrate Titolo 4.03 - Altri trasferimenti in conto capitale	(+)	0,00
Entrate titolo 5.00 - Spese titolo 3.00 - Variazioni attività finanziarie	(+)	0,00
Entrate in c/capitale destinate all'estinzione anticipata di prestiti	(+)	0,00
Entrate per accensioni di prestiti destinate all'estinzione anticipata di prestiti	(+)	0,00
Entrate di parte capitale destinate a spese correnti in base a specifiche disposizioni di legge o dei principi contabili	(+)	0,00
Spese correnti	(-)	12.437.597.133,13
- di cui fondo pluriennale vincolato		10.529.251,79
Spese Titolo 2.04 - Altri trasferimenti in conto capitale	(-)	1.081.361.000,00
Variazioni di attività finanziarie ⁽⁴⁾	(+)	0,00
Rimborso prestiti	(-)	176.042.298,49
- di cui per estinzione anticipata di prestiti		
A) Equilibrio di parte corrente		201.847.864,67
Utilizzo risultato di amministrazione per il finanziamento di spese d'investimento	(+)	993.422.530,26
Fondo pluriennale vincolato per spese in conto capitale iscritto in entrata	(+)	0,00
Entrate in conto capitale (Titolo 4)	(+)	1.313.509.039,38
Entrate Titolo 5.01.01 - Alienazioni di partecipazioni	(+)	0,00
Entrate per accensioni di prestiti (titolo 6)	(+)	1.473.551.812,36
Entrate in conto capitale per Contributi agli investimenti direttamente destinati al rimborso dei prestiti da amministrazioni pubbliche +	(-)	36.364.278,18
Entrate in c/capitale destinate all'estinzione anticipata di prestiti	(-)	0,00
Entrate di parte capitale destinate a spese correnti in base a specifiche disposizioni di legge o dei principi contabili	(-)	0,00
Entrate per accensioni di prestiti destinate all'estinzione anticipata di prestiti	(-)	0,00
Entrate Titolo 4.03 - Altri trasferimenti in conto capitale	(-)	0,00
Spese in conto capitale	(-)	2.710.593.863,50
- di cui fondo pluriennale vincolato		117.633.671,66
Spese Titolo 2.04 - Altri trasferimenti in conto capitale	(+)	1.081.361.000,00
Spese Titolo 3.01.01 - Acquisizioni di partecipazioni e conferimenti di capitale	(-)	761.143,00
Disavanzo pregresso derivante da debito autorizzato e non contratto	(-)	0,00
B) Equilibrio di parte capitale		2.114.125.097,32
Utilizzo risultato di amministrazione per l'incremento di attività finanziarie	(+)	
Entrate titolo 5.00 - Riduzioni attività finanziarie	(+)	0,00
Spese titolo 3.00 - Incremento attività finanziarie	(-)	761.143,00
Entrate Titolo 5.01.01 - Alienazioni di partecipazioni	(-)	0,00
Spese Titolo 3.01.01 - Acquisizioni di partecipazioni e conferimenti di capitale	(+)	761.143,00
C) Variazioni attività finanziaria		0,00
EQUILIBRIO FINALE (D = A +B)		2.315.972.961,99

PROSPETTO DIMOSTRATIVO DEL RISULTATO DI AMMINISTRAZIONE

		GESTIONE		
		RESIDUI	COMPETENZA	TOTALE
Fondo cassa al 1° gennaio				1.169.785.071,77
RISCOSSIONI	(+)	3.255.204.560,02	14.983.258.700,89	18.238.463.260,91
PAGAMENTI	(-)	4.108.440.235,59	14.079.677.845,12	18.188.118.080,71
SALDO DI CASSA AL 31 DICEMBRE	(=)			1.220.130.251,97
PAGAMENTI per azioni esecutive non regolarizzate al 31 dicembre 2013	(-)			111.076.589,19
FONDO DI CASSA AL 31 DICEMBRE	(=)			1.109.053.662,78
RESIDUI ATTIVI	(+)	9.333.685.046,58	2.629.777.541,16	11.963.462.587,74
<i>di cui derivanti da accertamenti di tributi effettuati sulla base della stima del dipartimento delle finanze</i>				1.249.343.990,13
RESIDUI PASSIVI	(-)	5.397.479.287,42	3.215.206.497,15	8.612.685.784,57
FONDO PLURIENNALE VINCOLATO PER SPESE CORRENTI ⁽¹⁾	(-)			431.917.872,18
FONDO PLURIENNALE VINCOLATO PER SPESE IN CONTO CAPITALE ⁽¹⁾	(-)			117.633.671,66
RISULTATO DI AMMINISTRAZIONE AL 31 DICEMBRE 2013	(=)			3.910.278.922,11

Composizione del risultato di amministrazione al 31 dicembre 2013:

Parte accantonata		
Fondo crediti di dubbia esigibilità al 31/12/2013		1.011.905.211,72
Fondo residui perenti al 31/12/2013		426.076.301,92
Fondo rischi da contenzioso al 31/12/2013		186.946.126,83
Fondo D.L. 35/2013 al 31/12/2013		1.473.551.812,36
Fondo copertura Entrate temporaneamente incassate sulle partite di giro		216.708.940,96
Totale parte accantonata (B)		3.315.188.393,79
Parte vincolata		
Vincoli derivanti da leggi e dai principi contabili		562.535.773,63
Vincoli derivanti da trasferimenti		3.456.465.700,30
Vincoli derivanti dalla contrazione di mutui		
Vincoli formalmente attribuiti dall'ente		56.154.323,97
Altri vincoli		
Totale parte vincolata (C)		4.075.155.797,90
Parte destinata agli investimenti		
Totale parte destinata agli investimenti (D)		0,00
Totale parte disponibile (E=A-B-C-D) *		-3.480.065.269,58

**COMPOSIZIONE PER MISSIONI E PROGRAMMI DEL FONDO PLURIENNALE VINCOLATO
DELL'ESERCIZIO 2013 DI RIFERIMENTO DEL BILANCIO**

MISSIONI E PROGRAMMI	Fondo pluriennale vincolato al 1° gennaio 2013	Spese impegnate negli esercizi precedenti e imputate all'esercizio 2013 e coperte dal fondo pluriennale vincolato	Riaccertamento degli impegni di cui alla lettera b) effettuata nel corso dell'esercizio 2013 (cd. economie di impegno)	Quota del fondo pluriennale vincolato al 1° gennaio 2013 rinviiata all'esercizio 2014 e successivi	Spese impegnate nell'esercizio 2013 con imputazione all'esercizio 2014 e coperte dal fondo pluriennale vincolato	Spese impegnate nell'esercizio 2013 con imputazione all'esercizio 2015 e coperte dal fondo pluriennale vincolato	Spese impegnate nell'esercizio 2013 con imputazione a esercizi successivi a quelli considerati nel bilancio pluriennale e coperte dal fondo pluriennale vincolato	Fondo pluriennale vincolato al 31 dicembre dell'esercizio 2013
	(a)	(b)	(x)	(c) = (a) - (b) - (x)	(d)	(e)	(f)	(g) = (c) + (d) + (e) + (f)
01 MISSIONE 1 - Servizi istituzionali, generali e di gestione								
01 Organi istituzionali	1.209.783,12			1.209.783,12	66.299,93			1.276.083,05
02 Segreteria generale				0,00				0,00
03 Gestione economica, finanziaria, programmazione, provveditorato	607.306.634,20	229.239.080,31		378.067.553,89				378.067.553,89
04 Gestione delle entrate tributarie e servizi fiscali				0,00				0,00
05 Gestione dei beni demaniali e patrimoniali	650.400,93			650.400,93				650.400,93
06 Ufficio tecnico	308.756,65			308.756,65				308.756,65
07 Elezioni e consultazioni popolari - Anagrafe e stato civile	82.524,38			82.524,38				82.524,38
08 Statistica e sistemi informativi				0,00				0,00
09 Assistenza tecnico-amministrativa agli enti locali	28.999,94			28.999,94				28.999,94
10 Risorse umane	5.391.039,69			5.391.039,69				5.391.039,69
11 Altri servizi generali	144.138,67			144.138,67	5.192.566,49			5.336.705,16
12 Politica regionale unitaria per i servizi istituzionali, generali e di gestione (solo per le Regioni)				0,00				0,00
TOTALE MISSIONE 1 - Servizi istituzionali e generali, di gestione e di controllo	615.122.277,58	229.239.080,31	0,00	385.883.197,27	5.258.866,42	0,00	0,00	391.142.063,69
02 MISSIONE 2 - Giustizia								
01 Uffici giudiziari				0,00				0,00
02 Casa circondariale e altri servizi				0,00				0,00
03 Politica regionale unitaria per la giustizia (solo per le Regioni)				0,00				0,00
TOTALE MISSIONE 2 - Giustizia	0,00	0,00	0,00	0,00	0,00	0,00	0,00	0,00
03 MISSIONE 3 - Ordine pubblico e sicurezza								
01 Polizia locale e amministrativa	95.278,35			95.278,35				95.278,35
02 Sistema integrato di sicurezza urbana				0,00				0,00
03 Politica regionale unitaria per l'ordine pubblico e la sicurezza (solo per le Regioni)				0,00				0,00
TOTALE MISSIONE 3 - Ordine pubblico e sicurezza	95.278,35	0,00	0,00	95.278,35	0,00	0,00	0,00	95.278,35

MISSIONI E PROGRAMMI		Fondo pluriennale vincolato al 1° gennaio 2013	Spese impegnate negli esercizi precedenti e imputate all'esercizio 2013 e coperte dal fondo pluriennale vincolato	Riaccertamento degli impegni di cui alla lettera b) effettuata nel corso dell'esercizio 2013 (cd. economie di impegno)	Quota del fondo pluriennale vincolato al 1° gennaio 2013 rinviata all'esercizio 2014 e successivi	Spese impegnate nell'esercizio 2013 con imputazione all'esercizio 2014 e coperte dal fondo pluriennale vincolato	Spese impegnate nell'esercizio 2013 con imputazione all'esercizio 2015 e coperte dal fondo pluriennale vincolato	Spese impegnate nell'esercizio 2013 con imputazione a esercizi successivi a quelli considerati nel bilancio pluriennale e coperte dal fondo pluriennale vincolato	Fondo pluriennale vincolato al 31 dicembre dell'esercizio 2013
		(a)	(b)	(x)	(c) = (a) - (b) - (x)	(d)	(e)	(f)	(g) = (c) + (d) + (e) + (f)
04	MISSIONE 4 - Istruzione e diritto allo studio								
01	a Istruzione prescolastica				0,00				0,00
02	Altri ordini di istruzione				0,00				0,00
03	Edilizia scolastica (solo per le Regioni)				0,00				0,00
04	Istruzione universitaria	13.261.821,05			13.261.821,05				13.261.821,05
05	Istruzione tecnica superiore				0,00				0,00
06	Servizi ausiliari all'istruzione				0,00				0,00
07	Diritto allo studio				0,00				0,00
08	Politica regionale unitaria per l'istruzione e il diritto allo studio (solo per le Regioni)				0,00				0,00
TOTALE MISSIONE 4 - Istruzione e diritto allo studio		13.261.821,05	0,00	0,00	13.261.821,05	0,00	0,00	0,00	13.261.821,05
05	MISSIONE 5 - Tutela e valorizzazione dei beni e attività culturali								
01	Valorizzazione dei beni di interesse storico. Attività culturali e interventi diversi nel settore culturale				0,00				0,00
02	Politica regionale unitaria per la tutela dei beni e delle attività culturali (solo per le Regioni)				0,00	14.548,68			14.548,68
03					0,00				0,00
TOTALE MISSIONE 5 - Tutela e valorizzazione dei beni e attività culturali		0,00	0,00	0,00	0,00	14.548,68	0,00	0,00	14.548,68
06	MISSIONE 6 - Politiche giovanili, sport e tempo libero								
01	Sport e tempo libero				0,00				0,00
02	Giovani				0,00				0,00
03	Politica regionale unitaria per i giovani, lo sport e il tempo libero (solo per le Regioni)				0,00				0,00
TOTALE MISSIONE 6 - Politiche giovanili, sport e tempo libero		0,00	0,00	0,00	0,00	0,00	0,00	0,00	0,00
07	MISSIONE 7 - Turismo								
01	Sviluppo e valorizzazione del turismo	1.169.664,32			1.169.664,32	3.458.030,92			4.627.695,24
02	Politica regionale unitaria per il turismo (solo per le Regioni)				0,00				0,00
TOTALE MISSIONE 7 - Turismo		1.169.664,32	0,00	0,00	1.169.664,32	3.458.030,92	0,00	0,00	4.627.695,24
08	MISSIONE 8 - Assetto del territorio ed edilizia abitativa								
01	Urbanistica assetto del territorio	58.057,88			58.057,88	3.526,21			61.584,09

MISSIONI E PROGRAMMI		Fondo pluriennale vincolato al 1° gennaio 2013	Spese impegnate negli esercizi precedenti e imputate all'esercizio 2013 e coperte dal fondo pluriennale vincolato	Riaccertamento degli impegni di cui alla lettera b) effettuata nel corso dell'esercizio 2013 (cd. economie di impegno)	Quota del fondo pluriennale vincolato al 1° gennaio 2013 rinviata all'esercizio 2014 e successivi	Spese impegnate nell'esercizio 2013 con imputazione all'esercizio 2014 e coperte dal fondo pluriennale vincolato	Spese impegnate nell'esercizio 2013 con imputazione all'esercizio 2015 e coperte dal fondo pluriennale vincolato	nell'esercizio 2013 con imputazione a esercizi successivi a quelli considerati nel bilancio pluriennale e coperte dal fondo pluriennale vincolato	Fondo pluriennale vincolato al 31 dicembre dell'esercizio 2013
		(a)	(b)	(x)	(c) = (a) - (b) - (x)	(d)	(e)	(f)	(g) = (c) + (d) + (e) + (f)
02	Edilizia residenziale pubblica e locale e piani di edilizia economico-popolare	13.679,19			13.679,19				13.679,19
03	Politica regionale unitaria per l'assetto del territorio e l'edilizia abitativa (solo per le Regioni)				0,00				0,00
	TOTALE MISSIONE 8 - Assetto del territorio ed edilizia abitativa	71.737,07	0,00	0,00	71.737,07	3.526,21	0,00	0,00	75.263,28
09	MISSIONE 9 - Sviluppo sostenibile e tutela del territorio e dell'ambiente								
01	Difesa del suolo				0,00				0,00
02	Tutela, valorizzazione e recupero ambientale	1.367.935,53			1.367.935,53				1.367.935,53
03	Rifiuti	219.141,31			219.141,31				219.141,31
04	Servizio idrico integrato				0,00				0,00
05	Aree protette, parchi naturali, protezione naturalistica e forestazione	149.275,26			149.275,26	581.539,15			730.814,41
06	Tutela e valorizzazione delle risorse idriche				0,00				0,00
07	Sviluppo sostenibile territorio montano piccoli Comuni				0,00				0,00
08	Qualità dell'aria e riduzione dell'inquinamento	28.999,94			28.999,94				28.999,94
09	Politica regionale unitaria per lo sviluppo sostenibile e la tutela del territorio e dell'ambiente (solo per le Regioni)				0,00				0,00
	TOTALE MISSIONE 9 - Sviluppo sostenibile e tutela del territorio e dell'ambiente	1.765.352,04	0,00	0,00	1.765.352,04	581.539,15	0,00	0,00	2.346.891,19
10	MISSIONE 10 - Trasporti e diritto alla mobilità								
01	Trasporto ferroviario				0,00				0,00
02	Trasporto pubblico locale				0,00				0,00
03	Trasporto per vie d'acqua				0,00				0,00
04	Altre modalità di trasporto				0,00				0,00
05	Viabilità e infrastrutture stradali				0,00				0,00
06	Politica regionale unitaria per i trasporti e il diritto alla mobilità (solo per le Regioni)				0,00				0,00
	TOTALE MISSIONE 10 - Trasporti e diritto alla mobilità	0,00	0,00	0,00	0,00	0,00	0,00	0,00	0,00
11	MISSIONE 11 - Soccorso civile								
01	Sistema di protezione civile				0,00				0,00
02	Interventi a seguito di calamità naturali				0,00				0,00
03	Politica regionale unitaria per il soccorso e la protezione civile (solo per le Regioni)				0,00				0,00
	TOTALE MISSIONE 11 - Soccorso civile	0,00	0,00	0,00	0,00	0,00	0,00	0,00	0,00

MISSIONI E PROGRAMMI		Fondo pluriennale vincolato al 1° gennaio 2013	Spese impegnate negli esercizi precedenti e imputate all'esercizio 2013 e coperte dal fondo pluriennale vincolato	Riaccertamento degli impegni di cui alla lettera b) effettuata nel corso dell'esercizio 2013 (cd. economie di impegno)	Quota del fondo pluriennale vincolato al 1° gennaio 2013 rinviata all'esercizio 2014 e successivi	Spese impegnate nell'esercizio 2013 con imputazione all'esercizio 2014 e coperte dal fondo pluriennale vincolato	Spese impegnate nell'esercizio 2013 con imputazione all'esercizio 2015 e coperte dal fondo pluriennale vincolato	con imputazione a esercizi successivi a quelli considerati nel bilancio pluriennale e coperte dal fondo pluriennale vincolato	Fondo pluriennale vincolato al 31 dicembre dell'esercizio 2013
		(a)	(b)	(x)	(c) = (a) - (b)-(x)	(d)	(e)	(f)	(g) = (c) + (d) + (e) + (f)
12	MISSIONE 12 - Diritti sociali, politiche sociali e famiglia								
01	Interventi per l'infanzia e per i minori				0,00				0,00
02	Interventi per la disabilità				0,00				0,00
03	Interventi per gli anziani				0,00				0,00
04	Interventi per soggetti a rischio di esclusione sociale				0,00				0,00
05	Interventi per le famiglie	1.029.799,69			1.029.799,69				1.029.799,69
06	Interventi per il diritto alla casa	10.055.051,69			10.055.051,69				10.055.051,69
	Programmazione e governo della rete dei servizi								
7	sociosanitari e sociali	4.710.415,81			4.710.415,81	137.940,36	18.962,60		4.867.318,77
8	Cooperazione e associazionismo				0,00				0,00
9	Servizio necroscopico e cimiteriale				0,00				0,00
	Politica regionale unitaria per i diritti sociali e la								
10	famiglia (solo per le Regioni)				0,00				0,00
	TOTALE MISSIONE 12 - Diritti sociali, politiche sociali e famiglia	15.795.267,19	0,00	0,00	15.795.267,19	137.940,36	18.962,60	0,00	15.952.170,15
13	MISSIONE 13 - Tutela della salute								
01	Servizio sanitario regionale - finanziamento ordinario corrente per la garanzia dei LEA				0,00				0,00
02	Servizio sanitario regionale - finanziamento aggiuntivo corrente per livelli di assistenza superiori ai LEA				0,00				0,00
03	Servizio sanitario regionale - finanziamento aggiuntivo corrente per la copertura dello squilibrio di bilancio corrente				0,00				0,00
04	Servizio sanitario regionale - ripiano di disavanzi sanitari relativi ad esercizi pregressi				0,00				0,00
05	Servizio sanitario regionale - investimenti sanitari				0,00				0,00
06	Servizio sanitario regionale - restituzione maggiori gettiti SSN				0,00				0,00
07	Ulteriori spese in materia sanitaria	96.666,47			96.666,47				96.666,47
08	Politica regionale unitaria per la tutela della salute (solo per le Regioni)				0,00				0,00
	TOTALE MISSIONE 13 - Tutela della salute	96.666,47	0,00	0,00	96.666,47	0,00	0,00	0,00	96.666,47
14	MISSIONE 14 - Sviluppo economico e competitività								
01	Industria, e PMI e Artigianato	801.842,29			801.842,29	52.720.163,19			53.522.005,48
02	Commercio - reti distributive - tutela dei consumatori	646.770,87			646.770,87				646.770,87
3	Ricerca e innovazione	338.332,65			338.332,65				338.332,65
4	Reti e altri servizi di pubblica utilità				0,00				0,00

MISSIONI E PROGRAMMI		Fondo pluriennale vincolato al 1° gennaio 2013	Spese impegnate negli esercizi precedenti e imputate all'esercizio 2013 e coperte dal fondo pluriennale vincolato	Riaccertamento degli impegni di cui alla lettera b) effettuata nel corso dell'esercizio 2013 (cd. economie di impegno)	Quota del fondo pluriennale vincolato al 1° gennaio 2013 rinviiata all'esercizio 2014 e successivi	Spese impegnate nell'esercizio 2013 con imputazione all'esercizio 2014 e coperte dal fondo pluriennale vincolato	Spese impegnate nell'esercizio 2013 con imputazione all'esercizio 2015 e coperte dal fondo pluriennale vincolato	Spese impegnate nell'esercizio 2013 con imputazione a esercizi successivi a quelli considerati nel bilancio pluriennale e coperte dal fondo pluriennale vincolato	Fondo pluriennale vincolato al 31 dicembre dell'esercizio 2013
		(a)	(b)	(x)	(c) = (a) - (b) - (x)	(d)	(e)	(f)	(g) = (c) + (d) + (e) + (f)
05	Politica regionale unitaria per lo sviluppo economico e la competitività (solo per le Regioni)				0,00				0,00
TOTALE MISSIONE 14 - Sviluppo economico e competitività		1.786.945,81	0,00	0,00	1.786.945,81	52.720.163,19	0,00	0,00	54.507.109,00
15	MISSIONE 15 - Politiche per il lavoro e la formazione professionale								
01	Servizi per lo sviluppo del mercato del lavoro				0,00				0,00
02	Formazione professionale				0,00				0,00
03	Sostegno all'occupazione				0,00				0,00
04	Politica regionale unitaria per il lavoro e la formazione professionale (solo per le Regioni)				0,00				0,00
TOTALE MISSIONE 15 - Politiche per il lavoro e la formazione professionale		0,00	0,00	0,00	0,00	0,00	0,00	0,00	0,00
16	MISSIONE 16 - Agricoltura, politiche agroalimentari e pesca								
01	Sviluppo del settore agricolo e del sistema agroalimentare	1.410.611,83			1.410.611,83	223.745,52			1.634.357,35
02	Caccia e pesca	52.078,99			52.078,99				52.078,99
03	Politica regionale unitaria per l'agricoltura, i sistemi agroalimentari, la caccia e la pesca (solo per le Regioni)				0,00				0,00
TOTALE MISSIONE 16 - Agricoltura, politiche agroalimentari e pesca		1.462.690,82	0,00	0,00	1.462.690,82	223.745,52	0,00	0,00	1.686.436,34
17	MISSIONE 17 - Energia e diversificazione delle fonti energetiche								
1	Fonti energetiche				0,00				0,00
02	Politica regionale unitaria per l'energia e la diversificazione delle fonti energetiche (solo per le Regioni)				0,00				0,00
TOTALE MISSIONE 17 - Energia e diversificazione delle fonti energetiche		0,00	0,00	0,00	0,00	0,00	0,00	0,00	0,00
18	MISSIONE 18 - Relazioni con le altre autonomie territoriali e locali								
01	Relazioni finanziarie con le altre autonomie territoriali				0,00	65.745.600,40			65.745.600,40
02	Politica regionale unitaria per le relazioni con le altre autonomie territoriali e locali (solo per le Regioni)				0,00				0,00

MISSIONI E PROGRAMMI		Fondo pluriennale vincolato al 1° gennaio 2013	Spese impegnate negli esercizi precedenti e imputate all'esercizio 2013 e coperte dal fondo pluriennale vincolato	Riaccertamento degli impegni di cui alla lettera b) effettuata nel corso dell'esercizio 2013 (cd. economie di impegno)	Quota del fondo pluriennale vincolato al 1° gennaio 2013 rinnviata all'esercizio 2014 e successivi	Spese impegnate nell'esercizio 2013 con imputazione all'esercizio 2014 e coperte dal fondo pluriennale vincolato	Spese impegnate nell'esercizio 2013 con imputazione all'esercizio 2015 e coperte dal fondo pluriennale vincolato	Spese impegnate nell'esercizio 2013 con imputazione a esercizi successivi a quelli considerati nel bilancio pluriennale e coperte dal fondo pluriennale vincolato	Fondo pluriennale vincolato al 31 dicembre dell'esercizio 2013
		(a)	(b)	(x)	(c) = (a) - (b) - (x)	(d)	(e)	(f)	(g) = (c) + (d) + (e) + (f)
TOTALE MISSIONE 18 - Relazioni con le altre autonomie territoriali e locali		0,00	0,00	0,00	0,00	65.745.600,40	0,00	0,00	65.745.600,40
19	MISSIONE 19 - Relazioni internazionali								
	01 Relazioni internazionali e Cooperazione allo sviluppo				0,00				0,00
	02 Cooperazione territoriale (solo per le Regioni)				0,00				0,00
TOTALE MISSIONE 19 - Relazioni internazionali		0,00	0,00	0,00	0,00	0,00	0,00	0,00	0,00
TOTALE		650.627.700,70	229.239.080,31	0,00	421.388.620,39	128.143.960,85	18.962,60	0,00	549.551.543,84

REGIONE
CAMPANIA

**COMPOSIZIONE DELL'ACCANTONAMENTO
AL FONDO CREDITI DI DUBBIA ESIGIBILITA' E AL FONDO SVALUTAZIONE CREDITI**

TIPOLOGIA	DENOMINAZIONE	RESIDUI ATTIVI FORMATISI NELL'ESERCIZIO CUI SI RIFERISCE IL RENDICONTO (a)	RESIDUI ATTIVI DEGLI ESERCIZI PRECEDENTI (b)	TOTALE RESIDUI ATTIVI (c) = (a) + (b)	IMPORTO MINIMO DEL FONDO (d)	FONDO CREDITI DI DUBBIA ESIGIBILITA' (e)	% di accantonamento al fondo crediti di dubbia esigibilità (f) = (e) / (c)
	ENTRATE CORRENTI DI NATURA TRIBUTARIA, CONTRIBUTIVA E PEREQUATIVA						
1010100	Tipologia 101: Tributi diretti	4.441.430,16	0,00	4.441.430,16	504.267,68	504.267,68	11,354%
1010200	Tipologia 102: Tributi indiretti	163.902.699,58	86.135.908,74	250.038.608,32	28.388.690,78	28.388.690,78	11,354%
1010300	Tipologia 103: Tributi destinati al finanziamento della sanità (solo per Regioni)	673.131.766,20	633.728.889,40	1.306.860.655,60	148.377.337,79	148.377.337,79	11,354%
1010400	Tipologia 104: Tributi devoluti e regolati alle autonomie speciali (solo per le Autonomie speciali)	0,00	0,00	0,00	0,00	0,00	11,354%
1010500	Tipologia 105: Compartecipazioni di tributi	0,00	0,00	0,00	0,00	0,00	0,000%
1030100	Tipologia 301: Fondi perequativi da Amministrazioni Centrali	118.496.924,10	0,00	118.496.924,10	0,00	0,00	0,000%
1030200	Tipologia 302: Fondi perequativi dalla Regione o Provincia autonoma (solo per gli Enti locali)	0,00	0,00	0,00	0,00	0,00	0,000%
1000000	TOTALE TITOLO 1	959.972.820,04	719.864.798,14	1.679.837.618,18	177.270.296,25	177.270.296,25	
	TRASFERIMENTI CORRENTI						
2010100	Tipologia 101: Trasferimenti correnti da Amministrazioni pubbliche	416.513.842,84	891.743.197,10	1.308.257.039,94	0,00	0,00	0,000%
2010200	Tipologia 102: Trasferimenti correnti da Famiglie	0,00	0,00	0,00	0,00	0,00	0,041%
2010300	Tipologia 103: Trasferimenti correnti da Imprese	10.301.848,76	11.499,81	10.313.348,57	4.228,47	4.228,47	0,041%
2010400	Tipologia 104: Trasferimenti correnti da Istituzioni Sociali Private	0,00	0,00	0,00	0,00	0,00	0,041%
2010500	Tipologia 105: Trasferimenti correnti dall'Unione Europea e dal Resto del Mondo	0,00	146.530.896,49	146.530.896,49	0,00	0,00	0,000%
	Trasferimenti correnti dall'Unione Europea	0,00	146.530.896,49	146.530.896,49	0,00	0,00	0,000%
	Trasferimenti correnti dal Resto del Mondo	0,00	0,00	0,00	0,00	0,00	0,041%
2000000	TOTALE TITOLO 2	426.815.691,60	1.038.285.593,40	1.465.101.285,00	4.228,47	4.228,47	

TIPOLOGIA	DENOMINAZIONE	RESIDUI ATTIVI FORMATISI NELL'ESERCIZIO CUI SI RIFERISCE IL RENDICONTO (a)	RESIDUI ATTIVI DEGLI ESERCIZI PRECEDENTI (b)	TOTALE RESIDUI ATTIVI (c) = (a) + (b)	IMPORTO MINIMO DEL FONDO (d)	FONDO CREDITI DI DUBBIA ESIGIBILITA' (e)	% di accantonamento al fondo crediti di dubbia esigibilità (f) = (e) / (c)
	ENTRATE EXTRATRIBUTARIE						
3010000	Tipologia 100: Vendita di beni e servizi e proventi derivanti dalla gestione dei beni	119.045.536,50	1.330.313.722,91	1.449.359.259,41	757.913.437,52	757.913.437,52	52,293%
3020000	Tipologia 200: Proventi derivanti dall'attività di controllo e repressione delle irregolarità e degli illeciti	6.831.877,01	16.593.690,02	23.425.567,03	12.249.931,77	12.249.931,77	52,293%
3030000	Tipologia 300: Interessi attivi	1.502.822,30	70.823,50	1.573.645,80	822.906,60	822.906,60	52,293%
3040000	Tipologia 400: Altre entrate da redditi da capitale	0,00	0,00	0,00	0,00	0,00	52,293%
3050000	Tipologia 500: Rimborsi e altre entrate correnti	41.530.829,66	62.899.197,66	104.430.027,32	54.609.594,19	54.609.594,19	52,293%
3000000	TOTALE TITOLO 3	168.911.065,47	1.409.877.434,09	1.578.788.499,56	825.595.870,08	825.595.870,08	
	ENTRATE IN CONTO CAPITALE						
4010000	Tipologia 100: Tributi in conto capitale	0,00	0,00	0,00	0,00	0,00	34,677%
4020000	Tipologia 200: Contributi agli investimenti	1.070.571.508,62	6.575.508.120,46	7.646.079.629,08	0,00	0,00	0,000%
	Contributi agli investimenti da amministrazioni pubbliche	467.760.415,70	3.692.749.595,39	4.160.510.011,09	0,00	0,00	0,000%
	Contributi agli investimenti da UE	602.811.092,92	2.882.758.525,07	3.485.569.617,99	0,00	0,00	0,000%
	Tipologia 200: Contributi agli investimenti al netto dei contributi da PA e da UE	0,00	0,00	0,00	0,00	0,00	34,677%
4030000	Tipologia 300: Trasferimenti in conto capitale	0,00	25.687.823,71	25.687.823,71	0,00	0,00	0,000%
	Trasferimenti in conto capitale da amministrazioni pubbliche	0,00	0,00	0,00	0,00	0,00	0,000%
	Trasferimenti in conto capitale da UE	0,00	0,00	0,00	0,00	0,00	0,000%
	Tipologia 300: Trasferimenti in conto capitale al netto dei trasferimenti da PA e da UE	0,00	25.687.823,71	25.687.823,71	8.907.766,63	8.907.766,63	34,677%
4040000	Tipologia 400: Entrate da alienazione di beni materiali e immateriali	366.382,00	0,00	366.382,00	127.050,29	127.050,29	34,677%
4050000	Tipologia 500: Altre entrate in conto capitale	0,00	0,00	0,00	0,00	0,00	34,677%
4000000	TOTALE TITOLO 4	1.070.937.890,62	6.601.195.944,17	7.672.133.834,79	9.034.816,92	9.034.816,92	
	ENTRATE DA RIDUZIONE DI ATTIVITA' FINANZIARIE						
5010000	Tipologia 100: Alienazione di attività finanziarie	0,00	0,00	0,00	0,00	0,00	0,000%
5020000	Tipologia 200: Riscossione crediti di breve termine	0,00	0,00	0,00	0,00	0,00	0,000%
5030000	Tipologia 300: Riscossione crediti di medio-lungo termine	0,00	0,00	0,00	0,00	0,00	0,000%
5040000	Tipologia 400: Altre entrate per riduzione di attività finanziarie	0,00	0,00	0,00	0,00	0,00	0,000%

TIPOLOGIA	DENOMINAZIONE	RESIDUI ATTIVI FORMATISI NELL'ESERCIZIO CUI SI RIFERISCE IL RENDICONTO (a)	RESIDUI ATTIVI DEGLI ESERCIZI PRECEDENTI (b)	TOTALE RESIDUI ATTIVI (c) = (a) + (b)	IMPORTO MINIMO DEL FONDO (d)	FONDO CREDITI DI DUBBIA ESIGIBILITA' (e)	% di accantonamento al fondo crediti di dubbia esigibilità (f) = (e) / (c)
5000000	TOTALE TITOLO 5	0,00	0,00	0,00	0,00	0,00	
	TOTALE GENERALE	2.626.637.467,73	9.769.223.769,80	12.395.861.237,53	1.011.905.211,72	1.011.905.211,72	8,163%
	DI CUI FONDO CREDITI DI DUBBIA ESIGIBILITA' IN C/CAPITALE	1.070.937.890,62	6.601.195.944,17	7.672.133.834,79	9.034.816,92	9.034.816,92	0,118%
	DI CUI FONDO CREDITI DI DUBBIA ESIGIBILITA' DI PARTE CORRENTE (n)	1.555.699.577,11	3.168.027.825,63	4.723.727.402,74	1.002.870.394,80	1.002.870.394,80	21,230%

COMPOSIZIONE FONDO SVALUTAZIONE CREDITI	TOTALE CREDITI	FONDO SVALUTAZIONE CREDITI
RESIDUI ATTIVI NEL CONTO DEL BILANCIO	12.395.861.237,53	1.011.905.211,72
CREDITI STRALCIATI DAL CONTO DEL BILANCIO ACCERTAMENTI IMPUTATI AGLI ESERCIZI SUCCESSIVI A QUELLO CUI IL RENDICONTO SI RIFERISCE (m)		
TOTALE (*)	12.395.861.237,53	1.011.905.211,72

(*) trattandosi del primo anno di applicazione e di istituzione del Fondo, per il 2013 l'accantonamento al Fondo di Dubbia Esigibilità corrisponde al Fondo Svalutazione Crediti

RENDICONTO DELLA GESTIONE 2013

REGIONE
CAMPANIAPROSPETTO DELLE ENTRATE DI BILANCIO PER TITOLI, TIPOLOGIE E CATEGORIE
ACCERTAMENTI

TITOLO TIPOLOGIA CATEGORIA	DENOMINAZIONE	Totale	di cui entrate non ricorrenti
	ENTRATE CORRENTI DI NATURA TRIBUTARIA, CONTRIBUTIVA E PEREQUATIVA		
1010100	Tipologia 101: Tributi diretti	4.797.565,45	0,00
1010126	Addizionale regionale IRPEF non sanità	4.797.565,45	0,00
1010127	Altre addizionali regionali di tributi diretti	0,00	0,00
1010109	Altre imposte sostitutive	0,00	0,00
1010118	Imposta sul patrimonio	0,00	0,00
1010199	Altre imposte dirette	0,00	0,00
1010200	Tipologia 102: Tributi indiretti	1.045.627.650,86	39.685.106,04
1010208	Imposta sul gas metano	22.327.907,51	0,00
1010219	Imposta regionale sulle attività produttive (IRAP) non Sanità	596.367.901,33	0,00
1010220	Accisa sulla benzina per autotrazione - non sanità	0,00	0,00
1010221	Accisa sul gasolio	0,00	0,00
1010222	Imposte sulle concessioni dei beni del demanio e del patrimonio indisponibile	0,00	0,00
1010230	Imposta regionale sulle concessioni statali sui beni del demanio marittimo	0,00	0,00
1010231	Imposta regionale sulle concessioni statali sui beni del patrimonio indisponibile	0,00	0,00
1010233	Tassa regionale di diritto allo studio	24.510.246,10	0,00
1010234	Tassa sulla concessione per la caccia e per la pesca	2.387.229,28	0,00
1010235	Tasse sulle concessioni regionali	40.912,25	0,00
1010238	Tributo speciale per il deposito in discarica dei rifiuti solidi	29.306,00	0,00
1010239	Tributo per l'esercizio delle funzioni di tutela, protezione e igiene dell'ambiente	0,00	0,00
1010241	Tasse automobilistiche	381.474.669,10	39.323.024,39
1010244	Tassa per l'abilitazione professionale	661.440,00	0,00
1010245	Tassa sulle emissioni di anidride solforosa	0,00	0,00
1010248	Diritti speciali sulle acque da tavola	0,00	0,00
1010253	Proventi dei Casinò	0,00	0,00
1010254	Proventi speciali assimilati alle imposte sui prodotti	0,00	0,00
1010256	Altri proventi speciali assimilati alle altre imposte sulla produzione	0,00	0,00
1010261	Imposta regionale sulla benzina su autotrazione	17.828.039,29	362.081,65
1010299	Altri tributi indiretti	0,00	0,00
1010300	Tipologia 103: Tributi destinati al finanziamento della sanità	6.290.666.272,46	0,00
1010301	Imposta regionale sulle attività produttive - IRAP - Sanità	1.269.805.536,21	0,00
1010302	Imposta regionale sulle attività produttive - IRAP - Sanità derivante da manovra fiscale regionale	187.727.000,00	0,00
1010303	Compartecipazione IVA - Sanità	4.000.000.000,00	0,00
1010304	Addizionale IRPEF - Sanità	610.108.833,79	0,00
1010305	Addizionale IRPEF - Sanità derivante da manovra fiscale regionale	221.921.000,00	0,00
1010306	Accisa sulla benzina per autotrazione - sanità	1.103.902,46	0,00
1010307	Altri tributi destinati al finanziamento della spesa sanitaria	0,00	0,00
1010400	Tipologia 104: Tributi devoluti e regolati alle autonomie speciali	0,00	0,00
1010401	Imposta sul valore aggiunto (IVA) sugli scambi interni	0,00	0,00
1010402	Imposta sul valore aggiunto (IVA) sulle importazioni	0,00	0,00
1010403	Imposta sull'energia elettrica	0,00	0,00
1010404	Imposta sugli oli minerali e derivati	0,00	0,00
1010405	Imposta sulla birra	0,00	0,00
1010406	Imposta sui gas incondensabili	0,00	0,00

TITOLO TIPOLOGIA CATEGORIA	DENOMINAZIONE	Totale	di cui entrate non ricorrenti
1010407	Imposta di registro	0,00	0,00
1010408	Imposta di bollo	0,00	0,00
1010409	Imposta ipotecaria	0,00	0,00
1010410	Imposta sugli spiriti	0,00	0,00
1010411	Imposta sui tabacchi	0,00	0,00
1010412	Imposta di consumo su oli lubrificanti e bitumi di petrolio	0,00	0,00
1010413	Imposta sui giuochi, abilità e concorsi pronostici	0,00	0,00
1010414	Imposta sul lotto e le lotterie	0,00	0,00
1010415	Imposte sulle concessioni dei beni del demanio e del patrimonio indisponibile	0,00	0,00
1010416	Imposta sullo zucchero	0,00	0,00
1010417	Imposta sul consumo d'acqua	0,00	0,00
1010418	Sovrimposta di confine (esclusi gli oli minerali)	0,00	0,00
1010419	Sovrimposta di confine sugli oli minerali	0,00	0,00
1010420	Altre imposte sostitutive n.a.c.	0,00	0,00
1010421	Ritenute sugli interessi e su altri redditi da capitale	0,00	0,00
1010422	Ritenute sugli utili distribuiti dalle società	0,00	0,00
1010423	Rit. su contrib. di enti pubb., premi, cap. di ass. sulla vita	0,00	0,00
1010424	Altre ritenute n.a.c.	0,00	0,00
1010425	Imposte sul reddito delle persone fisiche (ex IRPEF)	0,00	0,00
1010426	Imposte sul reddito delle persone giuridiche (ex IRPEG)	0,00	0,00
1010500	Tipologia 105: Compartecipazioni di tributi	10.342.510,42	10.342.510,42
1010501	Compartecipazione IVA a Regioni - non Sanità	10.342.510,42	10.342.510,42
1010502	Addizionale regionale alla compartecipazione IVA	0,00	0,00
1010503	Compartecipazione al bollo auto	0,00	0,00
1010504	Compartecipazione al gasolio	0,00	0,00
1010597	Altre compartecipazioni di imposte a Regioni non destinate al finanziamento della spesa sanitaria	0,00	0,00
1030100	Tipologia 301: Fondi perequativi da Amministrazioni Centrali	3.695.384.436,00	0,00
1030101	Fondi perequativi dallo Stato	0,00	0,00
1030102	Fondo perequativo dallo Stato - Sanità	3.695.384.436,00	0,00
1000000	TOTALE TITOLO 1	11.046.818.435,19	50.027.616,46

TITOLO TIPOLOGIA CATEGORIA	DENOMINAZIONE	Totale	di cui entrate non ricorrenti
	TRASFERIMENTI CORRENTI		
2010100	Tipologia 101: Trasferimenti correnti da Amministrazioni pubbliche	1.485.274.578,52	139.922.835,01
2010101	Trasferimenti correnti da Amministrazioni CENTRALI	1.485.263.578,52	139.917.835,01
2010102	Trasferimenti correnti da Amministrazioni LOCALI	11.000,00	5.000,00
2010103	Trasferimenti correnti da ENTI DI PREVIDENZA	0,00	0,00
2010104	Trasferimenti correnti da organismi interni e/o unità locali della amministrazione	0,00	0,00
2010200	Tipologia 102: Trasferimenti correnti da Famiglie	0,00	0,00
2010201	Trasferimenti correnti da Famiglie	0,00	0,00
2010300	Tipologia 103: Trasferimenti correnti da Imprese	10.306.108,93	4.260,17
2010301	Sponsorizzazioni da imprese	0,00	0,00
2010302	Altri trasferimenti correnti da imprese	10.306.108,93	4.260,17
2010400	Tipologia 104: Trasferimenti correnti da Istituzioni Sociali Private	0,00	0,00
2010401	Trasferimenti correnti da Istituzioni Sociali Private	0,00	0,00
2010500	Tipologia 105: Trasferimenti correnti dall'Unione Europea e dal Resto del Mondo	21.591,76	21.591,76
2010501	Trasferimenti correnti dall'Unione Europea	21.591,76	21.591,76
2010502	Trasferimenti correnti dal Resto del Mondo	0,00	0,00
2000000	TOTALE TITOLO 2	1.495.602.279,21	139.948.686,94

TITOLO TIPOLOGIA CATEGORIA	DENOMINAZIONE	Totale	di cui entrate non ricorrenti
	ENTRATE EXTRATRIBUTARIE		
3010000	Tipologia 100: Vendita di beni e servizi e proventi derivanti dalla gestione dei beni	238.221.296,85	26.985.640,75
3010100	Vendita di beni	26.649.948,55	26.649.948,55
3010200	Vendita di servizi	91.951.218,63	335.692,20
3010300	Proventi derivanti dalla gestione dei beni	119.620.129,67	0,00
3020000	Tipologia 200: Proventi derivanti dall'attività di controllo e repressione delle irregolarità e degli illeciti	15.835.479,38	15.820.229,72
3020100	Entrate da amministrazioni pubbliche derivanti dall'attività di controllo e repressione delle irregolarità e degli illeciti	0,00	0,00
3020200	Entrate da famiglie derivanti dall'attività di controllo e repressione delle irregolarità e degli illeciti	10.453.913,24	10.453.913,24
3020300	Entrate da Imprese derivanti dall'attività di controllo e repressione delle irregolarità e degli illeciti	5.381.566,14	5.366.316,48
3020400	Entrate da Istituzioni Sociali Private derivanti dall'attività di controllo e repressione delle irregolarità e degli illeciti	0,00	0,00
3030000	Tipologia 300: Interessi attivi	11.985.118,89	1.511.092,69
3030100	Interessi attivi da titoli e finanziamenti a breve termine	0,00	0,00
3030200	Interessi attivi da titoli e finanziamenti a medio - lungo termine	0,00	0,00
3030300	Altri interessi attivi	11.985.118,89	1.511.092,69
3040000	Tipologia 400: Altre entrate da redditi da capitale	0,00	0,00
3040100	Rendimenti da fondi di investimento	0,00	0,00
3040200	Entrate derivanti dalla distribuzione di dividendi	0,00	0,00
3040300	Entrate derivanti dalla distribuzione di utili e avanzi	0,00	0,00
3040400	Altre entrate da redditi da capitale	0,00	0,00
3050000	Tipologia 500: Rimborsi e altre entrate correnti	47.622.876,64	29.052.653,83
3050100	Indennizzi di assicurazione	0,00	0,00
3050200	Rimborsi in entrata	46.499.940,38	28.975.253,54
3050300	Altre entrate correnti	1.122.936,26	77.400,29
3000000	TOTALE TITOLO 3	313.664.771,76	73.369.616,99

TITOLO TIPOLOGIA CATEGORIA	DENOMINAZIONE	Totale	di cui entrate non ricorrenti
	ENTRATE IN CONTO CAPITALE		
4010000	Tipologia 100: Tributi in conto capitale	0,00	0,00
4010200	Imposte da sanatorie e condoni	0,00	0,00
4010400	Altre imposte in conto capitale	0,00	0,00
4020000	Tipologia 200: Contributi agli investimenti	1.313.142.657,38	1.292.209.053,08
4020100	Contributi agli investimenti da amministrazioni pubbliche	672.792.767,13	651.859.162,83
4020200	Contributi agli investimenti da Famiglie	0,00	0,00
4020300	Contributi agli investimenti da Imprese	0,00	0,00
4020400	Contributi agli investimenti da Istituzioni Sociali Private	0,00	0,00
4020500	Contributi agli investimenti dall'Unione Europea e dal Resto del Mondo	603.847.942,96	603.847.942,96
4020600	Contributi agli investimenti direttamente destinati al rimborso di prestiti da amministrazioni pubbliche	36.501.947,29	36.501.947,29
4030000	Tipologia 300: Trasferimenti in conto capitale	0,00	0,00
4030100	Trasferimenti in conto capitale per assunzione di debiti dell'amministrazione da parte di amministrazioni pubbliche	0,00	0,00
4030200	Trasferimenti in conto capitale per assunzione di debiti dell'amministrazione da parte di Famiglie	0,00	0,00
4030300	Trasferimenti in conto capitale per assunzione di debiti dell'amministrazione da parte di Imprese	0,00	0,00
4030400	Trasferimenti in conto capitale per assunzione di debiti dell'amministrazione da parte di Istituzioni Sociali Private	0,00	0,00
4030500	Trasferimenti in conto capitale per assunzione di debiti dell'amministrazione da parte dell'Unione Europea e del Resto del Mondo	0,00	0,00
4030600	Trasferimenti in conto capitale per cancellazione di crediti dell'amministrazione da parte di amministrazioni pubbliche	0,00	0,00
4030700	Trasferimenti in conto capitale per cancellazione di crediti dell'amministrazione da parte di Famiglie	0,00	0,00
4030800	Trasferimenti in conto capitale per cancellazione di crediti dell'amministrazione da parte di Imprese	0,00	0,00
4030900	Trasferimenti in conto capitale per cancellazione di crediti dell'amministrazione da parte di Istituzioni Sociali Private	0,00	0,00
4031000	Trasferimenti in conto capitale per cancellazione di crediti dell'amministrazione da parte dell'Unione Europea e Resto del Mondo	0,00	0,00
4031600	Altri trasferimenti in conto capitale da amministrazioni pubbliche	0,00	0,00
4031700	Altri trasferimenti in conto capitale da Famiglie	0,00	0,00
4031800	Altri trasferimenti in conto capitale da Imprese	0,00	0,00
4031900	Altri trasferimenti in conto capitale da Istituzioni Sociali Private	0,00	0,00
4032000	Altri trasferimenti in conto capitale dall'Unione Europea e dal Resto del Mondo	0,00	0,00
4040000	Tipologia 400: Entrate da alienazione di beni materiali e immateriali	366.382,00	0,00
4040100	Alienazione di beni materiali	366.382,00	0,00
4040200	Cessione di Terreni e di beni materiali non prodotti	0,00	0,00
4040300	Alienazione di beni immateriali	0,00	0,00
4050000	Tipologia 500: Altre entrate in conto capitale	0,00	0,00
4050200	Entrate derivanti da conferimento immobili a fondi immobiliari	0,00	0,00
4050300	Altre entrate in conto capitale n.a.c.	0,00	0,00
4000000	TOTALE TITOLO 4	1.313.509.039,38	1.292.209.053,08

TITOLO TIPOLOGIA CATEGORIA	DENOMINAZIONE	Totale	di cui entrate non ricorrenti
	ENTRATE DA RIDUZIONE DI ATTIVITA' FINANZIARIE		
5010000	Tipologia 100: Alienazione di attività finanziarie	0,00	0,00
5010100	Alienazione di azioni e partecipazioni e conferimenti di capitale	0,00	0,00
5010200	Alienazione di quote di fondi comuni di investimento	0,00	0,00
5010300	Alienazione di titoli obbligazionari a breve termine	0,00	0,00
5010400	Alienazione di titoli obbligazionari a medio-lungo termine	0,00	0,00
5020000	Tipologia 200: Riscossione di crediti	0,00	0,00
5020100	Riscossione crediti a tasso agevolato da Amministrazioni Pubbliche	0,00	0,00
5020200	Riscossione crediti a tasso agevolato da Famiglie	0,00	0,00
5020300	Riscossione crediti a tasso agevolato da Imprese	0,00	0,00
5020400	Riscossione crediti a tasso agevolato da Istituzioni Sociali Private	0,00	0,00
5020500	Riscossione crediti a tasso agevolato dall'Unione Europea e dal Resto del Mondo	0,00	0,00
5020600	Riscossione crediti a tasso non agevolato da Amministrazione Pubbliche	0,00	0,00
5020700	Riscossione crediti a tasso non agevolato da Famiglie	0,00	0,00
5020800	Riscossione crediti a tasso non agevolato da Imprese	0,00	0,00
5020900	Riscossione crediti a tasso non agevolato da Istituzioni Sociali Private	0,00	0,00
5021000	Riscossione crediti a tasso non agevolato dall'Unione Europea e dal Resto del Mondo	0,00	0,00
5021100	Riscossione crediti sorti a seguito di escussione di garanzie in favore di Amministrazioni Pubbliche	0,00	0,00
5021200	Riscossione crediti sorti a seguito di escussione di garanzie in favore di Famiglie	0,00	0,00
5021300	Riscossione crediti sorti a seguito di escussione di garanzie in favore di Imprese	0,00	0,00
5021400	Riscossione crediti sorti a seguito di escussione di garanzie in favore di Istituzioni Sociali Private	0,00	0,00
5021500	Riscossione crediti sorti a seguito di escussione di garanzie in favore dell'Unione Europea e del Resto del Mondo	0,00	0,00
5030000	Tipologia 300: Altre entrate per riduzione di attività finanziarie	0,00	0,00
5030100	Riduzione di altre attività finanziarie verso Amministrazioni Pubbliche	0,00	0,00
5030200	Riduzione di altre attività finanziarie verso Famiglie	0,00	0,00
5030300	Riduzione di altre attività finanziarie verso Imprese	0,00	0,00
5030400	Riduzione di altre attività finanziarie verso Istituzioni Sociali Private	0,00	0,00
5030500	Riduzione di altre attività finanziarie verso Unione Europea e Resto del Mondo	0,00	0,00
5030600	Prelievi dai conti di tesoreria statale diversi dalla Tesoreria Unica	0,00	0,00
5030700	Prelievi da depositi bancari	0,00	0,00
5000000	TOTALE TITOLO 5	0,00	0,00

TITOLO TIPOLOGIA CATEGORIA	DENOMINAZIONE	Totale	di cui entrate non ricorrenti
	ACCENSIONE PRESTITI		
6010000	Tipologia 100: Emissione di titoli obbligazionari	0,00	0,00
6010100	Emissioni titoli obbligazionari a breve termine	0,00	0,00
6010200	Emissioni titoli obbligazionari a medio-lungo termine	0,00	0,00
6020000	Tipologia 200: Accensione Prestiti a breve termine	1.473.551.812,36	1.473.551.812,36
6020100	Finanziamenti a breve termine	1.473.551.812,36	1.473.551.812,36
6020200	Anticipazioni	0,00	0,00
6030000	Tipologia 300: Accensione Mutui e altri finanziamenti a medio lungo termine	0,00	0,00
6030100	Accensione mutui e altri finanziamenti a medio lungo termine	0,00	0,00
6030200	Accensione prestiti da attualizzazione Contributi Pluriennali	0,00	0,00
6030300	Accensione prestiti a seguito di escussione di garanzie in favore dell'amministrazione	0,00	0,00
6040000	Tipologia 400: Altre forme di indebitamento	0,00	0,00
6040200	Accensione Prestiti - Leasing finanziario	0,00	0,00
6040300	Accensione Prestiti - Operazioni di cartolarizzazione	0,00	0,00
6040400	Accensione Prestiti - Derivati	0,00	0,00
6000000	TOTALE TITOLO 6	1.473.551.812,36	1.473.551.812,36

TITOLO TIPOLOGIA CATEGORIA	DENOMINAZIONE	Totale	di cui entrate non ricorrenti
	ANTICIPAZIONI DA ISTITUTO TESORIERE/CASSIERE		
7010000	Tipologia 100: Anticipazioni da istituto tesoriere/cassiere	0,00	0,00
7010100	Anticipazioni da istituto tesoriere/cassiere	0,00	0,00
7000000	TOTALE TITOLO 7	0,00	0,00

TITOLO TIPOLOGIA CATEGORIA	DENOMINAZIONE	Totale	di cui entrate non ricorrenti
	ENTRATE PER CONTO TERZI E PARTITE DI GIRO		
9010000	Tipologia 100: Entrate per partite di giro	1.916.208.378,43	97.173.986,76
9010100	Altre ritenute	35.425,59	0,00
9010200	Ritenute su redditi da lavoro dipendente	79.203.118,16	0,00
9010300	Ritenute su redditi da lavoro autonomo	497.123,38	0,00
9019900	Altre entrate per partite di giro	1.836.472.711,30	97.173.986,76
9020000	Tipologia 200: Entrate per conto terzi	53.681.525,72	314.780,48
9020100	Rimborsi per acquisto di beni e servizi per conto terzi	36.775,42	0,00
9020200	Trasferimenti per conto terzi ricevuti da Amministrazioni pubbliche	314.780,48	314.780,48
9020300	Trasferimenti per conto terzi da altri settori	50.096.000,00	0,00
9020400	Depositi di/preso terzi	58.714,66	0,00
9020500	Riscossione imposte e tributi per conto terzi	0,00	0,00
9029900	Altre entrate per conto terzi	3.175.255,16	0,00
9000000	TOTALE TITOLO 9	1.969.889.904,15	97.488.767,24
	TOTALE TITOLI	17.613.036.242,05	3.126.595.553,07



PROSPETTO DELLE SPESE DI BILANCIO PER MISSIONI, PROGRAMMI E MACROAGGREGATI
SPESE CORRENTI - IMPEGNI
Esercizio finanziario 2013

MISSIONI E PROGRAMMI \ MACROAGGREGATI	Redditi da lavoro dipendente	Imposte e tasse a carico dell'ente	Acquisto di beni e servizi	Trasferimenti correnti	Trasferimenti di tributi	Fondi perequativi	Interessi passivi	Altre spese per redditi da capitale	Altre spese correnti	Totale
	101	102	103	104	105	106	107	108	109	100
01 MISSIONE 1 - Servizi istituzionali, generali e di gestione										
01 Organi istituzionali	2.570.534,01	362.077,23	7.867.516,25	60.919.015,80					536.444,50	72.255.587,79
02 Segreteria generale			-							-
Gestione economica, finanziaria, programmazione e provveditorato	9.311,98	63,75	24.464.203,33	680.000,00					230.546.071,95	255.699.651,01
04 Gestione delle entrate tributarie e servizi fiscali	-		14.650.351,52						22.413.092,95	37.063.444,47
05 Gestione dei beni demaniali e patrimoniali		4.055.306,03	15.094.644,65	900.000,00					160.674,57	20.210.625,25
06 Ufficio tecnico		8.500,00	4.502.741,05							4.511.241,05
07 Elezioni e consultazioni popolari - Anagrafe e stato civile	10.421,14	714,97	12.399,26	76.379,33						99.914,70
08 Statistica e sistemi informativi			5.553.427,53						495.794,32	6.049.221,85
09 Assistenza tecnico-amministrativa agli enti locali			-							-
10 Risorse umane	287.497.134,25	18.084.083,75	1.814.769,33	596.777,30					1.713.310,90	309.706.075,53
11 Altri servizi generali	2.167.537,77	984.977,43	2.004.612,84	266.800,00			-		442.854,34	5.866.782,38
Politica regionale unitaria per i servizi istituzionali, generali e di gestione (solo per le Regioni)	44.140,71	33.259,58								77.400,29
TOTALE MISSIONE 1 - Servizi istituzionali, generali e di gestione	292.299.079,86	23.528.982,74	75.964.665,76	63.438.972,43	-	-	-	-	256.308.243,53	711.539.944,32
02 MISSIONE 2 - Giustizia										
01 Uffici giudiziari										-
02 Casa circondariale e altri servizi										-
Politica regionale unitaria per la giustizia (solo per le Regioni)										-
TOTALE MISSIONE 2 - Giustizia	-	-	-	-	-	-	-	-	-	-
03 MISSIONE 3 - Ordine pubblico e sicurezza										
01 Polizia locale e amministrativa			498.460,00							498.460,00
02 Sistema integrato di sicurezza urbana			-	967.450,00						967.450,00
Politica regionale unitaria per l'ordine pubblico e la sicurezza (solo per le Regioni)										-
TOTALE MISSIONE 3 - Ordine pubblico e sicurezza	-	-	498.460,00	967.450,00	-	-	-	-	-	1.465.910,00
04 MISSIONE 4 - Istruzione e diritto allo studio										
01 Istruzione prescolastica										-
02 Altri ordini di istruzione			-	10.500.460,00					398.749,04	10.899.209,04
03 Edilizia scolastica (solo per le Regioni)			-							-
04 Istruzione universitaria			-	46.348.191,50						46.348.191,50
05 Istruzione tecnica superiore				-						-

MISSIONI E PROGRAMMI \ MACROAGGREGATI		Redditi da lavoro dipendente	Imposte e tasse a carico dell'ente	Acquisto di beni e servizi	Trasferimenti correnti	Trasferimenti di tributi	Fondi perequativi	Interessi passivi	Altre spese per redditi da capitale	Altre spese correnti	Totale
		101	102	103	104	105	106	107	108	109	100
06	Servizi ausiliari all'istruzione			-	43.000,00						43.000,00
07	Diritto allo studio				-						-
08	Politica regionale unitaria per l'istruzione e il diritto allo studio (solo per le Regioni)										-
TOTALE MISSIONE 4 - Istruzione e diritto allo studio		-	-	-	56.891.651,50	-	-	-	-	398.749,04	57.290.400,54
05	MISSIONE 5 - Tutela e valorizzazione dei beni e attività culturali										
01	Valorizzazione dei beni di interesse storico.				50.000,00						50.000,00
02	Attività culturali e interventi diversi nel settore culturale			40.000,00	19.267.100,71						19.307.100,71
03	Politica regionale unitaria per la tutela dei beni e delle attività culturali (solo per le Regioni)										-
TOTALE MISSIONE 5 - Tutela e valorizzazione dei beni e attività culturali		-	-	40.000,00	19.317.100,71	-	-	-	-	-	19.357.100,71
06	MISSIONE 6 - Politiche giovanili, sport e tempo libero										
01	Sport e tempo libero				500.000,00						500.000,00
02	Giovani			104.479,96	474.500,00						578.979,96
03	Politica regionale unitaria per i giovani, lo sport e il tempo libero (solo per le Regioni)										-
TOTALE MISSIONE 6 - Politiche giovanili, sport e tempo libero		-	-	104.479,96	974.500,00	-	-	-	-	-	1.078.979,96
07	MISSIONE 7 - Turismo										
01	Sviluppo e valorizzazione del turismo			61.638,80	9.598.999,98					-	9.660.638,78
02	Politica regionale unitaria per il turismo (solo per le Regioni)										-
TOTALE MISSIONE 7 - Turismo		-	-	61.638,80	9.598.999,98	-	-	-	-	-	9.660.638,78
08	MISSIONE 8 - Assetto del territorio ed edilizia abitativa										
01	Urbanistica e assetto del territorio		85,00	90.319,06	-					9.148.403,03	9.238.807,09
02	Edilizia residenziale pubblica e locale e piani di edilizia economico-popolare		-	-	-					-	-
03	Politica regionale unitaria per l'assetto del territorio e l'edilizia abitativa (solo per le Regioni)										-
TOTALE MISSIONE 8 - Assetto del territorio ed edilizia abitativa		-	85,00	90.319,06	-	-	-	-	-	9.148.403,03	9.238.807,09
09	MISSIONE 9 - Sviluppo sostenibile e tutela del territorio e dell'ambiente										
01	Difesa del suolo			962.090,90	9.508.976,62					362.975,10	10.834.042,62
02	Tutela, valorizzazione e recupero ambientale		14.416,00	364.163,33	8.796.044,41	708.729,95				1.256.531,20	11.139.884,89
03	Rifiuti		3.609.794,00	-	-					-	3.609.794,00
04	Servizio idrico integrato	15.023,13	5.344,52	178.557.067,92	-					-	178.577.435,57
05	Aree protette, parchi naturali, protezione naturalistica e forestazione	5.578.022,66		3.636.122,69	6.026.084,13						15.240.229,48
06	Tutela e valorizzazione delle risorse idriche			-	-						-

MISSIONI E PROGRAMMI \ MACROAGGREGATI		Redditi da lavoro dipendente	Imposte e tasse a carico dell'ente	Acquisto di beni e servizi	Trasferimenti correnti	Trasferimenti di tributi	Fondi perequativi	Interessi passivi	Altre spese per redditi da capitale	Altre spese correnti	Totale
		101	102	103	104	105	106	107	108	109	100
07	Sviluppo sostenibile territorio montano piccoli Comuni										-
08	Qualità dell'aria e riduzione dell'inquinamento			-	-						-
09	Politica regionale unitaria per lo sviluppo sostenibile e la tutela del territorio e dell'ambiente (solo per le Regioni)										-
TOTALE MISSIONE 9 - Sviluppo sostenibile e tutela del territorio e dell'ambiente		5.593.045,79	3.629.554,52	183.519.444,84	24.331.105,16	708.729,95	-	-	-	1.619.506,30	219.401.386,56
10	MISSIONE 10 - Trasporti e diritto alla mobilità										
01	Trasporto ferroviario	-		193.220.541,61							193.220.541,61
02	Trasporto pubblico locale			240.406.586,55	-					8.928.088,43	249.334.674,98
03	Trasporto per vie d'acqua			20.400.430,37	149.858,50						20.550.288,87
04	Altre modalità di trasporto pubblico	11.866,52	814,13	4.155.003,78	-	-					4.167.684,43
05	Viabilità e infrastrutture stradali			-							-
	Politica regionale unitaria per i trasporti e il diritto alla mobilità			124.000.000,00	5.626.844,34					-	129.626.844,34
06	(solo per le Regioni)										
TOTALE MISSIONE 10 - Trasporti e diritto alla mobilità		11.866,52	814,13	582.182.562,31	5.776.702,84	-	-	-	-	8.928.088,43	596.900.034,23
11	MISSIONE 11 - Soccorso civile										
01	Sistema di protezione civile	159.332,69	17.183,14	2.015.406,70	1.820.623,00					-	4.012.545,53
02	Interventi a seguito di calamità naturali			-							-
	Politica regionale unitaria per il soccorso e la protezione civile			1.175,47							1.175,47
03	(solo per le Regioni)										
TOTALE MISSIONE 11 - Soccorso civile		159.332,69	17.183,14	2.016.582,17	1.820.623,00	-	-	-	-	-	4.013.721,00
12	MISSIONE 12 - Diritti sociali, politiche sociali e famiglia										
01	Interventi per l'infanzia e i minori e per asili nido				3.697.582,08						3.697.582,08
02	Interventi per la disabilità			1.516.580,00	-						1.516.580,00
03	Interventi per gli anziani				-						-
04	Interventi per soggetti a rischio di esclusione sociale				200.000,00						200.000,00
05	Interventi per le famiglie			506.415,01	8.941.837,98						9.448.252,99
06	Interventi per il diritto alla casa				-						-
	Programmazione e governo della rete dei servizi			23.014,57	86.061.714,33					5.306.497,95	91.391.226,85
07	sociosanitari e sociali										
08	Cooperazione e associazionismo				-						-
09	Servizio necroscopico e cimiteriale										-
	Politica regionale unitaria per i diritti sociali e la famiglia										-
10	(solo per le Regioni)										
TOTALE MISSIONE 12 - Diritti sociali, politiche sociali e famiglia		-	-	2.046.009,58	98.901.134,39	-	-	-	-	5.306.497,95	106.253.641,92
13	MISSIONE 13 - Tutela della salute										
01	Servizio sanitario regionale - finanziamento ordinario corrente per la garanzia dei LEA	261.440,51	255.651,90	134.388.986,91	10.322.769.588,07						10.457.675.667,39

MISSIONI E PROGRAMMI \ MACROAGGREGATI		Redditi da lavoro dipendente	Imposte e tasse a carico dell'ente	Acquisto di beni e servizi	Trasferimenti correnti	Trasferimenti di tributi	Fondi perequativi	Interessi passivi	Altre spese per redditi da capitale	Altre spese correnti	Totale
		101	102	103	104	105	106	107	108	109	100
02	Servizio sanitario regionale - finanziamento aggiuntivo corrente per livelli di assistenza superiori ai LEA			37.086,98	-						37.086,98
03	Servizio sanitario regionale - finanziamento aggiuntivo corrente per la copertura dello squilibrio di bilancio corrente										-
06	Servizio sanitario regionale - restituzione maggiori gettiti SSN										
07	Ulteriori spese in materia sanitaria	1.018.191,19	50.506,89	3.048.964,58	3.605.390,05					5.253.725,19	12.976.777,90
08	Politica regionale unitaria per la tutela della salute (solo per le Regioni)										-
TOTALE MISSIONE 13 - Tutela della salute		1.279.631,70	306.158,79	137.475.038,47	10.326.374.978,12	-	-	-	-	5.253.725,19	10.470.689.532,27
14	MISSIONE 14 - Sviluppo economico e competitività										
01	Industria, PMI e Artigianato			257.471,48	3.586.753,00			-		18.570,02	3.862.794,50
02	Commercio - reti distributive - tutela dei consumatori			28.050,00	70.000,00					-	98.050,00
03	Ricerca e innovazione				-						-
04	Reti e altri servizi di pubblica utilità - Farmacie			-							-
05	Politica regionale unitaria per lo sviluppo economico e la competitività (solo per le Regioni)										-
TOTALE MISSIONE 14 - Sviluppo economico e competitività		-	-	285.521,48	3.656.753,00	-	-	-	-	18.570,02	3.960.844,50
15	MISSIONE 15 - Politiche per il lavoro e la formazione professionale										
01	Servizi per lo sviluppo del mercato del lavoro			-	3.115.836,97						3.115.836,97
02	Formazione professionale	-	-	-	-					-	-
03	Sostegno all'occupazione			252.459,50	4.500.000,00						4.752.459,50
04	Politica regionale unitaria per il lavoro e la formazione professionale (solo per le Regioni)										-
TOTALE MISSIONE 15 - Politiche per il lavoro e la formazione professionale		-	-	252.459,50	7.615.836,97	-	-	-	-	-	7.868.296,47
16	MISSIONE 16 - Agricoltura, politiche agroalimentari e pesca										
01	Sviluppo del settore agricolo e del sistema agroalimentare	17.325,16	8.092,00	1.038.041,06	6.642.494,01					2.235.586,32	-
02	Caccia e pesca			7.212,73	-						-
03	Politica regionale unitaria per l'agricoltura, i sistemi agroalimentari, la caccia e la pesca (solo per le Regioni)										-
TOTALE MISSIONE 16 - Agricoltura, politiche agroalimentari e pesca		17.325,16	8.092,00	1.045.253,79	6.642.494,01	-	-	-	-	2.235.586,32	9.948.751,28
17	MISSIONE 17 - Energia e diversificazione delle fonti energetiche										
01	Fonti energetiche			-							-
02	Politica regionale unitaria per l'energia e la diversificazione delle fonti energetiche (solo per le Regioni)										-

MISSIONI E PROGRAMMI \ MACROAGGREGATI		Redditi da lavoro dipendente	Imposte e tasse a carico dell'ente	Acquisto di beni e servizi	Trasferimenti correnti	Trasferimenti di tributi	Fondi perequativi	Interessi passivi	Altre spese per redditi da capitale	Altre spese correnti	Totale
		101	102	103	104	105	106	107	108	109	100
TOTALE MISSIONE 17 - Energia e diversificazione delle fonti energetiche		-	-	-	-	-	-	-	-	-	-
18	MISSIONE 18 - Relazioni con le altre autonomie territoriali e locali										
	01 Relazioni finanziarie con le altre autonomie territoriali				16.753.758,76						16.753.758,76
	02 Politica regionale unitaria per le relazioni con le altre autonomie territoriali e locali (solo per le Regioni)										-
TOTALE MISSIONE 18 - Relazioni con le altre autonomie territoriali e locali		-	-	-	16.753.758,76	-	-	-	-	-	16.753.758,76
19	MISSIONE 19 - Relazioni internazionali										
	01 Relazioni internazionali e Cooperazione allo sviluppo			21.591,76	-						21.591,76
	02 Cooperazione territoriale (solo per le Regioni)										-
TOTALE MISSIONE 19 - Relazioni internazionali		-	-	21.591,76	-	-	-	-	-	-	21.591,76
20	MISSIONE 20 - Fondi e accantonamenti										
	01 Fondo di riserva									-	-
	02 Fondo svalutazione crediti									-	-
	03 Altri Fondi									-	-
TOTALE MISSIONE 20 - Fondi e accantonamenti		-	-	-	-	-	-	-	-	-	-
50	MISSIONE 50 - Debito pubblico										
	01 Quota interessi ammortamento mutui e prestiti obbligazionari		1.200,00					192.152.592,98			192.153.792,98
TOTALE MISSIONE 50 - Debito pubblico		-	1.200,00	-	-	-	-	192.152.592,98	-	-	192.153.792,98
60	MISSIONE 60 - Anticipazioni finanziarie										
	01 Restituzione anticipazione di tesoreria							-			-
TOTALE MISSIONE 60 - Anticipazioni finanziarie		-	-	-	-	-	-	-	-	-	-
TOTALE MACROAGGREGATI		299.360.281,72	27.492.070,32	985.604.027,48	10.643.062.060,87	708.729,95	-	192.152.592,98	-	289.217.369,81	12.437.597.133,13

REGIONE
CAMPANIA

PROSPETTO DELLE SPESE DI BILANCIO PER MISSIONI, PROGRAMMI E MACROAGGREGATI
SPESE IN CONTO CAPITALE E SPESE PER INCREMENTO DI ATTIVITA' FINANZIARIE
IMPEGNI
Esercizio finanziario 2013

MISSIONI E PROGRAMMI \ MACROAGGREGATI		Tributi in conto capitale a carico dell'ente	Investimenti fissi lordi	Contributi agli investimenti	Trasferimenti in conto capitale	Altre spese in conto capitale	Totale SPESE IN CONTO CAPITALE	Acquisizioni di attività finanziarie	Concessione crediti	Altre spese per incremento di attività finanziarie	Totale SPESE PER INCREMENTO DI ATTIVITA' FINANZIARIE
		201	202	203	204	205	200	301	302	303	300
01	MISSIONE 1 - Servizi istituzionali, - generali e di gestione										
01	Organi istituzionali			-			-				-
02	Segreteria generale						-				-
	Gestione economica, finanziaria, programmazione e provveditorato		271.750,86			-	271.750,86	761.143,00			761.143,00
04	Gestione delle entrate tributarie e servizi fiscali		-				-				-
05	Gestione dei beni demaniali e patrimoniali	-	2.635.289,08		-	276,42	2.635.565,50				-
06	Ufficio tecnico		166.654,34	-			166.654,34				-
07	Elezioni e consultazioni popolari - Anagrafe e stato civile						-				-
08	Statistica e sistemi informativi		-				-				-
09	Assistenza tecnico-amministrativa agli enti locali						-				-
10	Risorse umane		416.503,38			316.593,69	733.097,07				-
11	Altri servizi generali		-	-		32.034.054,27	32.034.054,27				-
12	Politica regionale unitaria per i servizi istituzionali, generali e di gestione (solo per le Regioni)		768.558,96	25.817.744,23		23.207.336,81	49.793.640,00				-
	TOTALE MISSIONE 1 - Servizi istituzionali, generali e di gestione	-	4.258.756,62	25.817.744,23	-	55.558.261,19	85.634.762,04	761.143,00	-	-	761.143,00
02	MISSIONE 2 - Giustizia										
01	Uffici giudiziari						-				-
02	Casa circondariale e altri servizi						-				-
03	Politica regionale unitaria per la giustizia (solo per le Regioni)						-				-
	TOTALE MISSIONE 2 - Giustizia	-	-	-	-	-	-	-	-	-	-
03	MISSIONE 3 - Ordine pubblico e sicurezza										
01	Polizia locale e amministrativa						-				-
02	Sistema integrato di sicurezza urbana			-			-				-
03	Politica regionale unitaria per l'ordine pubblico e la sicurezza (solo per le Regioni)		-	57.543,94			57.543,94				-
	TOTALE MISSIONE 3 - Ordine pubblico e sicurezza	-	-	57.543,94	-	-	57.543,94	-	-	-	-
04	MISSIONE 4 - Istruzione e diritto allo studio										

MISSIONI E PROGRAMMI \ MACROAGGREGATI		Tributi in conto capitale a carico dell'ente	Investimenti fissi lordi	Contributi agli investimenti	Trasferimenti in conto capitale	Altre spese in conto capitale	Totale SPESE IN CONTO CAPITALE	Acquisizioni di attività finanziarie	Concessione crediti	Altre spese per incremento di attività finanziarie	Totale SPESE PER INCREMENTO DI ATTIVITA' FINANZIARIE
		201	202	203	204	205	200	301	302	303	300
01	Istruzione prescolastica			-			-				-
02	Altri ordini di istruzione			-		16.260.404,24	16.260.404,24				-
03	Edilizia scolastica (solo per le Regioni)			-			-				-
04	Istruzione universitaria		2.000.000,00	-			2.000.000,00				-
05	Istruzione tecnica superiore			-			-				-
06	Servizi ausiliari all'istruzione			-			-				-
07	Diritto allo studio			-			-				-
08	Politica regionale unitaria per l'istruzione e il diritto allo studio (solo per le Regioni)			70.000.000,00		-	70.000.000,00				-
	TOTALE MISSIONE 4 - Istruzione e diritto allo studio	-	2.000.000,00	70.000.000,00	-	16.260.404,24	88.260.404,24	-	-	-	-
05	MISSIONE 5 - Tutela e valorizzazione dei beni e attività culturali										
01	Valorizzazione dei beni di interesse storico.		-	-			-		-		-
02	Attività culturali e interventi diversi nel settore culturale		-	1.560.522,07			1.560.522,07				-
03	Politica regionale unitaria per la tutela dei beni e delle attività culturali (solo per le Regioni)		-	33.860.930,42			33.860.930,42				-
	TOTALE MISSIONE 5 - Tutela e valorizzazione dei beni e attività culturali	-	-	35.421.452,49	-	-	35.421.452,49	-	-	-	-
06	MISSIONE 6 - Politiche giovanili, sport e tempo libero										
01	Sport e tempo libero			1.000.000,00			1.000.000,00				-
02	Giovani			-			-				-
03	Politica regionale unitaria per i giovani, lo sport e il tempo libero (solo per le Regioni)			-			-				-
	TOTALE MISSIONE 6 - Politiche giovanili, sport e tempo libero	-	-	1.000.000,00	-	-	1.000.000,00	-	-	-	-
07	MISSIONE 7 - Turismo										
01	Sviluppo e valorizzazione del turismo			563,14	-	1.280.275,73	1.280.838,87				-
02	Politica regionale unitaria per il turismo (solo per le Regioni)		-	15.891.365,87		41.089,56	15.932.455,43				-
	TOTALE MISSIONE 7 - Turismo	-	-	15.891.929,01	-	1.321.365,29	17.213.294,30	-	-	-	-
08	MISSIONE 8 - Assetto del territorio ed edilizia abitativa										
01	Urbanistica e assetto del territorio		-	7.001.569,82		30.207.156,69	37.208.726,51		-		-
02	Edilizia residenziale pubblica e locale e piani di edilizia economico-popolare			4.616.836,81		-	4.616.836,81		-		-
03	Politica regionale unitaria per l'assetto del territorio e l'edilizia abitativa (solo per le Regioni)			52.512.376,48		-	52.512.376,48				-
	TOTALE MISSIONE 8 - Assetto del territorio ed edilizia abitativa	-	-	64.130.783,11	-	30.207.156,69	94.337.939,80	-	-	-	-
09	MISSIONE 9 - Sviluppo sostenibile e tutela del territorio e dell'ambiente										

MISSIONI E PROGRAMMI \ MACROAGGREGATI		Tributi in conto capitale a carico dell'ente	Investimenti fissi lordi	Contributi agli investimenti	Trasferimenti in conto capitale	Altre spese in conto capitale	Totale SPESE IN CONTO CAPITALE	Acquisizioni di attività finanziarie	Concessione crediti	Altre spese per incremento di attività finanziarie	Totale SPESE PER INCREMENTO DI ATTIVITA' FINANZIARIE
		201	202	203	204	205	200	301	302	303	300
01	Difesa del suolo		1.237.990,83	25.554.776,78			26.792.767,61				-
02	Tutela, valorizzazione e recupero ambientale		-	-	-	8.279.534,02	8.279.534,02				-
03	Rifiuti		8.858.443,21	-		-	8.858.443,21				-
04	Servizio idrico integrato		15.933.853,47	-			15.933.853,47		-		-
05	Aree protette, parchi naturali, protezione naturalistica e forestazione		73.001,09	49.449,00	200.000,00		322.450,09				-
06	Tutela e valorizzazione delle risorse idriche		-	-			-				-
07	Sviluppo sostenibile territorio montano piccoli Comuni						-				-
08	Qualità dell'aria e riduzione dell'inquinamento		-	869.213,86			869.213,86				-
09	Politica regionale unitaria per lo sviluppo sostenibile e la tutela del territorio e dell'ambiente (solo per le Regioni)		80.214,38	208.242.754,67		-	208.322.969,05				-
	TOTALE MISSIONE 9 - Sviluppo sostenibile e tutela del territorio e dell'ambiente	-	26.183.502,98	234.716.194,31	200.000,00	8.279.534,02	269.379.231,31	-	-	-	-
10	MISSIONE 10 - Trasporti e diritto alla mobilità										
01	Trasporto ferroviario		-	4.457.576,32			4.457.576,32	-			-
02	Trasporto pubblico locale			10.733.632,16		35.393.531,70	46.127.163,86	-			-
03	Trasporto per vie d'acqua			-			-				-
04	Altre modalità di trasporto		-	-			-	-			-
05	Viabilità e infrastrutture stradali		-	49.005.616,21			49.005.616,21				-
06	Politica regionale unitaria per i trasporti e il diritto alla mobilità (solo per le Regioni)			93.937.966,41		369.065,41	94.307.031,82				-
	TOTALE MISSIONE 10 - Trasporti e diritto alla mobilità	-	-	158.134.791,10	-	35.762.597,11	193.897.388,21	-	-	-	-
11	MISSIONE 11 - Soccorso civile										
01	Sistema di protezione civile		-	-			-				-
02	Interventi a seguito di calamità naturali		-	-			-				-
03	Politica regionale unitaria per il soccorso e la protezione civile (solo per le Regioni)		-	-		-	-				-
	TOTALE MISSIONE 11 - Soccorso civile	-	-	-	-	-	-	-	-	-	-
12	MISSIONE 12 - Diritti sociali, politiche sociali e famiglia										
01	Interventi per l'infanzia e per i minori			-			-				-
02	Interventi per la disabilità			-			-				-
03	Interventi per gli anziani			-			-				-
04	Interventi per soggetti a rischio di esclusione sociale			-			-				-
05	Interventi per le famiglie			-			-				-
06	Interventi per il diritto alla casa			-			-				-
07	Programmazione e governo della rete dei servizi sociosanitari e sociali		-	-		47.250,00	47.250,00				-
08	Cooperazione e associazionismo			-			-				-
09	Servizio necroscopico e cimiteriale			-			-				-

MISSIONI E PROGRAMMI \ MACROAGGREGATI		Tributi in conto capitale a carico dell'ente	Investimenti fissi lordi	Contributi agli investimenti	Trasferimenti in conto capitale	Altre spese in conto capitale	Totale SPESE IN CONTO CAPITALE	Acquisizioni di attività finanziarie	Concessione crediti	Altre spese per incremento di attività finanziarie	Totale SPESE PER INCREMENTO DI ATTIVITA' FINANZIARIE
		201	202	203	204	205	200	301	302	303	300
10	Politica regionale unitaria per i diritti sociali e la famiglia (solo per le Regioni)			1.122.972,64		-	1.122.972,64				-
	TOTALE MISSIONE 12 - Diritti sociali, politiche sociali e famiglia	-	-	1.122.972,64	-	47.250,00	1.170.222,64	-	-	-	-
13	MISSIONE 13 - Tutela della salute										
04	Servizio sanitario regionale - ripiano di disavanzi sanitari relativi ad esercizi pregressi				1.076.161.000,00		1.076.161.000,00				-
05	Servizio sanitario regionale - investimenti sanitari			873.572,50			873.572,50				-
07	Ulteriori spese in materia sanitaria			52.222,55		11.804.532,41	11.856.754,96				-
08	Politica regionale unitaria per la tutela della salute (solo per le Regioni)			12.464.317,00			12.464.317,00				-
	TOTALE MISSIONE 13 - Tutela della salute	-	-	13.390.112,05	1.076.161.000,00	11.804.532,41	1.101.355.644,46	-	-	-	-
14	MISSIONE 14 - Sviluppo economico e competitività										
01	Industria, e PMI e Artigianato		-	30.000.000,00	-	6.051.950,35	36.051.950,35				-
02	Commercio - reti distributive - tutela dei consumatori		-	5.076.520,00	-		5.076.520,00				-
03	Ricerca e innovazione			200.000,00	-	29.719.252,36	29.919.252,36				-
04	Reti e altri servizi di pubblica utilità - Farmacie			-			-				-
05	Politica regionale unitaria per lo sviluppo economico e la competitività (solo per le Regioni)		-	358.762.782,79		-	358.762.782,79				-
	TOTALE MISSIONE 14 - Sviluppo economico e competitività	-	-	394.039.302,79	-	35.771.202,71	429.810.505,50	-	-	-	-
15	MISSIONE 15 - Politiche per il lavoro e la formazione professionale										
01	Servizi per lo sviluppo del mercato del lavoro			-			-				-
02	Formazione professionale		-	20.142.477,62		-	20.142.477,62		-		-
03	Sostegno all'occupazione			-	-		-		-		-
04	Politica regionale unitaria per il lavoro e la formazione professionale (solo per le Regioni)			63.883.816,21	5.000.000,00		68.883.816,21				-
	TOTALE MISSIONE 15 - Politiche per il lavoro e la formazione professionale	-	-	84.026.293,83	5.000.000,00	-	89.026.293,83	-	-	-	-
16	MISSIONE 16 - Agricoltura, politiche agroalimentari e pesca										
01	Sviluppo del settore agricolo e del sistema agroalimentare		2.442.165,32	2.192.529,17	-	85.989,60	4.720.684,09				-
02	Caccia e pesca		1.000.000,00	-			1.000.000,00				-
03	Politica regionale unitaria per l'agricoltura, i sistemi agroalimentari, la caccia e la pesca (solo per le Regioni)		150.700,00	46.112.965,53	-	-	46.263.665,53				-
	TOTALE MISSIONE 16 - Agricoltura, politiche agroalimentari e pesca	-	3.592.865,32	48.305.494,70	-	85.989,60	51.984.349,62	-	-	-	-

MISSIONI E PROGRAMMI \ MACROAGGREGATI		Tributi in conto capitale a carico dell'ente	Investimenti fissi lordi	Contributi agli investimenti	Trasferimenti in conto capitale	Altre spese in conto capitale	Totale SPESE IN CONTO CAPITALE	Acquisizioni di attività finanziarie	Concessione crediti	Altre spese per incremento di attività finanziarie	Totale SPESE PER INCREMENTO DI ATTIVITA' FINANZIARIE
		201	202	203	204	205	200	301	302	303	300
17 01	MISSIONE 17 - Energia e diversificazione delle fonti energetiche										
	Fonti energetiche		-	-			-				-
02	Politica regionale unitaria per l'energia e la diversificazione delle fonti energetiche <i>(solo per le Regioni)</i>			6.357.879,86			6.357.879,86				-
	TOTALE MISSIONE 17 - Energia e diversificazione delle fonti energetiche	-	-	6.357.879,86	-	-	6.357.879,86	-	-	-	-
18 01	MISSIONE 18 - Relazioni con le altre autonomie territoriali e locali										
	Relazioni finanziarie con le altre autonomie territoriali			244.619.306,22		-	244.619.306,22				-
02	Politica regionale unitaria per le relazioni con le altre autonomie territoriali e locali <i>(solo per le Regioni)</i>						-				-
	TOTALE MISSIONE 18 - Relazioni con le altre autonomie territoriali e locali	-	-	244.619.306,22	-	-	244.619.306,22	-	-	-	-
19 01	MISSIONE 19 - Relazioni internazionali										
	Relazioni internazionali e Cooperazione allo sviluppo			1.067.645,04			1.067.645,04				-
02	Cooperazione territoriale <i>(solo per le Regioni)</i>			-			-				-
	TOTALE MISSIONE 19 - Relazioni internazionali	-	-	1.067.645,04	-	-	1.067.645,04	-	-	-	-
20 01 03	MISSIONE 20 - Fondi e accantonamenti										
	Fondo di riserva					-	-				-
	Altri Fondi						-				-
	TOTALE MISSIONE 20 - Fondi e accantonamenti	-	-	-	-	-	-	-	-	-	-
	TOTALE MACROAGGREGATI	-	36.035.124,92	1.398.099.445,32	1.081.361.000,00	195.098.293,26	2.710.593.863,50	761.143,00	-	-	761.143,00

REGIONE
CAMPANIA

PROSPETTO DELLE SPESE DI BILANCIO PER MISSIONI, PROGRAMMI E MACROAGGREGATI
SPESE PER RIMBORSO DI PRESTITI - IMPEGNI
Esercizio finanziario 2013

MISSIONI E PROGRAMMI \ MACROAGGREGATI		Rimborso di titoli obbligazionari	Rimborso prestiti a breve termine	Rimborso mutui e altri finanziamenti a medio lungo termine	Rimborso di altre forme di indebitamento	Totale
		401	402	403	404	400
50	MISSIONE 50 - Debito pubblico					
02	Quota capitale ammortamento mutui e prestiti obbligazionari		0,00	115.700.420,49	60.341.878,00	176.042.298,49
	TOTALE MISSIONE 50 - Debito pubblico	0,00	0,00	115.700.420,49	60.341.878,00	176.042.298,49


**REGIONE
CAMPANIA**

PROSPETTO DELLE SPESE DI BILANCIO PER MISSIONI, PROGRAMMI E MACROAGGREGATI
SPESE PER SERVIZI PER CONTO TERZI E PARTITE DI GIRO - IMPEGNI
Esercizio finanziario 2013

MISSIONI E PROGRAMMI \ MACROAGGREGATI		Uscite per partite di giro	Uscite per conto terzi	Totale
		701	702	700
99	MISSIONE 99 - Servizi per conto terzi			
01	Servizi per conto terzi e Partite di giro	1.969.035.336,68	854.567,47	1.969.889.904,15
02	Anticipazioni per il finanziamento del sistema sanitario nazionale			0,00
	TOTALE MISSIONE 99 - Servizi per conto terzi	1.969.035.336,68	854.567,47	1.969.889.904,15

REGIONE
CAMPANIA

RENDICONTO DELLA GESTIONE 2013

RIEPILOGO SPESE PER TITOLI E MACROAGGREGATI
IMPEGNI

TITOLI E MACROAGGREGATI DI SPESA		Totale	- di cui non ricorrenti
	TITOLO 1 - Spese correnti		
101	Redditi da lavoro dipendente	299.360.281,72	0,00
102	Imposte e tasse a carico dell'ente	27.492.070,32	0,00
103	Acquisto di beni e servizi	985.604.027,48	0,00
104	Trasferimenti correnti	10.643.062.060,87	0,00
105	Trasferimenti di tributi	708.729,95	0,00
106	Fondi perequativi	0,00	0,00
107	Interessi passivi	192.152.592,98	0,00
108	Altre spese per redditi da capitale	0,00	0,00
109	Rimborsi e poste correttive delle entrate	289.217.369,81	0,00
110	Altre spese correnti	0,00	0,00
100	Totale TITOLO 1	12.437.597.133,13	0,00
	TITOLO 2 - Spese in conto capitale		
201	Tributi in conto capitale a carico dell'ente	0,00	0,00
202	Investimenti fissi lordi e acquisto di terreni	36.035.124,92	0,00
203	Contributi agli investimenti	1.398.099.445,32	0,00
204	Altri trasferimenti in conto capitale	1.081.361.000,00	0,00
205	Altre spese in conto capitale	195.098.293,26	0,00
200	Totale TITOLO 2	2.710.593.863,50	0,00
	TITOLO 3 - Spese per incremento di attività finanziarie		
301	Acquisizioni di attività finanziarie	761.143,00	0,00
302	Concessione crediti di breve termine	0,00	0,00
303	Concessione crediti di medio-lungo termine	0,00	0,00
304	Altre spese per incremento di attività finanziarie	0,00	0,00
300	Totale TITOLO 3	761.143,00	0,00
	TITOLO 4 - Rimborso di prestiti		
401	Rimborso di titoli obbligazionari	0,00	0,00
402	Rimborso prestiti a breve termine	0,00	0,00
403	Rimborso mutui e altri finanziamenti a medio lungo termine	115.700.420,49	0,00
404	Rimborso di altre forme di indebitamento	60.341.878,00	0,00
400	Totale TITOLO 4	176.042.298,49	0,00
	TITOLO 5 - Chiusura Anticipazioni ricevute da istituto tesoriere/cassiere		
501	Chiusura Anticipazioni ricevute da istituto tesoriere/cassiere	0,00	0,00
500	Totale TITOLO 5	0,00	0,00
	TITOLO 7 - Uscite per conto terzi e partite di giro		
701	Uscite per partite di giro	1.969.035.336,68	0,00
702	Uscite per conto terzi	854.567,47	0,00
700	Totale TITOLO 7	1.969.889.904,15	0,00
	TOTALE IMPEGNI	17.294.884.342,27	0,00

REGIONE
CAMPANIAELENCO DELLE PREVISIONI E DEI RISULTATI DI COMPETENZA E DI CASSA
ENTRATA

CODIFICA DEL PIANO DEI CONTI	DENOMINAZIONE VOCE del PIANO DEI CONTI	COMPETENZA		CASSA	
		PREVISIONI	RISULTATI	PREVISIONI	RISULTATI
E.1.00.00.00.000	Entrate correnti di natura tributaria, contributiva e perequativa	11.257.531.824,03	11.046.818.435,19	11.807.806.434,46	11.753.461.454,48
E.1.01.00.00.000	Tributi	7.535.411.510,03	7.351.433.999,19	8.054.951.889,14	8.114.095.733,36
E.1.01.01.00.000	Tributi diretti	4.500.000,00	4.797.565,45	4.674.691,04	1.191.234,14
E.1.01.01.03.000	Imposta sostitutiva dell'IRPEF e dell'imposta di registro e di bollo sulle locazioni di immobili per finalità abitative (cedolare secca)	-	-	-	-
E.1.01.01.06.000	Imposta municipale propria	-	-	-	-
E.1.01.01.08.000	Imposta comunale sugli immobili (ICI)	-	-	-	-
E.1.01.01.09.000	Altre imposte sostitutive n.a.c.	-	-	-	-
E.1.01.01.16.000	Addizionale comunale IRPEF	-	-	-	-
E.1.01.01.17.000	Addizionale regionale IRPEF non sanità	-	-	-	-
E.1.01.01.18.000	Imposta sul patrimonio	-	-	-	-
E.1.01.01.20.000	Imposta regionale sulle attività produttive (IRAP) non Sanità	-	-	-	-
E.1.01.01.23.000	Imposta sulle assicurazioni	-	-	-	-
E.1.01.01.26.000	Addizionale regionale IRPEF non sanità	4.500.000,00	4.797.565,45	4.674.691,04	1.191.234,14
E.1.01.01.27.000	Altre addizionali regionali di tributi diretti	-	-	-	-
E.1.01.01.28.000	Accisa sulla benzina per autotrazione - non sanità	-	-	-	-
E.1.01.01.29.000	Accisa sul gasolio	-	-	-	-
E.1.01.01.30.000	Imposta sul gas naturale	-	-	-	-
E.1.01.01.31.000	Imposta regionale sulla benzina per autotrazione	-	-	-	-
E.1.01.01.34.000	Imposta di bollo	-	-	-	-
E.1.01.01.39.000	Imposta sulle assicurazioni RC auto	-	-	-	-
E.1.01.01.40.000	Imposta di iscrizione al pubblico registro automobilistico (PRA)	-	-	-	-
E.1.01.01.41.000	Imposta di soggiorno	-	-	-	-
E.1.01.01.42.000	Imposta regionale sulle concessioni statali sui beni del demanio marittimo	-	-	-	-
E.1.01.01.43.000	Imposta regionale sulle concessioni statali sui beni del patrimonio indisponibile	-	-	-	-
E.1.01.01.44.000	Imposta regionale per le emissioni sonore degli aeromobili	-	-	-	-
E.1.01.01.46.000	Tassa regionale per il diritto allo studio universitario	-	-	-	-
E.1.01.01.47.000	Tassa sulla concessione per la caccia e per la pesca	-	-	-	-
E.1.01.01.48.000	Tasse sulle concessioni regionali	-	-	-	-
E.1.01.01.49.000	Tasse sulle concessioni comunali	-	-	-	-
E.1.01.01.50.000	Tassa di circolazione dei veicoli a motore (tassa automobilistica)	-	-	-	-
E.1.01.01.51.000	Tassa smaltimento rifiuti solidi urbani	-	-	-	-
E.1.01.01.52.000	Tassa occupazione spazi e aree pubbliche	-	-	-	-
E.1.01.01.53.000	Imposta comunale sulla pubblicità e diritto sulle pubbliche affissioni	-	-	-	-
E.1.01.01.54.000	Imposta municipale secondaria	-	-	-	-
E.1.01.01.55.000	Tassa di abilitazione all'esercizio professionale	-	-	-	-
E.1.01.01.56.000	Tassa sulle emissioni di anidride solforosa	-	-	-	-
E.1.01.01.59.000	Tributo speciale per il deposito in discarica dei rifiuti solidi	-	-	-	-
E.1.01.01.60.000	Tributo per l'esercizio delle funzioni di tutela, protezione e igiene dell'ambiente	-	-	-	-
E.1.01.01.61.000	Tributo comunale sui rifiuti e sui servizi	-	-	-	-
E.1.01.01.64.000	Diritti mattatoi	-	-	-	-
E.1.01.01.65.000	Diritti degli Enti provinciali turismo	-	-	-	-
E.1.01.01.68.000	Addizionale regionale sui canoni per le utenze di acque pubbliche	-	-	-	-
E.1.01.01.70.000	Proventi dei Casinò	-	-	-	-
E.1.01.01.74.000	Imposte sulle successioni e donazioni	-	-	-	-
E.1.01.01.75.000	Imposta unica comunale (IUC)	-	-	-	-
E.1.01.01.76.000	Tassa sui servizi comunali (TASI)	-	-	-	-
E.1.01.01.95.000	Altre ritenute n.a.c.	-	-	-	-
E.1.01.01.96.000	Altre entrate su lotto, lotterie e altre attività di gioco n.a.c.	-	-	-	-
E.1.01.01.97.000	Altre accise n.a.c.	-	-	-	-
E.1.01.01.98.000	Altre imposte sostitutive n.a.c.	-	-	-	-
E.1.01.01.99.000	Altre imposte, tasse e proventi assimilati n.a.c.	-	-	-	-
E.1.01.02.00.000	Tributi indiretti	1.135.823.278,61	1.045.627.650,86	1.256.817.910,82	984.599.203,72
E.1.01.02.01.000	Imposta regionale sulle attività produttive - IRAP - Sanità	-	-	-	-
E.1.01.02.02.000	Imposta regionale sulle attività produttive - IRAP - Sanità derivante da manovra fiscale regionale	-	-	-	-
E.1.01.02.03.000	Compartecipazione IVA - Sanità	-	-	-	-
E.1.01.02.04.000	Addizionale IRPEF - Sanità	-	-	-	-
E.1.01.02.05.000	Addizionale IRPEF - Sanità derivante da manovra fiscale regionale	-	-	-	-
E.1.01.02.06.000	Accisa sulla benzina per autotrazione - sanità	-	-	-	-
E.1.01.02.08.000	Imposta sul gas metano	23.710.000,00	22.327.907,51	61.451.660,33	22.685.479,59
E.1.01.02.19.000	Imposta regionale sulle attività produttive (IRAP) non Sanità	593.839.278,61	596.367.901,33	594.786.813,11	569.395.915,29
E.1.01.02.20.000	Accisa sulla benzina per autotrazione - non sanità	-	-	4.677.033,68	27.297.398,78
E.1.01.02.21.000	Accisa sul gasolio	-	-	-	-
E.1.01.02.22.000	Imposte sulle concessioni dei beni del demanio e del patrimonio indisponibile	5.050.000,00	-	5.050.000,00	-
E.1.01.02.30.000	Imposta regionale sulle concessioni statali sui beni del demanio marittimo	-	-	-	-
E.1.01.02.31.000	Imposta regionale sulle concessioni statali sui beni del patrimonio indisponibile	-	-	-	-
E.1.01.02.33.000	Tassa regionale di diritto allo studio	30.000.000,00	24.510.246,10	31.914.017,21	6.722.587,59
E.1.01.02.34.000	Tassa sulla concessione per la caccia e per la pesca	2.520.000,00	2.387.229,28	4.119.579,72	1.590.485,15
E.1.01.02.35.000	Tasse sulle concessioni regionali	4.000,00	40.912,25	15.826,80	12.783,38
E.1.01.02.38.000	Tributo speciale per il deposito in discarica dei rifiuti solidi	3.000.000,00	29.306,00	29.170.131,39	90.136,75
E.1.01.02.39.000	Tributo per l'esercizio delle funzioni di tutela, protezione e igiene dell'ambiente	-	-	-	-
E.1.01.02.41.000	Tasse automobilistiche	454.850.000,00	381.474.669,10	493.962.838,59	342.687.186,40
E.1.01.02.44.000	Tassa per l'abilitazione professionale	650.000,00	661.440,00	1.483.840,54	754.425,50
E.1.01.02.45.000	Tassa sulle emissioni di anidride solforosa	-	-	-	-
E.1.01.02.48.000	Diritti speciali sulle acque da tavola	-	-	-	-
E.1.01.02.53.000	Proventi dei Casinò	-	-	-	-
E.1.01.02.54.000	Proventi speciali assimilati alle imposte sui prodotti	-	-	-	-
E.1.01.02.56.000	Altri proventi speciali assimilati alle altre imposte sulla produzione	-	-	-	-

CODIFICA DEL PIANO DEI CONTI	DENOMINAZIONE VOCE del PIANO DEI CONTI	COMPETENZA		CASSA	
		PREVISIONI	RISULTATI	PREVISIONI	RISULTATI
E.1.01.02.61.000	Imposta regionale sulla benzina per autotrazione	22.200.000,00	17.828.039,29	30.186.169,45	13.362.805,29
E.1.01.02.99.000	Altri tributi destinati al finanziamento della spesa sanitaria n.a.c.	-	-	-	-
E.1.01.03.00.000	Tributi destinati al finanziamento della sanità	6.384.745.721,00	6.290.666.272,46	6.761.764.774,69	7.092.535.335,67
E.1.01.03.01.000	Imposta sul reddito delle persone fisiche (ex IRPEF)	1.417.845.721,00	1.269.805.536,21	1.585.415.247,63	1.511.219.184,23
E.1.01.03.02.000	Imposta sul reddito delle società (ex IRPEG)	187.727.000,00	187.727.000,00	187.727.000,00	-
E.1.01.03.03.000	Compartecipazione IVA - Sanità	4.000.000.000,00	4.000.000.000,00	4.000.000.000,00	4.000.000.000,00
E.1.01.03.04.000	Addizionale IRPEF - Sanità	553.892.000,00	610.108.833,79	763.341.527,06	1.581.316.151,44
E.1.01.03.05.000	Addizionale IRPEF - Sanità derivante da manovra fiscale regionale	221.921.000,00	221.921.000,00	221.921.000,00	-
E.1.01.03.06.000	Accisa sulla benzina per autotrazione - sanità	3.360.000,00	1.103.902,46	3.360.000,00	-
E.1.01.03.07.000	Altri tributi destinati al finanziamento della spesa sanitaria	-	-	-	-
E.1.01.03.18.000	Ritenute sugli interessi e su altri redditi da capitale	-	-	-	-
E.1.01.03.19.000	Ritenute e imposte sostitutive sugli utili distribuiti dalle società di capitali	-	-	-	-
E.1.01.03.21.000	Imposta sul valore aggiunto (IVA) sugli scambi interni	-	-	-	-
E.1.01.03.22.000	Imposta sul valore aggiunto (IVA) sulle importazioni	-	-	-	-
E.1.01.03.24.000	Accisa sui tabacchi	-	-	-	-
E.1.01.03.25.000	Accisa sull'alcole e le bevande alcoliche	-	-	-	-
E.1.01.03.26.000	Accisa sull'energia elettrica	-	-	-	-
E.1.01.03.27.000	Accisa sui prodotti energetici	-	-	-	-
E.1.01.03.32.000	Imposta di consumo su oli lubrificanti e bitumi di petrolio	-	-	-	-
E.1.01.03.33.000	Imposta di registro	-	-	-	-
E.1.01.03.34.000	Imposta di bollo	-	-	-	-
E.1.01.03.35.000	Imposta ipotecaria	-	-	-	-
E.1.01.03.36.000	Imposta unica sui concorsi pronostici e sulle scommesse	-	-	-	-
E.1.01.03.37.000	Proventi da lotto, lotterie e altri giochi	-	-	-	-
E.1.01.03.68.000	Addizionale regionale sui canoni per le utenze di acque pubbliche	-	-	-	-
E.1.01.03.97.000	Altre ritenute n.a.c.	-	-	-	-
E.1.01.03.98.000	Altre imposte sostitutive n.a.c.	-	-	-	-
E.1.01.03.99.000	Altri tributi devoluti e regolati alle autonomie speciali n.a.c.	-	-	-	-
E.1.01.04.00.000	Tributi devoluti e regolati alle autonomie speciali	-	-	-	-
E.1.01.04.01.000	Compartecipazione IVA a Regioni - non Sanità	-	-	-	-
E.1.01.04.02.000	Addizionale regionale alla compartecipazione IVA	-	-	-	-
E.1.01.04.03.000	Compartecipazione al bollo auto	-	-	-	-
E.1.01.04.04.000	Compartecipazione al gasolio	-	-	-	-
E.1.01.04.05.000	Compartecipazione IVA ai Comuni	-	-	-	-
E.1.01.04.06.000	Compartecipazione IRPEF ai Comuni	-	-	-	-
E.1.01.04.07.000	Compartecipazione IRPEF alle Province	-	-	-	-
E.1.01.04.08.000	Tributo provinciale deposito in discarica dei rifiuti solidi	-	-	-	-
E.1.01.04.09.000	Compartecipazioni accise benzina e gasolio destinate ad alimentare il Fondo Nazionale Trasporti di cui all'art.16 bis del DL 95/2012	-	-	-	-
E.1.01.04.10.000	Imposta sugli spiriti	-	-	-	-
E.1.01.04.11.000	Imposta sui tabacchi	-	-	-	-
E.1.01.04.12.000	Imposta di consumo su oli lubrificanti e bitumi di petrolio	-	-	-	-
E.1.01.04.13.000	Imposta sui giochi, abilità e concorsi pronostici	-	-	-	-
E.1.01.04.14.000	Imposta sul lotto e le lotterie	-	-	-	-
E.1.01.04.15.000	Imposte sulle concessioni dei beni del demanio e del patrimonio indisponibile	-	-	-	-
E.1.01.04.16.000	Imposta sullo zucchero	-	-	-	-
E.1.01.04.17.000	Imposta sul consumo d'acqua	-	-	-	-
E.1.01.04.18.000	Sovrimposta di confine (esclusi gli oli minerali)	-	-	-	-
E.1.01.04.19.000	Sovrimposta di confine sugli oli minerali	-	-	-	-
E.1.01.04.20.000	Altre imposte sostitutive n.a.c.	-	-	-	-
E.1.01.04.21.000	Ritenute sugli interessi e su altri redditi da capitale	-	-	-	-
E.1.01.04.22.000	Ritenute sugli utili distribuiti dalle società	-	-	-	-
E.1.01.04.23.000	Rit. su contrib. di enti pubb., premi, cap. di ass. sulla vita	-	-	-	-
E.1.01.04.24.000	Altre ritenute n.a.c.	-	-	-	-
E.1.01.04.25.000	Imposte sul reddito delle persone fisiche (ex IRPEF)	-	-	-	-
E.1.01.04.26.000	Imposte sul reddito delle persone giuridiche (ex IRPEG)	-	-	-	-
E.1.01.04.97.000	Altre compartecipazioni di imposte a Regioni non destinati al finanziamento della spesa sanitaria	-	-	-	-
E.1.01.04.98.000	Altre compartecipazioni alle province n.a.c.	-	-	-	-
E.1.01.04.99.000	Altre compartecipazioni a comuni n.a.c.	-	-	-	-
E.1.01.05.00.000	Compartecipazioni di tributi	10.342.510,42	10.342.510,42	31.694.512,59	35.769.959,83
E.1.01.05.01.000	Compartecipazione IVA a Regioni - non Sanità	10.342.510,42	10.342.510,42	10.342.510,42	10.342.510,42
E.1.01.05.02.000	Addizionale regionale alla compartecipazione IVA	-	-	-	-
E.1.01.05.03.000	Compartecipazione al bollo auto	-	-	-	-
E.1.01.05.04.000	Compartecipazione al gasolio	-	-	21.352.002,17	25.427.449,41
E.1.01.05.97.000	Altre compartecipazioni di imposte a Regioni non destinati al finanziamento della spesa sanitaria	-	-	-	-
E.1.03.00.00.000	Fondi perequativi	3.722.120.314,00	3.695.384.436,00	3.752.854.545,32	3.639.365.721,12
E.1.03.01.00.000	Fondi perequativi da Amministrazioni Centrali	3.722.120.314,00	3.695.384.436,00	3.752.854.545,32	3.639.365.721,12
E.1.03.01.01.000	Fondi perequativi dallo Stato	-	-	-	-
E.1.03.01.02.000	Fondo perequativo dallo Stato - Sanità	3.722.120.314,00	3.695.384.436,00	3.752.854.545,32	3.639.365.721,12
E.1.03.02.00.000	Fondi perequativi dalla Regione o Provincia autonoma	-	-	-	-
E.1.03.02.01.000	Fondi perequativi dalla Regione o Provincia autonoma	-	-	-	-
E.2.00.00.00.000	Trasferimenti correnti	1.433.840.144,30	1.495.602.279,21	1.780.686.390,67	1.080.963.524,37
E.2.01.00.00.000	Trasferimenti correnti	1.433.770.144,30	1.495.553.279,21	1.780.616.390,67	1.080.963.524,37
E.2.01.01.00.000	Trasferimenti correnti da Amministrazioni pubbliche	1.423.430.356,53	1.485.225.578,52	1.696.494.598,39	1.080.937.672,44
E.2.01.01.01.000	Trasferimenti correnti da Amministrazioni Centrali	1.423.419.356,53	1.485.214.578,52	1.696.312.568,03	1.080.930.172,44
E.2.01.01.02.000	Trasferimenti correnti da Amministrazioni Locali	11.000,00	11.000,00	182.030,36	7.500,00
E.2.01.01.03.000	Trasferimenti correnti da Enti di Previdenza	-	-	-	-
E.2.01.01.04.000	Trasferimenti correnti da organismi interni e/o unità locali della amministrazione	-	-	-	-
E.2.01.02.00.000	Trasferimenti correnti da Famiglie	-	-	-	-
E.2.01.02.01.000	Trasferimenti correnti da famiglie	-	-	-	-
E.2.01.03.00.000	Trasferimenti correnti da Imprese	10.318.196,01	10.306.108,93	10.329.695,82	4.260,17
E.2.01.03.01.000	Sponsorizzazioni da imprese	-	-	-	-
E.2.01.03.02.000	Altri trasferimenti correnti da imprese	10.318.196,01	10.306.108,93	10.329.695,82	4.260,17
E.2.01.04.00.000	Trasferimenti correnti da Istituzioni Sociali Private	-	-	-	-
E.2.01.04.01.000	Trasferimenti correnti da Istituzioni Sociali Private	-	-	-	-

CODIFICA DEL PIANO DEI CONTI	DENOMINAZIONE VOCE del PIANO DEI CONTI	COMPETENZA		CASSA	
		PREVISIONI	RISULTATI	PREVISIONI	RISULTATI
E.2.01.05.00.000	Trasferimenti correnti dall'Unione Europea e dal Resto del Mondo	21.591,76	21.591,76	73.792.096,46	21.591,76
E.2.01.05.01.000	Trasferimenti correnti dall'Unione Europea	21.591,76	21.591,76	73.792.096,46	21.591,76
E.2.01.05.02.000	Trasferimenti correnti dal Resto del Mondo	-	-	-	-
E.3.00.00.00.000	Entrate extratributarie	411.044.450,18	313.664.771,76	983.996.280,35	361.234.241,79
E.3.01.00.00.000	Vendita di beni e servizi e proventi derivanti dalla gestione dei beni	296.912.611,72	238.221.296,85	805.716.879,71	126.427.224,53
E.3.01.01.00.000	Vendita di beni	26.930.300,16	26.649.948,55	26.930.300,16	26.649.948,55
E.3.01.01.01.000	Vendita di beni	26.930.300,16	26.649.948,55	26.930.300,16	26.649.948,55
E.3.01.02.00.000	Vendita di servizi	100.268.162,13	91.951.218,63	105.319.989,65	92.338.065,25
E.3.01.02.01.000	Entrate dalla vendita di servizi	100.268.162,13	91.951.218,63	105.319.989,65	92.338.065,25
E.3.01.03.00.000	Proventi derivanti dalla gestione dei beni	169.714.149,43	119.620.129,67	673.466.589,90	7.439.210,73
E.3.01.03.01.000	Canoni e concessioni e diritti reali di godimento	167.318.060,29	116.971.765,46	663.408.642,12	5.784.559,52
E.3.01.03.02.000	Fitti, noleggi e locazioni	2.396.089,14	2.648.364,21	10.057.947,78	1.654.651,21
E.3.02.00.00.000	Proventi derivanti dall'attività di controllo e repressione delle irregolarità e degli illeciti	19.887.925,55	15.835.479,38	37.014.339,49	9.278.605,11
E.3.02.01.00.000	Entrate da amministrazioni pubbliche derivanti dall'attività di controllo e repressione delle irregolarità e degli illeciti	-	-	-	-
E.3.02.01.01.000	Proventi da multe, ammende, sanzioni e oblazioni a carico delle amministrazioni pubbliche	-	-	-	-
E.3.02.01.02.000	Proventi da risarcimento danni a carico delle amministrazioni pubbliche	-	-	-	-
E.3.02.01.99.000	Altre entrate derivanti dall'attività di controllo e repressione di irregolarità e illeciti delle amministrazioni pubbliche n.a.c.	-	-	-	-
E.3.02.02.00.000	Entrate da famiglie derivanti dall'attività di controllo e repressione delle irregolarità e degli illeciti	14.535.000,00	10.453.913,24	14.892.934,99	8.088.161,55
E.3.02.02.01.000	Proventi da multe, ammende, sanzioni e oblazioni a carico delle famiglie	14.535.000,00	10.453.913,24	14.892.934,99	8.088.161,55
E.3.02.02.02.000	Proventi da risarcimento danni a carico delle famiglie	-	-	-	-
E.3.02.02.99.000	Altre entrate derivanti dall'attività di controllo e repressione di irregolarità e illeciti delle famiglie n.a.c.	-	-	-	-
E.3.02.03.00.000	Entrate da imprese derivanti dall'attività di controllo e repressione delle irregolarità e degli illeciti	5.352.925,55	5.381.566,14	22.121.404,50	1.190.443,56
E.3.02.03.01.000	Proventi da multe, ammende, sanzioni e oblazioni a carico delle imprese	5.352.925,55	5.381.566,14	22.121.404,50	1.190.043,56
E.3.02.03.02.000	Proventi da risarcimento danni a carico delle imprese	-	-	-	-
E.3.02.03.99.000	Altre entrate derivanti dall'attività di controllo e repressione delle irregolarità e degli illeciti delle imprese n.a.c.	-	400,00	-	400,00
E.3.02.04.00.000	Entrate da Istituzioni Sociali Private derivanti dall'attività di controllo e repressione delle irregolarità e degli illeciti	-	-	-	-
E.3.02.04.01.000	Proventi da multe, ammende, sanzioni e oblazioni a carico delle Istituzioni Sociali Private	-	-	-	-
E.3.02.04.02.000	Proventi da risarcimento danni a carico delle Istituzioni Sociali Private	-	-	-	-
E.3.02.04.99.000	Altre entrate derivanti dall'attività di controllo e repressione delle irregolarità e degli illeciti delle Istituzioni Sociali PRIVATE n.a.c.	-	-	-	-
E.3.03.00.00.000	Interessi attivi	4.737.265,43	11.985.118,89	4.816.244,49	10.484.475,83
E.3.03.01.00.000	Interessi attivi da titoli e finanziamenti a breve termine	-	-	-	-
E.3.03.01.01.000	Interessi attivi da titoli obbligazionari a breve termine	-	-	-	-
E.3.03.01.02.000	Interessi attivi da finanziamenti a breve termine	-	-	-	-
E.3.03.02.00.000	Interessi attivi da titoli e finanziamenti a medio - lungo termine	-	-	-	-
E.3.03.02.01.000	Interessi attivi da titoli obbligazionari a medio - lungo termine	-	-	-	-
E.3.03.02.02.000	Interessi attivi da mutui e altri finanziamenti a medio lungo termine	-	-	-	-
E.3.03.03.00.000	Altri interessi attivi	4.737.265,43	11.985.118,89	4.816.244,49	10.484.475,83
E.3.03.03.01.000	Interessi attivi da derivati	-	10.474.026,20	-	10.474.026,20
E.3.03.03.02.000	Interessi attivi di mora	49.492,57	1.502.822,30	49.492,57	-
E.3.03.03.03.000	Interessi attivi da conti della tesoreria dello Stato o di altre Amministrazioni pubbliche	4.500.000,00	8.270,39	4.500.346,12	10.449,63
E.3.03.03.04.000	Interessi attivi da depositi bancari o postali	-	-	70.477,38	-
E.3.03.03.99.000	Altri interessi attivi diversi	187.772,86	-	195.928,42	-
E.3.04.00.00.000	Altre entrate da redditi da capitale	-	-	-	-
E.3.04.01.00.000	Rendimenti da fondi di investimento	-	-	-	-
E.3.04.01.01.000	Rendimenti da fondi immobiliari	-	-	-	-
E.3.04.01.02.000	Rendimenti da altri fondi comuni di investimento	-	-	-	-
E.3.04.02.00.000	Entrate derivanti dalla distribuzione di dividendi	-	-	-	-
E.3.04.02.01.000	Entrate derivanti dalla distribuzione di dividendi da imprese incluse nelle Amministrazioni Centrali	-	-	-	-
E.3.04.02.02.000	Entrate derivanti dalla distribuzione di dividendi da imprese incluse nelle Amministrazioni Locali	-	-	-	-
E.3.04.02.03.000	Entrate derivanti dalla distribuzione di dividendi da altre imprese	-	-	-	-
E.3.04.03.00.000	Entrate derivanti dalla distribuzione di utili e avanzi	-	-	-	-
E.3.04.03.01.000	Entrate derivanti dalla distribuzione di utili e avanzi	-	-	-	-
E.3.04.04.00.000	Altre entrate da redditi da capitale	-	-	-	-
E.3.04.04.01.000	Altre entrate da redditi da capitale n.a.c.	-	-	-	-
E.3.04.99.00.000	Altre entrate da redditi da capitale	-	-	-	-
E.3.04.99.01.000	Proventi finanziari derivanti dalla estinzione anticipata di prestiti	-	-	-	-
E.3.04.99.99.000	Altre entrate da redditi da capitale n.a.c.	-	-	-	-
E.3.05.00.00.000	Rimborsi e altre entrate correnti	89.506.647,48	47.622.876,64	136.448.816,66	215.043.936,32
E.3.05.01.00.000	Indennizzi di assicurazione	-	-	-	-
E.3.05.01.01.000	Indennizzi di assicurazione contro i danni	-	-	-	-
E.3.05.01.02.000	Altri indennizzi di assicurazione n.a.c.	-	-	-	-
E.3.05.01.99.000	Altri indennizzi di assicurazione n.a.c.	-	-	-	-
E.3.05.02.00.000	Rimborsi in entrata	79.804.098,51	46.499.940,38	126.096.777,44	213.922.780,65
E.3.05.02.01.000	Rimborsi ricevuti per spese di personale (comando, distacco, fuori ruolo, convenzioni, ecc.)	16.705.000,00	17.524.686,84	17.900.178,86	204.663.779,53
E.3.05.02.02.000	Entrate per rimborsi di imposte	17.497.506,00	17.497.506,00	17.497.506,00	-
E.3.05.02.03.000	Entrate da rimborsi, recuperi e restituzioni di somme non dovute o incassate in eccesso	45.601.592,51	11.477.747,54	90.699.092,58	9.259.001,12
E.3.05.02.04.000	Incassi per azioni di rivalsa e surroga nei confronti di terzi	-	-	-	-
E.3.05.03.00.000	Altre entrate correnti n.a.c.	9.702.548,97	1.122.936,26	10.352.039,22	1.121.155,67
E.3.05.03.02.000	Fondi incentivanti il personale (legge Merloni)	-	-	-	-
E.3.05.03.99.000	Altre entrate correnti n.a.c.	9.702.548,97	1.122.936,26	10.352.039,22	1.121.155,67
E.3.05.99.00.000	Altre entrate correnti n.a.c.	-	-	-	-
E.3.05.99.02.000	Fondi incentivanti il personale (legge Merloni)	-	-	-	-
E.3.05.99.99.000	Altre entrate correnti n.a.c.	-	-	-	-
E.4.00.00.00.000	Entrate in conto capitale	2.212.943.657,67	1.313.509.039,38	6.630.726.913,79	1.316.068.694,56
E.4.01.00.00.000	Tributi in conto capitale	-	-	-	-
E.4.01.01.00.000	Imposte da sanatorie e condoni	-	-	-	-
E.4.01.01.01.000	Condoni edilizi e sanatoria opere edilizie abusive	-	-	-	-
E.4.01.01.99.000	Altre imposte in conto capitale relative a condoni e sanatorie n.a.c.	-	-	-	-

CODIFICA DEL PIANO DEI CONTI	DENOMINAZIONE VOCE del PIANO DEI CONTI	COMPETENZA		CASSA	
		PREVISIONI	RISULTATI	PREVISIONI	RISULTATI
E.4.01.02.00.000	Imposte da sanatorie e condoni	-	-	-	-
E.4.01.02.99.000	Altre imposte in conto capitale n.a.c.	-	-	-	-
E.4.01.04.00.000	Altre imposte in conto capitale	-	-	-	-
E.4.01.04.99.000	Altre imposte in conto capitale n.a.c.	-	-	-	-
E.4.02.00.00.000	Contributi agli investimenti	2.199.943.657,67	1.313.142.657,38	6.592.039.090,08	1.315.800.375,31
E.4.02.01.00.000	Contributi agli investimenti da amministrazioni pubbliche	1.565.221.418,65	672.930.436,24	3.992.126.706,75	399.200.654,92
E.4.02.01.01.000	Contributi agli investimenti da Amministrazioni Centrali	1.565.151.589,65	672.860.607,24	3.992.006.422,81	399.142.223,32
E.4.02.01.02.000	Contributi agli investimenti da Amministrazioni Locali	69.829,00	69.829,00	120.283,94	58.431,60
E.4.02.01.03.000	Contributi agli investimenti da Enti di Previdenza	-	-	-	-
E.4.02.01.04.000	Contributi agli investimenti interni da organismi interni e/o unità locali della amministrazione	-	-	-	-
E.4.02.02.00.000	Contributi agli investimenti da Famiglie	-	-	-	-
E.4.02.02.01.000	Contributi agli investimenti da Famiglie	-	-	-	-
E.4.02.03.00.000	Contributi agli investimenti da Imprese	-	-	-	-
E.4.02.03.01.000	Contributi agli investimenti da imprese controllate	-	-	-	-
E.4.02.03.02.000	Contributi agli investimenti da altre imprese partecipate	-	-	-	-
E.4.02.03.03.000	Contributi agli investimenti da altre Imprese	-	-	-	-
E.4.02.04.00.000	Contributi agli investimenti da Istituzioni Sociali Private	-	-	-	-
E.4.02.04.01.000	Contributi agli investimenti da Istituzioni Sociali Private	-	-	-	-
E.4.02.05.00.000	Contributi agli investimenti dall'Unione Europea e dal Resto del Mondo	603.967.942,96	603.847.942,96	2.141.796.927,20	750.121.878,86
E.4.02.05.01.000	Fondo europeo agricolo per lo sviluppo rurale (FEASR)	-	-	13.386,00	-
E.4.02.05.02.000	Fondo europeo per la pesca (FEP)	7.678.054,00	7.678.054,00	39.766.324,85	-
E.4.02.05.03.000	Fondo europeo di sviluppo regionale (FESR)	491.800.010,32	491.800.010,32	1.654.486.402,63	723.705.974,97
E.4.02.05.04.000	Fondo Sociale Europeo (FSE)	103.333.028,60	103.333.028,60	343.645.284,94	25.033.678,85
E.4.02.05.05.000	Fondo Europeo Agricolo di Orientamento e di Garanzia	-	-	13.584.778,83	345.375,00
E.4.02.05.06.000	Strumento finanziario di orientamento della pesca (SFOP)	-	-	2.723.832,29	-
E.4.02.05.07.000	Contributi agli investimenti dal Resto del Mondo	-	-	-	-
E.4.02.05.99.000	Altri contributi agli investimenti dall'Unione Europea	1.156.850,04	1.036.850,04	87.576.917,66	1.036.850,04
E.4.02.06.00.000	Contributi agli investimenti direttamente destinati al rimborso di prestiti da amministrazioni pubbliche	30.754.296,06	36.364.278,18	458.115.456,13	166.477.841,53
E.4.02.06.01.000	Contributi agli investimenti direttamente destinati al rimborso di prestiti da Amministrazioni Centrali	30.754.296,06	36.364.278,18	458.115.456,13	166.477.841,53
E.4.02.06.02.000	Contributi agli investimenti direttamente destinati al rimborso di prestiti da Amministrazioni Locali	-	-	-	-
E.4.02.06.03.000	Contributi agli investimenti direttamente destinati al rimborso di prestiti da Enti di Previdenza	-	-	-	-
E.4.02.06.04.000	Contributi agli investimenti direttamente destinati al rimborso di prestiti da organismi interni e/o unità locali della amministrazione	-	-	-	-
E.4.03.00.00.000	Trasferimenti in conto capitale	-	-	25.687.823,71	-
E.4.03.01.00.000	Trasferimenti in conto capitale per assunzione di debiti dell'amministrazione da parte di amministrazioni pubbliche	-	-	-	-
E.4.03.01.01.000	Trasferimenti in conto capitale per assunzione di debiti dell'amministrazione DA parte di Amministrazioni Centrali	-	-	-	-
E.4.03.01.02.000	Trasferimenti in conto capitale per assunzione di debiti dell'amministrazione DA parte di Amministrazioni Locali	-	-	-	-
E.4.03.01.03.000	Trasferimenti in conto capitale per assunzione di debiti dell'amministrazione DA parte di Enti di Previdenza	-	-	-	-
E.4.03.01.04.000	Trasferimenti in conto capitale per assunzione di debiti dell'amministrazione DA parte di organismi interni e/o unità locali della amministrazione	-	-	-	-
E.4.03.02.00.000	Trasferimenti in conto capitale per assunzione di debiti dell'amministrazione da parte di Famiglie	-	-	-	-
E.4.03.02.01.000	Trasferimenti in conto capitale per assunzione di debiti dell'amministrazione DA parte di imprese controllate	-	-	-	-
E.4.03.02.02.000	Trasferimenti in conto capitale per assunzione di debiti dell'amministrazione da parte di altre imprese partecipate	-	-	-	-
E.4.03.02.99.000	Trasferimenti in conto capitale per assunzione di debiti dell'amministrazione da parte di altre Imprese	-	-	-	-
E.4.03.03.00.000	Trasferimenti in conto capitale per assunzione di debiti dell'amministrazione da parte di Imprese	-	-	-	-
E.4.03.03.01.000	Trasferimenti in conto capitale per assunzione di debiti dell'amministrazione DA parte dell'Unione Europea	-	-	-	-
E.4.03.03.02.000	Trasferimenti in conto capitale per assunzione di debiti dell'amministrazione DA parte del Resto del Mondo	-	-	-	-
E.4.03.03.03.000	Trasferimenti in conto capitale per assunzione di debiti dell'amministrazione da parte di altre Imprese	-	-	-	-
E.4.03.04.00.000	Trasferimenti in conto capitale per assunzione di debiti dell'amministrazione da parte di Istituzioni Sociali Private	-	-	-	-
E.4.03.04.01.000	Trasferimenti in conto capitale da parte di Amministrazioni Centrali per cancellazione di debiti dell'amministrazione	-	-	-	-
E.4.03.04.02.000	Trasferimenti in conto capitale da parte di Amministrazioni Locali per cancellazione di debiti dell'amministrazione	-	-	-	-
E.4.03.04.03.000	Trasferimenti in conto capitale da parte di Enti di Previdenza per cancellazione di debiti dell'amministrazione	-	-	-	-
E.4.03.04.04.000	Trasferimenti in conto capitale da parte di organismi interni e/o unità locali della amministrazione per cancellazione di debiti dell'amministrazione	-	-	-	-
E.4.03.05.00.000	Trasferimenti in conto capitale per assunzione di debiti dell'amministrazione da parte dell'Unione Europea e del Resto del Mondo	-	-	-	-
E.4.03.05.01.000	Trasferimenti in conto capitale da parte di imprese controllate per cancellazione di debiti dell'amministrazione	-	-	-	-
E.4.03.05.02.000	Trasferimenti in conto capitale da parte di altre imprese partecipate per cancellazione di debiti dell'amministrazione	-	-	-	-
E.4.03.05.99.000	Trasferimenti in conto capitale da parte di altre Imprese per cancellazione di debiti dell'amministrazione	-	-	-	-
E.4.03.06.00.000	Trasferimenti in conto capitale per cancellazione di crediti dell'amministrazione da parte di amministrazioni pubbliche	-	-	-	-
E.4.03.06.01.000	Trasferimenti in conto capitale da parte dell'Unione Europea per cancellazione di debiti dell'amministrazione	-	-	-	-
E.4.03.06.02.000	Trasferimenti in conto capitale da parte del Resto del Mondo per cancellazione di debiti dell'amministrazione	-	-	-	-
E.4.03.06.03.000	Trasferimenti in conto capitale per cancellazione di crediti dell'amministrazione da parte di Enti di Previdenza	-	-	-	-
E.4.03.06.04.000	Trasferimenti in conto capitale per cancellazione di crediti dell'amministrazione da parte di organismi interni e/o unità locali della amministrazione	-	-	-	-

CODIFICA DEL PIANO DEI CONTI	DENOMINAZIONE VOCE del PIANO DEI CONTI	COMPETENZA		CASSA	
		PREVISIONI	RISULTATI	PREVISIONI	RISULTATI
E.4.03.07.00.000	Trasferimenti in conto capitale per cancellazione di crediti dell'amministrazione da parte di Famiglie	-	-	-	-
E.4.03.07.01.000	Trasferimenti in conto capitale per ripiano disavanzi pregressi da Amministrazioni Centrali	-	-	-	-
E.4.03.07.02.000	Trasferimenti in conto capitale per ripiano disavanzi pregressi da Amministrazioni Locali	-	-	-	-
E.4.03.07.03.000	Trasferimenti in conto capitale per ripiano disavanzi pregressi da Enti di Previdenza	-	-	-	-
E.4.03.07.04.000	Trasferimenti in conto capitale per ripiano disavanzi pregressi da organismi interni e/o unità locali della amministrazione	-	-	-	-
E.4.03.08.00.000	Trasferimenti in conto capitale per cancellazione di crediti dell'amministrazione da parte di Imprese	-	-	-	-
E.4.03.08.01.000	Trasferimenti in conto capitale per ripiano disavanzi pregressi da imprese controllate	-	-	-	-
E.4.03.08.02.000	Trasferimenti in conto capitale per ripiano disavanzi pregressi da altre imprese partecipate	-	-	-	-
E.4.03.08.03.000	Trasferimenti in conto capitale per cancellazione di crediti dell'amministrazione da parte di altre Imprese	-	-	-	-
E.4.03.08.99.000	Trasferimenti in conto capitale per ripiano disavanzi pregressi da altre Imprese	-	-	-	-
E.4.03.09.00.000	Trasferimenti in conto capitale per cancellazione di crediti dell'amministrazione da parte di Istituzioni Sociali Private	-	-	-	-
E.4.03.09.01.000	Trasferimenti in conto capitale per ripiano disavanzi pregressi dall'Unione Europea	-	-	-	-
E.4.03.09.02.000	Trasferimenti in conto capitale per ripiano disavanzi pregressi dal Resto del Mondo	-	-	-	-
E.4.03.10.00.000	Trasferimenti in conto capitale per cancellazione di crediti dell'amministrazione da parte dell'Unione Europea e Resto del Mondo	-	-	-	-
E.4.03.10.01.000	Altri trasferimenti in conto capitale da Amministrazioni Centrali	-	-	-	-
E.4.03.10.02.000	Altri trasferimenti in conto capitale da Amministrazioni Locali	-	-	-	-
E.4.03.10.03.000	Altri trasferimenti in conto capitale da Enti di Previdenza	-	-	-	-
E.4.03.10.04.000	Altri trasferimenti in conto capitale da organismi interni e/o unità locali della amministrazione	-	-	-	-
E.4.03.11.00.000	Altri trasferimenti in conto capitale da Famiglie	-	-	-	-
E.4.03.11.01.000	Altri trasferimenti in conto capitale da Famiglie	-	-	-	-
E.4.03.12.00.000	Altri trasferimenti in conto capitale da Imprese	-	-	-	-
E.4.03.12.01.000	Altri trasferimenti in conto capitale da imprese controllate	-	-	-	-
E.4.03.12.02.000	Altri trasferimenti in conto capitale da altre imprese partecipate	-	-	-	-
E.4.03.12.99.000	Altri trasferimenti in conto capitale da altre Imprese	-	-	-	-
E.4.03.13.00.000	Altri trasferimenti in conto capitale da Istituzioni Sociali Private	-	-	-	-
E.4.03.13.01.000	Altri trasferimenti in conto capitale da Istituzioni Sociali Private	-	-	-	-
E.4.03.14.00.000	Altri trasferimenti in conto capitale dall'Unione Europea e dal Resto del Mondo	-	-	-	-
E.4.03.14.01.000	Altri trasferimenti in conto capitale dall'Unione Europea	-	-	-	-
E.4.03.14.02.000	Altri trasferimenti in conto capitale dal Resto del Mondo	-	-	-	-
E.4.03.16.00.000	Altri trasferimenti in conto capitale da amministrazioni pubbliche	-	-	25.687.823,71	-
E.4.03.16.01.000	Altri trasferimenti in conto capitale da Amministrazioni Centrali	-	-	25.687.823,71	-
E.4.03.16.02.000	Altri trasferimenti in conto capitale da Amministrazioni Locali	-	-	-	-
E.4.03.16.03.000	Altri trasferimenti in conto capitale da Enti di Previdenza	-	-	-	-
E.4.03.16.04.000	Altri trasferimenti in conto capitale da organismi interni e/o unità locali della amministrazione	-	-	-	-
E.4.03.17.00.000	Altri trasferimenti in conto capitale da Famiglie	-	-	-	-
E.4.03.17.01.000	Altri trasferimenti in conto capitale da Famiglie	-	-	-	-
E.4.03.18.00.000	Altri trasferimenti in conto capitale da Imprese	-	-	-	-
E.4.03.18.01.000	Altri trasferimenti in conto capitale da Società partecipate	-	-	-	-
E.4.03.18.02.000	Altri trasferimenti in conto capitale da Società controllate	-	-	-	-
E.4.03.18.99.000	Altri trasferimenti in conto capitale da altre Imprese	-	-	-	-
E.4.03.19.00.000	Altri trasferimenti in conto capitale da Istituzioni Sociali Private	-	-	-	-
E.4.03.19.01.000	Altri trasferimenti in conto capitale da Istituzioni Sociali Private	-	-	-	-
E.4.03.20.00.000	Altri trasferimenti in conto capitale dall'Unione Europea e dal Resto del Mondo	-	-	-	-
E.4.03.20.01.000	Altri trasferimenti in conto capitale dall'Unione Europea	-	-	-	-
E.4.03.20.02.000	Altri trasferimenti in conto capitale dal Resto del Mondo	-	-	-	-
E.4.04.00.00.000	Entrate da alienazione di beni materiali e immateriali	13.000.000,00	366.382,00	13.000.000,00	268.319,25
E.4.04.01.00.000	Alienazione di beni materiali	13.000.000,00	366.382,00	13.000.000,00	268.319,25
E.4.04.01.01.000	Alienazione di Mezzi di trasporto ad uso civile, di sicurezza e ordine pubblico	-	-	-	-
E.4.04.01.03.000	Alienazione di mobili e arredi	-	-	-	-
E.4.04.01.04.000	Alienazione di impianti e macchinari	-	-	-	-
E.4.04.01.05.000	Alienazione di attrezzature scientifiche e sanitarie	13.000.000,00	366.382,00	13.000.000,00	268.319,25
E.4.04.01.06.000	Alienazione di macchine per ufficio	-	-	-	-
E.4.04.01.07.000	Alienazione di hardware	-	-	-	-
E.4.04.01.08.000	Alienazione di Beni immobili	-	-	-	-
E.4.04.01.09.000	Alienazione di Oggetti di valore	-	-	-	-
E.4.04.01.10.000	Alienazione di diritti reali	-	-	-	-
E.4.04.01.99.000	Alienazione di altri beni materiali	-	-	-	-
E.4.04.02.00.000	Cessione di Terreni e di beni materiali non prodotti	-	-	-	-
E.4.04.02.01.000	Cessione di Terreni	-	-	-	-
E.4.04.02.02.000	Cessione di beni del patrimonio naturale non prodotto	-	-	-	-
E.4.04.03.00.000	Alienazione di beni immateriali	-	-	-	-
E.4.04.03.01.000	Alienazione di software	-	-	-	-
E.4.04.03.02.000	Alienazione di Brevetti	-	-	-	-
E.4.04.03.03.000	Alienazione di Opere dell'ingegno e Diritti d'autore	-	-	-	-
E.4.04.03.04.000	Alienazione di altri beni immateriali n.a.c.	-	-	-	-
E.4.04.03.99.000	Alienazione di altri beni immateriali n.a.c.	-	-	-	-
E.4.05.00.00.000	Altre entrate in conto capitale	-	-	-	-
E.4.05.01.00.000	Permessi di costruire	-	-	-	-
E.4.05.01.01.000	Permessi di costruire	-	-	-	-
E.4.05.02.00.000	Entrate derivanti da conferimento immobili a fondi immobiliari	-	-	-	-
E.4.05.02.01.000	Entrate derivanti da conferimento immobili a fondi immobiliari	-	-	-	-
E.4.05.03.00.000	Altre entrate in conto capitale n.a.c.	-	-	-	-
E.4.05.03.01.000	Entrate in conto capitale dovute a rimborsi, recuperi e restituzioni di somme non dovute o incassate in eccesso da Amministrazioni Centrali	-	-	-	-
E.4.05.03.02.000	Entrate in conto capitale dovute a rimborsi, recuperi e restituzioni di somme non dovute o incassate in eccesso da Amministrazioni Locali	-	-	-	-
E.4.05.03.03.000	Entrate in conto capitale dovute a rimborsi, recuperi e restituzioni di somme non dovute o incassate in eccesso da Enti Previdenziali	-	-	-	-
E.4.05.03.04.000	Entrate in conto capitale dovute a rimborsi, recuperi e restituzioni di somme non dovute o incassate in eccesso da Famiglie	-	-	-	-
E.4.05.03.05.000	Entrate in conto capitale dovute a rimborsi, recuperi e restituzioni di somme non dovute o incassate in eccesso da Imprese	-	-	-	-

CODIFICA DEL PIANO DEI CONTI	DENOMINAZIONE VOCE del PIANO DEI CONTI	COMPETENZA		CASSA	
		PREVISIONI	RISULTATI	PREVISIONI	RISULTATI
E.4.05.03.06.000	Entrate in conto capitale dovute a rimborsi, recuperi e restituzioni di somme non dovute o incassate in eccesso da ISP	-	-	-	-
E.4.05.03.99.000	Altre entrate in conto capitale n.a.c.	-	-	-	-
E.4.05.04.00.000	Altre entrate in conto capitale n.a.c.	-	-	-	-
E.4.05.04.99.000	Altre entrate in conto capitale n.a.c.	-	-	-	-
E.5.00.00.00.000	Entrate da riduzione di attività finanziarie	-	-	-	-
E.5.01.00.00.000	Alienazione di attività finanziarie	-	-	-	-
E.5.01.01.00.000	Alienazione di azioni e partecipazioni e conferimenti di capitale	-	-	-	-
E.5.01.01.01.000	Alienazione di partecipazioni in imprese incluse nelle Amministrazioni Centrali	-	-	-	-
E.5.01.01.02.000	Alienazione di partecipazioni in imprese incluse nelle Amministrazioni Locali	-	-	-	-
E.5.01.01.03.000	Alienazione di partecipazioni in altre imprese	-	-	-	-
E.5.01.01.04.000	Alienazione di partecipazioni in Istituzioni sociali private - ISP	-	-	-	-
E.5.01.02.00.000	Alienazione di quote di fondi comuni di investimento	-	-	-	-
E.5.01.02.01.000	Alienazione di quote di fondi immobiliari	-	-	-	-
E.5.01.02.99.000	Alienazione di quote di altri fondi comuni di investimento	-	-	-	-
E.5.01.03.00.000	Alienazione di titoli obbligazionari a breve termine	-	-	-	-
E.5.01.03.01.000	Alienazione di titoli obbligazionari a breve termine emessi da Amministrazioni Centrali	-	-	-	-
E.5.01.03.02.000	Alienazione di titoli obbligazionari a breve termine emessi da Amministrazioni Locali	-	-	-	-
E.5.01.03.03.000	Alienazione di titoli obbligazionari a breve termine emessi da altri soggetti residenti	-	-	-	-
E.5.01.03.04.000	Alienazione di titoli obbligazionari a breve termine emessi da soggetti non residenti	-	-	-	-
E.5.01.04.00.000	Alienazione di titoli obbligazionari a medio-lungo termine	-	-	-	-
E.5.01.04.01.000	Alienazione di titoli obbligazionari a medio-lungo termine emessi da Amministrazioni Centrali	-	-	-	-
E.5.01.04.02.000	Alienazione di titoli obbligazionari a medio-lungo termine emessi da Amministrazioni Locali	-	-	-	-
E.5.01.04.03.000	Alienazione di titoli obbligazionari a medio-lungo termine emessi da altri soggetti residenti	-	-	-	-
E.5.01.04.04.000	Alienazione di titoli obbligazionari a medio-lungo termine emessi da soggetti non residenti	-	-	-	-
E.5.02.00.00.000	Riscossione crediti	-	-	-	-
E.5.02.01.00.000	Riscossione crediti a tasso agevolato da Amministrazioni Pubbliche	-	-	-	-
E.5.02.01.01.000	Riscossione crediti di breve termine a tasso agevolato da Amministrazioni Centrali	-	-	-	-
E.5.02.01.02.000	Riscossione crediti di breve termine a tasso agevolato da Amministrazioni Locali	-	-	-	-
E.5.02.01.03.000	Riscossione crediti di breve termine a tasso agevolato da Enti di Previdenza	-	-	-	-
E.5.02.01.04.000	Riscossione crediti di breve termine a tasso agevolato da organismi interni e/o unità locali della amministrazione	-	-	-	-
E.5.02.02.00.000	Riscossione crediti a tasso agevolato da Famiglie	-	-	-	-
E.5.02.02.01.000	Riscossione crediti di breve termine a tasso agevolato da Famiglie	-	-	-	-
E.5.02.03.00.000	Riscossione crediti a tasso agevolato da Imprese	-	-	-	-
E.5.02.03.01.000	Riscossione crediti di breve termine a tasso agevolato da imprese controllate	-	-	-	-
E.5.02.03.02.000	Riscossione crediti di breve termine a tasso agevolato da altre imprese partecipate	-	-	-	-
E.5.02.03.03.000	Riscossione crediti di breve termine a tasso agevolato dalla Cassa Depositi e prestiti	-	-	-	-
E.5.02.03.99.000	Riscossione crediti di breve termine a tasso agevolato da altre Imprese	-	-	-	-
E.5.02.04.00.000	Riscossione crediti a tasso agevolato da Istituzioni Sociali Private	-	-	-	-
E.5.02.04.01.000	Riscossione crediti di breve termine a tasso agevolato da Istituzioni Sociali Private	-	-	-	-
E.5.02.05.00.000	Riscossione crediti a tasso agevolato dall'Unione Europea e dal Resto del Mondo	-	-	-	-
E.5.02.05.01.000	Riscossione crediti di breve termine a tasso agevolato dall'Unione Europea	-	-	-	-
E.5.02.05.02.000	Riscossione crediti di breve termine a tasso agevolato dal Resto del Mondo	-	-	-	-
E.5.02.06.00.000	Riscossione crediti a tasso non agevolato da Amministrazione Pubbliche	-	-	-	-
E.5.02.06.01.000	Riscossione crediti di breve termine a tasso non agevolato da Amministrazioni Centrali	-	-	-	-
E.5.02.06.02.000	Riscossione crediti di breve termine a tasso non agevolato da Amministrazioni Locali	-	-	-	-
E.5.02.06.03.000	Riscossione crediti di breve termine a tasso non agevolato da Enti di Previdenza	-	-	-	-
E.5.02.06.04.000	Riscossione crediti di breve termine a tasso non agevolato da organismi interni e/o unità locali della amministrazione	-	-	-	-
E.5.02.07.00.000	Riscossione crediti a tasso non agevolato da Famiglie	-	-	-	-
E.5.02.07.01.000	Riscossione crediti di breve termine a tasso non agevolato da Famiglie	-	-	-	-
E.5.02.08.00.000	Riscossione crediti a tasso non agevolato da Imprese	-	-	-	-
E.5.02.08.01.000	Riscossione crediti di breve termine a tasso non agevolato da imprese controllate	-	-	-	-
E.5.02.08.02.000	Riscossione crediti di breve termine a tasso non agevolato da altre imprese partecipate	-	-	-	-
E.5.02.08.03.000	Riscossione crediti di breve termine a tasso non agevolato da Cassa Depositi e prestiti	-	-	-	-
E.5.02.08.99.000	Riscossione crediti di breve termine a tasso non agevolato da altre Imprese	-	-	-	-
E.5.02.09.00.000	Riscossione crediti a tasso non agevolato da Istituzioni Sociali Private	-	-	-	-
E.5.02.09.01.000	Riscossione crediti di breve termine a tasso non agevolato da Istituzioni Sociali Private	-	-	-	-
E.5.02.10.00.000	Riscossione crediti a tasso non agevolato dall'Unione Europea e dal Resto del Mondo	-	-	-	-
E.5.02.10.01.000	Riscossione crediti di breve termine a tasso non agevolato dall'Unione Europea	-	-	-	-
E.5.02.10.02.000	Riscossione crediti di breve termine a tasso non agevolato dal Resto del Mondo	-	-	-	-
E.5.02.11.00.000	Riscossione crediti sorti a seguito di escussione di garanzie in favore di Amministrazioni Pubbliche	-	-	-	-
E.5.02.11.01.000	Riscossione crediti sorti a seguito di escussione di garanzie in favore di Amministrazioni Centrali	-	-	-	-
E.5.02.11.02.000	Riscossione crediti sorti a seguito di escussione di garanzie in favore di Amministrazioni Locali	-	-	-	-
E.5.02.11.03.000	Riscossione crediti sorti a seguito di escussione di garanzie in favore di Enti di Previdenza	-	-	-	-
E.5.02.12.00.000	Riscossione crediti sorti a seguito di escussione di garanzie in favore di Famiglie	-	-	-	-
E.5.02.12.01.000	Riscossione crediti sorti a seguito di escussione di garanzie in favore di Famiglie	-	-	-	-
E.5.02.13.00.000	Riscossione crediti sorti a seguito di escussione di garanzie in favore di Imprese	-	-	-	-
E.5.02.13.01.000	Riscossione crediti sorti a seguito di escussione di garanzie in favore di Società controllate	-	-	-	-
E.5.02.13.02.000	Riscossione crediti sorti a seguito di escussione di garanzie in favore di Società partecipate	-	-	-	-
E.5.02.13.03.000	Riscossione crediti sorti a seguito di escussione di garanzie in favore della Cassa Depositi e Prestiti - SPA	-	-	-	-
E.5.02.13.99.000	Riscossione crediti sorti a seguito di escussione di garanzie in favore di altre Imprese	-	-	-	-
E.5.02.14.00.000	Riscossione crediti sorti a seguito di escussione di garanzie in favore di Istituzioni Sociali Private	-	-	-	-
E.5.02.14.01.000	Riscossione crediti sorti a seguito di escussione di garanzie in favore di Istituzioni Sociali Private	-	-	-	-
E.5.02.15.00.000	Riscossione crediti sorti a seguito di escussione di garanzie in favore dell'Unione Europea e del Resto del Mondo	-	-	-	-
E.5.02.15.01.000	Riscossione crediti sorti a seguito di escussione di garanzie in favore dell'Unione Europea	-	-	-	-
E.5.02.15.02.000	Riscossione crediti sorti a seguito di escussione di garanzie in favore del Resto del Mondo	-	-	-	-
E.5.03.00.00.000	Altre entrate per riduzione di attività finanziarie	-	-	-	-
E.5.03.01.00.000	Riduzione di altre attività finanziarie verso Amministrazioni Pubbliche	-	-	-	-
E.5.03.01.01.000	Riscossione crediti di medio-lungo termine a tasso agevolato da Amministrazioni Centrali	-	-	-	-
E.5.03.01.02.000	Riscossione crediti di medio-lungo termine a tasso agevolato da Amministrazioni Locali	-	-	-	-

CODIFICA DEL PIANO DEI CONTI	DENOMINAZIONE VOCE del PIANO DEI CONTI	COMPETENZA		CASSA	
		PREVISIONI	RISULTATI	PREVISIONI	RISULTATI
E.5.03.01.03.000	Riscossione crediti di medio-lungo termine a tasso agevolato da Enti di Previdenza	-	-	-	-
E.5.03.01.04.000	Riscossione crediti di medio-lungo termine a tasso agevolato da organismi interni e/o unità locali della amministrazione	-	-	-	-
E.5.03.02.00.000	Riduzione di altre attività finanziarie verso Famiglie	-	-	-	-
E.5.03.02.01.000	Riscossione crediti di medio-lungo termine a tasso agevolato da Famiglie	-	-	-	-
E.5.03.03.00.000	Riduzione di altre attività finanziarie verso Imprese	-	-	-	-
E.5.03.03.01.000	Riscossione crediti di medio-lungo termine a tasso agevolato da imprese controllate	-	-	-	-
E.5.03.03.02.000	Riscossione crediti di medio-lungo termine a tasso agevolato da altre imprese partecipate	-	-	-	-
E.5.03.03.03.000	Riscossione crediti di medio-lungo termine a tasso agevolato da Cassa Depositi e Prestiti	-	-	-	-
E.5.03.03.99.000	Riscossione crediti di medio-lungo termine a tasso agevolato da altre Imprese	-	-	-	-
E.5.03.04.00.000	Riduzione di altre attività finanziarie verso Istituzioni Sociali Private	-	-	-	-
E.5.03.04.01.000	Riscossione crediti di medio-lungo termine a tasso agevolato da Istituzioni Sociali Private	-	-	-	-
E.5.03.05.00.000	Riduzione di altre attività finanziarie verso Unione Europea e Resto del Mondo	-	-	-	-
E.5.03.05.01.000	Riscossione crediti di medio-lungo termine a tasso agevolato dall'Unione Europea	-	-	-	-
E.5.03.05.02.000	Riscossione crediti di medio-lungo termine a tasso agevolato dal Resto del Mondo	-	-	-	-
E.5.03.06.00.000	Prelievi dai conti di tesoreria statale diversi dalla Tesoreria Unica	-	-	-	-
E.5.03.06.01.000	Riscossione crediti di medio-lungo termine a tasso non agevolato da Amministrazioni Centrali	-	-	-	-
E.5.03.06.02.000	Riscossione crediti di medio-lungo termine a tasso non agevolato da Amministrazioni Locali	-	-	-	-
E.5.03.06.03.000	Riscossione crediti di medio-lungo termine a tasso non agevolato da Enti di Previdenza	-	-	-	-
E.5.03.06.04.000	Riscossione crediti di medio-lungo termine a tasso non agevolato da organismi interni e/o unità locali della amministrazione	-	-	-	-
E.5.03.07.00.000	Prelievi da depositi bancari	-	-	-	-
E.5.03.07.01.000	Riscossione crediti di medio-lungo termine a tasso non agevolato da Famiglie	-	-	-	-
E.5.03.08.00.000	Riscossione crediti di medio-lungo termine a tasso non agevolato da Imprese	-	-	-	-
E.5.03.08.01.000	Riscossione crediti di medio-lungo termine a tasso non agevolato da imprese controllate	-	-	-	-
E.5.03.08.02.000	Riscossione crediti di medio-lungo termine a tasso non agevolato da altre imprese partecipate	-	-	-	-
E.5.03.08.03.000	Riscossione crediti di medio-lungo termine a tasso non agevolato da Cassa Depositi e Prestiti	-	-	-	-
E.5.03.08.99.000	Riscossione crediti di medio-lungo termine a tasso non agevolato da altre Imprese	-	-	-	-
E.5.03.09.00.000	Riscossione crediti di medio-lungo termine a tasso non agevolato da Istituzioni Sociali Private	-	-	-	-
E.5.03.09.01.000	Riscossione crediti di medio-lungo termine a tasso non agevolato da Istituzioni Sociali Private	-	-	-	-
E.5.03.10.00.000	Riscossione crediti di medio-lungo termine a tasso non agevolato dall'Unione Europea e dal Resto del Mondo	-	-	-	-
E.5.03.10.01.000	Riscossione crediti di medio-lungo termine a tasso non agevolato dall'Unione Europea	-	-	-	-
E.5.03.10.02.000	Riscossione crediti di medio-lungo termine a tasso non agevolato dal Resto del Mondo	-	-	-	-
E.5.03.11.00.000	Riscossione crediti sorti a seguito di escussione di garanzie in favore di Amministrazioni Pubbliche	-	-	-	-
E.5.03.11.01.000	Riscossione crediti sorti a seguito di escussione di garanzie in favore di Amministrazioni Centrali	-	-	-	-
E.5.03.11.02.000	Riscossione crediti sorti a seguito di escussione di garanzie in favore di Amministrazioni Locali	-	-	-	-
E.5.03.11.03.000	Riscossione crediti sorti a seguito di escussione di garanzie in favore di Enti di Previdenza	-	-	-	-
E.5.03.12.00.000	Riscossione crediti sorti a seguito di escussione di garanzie in favore di Famiglie	-	-	-	-
E.5.03.12.01.000	Riscossione crediti sorti a seguito di escussione di garanzie in favore di Famiglie	-	-	-	-
E.5.03.13.00.000	Riscossione crediti sorti a seguito di escussione di garanzie in favore di Imprese	-	-	-	-
E.5.03.13.01.000	Riscossione crediti sorti a seguito di escussione di garanzie in favore di imprese controllate	-	-	-	-
E.5.03.13.02.000	Riscossione crediti sorti a seguito di escussione di garanzie in favore di altre imprese partecipate	-	-	-	-
E.5.03.13.03.000	Riscossione crediti sorti a seguito di escussione di garanzie in favore della Cassa Depositi e Prestiti - SPA	-	-	-	-
E.5.03.13.99.000	Riscossione crediti sorti a seguito di escussione di garanzie in favore di altre Imprese	-	-	-	-
E.5.03.14.00.000	Riscossione crediti sorti a seguito di escussione di garanzie in favore di Istituzioni Sociali Private	-	-	-	-
E.5.03.14.01.000	Riscossione crediti sorti a seguito di escussione di garanzie in favore di Istituzioni Sociali Private	-	-	-	-
E.5.03.15.00.000	Riscossione crediti sorti a seguito di escussione di garanzie in favore dell'Unione Europea e del Resto del Mondo	-	-	-	-
E.5.03.15.01.000	Riscossione crediti sorti a seguito di escussione di garanzie in favore dell'Unione Europea	-	-	-	-
E.5.03.15.02.000	Riscossione crediti sorti a seguito di escussione di garanzie in favore del Resto del Mondo	-	-	-	-
E.5.04.00.00.000	Altre entrate per riduzione di attività finanziarie	-	-	-	-
E.5.04.01.00.000	Altre entrate per riduzione di altre attività finanziarie verso Amministrazioni Pubbliche	-	-	-	-
E.5.04.01.01.000	Altre entrate per riduzione di altre attività finanziarie verso Amministrazioni Centrali	-	-	-	-
E.5.04.01.02.000	Altre entrate per riduzione di altre attività finanziarie verso Amministrazioni Locali	-	-	-	-
E.5.04.01.03.000	Altre entrate per riduzione di altre attività finanziarie verso Enti di Previdenza	-	-	-	-
E.5.04.02.00.000	Altre entrate per riduzione di altre attività finanziarie verso Famiglie	-	-	-	-
E.5.04.02.01.000	Altre entrate per riduzione di altre attività finanziarie verso Famiglie	-	-	-	-
E.5.04.03.00.000	Altre entrate per riduzione di altre attività finanziarie verso Imprese	-	-	-	-
E.5.04.03.01.000	Altre entrate per riduzione di altre attività finanziarie verso imprese controllate	-	-	-	-
E.5.04.03.02.000	Altre entrate per riduzione di altre attività finanziarie verso altre imprese partecipate	-	-	-	-
E.5.04.03.03.000	Altre entrate per riduzione di altre attività finanziarie verso Cassa Depositi e Prestiti	-	-	-	-
E.5.04.03.99.000	Altre entrate per riduzione di altre attività finanziarie verso altre Imprese	-	-	-	-
E.5.04.04.00.000	Altre entrate per riduzione di altre attività finanziarie verso Istituzioni Sociali Private	-	-	-	-
E.5.04.04.01.000	Altre entrate per riduzione di altre attività finanziarie verso Istituzioni Sociali Private	-	-	-	-
E.5.04.05.00.000	Altre entrate per riduzione di altre attività finanziarie verso Unione Europea e Resto del Mondo	-	-	-	-
E.5.04.05.01.000	Altre entrate per riduzione di altre attività finanziarie verso Unione Europea	-	-	-	-
E.5.04.05.02.000	Altre entrate per riduzione di altre attività finanziarie verso Resto del Mondo	-	-	-	-
E.5.04.06.00.000	Prelievi dai conti di tesoreria statale diversi dalla Tesoreria Unica	-	-	-	-
E.5.04.06.01.000	Prelievi dai conti di tesoreria statale diversi dalla Tesoreria Unica	-	-	-	-
E.5.04.07.00.000	Prelievi da depositi bancari	-	-	-	-
E.5.04.07.01.000	Prelievi da depositi bancari	-	-	-	-
E.5.04.08.00.000	Entrate da derivati di ammortamento	-	-	-	-
E.5.04.08.01.000	Entrate da derivati di ammortamento	-	-	-	-
E.6.00.00.00.000	Accensione Prestiti	1.544.529.863,48	1.473.551.812,36	1.649.342.640,90	1.633.752.555,68
E.6.01.00.00.000	Emissione di titoli obbligazionari	-	-	-	-
E.6.01.01.00.000	Emissioni titoli obbligazionari a breve termine	-	-	-	-
E.6.01.01.01.000	Emissione di titoli obbligazionari a breve termine in valuta domestica	-	-	-	-
E.6.01.01.02.000	Emissione di titoli obbligazionari a breve termine in valuta estera	-	-	-	-
E.6.01.02.00.000	Emissioni titoli obbligazionari a medio-lungo termine	-	-	-	-
E.6.01.02.01.000	Emissione di titoli obbligazionari a medio-lungo termine in valuta domestica	-	-	-	-
E.6.01.02.02.000	Emissione di titoli obbligazionari a medio-lungo termine in valuta estera	-	-	-	-

CODIFICA DEL PIANO DEI CONTI	DENOMINAZIONE VOCE del PIANO DEI CONTI	COMPETENZA		CASSA	
		PREVISIONI	RISULTATI	PREVISIONI	RISULTATI
E.6.02.00.00.000	Accensione prestiti a breve termine	1.544.529.863,48	1.473.551.812,36	1.544.529.863,48	1.473.551.812,36
E.6.02.01.00.000	Finanziamenti a breve termine	1.544.529.863,48	1.473.551.812,36	1.544.529.863,48	1.473.551.812,36
E.6.02.01.01.000	Finanziamenti a breve termine da Amministrazioni Centrali	1.544.529.863,48	1.473.551.812,36	1.544.529.863,48	1.473.551.812,36
E.6.02.01.02.000	Finanziamenti a breve termine da Amministrazioni Locali	-	-	-	-
E.6.02.01.03.000	Finanziamenti a breve termine da Enti previdenziali	-	-	-	-
E.6.02.01.04.000	Finanziamenti a breve termine da Imprese	-	-	-	-
E.6.02.01.99.000	Finanziamenti a breve termine da altri soggetti	-	-	-	-
E.6.02.02.00.000	Anticipazioni	-	-	-	-
E.6.02.02.01.000	Anticipazioni a titolo oneroso	-	-	-	-
E.6.02.02.02.000	Anticipazioni a titolo non oneroso	-	-	-	-
E.6.03.00.00.000	Accensione mutui e altri finanziamenti a medio lungo termine	-	-	104.812.777,42	160.200.743,32
E.6.03.01.00.000	Accensione mutui e altri finanziamenti a medio lungo termine	-	-	104.812.777,42	160.200.743,32
E.6.03.01.01.000	Accensione mutui e altri finanziamenti a medio lungo termine da Amministrazioni Centrali	-	-	-	-
E.6.03.01.02.000	Accensione mutui e altri finanziamenti a medio lungo termine da Amministrazioni Locali	-	-	-	-
E.6.03.01.03.000	Accensione mutui e altri finanziamenti a medio lungo termine da Enti previdenziali	-	-	-	-
E.6.03.01.04.000	Accensione mutui e altri finanziamenti a medio lungo termine da Imprese	-	-	104.812.232,42	160.200.743,32
E.6.03.01.05.000	Accensione mutui e altri finanziamenti a medio lungo termine da altri soggetti con controparte residente	-	-	-	-
E.6.03.01.06.000	Accensione mutui e altri finanziamenti a medio lungo termine da altri soggetti con controparte non residente	-	-	545,00	-
E.6.03.02.00.000	Accensione prestiti da attualizzazione Contributi Pluriennali	-	-	-	-
E.6.03.02.01.000	Accensione prestiti da attualizzazione Contributi Pluriennali	-	-	-	-
E.6.03.03.00.000	Accensione prestiti a seguito di escussione di garanzie in favore dell'amministrazione	-	-	-	-
E.6.03.03.01.000	Accensione prestiti concessi da Amministrazioni centrali a seguito di escussione di garanzie	-	-	-	-
E.6.03.03.02.000	Accensione prestiti concessi da Amministrazioni locali assunti a seguito di escussione di garanzie	-	-	-	-
E.6.03.03.03.000	Accensione prestiti concessi da enti di previdenza a seguito di escussione di garanzie	-	-	-	-
E.6.03.03.04.000	Accensione prestiti concessi da imprese a seguito di escussione di garanzie	-	-	-	-
E.6.03.03.99.000	Accensione prestiti concessi da altri soggetti a seguito di escussione di garanzie	-	-	-	-
E.6.04.00.00.000	Altre forme di indebitamento	-	-	-	-
E.6.04.02.00.000	Accensione Prestiti - Leasing finanziario	-	-	-	-
E.6.04.02.01.000	Accensione Prestiti - Leasing finanziario	-	-	-	-
E.6.04.03.00.000	Accensione Prestiti - Operazioni di cartolarizzazione	-	-	-	-
E.6.04.03.01.000	Accensione Prestiti - Operazioni di cartolarizzazione finanziaria	-	-	-	-
E.6.04.03.02.000	Accensione Prestiti - Operazioni di cartolarizzazione immobiliare	-	-	-	-
E.6.04.04.00.000	Accensione Prestiti - Derivati	-	-	-	-
E.6.04.04.01.000	Accensione Prestiti - Derivati	-	-	-	-
E.7.00.00.00.000	Anticipazioni da istituto tesoriere/cassiere	1.000.000.000,00	-	1.000.000.000,00	-
E.9.00.00.00.000	Entrate per conto terzi e partite di giro	10.655.619.745,01	1.969.889.904,15	10.861.290.662,41	2.092.982.790,03
E.9.01.00.00.000	Entrate per partite di giro	10.551.773.745,01	1.916.208.378,43	10.747.970.139,85	2.039.017.379,79
E.9.01.01.00.000	Altre ritenute	5.000.000,00	35.425,59	5.000.000,00	34.342,10
E.9.01.01.01.000	Ritenuta del 4% sui contributi pubblici	5.000.000,00	35.425,59	5.000.000,00	34.342,10
E.9.01.01.02.000	Altre ritenute n.a.c.	-	-	-	-
E.9.01.01.99.000	Altre ritenute n.a.c.	-	-	-	-
E.9.01.02.00.000	Ritenute su redditi da lavoro dipendente	283.030.000,00	79.203.118,16	289.309.342,48	79.273.807,01
E.9.01.02.01.000	Ritenute erariali su redditi da lavoro dipendente per conto terzi	190.030.000,00	54.147.911,73	195.432.605,35	54.218.600,58
E.9.01.02.02.000	Ritenute previdenziali e assistenziali su redditi da lavoro dipendente per conto terzi	57.000.000,00	22.779.978,95	57.004.977,28	22.779.978,95
E.9.01.02.03.000	Altre ritenute al personale dipendente per conto di terzi	36.000.000,00	2.275.227,48	36.871.759,85	2.275.227,48
E.9.01.02.99.000	Altre ritenute al personale dipendente per conto di terzi	-	-	-	-
E.9.01.03.00.000	Ritenute su redditi da lavoro autonomo	15.000.000,00	497.123,38	15.000.000,00	469.224,50
E.9.01.03.01.000	Ritenute erariali su redditi da lavoro autonomo per conto terzi	10.000.000,00	495.456,73	10.000.000,00	467.557,85
E.9.01.03.02.000	Ritenute previdenziali e assistenziali su redditi da lavoro autonomo per conto terzi	5.000.000,00	1.666,65	5.000.000,00	1.666,65
E.9.01.03.99.000	Altre ritenute al personale con contratto di lavoro autonomo per conto di terzi	-	-	-	-
E.9.01.04.00.000	Finanziamento della gestione sanitaria dalla gestione ordinaria della Regione	-	-	-	-
E.9.01.04.01.000	Finanziamento regionale aggiuntivo sanità - per equilibri di sistema	-	-	-	-
E.9.01.04.02.000	Finanziamento regionale aggiuntivo sanità - quota manovra per equilibri di sistema	-	-	-	-
E.9.01.04.99.000	Finanziamento regionale aggiuntivo sanità n.a.c.	-	-	-	-
E.9.01.99.00.000	Altre entrate per partite di giro	10.248.743.745,01	1.836.472.711,30	10.438.660.797,37	1.959.240.006,18
E.9.01.99.01.000	Entrate a seguito di spese non andate a buon fine	7.000.000,00	2.837,29	7.050.420,32	2.837,29
E.9.01.99.02.000	Anticipazioni sanità della tesoreria statale	-	-	-	-
E.9.01.99.03.000	Rimborso di fondi economici e carte aziendali	2.000.000,00	2.000.000,00	4.559.381,40	1.923.205,14
E.9.01.99.04.000	Reintegro disponibilità dal conto sanità al conto non sanità della Regione	900.000.000,00	-	961.628.000,00	61.628.000,00
E.9.01.99.05.000	Reintegro disponibilità dal conto non sanità al conto sanità della Regione	2.000.000.000,00	657.025.671,66	2.061.628.000,00	718.653.671,66
E.9.01.99.06.000	Entrate derivanti dalla gestione degli incassi vincolati degli enti locali	-	-	-	-
E.9.01.99.99.000	Altre entrate per partite di giro diverse	7.339.743.745,01	1.177.444.202,35	7.403.794.995,65	1.177.032.292,09
E.9.02.00.00.000	Entrate per conto terzi	103.846.000,00	53.681.525,72	113.320.522,56	53.965.410,24
E.9.02.01.00.000	Rimborsi per acquisto di beni e servizi per conto terzi	250.000,00	36.775,42	1.674.702,75	-
E.9.02.01.01.000	Rimborso per acquisti di beni per conto di terzi	-	-	-	-
E.9.02.01.02.000	Rimborso per acquisto di servizi per conto di terzi	250.000,00	36.775,42	1.674.702,75	-
E.9.02.02.00.000	Trasferimenti per conto terzi ricevuti da Amministrazioni pubbliche	400.000,00	314.780,48	1.379.035,55	314.780,48
E.9.02.02.01.000	Trasferimenti da Amministrazioni Centrali per operazioni conto terzi	-	-	-	-
E.9.02.02.02.000	Trasferimenti da Amministrazioni Locali per operazioni conto terzi	400.000,00	314.780,48	1.379.035,55	314.780,48
E.9.02.02.03.000	Trasferimenti da Enti di Previdenza per operazioni conto terzi	-	-	-	-
E.9.02.03.00.000	Trasferimenti per conto terzi da altri settori	50.096.000,00	50.096.000,00	50.096.000,00	50.096.000,00
E.9.02.03.01.000	Trasferimenti da Famiglie per operazioni conto terzi	-	-	-	-
E.9.02.03.02.000	Trasferimenti da Imprese per operazioni conto terzi	50.096.000,00	50.096.000,00	50.096.000,00	50.096.000,00
E.9.02.03.03.000	Trasferimenti da Istituzioni Sociali Private per operazioni conto terzi	-	-	-	-
E.9.02.03.04.000	Trasferimenti dall'Unione Europea e dal Resto del Mondo per operazioni conto terzi	-	-	-	-
E.9.02.04.00.000	Depositi di/presto terzi	100.000,00	58.714,66	435.137,99	29.522,76
E.9.02.04.01.000	Costituzione di depositi cauzionali o contrattuali di terzi	100.000,00	58.714,66	435.137,99	29.522,76
E.9.02.04.02.000	Restituzione di depositi cauzionali o contrattuali presso terzi	-	-	-	-
E.9.02.05.00.000	Riscossione imposte e tributi per conto terzi	-	-	4.280.543,83	-
E.9.02.05.01.000	Riscossione di imposte di natura corrente per conto di terzi	-	-	4.280.543,83	-
E.9.02.05.02.000	Riscossione di imposte in conto capitale per conto di terzi	-	-	-	-
E.9.02.05.03.000	Riscossione imposte in conto capitale per conto di terzi	-	-	-	-
E.9.02.99.00.000	Altre entrate per conto terzi	53.000.000,00	3.175.255,16	55.455.102,44	3.525.107,00
E.9.02.99.99.000	Altre entrate per conto terzi	53.000.000,00	3.175.255,16	55.455.102,44	3.525.107,00

REGIONE
CAMPANIAELENCO DELLE PREVISIONI E DEI RISULTATI DI COMPETENZA E DI CASSA
SPESA

CODIFICA DEL PIANO DEI CONTI	DENOMINAZIONE VOCE del PIANO DEI CONTI	COMPETENZA		CASSA	
		PREVISIONI	RISULTATI	PREVISIONI	RISULTATI
U.1.00.00.00.00	Spese correnti	13.419.207.402,66	12.437.097.133,13	14.375.394.935,16	12.493.954.736,48
U.1.01.00.00.00	Redditi da lavoro dipendente	314.011.961,44	299.354.281,72	388.204.280,49	282.204.534,18
U.1.01.01.00.00	Retribuzioni lorde	243.693.144,41	232.395.015,99	312.627.550,01	234.088.402,49
U.1.01.01.01.00	Retribuzioni in denaro	235.875.302,95	226.109.335,90	304.180.495,66	227.252.488,41
U.1.01.01.02.00	Altre spese per il personale	7.817.841,46	6.285.680,09	8.447.054,35	6.835.914,08
U.1.01.02.00.00	Contributi sociali a carico dell'ente	70.318.817,03	66.959.265,73	75.576.730,48	48.116.131,69
U.1.01.02.01.00	Contributi sociali effettivi a carico dell'ente	62.667.028,41	59.454.299,64	63.085.489,44	44.314.208,57
U.1.01.02.02.00	Contributi sociali figurativi	7.651.788,62	7.504.966,09	12.491.241,04	3.801.923,12
U.1.02.00.00.00	Imposte e tasse a carico dell'ente	28.624.651,69	27.498.070,32	30.318.831,75	20.176.801,88
U.1.02.01.00.00	Imposte indirette e tasse a carico dell'ente	23.068.855,05	22.133.299,64	24.763.035,11	15.896.172,88
U.1.02.01.01.00	Imposta regionale sulle attività produttive (IRAP)	19.755.032,93	19.020.752,46	19.755.032,93	13.936.053,77
U.1.02.01.02.00	Imposta di registro e di bollo	1.105.263,83	919.417,22	1.348.770,37	413.628,29
U.1.02.01.03.00	Imposta comunale sulla pubblicità e diritto sulle pubbliche affissioni	-	-	-	-
U.1.02.01.04.00	Tributo speciale per il deposito in discarica dei rifiuti solidi	-	-	-	-
U.1.02.01.05.00	Tributo funzione tutela e protezione ambiente	-	-	-	-
U.1.02.01.06.00	Tassa e/o tariffa smaltimento rifiuti solidi urbani	-	-	-	-
U.1.02.01.07.00	Tassa e/o canone occupazione spazi e aree pubbliche	1.987.916,63	1.987.916,63	3.478.590,15	1.546.490,82
U.1.02.01.08.00	Tassa sulle emissioni di anidride solforosa	26.128,33	10.700,00	36.128,33	-
U.1.02.01.09.00	Tassa di circolazione dei veicoli a motore (tassa automobilistica)	-	-	-	-
U.1.02.01.10.00	Imposte sul reddito delle persone giuridiche (ex IRPEG)	-	-	-	-
U.1.02.01.11.00	Imposta comunale sugli immobili (ICI)	-	-	-	-
U.1.02.01.12.00	Imposta Municipale Propria	-	-	-	-
U.1.02.01.13.00	Imposta sulle plusvalenze da cessione di attività finanziarie	-	-	-	-
U.1.02.01.14.00	Tributi sulle successioni e donazioni	-	-	-	-
U.1.02.01.99.00	Imposte, tasse e proventi assimilati a carico dell'ente n.a.c.	194.513,33	194.513,33	144.513,33	-
U.1.02.02.00.00	Imposte dirette a carico dell'ente	5.555.796,64	5.364.770,68	5.555.796,64	4.280.629,00
U.1.02.02.01.00	Imposte sul reddito delle persone giuridiche (ex IRPEG)	-	-	-	-
U.1.02.02.02.00	Imposta comunale sugli immobili (ICI)	5.555.796,64	5.364.770,68	5.555.796,64	4.280.629,00
U.1.02.02.03.00	Imposta plusvalenze cessioni azioni (capital gain)	-	-	-	-
U.1.02.02.99.00	Altre imposte dirette n.a.c.	-	-	-	-
U.1.03.00.00.00	Acquisto di beni e servizi	1.366.242.217,58	985.604.027,48	1.529.218.868,71	1.065.295.275,05
U.1.03.01.00.00	Acquisto di beni non sanitari	2.493.551,22	770.985,77	5.471.472,19	771.010,78
U.1.03.01.01.00	Giornali, riviste e pubblicazioni	211.468,63	139.334,71	491.468,63	97.598,42
U.1.03.01.02.00	Altri beni di consumo	2.282.082,59	631.651,06	4.980.003,56	673.412,36
U.1.03.01.03.00	Flora e Fauna	-	-	-	-
U.1.03.01.04.00	Armi e materiale per usi militari, ordine pubblico, sicurezza	-	-	-	-
U.1.03.01.05.00	Medicinali e altri beni di consumo sanitario	-	-	-	-
U.1.03.02.00.00	Acquisto di beni sanitari	19.268,44	-	19.268,44	-
U.1.03.02.01.00	Organi e incarichi istituzionali dell'amministrazione	19.268,44	-	19.268,44	-
U.1.03.02.02.00	Rappresentanza, organizzazione eventi, pubblicità e servizi per trasferta	-	-	-	-
U.1.03.02.03.00	Aggi di riscossione	-	-	-	-
U.1.03.02.04.00	Acquisto di servizi per formazione e addestramento del personale dell'ente	-	-	-	-
U.1.03.02.05.00	Utenze e canoni	-	-	-	-
U.1.03.02.06.00	Canoni per Progetti in Partenariato Pubblico-Privato	-	-	-	-
U.1.03.02.07.00	Utilizzo di beni di terzi	-	-	-	-
U.1.03.02.08.00	Leasing operativo	-	-	-	-
U.1.03.02.09.00	Manutenzione ordinaria e riparazioni	-	-	-	-
U.1.03.02.10.00	Consulenze	-	-	-	-
U.1.03.02.11.00	Prestazioni professionali e specialistiche	-	-	-	-
U.1.03.02.12.00	Lavoro flessibile, quota LSU e acquisto di servizi da agenzie di lavoro interinale	-	-	-	-
U.1.03.02.13.00	Servizi ausiliari per il funzionamento dell'ente	-	-	-	-
U.1.03.02.14.00	Servizi di ristorazione	-	-	-	-
U.1.03.02.15.00	Contratti di servizio pubblico	-	-	-	-
U.1.03.02.16.00	Servizi amministrativi	-	-	-	-
U.1.03.02.17.00	Servizi finanziari	-	-	-	-
U.1.03.02.18.00	Servizi sanitari	-	-	-	-
U.1.03.02.19.00	Servizi informatici e di telecomunicazioni	-	-	-	-
U.1.03.02.99.00	Altri servizi	-	-	-	-
U.1.03.03.00.00	Acquisto di servizi non sanitari	1.184.833.040,26	866.083.955,83	1.427.268.148,90	991.565.394,78
U.1.03.03.01.00	Organi e incarichi istituzionali dell'amministrazione	12.276.348,60	8.468.241,43	13.234.798,18	8.014.961,26
U.1.03.03.02.00	Spese di rappresentanza, organizzazione eventi, pubblicità e servizi per trasferta	6.350.741,94	1.766.921,43	11.942.183,21	2.107.905,59
U.1.03.03.03.00	Aggi di riscossione	2.855.133,26	-	2.855.133,26	-
U.1.03.03.04.00	Acquisto di servizi per formazione e addestramento	4.536.118,73	647.824,66	6.303.219,55	586.865,00
U.1.03.03.05.00	Utenze e canoni	10.643.967,68	10.021.732,99	15.003.920,87	10.673.651,14
U.1.03.03.06.00	Canoni per Progetti in Partenariato Pubblico-Privato	48.171,11	40.863,84	87.307,27	50.000,00
U.1.03.03.07.00	Utilizzo di beni di terzi	15.098.654,62	14.980.351,17	15.473.232,54	14.767.545,76
U.1.03.03.08.00	Leasing operativo	-	-	-	-
U.1.03.03.09.00	Manutenzione ordinaria e riparazioni	206.678.623,21	200.305.348,76	238.782.799,48	157.922.655,58
U.1.03.03.10.00	Consulenze	16.000.576,98	12.736.532,24	12.129.515,80	3.873.777,20
U.1.03.03.11.00	Prestazioni professionali e specialistiche	1.192.684,44	88.323,26	1.277.133,82	28.823,06
U.1.03.03.12.00	Lavoro flessibile, quota LSU e acquisto di servizi da agenzie di lavoro interinale	4.519.697,76	1.126.675,24	9.193.236,70	5.045.805,91
U.1.03.03.13.00	Servizi ausiliari	23.758.440,52	13.983.753,44	27.824.170,14	13.962.133,56
U.1.03.03.14.00	Servizi di ristorazione	-	-	-	-
U.1.03.03.15.00	Spese per contratti di servizio pubblico	859.301.397,25	582.391.100,31	1.037.209.696,66	761.038.603,94
U.1.03.03.16.00	Spese per servizi amministrativi	13.887.013,58	13.796.795,19	25.847.510,93	9.895.115,97

CODIFICA DEL PIANO DEI CONTI	DENOMINAZIONE VOCE del PIANO DEI CONTI	COMPETENZA		CASSA	
		PREVISIONI	RISULTATI	PREVISIONI	RISULTATI
U.1.03.03.17.000	Spese per servizi finanziari	601.711,09	473.862,00	601.711,09	182.602,50
U.1.03.03.18.000	Altre spese per servizi non sanitari	7.083.759,49	5.255.629,87	9.502.579,40	3.414.948,31
U.1.03.04.00.000	Acquisto di servizi sanitari e socio assistenziali	178.896.357,66	118.749.085,88	96.459.979,18	72.958.869,49
U.1.03.04.01.000	Servizi sanitari	176.829.882,19	116.726.090,87	94.014.358,71	71.821.434,49
U.1.03.04.02.000	Servizi socio-assistenziali	2.066.475,47	2.022.995,01	2.445.620,47	1.137.435,00
U.1.04.00.00.000	Trasferimenti correnti	10.739.965.676,69	10.642.562.060,87	11.510.758.684,85	10.664.803.596,79
U.1.04.01.00.000	Trasferimenti correnti a Amministrazioni Pubbliche	10.603.890.631,85	10.541.908.474,08	11.346.532.756,61	10.623.202.801,14
U.1.04.01.01.000	Trasferimenti correnti a Amministrazioni Centrali	3.341.452,24	3.112.423,35	5.331.052,24	1.703.963,41
U.1.04.01.02.000	Trasferimenti correnti a Amministrazioni Locali	10.538.175.933,92	10.476.675.361,20	11.251.777.166,39	10.558.275.316,93
U.1.04.01.03.000	Trasferimenti correnti a Enti di Previdenza	100.000,00	-	100.000,00	-
U.1.04.01.04.000	Trasferimenti correnti a organismi interni e/o unità locali della amministrazione	62.273.245,69	62.120.689,53	89.324.537,98	63.223.520,80
U.1.04.02.00.000	Trasferimenti correnti a Famiglie	83.850.881,72	57.440.903,49	67.191.846,43	15.921.519,31
U.1.04.02.01.000	Interventi previdenziali	-	-	-	-
U.1.04.02.02.000	Interventi assistenziali	-	-	-	-
U.1.04.02.03.000	Borse di studio e contratti di formazione specialistica area medica	-	-	-	-
U.1.04.02.04.000	Trasferimenti correnti a famiglie per vincite	-	-	-	-
U.1.04.02.05.000	Altri trasferimenti a famiglie	83.850.881,72	57.440.903,49	67.191.846,43	15.921.519,31
U.1.04.03.00.000	Trasferimenti correnti a Imprese	32.663.400,18	25.633.272,23	44.682.633,17	14.840.972,66
U.1.04.03.01.000	Trasferimenti correnti a imprese controllate	1.073.422,17	1.063.422,17	2.365.160,67	1.004.190,17
U.1.04.03.02.000	Trasferimenti correnti a altre imprese partecipate	4.361.080,36	4.299.080,36	6.071.875,87	1.873.902,21
U.1.04.03.99.000	Trasferimenti correnti a altre imprese	27.228.897,65	20.270.769,70	36.245.596,63	11.962.880,28
U.1.04.04.00.000	Trasferimenti correnti a Istituzioni Sociali Private	19.560.762,94	17.579.411,07	52.351.448,64	10.838.303,68
U.1.04.04.01.000	Trasferimenti correnti a Istituzioni Sociali Private	19.560.762,94	17.579.411,07	52.351.448,64	10.838.303,68
U.1.04.05.00.000	Trasferimenti correnti versati all'Unione Europea e al Resto del Mondo	-	-	-	-
U.1.04.05.04.000	Trasferimenti correnti al Resto del Mondo	-	-	-	-
U.1.04.05.99.000	Altri Trasferimenti correnti alla UE	-	-	-	-
U.1.05.00.00.000	Trasferimenti di tributi	3.473.000,00	708.729,95	7.076.685,40	120.570,95
U.1.05.01.00.000	Trasferimenti di tributi a titolo di devoluzioni	2.525.000,00	-	2.525.000,00	-
U.1.05.01.01.000	Imposta sul valore aggiunto (IVA) sugli scambi interni	-	-	-	-
U.1.05.01.02.000	Imposta sul valore aggiunto (IVA) sulle importazioni	-	-	-	-
U.1.05.01.03.000	Accisa sull'energia elettrica	-	-	-	-
U.1.05.01.04.000	Accisa sui prodotti energetici	-	-	-	-
U.1.05.01.05.000	Imposta di registro	-	-	-	-
U.1.05.01.06.000	Imposta di bollo	-	-	-	-
U.1.05.01.07.000	Imposta ipotecaria	-	-	-	-
U.1.05.01.08.000	Accisa sull'alcole e le bevande alcoliche	-	-	-	-
U.1.05.01.09.000	Accisa sui tabacchi	-	-	-	-
U.1.05.01.10.000	Imposta di consumo su oli lubrificanti e bitumi di petrolio	-	-	-	-
U.1.05.01.11.000	Imposta unica sui concorsi pronostici e sulle scommesse	-	-	-	-
U.1.05.01.12.000	Proventi da lotto, lotterie e altri giochi	-	-	-	-
U.1.05.01.13.000	Addizionale regionale sui canoni per le utenze di acque pubbliche	-	-	-	-
U.1.05.01.14.000	Altre imposte sostitutive n.a.c.	-	-	-	-
U.1.05.01.15.000	Ritenute sugli interessi e su altri redditi da capitale	2.525.000,00	-	2.525.000,00	-
U.1.05.01.16.000	Ritenute e imposte sostitutive sugli utili distribuiti dalle società di capitali	-	-	-	-
U.1.05.01.17.000	Altre ritenute n.a.c.	-	-	-	-
U.1.05.01.18.000	Imposte sul reddito delle persone fisiche	-	-	-	-
U.1.05.01.19.000	Imposte sul reddito delle società (ex IRPEG)	-	-	-	-
U.1.05.01.20.000	Altre imposte sostitutive n.a.c.	-	-	-	-
U.1.05.01.21.000	Ritenute sugli interessi e su altri redditi da capitale	-	-	-	-
U.1.05.01.22.000	Ritenute sugli utili distribuiti dalle società	-	-	-	-
U.1.05.01.23.000	Ritenuta d'acconto su contributi di enti pubblici	-	-	-	-
U.1.05.01.24.000	Altre ritenute n.a.c.	-	-	-	-
U.1.05.01.25.000	Imposte sul reddito delle persone fisiche	-	-	-	-
U.1.05.01.26.000	Imposte sul reddito delle società (ex IRPEG)	-	-	-	-
U.1.05.01.99.000	Altri tributi trasferiti a titolo di devoluzioni	-	-	-	-
U.1.05.02.00.000	Compartecipazioni di tributi a Amministrazioni Locali non destinate al finanziamento della spesa sanitaria	948.000,00	708.729,95	4.551.685,40	120.570,95
U.1.05.02.01.000	Compartecipazione IVA a Regioni - non Sanità	-	-	-	-
U.1.05.02.02.000	Compartecipazione al bollo auto a Province	-	-	-	-
U.1.05.02.03.000	Compartecipazione IVA a Comuni	-	-	-	-
U.1.05.02.04.000	Compartecipazione IRPEF ai Comuni	-	-	-	-
U.1.05.02.05.000	Tributo provinciale depositato in discarica dei rifiuti solidi	948.000,00	708.729,95	4.551.685,40	120.570,95
U.1.05.02.98.000	Altre compartecipazioni alle Province	-	-	-	-
U.1.05.02.99.000	Altre compartecipazioni a Comuni	-	-	-	-
U.1.06.00.00.000	Fondi perequativi	-	-	-	-
U.1.06.01.00.000	Fondi perequativi	-	-	-	-
U.1.06.01.01.000	Trasferimenti ad Amministrazioni Locali - Fondi perequativi	-	-	-	-
U.1.07.00.00.000	Interessi passivi	206.913.919,46	192.152.592,98	207.860.986,49	193.099.660,01
U.1.07.01.00.000	Interessi passivi su titoli obbligazionari a breve termine	-	-	-	-
U.1.07.01.01.000	Interessi passivi su titoli obbligazionari a breve termine in valuta domestica	-	-	-	-
U.1.07.02.00.000	Interessi passivi su titoli obbligazionari a medio-lungo termine	52.854.100,00	52.854.100,00	52.854.100,00	52.854.100,00
U.1.07.02.01.000	Interessi passivi su titoli obbligazionari a medio-lungo termine in valuta domestica	52.854.100,00	52.854.100,00	52.854.100,00	52.854.100,00
U.1.07.02.02.000	Interessi passivi su titoli obbligazionari a medio-lungo termine in valuta estera	-	-	-	-
U.1.07.04.00.000	Interessi su finanziamenti a breve termine	-	-	-	-
U.1.07.04.01.000	Interessi passivi a Amministrazioni Centrali su finanziamenti a breve termine	-	-	-	-
U.1.07.04.02.000	Interessi passivi a Amministrazioni Locali su finanziamenti a breve termine	-	-	-	-
U.1.07.04.03.000	Interessi passivi a Enti previdenziali su finanziamenti a breve termine	-	-	-	-
U.1.07.04.04.000	Interessi passivi a Imprese su finanziamenti a breve termine	-	-	-	-
U.1.07.04.05.000	Interessi passivi su finanziamenti a breve termine ad altri soggetti	-	-	-	-
U.1.07.05.00.000	Interessi su Mutui e altri finanziamenti a medio lungo termine	88.901.461,95	78.025.311,81	89.848.528,98	78.972.378,84
U.1.07.05.01.000	Interessi passivi ad Amministrazioni Centrali su mutui e altri finanziamenti a medio lungo termine	-	-	-	-
U.1.07.05.02.000	Interessi passivi a Amministrazioni Locali su mutui e altri finanziamenti a medio lungo termine	-	-	-	-

CODIFICA DEL PIANO DEI CONTI	DENOMINAZIONE VOCE del PIANO DEI CONTI	COMPETENZA		CASSA	
		PREVISIONI	RISULTATI	PREVISIONI	RISULTATI
U.1.07.05.03.000	Interessi passivi a Enti previdenziali su mutui e altri finanziamenti a medio lungo termine	-	-	-	-
U.1.07.05.04.000	Interessi passivi su finanziamenti a medio lungo termine a Imprese	88.901.461,95	78.025.311,81	89.848.528,98	78.972.378,84
U.1.07.05.05.000	Interessi passivi su mutui e altri finanziamenti a medio lungo termine ad altri soggetti	-	-	-	-
U.1.07.05.06.000	Interessi passivi per Attualizzazione Contributi Pluriennali	-	-	-	-
U.1.07.06.00.000	Altri interessi passivi	65.158.357,51	61.273.181,17	65.158.357,51	61.273.181,17
U.1.07.06.01.000	Interessi su derivati	64.194.935,34	61.273.181,17	64.194.935,34	61.273.181,17
U.1.07.06.02.000	Interessi di mora	-	-	-	-
U.1.07.06.03.000	Interessi su conti della tesoreria dello Stato o di altre Amministrazioni pubbliche	-	-	-	-
U.1.07.06.04.000	Interessi passivi su anticipazioni di tesoreria degli istituti tesoriери/cassieri	963.422,17	-	963.422,17	-
U.1.07.06.05.000	Interessi passivi su operazioni di leasing finanziario	-	-	-	-
U.1.07.06.06.000	Interessi passivi per operazioni di cartolarizzazione	-	-	-	-
U.1.07.06.99.000	Altri interessi passivi diversi	-	-	-	-
U.1.08.00.00.000	Altre spese per redditi da capitale	-	-	-	-
U.1.08.01.00.000	Utili e avanzi distribuiti in uscita	-	-	-	-
U.1.08.01.01.000	Utili e avanzi distribuiti a società controllate	-	-	-	-
U.1.08.01.02.000	Utili e avanzi distribuiti a società partecipate	-	-	-	-
U.1.08.01.99.000	Utili e avanzi distribuiti a altri soggetti	-	-	-	-
U.1.08.02.00.000	Diritti reali di godimento e servitù onerose	-	-	-	-
U.1.08.02.01.000	Diritti reali di godimento e servitù onerose	-	-	-	-
U.1.08.03.00.000	Altre spese per redditi da capitale	-	-	-	-
U.1.08.03.99.000	Altre spese per redditi da capitale n.a.c.	-	-	-	-
U.1.08.99.00.000	Altre spese per redditi da capitale n.a.c.	-	-	-	-
U.1.08.99.01.000	Oneri finanziari derivanti dalla estinzione anticipata di prestiti	-	-	-	-
U.1.08.99.99.000	Altre spese per redditi da capitale n.a.c.	-	-	-	-
U.1.09.00.00.000	Altre spese correnti	759.975.975,80	289.217.369,81	701.956.597,47	268.254.297,62
U.1.09.01.00.000	Fondi di riserva e altri accantonamenti	33.639.844,11	-	323.530.312,34	-
U.1.09.01.01.000	Rimborsi per spese di personale (comando, distacco, fuori ruolo, convenzioni, ecc.)	28.454.844,11	-	323.530.312,34	-
U.1.09.01.02.000	Fondi speciali	-	-	-	-
U.1.09.01.03.000	Fondo svalutazione crediti	5.185.000,00	-	-	-
U.1.09.01.04.000	Fondo rinnovi contrattuali	-	-	-	-
U.1.09.01.99.000	Altri fondi e accantonamenti	-	-	-	-
U.1.09.02.00.000	Fondo pluriennale vincolato	421.388.620,39	-	-	-
U.1.09.02.01.000	Rimborsi di imposte e tasse di natura corrente	421.388.620,39	-	-	-
U.1.09.02.02.000	Rimborsi di imposte in conto capitale in uscita	-	-	-	-
U.1.09.03.00.000	Altri oneri sostenuti dalle Amministrazioni pubbliche	-	-	-	-
U.1.09.03.01.000	Rimborsi di trasferimenti all'Unione Europea	-	-	-	-
U.1.09.03.99.000	Altri oneri sostenuti dalle Amministrazioni pubbliche n.a.c.	-	-	-	-
U.1.09.04.00.000	Versamenti IVA a debito	1.000.000,00	-	1.000.000,00	-
U.1.09.04.01.000	Versamenti IVA a debito per le gestioni commerciali	1.000.000,00	-	1.000.000,00	-
U.1.09.05.00.000	Premi di assicurazione	3.019.072,79	253.484,41	3.314.523,87	254.135,85
U.1.09.05.01.000	Premi di assicurazione contro i danni	3.019.072,79	253.484,41	3.314.523,87	254.135,85
U.1.09.05.02.000	Altri premi di assicurazione n.a.c.	-	-	-	-
U.1.09.06.00.000	Rimborsi e poste correttive delle entrate	24.733.624,19	24.119.389,71	50.863.925,75	1.081.580,56
U.1.09.06.01.000	Rimborsi per spese di personale (comando, distacco, fuori ruolo, convenzioni, ecc.)	2.248.422,17	1.672.160,47	4.104.822,89	305.287,99
U.1.09.06.02.000	Rimborsi di imposte in uscita	1.134.029,74	1.133.064,51	1.387.606,78	771.866,41
U.1.09.06.03.000	Rimborsi di trasferimenti all'Unione Europea	-	-	-	-
U.1.09.06.04.000	Altri rimborsi di somme non dovute o incassate in eccesso	21.351.172,28	21.314.164,73	45.371.496,08	4.426,16
U.1.09.07.00.000	Spese dovute a sanzioni	2.007.559,43	1.076.018,58	2.117.407,02	845.762,82
U.1.09.07.01.000	Spese per multe, ammende, sanzioni e oblazioni	764.902,67	741.943,48	764.902,67	735.915,23
U.1.09.07.02.000	Spese per risarcimento danni	1.242.656,76	334.075,10	1.352.504,35	109.847,59
U.1.09.99.00.000	Altre spese correnti n.a.c.	274.187.254,89	263.768.477,11	321.130.428,49	266.072.818,39
U.1.09.99.01.000	Rimborsi di parte corrente ad Amministrazioni Centrali di somme non dovute o incassate in eccesso	16.885.341,48	12.467.471,58	66.389.818,26	20.575.225,39
U.1.09.99.02.000	Rimborsi di parte corrente ad Amministrazioni Locali di somme non dovute o incassate in eccesso	-	-	-	-
U.1.09.99.03.000	Rimborsi di parte corrente a Enti Previdenziali di somme non dovute o incassate in eccesso	-	-	-	-
U.1.09.99.04.000	Rimborsi di parte corrente a Famiglie di somme non dovute o incassate in eccesso	-	-	-	-
U.1.09.99.05.000	Rimborsi di parte corrente a Imprese di somme non dovute o incassate in eccesso	-	-	-	-
U.1.09.99.06.000	Rimborsi di parte corrente a Istituzioni Sociali Private di somme non dovute o incassate in eccesso	-	-	-	-
U.1.09.99.99.000	Altre spese correnti n.a.c.	257.301.913,41	251.301.005,53	254.740.610,23	245.497.593,00
U.1.10.00.00.000	Altre spese correnti	-	-	-	-
U.1.10.01.00.000	Fondi di riserva e altri accantonamenti	-	-	-	-
U.1.10.01.01.000	Fondo di riserva	-	-	-	-
U.1.10.01.02.000	Fondo speciali	-	-	-	-
U.1.10.01.03.000	Fondo crediti di dubbia e difficile esazione di parte corrente	-	-	-	-
U.1.10.01.04.000	Fondo rinnovi contrattuali	-	-	-	-
U.1.10.01.99.000	Altri fondi e accantonamenti	-	-	-	-
U.1.10.02.00.000	Fondo pluriennale vincolato	-	-	-	-
U.1.10.02.01.000	Fondo pluriennale vincolato	-	-	-	-
U.1.10.03.00.000	Versamenti IVA a debito	-	-	-	-
U.1.10.03.01.000	Versamenti IVA a debito per le gestioni commerciali	-	-	-	-
U.1.10.04.00.000	Premi di assicurazione	-	-	-	-
U.1.10.04.01.000	Premi di assicurazione contro i danni	-	-	-	-
U.1.10.04.99.000	Altri premi di assicurazione n.a.c.	-	-	-	-
U.1.10.05.00.000	Spese dovute a sanzioni, risarcimenti e indennizzi	-	-	-	-
U.1.10.05.01.000	Spese dovute a sanzioni	-	-	-	-
U.1.10.05.02.000	Spese per risarcimento danni	-	-	-	-
U.1.10.05.03.000	Spese per indennizzi	-	-	-	-
U.1.10.05.04.000	Oneri da contenzioso	-	-	-	-
U.1.10.05.99.000	Altre spese dovute per irregolarità e illeciti n.a.c.	-	-	-	-
U.1.10.99.00.000	Altre spese correnti n.a.c.	-	-	-	-

CODIFICA DEL PIANO DEI CONTI	DENOMINAZIONE VOCE del PIANO DEI CONTI	COMPETENZA		CASSA	
		PREVISIONI	RISULTATI	PREVISIONI	RISULTATI
U.1.10.99.99.000	Altre spese correnti n.a.c.	-	-	-	-
U.2.00.00.00.000	Spese in conto capitale	4.328.033.292,71	2.709.593.863,50	6.337.698.251,37	2.742.291.282,35
U.2.01.00.00.000	Tributi in conto capitale a carico dell'ente	300.000,00	-	314.054,00	181,00
U.2.01.01.00.000	Tributi su lasciti e donazioni	-	-	-	-
U.2.01.01.01.000	Tributi in conto capitale a carico dell'ente	-	-	-	-
U.2.01.02.00.000	Tributi sul patrimonio	300.000,00	-	314.054,00	181,00
U.2.01.02.01.000	Tributi sul patrimonio	300.000,00	-	314.054,00	181,00
U.2.01.99.00.000	Altri tributi in conto capitale	-	-	-	-
U.2.01.99.01.000	Altri tributi in conto capitale n.a.c.	-	-	-	-
U.2.02.00.00.000	Investimenti fissi lordi	172.731.090,35	36.035.124,92	301.867.072,48	23.955.242,13
U.2.02.01.00.000	Beni materiali	58.099.588,00	29.833.640,22	169.403.830,92	15.161.712,05
U.2.02.01.01.000	Mezzi di trasporto ad uso civile, di sicurezza e ordine pubblico	400.000,00	-	400.000,00	-
U.2.02.01.03.000	Mobili e arredi	308.295,09	32.824,12	909.725,17	76.446,86
U.2.02.01.04.000	Impianti e macchinari	1.963.422,17	411.788,08	4.771.331,39	74.511,24
U.2.02.01.05.000	Attrezzature scientifiche e sanitarie	2.100.000,00	2.000.000,00	2.958.086,40	-
U.2.02.01.06.000	Macchine per ufficio	59.451,33	-	59.451,33	-
U.2.02.01.07.000	Hardware	337.036,16	179.971,34	672.607,02	103.595,83
U.2.02.01.08.000	Armi	-	-	-	-
U.2.02.01.09.000	Beni immobili	49.831.383,25	27.209.056,68	136.415.161,73	13.494.640,26
U.2.02.01.10.000	Beni immobili di valore culturale, storico ed artistico	3.000.000,00	-	23.117.467,88	1.412.517,86
U.2.02.01.11.000	Oggetti di valore	100.000,00	-	100.000,00	-
U.2.02.01.12.000	Oggetti di valore	-	-	-	-
U.2.02.01.99.000	Altri beni materiali	-	-	-	-
U.2.02.02.00.000	Terreni e beni materiali non prodotti	356.342,22	35.943,29	1.964.990,70	583.163,19
U.2.02.02.01.000	Terreni	-	-	6.165,14	-
U.2.02.02.02.000	Patrimonio naturale non prodotto	356.342,22	35.943,29	1.958.825,56	583.163,19
U.2.02.03.00.000	Beni immateriali	111.639.871,05	3.530.252,33	127.830.315,71	5.542.431,74
U.2.02.03.01.000	Avviamento	-	-	-	-
U.2.02.03.02.000	Software	7.058.353,44	63.670,70	7.334.780,00	33.072,16
U.2.02.03.03.000	Brevetti	-	-	-	-
U.2.02.03.04.000	Opere dell'ingegno e Diritti d'autore	-	-	-	-
U.2.02.03.05.000	Incarichi professionali per la realizzazione di investimenti	1.635.301,92	987.358,51	1.767.801,92	456.386,10
U.2.02.03.99.000	Spese di investimento per beni immateriali n.a.c.	102.946.215,69	2.479.223,12	118.727.733,79	5.052.973,48
U.2.02.04.00.000	Beni materiali acquisiti mediante operazioni di leasing finanziario	2.635.289,08	2.635.289,08	2.667.935,15	2.667.935,15
U.2.02.04.01.000	Mezzi di trasporto ad uso civile, di sicurezza e ordine pubblico acquisiti mediante operazioni di leasing finanziario	-	-	-	-
U.2.02.04.03.000	Mobili e arredi acquisiti mediante operazioni di leasing finanziario	-	-	-	-
U.2.02.04.04.000	Impianti e macchinari acquisiti mediante operazioni di leasing finanziario	-	-	-	-
U.2.02.04.05.000	Attrezzature scientifiche e sanitarie acquisite mediante operazioni di leasing finanziario	-	-	-	-
U.2.02.04.06.000	Macchine per ufficio acquisite mediante operazioni di leasing finanziario	-	-	-	-
U.2.02.04.07.000	Hardware acquisito mediante operazioni di leasing finanziario	-	-	-	-
U.2.02.04.08.000	Armi acquisite mediante operazioni di leasing finanziario	2.635.289,08	2.635.289,08	2.667.935,15	2.667.935,15
U.2.02.04.09.000	Beni immobili acquisiti mediante operazioni di leasing finanziario	-	-	-	-
U.2.02.04.10.000	Oggetti di valore acquisiti mediante operazioni di leasing finanziario	-	-	-	-
U.2.02.04.99.000	Altri beni materiali acquisiti mediante operazioni di leasing finanziario	-	-	-	-
U.2.02.05.00.000	Terreni e beni materiali non prodotti acquisiti mediante operazioni di leasing finanziario	-	-	-	-
U.2.02.05.01.000	Terreni acquisiti mediante operazioni di leasing finanziario	-	-	-	-
U.2.02.06.00.000	Beni immateriali acquisiti mediante operazioni di leasing finanziario	-	-	-	-
U.2.02.06.01.000	Software acquisito mediante operazioni di leasing finanziario	-	-	-	-
U.2.02.06.02.000	Brevetti acquisiti mediante operazioni di leasing finanziario	-	-	-	-
U.2.02.06.03.000	Opere dell'ingegno e Diritti d'autore acquisiti mediante operazioni di leasing finanziario	-	-	-	-
U.2.02.06.99.000	Beni immateriali n.a.c. acquisiti mediante operazioni di leasing finanziario	-	-	-	-
U.2.03.00.00.000	Contributi agli investimenti	2.707.094.221,88	1.397.099.445,32	4.432.455.382,78	1.216.962.648,10
U.2.03.01.00.000	Contributi agli investimenti a Amministrazioni pubbliche	1.796.459.125,22	975.287.627,40	3.341.140.737,70	940.935.483,32
U.2.03.01.01.000	Contributi agli investimenti a Amministrazioni Centrali	294.743.476,58	245.812.697,58	497.862.902,70	210.216.616,40
U.2.03.01.02.000	Contributi agli investimenti a Amministrazioni Locali	1.470.352.355,67	724.937.804,78	2.830.121.955,80	727.264.071,82
U.2.03.01.03.000	Contributi agli investimenti a Enti di Previdenza	-	-	-	-
U.2.03.01.04.000	Contributi agli investimenti interni a organismi interni e/o unità locali della amministrazione	31.363.292,97	4.537.125,04	13.155.879,20	3.454.795,10
U.2.03.02.00.000	Contributi agli investimenti a Famiglie	10.856.486,44	2.165.177,80	11.013.798,18	931.631,72
U.2.03.02.01.000	Contributi agli investimenti a Famiglie	10.856.486,44	2.165.177,80	11.013.798,18	931.631,72
U.2.03.03.00.000	Contributi agli investimenti a Imprese	872.459.321,11	405.571.284,61	1.036.035.357,28	263.812.001,12
U.2.03.03.01.000	Contributi agli investimenti a imprese controllate	176.753.527,94	166.113.054,51	193.464.962,71	171.430.236,60
U.2.03.03.02.000	Contributi agli investimenti a altre imprese partecipate	219.761.620,16	51.785.840,26	206.738.711,26	7.964.120,45
U.2.03.03.03.000	Contributi agli investimenti a altre Imprese	475.944.173,01	187.672.389,84	635.831.683,31	84.417.644,07
U.2.03.04.00.000	Contributi agli investimenti a Istituzioni Sociali Private	27.135.648,15	13.891.714,55	44.081.848,66	11.283.531,94
U.2.03.04.01.000	Contributi agli investimenti a Istituzioni Sociali Private	27.135.648,15	13.891.714,55	44.081.848,66	11.283.531,94
U.2.03.05.00.000	Contributi agli investimenti all'Unione Europea e al Resto del Mondo	183.640,96	183.640,96	183.640,96	-
U.2.03.05.01.000	Contributi agli investimenti all'Unione Europea	-	-	-	-
U.2.03.05.02.000	Contributi agli investimenti al Resto del Mondo	183.640,96	183.640,96	183.640,96	-
U.2.04.00.00.000	Trasferimenti in conto capitale	1.096.371.000,00	1.081.361.000,00	1.343.053.509,47	1.327.322.066,58
U.2.04.01.00.000	Trasferimenti in conto capitale per assunzione di debiti di amministrazioni pubbliche	-	-	-	-
U.2.04.01.01.000	Altri trasferimenti in conto capitale per assunzione di debiti di Amministrazioni Centrali	-	-	-	-
U.2.04.01.02.000	Altri trasferimenti in conto capitale per assunzione di debiti di Amministrazioni Locali	-	-	-	-
U.2.04.01.03.000	Altri trasferimenti in conto capitale per assunzione di debiti di Enti di Previdenza	-	-	-	-
U.2.04.01.04.000	Altri trasferimenti in conto capitale per assunzione di debiti di organismi interni e/o unità locali della amministrazione	-	-	-	-
U.2.04.02.00.000	Trasferimenti in conto capitale per assunzione di debiti di Famiglie	-	-	-	-
U.2.04.02.01.000	Altri trasferimenti in conto capitale per assunzione di debiti di Famiglie	-	-	-	-
U.2.04.03.00.000	Trasferimenti in conto capitale per assunzione di debiti di Imprese	-	-	-	-
U.2.04.03.01.000	Altri trasferimenti in conto capitale per assunzione di debiti di imprese controllate	-	-	-	-

CODIFICA DEL PIANO DEI CONTI	DENOMINAZIONE VOCE del PIANO DEI CONTI	COMPETENZA		CASSA	
		PREVISIONI	RISULTATI	PREVISIONI	RISULTATI
U.2.04.03.02.000	Altri trasferimenti in conto capitale per assunzione di debiti di altre imprese partecipate	-	-	-	-
U.2.04.03.03.000	Altri trasferimenti in conto capitale per assunzione di debiti di altre Imprese	-	-	-	-
U.2.04.04.00.000	Trasferimenti in conto capitale per assunzione di debiti di Istituzioni Sociali Private	-	-	-	-
U.2.04.04.01.000	Altri trasferimenti in conto capitale per assunzione di debiti di Istituzioni Sociali Private	-	-	-	-
U.2.04.05.00.000	Trasferimenti in conto capitale per assunzione di debiti dell'Unione Europea e del Resto del Mondo	-	-	-	-
U.2.04.05.01.000	Altri trasferimenti in conto capitale per assunzione di debiti dell'Unione Europea	-	-	-	-
U.2.04.05.02.000	Altri trasferimenti in conto capitale per assunzione di debiti del Resto del Mondo	-	-	-	-
U.2.04.06.00.000	Trasferimenti in conto capitale per cancellazione di crediti verso amministrazioni pubbliche	-	-	-	-
U.2.04.06.01.000	Trasferimenti in conto capitale per cancellazione di crediti verso Amministrazioni Centrali	-	-	-	-
U.2.04.06.02.000	Trasferimenti in conto capitale per cancellazione di crediti verso Amministrazioni Locali	-	-	-	-
U.2.04.06.03.000	Trasferimenti in conto capitale per cancellazione di crediti verso Enti di Previdenza	-	-	-	-
U.2.04.06.04.000	Trasferimenti in conto capitale per cancellazione di crediti verso organismi interni e/o unità locali della amministrazione	-	-	-	-
U.2.04.07.00.000	Trasferimenti in conto capitale per cancellazione di crediti verso Famiglie	-	-	-	-
U.2.04.07.01.000	Trasferimenti in conto capitale per cancellazione di crediti verso Famiglie	-	-	-	-
U.2.04.08.00.000	Trasferimenti in conto capitale per cancellazione di crediti verso Imprese	-	-	-	-
U.2.04.08.01.000	Trasferimenti in conto capitale per cancellazione di crediti verso Società controllate	-	-	-	-
U.2.04.08.02.000	Trasferimenti in conto capitale per cancellazione di crediti verso Società partecipate	-	-	-	-
U.2.04.08.03.000	Trasferimenti in conto capitale per cancellazione di crediti verso altre Imprese	-	-	-	-
U.2.04.09.00.000	Trasferimenti in conto capitale per cancellazione di crediti verso Istituzioni Sociali Private	-	-	-	-
U.2.04.09.01.000	Trasferimenti in conto capitale per cancellazione di crediti verso Istituzioni Sociali Private	-	-	-	-
U.2.04.10.00.000	Trasferimenti in conto capitale per cancellazione di crediti verso Unione Europea e Resto del Mondo	-	-	-	-
U.2.04.10.01.000	Trasferimenti in conto capitale per cancellazione di crediti verso Unione Europea	-	-	-	-
U.2.04.10.02.000	Trasferimenti in conto capitale per cancellazione di crediti verso Resto del Mondo	-	-	-	-
U.2.04.11.00.000	Altri trasferimenti in conto capitale verso amministrazioni pubbliche per escussione di garanzie	-	-	-	-
U.2.04.11.01.000	Altri trasferimenti in conto capitale verso Amministrazioni Centrali per escussione di garanzie	-	-	-	-
U.2.04.11.02.000	Altri trasferimenti in conto capitale verso Amministrazioni Locali per escussione di garanzie	-	-	-	-
U.2.04.11.03.000	Altri trasferimenti in conto capitale verso Enti di Previdenza per escussione di garanzie	-	-	-	-
U.2.04.11.04.000	Altri trasferimenti in conto capitale verso organismi interni e/o unità locali della amministrazione per escussione di garanzie	-	-	-	-
U.2.04.12.00.000	Altri trasferimenti in conto capitale verso Famiglie per escussione di garanzie	-	-	-	-
U.2.04.12.01.000	Altri trasferimenti in conto capitale verso Famiglie per escussione di garanzie	-	-	-	-
U.2.04.13.00.000	Altri trasferimenti in conto capitale verso Imprese per escussione di garanzie	-	-	-	-
U.2.04.13.01.000	Altri trasferimenti in conto capitale verso imprese controllate per escussione di garanzie	-	-	-	-
U.2.04.13.02.000	Altri trasferimenti in conto capitale verso altre imprese partecipate per escussione di garanzie	-	-	-	-
U.2.04.13.03.000	Altri trasferimenti in conto capitale verso altre Imprese per escussione di garanzie	-	-	-	-
U.2.04.14.00.000	Altri trasferimenti in conto capitale verso Istituzioni Sociali Private per escussione di garanzie	-	-	-	-
U.2.04.14.01.000	Altri trasferimenti in conto capitale verso Istituzioni Sociali Private per escussione di garanzie	-	-	-	-
U.2.04.15.00.000	Altri trasferimenti in conto capitale verso Unione Europea e Resto del Mondo per escussione di garanzie	-	-	-	-
U.2.04.15.01.000	Altri trasferimenti in conto capitale verso Unione Europea per escussione di garanzie	-	-	-	-
U.2.04.15.02.000	Altri trasferimenti in conto capitale verso Resto del Mondo per escussione di garanzie	-	-	-	-
U.2.04.16.00.000	Altri trasferimenti in conto capitale a amministrazioni pubbliche	1.096.371.000,00	1.081.361.000,00	1.343.026.623,16	1.327.322.066,58
U.2.04.16.01.000	Trasferimenti in conto capitale erogati a titolo di ripiano disavanzi pregressi a Amministrazioni Centrali	-	-	-	-
U.2.04.16.02.000	Trasferimenti in conto capitale erogati a titolo di ripiano disavanzi pregressi a Amministrazioni Locali	1.076.371.000,00	1.076.361.000,00	1.323.026.623,16	1.322.322.066,58
U.2.04.16.03.000	Trasferimenti in conto capitale erogati a titolo di ripiano disavanzi pregressi a Enti di Previdenza	20.000.000,00	5.000.000,00	20.000.000,00	5.000.000,00
U.2.04.16.99.000	Trasferimenti in conto capitale erogati a titolo di ripiano disavanzi pregressi a organismi interni e/o unità locali della amministrazione	-	-	-	-
U.2.04.17.00.000	Altri trasferimenti in conto capitale a Famiglie	-	-	-	-
U.2.04.17.01.000	Trasferimenti in conto capitale erogati a titolo di ripiano disavanzi pregressi a Famiglie	-	-	-	-
U.2.04.18.00.000	Altri trasferimenti in conto capitale a Imprese	-	-	-	-
U.2.04.18.01.000	Trasferimenti in conto capitale erogati a titolo di ripiano disavanzi pregressi a imprese controllate	-	-	-	-
U.2.04.18.02.000	Trasferimenti in conto capitale erogati a titolo di ripiano disavanzi pregressi a altre imprese partecipate	-	-	-	-
U.2.04.18.03.000	Trasferimenti in conto capitale erogati a titolo di ripiano disavanzi pregressi a altre Imprese	-	-	-	-
U.2.04.19.00.000	Altri trasferimenti in conto capitale a Istituzioni Sociali Private	-	-	26.886,31	-
U.2.04.19.01.000	Trasferimenti in conto capitale erogati a titolo di ripiano disavanzi pregressi a Istituzioni Sociali Private	-	-	26.886,31	-
U.2.04.20.00.000	Altri trasferimenti in conto capitale all'Unione Europea e al Resto del Mondo	-	-	-	-
U.2.04.20.01.000	Trasferimenti in conto capitale erogati a titolo di ripiano disavanzi pregressi all'Unione Europea	-	-	-	-

CODIFICA DEL PIANO DEI CONTI	DENOMINAZIONE VOCE del PIANO DEI CONTI	COMPETENZA		CASSA	
		PREVISIONI	RISULTATI	PREVISIONI	RISULTATI
U.2.04.20.02.000	Trasferimenti in conto capitale erogati a titolo di ripiano disavanzi pregressi al Resto del Mondo	-	-	-	-
U.2.04.21.00.000	Altri trasferimenti in conto capitale n.a.c. ad Amministrazioni pubbliche	-	-	-	-
U.2.04.21.01.000	Altri trasferimenti in conto capitale n.a.c. a Amministrazioni Centrali	-	-	-	-
U.2.04.21.02.000	Altri trasferimenti in conto capitale n.a.c. a Amministrazioni Locali	-	-	-	-
U.2.04.21.03.000	Altri trasferimenti in conto capitale n.a.c. a Enti di Previdenza	-	-	-	-
U.2.04.21.99.000	Altri trasferimenti in conto capitale n.a.c. a organismi interni e/o unità locali della amministrazione	-	-	-	-
U.2.04.22.00.000	Altri trasferimenti in conto capitale n.a.c. a Famiglie	-	-	-	-
U.2.04.22.01.000	Altri trasferimenti in conto capitale n.a.c. a Famiglie	-	-	-	-
U.2.04.23.00.000	Altri trasferimenti in conto capitale n.a.c. a Imprese	-	-	-	-
U.2.04.23.01.000	Altri trasferimenti in conto capitale n.a.c. a imprese controllate	-	-	-	-
U.2.04.23.02.000	Altri trasferimenti in conto capitale n.a.c. a altre imprese partecipate	-	-	-	-
U.2.04.23.03.000	Altri trasferimenti in conto capitale n.a.c. a altre Imprese	-	-	-	-
U.2.04.24.00.000	Altri trasferimenti in conto capitale n.a.c. a Istituzioni Sociali Private	-	-	-	-
U.2.04.24.01.000	Altri trasferimenti in conto capitale n.a.c. a Istituzioni Sociali Private	-	-	-	-
U.2.04.25.00.000	Altri trasferimenti in conto capitale n.a.c. all'Unione Europea e al Resto del Mondo	-	-	-	-
U.2.04.25.01.000	Altri trasferimenti in conto capitale n.a.c. all'Unione Europea	-	-	-	-
U.2.04.25.02.000	Altri trasferimenti in conto capitale n.a.c. al Resto del Mondo	-	-	-	-
U.2.05.00.00.000	Altre spese in conto capitale	351.536.980,48	195.098.293,26	260.008.232,64	174.051.144,54
U.2.05.01.00.000	Fondi di riserva e altri accantonamenti in c/capitale	7.850,93	-	7.850,93	-
U.2.05.01.01.000	Fondi di riserva in c/capitale	-	-	-	-
U.2.05.01.02.000	Fondi speciali c/capitale	-	-	-	-
U.2.05.01.99.000	Altri accantonamenti in c/capitale	7.850,93	-	7.850,93	-
U.2.05.02.00.000	Fondi pluriennali vincolati c/capitale	84.540.608,40	-	-	-
U.2.05.02.01.000	Fondi pluriennali vincolati c/capitale	84.540.608,40	-	-	-
U.2.05.03.00.000	Fondo crediti di dubbia e difficile esazione in c/capitale	-	-	-	-
U.2.05.03.01.000	Fondo crediti di dubbia e difficile esazione in c/capitale	-	-	-	-
U.2.05.04.00.000	Altri rimborsi in conto capitale di somme non dovute o incassate in eccesso	-	-	-	-
U.2.05.04.01.000	Rimborsi in conto capitale ad Amministrazioni Centrali di somme non dovute o incassate in eccesso	-	-	-	-
U.2.05.04.02.000	Rimborsi in conto capitale ad Amministrazioni Locali di somme non dovute o incassate in eccesso	-	-	-	-
U.2.05.04.03.000	Rimborsi in conto capitale a Enti Previdenziali di somme non dovute o incassate in eccesso	-	-	-	-
U.2.05.04.04.000	Rimborsi in conto capitale a Famiglie di somme non dovute o incassate in eccesso	-	-	-	-
U.2.05.04.05.000	Rimborsi in conto capitale a Imprese di somme non dovute o incassate in eccesso	-	-	-	-
U.2.05.04.06.000	Rimborsi in conto capitale a Istituzioni Sociali Private di somme non dovute o incassate in eccesso	-	-	-	-
U.2.05.99.00.000	Altre spese in conto capitale n.a.c.	266.988.521,15	195.098.293,26	260.000.381,71	174.051.144,54
U.2.05.99.99.000	Altre spese in conto capitale n.a.c.	266.988.521,15	195.098.293,26	260.000.381,71	174.051.144,54
U.3.00.00.00.000	Spese per incremento attività finanziarie	911.143,00	761.143,00	54.028.903,35	609.742,53
U.3.01.00.00.000	Acquisizioni di attività finanziarie	911.143,00	761.143,00	2.234.814,00	35.000,00
U.3.01.01.00.000	Acquisizioni di partecipazioni, azioni e conferimenti di capitale	911.143,00	761.143,00	2.234.814,00	35.000,00
U.3.01.01.01.000	Acquisizioni di partecipazioni e conferimenti di capitale in imprese incluse nelle Amministrazioni Centrali	-	-	-	-
U.3.01.01.02.000	Acquisizioni di partecipazioni e conferimenti di capitale in imprese incluse nelle Amministrazioni Locali	-	-	-	-
U.3.01.01.03.000	Acquisizioni di partecipazioni e conferimenti di capitale in altre imprese	911.143,00	761.143,00	2.234.814,00	35.000,00
U.3.01.01.04.000	Acquisizioni di partecipazioni e conferimenti di capitale in Istituzioni sociali private - ISP	-	-	-	-
U.3.01.02.00.000	Acquisizioni di quote di fondi comuni di investimento	-	-	-	-
U.3.01.02.01.000	Acquisizioni di quote di fondi immobiliari	-	-	-	-
U.3.01.02.02.000	Acquisizioni di quote di altri fondi comuni di investimento	-	-	-	-
U.3.01.03.00.000	Acquisizione di titoli obbligazionari a breve termine	-	-	-	-
U.3.01.03.01.000	Acquisizione di titoli obbligazionari a breve termine emessi da Amministrazioni Centrali	-	-	-	-
U.3.01.03.02.000	Acquisizione di titoli obbligazionari a breve termine emessi da Amministrazioni Locali	-	-	-	-
U.3.01.03.03.000	Acquisizione di titoli obbligazionari a breve termine emessi da imprese residenti	-	-	-	-
U.3.01.03.04.000	Acquisizione di titoli obbligazionari a breve termine emessi da soggetti non residenti	-	-	-	-
U.3.01.04.00.000	Acquisizione di titoli obbligazionari a medio-lungo termine	-	-	-	-
U.3.01.04.01.000	Acquisizione di titoli obbligazionari a medio-lungo emessi da Amministrazioni Centrali	-	-	-	-
U.3.01.04.02.000	Acquisizione di titoli obbligazionari a medio-lungo emessi da Amministrazioni Locali	-	-	-	-
U.3.01.04.03.000	Acquisizione di titoli obbligazionari a medio-lungo emessi da altri soggetti residenti	-	-	-	-
U.3.01.04.04.000	Acquisizione di titoli obbligazionari a medio-lungo emessi da soggetti non residenti	-	-	-	-
U.3.02.00.00.000	Concessione crediti	-	-	51.794.089,35	574.742,53
U.3.02.01.00.000	Concessione crediti a TASSO AGEVOLATO a Amministrazione Pubbliche	-	-	-	-
U.3.02.01.01.000	Concessione crediti di breve periodo a tasso agevolato a Amministrazioni Centrali	-	-	-	-
U.3.02.01.02.000	Concessione crediti di breve periodo a tasso agevolato a Amministrazioni Locali	-	-	-	-
U.3.02.01.03.000	Concessione crediti di breve periodo a tasso agevolato a Enti di Previdenza	-	-	-	-
U.3.02.01.04.000	Concessione crediti di breve periodo a tasso agevolato a organismi interni e/o unità locali dell'amministrazione	-	-	-	-
U.3.02.02.00.000	Concessione crediti a tasso agevolato a Famiglie	-	-	-	-
U.3.02.02.01.000	Concessione crediti di breve periodo a tasso agevolato a Famiglie	-	-	-	-
U.3.02.03.00.000	Concessione crediti a tasso agevolato a Imprese	-	-	51.794.089,35	574.742,53
U.3.02.03.01.000	Concessione crediti di breve periodo a tasso agevolato a imprese controllate	-	-	-	-
U.3.02.03.02.000	Concessione crediti di breve periodo a tasso agevolato a altre imprese partecipate	-	-	-	-
U.3.02.03.03.000	Concessione crediti di breve periodo a tasso agevolato alla Cassa Depositi e Prestiti - SPA	-	-	-	-
U.3.02.03.04.000	Concessione crediti di breve periodo a tasso agevolato a altre Imprese	-	-	51.794.089,35	574.742,53
U.3.02.04.00.000	Concessione crediti a tasso agevolato a Istituzioni Sociali Private	-	-	-	-
U.3.02.04.01.000	Concessione crediti di breve periodo a tasso agevolato a Istituzioni Sociali Private	-	-	-	-
U.3.02.05.00.000	Concessione crediti a tasso agevolato all'Unione Europea e al Resto del Mondo	-	-	-	-
U.3.02.05.01.000	Concessione crediti di breve periodo a tasso agevolato all'Unione Europea	-	-	-	-
U.3.02.05.02.000	Concessione crediti di breve periodo a tasso agevolato al Resto del Mondo	-	-	-	-

CODIFICA DEL PIANO DEI CONTI	DENOMINAZIONE VOCE del PIANO DEI CONTI	COMPETENZA		CASSA	
		PREVISIONI	RISULTATI	PREVISIONI	RISULTATI
U.3.02.06.00.000	Concessione crediti a tasso non agevolato a Amministrazione Pubbliche	-	-	-	-
U.3.02.06.01.000	Concessione crediti di breve periodo a tasso non agevolato a Amministrazioni Centrali	-	-	-	-
U.3.02.06.02.000	Concessione crediti di breve periodo a tasso non agevolato a Amministrazioni Locali	-	-	-	-
U.3.02.06.03.000	Concessione crediti di breve periodo a tasso non agevolato a Enti di Previdenza	-	-	-	-
U.3.02.06.04.000	Concessione crediti di breve periodo a tasso non agevolato a organismi interni e/o unità locali dell'amministrazione	-	-	-	-
U.3.02.07.00.000	Concessione crediti a tasso non agevolato a Famiglie	-	-	-	-
U.3.02.07.01.000	Concessione crediti di breve periodo a tasso non agevolato a Famiglie	-	-	-	-
U.3.02.08.00.000	Concessione crediti a tasso non agevolato a Imprese	-	-	-	-
U.3.02.08.01.000	Concessione crediti di breve periodo a tasso non agevolato a imprese controllate	-	-	-	-
U.3.02.08.02.000	Concessione crediti di breve periodo a tasso non agevolato a altre imprese partecipate	-	-	-	-
U.3.02.08.03.000	Concessione crediti di breve periodo a tasso non agevolato alla Cassa Depositi e Prestiti - SPA	-	-	-	-
U.3.02.08.04.000	Concessione crediti di breve periodo a tasso non agevolato a altre Imprese	-	-	-	-
U.3.02.09.00.000	Concessione crediti a tasso non agevolato a Istituzioni Sociali Private	-	-	-	-
U.3.02.09.01.000	Concessione crediti di breve periodo a tasso non agevolato a Istituzioni Sociali Private	-	-	-	-
U.3.02.10.00.000	Concessione crediti a tasso non agevolato all'Unione Europea e al Resto del Mondo	-	-	-	-
U.3.02.10.01.000	Concessione crediti di breve periodo a tasso non agevolato all'Unione Europea	-	-	-	-
U.3.02.10.02.000	Concessione crediti di breve periodo a tasso non agevolato al Resto del Mondo	-	-	-	-
U.3.02.11.00.000	Concessione crediti a seguito di escussione di garanzie in favore di Amministrazione Pubbliche	-	-	-	-
U.3.02.11.01.000	Concessione crediti a seguito di escussione di garanzie in favore di Amministrazioni Centrali	-	-	-	-
U.3.02.11.02.000	Concessione crediti a seguito di escussione di garanzie in favore di Amministrazioni Locali	-	-	-	-
U.3.02.11.03.000	Concessione crediti a seguito di escussione di garanzie in favore di Enti di Previdenza	-	-	-	-
U.3.02.12.00.000	Concessione crediti a seguito di escussione di garanzie in favore di Famiglie	-	-	-	-
U.3.02.12.01.000	Concessione crediti a seguito di escussione di garanzie in favore di Famiglie	-	-	-	-
U.3.02.13.00.000	Concessione crediti a seguito di escussione di garanzie in favore di Imprese	-	-	-	-
U.3.02.13.01.000	Concessione crediti a seguito di escussione di garanzie in favore di Società controllate	-	-	-	-
U.3.02.13.02.000	Concessione crediti a seguito di escussione di garanzie in favore di Società partecipate	-	-	-	-
U.3.02.13.03.000	Concessione crediti a seguito di escussione di garanzie in favore della Cassa Depositi e Prestiti - SPA	-	-	-	-
U.3.02.13.04.000	Concessione crediti a seguito di escussione di garanzie in favore di altre Imprese	-	-	-	-
U.3.02.14.00.000	Concessione crediti a seguito di escussione di garanzie in favore di Istituzioni Sociali Private	-	-	-	-
U.3.02.14.01.000	Concessione crediti a seguito di escussione di garanzie in favore di Istituzioni Sociali Private	-	-	-	-
U.3.02.15.00.000	Concessione crediti a seguito di escussione di garanzie in favore dell'Unione Europea e del Resto del Mondo	-	-	-	-
U.3.02.15.01.000	Concessione crediti a seguito di escussione di garanzie in favore dell'Unione Europea	-	-	-	-
U.3.02.15.02.000	Concessione crediti a seguito di escussione di garanzie in favore del Resto del Mondo	-	-	-	-
U.3.03.00.00.000	Altre spese per incremento di attività finanziarie	-	-	-	-
U.3.03.01.00.000	Incremento di altre attività finanziarie verso Amministrazione Pubbliche	-	-	-	-
U.3.03.01.01.000	Concessione Crediti di medio-lungo termine a tasso agevolato a Amministrazioni Centrali	-	-	-	-
U.3.03.01.02.000	Concessione Crediti di medio-lungo termine a tasso agevolato a Amministrazioni Locali	-	-	-	-
U.3.03.01.03.000	Concessione Crediti di medio-lungo termine a tasso agevolato a Enti di Previdenza	-	-	-	-
U.3.03.01.04.000	Concessione Crediti di medio-lungo termine a tasso agevolato a organismi interni e/o unità locali dell'amministrazione	-	-	-	-
U.3.03.02.00.000	Incremento di altre attività finanziarie verso Famiglie	-	-	-	-
U.3.03.02.01.000	Concessione Crediti di medio-lungo termine a tasso agevolato a Famiglie	-	-	-	-
U.3.03.03.00.000	Incremento di altre attività finanziarie verso Imprese	-	-	-	-
U.3.03.03.01.000	Concessione Crediti di medio-lungo termine a tasso agevolato a imprese controllate	-	-	-	-
U.3.03.03.02.000	Concessione Crediti di medio-lungo termine a tasso agevolato a altre imprese partecipate	-	-	-	-
U.3.03.03.03.000	Concessione Crediti di medio-lungo termine a tasso agevolato alla Cassa Depositi e Prestiti - SPA	-	-	-	-
U.3.03.03.04.000	Concessione Crediti di medio-lungo termine a tasso agevolato a altre Imprese	-	-	-	-
U.3.03.04.00.000	Incremento di altre attività finanziarie verso Istituzioni Sociali Private	-	-	-	-
U.3.03.04.01.000	Concessione Crediti di medio-lungo termine a tasso agevolato a Istituzioni Sociali Private	-	-	-	-
U.3.03.05.00.000	Incremento di altre attività finanziarie vers UE e Resto del Mondo	-	-	-	-
U.3.03.05.01.000	Concessione Crediti di medio-lungo termine a tasso agevolato all'Unione Europea	-	-	-	-
U.3.03.05.02.000	Concessione Crediti di medio-lungo termine a tasso agevolato al Resto del Mondo	-	-	-	-
U.3.03.06.00.000	Versamenti ai conti di tesoreria statale (diversi dalla Tesoreria Unica)	-	-	-	-
U.3.03.06.01.000	Concessione crediti di medio-lungo termine a tasso non agevolato a Amministrazioni Centrali	-	-	-	-
U.3.03.06.02.000	Concessione crediti di medio-lungo termine a tasso non agevolato a Amministrazioni Locali	-	-	-	-
U.3.03.06.03.000	Concessione crediti di medio-lungo termine a tasso non agevolato a Enti di Previdenza	-	-	-	-
U.3.03.06.04.000	Concessione crediti di medio-lungo termine a tasso non agevolato a organismi interni e/o unità locali dell'amministrazione	-	-	-	-
U.3.03.07.00.000	Versamenti a depositi bancari	-	-	-	-
U.3.03.07.01.000	Concessione crediti di medio-lungo termine a tasso non agevolato a Famiglie	-	-	-	-
U.3.03.08.00.000	Concessione crediti di medio-lungo termine a tasso non agevolato a Imprese	-	-	-	-
U.3.03.08.01.000	Concessione crediti di medio-lungo termine a tasso non agevolato a imprese controllate	-	-	-	-

CODIFICA DEL PIANO DEI CONTI	DENOMINAZIONE VOCE del PIANO DEI CONTI	COMPETENZA		CASSA	
		PREVISIONI	RISULTATI	PREVISIONI	RISULTATI
U.3.03.08.02.000	Concessione crediti di medio-lungo termine a tasso non agevolato a altre imprese partecipate	-	-	-	-
U.3.03.08.03.000	Concessione crediti di medio-lungo termine a tasso non agevolato alla Cassa Depositi e Prestiti - SPA	-	-	-	-
U.3.03.08.04.000	Concessione crediti di medio-lungo termine a tasso non agevolato a altre Imprese Private	-	-	-	-
U.3.03.09.00.000	Concessione crediti di medio-lungo termine a tasso non agevolato a Istituzioni Sociali Private	-	-	-	-
U.3.03.09.01.000	Concessione crediti di medio-lungo termine a tasso non agevolato a Istituzioni Sociali Private	-	-	-	-
U.3.03.10.00.000	Concessione crediti di medio-lungo termine a tasso non agevolato all'Unione Europea e al Resto del Mondo	-	-	-	-
U.3.03.10.01.000	Concessione crediti di medio-lungo termine a tasso non agevolato all'Unione Europea	-	-	-	-
U.3.03.10.02.000	Concessione crediti di medio-lungo termine a tasso non agevolato al Resto del Mondo	-	-	-	-
U.3.03.11.00.000	Concessione crediti a Amministrazioni Pubbliche a seguito di escussione di garanzie	-	-	-	-
U.3.03.11.01.000	Concessione crediti a Amministrazioni Centrali a seguito di escussione di garanzie	-	-	-	-
U.3.03.11.02.000	Concessione crediti a Amministrazioni Locali a seguito di escussione di garanzie	-	-	-	-
U.3.03.11.03.000	Concessione crediti a Enti di Previdenza a seguito di escussione di garanzie	-	-	-	-
U.3.03.12.00.000	Concessione crediti a Famiglie a seguito di escussione di garanzie	-	-	-	-
U.3.03.12.01.000	Concessione crediti a Famiglie a seguito di escussione di garanzie	-	-	-	-
U.3.03.13.00.000	Concessione crediti a Imprese a seguito di escussione di garanzie	-	-	-	-
U.3.03.13.01.000	Concessione crediti a imprese controllate a seguito di escussione di garanzie	-	-	-	-
U.3.03.13.02.000	Concessione crediti a altre imprese partecipate a seguito di escussione di garanzie	-	-	-	-
U.3.03.13.03.000	Concessione crediti alla Cassa Depositi e Prestiti - SPA a seguito di escussione di garanzie	-	-	-	-
U.3.03.13.04.000	Concessione crediti a altre Imprese a seguito di escussione di garanzie	-	-	-	-
U.3.03.14.00.000	Concessione crediti a Istituzioni Sociali Private a seguito di escussione di garanzie	-	-	-	-
U.3.03.14.01.000	Concessione crediti a Istituzioni Sociali Private a seguito di escussione di garanzie	-	-	-	-
U.3.03.15.00.000	Concessione crediti a Unione Europea e del Resto del Mondo a seguito di escussione di garanzie	-	-	-	-
U.3.03.15.01.000	Concessione crediti a Unione Europea a seguito di escussione di garanzie	-	-	-	-
U.3.03.15.02.000	Concessione crediti a Resto del Mondo a seguito di escussione di garanzie	-	-	-	-
U.4.00.00.00.000	Rimborso Prestiti	1.109.559.163,50	176.042.298,49	766.485.523,62	178.968.658,20
U.4.01.00.00.000	Rimborso di titoli obbligazionari	-	-	-	-
U.4.01.01.00.000	Rimborso di titoli obbligazionari a breve termine	-	-	-	-
U.4.01.01.01.000	Rimborso di titoli obbligazionari a breve termine in valuta domestica	-	-	-	-
U.4.01.01.02.000	Rimborso di titoli obbligazionari a breve termine in valuta estera	-	-	-	-
U.4.01.02.00.000	Rimborso di titoli obbligazionari a medio-lungo termine	-	-	-	-
U.4.01.02.01.000	Rimborso di titoli obbligazionari a medio-lungo termine in valuta domestica	-	-	-	-
U.4.01.02.02.000	Rimborso di titoli obbligazionari a medio-lungo termine in valuta estera	-	-	-	-
U.4.02.00.00.000	Rimborso prestiti a breve termine	933.516.863,48	-	587.516.863,48	-
U.4.02.01.00.000	Rimborso Finanziamenti a breve termine	933.516.863,48	-	587.516.863,48	-
U.4.02.01.01.000	Rimborso finanziamenti a breve termine a Amministrazioni Centrali	933.516.863,48	-	587.516.863,48	-
U.4.02.01.02.000	Rimborso finanziamenti a breve termine a Amministrazioni Locali	-	-	-	-
U.4.02.01.03.000	Rimborso finanziamenti a breve termine a Enti previdenziali	-	-	-	-
U.4.02.01.04.000	Rimborso finanziamenti a breve termine a Imprese	-	-	-	-
U.4.02.01.05.000	Rimborso finanziamenti a breve termine a altri soggetti	-	-	-	-
U.4.02.02.00.000	Chiusura Anticipazioni	-	-	-	-
U.4.02.02.01.000	Chiusura Anticipazioni a titolo oneroso	-	-	-	-
U.4.02.02.02.000	Chiusura Anticipazioni a titolo non oneroso	-	-	-	-
U.4.03.00.00.000	Rimborso mutui e altri finanziamenti a medio lungo termine	115.700.420,51	115.700.420,49	118.626.780,63	118.626.780,20
U.4.03.01.00.000	Rimborso Mutui e altri finanziamenti a medio lungo termine	115.700.420,51	115.700.420,49	118.626.780,63	118.626.780,20
U.4.03.01.01.000	Rimborso Mutui e altri finanziamenti a medio lungo termine ad Amministrazioni Centrali	263.637,76	263.637,76	263.637,76	263.637,76
U.4.03.01.02.000	Rimborso Mutui e altri finanziamenti a medio lungo termine a Amministrazioni Locali	-	-	-	-
U.4.03.01.03.000	Rimborso Mutui e altri finanziamenti a medio lungo termine a Enti previdenziali	-	-	-	-
U.4.03.01.04.000	Rimborso Mutui e altri finanziamenti a medio lungo termine a Imprese	115.436.782,75	115.436.782,73	118.363.142,87	118.363.142,44
U.4.03.01.05.000	Rimborso Mutui e altri finanziamenti a medio lungo termine ad altri soggetti con controparte residente	-	-	-	-
U.4.03.01.06.000	Rimborso Mutui e altri finanziamenti a medio lungo termine ad altri soggetti con controparte non residente	-	-	-	-
U.4.03.02.00.000	Rimborso prestiti da attualizzazione Contributi Pluriennali	-	-	-	-
U.4.03.02.01.000	Rimborso prestiti da attualizzazione Contributi Pluriennali	-	-	-	-
U.4.03.03.00.000	Rimborso prestiti sorti a seguito di escussione di garanzie in favore dell'amministrazione	-	-	-	-
U.4.03.03.01.000	Rimborso prestiti sorti a seguito di escussione di garanzie in favore dell'amministrazione da parte di Amministrazioni Centrali	-	-	-	-
U.4.03.03.02.000	Rimborso prestiti sorti a seguito di escussione di garanzie in favore dell'amministrazione da parte di Amministrazioni Locali	-	-	-	-
U.4.03.03.03.000	Rimborso prestiti sorti a seguito di escussione di garanzie in favore dell'amministrazione da parte di Enti previdenziali	-	-	-	-
U.4.03.03.04.000	Rimborso prestiti sorti a seguito di escussione di garanzie in favore dell'amministrazione da parte di Imprese	-	-	-	-
U.4.03.03.05.000	Rimborso prestiti sorti a seguito di escussione di garanzie in favore dell'amministrazione da parte di altri soggetti	-	-	-	-
U.4.04.00.00.000	Rimborso di altre forme di indebitamento	60.341.879,51	60.341.878,00	60.341.879,51	60.341.878,00
U.4.04.02.00.000	Rimborso Prestiti - Leasing finanziario	-	-	-	-
U.4.04.02.01.000	Rimborso Prestiti - Leasing finanziario	-	-	-	-
U.4.04.03.00.000	Rimborso Prestiti - Operazioni di cartolarizzazione	-	-	-	-
U.4.04.03.01.000	Rimborso Prestiti - Operazioni di cartolarizzazione	-	-	-	-
U.4.04.04.00.000	Rimborso prestiti - Derivati	60.341.879,51	60.341.878,00	60.341.879,51	60.341.878,00
U.4.04.04.01.000	Rimborso prestiti - Derivati	60.341.879,51	60.341.878,00	60.341.879,51	60.341.878,00
U.5.00.00.00.000	Chiusura Anticipazioni ricevute da istituto tesoriere/cassiere	1.000.000.000,00	-	1.000.000.000,00	-
U.7.00.00.00.000	Uscite per conto terzi e partite di giro	10.655.619.745,01	1.969.889.904,15	7.908.132.708,01	2.772.293.661,15

CODIFICA DEL PIANO DEI CONTI	DENOMINAZIONE VOCE del PIANO DEI CONTI	COMPETENZA		CASSA	
		PREVISIONI	RISULTATI	PREVISIONI	RISULTATI
U.7.01.00.00.000	Uscite per partite di giro	10.651.219.745,01	1.969.035.336,68	7.901.230.936,29	2.771.429.247,28
U.7.01.01.00.000	Versamenti di altre ritenute	5.000.000,00	35.425,59	5.000.000,00	35.425,59
U.7.01.01.01.000	Versamento della ritenuta del 4% sui contributi pubblici	5.000.000,00	35.425,59	5.000.000,00	35.425,59
U.7.01.01.99.000	Versamento di altre ritenute n.a.c.	-	-	-	-
U.7.01.02.00.000	Versamenti di ritenute su Redditi da lavoro dipendente	333.030.000,00	89.464.057,04	342.368.578,60	90.861.355,59
U.7.01.02.01.000	Versamenti di ritenute erariali su Redditi da lavoro dipendente riscosse per conto terzi	190.000.000,00	54.147.911,73	190.089.064,37	55.266.342,78
U.7.01.02.02.000	Versamenti di ritenute previdenziali e assistenziali su Redditi da lavoro dipendente riscosse per conto terzi	57.030.000,00	22.779.978,95	60.485.532,90	22.933.287,49
U.7.01.02.03.000	Altri versamenti di ritenute al personale dipendente per conto di terzi	86.000.000,00	12.536.166,36	91.793.981,33	12.661.725,32
U.7.01.02.99.000	Altri versamenti di ritenute al personale dipendente per conto di terzi	-	-	-	-
U.7.01.03.00.000	Versamenti di ritenute su Redditi da lavoro autonomo	15.000.000,00	497.123,38	15.000.000,00	346.500,98
U.7.01.03.01.000	Versamenti di ritenute erariali su Redditi da lavoro autonomo per conto terzi	10.000.000,00	495.456,73	10.000.000,00	344.834,33
U.7.01.03.02.000	Versamenti di ritenute previdenziali e assistenziali su Redditi da lavoro autonomo per conto terzi	5.000.000,00	1.666,65	5.000.000,00	1.666,65
U.7.01.03.03.000	Altri versamenti ritenute al personale con contratto di lavoro autonomo per conto di terzi	-	-	-	-
U.7.01.03.99.000	Altri versamenti di ritenute al personale con contratto di lavoro autonomo per conto di terzi	-	-	-	-
U.7.01.04.00.000	Trasferimento di risorse dalla gestione ordinaria alla gestione sanitaria della Regione	-	-	-	-
U.7.01.04.01.000	Destinazione di risorse regionali per il finanziamento aggiuntivo della Sanità - per equilibri di sistema	-	-	-	-
U.7.01.04.02.000	Destinazione di risorse regionali per il finanziamento aggiuntivo della Sanità - quota manovra per equilibri di sistema	-	-	-	-
U.7.01.04.99.000	Destinazione di risorse regionali per il finanziamento aggiuntivo della Sanità n.a.c.	-	-	-	-
U.7.01.99.00.000	Altre uscite per partite di giro	10.298.189.745,01	1.879.038.730,67	7.538.862.357,69	2.680.185.965,12
U.7.01.99.01.000	Spese non andate a buon fine	7.000.000,00	2.837,29	9.029.352,23	1.456,54
U.7.01.99.02.000	Chiusura anticipazioni sanità della tesoreria statale	-	-	-	-
U.7.01.99.03.000	Costituzione fondi economici e carte aziendali	2.000.000,00	2.000.000,00	2.000.000,00	2.000.000,00
U.7.01.99.04.000	Integrazione disponibilità dal conto sanità al conto non sanità della Regione	900.000.000,00	-	900.000.000,00	61.628.000,00
U.7.01.99.05.000	Integrazione disponibilità dal conto non sanità al conto sanità della Regione	2.000.000.000,00	657.025.671,66	2.000.000.000,00	718.653.671,66
U.7.01.99.06.000	Uscite derivanti dalla gestione degli incassi vincolati degli enti locali	-	-	-	-
U.7.01.99.99.000	Altre uscite per partite di giro n.a.c.	7.389.189.745,01	1.220.010.221,72	4.627.833.005,46	1.897.902.836,92
U.7.02.00.00.000	Uscite per conto terzi	4.400.000,00	854.567,47	6.901.771,72	864.413,87
U.7.02.01.00.000	Acquisto di beni e servizi per conto terzi	-	-	-	-
U.7.02.01.01.000	Acquisto di beni per conto di terzi	-	-	-	-
U.7.02.01.02.000	Acquisto di servizi per conto di terzi	-	-	-	-
U.7.02.02.00.000	Trasferimenti per conto terzi a Amministrazioni pubbliche	3.000.000,00	-	3.000.000,00	-
U.7.02.02.01.000	Trasferimenti per conto terzi a Amministrazioni Centrali	3.000.000,00	-	3.000.000,00	-
U.7.02.02.02.000	Trasferimenti per conto terzi a Amministrazioni Locali	-	-	-	-
U.7.02.02.03.000	Trasferimenti per conto terzi a Enti di Previdenza	-	-	-	-
U.7.02.03.00.000	Trasferimenti per conto terzi a Altri settori	-	-	-	-
U.7.02.03.01.000	Trasferimenti per conto terzi a Famiglie	-	-	-	-
U.7.02.03.02.000	Trasferimenti per conto terzi a Imprese	-	-	-	-
U.7.02.03.03.000	Trasferimenti per conto terzi a Istituzioni Sociali Private	-	-	-	-
U.7.02.03.04.000	Trasferimenti per conto terzi all'Unione Europea e al Resto del Mondo	-	-	-	-
U.7.02.04.00.000	Depositi di/prezzo terzi	100.000,00	58.714,66	702.995,60	11.699,32
U.7.02.04.01.000	Costituzione di depositi cauzionali o contrattuali presso terzi	100.000,00	58.714,66	702.995,60	11.699,32
U.7.02.04.02.000	Restituzione di depositi cauzionali o contrattuali di terzi	-	-	-	-
U.7.02.05.00.000	Versamenti di imposte e tributi riscosse per conto terzi	900.000,00	481.072,33	1.037.618,08	493.715,46
U.7.02.05.01.000	Versamenti di imposte e tasse di natura corrente riscosse per conto di terzi	900.000,00	481.072,33	1.037.618,08	493.715,46
U.7.02.05.02.000	Versamenti di imposte in conto capitale riscosse per conto di terzi	-	-	-	-
U.7.02.05.03.000	Versamenti di imposte in conto capitale riscosse per conto di terzi	-	-	-	-
U.7.02.99.00.000	Altre uscite per conto terzi	400.000,00	314.780,48	2.161.158,04	358.999,09
U.7.02.99.99.000	Altre uscite per conto terzi n.a.c.	400.000,00	314.780,48	2.161.158,04	358.999,09

REGIONE
CAMPANIA

ACCERTAMENTI ASSUNTI NELL'ESERCIZIO DI RIFERIMENTO E NEGLI ESERCIZI PRECEDENTI IMPUTATI ALL'ANNO SUCCESSIVO CUI SI RIFERISCE IL RENDICONTO E SEGUENTI

TITOLI E TIPOLOGIE DI ENTRATA		Anno successivo a quello cui si riferisce il rendiconto		Secondo anno successivo a quello cui si riferisce il rendiconto		Anni successivi
		Previsioni di competenza	Accertamenti	Previsioni di competenza del bilancio pluriennale	Accertamenti	Accertamenti
TITOLO 1 - Entrate correnti di natura tributaria, contributiva e perequativa						
10101	Tipologia 101 - Imposte tasse e proventi assimilati	0,00	0,00	0,00	0,00	0,00
10102	Tipologia 102 - Tributi destinati al finanziamento della sanità <i>(solo per le Regioni)</i>	0,00	0,00	0,00	0,00	0,00
10103	Tipologia 103- Tributi devoluti e regolati alle autonomie speciali <i>(solo per le Regioni)</i>	0,00	0,00	0,00	0,00	0,00
10104	Tipologia 104 - Compartecipazioni di tributi	0,00	0,00	0,00	0,00	0,00
10301	Tipologia 301 - Fondi perequativi da Amministrazioni Centrali	0,00	0,00	0,00	0,00	0,00
10302	Tipologia 302 - Fondi perequativi dalla Regione o Provincia autonoma <i>(solo per Enti locali)</i>	0,00	0,00	0,00	0,00	0,00
10000	Totale TITOLO 1	0,00	0,00	0,00	0,00	0,00
TITOLO 2 - Trasferimenti correnti						
20101	Tipologia 101 - Trasferimenti correnti da Amministrazioni pubbliche	0,00	0,00	0,00	0,00	0,00
20102	Tipologia 102 - Trasferimenti correnti da Famiglie	0,00	0,00	0,00	0,00	0,00
20103	Tipologia 103 - Trasferimenti correnti da Imprese	0,00	0,00	0,00	0,00	0,00
20104	Tipologia 104 - Trasferimenti correnti da Istituzioni Sociali Private	0,00	0,00	0,00	0,00	0,00
20105	Tipologia 105 - Trasferimenti correnti dall'Unione europea e dal Resto del Mondo	0,00	0,00	0,00	0,00	0,00
20000	Totale TITOLO 2	0,00	0,00	0,00	0,00	0,00
TITOLO 3 - Entrate extratributarie						
30100	Tipologia 100 - Vendita di beni e servizi e proventi derivanti dalla gestione dei beni	0,00	0,00	0,00	0,00	0,00
30200	Tipologia 200 - Proventi derivanti dall'attività di controllo e repressione delle irregolarità e degli illeciti	0,00	0,00	0,00	0,00	0,00
30300	Tipologia 300 - Interessi attivi	0,00	0,00	0,00	0,00	0,00
30400	Tipologia 400 - Altre entrate da redditi da capitale	0,00	0,00	0,00	0,00	0,00
30500	Tipologia 500 - Rimborsi e altre entrate correnti	0,00	0,00	0,00	0,00	0,00
30000	Totale TITOLO 3	0,00	0,00	0,00	0,00	0,00
TITOLO 4 - Entrate in conto capitale						
40100	Tipologia 100 - Tributi in conto capitale	0,00	0,00	0,00	0,00	0,00
40200	Tipologia 200 - Contributi agli investimenti	0,00	0,00	0,00	0,00	0,00
40300	Tipologia 300 - Altri trasferimenti in conto capitale	0,00	0,00	0,00	0,00	0,00
40400	Tipologia 400 - Entrate da alienazione di beni materiali e immateriali	0,00	0,00	0,00	0,00	0,00
40500	Tipologia 500 - Altre entrate in conto capitale	0,00	0,00	0,00	0,00	0,00
40000	Totale TITOLO 4	0,00	0,00	0,00	0,00	0,00
TITOLO 5 - Entrate da riduzione di attività finanziarie						
50100	Tipologia 100 - Alienazione di attività finanziarie	0,00	0,00	0,00	0,00	0,00
50200	Tipologia 200 - Riscossione crediti di breve termine	0,00	0,00	0,00	0,00	0,00
50300	Tipologia 300 - Riscossione crediti di medio e lungo termine	0,00	0,00	0,00	0,00	0,00
50400	Tipologia 400 - Altre entrate per riduzione di attività finanziarie	0,00	0,00	0,00	0,00	0,00
50000	Totale TITOLO 5	0,00	0,00	0,00	0,00	0,00
TITOLO 6 - Accensione prestiti						
60100	Tipologia 100 - Emissione di titoli obbligazionari	0,00	0,00	0,00	0,00	0,00
60200	Tipologia 200 - Accensione Prestiti a breve termine	0,00	0,00	0,00	0,00	0,00
60300	Tipologia 300 - Accensione Mutui e altri finanziamenti a medio lungo termine	0,00	0,00	0,00	0,00	0,00
60400	Tipologia 400 - Altre forme di indebitamento	0,00	0,00	0,00	0,00	0,00
60000	Totale TITOLO 6	0,00	0,00	0,00	0,00	0,00
TITOLO 9 - Entrate per conto terzi e partite di giro						
90100	Tipologia 100 - Entrate per partite di giro	0,00	0,00	0,00	0,00	0,00
90200	Tipologia 200 - Entrate per conto terzi	0,00	0,00	0,00	0,00	0,00
90000	Totale TITOLO 9	0,00	0,00	0,00	0,00	0,00
TOTALE ACCERTAMENTI		0,00	0,00	0,00	0,00	0,00

REGIONE
CAMPANIA

**IMPEGNI ASSUNTI NELL'ESERCIZIO DI RIFERIMENTO E NEGLI ESERCIZI PRECEDENTI IMPUTATI ALL'ANNO
SUCCESSIVO CUI SI RIFERISCE IL RENDICONTO E SEGUENTI**

TITOLI E MACROAGGREGATI DI SPESA		Anno successivo a quello cui si riferisce il rendiconto		Secondo anno successivo a quello cui si riferisce il rendiconto		Anni successivi
		Previsioni di competenza	Impegni	Previsioni di competenza del bilancio pluriennale	Impegni	Impegni
	TITOLO 1 - Spese correnti					
101	Redditi da lavoro dipendente	-	-	-	-	-
102	Imposte e tasse a carico dell'ente	-	-	-	-	-
103	Acquisto di beni e servizi	362.856.170,65	55.969,20	1.032.098.719,16	382.890,50	-
104	Trasferimenti correnti	-	-	-	-	-
105	Trasferimenti di tributi	-	-	-	-	-
106	Fondi perequativi	-	-	-	-	-
107	Interessi passivi	-	-	-	-	-
108	Altre spese per redditi da capitale	-	-	-	-	-
109	Altre spese correnti	-	-	-	-	-
100	Totale TITOLO 1	362.856.170,65	55.969,20	1.032.098.719,16	382.890,50	-
	TITOLO 2 - Spese in conto capitale					
201	Tributi in conto capitale a carico dell'ente	-	-	-	-	-
202	Investimenti fissi lordi	-	-	-	-	-
203	Contributi agli investimenti	-	-	-	-	-
204	Trasferimenti in conto capitale	-	-	-	-	-
205	Altre spese in conto capitale	-	-	-	-	-
200	Totale TITOLO 2	-	-	-	-	-
	TITOLO 3 - Spese per incremento di attività finanziarie					
301	Acquisizioni di attività finanziarie	-	-	-	-	-
302	Concessione crediti	-	-	-	-	-
303	Altre spese per incremento di attività finanziarie	-	-	-	-	-
300	Totale TITOLO 3	-	-	-	-	-
	TITOLO 4 - Rimborso di prestiti					
401	Rimborso di titoli obbligazionari	-	-	-	-	-
402	Rimborso prestiti a breve termine	-	-	-	-	-
403	Rimborso mutui e altri finanziamenti a medio lungo termine	-	-	-	-	-
404	Rimborso di altre forme di indebitamento	-	-	-	-	-
400	Totale TITOLO 4	-	-	-	-	-
	TITOLO 7 - Uscite per conto terzi e partite di giro					
701	Uscite per partite di giro	-	-	-	-	-
702	Uscite per conto terzi	-	-	-	-	-
700	Totale TITOLO 7	-	-	-	-	-
	TOTALE IMPEGNI	362.856.170,65	55.969,20	1.032.098.719,16	382.890,50	-

Criteri di aggregazione**Categoria** Regioni e province autonome di Trento e di Bolzano**Sotto Categoria** REGIONI - GESTIONE SANITARIA**Circonscrizione** ITALIA MERIDIONALE**Regione** CAMPANIA**Provincia****Fascia Popolazione****Periodo** ANNUALE 2013**Prospetto** INCASSI PER CODICI GESTIONALI**Tipo Report** Semplice**Data ultimo aggiornamento** 22-gen-2015**Data stampa** 28-gen-2015**Importi in EURO**

		Importo nel periodo	Importo a tutto il periodo
TITOLO 10: ENTRATE DERIVANTI DA TRIBUTI PROPRI DELLA REGIONE, DAL GETTITO DI TRIBUTI ERARIALI O DI QUOTE DI ESSO DEVOLUTE ALLA REGIONE O PROVINCIA		5.980.439.941,11	5.980.439.941,11
1110	Imposta regionale sulle attività produttive	1.195.745.584,23	1.195.745.584,23
1120	Addizionale regionale all'imposta sul reddito delle persone fisiche	784.694.356,88	784.694.356,88
1310	Compartecipazione IVA	4.000.000.000,00	4.000.000.000,00
TITOLO 20: ENTRATE DERIVANTI DA CONTRIBUTI E TRASFERIMENTI DI PARTE CORRENTE DELL'UNIONE EUROPEA, DELLO STATO E DI ALTRI SOGGETTI		4.006.047.903,31	4.006.047.903,31
2113	Trasferimenti correnti da Stato per Sanità	315.682.182,19	315.682.182,19
2116	Altri trasferimenti correnti da Stato	3.639.365.721,12	3.639.365.721,12
2118	Trasferimenti correnti da Stato per Disavanzi sanitari pregressi	51.000.000,00	51.000.000,00
TITOLO 30: ENTRATE EXTRATRIBUTARIE		91.490.405,46	91.490.405,46
3230	Altri recuperi e Rimborsi	279.502,46	279.502,46
3240	Altre entrate correnti	91.210.903,00	91.210.903,00
TITOLO 40: ENTRATE DERIVANTI DA ALIENAZIONI, DA TRASFORMAZIONE DI CAPITALE, DA RISCOSSIONE DI CREDITI E DA TRASFERIMENTI IN CONTO CAPITALE		38.466.004,42	38.466.004,42
4212	Trasferimenti in conto capitale da Stato per Sanità	38.466.004,42	38.466.004,42
TITOLO 50: ENTRATE DERIVANTI DA MUTUI, PRESTITI O ALTRE OPERAZIONI CREDITIZIE		1.116.546.000,00	1.116.546.000,00
5111	Mutui da Cassa Depositi e Prestiti - gestione tesoro	159.000.000,00	159.000.000,00
5511	Finanziamenti a breve termine in euro	957.546.000,00	957.546.000,00
TITOLO 60: ENTRATE PER CONTABILITA' SPECIALI		799.630.938,16	799.630.938,16
6111	Ritenute previdenziali e assistenziali	0,00	0,00
6112	Ritenute erariali	0,00	0,00
6230	PRELEVAMENTI DAI CONTI DELLA GESTIONE ORDINARIA	718.653.671,66	718.653.671,66
6318	Altre partite di giro	80.977.266,50	80.977.266,50
INCASSI DA REGOLARIZZARE		0,00	0,00
9999	ALTRI INCASSI DA REGOLARIZZARE (riscossioni codificate dal tesoriere)	0,00	0,00
TOTALE GENERALE		12.032.621.192,46	12.032.621.192,46

Criteri di aggregazione**Categoria** Regioni e province autonome di Trento e di Bolzano**Sotto Categoria** REGIONI E PROVINCE AUTONOME**Circoscrizione** ITALIA MERIDIONALE**Regione** CAMPANIA**Provincia****Fascia Popolazione****Periodo** ANNUALE 2013**Prospetto** INCASSI PER CODICI GESTIONALI**Tipo Report** Semplice**Data ultimo aggiornamento** 22-gen-2015**Data stampa** 28-gen-2015**Importi in EURO**

		Importo nel periodo	Importo a tutto il periodo
TITOLO 10: ENTRATE DERIVANTI DA TRIBUTI PROPRI DELLA REGIONE, DAL GETTITO DI TRIBUTI ERARIALI O DI QUOTE DI ESSO DEVOLUTE ALLA REGIONE O PROVINCIA AUTONOMA		2.133.655.792,25	2.133.655.792,25
1110	Imposta regionale sulle attività produttive	884.869.515,29	884.869.515,29
1120	Addizionale regionale all'imposta sul reddito delle persone fisiche	797.813.028,70	797.813.028,70
1130	Addizionale all'imposta di consumo sul gas metano	22.685.479,59	22.685.479,59
1140	Tributo speciale per il deposito in discarica dei rifiuti solidi urbani	90.136,75	90.136,75
1160	Imposta regionale sulla benzina per autotrazione	13.362.805,29	13.362.805,29
1210	Tasse automobilistiche	342.687.186,40	342.687.186,40
1220	Tassa regionale per il diritto allo studio universitario	6.722.587,59	6.722.587,59
1230	Tassa sulle concessioni per la caccia e per la pesca	1.049.173,93	1.049.173,93
1240	Altre tasse sulle concessioni	554.094,60	554.094,60
1250	Tassa abilitazioni professionali	754.425,50	754.425,50
1310	Compartecipazione IVA	10.342.510,42	10.342.510,42
1320	Quota regionale dell'accisa sulla benzina	27.297.398,78	27.297.398,78
1330	Altre quote di tributi erariali	25.427.449,41	25.427.449,41
TITOLO 20: ENTRATE DERIVANTI DA CONTRIBUTI E TRASFERIMENTI DI PARTE CORRENTE DELL'UNIONE EUROPEA, DELLO STATO E DI ALTRI SOGGETTI		715.182.628,52	715.182.628,52
2113	Trasferimenti correnti da Stato per Sanità	1.324.431,84	1.324.431,84
2116	Altri trasferimenti correnti da Stato	712.923.558,41	712.923.558,41
2131	Trasferimenti correnti da altre Regioni e Province autonome	6.000,00	6.000,00
2144	Trasferimenti correnti da Università	1.500,00	1.500,00
2211	Trasferimenti correnti da Unione europea	21.591,76	21.591,76
2313	Trasferimenti correnti da imprese private	905.546,51	905.546,51
TITOLO 30: ENTRATE EXTRATRIBUTARIE		268.842.549,99	268.842.549,99
3113	Interessi attivi da altri per finanziamenti a medio-lungo	2.179,24	2.179,24
3115	Interessi attivi da altri per depositi	1.307,60	1.307,60
3116	Interessi attivi da altri da operazioni in derivati	10.474.026,20	10.474.026,20
3131	Canoni e fitti da Amministrazioni pubbliche	4.451.691,18	4.451.691,18
3132	Canoni e fitti da altri soggetti	2.062.666,87	2.062.666,87
3210	Proventi speciali	9.243.215,93	9.243.215,93
3230	Altri recuperi e Rimborsi	213.480.208,01	213.480.208,01
3240	Altre entrate correnti	29.127.254,96	29.127.254,96
TITOLO 40: ENTRATE DERIVANTI DA ALIENAZIONI, DA TRASFORMAZIONE DI CAPITALE, DA RISCOSSIONE DI CREDITI E DA TRASFERIMENTI IN CONTO CAPITALE		1.277.602.690,14	1.277.602.690,14
4111	Alienazione di terreni e giacimenti	5.230,00	5.230,00
4112	Alienazione di fabbricati residenziali	63.980,00	63.980,00
4113	Alienazione di fabbricati non residenziali	199.109,25	199.109,25
4211	Trasferimenti in conto capitale da Stato per calamità naturali	10.767.664,49	10.767.664,49
4212	Trasferimenti in conto capitale da Stato per Sanità	140.006.995,16	140.006.995,16
4213	Trasferimenti in conto capitale da Stato per concorso agli oneri di ammortamento di mutui	22.743.804,82	22.743.804,82
4214	Trasferimenti in conto capitale da Stato per la realizzazione di programmi Comunitari	19.041.720,53	19.041.720,53
4215	Altri trasferimenti da Stato in conto capitale	332.165.750,95	332.165.750,95
4216	Trasferimenti in conto capitale da altri enti dell'Amministrazione centrale	2.456.556,08	2.456.556,08
4231	Trasferimenti in conto capitale da altre Regioni e Province autonome	30.000,00	30.000,00

4311	Trasferimenti in conto capitale da Unione europea	750.121.878,86	750.121.878,86
------	---	----------------	----------------

TITOLO 50: ENTRATE DERIVANTI DA MUTUI, PRESTITI O ALTRE OPERAZIONI CREDITIZIE	517.206.555,68	517.206.555,68
--	-----------------------	-----------------------

5112	Mutui da Cassa Depositi e Prestiti - gestione CDP spa	1.200.743,32	1.200.743,32
5511	Finanziamenti a breve termine in euro	516.005.812,36	516.005.812,36

TITOLO 60: ENTRATE PER CONTABILITA' SPECIALI	1.293.351.851,87	1.293.351.851,87
---	-------------------------	-------------------------

6111	Ritenute previdenziali e assistenziali	22.779.978,95	22.779.978,95
6112	Ritenute erariali	54.687.825,08	54.687.825,08
6113	Altre ritenute al personale per conto di terzi	12.536.166,36	12.536.166,36
6220	PRELEVAMENTI DAI CONTI DELLA GESTIONE SANITARIA	61.628.000,00	61.628.000,00
6311	Reintegro fondi economali e carte aziendali	1.923.205,14	1.923.205,14
6312	Depositi cauzionali	29.522,76	29.522,76
6315	Sistema di Tesoreria regionale/provinciale	16.198.571,24	16.198.571,24
6318	Altre partite di giro	1.123.568.582,34	1.123.568.582,34

INCASSI DA REGOLARIZZARE	0,00	0,00
---------------------------------	-------------	-------------

9999	ALTRI INCASSI DA REGOLARIZZARE (riscossioni codificate dal tesoriere)	0,00	0,00
------	---	------	------

TOTALE GENERALE	6.205.842.068,45	6.205.842.068,45
------------------------	-------------------------	-------------------------

Criteri di aggregazione**Categoria** Regioni e province autonome di Trento e di Bolzano**Sotto Categoria** REGIONI - GESTIONE SANITARIA**Circoscrizione** ITALIA MERIDIONALE**Regione** CAMPANIA**Provincia****Fascia Popolazione****Periodo** ANNUALE 2013**Prospetto** PAGAMENTI PER CODICI GESTIONALI**Tipo Report** Semplice**Data ultimo aggiornamento** 05-feb-2015**Data stampa** 06-feb-2015**Importi in EURO**

		Importo nel periodo	Importo a tutto il periodo
TITOLO 10: SPESE CORRENTI		10.135.577.723,57	10.135.577.723,57
1211	Competenze fisse per il personale a tempo indeterminato	29.000,00	29.000,00
1215	Altre spese di personale (lavoro flessibile: personale con contratto di	206.943,06	206.943,06
1256	Indennità di missione e rimborsi spese viaggi	966,98	966,98
1341	Cancelleria e materiale informatico e tecnico	37.086,98	37.086,98
1343	Pubblicazioni, giornali e riviste	544,50	544,50
1347	Altri contratti di servizio	12,67	12,67
1348	Studi, consulenze, indagini e gettoni di presenza	28.707,28	28.707,28
1349	Organizzazione manifestazioni e convegni	2.420,00	2.420,00
1353	Altre spese di manutenzione ordinaria e riparazioni	115.514,85	115.514,85
1355	Utenze e canoni per telefonia e reti di trasmissione	2.311.266,65	2.311.266,65
1357	Utenze e canoni per altri servizi	1.376.213,31	1.376.213,31
1360	Assicurazioni	35,32	35,32
1362	Assistenza informatica e manutenzione software	29.121,60	29.121,60
1364	Altre spese per servizi	2.458.039,31	2.458.039,31
1365	Acquisto di servizi sanitari per assistenza ospedaliera da soggetti privati	97.484.922,53	97.484.922,53
1512	Trasferimenti correnti ad altri Enti dell'Amministrazione Centrale	150.300,40	150.300,40
1531	Trasferimenti correnti ad altre Regioni e Province Autonome	705,06	705,06
1535	Altri trasferimenti correnti ai Comuni	179.162,36	179.162,36
1538	Trasferimenti correnti ad Aziende sanitarie	5.451.755.164,90	5.451.755.164,90
1539	Trasferimenti correnti ad Aziende ospedaliere	1.274.514.710,88	1.274.514.710,88
1540	Trasferimenti correnti a IRCCS pubblici	92.736.666,59	92.736.666,59
1541	Trasferimenti correnti a Enti di ricerca delle Amministrazioni locali	194.024,62	194.024,62
1545	Trasferimenti correnti a Università	25.682.771,40	25.682.771,40
1547	Trasferimenti correnti a ARPA	31.403.330,75	31.403.330,75
1548	Trasferimenti correnti a Organismi regionali interni	2.491.297,53	2.491.297,53
1549	Trasferimenti correnti ad Enti e Agenzie regionali	2.656.338.387,57	2.656.338.387,57
1550	Trasferimenti correnti ad altri Enti delle Amministrazioni locali	1.000.000,00	1.000.000,00
1551	Trasferimenti correnti ad Istituti Zooprofilattici Sperimentali	34.693.483,02	34.693.483,02
1552	Trasferimenti correnti a Policlinici Universitari	439.247.438,43	439.247.438,43
1623	Trasferimenti correnti ad imprese private (escluse quelle produttrici di	1.681.718,06	1.681.718,06
1624	Trasferimenti correnti ad imprese pubbliche	46.000,00	46.000,00
1625	Trasferimenti correnti ad imprese produttrici di servizi sanitari e	1.095.352,50	1.095.352,50
1631	Trasferimenti correnti a famiglie per assistenza sanitaria erogata	14.263.996,70	14.263.996,70
1636	Trasferimenti correnti ad enti privati produttori di servizi sanitari e	2.000,00	2.000,00
1912	Altri oneri straordinari della gestione corrente	3.262.582,42	3.262.582,42
1913	Oneri da contenzioso e sentenze sfavorevoli (esclusa obbligazione	757.835,34	757.835,34
TITOLO 20: SPESE IN CONTO CAPITALE		1.346.255.714,13	1.346.255.714,13
2234	Trasferimenti in conto capitale a Comuni	237.019,71	237.019,71
2236	Trasferimenti in conto capitale a Comunità montane	92.962,00	92.962,00
2237	Trasferimenti in conto capitale ad Aziende sanitarie	510.253.802,82	510.253.802,82
2238	Trasferimenti in conto capitale ad Aziende ospedaliere	135.387.890,64	135.387.890,64
2239	Trasferimenti in conto capitale a IRCCS pubblici	1.151.314,65	1.151.314,65
2244	Trasferimenti in conto capitale a Università	30.000,00	30.000,00
2247	Trasferimenti in conto capitale a Enti e agenzie regionali	679.174.394,95	679.174.394,95
2251	Trasferimenti in conto capitale a Policlinici Universitari	3.928.329,36	3.928.329,36
2325	Trasferimenti in conto capitale a imprese produttrici di servizi sanitari e	16.000.000,00	16.000.000,00
TITOLO 40: SPESE PER CONTABILITA' SPECIALI		346.088.348,54	346.088.348,54
4230	VERSAMENTI AL CONTO CORRENTE BANCARIO DELLA GESTIONE	61.628.000,00	61.628.000,00
4318	Altre partite di giro	284.460.348,54	284.460.348,54
PAGAMENTI DA REGOLARIZZARE		0,00	0,00
9999	ALTRI PAGAMENTI DA REGOLARIZZARE (pagamenti codificati dal	0,00	0,00
TOTALE GENERALE		11.827.921.786,24	11.827.921.786,24

Criteri di aggregazione**Categoria** Regioni e province autonome di Trento e di Bolzano**Sotto Categoria** REGIONI E PROVINCE AUTONOME**Circoscrizione** ITALIA MERIDIONALE**Regione** CAMPANIA**Provincia****Fascia Popolazione****Periodo** ANNUALE 2013**Prospetto** PAGAMENTI PER CODICI GESTIONALI**Tipo Report** Semplice**Data ultimo aggiornamento** 05-feb-2015**Data stampa** 06-feb-2015**Importi in EURO**

		Importo nel periodo	Importo a tutto il periodo
TITOLO 10: SPESE CORRENTI		2.106.349.885,98	2.106.349.885,98
1101	SPESE PER ORGANI ISTITUZIONALI	47.543.200,61	47.543.200,61
1211	Competenze fisse per il personale a tempo indeterminato	172.899.747,92	172.899.747,92
1212	Straordinario per il personale a tempo indeterminato	405.405,60	405.405,60
1213	Altre competenze ed indennità accessorie per il personale a tempo	45.094.766,33	45.094.766,33
1214	Competenze fisse ed accessorie per il personale a tempo determinato	161.331,30	161.331,30
1215	Altre spese di personale (lavoro flessibile: personale con contratto di	5.900.728,83	5.900.728,83
1216	Arretrati di anni precedenti	8.614.118,49	8.614.118,49
1221	Contributi obbligatori per il personale	44.845.089,11	44.845.089,11
1222	Contributi previdenza complementare	130,68	130,68
1224	Contributi aggiuntivi	72.808,96	72.808,96
1241	Pensioni	477.188,72	477.188,72
1243	Altri	2.569.210,18	2.569.210,18
1251	Formazione del personale	60.000,68	60.000,68
1252	Buoni pasto	6.837.156,08	6.837.156,08
1254	Compensi per commissioni di concorso	4.388,25	4.388,25
1255	Accertamenti sanitari resi necessari dall'attività lavorativa	5.225,38	5.225,38
1256	Indennità di missione e rimborsi spese viaggi	1.179.152,33	1.179.152,33
1257	Rimborsi spese per personale comandato	308.761,76	308.761,76
1258	Altri oneri per il personale	437.342,28	437.342,28
1341	Cancelleria e materiale informatico e tecnico	311.853,68	311.853,68
1342	Carburanti, combustibili e lubrificanti	198.053,85	198.053,85
1343	Pubblicazioni, giornali e riviste	184.795,67	184.795,67
1344	Acquisto di beni per referendum	8.608,96	8.608,96
1345	Altri materiali di consumo	4.265,84	4.265,84
1346	Contratti di servizio per trasporto	719.048.134,28	719.048.134,28
1347	Altri contratti di servizio	6.380.336,50	6.380.336,50
1348	Studi, consulenze, indagini e gettoni di presenza	4.253.109,03	4.253.109,03
1349	Organizzazione manifestazioni e convegni	8.086,82	8.086,82
1350	Corsi di formazione organizzati per terzi	368.600,93	368.600,93
1351	Manutenzione ordinaria e riparazioni di immobili	37.938.062,29	37.938.062,29
1352	Manutenzione ordinaria e riparazioni di automezzi	5.607.126,17	5.607.126,17
1353	Altre spese di manutenzione ordinaria e riparazioni	80.245.347,51	80.245.347,51
1354	Servizi ausiliari, spese di pulizia, traslochi e facchinaggio	14.334.949,56	14.334.949,56
1355	Utenze e canoni per telefonia e reti di trasmissione	3.064.471,55	3.064.471,55
1356	Utenze e canoni per energia elettrica, acqua e gas	41.349.877,87	41.349.877,87
1357	Utenze e canoni per altri servizi	4.751.644,54	4.751.644,54
1358	Acquisto di servizi per referendum	400,00	400,00
1359	Spese postali	954.535,76	954.535,76
1360	Assicurazioni	343.956,85	343.956,85
1361	Acquisto di servizi per spese di rappresentanza	186.591,55	186.591,55
1362	Assistenza informatica e manutenzione software	1.799.980,77	1.799.980,77
1363	Spese per liti (patrocinio legale)	1.365.849,38	1.365.849,38
1364	Altre spese per servizi	12.375.909,16	12.375.909,16
1411	Noleggi, locazioni e leasing operativo	14.178.936,46	14.178.936,46
1412	Licenze software	1.609,30	1.609,30
1511	Trasferimenti correnti a Stato	0,00	0,00
1512	Trasferimenti correnti ad altri Enti dell'Amministrazione Centrale	32.221,72	32.221,72
1531	Trasferimenti correnti ad altre Regioni e Province Autonome	214.317,96	214.317,96
1532	Trasferimenti correnti a Province	481.502,27	481.502,27
1533	Trasferimenti correnti a Città metropolitane	1.499,07	1.499,07
1534	Trasferimenti correnti a Comuni per referendum e spese elettorali	3.656.042,77	3.656.042,77
1535	Altri trasferimenti correnti ai Comuni	123.564.216,88	123.564.216,88
1537	Trasferimenti correnti a Comunità montane	20.848.698,36	20.848.698,36
1538	Trasferimenti correnti ad Aziende sanitarie	308.604.924,56	308.604.924,56
1541	Trasferimenti correnti a Enti di ricerca delle Amministrazioni locali	105.582,93	105.582,93
1543	Trasferimenti correnti a Autorità portuali	71.853,98	71.853,98
1544	Trasferimenti correnti ad Aziende di promozione turistica	10.391.290,80	10.391.290,80
1545	Trasferimenti correnti a Università	610.000,00	610.000,00
1547	Trasferimenti correnti a ARPA	6.000.000,00	6.000.000,00
1548	Trasferimenti correnti a Organismi regionali interni	24.589.626,53	24.589.626,53

1549	Trasferimenti correnti ad Enti e Agenzie regionali	15.213.244,29	15.213.244,29
1550	Trasferimenti correnti ad altri Enti delle Amministrazioni locali	8.809.127,18	8.809.127,18
1551	Trasferimenti correnti ad Istituti Zooprofilattici Sperimentali	9.657,13	9.657,13
1553	Trasferimenti correnti a Enti per il diritto allo studio	34.068.540,32	34.068.540,32
1555	Trasferimenti ripiano gestioni liquidatorie ex UU.SS.LL.	995.768,12	995.768,12
1623	Trasferimenti correnti ad imprese private (escluse quelle produttrici di servizi)	5.279.265,76	5.279.265,76
1624	Trasferimenti correnti ad imprese pubbliche	8.701.011,51	8.701.011,51
1632	Trasferimenti correnti a famiglie	55.000,00	55.000,00
1633	Trasferimenti correnti a istituzioni sociali private per assistenza sociale	1.990.379,29	1.990.379,29
1634	Trasferimenti correnti a istituzioni sociali private per fini diversi dal sociale	7.694.240,76	7.694.240,76
1636	Trasferimenti correnti ad enti privati produttori di servizi sanitari e	2.000.000,00	2.000.000,00
1732	Interessi passivi ad altri soggetti a carico dello Stato per finanziamenti a	2.612.603,39	2.612.603,39
1742	Interessi passivi ad altri soggetti a carico della Regione per finanziamenti a	129.213.875,45	129.213.875,45
1760	Interessi passivi ed oneri finanziari per operazioni in derivati	61.273.181,17	61.273.181,17
1811	IRAP	14.162.922,59	14.162.922,59
1812	I.V.A.	516.635,23	516.635,23
1813	Imposte sul patrimonio	4.282.804,00	4.282.804,00
1814	Altri tributi	1.928.657,93	1.928.657,93
1911	Ripiani perdite in aziende pubbliche	41.115,02	41.115,02
1912	Altri oneri straordinari della gestione corrente	11.381.412,20	11.381.412,20
1913	Oneri da contenzioso e sentenze sfavorevoli (esclusa obbligazione	10.267.819,04	10.267.819,04

TITOLO 20: SPESE IN CONTO CAPITALE**1.418.096.367,36****1.418.096.367,36**

2102	Vie di Comunicazione	118.316,07	118.316,07
2103	Infrastrutture idrauliche	38.428,43	38.428,43
2104	Infrastrutture portuali e aeroportuali	8.017,29	8.017,29
2105	Infrastrutture scolastiche	280.420,26	280.420,26
2107	Altre infrastrutture	4.257.320,46	4.257.320,46
2108	Opere per la sistemazione del suolo	6.860.285,00	6.860.285,00
2109	Fabbricati civili ad uso abitativo, commerciale e governativo	3.063.166,42	3.063.166,42
2111	Fabbricati rurali	79.284,87	79.284,87
2112	Opere destinate al culto	502.304,53	502.304,53
2114	Strade ferrate e relativi materiali d'esercizio	1.817.019,74	1.817.019,74
2117	Altri beni immobili	3.859,93	3.859,93
2121	Hardware	254.013,50	254.013,50
2122	Acquisizione o realizzazione software	132.792,60	132.792,60
2132	Mobili, macchinari e attrezzature	45.793,36	45.793,36
2133	Mobili e arredi	35.586,62	35.586,62
2134	Impianti e attrezzature	701.692,54	701.692,54
2137	Altri beni materiali	348.729,94	348.729,94
2138	Beni immateriali	1.579.688,74	1.579.688,74
2211	Trasferimenti in conto capitale a Stato	176.727.021,75	176.727.021,75
2212	Trasferimenti in conto capitale a altri Enti dell'Amministrazione Centrale	26.934.564,60	26.934.564,60
2213	Trasferimenti in conto capitale ad Enti di ricerca delle Amministrazioni	4.107.941,63	4.107.941,63
2220	Trasferimenti in conto capitale a Enti di previdenza	5.002.964,66	5.002.964,66
2231	Trasferimenti in conto capitale ad altre Regioni e Province Autonome	47.748,83	47.748,83
2232	Trasferimenti in conto capitale a Province	29.193.517,06	29.193.517,06
2234	Trasferimenti in conto capitale a Comuni	530.370.360,22	530.370.360,22
2235	Trasferimenti in conto capitale a Unioni di comuni	929.114,71	929.114,71
2236	Trasferimenti in conto capitale a Comunità montane	71.531.286,44	71.531.286,44
2238	Trasferimenti in conto capitale ad Aziende ospedaliere	18.000,00	18.000,00
2240	Trasferimenti in conto capitale a Enti di ricerca delle Amministrazioni locali	6.250.856,95	6.250.856,95
2241	Trasferimenti in conto capitale a Camere di Commercio	1.358,88	1.358,88
2243	Trasferimenti in conto capitale ad Aziende di promozione turistica	1.649.186,70	1.649.186,70
2244	Trasferimenti in conto capitale a Università	43.082.253,92	43.082.253,92
2245	Trasferimenti in conto capitale a Enti Parco Nazionali	13.622,99	13.622,99
2246	Trasferimenti in conto capitale a ARPA	5.654.589,68	5.654.589,68
2247	Trasferimenti in conto capitale a Enti e agenzie regionali	33.988.542,71	33.988.542,71
2248	Trasferimenti in conto capitale ad Organismi regionali interni	20.132.634,42	20.132.634,42
2249	Trasferimenti in conto capitale ad altri Enti delle Amministrazioni locali	8.323.230,48	8.323.230,48
2252	Trasferimenti in conto capitale a Enti per il diritto allo studio	438.605,93	438.605,93
2323	Trasferimenti in conto capitale ad imprese private (escluse le imprese	97.917.582,54	97.917.582,54
2324	Trasferimenti in conto capitale a imprese pubbliche	170.749.822,86	170.749.822,86
2325	Trasferimenti in conto capitale a imprese produttrici di servizi sanitari e	543.669,48	543.669,48
2331	Trasferimenti in conto capitale a famiglie	1.128.747,91	1.128.747,91
2332	Trasferimenti in conto capitale ad istituzioni sociali private	18.697.940,64	18.697.940,64
2334	Trasferimenti in conto capitale a enti privati produttori di servizi sanitari e	45.300,14	45.300,14
2413	Partecipazioni azionarie e conferimenti di capitale in imprese pubbliche	35.000,00	35.000,00
2512	Concessioni di crediti a Comuni	21.824,39	21.824,39
2523	Concessioni di crediti ad imprese private	844.810,90	844.810,90
2630	Fondo di riserva per la reiscrizione residui perenti conto capitale	141.779.433,12	141.779.433,12
2710	Incarichi professionali esterni	1.808.112,52	1.808.112,52

TITOLO 30: SPESE PER RIMBORSO DI PRESTITI**178.968.658,20****178.968.658,20**

3112	Rimborso quota capitale alla Cassa Depositi e prestiti (a carico Stato) -	3.788.211,35	3.788.211,35
3421	Rimborso di altri prestiti obbligazionari (a carico della regione) in euro	60.341.878,00	60.341.878,00
3512	Rimborso finanziamenti a medio e lungo termine (a carico dello Stato) in	32.015.119,43	32.015.119,43
3611	Rimborso finanziamenti a medio e lungo termine (a carico della Regione) da	21.051.914,44	21.051.914,44

3612	Rimborso finanziamenti a medio e lungo termine (a carico della Regione) in	61.771.534,98	61.771.534,98
------	--	---------------	---------------

TITOLO 40: SPESE PER CONTABILITA' SPECIALI**2.425.775.364,15****2.425.775.364,15**

4111	Ritenute previdenziali e assistenziali	22.933.347,42	22.933.347,42
4112	Ritenute erariali	55.616.319,31	55.616.319,31
4113	Altre ritenute al personale per conto di terzi	12.622.091,11	12.622.091,11
4220	VERSAMENTI AL CONTO CORRENTE BANCARIO DELLA GESTIONE	657.025.671,66	657.025.671,66
4311	Costituzione fondi economici e carte aziendali	2.000.000,00	2.000.000,00
4312	Restituzione depositi cauzionali	11.699,32	11.699,32
4315	Sistema di Tesoreria regionale/provinciale	8.538,86	8.538,86
4318	Altre partite di giro	1.675.557.696,47	1.675.557.696,47

PAGAMENTI DA REGOLARIZZARE**111.076.589,19****111.076.589,19**

9997	Pagamenti da regolarizzare per pignoramenti (pagamenti codificati dal	111.037.521,79	111.037.521,79
9999	ALTRI PAGAMENTI DA REGOLARIZZARE (pagamenti codificati dal	39.067,40	39.067,40

TOTALE GENERALE**6.240.266.864,88****6.240.266.864,88**

Criteri di aggregazione**Categoria** Regioni e province autonome di Trento e di Bolzano**Sotto Categoria** REGIONI - GESTIONE SANITARIA**Circoscrizione** ITALIA MERIDIONALE**Regione** CAMPANIA**Provincia****Fascia Popolazione****Periodo** ANNUALE 2013**Prospetto** INDICATORI AGGREGATI**Tipo Report** Semplice**Data ultimo aggiornamento** 22-gen-2015**Data stampa** 28-gen-2015**Importi in EURO**

	Aritmetica nel periodo	Ponderata nel periodo	Aritmetica a tutto il periodo	Ponderata a tutto il periodo
--	---------------------------	--------------------------	----------------------------------	---------------------------------

Indicatori per composizione**Indicatori Spese****Spese Totali**

	SPESE CORRENTI / SPESE TOTALI	0,86	0,86	0,86	0,86
	Spesa Corrente Primaria / Spese Totali	0,86	0,86	0,86	0,86
	SPESE CONTO CAPITALE / SPESE TOTALI	0,11	0,11	0,11	0,11

Spese Correnti

	Spesa per il Personale / Spese Correnti	0,00	0,00	0,00	0,00
	Trasferimenti Correnti / Spese Correnti	0,99	0,99	0,99	0,99
	Consumi Intermedi / Spese Correnti	0,01	0,01	0,01	0,01

Indicatori Entrate

	Autonomia Finanziaria	0,60	0,60	0,60	0,60
	Autonomia Impositiva	0,59	0,59	0,59	0,59
	Dipendenza da Trasferimenti	0,40	0,40	0,40	0,40

Altri Indicatori

	AUTONOMIA TRIBUTARIA	0,59	0,59	0,59	0,59
--	----------------------	------	------	------	------

Criteri di aggregazione**Categoria** Regioni e province autonome di Trento e di Bolzano**Sotto Categoria** REGIONI E PROVINCE AUTONOME**Circoscrizione** ITALIA MERIDIONALE**Regione** CAMPANIA**Provincia****Fascia Popolazione****Periodo** ANNUALE 2013**Prospetto** INDICATORI AGGREGATI**Tipo Report** Semplice**Data ultimo aggiornamento** 22-gen-2015**Data stampa** 28-gen-2015**Importi in EURO**

	Aritmetica nel periodo	Ponderata nel periodo	Aritmetica a tutto il periodo	Ponderata a tutto il periodo
--	---------------------------	--------------------------	----------------------------------	---------------------------------

Indicatori per composizione**Indicatori Spese****Spese Totali**

	SPESE CORRENTI / SPESE TOTALI	0,38	0,38	0,38	0,38
	Spesa Corrente Primaria / Spese Totali	0,34	0,34	0,34	0,34
	SPESE CONTO CAPITALE / SPESE TOTALI	0,25	0,25	0,25	0,25

Spese Correnti

	Spesa per il Personale / Spese Correnti	0,14	0,14	0,14	0,14
	Trasferimenti Correnti / Spese Correnti	0,28	0,28	0,28	0,28
	Consumi Intermedi / Spese Correnti	0,14	0,14	0,14	0,14

Indicatori Entrate

	Autonomia Finanziaria	0,77	0,77	0,77	0,77
	Autonomia Impositiva	0,68	0,68	0,68	0,68
	Dipendenza da Trasferimenti	0,23	0,23	0,23	0,23

Altri Indicatori

	AUTONOMIA TRIBUTARIA	1,01	1,01	1,01	1,01
--	----------------------	------	------	------	------

**REGIONE
CAMPANIA**

PROSPETTO DI CONCORDANZA TRA BANCA DATI SIOPE E REGISTRAZIONI SIOPE SU ORDINATIVI INCASSI GESTIONE SANITARIA

		Dati Banca Dati SIOPE	Registrazioni in Contabilità su Ordinativi di Incasso	Differenze	Note
TITOLO 10: ENTRATE DERIVANTI DA TRIBUTI PROPRI DELLA REGIONE, DAL GETTITO DI TRIBUTI ERARIALI O DI QUOTE DI ESSO DEVOLUTE ALLA REGIONE O PROVINCIA AUTONOMA		5.980.439.941,11	5.980.439.941,11	0,00	
1110	Imposta regionale sulle attività produttive	1.195.745.584,23	1.195.745.584,23	0,00	
1120	Addizionale regionale all'imposta sul reddito delle persone fisiche	784.694.356,88	784.694.356,88	0,00	
1310	Compartecipazione IVA	4.000.000.000,00	4.000.000.000,00	0,00	
TITOLO 20: ENTRATE DERIVANTI DA CONTRIBUTI E TRASFERIMENTI DI PARTE CORRENTE DELL'UNIONE EUROPEA, DELLO STATO E DI ALTRI SOGGETTI		4.006.047.903,31	4.006.047.903,31	0,00	
2113	Trasferimenti correnti da Stato per Sanità	315.682.182,19	315.682.182,19	0,00	
2116	Altri trasferimenti correnti da Stato	3.639.365.721,12	3.639.365.721,12	0,00	
2118	Trasferimenti correnti da Stato per Disavanzi sanitari pregressi	51.000.000,00	51.000.000,00	0,00	
TITOLO 30: ENTRATE EXTRATRIBUTARIE		91.490.405,46	91.490.405,46	0,00	
3230	Altri recuperi e Rimborsi	279.502,46	279.502,46	0,00	
3240	Altre entrate correnti	91.210.903,00	91.210.903,00	0,00	
TITOLO 40: ENTRATE DERIVANTI DA ALIENAZIONI, DA TRASFORMAZIONE DI CAPITALE, DA RISCOSSIONE DI CREDITI E DA TRASFERIMENTI IN CONTO CAPITALE		38.466.004,42	38.466.004,42	0,00	
4212	Trasferimenti in conto capitale da Stato per Sanità	38.466.004,42	38.466.004,42	0,00	
TITOLO 50: ENTRATE DERIVANTI DA MUTUI, PRESTITI O ALTRE OPERAZIONI CREDITIZIE		1.116.546.000,00	1.116.546.000,00	0,00	
5111	Mutui da Cassa Depositi e Prestiti - gestione tesoro	159.000.000,00	159.000.000,00	0,00	
5511	Finanziamenti a breve termine in euro	957.546.000,00	957.546.000,00	0,00	

TITOLO 60: ENTRATE PER CONTABILITA' SPECIALI

799.630.938,16

799.630.938,16

0,00

6111	Ritenute previdenziali e assistenziali	0,00	0,00	0,00
6112	Ritenute erariali	0,00	0,00	0,00
6230	PRELEVAMENTI DAI CONTI DELLA GESTIONE ORDINARIA	718.653.671,66	718.653.671,66	0,00
6318	Altre partite di giro	80.977.266,50	80.977.266,50	0,00

INCASSI DA REGOLARIZZARE

0,00

0,00

0,00

9999	ALTRI INCASSI DA REGOLARIZZARE (riscossioni codificate dal tesoriere)	0,00	0,00	0,00
------	---	------	------	------

TOTALE GENERALE

12.032.621.192,46

12.032.621.192,46

0,00

**REGIONE
CAMPANIA**

PROSPETTO DI CONCORDANZA TRA BANCA DATI SIOPE E REGISTRAZIONI SIOPE SU ORDINATIVI INCASSI GESTIONE ORDINARIA

Dati Banca Dati SIOPE	Registrazioni in Contabilità su Ordinativi di Incasso	Differenze	Note
--------------------------	--	------------	------

**TITOLO 10: ENTRATE DERIVANTI DA TRIBUTI PROPRI DELLA REGIONE, DAL GETTITO DI
TRIBUTI ERARIALI O DI QUOTE DI ESSO DEVOLUTE ALLA REGIONE O PROVINCIA**

2.133.655.792,25 2.133.655.792,25 0,00

1110	Imposta regionale sulle attività produttive	884.869.515,29	884.869.515,29	0,00	
1120	Addizionale regionale all'imposta sul reddito delle persone fisiche	797.813.028,70	797.813.028,70	0,00	
1130	Addizionale all'imposta di consumo sul gas metano	22.685.479,59	22.685.479,59	0,00	
1140	Tributo speciale per il deposito in discarica dei rifiuti solidi urbani	90.136,75	90.136,75	0,00	
1160	Imposta regionale sulla benzina per autotrazione	13.362.805,29	13.362.805,29	0,00	
1210	Tasse automobilistiche	342.687.186,40	342.687.186,40	0,00	
1220	Tassa regionale per il diritto allo studio universitario	6.722.587,59	6.722.587,59	0,00	
1230	Tassa sulle concessioni per la caccia e per la pesca	1.049.173,93	1.049.173,93	0,00	
1240	Altre tasse sulle concessioni	554.094,60	554.094,60	0,00	
1250	Tassa abilitazioni professionali	754.425,50	754.425,50	0,00	
1310	Compartecipazione IVA	10.342.510,42	10.342.510,42	0,00	
1320	Quota regionale dell'accisa sulla benzina	27.297.398,78	27.297.398,78	0,00	
1330	Altre quote di tributi erariali	25.427.449,41	25.427.449,41	0,00	

**TITOLO 20: ENTRATE DERIVANTI DA CONTRIBUTI E TRASFERIMENTI DI PARTE CORRENTE
DELL'UNIONE EUROPEA, DELLO STATO E DI ALTRI SOGGETTI**

715.182.628,52 715.182.628,52 0,00

2113	Trasferimenti correnti da Stato per Sanità	1.324.431,84	1.324.431,84	0,00	
2116	Altri trasferimenti correnti da Stato	712.923.558,41	712.923.558,41	0,00	
2131	Trasferimenti correnti da altre Regioni e Province autonome	6.000,00	6.000,00	0,00	
2144	Trasferimenti correnti da Università	1.500,00	1.500,00	0,00	
2211	Trasferimenti correnti da Unione europea	21.591,76	21.591,76	0,00	
2313	Trasferimenti correnti da imprese private	905.546,51	905.546,51	0,00	

TITOLO 30: ENTRATE EXTRATRIBUTARIE**268.842.549,99****268.842.549,99****0,00**

3113	Interessi attivi da altri per finanziamenti a medio-lungo	2.179,24	2.179,24	0,00
3115	Interessi attivi da altri per depositi	1.307,60	1.307,60	0,00
3116	Interessi attivi da altri da operazioni in derivati	10.474.026,20	10.474.026,20	0,00
3131	Canoni e fitti da Amministrazioni pubbliche	4.451.691,18	4.451.691,18	0,00
3132	Canoni e fitti da altri soggetti	2.062.666,87	2.062.666,87	0,00
3210	Proventi speciali	9.243.215,93	9.243.215,93	0,00
3230	Altri recuperi e Rimborsi	213.480.208,01	213.480.208,01	0,00
3240	Altre entrate correnti	29.127.254,96	29.127.254,96	0,00

TITOLO 40: ENTRATE DERIVANTI DA ALIENAZIONI, DA TRASFORMAZIONE DI CAPITALE, DA RISCOSSIONE DI CREDITI E DA TRASFERIMENTI IN CONTO CAPITALE**1.277.602.690,14****1.277.602.690,14****0,00**

4111	Alienazione di terreni e giacimenti	5.230,00	5.230,00	0,00
4112	Alienazione di fabbricati residenziali	63.980,00	63.980,00	0,00
4113	Alienazione di fabbricati non residenziali	199.109,25	199.109,25	0,00
4211	Trasferimenti in conto capitale da Stato per calamità naturali	10.767.664,49	10.767.664,49	0,00
4212	Trasferimenti in conto capitale da Stato per Sanità	140.006.995,16	140.006.995,16	0,00
4213	Trasferimenti in conto capitale da Stato per concorso agli oneri di ammortamento di mutui	22.743.804,82	22.743.804,82	0,00
4214	Trasferimenti in conto capitale da Stato per la realizzazione di programmi Comunitari	19.041.720,53	19.041.720,53	0,00
4215	Altri trasferimenti da Stato in conto capitale	332.165.750,95	332.165.750,95	0,00
4216	Trasferimenti in conto capitale da altri enti dell'Amministrazione centrale	2.456.556,08	2.456.556,08	0,00
4231	Trasferimenti in conto capitale da altre Regioni e Province autonome	30.000,00	30.000,00	0,00
4311	Trasferimenti in conto capitale da Unione europea	750.121.878,86	750.121.878,86	0,00

TITOLO 50: ENTRATE DERIVANTI DA MUTUI, PRESTITI O ALTRE OPERAZIONI CREDITIZIE**517.206.555,68****517.206.555,68****0,00**

5112	Mutui da Cassa Depositi e Prestiti - gestione CDP spa	1.200.743,32	1.200.743,32	0,00
5511	Finanziamenti a breve termine in euro	516.005.812,36	516.005.812,36	0,00

TITOLO 60: ENTRATE PER CONTABILITA' SPECIALI**1.293.351.851,87****1.293.351.851,87****0,00**

6111	Ritenute previdenziali e assistenziali	22.779.978,95	22.779.978,95	0,00
6112	Ritenute erariali	54.687.825,08	54.687.825,08	0,00
6113	Altre ritenute al personale per conto di terzi	12.536.166,36	12.536.166,36	0,00
6220	PRELEVAMENTI DAI CONTI DELLA GESTIONE SANITARIA	61.628.000,00	61.628.000,00	0,00
6311	Reintegro fondi economici e carte aziendali	1.923.205,14	1.923.205,14	0,00

6312	Depositi cauzionali	29.522,76	29.522,76	0,00	
6315	Sistema di Tesoreria regionale/provinciale	16.198.571,24	16.198.571,24	0,00	
6318	Altre partite di giro	1.123.568.582,34	1.123.568.582,34	0,00	

INCASSI DA REGOLARIZZARE**0,00****0,00****0,00**

9999	ALTRI INCASSI DA REGOLARIZZARE (riscossioni codificate dal tesoriere)	0,00	0,00	0,00	
------	---	------	------	------	--

TOTALE GENERALE**6.205.842.068,45****6.205.842.068,45****0,00**

REGIONE
CAMPANIA

PROSPETTO DI CONCORDANZA TRA BANCA DATI SIOPE E REGISTRAZIONI SIOPE SU ORDINATIVI DI PAGAMENTO GESTIONE SANITARIA

Dati Banca Dati SIOPE	Registrazioni in Contabilità su Ordinativi di Pagamento	Differenze	Note
--------------------------	--	------------	------

TITOLO 10: SPESE CORRENTI**10.135.577.723,57****10.135.577.723,57****0,00**

1211	Competenze fisse per il personale a tempo indeterminato	29.000,00	29.000,00	0,00	
1215	Altre spese di personale (lavoro flessibile: personale con contratto di formazione e lavoro, personale con contratto di fornitura di lavoro temporaneo	206.943,06	206.943,06	0,00	
1256	Indennità di missione e rimborsi spese viaggi	966,98	966,98	0,00	
1341	Cancelleria e materiale informatico e tecnico	37.086,98	37.086,98	0,00	
1343	Pubblicazioni, giornali e riviste	544,50	544,50	0,00	
1347	Altri contratti di servizio	12,67	12,67	0,00	
1348	Studi, consulenze, indagini e gettoni di presenza	28.707,28	28.707,28	0,00	
1349	Organizzazione manifestazioni e convegni	2.420,00	2.420,00	0,00	
1353	Altre spese di manutenzione ordinaria e riparazioni	115.514,85	115.514,85	0,00	
1355	Utenze e canoni per telefonia e reti di trasmissione	2.311.266,65	2.311.266,65	0,00	
1357	Utenze e canoni per altri servizi	1.376.213,31	1.376.213,31	0,00	
1360	Assicurazioni	35,32	35,32	0,00	
1362	Assistenza informatica e manutenzione software	29.121,60	29.121,60	0,00	
1364	Altre spese per servizi	2.458.039,31	2.458.039,31	0,00	
1365	Acquisto di servizi sanitari per assistenza ospedaliera da soggetti privati	97.484.922,53	97.484.922,53	0,00	
1512	Trasferimenti correnti ad altri Enti dell'Amministrazione Centrale	150.300,40	150.300,40	0,00	
1531	Trasferimenti correnti ad altre Regioni e Province Autonome	705,06	705,06	0,00	
1535	Altri trasferimenti correnti ai Comuni	179.162,36	179.162,36	0,00	
1538	Trasferimenti correnti ad Aziende sanitarie	5.451.755.164,90	5.451.755.164,90	0,00	
1539	Trasferimenti correnti ad Aziende ospedaliere	1.274.514.710,88	1.274.514.710,88	0,00	
1540	Trasferimenti correnti a IRCCS pubblici	92.736.666,59	92.736.666,59	0,00	
1541	Trasferimenti correnti a Enti di ricerca delle Amministrazioni locali	194.024,62	194.024,62	0,00	
1545	Trasferimenti correnti a Università	25.682.771,40	25.682.771,40	0,00	
1547	Trasferimenti correnti a ARPA	31.403.330,75	31.403.330,75	0,00	
1548	Trasferimenti correnti a Organismi regionali interni	2.491.297,53	2.491.297,53	0,00	
1549	Trasferimenti correnti ad Enti e Agenzie regionali	2.656.338.387,57	2.656.338.387,57	0,00	

1550	Trasferimenti correnti ad altri Enti delle Amministrazioni locali	1.000.000,00	1.000.000,00	0,00	
1551	Trasferimenti correnti ad Istituti Zooprofilattici Sperimentali	34.693.483,02	34.693.483,02	0,00	
1552	Trasferimenti correnti a Policlinici Universitari	439.247.438,43	439.247.438,43	0,00	
1623	Trasferimenti correnti ad imprese private (escluse quelle produttrici di servizi sanitari e assistenziali)	1.681.718,06	1.681.718,06	0,00	
1624	Trasferimenti correnti ad imprese pubbliche	46.000,00	46.000,00	0,00	
1625	Trasferimenti correnti ad imprese produttrici di servizi sanitari e assistenziali	1.095.352,50	1.095.352,50	0,00	
1631	Trasferimenti correnti a famiglie per assistenza sanitaria erogata direttamente dalla Regione	14.263.996,70	14.263.996,70	0,00	
1636	Trasferimenti correnti ad enti privati produttori di servizi sanitari e assistenziali	2.000,00	2.000,00	0,00	
1912	Altri oneri straordinari della gestione corrente	3.262.582,42	3.262.582,42	0,00	
1913	Oneri da contenzioso e sentenze sfavorevoli (esclusa obbligazione principale)	757.835,34	757.835,34	0,00	

TITOLO 20: SPESE IN CONTO CAPITALE**1.346.255.714,13****1.346.255.714,13****0,00**

2234	Trasferimenti in conto capitale a Comuni	237.019,71	237.019,71	0,00	
2236	Trasferimenti in conto capitale a Comunità montane	92.962,00	92.962,00	0,00	
2237	Trasferimenti in conto capitale ad Aziende sanitarie	510.253.802,82	510.253.802,82	0,00	
2238	Trasferimenti in conto capitale ad Aziende ospedaliere	135.387.890,64	135.387.890,64	0,00	
2239	Trasferimenti in conto capitale a IRCCS pubblici	1.151.314,65	1.151.314,65	0,00	
2244	Trasferimenti in conto capitale a Università	30.000,00	30.000,00	0,00	
2247	Trasferimenti in conto capitale a Enti e agenzie regionali	679.174.394,95	679.174.394,95	0,00	
2251	Trasferimenti in conto capitale a Policlinici Universitari	3.928.329,36	3.928.329,36	0,00	
2325	Trasferimenti in conto capitale a imprese produttrici di servizi sanitari e assistenziali	16.000.000,00	16.000.000,00	0,00	

TITOLO 40: SPESE PER CONTABILITA' SPECIALI**346.088.348,54****346.088.348,54****0,00**

4230	VERSAMENTI AL CONTO CORRENTE BANCARIO DELLA GESTIONE ORDINARIA	61.628.000,00	61.628.000,00	0,00	
4318	Altre partite di giro	284.460.348,54	284.460.348,54	0,00	

PAGAMENTI DA REGOLARIZZARE**0,00****0,00****0,00**

9999	ALTRI PAGAMENTI DA REGOLARIZZARE (pagamenti codificati dal tesoriere)	0,00	0,00	0,00	
------	---	------	------	------	--

TOTALE GENERALE**11.827.921.786,24****11.827.921.786,24****0,00**

REGIONE
CAMPANIA

PROSPETTO DI CONCORDANZA TRA BANCA DATI SIOPE E REGISTRAZIONI SIOPE SU ORDINATIVI DI PAGAMENTO GESTIONE ORDINARIA

Dati Banca Dati SIOPE	Registrazioni in Contabilità su Ordinativi di Pagamento	Differenze	Note
--------------------------	--	------------	------

TITOLO 10: SPESE CORRENTI

2.106.349.885,98 2.337.313.653,42 -230.963.767,44

1101	SPESE PER ORGANI ISTITUZIONALI	47.543.200,61	47.543.200,61	0,00	
1211	Competenze fisse per il personale a tempo indeterminato	172.899.747,92	172.899.747,92	0,00	
1212	Straordinario per il personale a tempo indeterminato	405.405,60	405.405,60	0,00	
1213	Altre competenze ed indennità accessorie per il personale a tempo indeterminato	45.094.766,33	45.094.766,33	0,00	
1214	Competenze fisse ed accessorie per il personale a tempo determinato	161.331,30	161.331,30	0,00	
1215	Altre spese di personale (lavoro flessibile: personale con contratto di formazione e lavoro, personale con contratto di fornitura di lavoro temporaneo lavoratori interinali, lavoratori socialmente utili)	5.900.728,83	5.900.728,83	0,00	
1216	Arretrati di anni precedenti	8.614.118,49	8.614.118,49	0,00	
1221	Contributi obbligatori per il personale	44.845.089,11	44.845.089,11	0,00	
1222	Contributi previdenza complementare	130,68	130,68	0,00	
1224	Contributi aggiuntivi	72.808,96	72.808,96	0,00	
1241	Pensioni	477.188,72	477.188,72	0,00	
1243	Altri	2.569.210,18	2.569.210,18	0,00	
1251	Formazione del personale	60.000,68	60.000,68	0,00	
1252	Buoni pasto	6.837.156,08	6.837.156,08	0,00	
1254	Compensi per commissioni di concorso	4.388,25	4.388,25	0,00	
1255	Accertamenti sanitari resi necessari dall'attività lavorativa	5.225,38	5.225,38	0,00	
1256	Indennità di missione e rimborsi spese viaggi	1.179.152,33	1.179.152,33	0,00	
1257	Rimborsi spese per personale comandato	308.761,76	308.761,76	0,00	
1258	Altri oneri per il personale	437.342,28	437.342,28	0,00	
1341	Cancelleria e materiale informatico e tecnico	311.853,68	311.853,68	0,00	
1342	Carburanti, combustibili e lubrificanti	198.053,85	198.053,85	0,00	
1343	Pubblicazioni, giornali e riviste	184.795,67	184.795,67	0,00	
1344	Acquisto di beni per referendum	8.608,96	8.608,96	0,00	

1345	Altri materiali di consumo	4.265,84	4.265,84	0,00
1346	Contratti di servizio per trasporto	719.048.134,28	719.048.134,28	0,00
1347	Altri contratti di servizio	6.380.336,50	6.380.336,50	0,00
1348	Studi, consulenze, indagini e gettoni di presenza	4.253.109,03	4.253.109,03	0,00
1349	Organizzazione manifestazioni e convegni	8.086,82	8.086,82	0,00
1350	Corsi di formazione organizzati per terzi	368.600,93	368.600,93	0,00
1351	Manutenzione ordinaria e riparazioni di immobili	37.938.062,29	37.938.062,29	0,00
1352	Manutenzione ordinaria e riparazioni di automezzi	5.607.126,17	5.607.126,17	0,00
1353	Altre spese di manutenzione ordinaria e riparazioni	80.245.347,51	80.245.347,51	0,00
1354	Servizi ausiliari, spese di pulizia, traslochi e facchinaggio	14.334.949,56	14.334.949,56	0,00
1355	Utenze e canoni per telefonia e reti di trasmissione	3.064.471,55	3.064.471,55	0,00
1356	Utenze e canoni per energia elettrica, acqua e gas	41.349.877,87	41.349.877,87	0,00
1357	Utenze e canoni per altri servizi	4.751.644,54	4.751.644,54	0,00
1358	Acquisto di servizi per referendum	400,00	400,00	0,00
1359	Spese postali	954.535,76	954.535,76	0,00
1360	Assicurazioni	343.956,85	343.956,85	0,00
1361	Acquisto di servizi per spese di rappresentanza	186.591,55	186.591,55	0,00
1362	Assistenza informatica e manutenzione software	1.799.980,77	1.799.980,77	0,00
1363	Spese per liti (patrocinio legale)	1.365.849,38	1.365.849,38	0,00
1364	Altre spese per servizi	12.375.909,16	12.375.909,16	0,00
1411	Noleggi, locazioni e leasing operativo	14.178.936,46	14.178.936,46	0,00
1412	Licenze software	1.609,30	1.609,30	0,00
1511	Trasferimenti correnti a Stato	0,00	0,00	0,00
1512	Trasferimenti correnti ad altri Enti dell'Amministrazione Centrale	32.221,72	32.221,72	0,00
1531	Trasferimenti correnti ad altre Regioni e Province Autonome	214.317,96	214.317,96	0,00
1532	Trasferimenti correnti a Province	481.502,27	481.502,27	0,00
1533	Trasferimenti correnti a Città metropolitane	1.499,07	1.499,07	0,00
1534	Trasferimenti correnti a Comuni per referendum e spese elettorali	3.656.042,77	3.656.042,77	0,00
1535	Altri trasferimenti correnti ai Comuni	123.564.216,88	123.564.216,88	0,00
1537	Trasferimenti correnti a Comunità montane	20.848.698,36	20.848.698,36	0,00
1538	Trasferimenti correnti ad Aziende sanitarie	308.604.924,56	308.604.924,56	0,00
1541	Trasferimenti correnti a Enti di ricerca delle Amministrazioni locali	105.582,93	105.582,93	0,00
1543	Trasferimenti correnti a Autorità portuali	71.853,98	71.853,98	0,00
1544	Trasferimenti correnti ad Aziende di promozione turistica	10.391.290,80	10.391.290,80	0,00
1545	Trasferimenti correnti a Università	610.000,00	610.000,00	0,00
1547	Trasferimenti correnti a ARPA	6.000.000,00	6.000.000,00	0,00
1548	Trasferimenti correnti a Organismi regionali interni	24.589.626,53	24.589.626,53	0,00
1549	Trasferimenti correnti ad Enti e Agenzie regionali	15.213.244,29	15.213.244,29	0,00
1550	Trasferimenti correnti ad altri Enti delle Amministrazioni locali	8.809.127,18	8.809.127,18	0,00
1551	Trasferimenti correnti ad Istituti Zooprofilattici Sperimentali	9.657,13	9.657,13	0,00
1553	Trasferimenti correnti a Enti per il diritto allo studio	34.068.540,32	34.068.540,32	0,00
1555	Trasferimenti ripiano gestioni liquidatorie ex UU.SS.LL.	995.768,12	995.768,12	0,00
1623	Trasferimenti correnti ad imprese private (escluse quelle produttrici di servizi sanitari e assistenziali)	5.279.265,76	5.279.265,76	0,00
1624	Trasferimenti correnti ad imprese pubbliche	8.701.011,51	8.701.011,51	0,00

1632	Trasferimenti correnti a famiglie	55.000,00	55.000,00	0,00	
1633	Trasferimenti correnti a istituzioni sociali private per assistenza sociale	1.990.379,29	1.990.379,29	0,00	
1634	Trasferimenti correnti a istituzioni sociali private per fini diversi dal sociale	7.694.240,76	7.694.240,76	0,00	
1636	Trasferimenti correnti ad enti privati produttori di servizi sanitari e assistenziali	2.000.000,00	2.000.000,00	0,00	
1732	Interessi passivi ad altri soggetti a carico dello Stato per finanziamenti a medio-lungo	2.612.603,39	2.612.603,39	0,00	
1742	Interessi passivi ad altri soggetti a carico della Regione per finanziamenti a medio-lungo	129.213.875,45	129.213.875,45	0,00	
1760	Interessi passivi ed oneri finanziari per operazioni in derivati	61.273.181,17	61.273.181,17	0,00	
1811	IRAP	14.162.922,59	14.162.922,59	0,00	
1812	I.V.A.	516.635,23	516.635,23	0,00	
1813	Imposte sul patrimonio	4.282.804,00	4.282.804,00	0,00	
1814	Altri tributi	1.928.657,93	1.928.657,93	0,00	
1911	Ripiani perdite in aziende pubbliche	41.115,02	41.115,02	0,00	
1912	Altri oneri straordinari della gestione corrente	11.381.412,20	240.620.492,51	-229.239.080,31	Gli ordinativi di pagamento nn. 17551 e 17552 sono regolarizzazioni di pagamenti relativi ad annualità precedenti, che il sistema Banca dati SIOPE non è in grado di registrare
1913	Oneri da contenzioso e sentenze sfavorevoli (esclusa obbligazione principale)	10.267.819,04	11.992.506,17	-1.724.687,13	Gli ordinativi di pagamento nn. 2819, 2821, 2823, 2825, 2827, 2865, 4577, 9718, 9721, 9728 e 17395 sono regolarizzazioni di pagamenti relativi ad annualità precedenti, che il sistema Banca dati SIOPE non è in grado di registrare

TITOLO 20: SPESE IN CONTO CAPITALE**1.418.096.367,36 1.418.096.367,36 0,00**

2102	Vie di Comunicazione	118.316,07	118.316,07	0,00	
2103	Infrastrutture idrauliche	38.428,43	38.428,43	0,00	
2104	Infrastrutture portuali e aeroportuali	8.017,29	8.017,29	0,00	
2105	Infrastrutture scolastiche	280.420,26	280.420,26	0,00	
2107	Altre infrastrutture	4.257.320,46	4.257.320,46	0,00	
2108	Opere per la sistemazione del suolo	6.860.285,00	6.860.285,00	0,00	
2109	Fabbricati civili ad uso abitativo, commerciale e governativo	3.063.166,42	3.063.166,42	0,00	
2111	Fabbricati rurali	79.284,87	79.284,87	0,00	
2112	Opere destinate al culto	502.304,53	502.304,53	0,00	
2114	Strade ferrate e relativi materiali d'esercizio	1.817.019,74	1.817.019,74	0,00	
2117	Altri beni immobili	3.859,93	3.859,93	0,00	
2121	Hardware	254.013,50	254.013,50	0,00	
2122	Acquisizione o realizzazione software	132.792,60	132.792,60	0,00	
2132	Mobili, macchinari e attrezzature	45.793,36	45.793,36	0,00	
2133	Mobili e arredi	35.586,62	35.586,62	0,00	
2134	Impianti e attrezzature	701.692,54	701.692,54	0,00	
2137	Altri beni materiali	348.729,94	348.729,94	0,00	
2138	Beni immateriali	1.579.688,74	1.579.688,74	0,00	

2211	Trasferimenti in conto capitale a Stato	176.727.021,75	176.727.021,75	0,00	
2212	Trasferimenti in conto capitale a altri Enti dell'Amministrazione Centrale	26.934.564,60	26.934.564,60	0,00	
2213	Trasferimenti in conto capitale ad Enti di ricerca delle Amministrazioni Centrali	4.107.941,63	4.107.941,63	0,00	
2220	Trasferimenti in conto capitale a Enti di previdenza	5.002.964,66	5.002.964,66	0,00	
2231	Trasferimenti in conto capitale ad altre Regioni e Province Autonome	47.748,83	47.748,83	0,00	
2232	Trasferimenti in conto capitale a Province	29.193.517,06	29.193.517,06	0,00	
2234	Trasferimenti in conto capitale a Comuni	530.370.360,22	530.370.360,22	0,00	
2235	Trasferimenti in conto capitale a Unioni di comuni	929.114,71	929.114,71	0,00	
2236	Trasferimenti in conto capitale a Comunità montane	71.531.286,44	71.531.286,44	0,00	
2238	Trasferimenti in conto capitale ad Aziende ospedaliere	18.000,00	18.000,00	0,00	
2240	Trasferimenti in conto capitale a Enti di ricerca delle Amministrazioni locali	6.250.856,95	6.250.856,95	0,00	
2241	Trasferimenti in conto capitale a Camere di Commercio	1.358,88	1.358,88	0,00	
2243	Trasferimenti in conto capitale ad Aziende di promozione turistica	1.649.186,70	1.649.186,70	0,00	
2244	Trasferimenti in conto capitale a Università	43.082.253,92	43.082.253,92	0,00	
2245	Trasferimenti in conto capitale a Enti Parco Nazionali	13.622,99	13.622,99	0,00	
2246	Trasferimenti in conto capitale a ARPA	5.654.589,68	5.654.589,68	0,00	
2247	Trasferimenti in conto capitale a Enti e agenzie regionali	33.988.542,71	33.988.542,71	0,00	
2248	Trasferimenti in conto capitale ad Organismi regionali interni	20.132.634,42	20.132.634,42	0,00	
2249	Trasferimenti in conto capitale ad altri Enti delle Amministrazioni locali	8.323.230,48	8.323.230,48	0,00	
2252	Trasferimenti in conto capitale a Enti per il diritto allo studio	438.605,93	438.605,93	0,00	
2323	Trasferimenti in conto capitale ad imprese private (escluse le imprese produttrici di servizi sanitari e assistenziali)	97.917.582,54	97.917.582,54	0,00	
2324	Trasferimenti in conto capitale a imprese pubbliche	170.749.822,86	170.749.822,86	0,00	
2325	Trasferimenti in conto capitale a imprese produttrici di servizi sanitari e assistenziali	543.669,48	543.669,48	0,00	
2331	Trasferimenti in conto capitale a famiglie	1.128.747,91	1.128.747,91	0,00	
2332	Trasferimenti in conto capitale ad istituzioni sociali private	18.697.940,64	18.697.940,64	0,00	
2334	Trasferimenti in conto capitale a enti privati produttori di servizi sanitari e assistenziali	45.300,14	45.300,14	0,00	
2413	Partecipazioni azionarie e conferimenti di capitale in imprese pubbliche	35.000,00	35.000,00	0,00	
2512	Concessioni di crediti a Comuni	21.824,39	21.824,39	0,00	
2523	Concessioni di crediti ad imprese private	844.810,90	844.810,90	0,00	
2630	Fondo di riserva per la reiscrizione residui perenti conto capitale	141.779.433,12	141.779.433,12	0,00	
2710	Incarichi professionali esterni	1.808.112,52	1.808.112,52	0,00	

TITOLO 30: SPESE PER RIMBORSO DI PRESTITI**178.968.658,20****178.968.658,20****0,00**

3112	Rimborso quota capitale alla Cassa Depositi e prestiti (a carico Stato) - gestione CDP spa	3.788.211,35	3.788.211,35	0,00	
3421	Rimborso di altri prestiti obbligazionari (a carico della regione) in euro	60.341.878,00	60.341.878,00	0,00	
3512	Rimborso finanziamenti a medio e lungo termine (a carico dello Stato) in euro	32.015.119,43	32.015.119,43	0,00	
3611	Rimborso finanziamenti a medio e lungo termine (a carico della Regione) da BEI	21.051.914,44	21.051.914,44	0,00	

3612	Rimborso finanziamenti a medio e lungo termine (a carico della Regione) in euro	61.771.534,98	61.771.534,98	0,00	
------	---	---------------	---------------	------	--

TITOLO 40: SPESE PER CONTABILITA' SPECIALI**2.425.775.364,15 2.425.817.615,49 -42.251,34**

4111	Ritenute previdenziali e assistenziali	22.933.347,42	22.933.347,42	0,00	
4112	Ritenute erariali	55.616.319,31	55.616.319,31	0,00	
4113	Altre ritenute al personale per conto di terzi	12.622.091,11	12.622.091,11	0,00	
4220	VERSAMENTI AL CONTO CORRENTE BANCARIO DELLA GESTIONE SANITARIA	657.025.671,66	657.025.671,66	0,00	
4311	Costituzione fondi economali e carte aziendali	2.000.000,00	2.000.000,00	0,00	
4312	Restituzione depositi cauzionali	11.699,32	11.699,32	0,00	
4315	Sistema di Tesoreria regionale/provinciale	8.538,86	8.538,86	0,00	
4318	Altre partite di giro	1.675.557.696,47	1.675.599.947,81	-42.251,34	L'ordinativo di pagamento n. 17573 è una regolarizzazione di pagamenti relativi ad annualità precedenti, che il sistema Banca dati SIOPE non è in grado di registrare

PAGAMENTI DA REGOLARIZZARE**111.076.589,19 0,00 111.076.589,19**

9997	Pagamenti da regolarizzare per pignoramenti (pagamenti codificati dal cassiere)	111.037.521,79	0,00	111.037.521,79	Sono pagamenti non registrati nella contabilità
9999	ALTRI PAGAMENTI DA REGOLARIZZARE (pagamenti codificati dal tesoriere)	39.067,40	0,00	39.067,40	Sono pagamenti non registrati nella contabilità

TOTALE GENERALE**6.240.266.864,88 6.360.196.294,47 -119.929.429,59**

**ELENCO DEI RESIDUI ATTIVI PROVENIENTI DAGLI ESERCIZI ANTERIORI A QUELLO DI COMPETENZA
DISTINTI PER ESERCIZIO E PER CAPITOLATO**

CAPITOLO						Residuo Iniziale al 01/01/2013	Riscossioni	Riaccertamento				Residui Finali al 31/12/2013
N.	Tit	Tip	Cat	Provenienza				Maggiori accertamenti	Minori accertamenti	Cancellazione per reimputazione	Totale	
				Esercizio	Capitolo							
11	1	10102	1010244	2012	11	704.295,00	754.425,50	50.130,50	0,00	0,00	50.130,50	0,00
				2006	11	129.545,54	0,00	0,00	0,00	0,00	0,00	129.545,54
				Totale Capitolo		833.840,54	754.425,50	50.130,50	0,00	0,00	50.130,50	129.545,54
12	1	10102	1010235	2012	12	11.826,80	11.826,80	0,00	0,00	0,00	0,00	0,00
				Totale Capitolo		11.826,80	11.826,80	0,00	0,00	0,00	0,00	0,00
14	1	10102	1010241	2012	14	11.758.927,57	18.727.514,14	6.969.385,66	-799,09	0,00	6.968.586,57	0,00
				2011	14	0,00	0,00	3.738,94	0,00	0,00	3.738,94	3.738,94
				2008	14	0,00	0,00	86.582,44	0,00	0,00	86.582,44	86.582,44
				2007	14	0,00	0,00	2.720,28	0,00	0,00	2.720,28	2.720,28
				Totale Capitolo		11.758.927,57	18.727.514,14	7.062.427,32	-799,09	0,00	7.061.628,23	93.041,66
18	1	10102	1010234	2012	18	0,00	34.507,96	34.507,96	0,00	0,00	34.507,96	0,00
				2011	18	630.635,79	0,00	0,00	0,00	0,00	0,00	630.635,79
				2006	18	953.958,32	526.325,61	0,00	0,00	0,00	0,00	427.632,71
				2004	18	14.985,61	14.985,61	0,00	0,00	0,00	0,00	0,00
Totale Capitolo		1.599.579,72	575.819,18	34.507,96	0,00	0,00	34.507,96	1.058.268,50				
20	3	30200	3020300	2005	20	460.555,29	0,00	0,00	0,00	0,00	0,00	460.555,29
				2004	20	300.000,00	0,00	0,00	0,00	0,00	0,00	300.000,00
				Totale Capitolo		760.555,29	0,00	0,00	0,00	0,00	0,00	760.555,29
22	3	30200	3020300	2005	22	5.032,47	0,00	0,00	0,00	0,00	0,00	5.032,47
				Totale Capitolo		5.032,47	0,00	0,00	0,00	0,00	0,00	5.032,47
25	1	10102	1010241	2012	25	4.792.975,14	5.489.913,71	696.938,57	0,00	0,00	696.938,57	0,00

BILANCIO DEI RESIDUI ATTIVI PROVENIENTI DAGLI ESERCIZI ANTERIORI A Q

DISTINTI PER ESERCIZIO E PER CAPITOLO

CAPITOLO						Residuo Iniziale al 01/01/2013	Riscossioni	Riaccertamento				Residui Finali al 31/12/2013
N.	Tit	Tip	Cat	Provenienza				Maggiori accertamenti	Minori accertamenti	Cancellazione per reimputazione	Totale	
				Esercizio	Capitolo							
Totale Capitolo						4.792.975,14	5.489.913,71	696.938,57	0,00	0,00	696.938,57	0,00
27	3	30100	3010200	2009	27	1.000,00	0,00	0,00	0,00	0,00	0,00	1.000,00
Totale Capitolo						1.000,00	0,00	0,00	0,00	0,00	0,00	1.000,00
28	3	30200	3020300	2012	28	50.261,76	47.961,76	0,00	0,00	0,00	0,00	2.300,00
				2007	28	93.314,35	0,00	0,00	0,00	0,00	0,00	93.314,35
				2001	28	540.434,63	0,00	0,00	0,00	0,00	0,00	540.434,63
				2000	28	64.072,64	0,00	0,00	0,00	0,00	0,00	64.072,64
				1999	28	9.579.364,48	0,00	0,00	0,00	0,00	0,00	9.579.364,48
Totale Capitolo						10.327.447,86	47.961,76	0,00	0,00	0,00	0,00	10.279.486,10
31	1	10102	1010241	2012	31	6.309.029,88	14.371.606,65	8.062.576,77	0,00	0,00	8.062.576,77	0,00
				2011	31	15.431.626,04	3.056.977,31	0,00	0,00	0,00	0,00	12.374.648,73
				2010	31	389.649,28	389.649,26	7.171.466,88	0,00	0,00	7.171.466,88	7.171.466,90
				2009	31	145.000,20	420.260,09	5.029.070,28	0,00	0,00	5.029.070,28	4.753.810,39
				2008	31	100.030,28	100.030,28	0,00	0,00	0,00	0,00	0,00
				2007	31	185.600,20	185.600,20	0,00	0,00	0,00	0,00	0,00
				2006	31	0,00	0,00	31.792,75	0,00	0,00	31.792,75	31.792,75
				2005	31	0,00	0,00	5.907.350,66	0,00	0,00	5.907.350,66	5.907.350,66
Totale Capitolo						22.560.935,88	18.524.123,79	26.202.257,34	0,00	0,00	26.202.257,34	30.239.069,43
34	3	30200	3020300	2006	34	474,58	0,00	0,00	0,00	-474,58	-474,58	0,00
Totale Capitolo						474,58	0,00	0,00	0,00	-474,58	-474,58	0,00
35	1	10102	1010238	2010	35	1.662,83	0,00	0,00	0,00	0,00	0,00	1.662,83
				2008	35	187,35	0,00	0,00	0,00	0,00	0,00	187,35
				2007	35	0,00	0,00	17.053,13	0,00	0,00	17.053,13	17.053,13
				2006	35	12.421,04	0,00	0,00	0,00	0,00	0,00	12.421,04
				2005	35	224.799,65	2.647,14	0,00	0,00	0,00	0,00	222.152,51
				2004	35	2.453.140,04	0,56	0,00	0,00	0,00	0,00	2.453.139,48

INCONTRO DEI RESIDUI ATTIVI PROVENIENTI DAGLI ESERCIZI ANTERIORI A Q**DISTINTI PER ESERCIZIO E PER CAPITOLATO**

CAPITOLO						Residuo Iniziale al 01/01/2013	Riscossioni	Riaccertamento				Residui Finali al 31/12/2013
N.	Tit	Tip	Cat	Provenienza				Maggiori accertamenti	Minori accertamenti	Cancellazione per reimputazione	Totale	
				Esercizio	Capitolo							
38	3	30200	3020300	2003	35	1.527.070,05	0,00	0,00	0,00	0,00	0,00	1.527.070,05
				2002	35	900.000,00	0,00	0,00	0,00	0,00	0,00	900.000,00
				2001	35	107.548,82	0,00	0,00	0,00	0,00	0,00	107.548,82
				2000	35	20.528,20	0,00	0,00	0,00	0,00	0,00	20.528,20
				Totale Capitolo		5.247.357,98	2.647,70	17.053,13	0,00	0,00	17.053,13	5.261.763,41
				2012	38	2.020,00	2.020,00	0,00	0,00	0,00	0,00	0,00
				2011	38	0,00	0,00	8.080,10	0,00	0,00	8.080,10	8.080,10
				2010	38	0,00	0,00	3.030,00	0,00	0,00	3.030,00	3.030,00
				2007	38	3.648,58	0,00	0,00	0,00	0,00	0,00	3.648,58
				2006	38	522,02	0,00	0,00	0,00	0,00	0,00	522,02
40	3	30200	3020300	Totale Capitolo		6.190,60	2.020,00	11.110,10	0,00	0,00	11.110,10	15.280,70
				2008	40	4.964,05	0,00	0,00	0,00	0,00	0,00	4.964,05
				Totale Capitolo		4.964,05	0,00	0,00	0,00	0,00	0,00	4.964,05
41	1	10102	1010208	2010	41	85.128,72	33.666,81	0,00	0,00	0,00	0,00	51.461,91
				2009	41	88.543,65	0,00	0,00	0,00	0,00	0,00	88.543,65
				2008	41	768.219,83	33.135,63	0,00	0,00	0,00	0,00	735.084,20
				2007	41	701.804,70	0,00	0,00	0,00	0,00	0,00	701.804,70
				2006	41	135.000,00	0,00	0,00	0,00	0,00	0,00	135.000,00
				2005	41	122.500,00	0,00	0,00	0,00	0,00	0,00	122.500,00
				Totale Capitolo		1.901.196,90	66.802,44	0,00	0,00	0,00	0,00	1.834.394,46
42	1	10102	1010208	2012	42	19.068.649,52	20.709.428,00	1.640.778,48	0,00	0,00	1.640.778,48	0,00
				2008	42	2.482.409,14	0,00	0,00	0,00	0,00	0,00	2.482.409,14
				2007	42	506.975,57	14.651,94	0,00	0,00	0,00	0,00	492.323,63
				2006	42	885.138,71	17.469,97	0,00	0,00	0,00	0,00	867.668,74
				2005	42	686.617,92	0,00	0,00	0,00	0,00	0,00	686.617,92
				2004	42	984.278,82	0,00	0,00	0,00	0,00	0,00	984.278,82

BILANCIO DEI RESIDUI ATTIVI PROVENIENTI DAGLI ESERCIZI ANTERIORI A Q

DISTINTI PER ESERCIZIO E PER CAPITOLATO

CAPITOLO						Residuo Iniziale al 01/01/2013	Riscossioni	Riaccertamento				Residui Finali al 31/12/2013
N.	Tit	Tip	Cat	Provenienza				Maggiori accertamenti	Minori accertamenti	Cancellazione per reimputazione	Totale	
				Esercizio	Capitolo							
43	1	10102	1010238	2002	42	7.089.653,56	0,00	0,00	0,00	0,00	7.089.653,56	
				2001	42	3.298.097,60	0,00	0,00	0,00	0,00	3.298.097,60	
				Totale Capitolo		35.001.820,84	20.741.549,91	1.640.778,48	0,00	0,00	1.640.778,48	15.901.049,41
				2012	43	217.433,22	73.422,28	0,00	0,00	0,00	0,00	144.010,94
				2011	43	1.184.830,34	0,00	0,00	0,00	0,00	0,00	1.184.830,34
				2010	43	1.574.261,01	0,00	0,00	0,00	0,00	0,00	1.574.261,01
				2008	43	123.204,23	0,00	0,00	0,00	0,00	0,00	123.204,23
				2006	43	34.013,04	0,00	0,00	0,00	0,00	0,00	34.013,04
				2004	43	205.977,56	0,00	0,00	0,00	0,00	0,00	205.977,56
				2003	43	282.949,22	0,00	0,00	0,00	0,00	0,00	282.949,22
				2002	43	1.171.504,84	0,00	0,00	0,00	0,00	0,00	1.171.504,84
				2001	43	14.874.996,72	0,00	0,00	0,00	0,00	0,00	14.874.996,72
				2000	43	1.253.603,23	0,00	0,00	0,00	0,00	0,00	1.253.603,23
				Totale Capitolo		20.922.773,41	73.422,28	0,00	0,00	0,00	0,00	20.849.351,13
44	1	10102	1010208	2007	44	138.146,76	0,00	0,00	0,00	0,00	138.146,76	
				2006	44	183.528,03	0,00	0,00	0,00	0,00	0,00	183.528,03
				2005	44	258.483,90	0,00	0,00	0,00	0,00	0,00	258.483,90
				2004	44	258.483,90	0,00	0,00	0,00	0,00	0,00	258.483,90
				Totale Capitolo		838.642,59	0,00	0,00	0,00	0,00	0,00	838.642,59
45	1	10102	1010233	2012	45	1.914.017,21	1.418.947,21	0,00	0,00	0,00	0,00	495.070,00
				Totale Capitolo		1.914.017,21	1.418.947,21	0,00	0,00	0,00	0,00	495.070,00
46	3	30200	3020300	2009	46	0,00	0,00	14.032,89	0,00	0,00	14.032,89	14.032,89
				2008	46	0,00	0,00	9.195,57	0,00	0,00	9.195,57	9.195,57
				2007	46	7.481,72	0,00	0,00	0,00	0,00	0,00	7.481,72
				2005	46	17.067,53	0,00	0,00	0,00	0,00	0,00	17.067,53
				2003	46	1.053,58	0,00	0,00	0,00	0,00	0,00	1.053,58

BILANCIO DEI RESIDUI ATTIVI PROVENIENTI DAGLI ESERCIZI ANTERIORI A Q

PARTE I

Atti della Regione

DISTINTI PER ESERCIZIO E PER CAPITOLATO

CAPITOLO						Residuo Iniziale al 01/01/2013	Riscossioni	Riaccertamento				Residui Finali al 31/12/2013
N.	Tit	Tip	Cat	Provenienza				Maggiori accertamenti	Minori accertamenti	Cancellazione per reimputazione	Totale	
				Esercizio	Capitolo							
				2012	46	17.272,44	17.272,44	0,00	0,00	0,00	0,00	0,00
				2011	46	20.161,84	0,00	0,00	0,00	0,00	0,00	20.161,84
				2010	46	24.005,76	0,00	0,00	0,00	0,00	0,00	24.005,76
				Totale Capitolo		87.042,87	17.272,44	23.228,46	0,00	0,00	23.228,46	92.998,89
48	3	30200	3020200	2006	48	357.934,99	0,00	0,00	0,00	-357.934,99	-357.934,99	0,00
				Totale Capitolo		357.934,99	0,00	0,00	0,00	-357.934,99	-357.934,99	0,00
50	3	30200	3020300	2007	50	304.218,66	0,00	0,00	0,00	0,00	0,00	304.218,66
				2006	50	326.265,64	0,00	0,00	0,00	0,00	0,00	326.265,64
				2005	50	350.000,00	0,00	0,00	0,00	0,00	0,00	350.000,00
				2004	50	137.376,68	0,00	0,00	0,00	0,00	0,00	137.376,68
				2003	50	557.414,20	0,00	0,00	0,00	0,00	0,00	557.414,20
				2002	50	3.235,33	0,00	0,00	0,00	0,00	0,00	3.235,33
				Totale Capitolo		1.678.510,51	0,00	0,00	0,00	0,00	0,00	1.678.510,51
53	1	10103	1010301	2012	53	939.687.497,32	503.793.511,76	0,00	0,00	0,00	0,00	435.893.985,56
				2010	53	0,00	0,00	9.323.388,00	0,00	0,00	9.323.388,00	9.323.388,00
				Totale Capitolo		939.687.497,32	503.793.511,76	9.323.388,00	0,00	0,00	9.323.388,00	445.217.373,56
55	1	10103	1010302	2012	55	0,00	0,00	2.524.526,44	0,00	0,00	2.524.526,44	2.524.526,44
				Totale Capitolo		0,00	0,00	2.524.526,44	0,00	0,00	2.524.526,44	2.524.526,44
57	1	10103	1010304	2012	57	896.778.000,00	896.778.000,00	104.046.345,40	0,00	0,00	104.046.345,40	104.046.345,40
				2011	57	74.429.317,65	74.429.317,65	0,00	0,00	0,00	0,00	0,00
				2010	57	0,00	0,00	6.215.592,00	0,00	0,00	6.215.592,00	6.215.592,00
				Totale Capitolo		971.207.317,65	971.207.317,65	110.261.937,40	0,00	0,00	110.261.937,40	110.261.937,40
58	3	30100	3010200	1999	58	6.513,12	0,00	0,00	0,00	0,00	0,00	6.513,12
				Totale Capitolo		6.513,12	0,00	0,00	0,00	0,00	0,00	6.513,12
59	1	10103	1010305	2012	59	0,00	0,00	75.725.052,00	0,00	0,00	75.725.052,00	75.725.052,00
				Totale Capitolo		0,00	0,00	75.725.052,00	0,00	0,00	75.725.052,00	75.725.052,00

INCONTRO DEI RESIDUI ATTIVI PROVENIENTI DAGLI ESERCIZI ANTERIORI A Q**DISTINTI PER ESERCIZIO E PER CAPITOLATO**

CAPITOLO						Residuo Iniziale al 01/01/2013	Riscossioni	Riaccertamento				Residui Finali al 31/12/2013
N.	Tit	Tip	Cat	Provenienza				Maggiori accertamenti	Minori accertamenti	Cancellazione per reimputazione	Totale	
				Esercizio	Capitolo							
60	1	10102	1010220	2012	60	0,00	27.297.398,78	27.297.398,78	0,00	0,00	27.297.398,78	0,00
				2007	60	4.677.033,68	0,00	0,00	0,00	0,00	4.677.033,68	
				Totale Capitolo		4.677.033,68	27.297.398,78	27.297.398,78	0,00	0,00	27.297.398,78	4.677.033,68
61	1	10102	1010261	2012	61	3.184.340,57	3.184.340,56	0,00	-0,01	0,00	-0,01	0,00
				2010	61	34.234,26	0,00	0,00	0,00	0,00	0,00	34.234,26
				2005	61	2.866.457,79	0,00	0,00	0,00	0,00	0,00	2.866.457,79
				2004	61	176.540,94	0,00	0,00	0,00	0,00	0,00	176.540,94
				Totale Capitolo		6.261.573,56	3.184.340,56	0,00	-0,01	0,00	-0,01	3.077.232,99
63	1	10102	1010261	2008	63	280.220,54	0,00	0,00	0,00	0,00	0,00	280.220,54
				2007	63	127.530,46	0,00	0,00	0,00	0,00	0,00	127.530,46
				2006	63	94.403,93	0,00	0,00	0,00	0,00	0,00	94.403,93
				Totale Capitolo		502.154,93	0,00	0,00	0,00	0,00	0,00	502.154,93
64	3	30100	3010200	2012	64	0,00	271.814,03	271.814,03	0,00	0,00	271.814,03	0,00
				2008	64	4.909,57	0,00	0,00	0,00	0,00	0,00	4.909,57
				Totale Capitolo		4.909,57	271.814,03	271.814,03	0,00	0,00	271.814,03	4.909,57
68	3	30100	3010200	2005	68	49.747,38	0,00	0,00	0,00	0,00	0,00	49.747,38
				2003	68	892,29	0,00	0,00	0,00	0,00	0,00	892,29
				Totale Capitolo		50.639,67	0,00	0,00	0,00	0,00	0,00	50.639,67
70	3	30100	3010200	2011	70	0,00	0,00	36.644,37	0,00	0,00	36.644,37	36.644,37
				2010	70	0,00	0,00	31.292,81	0,00	0,00	31.292,81	31.292,81
				2009	70	0,00	0,00	78.221,68	0,00	0,00	78.221,68	78.221,68
				2008	70	0,00	0,00	64.615,90	0,00	0,00	64.615,90	64.615,90
				2007	70	279.860,22	0,00	0,00	0,00	0,00	0,00	279.860,22
				2006	70	133.963,54	0,00	0,00	0,00	0,00	0,00	133.963,54
				2005	70	170.220,04	0,00	0,00	0,00	0,00	0,00	170.220,04
				2004	70	177.965,13	0,00	0,00	0,00	0,00	0,00	177.965,13

BILANCIO DEI RESIDUI ATTIVI PROVENIENTI DAGLI ESERCIZI ANTERIORI A Q

DISTINTI PER ESERCIZIO E PER CAPITOLATO

CAPITOLO						Residuo Iniziale al 01/01/2013	Riscossioni	Riaccertamento				Residui Finali al 31/12/2013
N.	Tit	Tip	Cat	Provenienza				Maggiori accertamenti	Minori accertamenti	Cancellazione per reimputazione	Totale	
				Esercizio	Capitolo							
73	1	10105	1010504	2000	70	58.891,58	0,00	0,00	0,00	0,00	58.891,58	
				Totale Capitolo		820.900,51	0,00	210.774,76	0,00	0,00	210.774,76	1.031.675,27
				2012	73	21.352.002,17	21.352.002,17	0,00	0,00	0,00	0,00	0,00
				Totale Capitolo		21.352.002,17	21.352.002,17	0,00	0,00	0,00	0,00	0,00
74	3	30200	3020300	2011	74	251.884,18	0,00	0,00	0,00	0,00	251.884,18	
				2007	74	189.467,27	0,00	0,00	0,00	0,00	0,00	189.467,27
				Totale Capitolo		441.351,45	0,00	0,00	0,00	0,00	0,00	441.351,45
				2012	75	0,00	4.075.447,24	4.075.447,24	0,00	0,00	4.075.447,24	0,00
75	1	10105	1010504	Totale Capitolo		0,00	4.075.447,24	4.075.447,24	0,00	0,00	4.075.447,24	0,00
				2007	76	116.445,67	0,00	0,00	0,00	0,00	0,00	116.445,67
				2005	76	205.368,02	0,00	0,00	0,00	0,00	0,00	205.368,02
				2003	76	98.319,19	0,00	0,00	0,00	0,00	0,00	98.319,19
76	3	30100	3010300	2002	76	10.969,84	0,00	0,00	0,00	0,00	10.969,84	
				Totale Capitolo		431.102,72	0,00	0,00	0,00	0,00	0,00	431.102,72
				2005	80	98.291,94	0,00	0,00	0,00	0,00	0,00	98.291,94
				2003	80	80.776,60	0,00	0,00	0,00	0,00	0,00	80.776,60
80	3	30500	3050300	Totale Capitolo		179.068,54	0,00	0,00	0,00	0,00	179.068,54	
				2002	82	24.915,44	0,00	0,00	0,00	0,00	0,00	24.915,44
				Totale Capitolo		24.915,44	0,00	0,00	0,00	0,00	0,00	24.915,44
				2012	84	371.125,94	21.864,54	0,00	0,00	0,00	0,00	349.261,40
84	1	10102	1010261	2011	84	343.062,23	0,00	0,00	0,00	0,00	343.062,23	
				2010	84	220.108,72	4.305,30	0,00	0,00	0,00	0,00	215.803,42
				2009	84	288.144,07	16.980,11	0,00	0,00	0,00	0,00	271.163,96
				Totale Capitolo		1.222.440,96	43.149,95	0,00	0,00	0,00	0,00	1.179.291,01
90	3	30200	3020300	2012	90	17.266,28	17.266,28	0,00	0,00	0,00	0,00	
				Totale Capitolo		17.266,28	17.266,28	0,00	0,00	0,00	0,00	0,00

ALLEGATO A - ENCO DEI RESIDUI ATTIVI PROVENIENTI DAGLI ESERCIZI ANTERIORI A Q**DISTINTI PER ESERCIZIO E PER CAPITOLATO**

CAPITOLO						Residuo Iniziale al 01/01/2013	Riscossioni	Riaccertamento				Residui Finali al 31/12/2013
N.	Tit	Tip	Cat	Provenienza				Maggiori accertamenti	Minori accertamenti	Cancellazione per reimputazione	Totale	
				Esercizio	Capitolo							
94	3	30200	3020300	2005	94	168.867,66	0,00	0,00	0,00	0,00	168.867,66	
				2004	94	15.000,00	0,00	0,00	0,00	15.000,00		
				Totale Capitolo		183.867,66	0,00	0,00	0,00	183.867,66		
96	1	10102	1010219	2012	96	889.970,08	5.904.814,22	5.014.844,14	0,00	0,00	5.014.844,14	0,00
				2010	96	57.564,42	57.556,27	0,00	-8,15	0,00	-8,15	0,00
				Totale Capitolo		947.534,50	5.962.370,49	5.014.844,14	-8,15	0,00	5.014.835,99	0,00
102	1	10101	1010126	2012	102	114.834,85	775.243,25	660.408,40	0,00	0,00	660.408,40	0,00
				2010	102	59.856,19	59.855,60	0,00	-0,59	0,00	-0,59	0,00
				Totale Capitolo		174.691,04	835.098,85	660.408,40	-0,59	0,00	660.407,81	0,00
104	3	30100	3010300	2012	104	41.051,67	41.051,67	0,00	0,00	0,00	0,00	0,00
				2011	104	60.822,41	60.822,41	0,00	0,00	0,00	0,00	0,00
				Totale Capitolo		101.874,08	101.874,08	0,00	0,00	0,00	0,00	0,00
106	3	30100	3010200	2012	106	31.050,00	136.684,00	105.634,00	0,00	0,00	105.634,00	0,00
				2011	106	0,00	16.950,00	246.991,00	0,00	0,00	246.991,00	230.041,00
				Totale Capitolo		31.050,00	153.634,00	352.625,00	0,00	0,00	352.625,00	230.041,00
166	1	10301	1030102	2012	166	62.478.209,22	62.478.209,22	0,00	0,00	0,00	0,00	0,00
				Totale Capitolo		62.478.209,22	62.478.209,22	0,00	0,00	0,00	0,00	0,00
168	3	30200	3020300	2012	168	0,00	20.129,60	179.870,35	0,00	0,00	179.870,35	159.740,75
				2011	168	0,00	135.363,48	153.703,45	0,00	0,00	153.703,45	18.339,97
				2010	168	0,00	0,00	68.090,46	0,00	0,00	68.090,46	68.090,46
				2007	168	433.988,70	10.717,18	0,00	0,00	0,00	0,00	423.271,52
				2006	168	2.486.473,10	24.272,00	0,00	0,00	0,00	0,00	2.462.201,10
				2005	168	335.313,53	0,00	0,00	0,00	-335.313,53	-335.313,53	0,00
				Totale Capitolo		3.255.775,33	190.482,26	401.664,26	0,00	-335.313,53	66.350,73	3.131.643,80
170	2	20101	2010101	2011	170	0,00	0,00	71.767.000,00	0,00	0,00	71.767.000,00	71.767.000,00
				Totale Capitolo		0,00	0,00	71.767.000,00	0,00	0,00	71.767.000,00	71.767.000,00

ANALISI DEI RESIDUI ATTIVI PROVENIENTI DAGLI ESERCIZI ANTERIORI A Q**DISTINTI PER ESERCIZIO E PER CAPITOLATO**

CAPITOLO						Residuo Iniziale al 01/01/2013	Riscossioni	Riaccertamento				Residui Finali al 31/12/2013
N.	Tit	Tip	Cat	Provenienza				Maggiori accertamenti	Minori accertamenti	Cancellazione per reimputazione	Totale	
				Esercizio	Capitolo							
250	2	20101	2010101	1994	250	45.787,52	0,00	0,00	-45.787,52	0,00	-45.787,52	0,00
				1993	250	108.724,11	0,00	0,00	-108.724,11	0,00	-108.724,11	0,00
				Totale Capitolo		154.511,63	0,00	0,00	-154.511,63	0,00	-154.511,63	0,00
300	4	40200	4020100	2012	300	0,00	0,00	156.486,44	0,00	0,00	156.486,44	156.486,44
				2011	300	0,00	0,00	156.486,44	0,00	0,00	156.486,44	156.486,44
				2010	300	0,00	0,00	156.486,44	0,00	0,00	156.486,44	156.486,44
				Totale Capitolo		0,00	0,00	469.459,32	0,00	0,00	469.459,32	469.459,32
402	4	40200	4020100	1992	402	517.324,55	0,00	0,00	0,00	0,00	0,00	517.324,55
				1991	124	352.966,27	0,00	0,00	0,00	0,00	0,00	352.966,27
				1990	124	707.287,72	0,00	0,00	0,00	0,00	0,00	707.287,72
				Totale Capitolo		1.577.578,54	0,00	0,00	0,00	0,00	0,00	1.577.578,54
404	4	40200	4020500	1992	404	5.323.589,07	0,00	0,00	0,00	0,00	0,00	5.323.589,07
				Totale Capitolo		5.323.589,07	0,00	0,00	0,00	0,00	0,00	5.323.589,07
410	4	40200	4020100	1996	410	936.336,36	0,00	0,00	0,00	0,00	0,00	936.336,36
				Totale Capitolo		936.336,36	0,00	0,00	0,00	0,00	0,00	936.336,36
412	4	40200	4020500	1992	412	748.759,21	0,00	0,00	0,00	0,00	0,00	748.759,21
				1991	122	1.677.968,47	0,00	0,00	0,00	0,00	0,00	1.677.968,47
				1990	122	6.061.087,77	0,00	0,00	0,00	0,00	0,00	6.061.087,77
				Totale Capitolo		8.487.815,45	0,00	0,00	0,00	0,00	0,00	8.487.815,45
414	4	40200	4020500	2006	414	442.268,86	345.375,00	0,00	-96.893,86	0,00	-96.893,86	0,00
				Totale Capitolo		442.268,86	345.375,00	0,00	-96.893,86	0,00	-96.893,86	0,00
416	4	40200	4020100	2006	416	95.741,69	80.537,54	0,00	-15.204,15	0,00	-15.204,15	0,00
				Totale Capitolo		95.741,69	80.537,54	0,00	-15.204,15	0,00	-15.204,15	0,00
422	4	40200	4020100	1997	422	28.411.326,83	0,00	0,00	0,00	0,00	0,00	28.411.326,83
				Totale Capitolo		28.411.326,83	0,00	0,00	0,00	0,00	0,00	28.411.326,83
424	4	40200	4020100	1992	424	41.425.468,57	0,00	0,00	0,00	0,00	0,00	41.425.468,57

INCONTRO DEI RESIDUI ATTIVI PROVENIENTI DAGLI ESERCIZI ANTERIORI A Q**DISTINTI PER ESERCIZIO E PER CAPITOLATO**

CAPITOLO						Residuo Iniziale al 01/01/2013	Riscossioni	Riaccertamento				Residui Finali al 31/12/2013
N.	Tit	Tip	Cat	Provenienza				Maggiori accertamenti	Minori accertamenti	Cancellazione per reimputazione	Totale	
				Esercizio	Capitolo							
Totale Capitolo						41.425.468,57	0,00	0,00	0,00	0,00	0,00	41.425.468,57
426	4	40200	4020100	1992	426	12.873.965,72	0,00	0,00	0,00	0,00	0,00	12.873.965,72
Totale Capitolo						12.873.965,72	0,00	0,00	0,00	0,00	0,00	12.873.965,72
428	4	40200	4020100	1992	428	19.968.289,15	0,00	0,00	0,00	0,00	0,00	19.968.289,15
Totale Capitolo						19.968.289,15	0,00	0,00	0,00	0,00	0,00	19.968.289,15
432	4	40200	4020100	1995	7028	950.053,96	0,00	0,00	0,00	0,00	0,00	950.053,96
				1990	393	1.393.724,45	0,00	0,00	0,00	0,00	1.393.724,45	
				1989	393	2.885.569,10	0,00	0,00	0,00	0,00	2.885.569,10	
Totale Capitolo						5.229.347,51	0,00	0,00	0,00	0,00	0,00	5.229.347,51
438	4	40200	4020100	1992	438	13.274.497,58	0,00	0,00	0,00	0,00	0,00	13.274.497,58
Totale Capitolo						13.274.497,58	0,00	0,00	0,00	0,00	0,00	13.274.497,58
444	4	40200	4020100	1992	444	4.180.202,14	0,00	0,00	0,00	0,00	0,00	4.180.202,14
Totale Capitolo						4.180.202,14	0,00	0,00	0,00	0,00	0,00	4.180.202,14
446	4	40200	4020100	1991	139	1.647.704,09	0,00	0,00	0,00	0,00	0,00	1.647.704,09
Totale Capitolo						1.647.704,09	0,00	0,00	0,00	0,00	0,00	1.647.704,09
452	4	40200	4020100	1992	452	54.579.642,24	0,00	0,00	0,00	0,00	0,00	54.579.642,24
Totale Capitolo						54.579.642,24	0,00	0,00	0,00	0,00	0,00	54.579.642,24
454	4	40200	4020100	1991	143	49.176,20	0,00	0,00	-49.176,20	0,00	-49.176,20	0,00
Totale Capitolo						49.176,20	0,00	0,00	-49.176,20	0,00	-49.176,20	0,00
458	4	40200	4020100	2009	458	1.194.023,60	0,00	0,00	0,00	-1.194.023,60	-1.194.023,60	0,00
Totale Capitolo						1.194.023,60	0,00	0,00	0,00	-1.194.023,60	-1.194.023,60	0,00
460	4	40200	4020100	1990	146	344.602,36	0,00	0,00	0,00	0,00	0,00	344.602,36
Totale Capitolo						344.602,36	0,00	0,00	0,00	0,00	0,00	344.602,36
462	4	40200	4020100	1990	147	18.791.230,96	0,00	0,00	0,00	0,00	0,00	18.791.230,96
Totale Capitolo						18.791.230,96	0,00	0,00	0,00	0,00	0,00	18.791.230,96
464	4	40200	4020100	1990	148	52.477.991,14	0,00	0,00	0,00	0,00	0,00	52.477.991,14

INCONTRO DEI RESIDUI ATTIVI PROVENIENTI DAGLI ESERCIZI ANTERIORI A Q**DISTINTI PER ESERCIZIO E PER CAPITOLATO**

CAPITOLO						Residuo Iniziale al 01/01/2013	Riscossioni	Riaccertamento				Residui Finali al 31/12/2013
N.	Tit	Tip	Cat	Provenienza				Maggiori accertamenti	Minori accertamenti	Cancellazione per reimputazione	Totale	
				Esercizio	Capitolo							
Totale Capitolo						52.477.991,14	0,00	0,00	0,00	0,00	0,00	52.477.991,14
468	2	20101	2010101	1990	149	4.157.478,04	0,00	0,00	0,00	0,00	0,00	4.157.478,04
Totale Capitolo						4.157.478,04	0,00	0,00	0,00	0,00	0,00	4.157.478,04
471	2	20101	2010101	1990	149	16.247.734,05	0,00	0,00	0,00	0,00	0,00	16.247.734,05
Totale Capitolo						16.247.734,05	0,00	0,00	0,00	0,00	0,00	16.247.734,05
472	2	20101	2010101	1990	149	271.937,73	0,00	0,00	0,00	0,00	0,00	271.937,73
Totale Capitolo						271.937,73	0,00	0,00	0,00	0,00	0,00	271.937,73
480	2	20105	2010501	2007	480	15.187,50	0,00	0,00	0,00	0,00	0,00	15.187,50
Totale Capitolo						15.187,50	0,00	0,00	0,00	0,00	0,00	15.187,50
491	4	40200	4020100	1993	490	85.469,71	0,00	0,00	0,00	0,00	0,00	85.469,71
				1992	490	9.929.301,43	0,00	0,00	0,00	0,00	0,00	9.929.301,43
Totale Capitolo						10.014.771,14	0,00	0,00	0,00	0,00	0,00	10.014.771,14
494	2	20105	2010501	1993	494	4.655.251,41	0,00	0,00	0,00	0,00	0,00	4.655.251,41
				1992	494	7.964.015,04	0,00	0,00	0,00	0,00	0,00	7.964.015,04
				1990	159	3.439.602,95	0,00	0,00	0,00	0,00	0,00	3.439.602,95
Totale Capitolo						16.058.869,40	0,00	0,00	0,00	0,00	0,00	16.058.869,40
496	2	20101	2010101	1998	496	17.579,43	0,00	0,00	0,00	0,00	0,00	17.579,43
				1997	496	25.822,84	0,00	0,00	0,00	0,00	0,00	25.822,84
				1994	496	68.231,89	0,00	0,00	0,00	0,00	0,00	68.231,89
				1993	496	119.126,98	0,00	0,00	0,00	0,00	0,00	119.126,98
				1991	159	64.399,83	0,00	0,00	0,00	0,00	0,00	64.399,83
Totale Capitolo						295.160,97	0,00	0,00	0,00	0,00	0,00	295.160,97
498	4	40200	4020100	2012	498	885.279,25	885.279,25	0,00	0,00	0,00	0,00	0,00
Totale Capitolo						885.279,25	885.279,25	0,00	0,00	0,00	0,00	0,00
500	2	20101	2010101	1992	500	748.346,04	0,00	0,00	0,00	0,00	0,00	748.346,04
				1990	161	167.848,49	0,00	0,00	0,00	0,00	0,00	167.848,49

ANALISI DEI RESIDUI ATTIVI PROVENIENTI DAGLI ESERCIZI ANTERIORI A Q**DISTINTI PER ESERCIZIO E PER CAPITOLATO**

CAPITOLO						Residuo Iniziale al 01/01/2013	Riscossioni	Riaccertamento				Residui Finali al 31/12/2013				
N.	Tit	Tip	Cat	Provenienza				Maggiori accertamenti	Minori accertamenti	Cancellazione per reimputazione	Totale					
				Esercizio	Capitolo											
502	2	20105	2010501	1985	161	6.231.855,48	0,00	0,00	0,00	0,00	0,00	6.231.855,48				
				Totale Capitolo		7.148.050,01	0,00	0,00	0,00	0,00	0,00	7.148.050,01				
				1993	502	1.625.518,73	0,00	0,00	0,00	0,00	0,00	1.625.518,73				
				1992	502	5.114.873,67	0,00	0,00	0,00	0,00	0,00	5.114.873,67				
				Totale Capitolo		6.740.392,40	0,00	0,00	0,00	0,00	0,00	6.740.392,40				
504	2	20101	2010101	1993	504	895.536,26	0,00	0,00	0,00	0,00	0,00	895.536,26				
				1992	504	3.058.446,61	0,00	0,00	0,00	0,00	0,00	3.058.446,61				
				Totale Capitolo		3.953.982,87	0,00	0,00	0,00	0,00	0,00	3.953.982,87				
				506	2	20101	2010101	2011	506	10.000,00	0,00	10.000,00	0,00	-10.000,00	0,00	10.000,00
								Totale Capitolo		10.000,00	0,00	10.000,00	0,00	-10.000,00	0,00	10.000,00
516	2	20101	2010101					2008	516	3.000.000,00	0,00	0,00	0,00	-3.000.000,00	-3.000.000,00	0,00
								Totale Capitolo		3.000.000,00	0,00	0,00	0,00	-3.000.000,00	-3.000.000,00	0,00
								524	2	20101	2010101	1992	524	3.428.751,93	0,00	0,00
				Totale Capitolo		3.428.751,93	0,00					0,00	0,00	0,00	0,00	3.428.751,93
				526	4	40200	4020100					2011	526	54.115,71	0,00	0,00
Totale Capitolo		54.115,71	0,00									0,00	0,00	-54.115,71	-54.115,71	0,00
532	4	40200	4020100									2004	532	891.334,82	0,00	0,00
								2003	532	2.747.276,56	0,00	0,00	-2.747.276,56	0,00	-2.747.276,56	0,00
								2002	532	3.479.186,51	0,00	0,00	-3.479.186,51	0,00	-3.479.186,51	0,00
				2001	532	2.968.677,40	0,00	0,00	-2.968.677,40	0,00	-2.968.677,40	0,00				
				2000	532	6.904.440,10	0,00	0,00	-6.904.440,10	0,00	-6.904.440,10	0,00				
				1999	532	5.451.063,13	0,00	0,00	-5.451.063,13	0,00	-5.451.063,13	0,00				
				1998	532	4.806.669,34	0,00	0,00	-4.806.669,34	0,00	-4.806.669,34	0,00				
				1997	532	4.988.222,53	0,00	0,00	-4.988.222,53	0,00	-4.988.222,53	0,00				
				Totale Capitolo		32.236.870,39	0,00	0,00	-32.236.870,39	0,00	-32.236.870,39	0,00				
				535	4	40200	4020100	2004	535	54.000,00	0,00	0,00	0,00	0,00	54.000,00	

INCONTRO DEI RESIDUI ATTIVI PROVENIENTI DAGLI ESERCIZI ANTERIORI A Q**DISTINTI PER ESERCIZIO E PER CAPITOLATO**

CAPITOLO						Residuo Iniziale al 01/01/2013	Riscossioni	Riaccertamento				Residui Finali al 31/12/2013
N.	Tit	Tip	Cat	Provenienza				Maggiori accertamenti	Minori accertamenti	Cancellazione per reimputazione	Totale	
				Esercizio	Capitolo							
Totale Capitolo						54.000,00	0,00	0,00	0,00	0,00	0,00	54.000,00
536	4	40200	4020100	2012	536	31.751.473,40	0,00	0,00	0,00	-31.751.473,40	-31.751.473,40	0,00
Totale Capitolo						31.751.473,40	0,00	0,00	0,00	-31.751.473,40	-31.751.473,40	0,00
542	2	20101	2010101	1992	542	739.049,82	0,00	0,00	-739.049,82	0,00	-739.049,82	0,00
Totale Capitolo						739.049,82	0,00	0,00	-739.049,82	0,00	-739.049,82	0,00
544	4	40200	4020100	2004	544	870.000,00	0,00	0,00	0,00	0,00	0,00	870.000,00
Totale Capitolo						870.000,00	0,00	0,00	0,00	0,00	0,00	870.000,00
550	4	40200	4020100	1996	550	211.230,87	0,00	0,00	0,00	0,00	0,00	211.230,87
Totale Capitolo						211.230,87	0,00	0,00	0,00	0,00	0,00	211.230,87
564	2	20103	2010302	1985	194	10.019,26	0,00	0,00	0,00	0,00	0,00	10.019,26
Totale Capitolo						10.019,26	0,00	0,00	0,00	0,00	0,00	10.019,26
566	2	20101	2010101	1987	192	149.784,53	0,00	0,00	-149.784,53	0,00	-149.784,53	0,00
Totale Capitolo						149.784,53	0,00	0,00	-149.784,53	0,00	-149.784,53	0,00
574	2	20101	2010101	2012	574	705.033,64	705.033,64	0,00	0,00	0,00	0,00	0,00
				2001	574	1.769.044,14	0,00	0,00	-1.769.044,14	0,00	-1.769.044,14	0,00
				2000	574	1.382.953,83	0,00	0,00	-1.382.953,83	0,00	-1.382.953,83	0,00
				1999	574	36.885,82	0,00	0,00	-36.885,82	0,00	-36.885,82	0,00
				1998	574	226.072,12	0,00	0,00	-226.072,12	0,00	-226.072,12	0,00
Totale Capitolo						4.119.989,55	705.033,64	0,00	-3.414.955,91	0,00	-3.414.955,91	0,00
576	4	40200	4020100	1985	211	464.811,21	0,00	0,00	0,00	0,00	0,00	464.811,21
Totale Capitolo						464.811,21	0,00	0,00	0,00	0,00	0,00	464.811,21
580	4	40200	4020100	1997	580	1.214.809,92	0,00	0,00	0,00	0,00	0,00	1.214.809,92
Totale Capitolo						1.214.809,92	0,00	0,00	0,00	0,00	0,00	1.214.809,92
582	4	40200	4020100	2004	582	46.199,99	0,00	0,00	-46.199,99	0,00	-46.199,99	0,00
Totale Capitolo						46.199,99	0,00	0,00	-46.199,99	0,00	-46.199,99	0,00
583	4	40200	4020100	1997	582	122,00	0,00	0,00	0,00	0,00	0,00	122,00

BILANCIO DEI RESIDUI ATTIVI PROVENIENTI DAGLI ESERCIZI ANTERIORI A Q

DISTINTI PER ESERCIZIO E PER CAPITOLATO

CAPITOLO						Residuo Iniziale al 01/01/2013	Riscossioni	Riaccertamento				Residui Finali al 31/12/2013
N.	Tit	Tip	Cat	Provenienza				Maggiori accertamenti	Minori accertamenti	Cancellazione per reimputazione	Totale	
				Esercizio	Capitolo							
				1996	582	6.339.133,86	0,00	0,00	0,00	0,00	0,00	6.339.133,86
				Totale Capitolo		6.339.255,86	0,00	0,00	0,00	0,00	0,00	6.339.255,86
586	2	20105	2010501	1993	586	89.332,56	0,00	0,00	0,00	0,00	0,00	89.332,56
				1992	586	317.253,24	0,00	0,00	0,00	0,00	0,00	317.253,24
				Totale Capitolo		406.585,80	0,00	0,00	0,00	0,00	0,00	406.585,80
588	4	40200	4020100	1985	230	142.218,29	0,00	0,00	0,00	0,00	0,00	142.218,29
				Totale Capitolo		142.218,29	0,00	0,00	0,00	0,00	0,00	142.218,29
590	2	20101	2010101	2000	590	696.183,90	696.173,57	0,00	-10,33	0,00	-10,33	0,00
				Totale Capitolo		696.183,90	696.173,57	0,00	-10,33	0,00	-10,33	0,00
594	4	40200	4020100	2008	594	100.000,00	0,00	0,00	0,00	0,00	0,00	100.000,00
				Totale Capitolo		100.000,00	0,00	0,00	0,00	0,00	0,00	100.000,00
596	4	40200	4020500	1993	596	98.243.252,10	0,00	0,00	0,00	0,00	0,00	98.243.252,10
				Totale Capitolo		98.243.252,10	0,00	0,00	0,00	0,00	0,00	98.243.252,10
614	4	40200	4020100	1990	26190	408.996,20	0,00	0,00	-408.996,20	0,00	-408.996,20	0,00
				Totale Capitolo		408.996,20	0,00	0,00	-408.996,20	0,00	-408.996,20	0,00
617	4	40200	4020500	1991	261	2.013.317,94	0,00	0,00	-2.013.317,94	0,00	-2.013.317,94	0,00
				1990	261	232.405,60	0,00	0,00	-232.405,60	0,00	-232.405,60	0,00
				1993	616	627.608,74	0,00	0,00	-627.608,74	0,00	-627.608,74	0,00
				1992	616	1.511.723,79	0,00	0,00	-1.511.723,79	0,00	-1.511.723,79	0,00
				1991	125	1.345.676,48	0,00	0,00	-1.345.676,48	0,00	-1.345.676,48	0,00
				Totale Capitolo		5.730.732,55	0,00	0,00	-5.730.732,55	0,00	-5.730.732,55	0,00
628	2	20101	2010101	2001	628	1.192.159,03	0,00	0,00	0,00	0,00	0,00	1.192.159,03
				Totale Capitolo		1.192.159,03	0,00	0,00	0,00	0,00	0,00	1.192.159,03
630	2	20101	2010101	2005	630	42.382,13	42.382,12	0,00	-0,01	0,00	-0,01	0,00
				Totale Capitolo		42.382,13	42.382,12	0,00	-0,01	0,00	-0,01	0,00
632	4	40200	4020500	2005	632	17.248,80	0,00	0,00	0,00	-17.248,80	-17.248,80	0,00

DISTINTI PER ESERCIZIO E PER CAPITOLATO

CAPITOLO						Residuo Iniziale al 01/01/2013	Riscossioni	Riaccertamento				Residui Finali al 31/12/2013
N.	Tit	Tip	Cat	Provenienza				Maggiori accertamenti	Minori accertamenti	Cancellazione per reimputazione	Totale	
				Esercizio	Capitolo							
Totale Capitolo						17.248,80	0,00	0,00	0,00	-17.248,80	-17.248,80	0,00
650	4	40200	4020600	1995	650	460.101,12	0,00	0,00	0,00	0,00	0,00	460.101,12
Totale Capitolo						460.101,12	0,00	0,00	0,00	0,00	0,00	460.101,12
658	4	40200	4020100	1989	295	219,50	0,00	0,00	-219,50	0,00	-219,50	0,00
Totale Capitolo						219,50	0,00	0,00	-219,50	0,00	-219,50	0,00
662	2	20101	2010101	1989	299	2.321.473,76	0,00	0,00	0,00	0,00	0,00	2.321.473,76
Totale Capitolo						2.321.473,76	0,00	0,00	0,00	0,00	0,00	2.321.473,76
668	4	40200	4020100	2000	668	2.554.256,37	0,00	0,00	0,00	0,00	0,00	2.554.256,37
Totale Capitolo						2.554.256,37	0,00	0,00	0,00	0,00	0,00	2.554.256,37
674	4	40200	4020100	2000	674	268.711,24	0,00	0,00	0,00	0,00	0,00	268.711,24
				1993	674	1.549,37	0,00	0,00	0,00	0,00	0,00	1.549,37
Totale Capitolo						270.260,61	0,00	0,00	0,00	0,00	0,00	270.260,61
676	4	40200	4020100	2000	676	969.771,97	822.380,14	0,00	0,00	0,00	0,00	147.391,83
Totale Capitolo						969.771,97	822.380,14	0,00	0,00	0,00	0,00	147.391,83
680	2	20101	2010101	1993	680	218.540,12	0,00	0,00	-218.540,12	0,00	-218.540,12	0,00
				1992	680	148.434,01	0,00	0,00	-148.434,01	0,00	-148.434,01	0,00
Totale Capitolo						366.974,13	0,00	0,00	-366.974,13	0,00	-366.974,13	0,00
698	4	40200	4020100	1995	698	744.511,88	0,00	0,00	0,00	0,00	0,00	744.511,88
Totale Capitolo						744.511,88	0,00	0,00	0,00	0,00	0,00	744.511,88
700	2	20101	2010101	1992	700	1.032.913,80	0,00	0,00	0,00	0,00	0,00	1.032.913,80
Totale Capitolo						1.032.913,80	0,00	0,00	0,00	0,00	0,00	1.032.913,80
702	2	20101	2010101	2012	702	268.926,00	268.926,00	0,00	0,00	0,00	0,00	0,00
Totale Capitolo						268.926,00	268.926,00	0,00	0,00	0,00	0,00	0,00
710	4	40200	4020100	1995	710	1.943.898,05	0,00	0,00	0,00	0,00	0,00	1.943.898,05
Totale Capitolo						1.943.898,05	0,00	0,00	0,00	0,00	0,00	1.943.898,05
714	4	40200	4020100	1996	714	181.166,88	0,00	0,00	0,00	0,00	0,00	181.166,88

BILANCIO DEI RESIDUI ATTIVI PROVENIENTI DAGLI ESERCIZI ANTERIORI A Q

DISTINTI PER ESERCIZIO E PER CAPITOLATO

CAPITOLO						Residuo Iniziale al 01/01/2013	Riscossioni	Riaccertamento				Residui Finali al 31/12/2013
N.	Tit	Tip	Cat	Provenienza				Maggiori accertamenti	Minori accertamenti	Cancellazione per reimputazione	Totale	
				Esercizio	Capitolo							
716	4	40200	4020100	1995	Totale Capitolo	181.166,88	0,00	0,00	0,00	0,00	0,00	181.166,88
					716	1.417.683,35	0,00	0,00	0,00	0,00	1.417.683,35	
722	2	20101	2010101	2009	Totale Capitolo	1.417.683,35	0,00	0,00	0,00	0,00	0,00	1.417.683,35
					722	4.226,40	0,00	1.906,50	0,00	0,00	1.906,50	6.132,90
724	2	20101	2010101	2011	Totale Capitolo	4.226,40	0,00	1.906,50	0,00	0,00	1.906,50	6.132,90
					724	157.000,00	0,00	0,00	0,00	-157.000,00	-157.000,00	0,00
732	2	20101	2010101	2012	Totale Capitolo	157.000,00	0,00	0,00	0,00	-157.000,00	-157.000,00	0,00
					732	0,00	0,00	387.240,00	0,00	0,00	387.240,00	387.240,00
734	2	20101	2010101	2009	Totale Capitolo	0,00	0,00	387.240,00	0,00	0,00	387.240,00	387.240,00
					734	1.055.403,92	0,00	0,00	0,00	0,00	0,00	1.055.403,92
740	2	20101	2010101	1992	Totale Capitolo	1.055.403,92	0,00	0,00	0,00	0,00	0,00	1.055.403,92
					740	6.455.711,24	0,00	0,00	0,00	0,00	0,00	6.455.711,24
762	2	20101	2010101	2010	Totale Capitolo	6.455.711,24	0,00	0,00	0,00	0,00	0,00	6.455.711,24
					762	137.979,85	0,00	0,00	0,00	0,00	0,00	137.979,85
768	4	40200	4020100	1993	Totale Capitolo	137.979,85	0,00	0,00	0,00	0,00	0,00	137.979,85
					768	1.691,65	0,00	0,00	-1.691,65	0,00	-1.691,65	0,00
774	2	20101	2010101	1993	Totale Capitolo	1.691,65	0,00	0,00	-1.691,65	0,00	-1.691,65	0,00
					774	197.259,09	0,00	0,00	0,00	0,00	0,00	197.259,09
788	2	20101	2010101	1993	Totale Capitolo	197.259,09	0,00	0,00	0,00	0,00	0,00	197.259,09
					788	1.446.305,79	0,00	0,00	0,00	0,00	0,00	1.446.305,79
798	2	20101	2010101	2012	798	6.373.959,00	6.373.959,00	0,00	0,00	0,00	0,00	0,00
					798	1.102.718,00	0,00	0,00	0,00	0,00	0,00	1.102.718,00
				Totale Capitolo	7.476.677,00	6.373.959,00	0,00	0,00	0,00	0,00	1.102.718,00	
800	2	20101	2010101	1995	800	413.002,02	0,00	0,00	0,00	0,00	0,00	413.002,02
					Totale Capitolo	413.002,02	0,00	0,00	0,00	0,00	0,00	413.002,02

BILANCIO DEI RESIDUI ATTIVI PROVENIENTI DAGLI ESERCIZI ANTERIORI A Q

DISTINTI PER ESERCIZIO E PER CAPITOLATO

CAPITOLO						Residuo Iniziale al 01/01/2013	Riscossioni	Riaccertamento				Residui Finali al 31/12/2013
N.	Tit	Tip	Cat	Provenienza				Maggiori accertamenti	Minori accertamenti	Cancellazione per reimputazione	Totale	
				Esercizio	Capitolo							
802	2	20101	2010101	1995	802	448.289,87	0,00	0,00	0,00	0,00	0,00	448.289,87
Totale Capitolo						448.289,87	0,00	0,00	0,00	0,00	0,00	448.289,87
804	2	20101	2010101	1998	804	3.363.167,33	0,00	0,00	0,00	0,00	0,00	3.363.167,33
Totale Capitolo						3.363.167,33	0,00	0,00	0,00	0,00	0,00	3.363.167,33
806	2	20101	2010101	2011	806	0,00	0,00	11.000,00	0,00	0,00	11.000,00	11.000,00
Totale Capitolo						0,00	0,00	11.000,00	0,00	0,00	11.000,00	11.000,00
810	4	40200	4020100	1995	810	1.878.532,72	0,00	0,00	0,00	0,00	0,00	1.878.532,72
Totale Capitolo						1.878.532,72	0,00	0,00	0,00	0,00	0,00	1.878.532,72
818	4	40200	4020500	2009	818	1.985,81	0,00	0,00	0,00	0,00	0,00	1.985,81
Totale Capitolo						1.985,81	0,00	0,00	0,00	0,00	0,00	1.985,81
820	4	40200	4020100	2007	820	58.952,08	0,00	0,00	0,00	-58.952,08	-58.952,08	0,00
Totale Capitolo						58.952,08	0,00	0,00	0,00	-58.952,08	-58.952,08	0,00
822	4	40200	4020500	1999	822	4.001.734,19	0,00	0,00	-4.001.734,19	0,00	-4.001.734,19	0,00
Totale Capitolo						4.001.734,19	0,00	0,00	-4.001.734,19	0,00	-4.001.734,19	0,00
824	4	40200	4020100	1999	824	2.771.719,21	0,00	0,00	0,00	-2.771.719,21	-2.771.719,21	0,00
				1998	824	3.047.095,70	0,00	0,00	0,00	-3.047.095,70	-3.047.095,70	0,00
				1997	824	3.046.062,79	0,00	0,00	0,00	-3.046.062,79	-3.046.062,79	0,00
				1996	824	372.476,88	0,00	0,00	0,00	-372.476,88	-372.476,88	0,00
Totale Capitolo						9.237.354,58	0,00	0,00	0,00	-9.237.354,58	-9.237.354,58	0,00
838	2	20105	2010501	1998	838	7.312.946,29	0,00	0,00	0,00	0,00	0,00	7.312.946,29
				1997	838	53.482.814,08	0,00	0,00	0,00	0,00	0,00	53.482.814,08
				1995	838	60.591.491,21	0,00	0,00	0,00	0,00	0,00	60.591.491,21
Totale Capitolo						121.387.251,58	0,00	0,00	0,00	0,00	0,00	121.387.251,58
840	2	20101	2010101	1998	840	12.846.348,91	0,00	0,00	0,00	0,00	0,00	12.846.348,91
				1997	840	24.390.182,38	0,00	0,00	0,00	0,00	0,00	24.390.182,38
				1995	840	9.251.148,64	0,00	0,00	0,00	0,00	0,00	9.251.148,64

BILANCIO DEI RESIDUI ATTIVI PROVENIENTI DAGLI ESERCIZI ANTERIORI A Q

DISTINTI PER ESERCIZIO E PER CAPITOLO

CAPITOLO						Residuo Iniziale al 01/01/2013	Riscossioni	Riaccertamento				Residui Finali al 31/12/2013
N.	Tit	Tip	Cat	Provenienza				Maggiori accertamenti	Minori accertamenti	Cancellazione per reimputazione	Totale	
				Esercizio	Capitolo							
Totale Capitolo						46.487.679,93	0,00	0,00	0,00	0,00	0,00	46.487.679,93
854	4	40200	4020500	1995	854	122.164,17	0,00	0,00	0,00	0,00	0,00	122.164,17
Totale Capitolo						122.164,17	0,00	0,00	0,00	0,00	0,00	122.164,17
858	2	20101	2010101	2002	858	7.746,85	0,00	0,00	-7.746,85	0,00	-7.746,85	0,00
Totale Capitolo						7.746,85	0,00	0,00	-7.746,85	0,00	-7.746,85	0,00
862	2	20105	2010501	1996	862	68.986,91	0,00	0,00	-68.986,91	0,00	-68.986,91	0,00
Totale Capitolo						68.986,91	0,00	0,00	-68.986,91	0,00	-68.986,91	0,00
868	4	40200	4020500	1997	868	142.025,65	0,00	0,00	0,00	0,00	0,00	142.025,65
Totale Capitolo						142.025,65	0,00	0,00	0,00	0,00	0,00	142.025,65
870	4	40200	4020500	1999	870	2.358.121,03	0,00	0,00	0,00	0,00	0,00	2.358.121,03
				1997	870	1.446.595,77	0,00	0,00	0,00	0,00	0,00	1.446.595,77
Totale Capitolo						3.804.716,80	0,00	0,00	0,00	0,00	0,00	3.804.716,80
874	4	40200	4020100	1996	874	277.408,11	0,00	0,00	0,00	0,00	0,00	277.408,11
				Totale Capitolo						277.408,11	0,00	0,00
876	4	40200	4020100	2011	876	17.544.956,63	0,00	0,00	0,00	-17.544.956,63	-17.544.956,63	0,00
				Totale Capitolo						17.544.956,63	0,00	0,00
878	4	40200	4020500	2000	878	4.065.720,40	0,00	0,00	0,00	0,00	0,00	4.065.720,40
				1999	878	7.017.468,31	0,00	0,00	0,00	0,00	0,00	7.017.468,31
Totale Capitolo						11.083.188,71	0,00	0,00	0,00	0,00	0,00	11.083.188,71
880	4	40200	4020100	2000	880	295.330,91	0,00	0,00	0,00	0,00	0,00	295.330,91
				1999	880	55.642.549,85	0,00	0,00	0,00	0,00	0,00	55.642.549,85
				1998	880	51.746.131,63	0,00	0,00	0,00	0,00	0,00	51.746.131,63
				1997	880	45.391.147,77	0,00	0,00	0,00	0,00	0,00	45.391.147,77
				1996	880	68.706.740,28	0,00	0,00	0,00	0,00	0,00	68.706.740,28
Totale Capitolo						221.781.900,44	0,00	0,00	0,00	0,00	0,00	221.781.900,44
882	4	40200	4020100	2000	882	391.536,57	0,00	0,00	0,00	0,00	0,00	391.536,57

ANALISI DEI RESIDUI ATTIVI PROVENIENTI DAGLI ESERCIZI ANTERIORI A Q**DISTINTI PER ESERCIZIO E PER CAPITOLATO**

CAPITOLO						Residuo Iniziale al 01/01/2013	Riscossioni	Riaccertamento				Residui Finali al 31/12/2013
N.	Tit	Tip	Cat	Provenienza				Maggiori accertamenti	Minori accertamenti	Cancellazione per reimputazione	Totale	
				Esercizio	Capitolo							
				1999	882	74.192.132,30	0,00	0,00	0,00	0,00	0,00	74.192.132,30
				1998	882	68.995.014,33	0,00	0,00	0,00	0,00	0,00	68.995.014,33
				1997	882	60.934.695,88	0,00	0,00	0,00	0,00	0,00	60.934.695,88
				1996	882	91.195.546,07	0,00	0,00	0,00	0,00	0,00	91.195.546,07
				Totale Capitolo		295.708.925,15	0,00	0,00	0,00	0,00	0,00	295.708.925,15
884	2	20105	2010501	1996	884	537.115,17	0,00	0,00	0,00	0,00	0,00	537.115,17
				Totale Capitolo		537.115,17	0,00	0,00	0,00	0,00	0,00	537.115,17
886	4	40200	4020100	1999	886	854.401,05	0,00	0,00	0,00	0,00	0,00	854.401,05
				1997	886	2.202.998,55	0,00	0,00	0,00	0,00	0,00	2.202.998,55
				Totale Capitolo		3.057.399,60	0,00	0,00	0,00	0,00	0,00	3.057.399,60
888	4	40200	4020100	1999	888	3.369.054,94	0,00	0,00	0,00	0,00	0,00	3.369.054,94
				Totale Capitolo		3.369.054,94	0,00	0,00	0,00	0,00	0,00	3.369.054,94
890	4	40200	4020100	2000	890	1.712.592,51	0,00	0,00	0,00	0,00	0,00	1.712.592,51
				Totale Capitolo		1.712.592,51	0,00	0,00	0,00	0,00	0,00	1.712.592,51
894	4	40200	4020500	1999	894	13.386,00	0,00	0,00	0,00	0,00	0,00	13.386,00
				Totale Capitolo		13.386,00	0,00	0,00	0,00	0,00	0,00	13.386,00
896	4	40200	4020100	1999	896	4.462,00	0,00	0,00	0,00	0,00	0,00	4.462,00
				Totale Capitolo		4.462,00	0,00	0,00	0,00	0,00	0,00	4.462,00
898	4	40200	4020100	2007	898	30.835.716,29	30.835.716,29	0,00	0,00	0,00	0,00	0,00
				Totale Capitolo		30.835.716,29	30.835.716,29	0,00	0,00	0,00	0,00	0,00
904	2	20101	2010101	2008	904	14.535,77	0,00	0,00	-14.535,77	0,00	-14.535,77	0,00
				2000	904	2.180,27	0,00	0,00	-2.180,27	0,00	-2.180,27	0,00
				1999	904	158.965,40	0,00	0,00	0,00	0,00	0,00	158.965,40
				1998	904	288,17	0,00	0,00	-288,17	0,00	-288,17	0,00
				Totale Capitolo		175.969,61	0,00	0,00	-17.004,21	0,00	-17.004,21	158.965,40
907	2	20101	2010101	1997	906	136.861,08	0,00	0,00	-136.861,08	0,00	-136.861,08	0,00

ANALISI DEI RESIDUI ATTIVI PROVENIENTI DAGLI ESERCIZI ANTERIORI A Q**DISTINTI PER ESERCIZIO E PER CAPITOLATO**

CAPITOLO						Residuo Iniziale al 01/01/2013	Riscossioni	Riaccertamento				Residui Finali al 31/12/2013
N.	Tit	Tip	Cat	Provenienza				Maggiori accertamenti	Minori accertamenti	Cancellazione per reimputazione	Totale	
				Esercizio	Capitolo							
Totale Capitolo						136.861,08	0,00	0,00	-136.861,08	0,00	-136.861,08	0,00
908	4	40200	4020100	1999	908	6.312.523,56	0,00	0,00	0,00	0,00	0,00	6.312.523,56
				1998	908	3.379.177,49	0,00	0,00	0,00	0,00	3.379.177,49	
				1997	908	1.713.810,58	0,00	0,00	0,00	0,00	1.713.810,58	
Totale Capitolo						11.405.511,63	0,00	0,00	0,00	0,00	0,00	11.405.511,63
912	4	40200	4020500	1997	912	6.516.213,99	0,00	0,00	0,00	0,00	0,00	6.516.213,99
				Totale Capitolo						6.516.213,99	0,00	0,00
914	4	40200	4020100	1997	914	4.782.390,89	0,00	0,00	0,00	0,00	0,00	4.782.390,89
				Totale Capitolo						4.782.390,89	0,00	0,00
916	4	40200	4020100	2012	916	0,00	0,00	2.320.713,75	0,00	0,00	2.320.713,75	2.320.713,75
				Totale Capitolo						0,00	0,00	2.320.713,75
917	2	20101	2010101	2003	918	1.209.505,86	0,00	0,00	0,00	0,00	0,00	1.209.505,86
				Totale Capitolo						1.209.505,86	0,00	0,00
920	4	40200	4020500	2003	920	343.195,00	0,00	0,00	0,00	0,00	0,00	343.195,00
				Totale Capitolo						343.195,00	0,00	0,00
922	4	40200	4020500	2003	922	11.520,00	0,00	0,00	0,00	0,00	0,00	11.520,00
				Totale Capitolo						11.520,00	0,00	0,00
928	4	40200	4020500	1997	928	464.811,21	0,00	0,00	0,00	0,00	0,00	464.811,21
				Totale Capitolo						464.811,21	0,00	0,00
930	4	40200	4020500	2001	930	10.800,00	0,00	0,00	0,00	0,00	0,00	10.800,00
				Totale Capitolo						10.800,00	0,00	0,00
932	4	40200	4020500	2002	932	23.148,00	0,00	0,00	0,00	0,00	0,00	23.148,00
				Totale Capitolo						23.148,00	0,00	0,00
933	4	40200	4020500	2002	933	11.701,00	0,00	0,00	0,00	0,00	0,00	11.701,00
				Totale Capitolo						11.701,00	0,00	0,00
934	2	20105	2010501	1997	934	71.907,33	0,00	0,00	0,00	0,00	0,00	71.907,33

DISTINTI PER ESERCIZIO E PER CAPITOLATO

CAPITOLO						Residuo Iniziale al 01/01/2013	Riscossioni	Riaccertamento				Residui Finali al 31/12/2013
N.	Tit	Tip	Cat	Provenienza				Maggiori accertamenti	Minori accertamenti	Cancellazione per reimputazione	Totale	
				Esercizio	Capitolo							
Totale Capitolo						71.907,33	0,00	0,00	0,00	0,00	0,00	71.907,33
936	2	20105	2010501	1997	936	102.051,88	0,00	0,00	0,00	0,00	0,00	102.051,88
Totale Capitolo						102.051,88	0,00	0,00	0,00	0,00	0,00	102.051,88
938	2	20101	2010101	1997	938	78.966,27	0,00	0,00	0,00	0,00	0,00	78.966,27
Totale Capitolo						78.966,27	0,00	0,00	0,00	0,00	0,00	78.966,27
940	2	20101	2010101	2010	940	184.181,00	0,00	0,00	0,00	0,00	0,00	184.181,00
Totale Capitolo						184.181,00	0,00	0,00	0,00	0,00	0,00	184.181,00
944	2	20101	2010101	2012	944	1.702.451,23	407.529,40	0,00	0,00	0,00	0,00	1.294.921,83
				2010	944	244.036,83	37.000,00	0,00	0,00	0,00	0,00	207.036,83
				2009	944	208.000,00	0,00	0,00	0,00	0,00	0,00	208.000,00
				2008	944	820.175,00	298.466,59	0,00	0,00	0,00	0,00	521.708,41
				2005	944	39.630,00	0,00	0,00	0,00	0,00	0,00	39.630,00
				2004	944	28.500,44	6.200,00	0,00	0,00	0,00	0,00	22.300,44
				2003	944	18.963,40	0,00	0,00	0,00	0,00	0,00	18.963,40
Totale Capitolo						3.061.756,90	749.195,99	0,00	0,00	0,00	0,00	2.312.560,91
946	4	40200	4020100	2012	946	8.535.194,12	0,00	0,00	-617.306,58	0,00	-617.306,58	7.917.887,54
				2011	946	15.266.705,95	0,00	0,00	0,00	0,00	0,00	15.266.705,95
				2010	946	15.850.202,32	6.753.883,50	0,00	0,00	0,00	0,00	9.096.318,82
				2008	946	13.720.723,85	0,00	0,00	0,00	0,00	0,00	13.720.723,85
				2005	946	935.090,81	0,00	1.058.839,51	0,00	0,00	1.058.839,51	1.993.930,32
				2004	946	1.837.553,64	0,00	0,00	0,00	0,00	0,00	1.837.553,64
				2002	946	10.457.289,56	0,00	0,00	0,00	0,00	0,00	10.457.289,56
				2001	946	5.815.215,11	0,00	0,00	0,00	0,00	0,00	5.815.215,11
				1999	946	9.935.807,44	0,00	0,00	0,00	0,00	0,00	9.935.807,44
				1997	946	51,98	0,00	0,00	0,00	0,00	0,00	51,98
Totale Capitolo						82.353.834,78	6.753.883,50	1.058.839,51	-617.306,58	0,00	441.532,93	76.041.484,21

BILANCIO DEI RESIDUI ATTIVI PROVENIENTI DAGLI ESERCIZI ANTERIORI A Q

PARTE I

Atti della Regione

DISTINTI PER ESERCIZIO E PER CAPITOLO

CAPITOLO						Residuo Iniziale al 01/01/2013	Riscossioni	Riaccertamento				Residui Finali al 31/12/2013
N.	Tit	Tip	Cat	Provenienza				Maggiori accertamenti	Minori accertamenti	Cancellazione per reimputazione	Totale	
				Esercizio	Capitolo							
947	2	20101	2010101	1997	947	1.868.943,90	0,00	0,00	0,00	0,00	0,00	1.868.943,90
					Totale Capitolo	1.868.943,90	0,00	0,00	0,00	0,00	0,00	1.868.943,90
948	2	20101	2010101	1997	948	586.929,88	0,00	0,00	0,00	0,00	0,00	586.929,88
					Totale Capitolo	586.929,88	0,00	0,00	0,00	0,00	0,00	586.929,88
951	4	40200	4020500	1997	951	647.636,95	0,00	0,00	0,00	0,00	0,00	647.636,95
					Totale Capitolo	647.636,95	0,00	0,00	0,00	0,00	0,00	647.636,95
960	2	20101	2010101	2011	960	0,00	1.410.665,74	2.198.494,81	0,00	0,00	2.198.494,81	787.829,07
					Totale Capitolo	0,00	1.410.665,74	2.198.494,81	0,00	0,00	2.198.494,81	787.829,07
962	4	40200	4020600	2003	962	346.444.968,93	119.539.610,93	0,00	0,00	0,00	0,00	226.905.358,00
				2002	962	345.017.998,52	5.548.979,90	0,00	0,00	0,00	0,00	339.469.018,62
				2001	962	323.566.234,68	5.024.972,52	0,00	0,00	0,00	0,00	318.541.262,16
				1997	962	39.082.562,41	0,00	0,00	0,00	0,00	0,00	39.082.562,41
					Totale Capitolo	1.054.111.764,54	130.113.563,35	0,00	0,00	0,00	0,00	923.998.201,19
963	4	40200	4020100	1998	963	16.513.862,93	0,00	0,00	0,00	0,00	0,00	16.513.862,93
					Totale Capitolo	16.513.862,93	0,00	0,00	0,00	0,00	0,00	16.513.862,93
964	4	40200	4020100	1998	964	25.822.844,95	0,00	0,00	0,00	0,00	0,00	25.822.844,95
					Totale Capitolo	25.822.844,95	0,00	0,00	0,00	0,00	0,00	25.822.844,95
966	4	40200	4020100	2008	966	1.648.200,00	0,00	0,00	0,00	0,00	0,00	1.648.200,00
					Totale Capitolo	1.648.200,00	0,00	0,00	0,00	0,00	0,00	1.648.200,00
968	2	20101	2010101	2007	968	604.916,80	0,00	0,00	0,00	0,00	0,00	604.916,80
				2005	968	51.048,46	0,00	0,00	0,00	0,00	0,00	51.048,46
					Totale Capitolo	655.965,26	0,00	0,00	0,00	0,00	0,00	655.965,26
970	2	20101	2010101	2004	970	500.000,00	0,00	0,00	0,00	0,00	0,00	500.000,00
					Totale Capitolo	500.000,00	0,00	0,00	0,00	0,00	0,00	500.000,00
972	4	40200	4020100	2005	972	82.857,50	0,00	0,00	-82.857,50	0,00	-82.857,50	0,00
					Totale Capitolo	82.857,50	0,00	0,00	-82.857,50	0,00	-82.857,50	0,00

INCONTRO DEI RESIDUI ATTIVI PROVENIENTI DAGLI ESERCIZI ANTERIORI A Q**DISTINTI PER ESERCIZIO E PER CAPITOLATO**

CAPITOLO						Residuo Iniziale al 01/01/2013	Riscossioni	Riaccertamento				Residui Finali al 31/12/2013
N.	Tit	Tip	Cat	Provenienza				Maggiori accertamenti	Minori accertamenti	Cancellazione per reimputazione	Totale	
				Esercizio	Capitolo							
976	2	20105	2010501	1998	976	39.276,55	0,00	0,00	0,00	0,00	0,00	39.276,55
Totale Capitolo						39.276,55	0,00	0,00	0,00	0,00	0,00	39.276,55
978	2	20105	2010501	1998	978	147.468,33	0,00	0,00	0,00	0,00	0,00	147.468,33
Totale Capitolo						147.468,33	0,00	0,00	0,00	0,00	0,00	147.468,33
980	4	40200	4020100	1998	980	8.758.848,73	0,00	0,00	0,00	0,00	0,00	8.758.848,73
Totale Capitolo						8.758.848,73	0,00	0,00	0,00	0,00	0,00	8.758.848,73
982	4	40200	4020100	1999	982	3.244.244,36	0,00	0,00	0,00	0,00	0,00	3.244.244,36
				1998	982	4.640.321,43	0,00	0,00	0,00	0,00	0,00	4.640.321,43
Totale Capitolo						7.884.565,79	0,00	0,00	0,00	0,00	0,00	7.884.565,79
984	4	40200	4020100	1998	984	5.268.882,65	0,00	0,00	0,00	0,00	0,00	5.268.882,65
Totale Capitolo						5.268.882,65	0,00	0,00	0,00	0,00	0,00	5.268.882,65
988	4	40200	4020100	1998	988	9.040.490,32	0,00	0,00	0,00	0,00	0,00	9.040.490,32
Totale Capitolo						9.040.490,32	0,00	0,00	0,00	0,00	0,00	9.040.490,32
1008	4	40200	4020100	2000	1008	17.577,23	0,00	0,00	-17.577,23	0,00	-17.577,23	0,00
				1999	1008	2.877,71	0,00	0,00	-2.877,71	0,00	-2.877,71	0,00
Totale Capitolo						20.454,94	0,00	0,00	-20.454,94	0,00	-20.454,94	0,00
1010	4	40200	4020100	1999	1010	5.311.242,75	0,00	0,00	0,00	0,00	0,00	5.311.242,75
Totale Capitolo						5.311.242,75	0,00	0,00	0,00	0,00	0,00	5.311.242,75
1012	2	20101	2010101	2000	1012	4.740.342,00	0,00	0,00	0,00	0,00	0,00	4.740.342,00
				1999	1012	1.098.817,16	0,00	0,00	0,00	0,00	0,00	1.098.817,16
				1998	1012	729.465,79	0,00	0,00	0,00	0,00	0,00	729.465,79
Totale Capitolo						6.568.624,95	0,00	0,00	0,00	0,00	0,00	6.568.624,95
1018	2	20101	2010101	1999	1018	213.034,72	0,00	0,00	0,00	0,00	0,00	213.034,72
				1998	1018	869.731,49	0,00	0,00	0,00	0,00	0,00	869.731,49
Totale Capitolo						1.082.766,21	0,00	0,00	0,00	0,00	0,00	1.082.766,21
1020	2	20101	2010101	1998	1020	3.894.988,83	0,00	0,00	0,00	0,00	0,00	3.894.988,83

BILANCIO DEI RESIDUI ATTIVI PROVENIENTI DAGLI ESERCIZI ANTERIORI A Q

DISTINTI PER ESERCIZIO E PER CAPITOLATO

CAPITOLO						Residuo Iniziale al 01/01/2013	Riscossioni	Riaccertamento				Residui Finali al 31/12/2013
N.	Tit	Tip	Cat	Provenienza				Maggiori accertamenti	Minori accertamenti	Cancellazione per reimputazione	Totale	
				Esercizio	Capitolo							
Totale Capitolo						3.894.988,83	0,00	0,00	0,00	0,00	0,00	3.894.988,83
1022	2	20101	2010101	1999	1022	221.995,15	0,00	0,00	0,00	0,00	0,00	221.995,15
Totale Capitolo						221.995,15	0,00	0,00	0,00	0,00	0,00	221.995,15
1024	2	20105	2010501	1999	1024	507.178,18	0,00	0,00	0,00	0,00	0,00	507.178,18
				1998	1024	325.305,83	0,00	0,00	0,00	0,00	0,00	325.305,83
Totale Capitolo						832.484,01	0,00	0,00	0,00	0,00	0,00	832.484,01
1026	2	20101	2010101	2011	1026	376.622,26	0,00	0,00	0,00	0,00	0,00	376.622,26
Totale Capitolo						376.622,26	0,00	0,00	0,00	0,00	0,00	376.622,26
1028	4	40200	4020100	1999	1028	22.751,37	0,00	0,00	0,00	0,00	0,00	22.751,37
Totale Capitolo						22.751,37	0,00	0,00	0,00	0,00	0,00	22.751,37
1034	2	20101	2010101	2011	1034	2.661.547,42	0,00	0,00	0,00	0,00	0,00	2.661.547,42
				2010	1034	3.103.000,00	0,00	0,00	0,00	0,00	0,00	3.103.000,00
Totale Capitolo						5.764.547,42	0,00	0,00	0,00	0,00	0,00	5.764.547,42
1036	2	20105	2010501	1999	1036	11.395,00	0,00	0,00	0,00	0,00	0,00	11.395,00
Totale Capitolo						11.395,00	0,00	0,00	0,00	0,00	0,00	11.395,00
1038	2	20101	2010101	1999	1038	1.764.915,59	0,00	0,00	0,00	0,00	0,00	1.764.915,59
Totale Capitolo						1.764.915,59	0,00	0,00	0,00	0,00	0,00	1.764.915,59
1039	2	20101	2010101	1999	1039	216.998,77	0,00	0,00	0,00	0,00	0,00	216.998,77
Totale Capitolo						216.998,77	0,00	0,00	0,00	0,00	0,00	216.998,77
1040	4	40200	4020600	2012	1040	3.873.426,75	3.873.426,75	0,00	0,00	0,00	0,00	0,00
Totale Capitolo						3.873.426,75	3.873.426,75	0,00	0,00	0,00	0,00	0,00
1045	2	20101	2010101	2012	1045	0,00	0,00	3.788.211,36	0,00	0,00	3.788.211,36	3.788.211,36
Totale Capitolo						0,00	0,00	3.788.211,36	0,00	0,00	3.788.211,36	3.788.211,36
1047	4	40200	4020500	1999	1048	2.599.148,10	0,00	0,00	0,00	0,00	0,00	2.599.148,10
Totale Capitolo						2.599.148,10	0,00	0,00	0,00	0,00	0,00	2.599.148,10
1054	4	40200	4020100	1999	1054	5.627.470,48	0,00	0,00	0,00	0,00	0,00	5.627.470,48

INCONTRO DEI RESIDUI ATTIVI PROVENIENTI DAGLI ESERCIZI ANTERIORI A Q**DISTINTI PER ESERCIZIO E PER CAPITOLATO**

CAPITOLO						Residuo Iniziale al 01/01/2013	Riscossioni	Riaccertamento				Residui Finali al 31/12/2013
N.	Tit	Tip	Cat	Provenienza				Maggiori accertamenti	Minori accertamenti	Cancellazione per reimputazione	Totale	
				Esercizio	Capitolo							
Totale Capitolo						5.627.470,48	0,00	0,00	0,00	0,00	0,00	5.627.470,48
1056	2	20101	2010101	2012	1056	0,00	0,00	152.549.020,13	0,00	0,00	152.549.020,13	152.549.020,13
				2011	1056	0,00	0,00	2.466.282,91	0,00	0,00	2.466.282,91	2.466.282,91
				Totale Capitolo		0,00	0,00	155.015.303,04	0,00	0,00	155.015.303,04	155.015.303,04
1057	2	20101	2010101	2007	1057	44.339.997,18	0,00	0,00	0,00	0,00	44.339.997,18	44.339.997,18
				2006	1057	44.339.997,19	0,00	0,00	0,00	0,00	44.339.997,19	44.339.997,19
				2005	1057	44.339.997,19	0,00	0,00	0,00	0,00	44.339.997,19	44.339.997,19
Totale Capitolo						133.019.991,56	0,00	0,00	0,00	0,00	133.019.991,56	133.019.991,56
1058	4	40200	4020600	2011	1058	0,00	0,00	1.901.379,21	0,00	0,00	1.901.379,21	1.901.379,21
				Totale Capitolo		0,00	0,00	1.901.379,21	0,00	0,00	1.901.379,21	1.901.379,21
				1066	2	20101	2010101	2012	1066	0,00	0,00	9.680.649,42
2010	1066	0,00	0,00					14.667.901,61	0,00	0,00	14.667.901,61	14.667.901,61
2009	1066	16.943.731,90	0,00					4.470.802,15	0,00	0,00	4.470.802,15	21.414.534,05
				2008	1066	12.614.519,07	0,00	0,00	0,00	0,00	12.614.519,07	12.614.519,07
				Totale Capitolo		29.558.250,97	0,00	28.819.353,18	0,00	0,00	28.819.353,18	58.377.604,15
				1068	2	20101	2010101	2012	1068	0,00	0,00	154.800.107,80
2011	1068	0,00	0,00					133.465.745,00	0,00	0,00	133.465.745,00	133.465.745,00
Totale Capitolo		0,00	0,00					288.265.852,80	0,00	0,00	288.265.852,80	288.265.852,80
1069	4	40200	4020100	2009	1069	175.444.391,91	0,00	0,00	0,00	0,00	175.444.391,91	175.444.391,91
				2008	1069	0,00	0,00	233.445,01	0,00	0,00	233.445,01	233.445,01
				2007	1069	225.328.352,76	0,00	0,00	0,00	0,00	225.328.352,76	225.328.352,76
Totale Capitolo						400.772.744,67	0,00	233.445,01	0,00	0,00	233.445,01	401.006.189,68
1073	2	20101	2010101	2005	1073	6.584.395,20	0,00	0,00	-6.584.395,20	0,00	-6.584.395,20	0,00
				2004	1073	60.343,62	0,00	0,00	-60.343,62	0,00	-60.343,62	0,00
				Totale Capitolo		6.644.738,82	0,00	0,00	-6.644.738,82	0,00	-6.644.738,82	0,00
1074	2	20101	2010101	2001	1074	375.154,29	0,00	0,00	0,00	0,00	375.154,29	375.154,29

BILANCIO DEI RESIDUI ATTIVI PROVENIENTI DAGLI ESERCIZI ANTERIORI A Q

DISTINTI PER ESERCIZIO E PER CAPITOLATO

CAPITOLO						Residuo Iniziale al 01/01/2013	Riscossioni	Riaccertamento				Residui Finali al 31/12/2013
N.	Tit	Tip	Cat	Provenienza				Maggiori accertamenti	Minori accertamenti	Cancellazione per reimputazione	Totale	
				Esercizio	Capitolo							
				2000	1074	210.921,01	0,00	0,00	0,00	0,00	0,00	210.921,01
				Totale Capitolo		586.075,30	0,00	0,00	0,00	0,00	0,00	586.075,30
1076	4	40200	4020500	1999	1076	27.000,00	0,00	0,00	0,00	0,00	0,00	27.000,00
				Totale Capitolo		27.000,00	0,00	0,00	0,00	0,00	0,00	27.000,00
1077	4	40200	4020100	1999	1077	9.000,03	0,00	0,00	0,00	0,00	0,00	9.000,03
				Totale Capitolo		9.000,03	0,00	0,00	0,00	0,00	0,00	9.000,03
1084	4	40200	4020500	1999	1084	23.906,28	0,00	0,00	-23.906,28	0,00	-23.906,28	0,00
				Totale Capitolo		23.906,28	0,00	0,00	-23.906,28	0,00	-23.906,28	0,00
1086	4	40200	4020100	1999	1086	256,25	0,00	0,00	-256,25	0,00	-256,25	0,00
				Totale Capitolo		256,25	0,00	0,00	-256,25	0,00	-256,25	0,00
1088	2	20101	2010101	2009	1088	22.709,30	0,00	0,00	-22.709,30	0,00	-22.709,30	0,00
				Totale Capitolo		22.709,30	0,00	0,00	-22.709,30	0,00	-22.709,30	0,00
1096	4	40200	4020100	1999	1096	64.059,26	0,00	0,00	0,00	0,00	0,00	64.059,26
				Totale Capitolo		64.059,26	0,00	0,00	0,00	0,00	0,00	64.059,26
1098	4	40200	4020500	1999	1098	743.349,33	0,00	0,00	0,00	0,00	0,00	743.349,33
				Totale Capitolo		743.349,33	0,00	0,00	0,00	0,00	0,00	743.349,33
1100	2	20101	2010101	1999	1100	497.029,55	0,00	0,00	0,00	0,00	0,00	497.029,55
				Totale Capitolo		497.029,55	0,00	0,00	0,00	0,00	0,00	497.029,55
1102	4	40200	4020500	1999	1102	46.151,98	0,00	0,00	0,00	0,00	0,00	46.151,98
				Totale Capitolo		46.151,98	0,00	0,00	0,00	0,00	0,00	46.151,98
1103	4	40200	4020100	2000	1103	15.383,99	0,00	0,00	0,00	0,00	0,00	15.383,99
				Totale Capitolo		15.383,99	0,00	0,00	0,00	0,00	0,00	15.383,99
1104	4	40200	4020500	2000	1104	26.000,00	0,00	0,00	0,00	0,00	0,00	26.000,00
				Totale Capitolo		26.000,00	0,00	0,00	0,00	0,00	0,00	26.000,00
1106	4	40200	4020100	2011	1106	30.000,00	30.000,00	0,00	0,00	0,00	0,00	0,00
				Totale Capitolo		30.000,00	30.000,00	0,00	0,00	0,00	0,00	0,00

BILANCIO DEI RESIDUI ATTIVI PROVENIENTI DAGLI ESERCIZI ANTERIORI A Q

DISTINTI PER ESERCIZIO E PER CAPITOLATO

CAPITOLO						Residuo Iniziale al 01/01/2013	Riscossioni	Riaccertamento				Residui Finali al 31/12/2013
N.	Tit	Tip	Cat	Provenienza				Maggiori accertamenti	Minori accertamenti	Cancellazione per reimputazione	Totale	
				Esercizio	Capitolo							
1110	4	40200	4020100	2000	1110	169.711,61	0,00	0,00	0,00	0,00	0,00	169.711,61
Totale Capitolo						169.711,61	0,00	0,00	0,00	0,00	0,00	169.711,61
1114	4	40200	4020100	2012	1114	765.731,20	0,00	0,00	-765.731,20	0,00	-765.731,20	0,00
				2000	1114	1.648.813,18	0,00	0,00	0,00	0,00	0,00	1.648.813,18
Totale Capitolo						2.414.544,38	0,00	0,00	-765.731,20	0,00	-765.731,20	1.648.813,18
1116	4	40200	4020100	2006	1116	100.448.446,02	0,00	0,00	0,00	0,00	0,00	100.448.446,02
Totale Capitolo						100.448.446,02	0,00	0,00	0,00	0,00	0,00	100.448.446,02
1118	4	40200	4020500	2006	1118	184.628.939,27	0,00	0,00	0,00	0,00	0,00	184.628.939,27
Totale Capitolo						184.628.939,27	0,00	0,00	0,00	0,00	0,00	184.628.939,27
1120	4	40200	4020500	2006	1120	139.122.965,00	0,00	0,00	0,00	0,00	0,00	139.122.965,00
				2005	1120	113.089.375,00	0,00	0,00	0,00	0,00	0,00	113.089.375,00
				2004	1120	20.842.396,32	0,00	0,00	0,00	0,00	0,00	20.842.396,32
Totale Capitolo						273.054.736,32	0,00	0,00	0,00	0,00	0,00	273.054.736,32
1122	4	40200	4020100	2006	1122	40.375.676,00	0,00	0,00	0,00	0,00	0,00	40.375.676,00
				2005	1122	31.267.243,80	0,00	0,00	0,00	0,00	0,00	31.267.243,80
Totale Capitolo						71.642.919,80	0,00	0,00	0,00	0,00	0,00	71.642.919,80
1123	2	20105	2010501	2005	1123	72.555,23	0,00	0,00	0,00	0,00	0,00	72.555,23
				2003	1123	8.056,10	0,00	0,00	0,00	0,00	0,00	8.056,10
Totale Capitolo						80.611,33	0,00	0,00	0,00	0,00	0,00	80.611,33
1124	4	40200	4020500	2005	1124	522.929,91	0,00	0,00	0,00	0,00	0,00	522.929,91
				2003	1124	180.250,58	0,00	0,00	0,00	0,00	0,00	180.250,58
				2002	1124	3.056.303,20	0,00	0,00	0,00	0,00	0,00	3.056.303,20
Totale Capitolo						3.759.483,69	0,00	0,00	0,00	0,00	0,00	3.759.483,69
1125	2	20105	2010501	2005	1125	41.518,88	0,00	0,00	0,00	0,00	0,00	41.518,88
				2003	1125	4.824,76	0,00	0,00	0,00	0,00	0,00	4.824,76
Totale Capitolo						46.343,64	0,00	0,00	0,00	0,00	0,00	46.343,64

INCONTRO DEI RESIDUI ATTIVI PROVENIENTI DAGLI ESERCIZI ANTERIORI A Q**DISTINTI PER ESERCIZIO E PER CAPITOLO**

CAPITOLO						Residuo Iniziale al 01/01/2013	Riscossioni	Riaccertamento				Residui Finali al 31/12/2013
N.	Tit	Tip	Cat	Provenienza				Maggiori accertamenti	Minori accertamenti	Cancellazione per reimputazione	Totale	
				Esercizio	Capitolo							
1126	4	40200	4020100	2005	1126	420.952,68	0,00	0,00	0,00	0,00	0,00	420.952,68
				2003	1126	71.625,89	0,00	0,00	0,00	0,00	0,00	71.625,89
				2002	1126	2.166.687,06	0,00	0,00	0,00	0,00	0,00	2.166.687,06
				Totale Capitolo		2.659.265,63	0,00	0,00	0,00	0,00	0,00	2.659.265,63
1128	6	60300	6030100	2005	1128	545,00	0,00	0,00	0,00	0,00	0,00	545,00
				Totale Capitolo		545,00	0,00	0,00	0,00	0,00	0,00	545,00
1134	4	40200	4020500	2006	1134	3.410.043,23	0,00	0,00	-3.410.043,23	0,00	-3.410.043,23	0,00
				Totale Capitolo		3.410.043,23	0,00	0,00	-3.410.043,23	0,00	-3.410.043,23	0,00
1136	4	40200	4020100	2006	1136	0,13	0,00	0,00	-0,13	0,00	-0,13	0,00
				2005	1136	2.293.197,97	0,00	0,00	-2.293.197,97	0,00	-2.293.197,97	0,00
				Totale Capitolo		2.293.198,10	0,00	0,00	-2.293.198,10	0,00	-2.293.198,10	0,00
1138	4	40200	4020500	2006	1138	0,13	0,00	0,00	-0,13	0,00	-0,13	0,00
				2005	1138	2.723.832,16	0,00	0,00	-2.723.832,16	0,00	-2.723.832,16	0,00
				Totale Capitolo		2.723.832,29	0,00	0,00	-2.723.832,29	0,00	-2.723.832,29	0,00
1140	2	20101	2010101	2010	1140	0,00	0,00	2.937.360,00	0,00	0,00	2.937.360,00	2.937.360,00
				2009	1140	0,00	0,00	3.916.480,00	0,00	0,00	3.916.480,00	3.916.480,00
				2001	1140	47.284,78	0,00	0,00	0,00	0,00	0,00	47.284,78
				Totale Capitolo		47.284,78	0,00	6.853.840,00	0,00	0,00	6.853.840,00	6.901.124,78
1144	2	20101	2010101	2007	1144	2.500.000,00	0,00	0,00	0,00	0,00	0,00	2.500.000,00
				Totale Capitolo		2.500.000,00	0,00	0,00	0,00	0,00	0,00	2.500.000,00
1150	4	40200	4020100	2003	1150	4.734.188,24	0,00	0,00	0,00	0,00	0,00	4.734.188,24
				2002	1150	2.689.885,09	0,00	0,00	0,00	0,00	0,00	2.689.885,09
				Totale Capitolo		7.424.073,33	0,00	0,00	0,00	0,00	0,00	7.424.073,33
1153	4	40200	4020100	2003	1153	173.228,26	0,00	0,00	0,00	0,00	0,00	173.228,26
				Totale Capitolo		173.228,26	0,00	0,00	0,00	0,00	0,00	173.228,26
1156	4	40200	4020600	2000	1156	258.228,45	0,00	0,00	0,00	0,00	0,00	258.228,45

INCONTRO DEI RESIDUI ATTIVI PROVENIENTI DAGLI ESERCIZI ANTERIORI A Q**DISTINTI PER ESERCIZIO E PER CAPITOLATO**

CAPITOLO						Residuo Iniziale al 01/01/2013	Riscossioni	Riaccertamento				Residui Finali al 31/12/2013
N.	Tit	Tip	Cat	Provenienza				Maggiori accertamenti	Minori accertamenti	Cancellazione per reimputazione	Totale	
				Esercizio	Capitolo							
Totale Capitolo						258.228,45	0,00	0,00	0,00	0,00	0,00	258.228,45
1160	4	40200	4020100	2006	1160	49.924.878,29	0,00	0,00	0,00	-49.924.878,29	-49.924.878,29	0,00
Totale Capitolo						49.924.878,29	0,00	0,00	0,00	-49.924.878,29	-49.924.878,29	0,00
1169	4	40200	4020100	2006	1169	9.616.906,50	0,00	0,00	0,00	0,00	0,00	9.616.906,50
Totale Capitolo						9.616.906,50	0,00	0,00	0,00	0,00	0,00	9.616.906,50
1170	2	20101	2010101	2012	1170	1,00	0,00	0,00	-1,00	0,00	-1,00	0,00
				2007	1170	305.959,14	0,00	0,00	0,00	0,00	0,00	305.959,14
				Totale Capitolo		305.960,14	0,00	0,00	-1,00	0,00	-1,00	305.959,14
1172	2	20101	2010101	2012	1172	1,00	0,00	0,00	-1,00	0,00	-1,00	0,00
				2007	1172	93.963,79	0,00	0,00	0,00	0,00	0,00	93.963,79
				Totale Capitolo		93.964,79	0,00	0,00	-1,00	0,00	-1,00	93.963,79
1174	4	40200	4020100	2010	1174	0,00	489.239,45	489.239,45	0,00	0,00	489.239,45	0,00
				2009	1174	0,00	3.416.630,82	3.416.630,82	0,00	0,00	3.416.630,82	0,00
				Totale Capitolo		0,00	3.905.870,27	3.905.870,27	0,00	0,00	3.905.870,27	0,00
1176	4	40200	4020100	2007	1176	49.740.020,45	0,00	0,00	0,00	-49.740.020,45	-49.740.020,45	0,00
				Totale Capitolo		49.740.020,45	0,00	0,00	0,00	-49.740.020,45	-49.740.020,45	0,00
1178	2	20101	2010101	2011	1178	1.868.088,80	0,00	0,00	0,00	0,00	0,00	1.868.088,80
				Totale Capitolo		1.868.088,80	0,00	0,00	0,00	0,00	0,00	1.868.088,80
1186	4	40200	4020500	2000	1186	95.535,23	0,00	0,00	0,00	0,00	0,00	95.535,23
				Totale Capitolo		95.535,23	0,00	0,00	0,00	0,00	0,00	95.535,23
1188	4	40200	4020100	2000	1188	40.943,67	0,00	0,00	0,00	0,00	0,00	40.943,67
				Totale Capitolo		40.943,67	0,00	0,00	0,00	0,00	0,00	40.943,67
1192	2	20101	2010101	2009	1192	30,00	0,00	0,00	-30,00	0,00	-30,00	0,00
				Totale Capitolo		30,00	0,00	0,00	-30,00	0,00	-30,00	0,00
1200	2	20101	2010101	2009	1200	11.427,00	0,00	0,00	0,00	0,00	0,00	11.427,00
				2008	1200	85.699,57	0,00	0,00	0,00	0,00	0,00	85.699,57

BILANCIO DEI RESIDUI ATTIVI PROVENIENTI DAGLI ESERCIZI ANTERIORI A Q

DISTINTI PER ESERCIZIO E PER CAPITOLATO

CAPITOLO						Residuo Iniziale al 01/01/2013	Riscossioni	Riaccertamento				Residui Finali al 31/12/2013				
N.	Tit	Tip	Cat	Provenienza				Maggiori accertamenti	Minori accertamenti	Cancellazione per reimputazione	Totale					
				Esercizio	Capitolo											
1206	4	40200	4020100	2004	1200	4.277,22	0,00	0,00	0,00	0,00	0,00	4.277,22				
				Totale Capitolo		101.403,79	0,00	0,00	0,00	0,00	0,00	101.403,79				
				2011	1206	63.272,75	0,00	0,00	0,00	0,00	63.272,75					
				2009	1206	0,00	0,00	125.837,84	0,00	0,00	125.837,84					
				2008	1206	0,00	0,00	63.272,75	0,00	0,00	63.272,75					
				Totale Capitolo		63.272,75	0,00	189.110,59	0,00	0,00	189.110,59	252.383,34				
1207	4	40200	4020500	2011	1207	189.818,25	0,00	0,00	0,00	0,00	0,00	189.818,25				
				2009	1207	0,00	0,00	377.513,52	0,00	0,00	377.513,52					
				2008	1207	0,00	0,00	189.818,25	0,00	0,00	189.818,25					
				Totale Capitolo		189.818,25	0,00	567.331,77	0,00	0,00	567.331,77	757.150,02				
				1211	4	40200	4020100	2012	1211	2.030.500,00	0,00	0,00	0,00	0,00	0,00	2.030.500,00
								Totale Capitolo		2.030.500,00	0,00	0,00	0,00	0,00	0,00	2.030.500,00
1212	4	40200	4020500					2007	1212	496.666,21	0,00	0,00	0,00	0,00	0,00	496.666,21
								2006	1212	753.011,50	0,00	0,00	0,00	0,00	0,00	753.011,50
								2005	1212	10.985,79	0,00	0,00	0,00	0,00	0,00	10.985,79
								2004	1212	505.635,59	0,00	0,00	0,00	0,00	0,00	505.635,59
				2002	1212	1.000.000,00	0,00	0,00	0,00	0,00	0,00	1.000.000,00				
				Totale Capitolo		2.766.299,09	0,00	0,00	0,00	0,00	0,00	2.766.299,09				
1213	4	40200	4020100	2007	1213	374.799,05	0,00	0,00	0,00	0,00	0,00	374.799,05				
				2006	1213	753.011,50	0,00	0,00	0,00	0,00	0,00	753.011,50				
				2004	1213	401.923,85	0,00	0,00	0,00	0,00	0,00	401.923,85				
				2002	1213	1.000.000,00	0,00	0,00	0,00	0,00	0,00	1.000.000,00				
				Totale Capitolo		2.529.734,40	0,00	0,00	0,00	0,00	0,00	2.529.734,40				
				1216	4	40200	4020100	2012	1216	6.592.663,00	0,00	0,00	0,00	0,00	0,00	6.592.663,00
Totale Capitolo		6.592.663,00	0,00					0,00	0,00	0,00	0,00	6.592.663,00				
1217	2	20101	2010101					2005	1217	149.460,91	0,00	0,00	0,00	0,00	149.460,91	

BILANCIO DEI RESIDUI ATTIVI PROVENIENTI DAGLI ESERCIZI ANTERIORI A Q

DISTINTI PER ESERCIZIO E PER CAPITOLATO

CAPITOLO						Residuo Iniziale al 01/01/2013	Riscossioni	Riaccertamento				Residui Finali al 31/12/2013
N.	Tit	Tip	Cat	Provenienza				Maggiori accertamenti	Minori accertamenti	Cancellazione per reimputazione	Totale	
				Esercizio	Capitolo							
Totale Capitolo						149.460,91	0,00	0,00	0,00	0,00	0,00	149.460,91
1224	4	40200	4020100	2003	1224	652.105,16	0,00	0,00	0,00	0,00	0,00	652.105,16
Totale Capitolo						652.105,16	0,00	0,00	0,00	0,00	0,00	652.105,16
1225	4	40200	4020500	2010	1225	958.422,75	0,00	0,00	0,00	0,00	0,00	958.422,75
				2009	1225	236.729,25	0,00	0,00	0,00	0,00	0,00	236.729,25
Totale Capitolo						1.195.152,00	0,00	0,00	0,00	0,00	0,00	1.195.152,00
1226	2	20101	2010101	2010	1226	381.508,21	0,00	0,00	0,00	0,00	0,00	381.508,21
Totale Capitolo						381.508,21	0,00	0,00	0,00	0,00	0,00	381.508,21
1227	4	40200	4020100	2009	1227	78.909,75	0,00	0,00	0,00	0,00	0,00	78.909,75
Totale Capitolo						78.909,75	0,00	0,00	0,00	0,00	0,00	78.909,75
1236	4	40200	4020100	2007	1236	1.416.666,83	0,00	0,00	0,00	0,00	0,00	1.416.666,83
Totale Capitolo						1.416.666,83	0,00	0,00	0,00	0,00	0,00	1.416.666,83
1246	4	40200	4020100	2005	1246	220.643,14	0,00	0,00	0,00	0,00	0,00	220.643,14
				2002	1246	768.201,25	0,00	0,00	0,00	0,00	0,00	768.201,25
Totale Capitolo						988.844,39	0,00	0,00	0,00	0,00	0,00	988.844,39
1248	4	40200	4020100	2004	1248	216.283,24	0,00	0,00	0,00	0,00	0,00	216.283,24
				2003	1248	512.546,10	0,00	0,00	0,00	0,00	0,00	512.546,10
				2002	1248	689.146,36	0,00	0,00	0,00	0,00	0,00	689.146,36
Totale Capitolo						1.417.975,70	0,00	0,00	0,00	0,00	0,00	1.417.975,70
1250	4	40200	4020100	2006	1250	809.005,70	0,00	0,00	0,00	0,00	0,00	809.005,70
				2004	1250	10.503,93	0,00	0,00	0,00	0,00	0,00	10.503,93
				2003	1250	753.248,03	0,00	0,00	0,00	0,00	0,00	753.248,03
				2002	1250	416.401,71	0,00	0,00	0,00	0,00	0,00	416.401,71
Totale Capitolo						1.989.159,37	0,00	0,00	0,00	0,00	0,00	1.989.159,37
1260	4	40200	4020100	2002	1260	69.601.790,60	5.781.636,16	0,00	-679.792,53	0,00	-679.792,53	63.140.361,91
Totale Capitolo						69.601.790,60	5.781.636,16	0,00	-679.792,53	0,00	-679.792,53	63.140.361,91

BILANCIO DEI RESIDUI ATTIVI PROVENIENTI DAGLI ESERCIZI ANTERIORI A Q

DISTINTI PER ESERCIZIO E PER CAPITOLO

CAPITOLO						Residuo Iniziale al 01/01/2013	Riscossioni	Riaccertamento				Residui Finali al 31/12/2013
N.	Tit	Tip	Cat	Provenienza				Maggiori accertamenti	Minori accertamenti	Cancellazione per reimputazione	Totale	
				Esercizio	Capitolo							
1261	2	20101	2010101	2012	1261	0,00	0,00	3.569.982,00	0,00	0,00	3.569.982,00	3.569.982,00
Totale Capitolo						0,00	0,00	3.569.982,00	0,00	0,00	3.569.982,00	3.569.982,00
1262	2	20101	2010101	2002	1262	180.759,91	0,00	0,00	0,00	0,00	0,00	180.759,91
Totale Capitolo						180.759,91	0,00	0,00	0,00	0,00	0,00	180.759,91
1264	4	40200	4020100	2012	1264	0,00	0,00	516.456,88	0,00	0,00	516.456,88	516.456,88
				2011	1264	0,00	0,00	516.456,88	0,00	0,00	516.456,88	516.456,88
				2010	1264	0,00	0,00	516.456,88	0,00	0,00	516.456,88	516.456,88
				2009	1264	0,00	0,00	516.456,88	0,00	0,00	516.456,88	516.456,88
				2007	1264	0,00	0,00	516.456,88	0,00	0,00	516.456,88	516.456,88
				Totale Capitolo		0,00	0,00	2.582.284,40	0,00	0,00	2.582.284,40	2.582.284,40
1270	4	40200	4020100	2002	1270	258.228,45	0,00	0,00	0,00	0,00	258.228,45	
Totale Capitolo						258.228,45	0,00	0,00	0,00	0,00	258.228,45	
1272	4	40200	4020100	2006	1272	26.520.048,49	0,00	0,00	0,00	-26.520.048,49	-26.520.048,49	0,00
				2004	1272	6.355.163,55	0,00	0,00	0,00	-6.355.163,55	-6.355.163,55	0,00
				2002	1272	671.393,97	0,00	0,00	0,00	-671.393,97	-671.393,97	0,00
				Totale Capitolo		33.546.606,01	0,00	0,00	0,00	-33.546.606,01	-33.546.606,01	0,00
1276	2	20101	2010101	2003	1276	1.457.728,40	0,00	0,00	0,00	0,00	0,00	1.457.728,40
				2002	1276	60.696,27	0,00	0,00	0,00	0,00	0,00	60.696,27
				Totale Capitolo		1.518.424,67	0,00	0,00	0,00	0,00	0,00	1.518.424,67
1280	4	40200	4020100	2006	1280	50.515,64	0,00	0,00	0,00	0,00	0,00	50.515,64
				2005	1280	50.515,64	0,00	0,00	0,00	0,00	0,00	50.515,64
				Totale Capitolo		101.031,28	0,00	0,00	0,00	0,00	0,00	101.031,28
1282	4	40200	4020100	2002	1282	1.631.924,33	0,00	0,00	0,00	0,00	0,00	1.631.924,33
				Totale Capitolo		1.631.924,33	0,00	0,00	0,00	0,00	0,00	1.631.924,33
1284	4	40200	4020100	2006	1284	11.641,58	0,00	0,00	-11.641,58	0,00	-11.641,58	0,00
				2005	1284	11.641,58	0,00	0,00	-11.641,58	0,00	-11.641,58	0,00

BILANCIO DEI RESIDUI ATTIVI PROVENIENTI DAGLI ESERCIZI ANTERIORI A Q

DISTINTI PER ESERCIZIO E PER CAPITOLATO

CAPITOLO						Residuo Iniziale al 01/01/2013	Riscossioni	Riaccertamento				Residui Finali al 31/12/2013
N.	Tit	Tip	Cat	Provenienza				Maggiori accertamenti	Minori accertamenti	Cancellazione per reimputazione	Totale	
				Esercizio	Capitolo							
Totale Capitolo						23.283,16	0,00	0,00	-23.283,16	0,00	-23.283,16	0,00
1288	4	40200	4020100	2006	1288	1.205.382,36	0,00	0,00	0,00	0,00	0,00	1.205.382,36
				2005	1288	1.205.382,36	0,00	0,00	0,00	0,00	0,00	1.205.382,36
Totale Capitolo						2.410.764,72	0,00	0,00	0,00	0,00	0,00	2.410.764,72
1291	4	40200	4020100	2010	1291	46.635,00	0,00	0,00	0,00	0,00	0,00	46.635,00
				Totale Capitolo						46.635,00	0,00	0,00
1292	2	20101	2010101	2010	1292	0,00	0,00	2.169.751,10	0,00	0,00	2.169.751,10	2.169.751,10
				2009	1292	0,00	0,00	2.169.751,10	0,00	0,00	2.169.751,10	2.169.751,10
Totale Capitolo						0,00	0,00	4.339.502,20	0,00	0,00	4.339.502,20	4.339.502,20
1294	2	20101	2010101	2002	1294	12.793.670,30	0,00	0,00	0,00	0,00	0,00	12.793.670,30
				Totale Capitolo						12.793.670,30	0,00	0,00
1296	4	40200	4020100	2006	1296	300.000,00	0,00	0,00	0,00	0,00	0,00	300.000,00
				2005	1296	201.900,00	0,00	0,00	0,00	0,00	0,00	201.900,00
Totale Capitolo						501.900,00	0,00	0,00	0,00	0,00	0,00	501.900,00
1297	4	40200	4020500	2005	1297	431.000,00	0,00	0,00	0,00	0,00	0,00	431.000,00
				2004	1297	862.000,00	0,00	0,00	0,00	0,00	0,00	862.000,00
Totale Capitolo						1.293.000,00	0,00	0,00	0,00	0,00	0,00	1.293.000,00
1298	4	40200	4020600	2010	1298	115.382,90	0,00	0,00	0,00	0,00	0,00	115.382,90
				2009	1298	230.765,80	0,00	0,00	0,00	-230.765,80	-230.765,80	0,00
				2006	1298	315.472,63	0,00	0,00	0,00	-315.472,63	-315.472,63	0,00
				2005	1298	432.921,45	145.800,00	0,00	0,00	-287.121,45	-287.121,45	0,00
				2004	1298	849.477,02	0,00	0,00	0,00	-849.477,02	-849.477,02	0,00
Totale Capitolo						1.944.019,80	145.800,00	0,00	0,00	-1.682.836,90	-1.682.836,90	115.382,90
1310	4	40200	4020100	2008	1310	9.822.922,17	0,00	0,00	0,00	0,00	0,00	9.822.922,17
				Totale Capitolo						9.822.922,17	0,00	0,00
1314	2	20101	2010101	2012	1314	276.936,80	0,00	0,00	0,00	0,00	0,00	276.936,80

INCONTRO DEI RESIDUI ATTIVI PROVENIENTI DAGLI ESERCIZI ANTERIORI A Q**DISTINTI PER ESERCIZIO E PER CAPITOLATO**

CAPITOLO						Residuo Iniziale al 01/01/2013	Riscossioni	Riaccertamento				Residui Finali al 31/12/2013
N.	Tit	Tip	Cat	Provenienza				Maggiori accertamenti	Minori accertamenti	Cancellazione per reimputazione	Totale	
				Esercizio	Capitolo							
				2011	1314	410.670,00	404.412,00	0,00	-6.258,00	0,00	-6.258,00	0,00
				2010	1314	379.080,00	199.859,00	0,00	-179.221,00	0,00	-179.221,00	0,00
				2009	1314	347.490,00	307.995,00	0,00	-39.495,00	0,00	-39.495,00	0,00
				2008	1314	479.423,00	479.423,00	0,00	0,00	0,00	0,00	0,00
				2004	1314	10,00	0,00	0,00	0,00	0,00	0,00	10,00
				Totale Capitolo		1.893.609,80	1.391.689,00	0,00	-224.974,00	0,00	-224.974,00	276.946,80
1322	4	40200	4020100	2008	1322	6.685.320,83	0,00	0,00	0,00	0,00	0,00	6.685.320,83
				Totale Capitolo		6.685.320,83	0,00	0,00	0,00	0,00	0,00	6.685.320,83
1326	4	40200	4020100	2012	1326	0,00	0,00	19.319.249,71	0,00	0,00	19.319.249,71	19.319.249,71
				Totale Capitolo		0,00	0,00	19.319.249,71	0,00	0,00	19.319.249,71	19.319.249,71
1344	2	20105	2010501	2008	1344	56.928,82	0,00	0,00	-2.972,25	0,00	-2.972,25	53.956,57
				Totale Capitolo		56.928,82	0,00	0,00	-2.972,25	0,00	-2.972,25	53.956,57
1346	2	20101	2010101	2008	1346	56.928,82	0,00	0,00	-2.972,25	-11.952,48	-14.924,73	42.004,09
				Totale Capitolo		56.928,82	0,00	0,00	-2.972,25	-11.952,48	-14.924,73	42.004,09
1352	4	40200	4020600	2012	1352	0,00	0,00	3.182.146,02	0,00	0,00	3.182.146,02	3.182.146,02
				Totale Capitolo		0,00	0,00	3.182.146,02	0,00	0,00	3.182.146,02	3.182.146,02
1354	4	40200	4020600	2012	1354	0,00	0,00	8.189.756,39	0,00	0,00	8.189.756,39	8.189.756,39
				Totale Capitolo		0,00	0,00	8.189.756,39	0,00	0,00	8.189.756,39	8.189.756,39
1356	4	40200	4020100	2006	1356	2.500.000,00	0,00	0,00	0,00	0,00	0,00	2.500.000,00
				Totale Capitolo		2.500.000,00	0,00	0,00	0,00	0,00	0,00	2.500.000,00
1358	4	40200	4020100	2006	1358	2.500.000,00	0,00	0,00	0,00	0,00	0,00	2.500.000,00
				Totale Capitolo		2.500.000,00	0,00	0,00	0,00	0,00	0,00	2.500.000,00
1360	4	40300	4031600	2008	1360	25.687.823,71	0,00	0,00	0,00	0,00	0,00	25.687.823,71
				Totale Capitolo		25.687.823,71	0,00	0,00	0,00	0,00	0,00	25.687.823,71
1372	4	40200	4020500	2009	1372	209.742.179,00	0,00	0,00	-209.742.179,00	0,00	-209.742.179,00	0,00
				2008	1372	2.500.000,00	0,00	0,00	-2.500.000,00	0,00	-2.500.000,00	0,00

INCONTRO DEI RESIDUI ATTIVI PROVENIENTI DAGLI ESERCIZI ANTERIORI A Q**DISTINTI PER ESERCIZIO E PER CAPITOLATO**

CAPITOLO						Residuo Iniziale al 01/01/2013	Riscossioni	Riaccertamento				Residui Finali al 31/12/2013
N.	Tit	Tip	Cat	Provenienza				Maggiori accertamenti	Minori accertamenti	Cancellazione per reimputazione	Totale	
				Esercizio	Capitolo							
Totale Capitolo						212.242.179,00	0,00	0,00	-212.242.179,00	0,00	-212.242.179,00	0,00
1374	4	40200	4020100	2009	1374	209.742.179,00	0,00	0,00	-209.742.179,00	0,00	-209.742.179,00	0,00
				2008	1374	2.500.000,00	0,00	0,00	-2.500.000,00	0,00	-2.500.000,00	0,00
				Totale Capitolo		212.242.179,00	0,00	0,00	-212.242.179,00	0,00	-212.242.179,00	0,00
1380	4	40200	4020100	2004	1380	8.839.564,66	0,00	0,00	0,00	-8.839.564,66	-8.839.564,66	0,00
				Totale Capitolo		8.839.564,66	0,00	0,00	0,00	-8.839.564,66	-8.839.564,66	0,00
1382	4	40200	4020100	2007	1382	55.170.000,00	0,00	0,00	0,00	0,00	0,00	55.170.000,00
				2004	1382	60.369.429,44	0,00	0,00	0,00	0,00	0,00	60.369.429,44
				Totale Capitolo		115.539.429,44	0,00	0,00	0,00	0,00	0,00	115.539.429,44
1386	4	40200	4020100	2007	1386	9.937.567,28	9.937.567,28	0,00	0,00	0,00	0,00	0,00
				2004	1386	9.499.028,86	9.499.028,86	0,00	0,00	0,00	0,00	0,00
				Totale Capitolo		19.436.596,14	19.436.596,14	0,00	0,00	0,00	0,00	0,00
1388	4	40200	4020100	2007	1388	59.714.565,60	59.714.565,60	0,00	0,00	0,00	0,00	0,00
				2004	1388	5.431.514,26	5.431.514,26	0,00	0,00	0,00	0,00	0,00
				Totale Capitolo		65.146.079,86	65.146.079,86	0,00	0,00	0,00	0,00	0,00
1392	4	40200	4020100	2007	1392	430.560,00	0,00	0,00	0,00	0,00	0,00	430.560,00
				2005	1392	15.393.526,42	1.140.432,49	0,00	0,00	0,00	0,00	14.253.093,93
				Totale Capitolo		15.824.086,42	1.140.432,49	0,00	0,00	0,00	0,00	14.683.653,93
1393	2	20101	2010101	2011	1393	110.911,70	110.911,70	0,00	0,00	0,00	0,00	0,00
				2010	1393	428.000,00	428.000,00	0,00	0,00	0,00	0,00	0,00
				Totale Capitolo		538.911,70	538.911,70	0,00	0,00	0,00	0,00	0,00
1394	4	40200	4020100	2005	1394	1.600.000,00	0,00	0,00	0,00	0,00	0,00	1.600.000,00
				Totale Capitolo		1.600.000,00	0,00	0,00	0,00	0,00	0,00	1.600.000,00
1396	4	40200	4020100	2005	1396	47.829.104,61	635.058,11	0,00	0,00	0,00	0,00	47.194.046,50
				Totale Capitolo		47.829.104,61	635.058,11	0,00	0,00	0,00	0,00	47.194.046,50
1398	4	40200	4020100	2007	1398	20.000.000,00	0,00	0,00	0,00	0,00	0,00	20.000.000,00

BILANCIO DEI RESIDUI ATTIVI PROVENIENTI DAGLI ESERCIZI ANTERIORI A Q

DISTINTI PER ESERCIZIO E PER CAPITOLO

CAPITOLO						Residuo Iniziale al 01/01/2013	Riscossioni	Riaccertamento				Residui Finali al 31/12/2013
N.	Tit	Tip	Cat	Provenienza				Maggiori accertamenti	Minori accertamenti	Cancellazione per reimputazione	Totale	
				Esercizio	Capitolo							
				2005	1398	36.050.000,00	0,00	0,00	0,00	0,00	0,00	36.050.000,00
				Totale Capitolo		56.050.000,00	0,00	0,00	0,00	0,00	0,00	56.050.000,00
1408	4	40200	4020100	2008	1408	0,00	35.417.324,00	35.417.324,00	0,00	0,00	35.417.324,00	0,00
				Totale Capitolo		0,00	35.417.324,00	35.417.324,00	0,00	0,00	35.417.324,00	0,00
1418	2	20101	2010101	2011	1418	117.624,00	0,00	0,00	0,00	0,00	0,00	117.624,00
				2006	1418	176.500,00	0,00	0,00	0,00	0,00	0,00	176.500,00
				Totale Capitolo		294.124,00	0,00	0,00	0,00	0,00	0,00	294.124,00
1424	2	20101	2010101	2008	1424	10.673.272,00	0,00	0,00	0,00	0,00	0,00	10.673.272,00
				Totale Capitolo		10.673.272,00	0,00	0,00	0,00	0,00	0,00	10.673.272,00
1426	4	40200	4020100	2008	1426	5.652.629,37	0,00	0,00	0,00	0,00	0,00	5.652.629,37
				Totale Capitolo		5.652.629,37	0,00	0,00	0,00	0,00	0,00	5.652.629,37
1430	2	20101	2010101	2006	1430	7.250,00	0,00	0,00	0,00	0,00	0,00	7.250,00
				Totale Capitolo		7.250,00	0,00	0,00	0,00	0,00	0,00	7.250,00
1434	2	20101	2010101	2008	1434	400.000,00	0,00	0,00	-43.724,00	0,00	-43.724,00	356.276,00
				Totale Capitolo		400.000,00	0,00	0,00	-43.724,00	0,00	-43.724,00	356.276,00
1436	4	40200	4020100	2011	1436	322.769.661,18	0,00	0,00	-322.769.661,18	0,00	-322.769.661,18	0,00
				2010	1436	336.334.712,03	0,00	0,00	-336.334.712,03	0,00	-336.334.712,03	0,00
				2009	1436	360.774.067,66	0,00	0,00	-360.774.067,66	0,00	-360.774.067,66	0,00
				2008	1436	233.160.269,75	17.373.598,15	0,00	-203.057.459,75	0,00	-203.057.459,75	12.729.211,85
				2007	1436	335.508.174,02	0,00	0,00	-305.995.614,02	0,00	-305.995.614,02	29.512.560,00
				Totale Capitolo		1.588.546.884,64	17.373.598,15	0,00	-1.528.931.514,64	0,00	-1.528.931.514,64	42.241.771,85
1438	4	40200	4020100	2007	1438	257.757.642,76	0,00	0,00	0,00	-257.757.642,76	-257.757.642,76	0,00
				Totale Capitolo		257.757.642,76	0,00	0,00	0,00	-257.757.642,76	-257.757.642,76	0,00
1440	4	40200	4020500	2012	1440	0,00	0,00	390.094.714,57	0,00	0,00	390.094.714,57	390.094.714,57
				2011	1440	461.099.515,90	0,00	0,00	0,00	0,00	0,00	461.099.515,90
				2010	1440	480.478.160,05	0,00	0,00	0,00	0,00	0,00	480.478.160,05

ANALISI DEI RESIDUI ATTIVI PROVENIENTI DAGLI ESERCIZI ANTERIORI A QPARTE I  Atti della Regione**DISTINTI PER ESERCIZIO E PER CAPITOLATO**

CAPITOLO						Residuo Iniziale al 01/01/2013	Riscossioni	Riaccertamento				Residui Finali al 31/12/2013
N.	Tit	Tip	Cat	Provenienza				Maggiori accertamenti	Minori accertamenti	Cancellazione per reimputazione	Totale	
				Esercizio	Capitolo							
				2009	1440	515.391.525,23	0,00	0,00	0,00	0,00	515.391.525,23	
				2008	1440	383.424.884,15	305.392.968,97	0,00	0,00	0,00	78.031.915,18	
				2007	1440	418.313.006,00	418.313.006,00	0,00	0,00	0,00	0,00	
				Totale Capitolo		2.258.707.091,33	723.705.974,97	390.094.714,57	0,00	0,00	1.925.095.830,93	
1454	2	20101	2010101	2012	1454	236.236,99	0,00	0,00	0,00	0,00	236.236,99	
				Totale Capitolo		236.236,99	0,00	0,00	0,00	0,00	236.236,99	
1456	2	20101	2010101	2012	1456	0,00	0,00	131.214,33	0,00	0,00	131.214,33	
				Totale Capitolo		0,00	0,00	131.214,33	0,00	0,00	131.214,33	
1458	4	40200	4020100	2012	1458	0,00	0,00	188.943.624,42	0,00	0,00	188.943.624,42	
				2009	1458	269.431.119,64	0,00	0,00	0,00	0,00	269.431.119,64	
				Totale Capitolo		269.431.119,64	0,00	188.943.624,42	0,00	0,00	458.374.744,06	
1462	4	40200	4020100	2010	1462	4.778.207,68	0,00	0,00	-4.778.207,68	0,00	0,00	
				2009	1462	25.221.792,32	1.587.584,84	0,00	-20.514.295,39	0,00	3.119.912,09	
				Totale Capitolo		30.000.000,00	1.587.584,84	0,00	-25.292.503,07	0,00	3.119.912,09	
1466	4	40200	4020100	2007	1466	15.419.381,82	0,00	0,00	0,00	0,00	15.419.381,82	
				Totale Capitolo		15.419.381,82	0,00	0,00	0,00	0,00	15.419.381,82	
1470	4	40200	4020500	2012	1470	7.561.918,00	0,00	0,00	0,00	0,00	7.561.918,00	
				2011	1470	7.447.513,00	0,00	0,00	0,00	0,00	7.447.513,00	
				2010	1470	7.334.814,00	0,00	0,00	0,00	0,00	7.334.814,00	
				2009	1470	7.223.799,00	0,00	0,00	0,00	0,00	7.223.799,00	
				2008	1470	2.520.226,85	0,00	0,00	0,00	0,00	2.520.226,85	
				Totale Capitolo		32.088.270,85	0,00	0,00	0,00	0,00	32.088.270,85	
1472	4	40200	4020100	2012	1472	6.049.534,40	0,00	0,00	0,00	0,00	6.049.534,40	
				2011	1472	5.958.010,00	0,00	0,00	0,00	0,00	5.958.010,00	
				2010	1472	5.867.851,20	0,00	0,00	0,00	0,00	5.867.851,20	
				2009	1472	5.779.039,20	0,00	0,00	0,00	0,00	5.779.039,20	

INCONTRO DEI RESIDUI ATTIVI PROVENIENTI DAGLI ESERCIZI ANTERIORI A Q**DISTINTI PER ESERCIZIO E PER CAPITOLATO**

CAPITOLO						Residuo Iniziale al 01/01/2013	Riscossioni	Riaccertamento				Residui Finali al 31/12/2013
N.	Tit	Tip	Cat	Provenienza				Maggiori accertamenti	Minori accertamenti	Cancellazione per reimputazione	Totale	
				Esercizio	Capitolo							
				2008	1472	6.448.049,52	0,00	0,00	0,00	0,00	0,00	6.448.049,52
				Totale Capitolo		30.102.484,32	0,00	0,00	0,00	0,00	0,00	30.102.484,32
1476	4	40200	4020100	2008	1476	721.913,22	0,00	0,00	0,00	0,00	0,00	721.913,22
				Totale Capitolo		721.913,22	0,00	0,00	0,00	0,00	0,00	721.913,22
1478	4	40200	4020100	2009	1478	23.300.000,00	0,00	0,00	0,00	0,00	0,00	23.300.000,00
				Totale Capitolo		23.300.000,00	0,00	0,00	0,00	0,00	0,00	23.300.000,00
1482	4	40200	4020100	2010	1482	5.034.519,73	0,00	0,00	0,00	0,00	0,00	5.034.519,73
				Totale Capitolo		5.034.519,73	0,00	0,00	0,00	0,00	0,00	5.034.519,73
1484	2	20101	2010101	2010	1484	0,00	0,00	989.998,19	0,00	0,00	989.998,19	989.998,19
				Totale Capitolo		0,00	0,00	989.998,19	0,00	0,00	989.998,19	989.998,19
1486	4	40200	4020100	2012	1486	58.560.000,00	0,00	0,00	-23.613.595,71	0,00	-23.613.595,71	34.946.404,29
				2011	1486	88.918.206,30	0,00	0,00	-23.859.983,73	0,00	-23.859.983,73	65.058.222,57
				2010	1486	64.000.000,00	0,00	0,00	-17.173.524,15	0,00	-17.173.524,15	46.826.475,85
				2009	1486	64.000.000,00	0,00	0,00	-37.877.989,48	0,00	-37.877.989,48	26.122.010,52
				Totale Capitolo		275.478.206,30	0,00	0,00	-102.525.093,07	0,00	-102.525.093,07	172.953.113,23
1490	4	40200	4020500	2012	1490	73.200.000,00	0,00	0,00	0,00	0,00	0,00	73.200.000,00
				2011	1490	111.147.758,40	0,00	0,00	0,00	0,00	0,00	111.147.758,40
				2010	1490	80.000.000,00	0,00	0,00	0,00	0,00	0,00	80.000.000,00
				2009	1490	80.000.000,00	25.033.678,85	0,00	0,00	0,00	0,00	54.966.321,15
				Totale Capitolo		344.347.758,40	25.033.678,85	0,00	0,00	0,00	0,00	319.314.079,55
2000	3	30100	3010300	2012	2000	26.403,29	1.190.657,95	2.565.502,99	0,00	0,00	2.565.502,99	1.401.248,33
				2011	2000	1.180.464,77	319.135,62	0,00	0,00	0,00	0,00	861.329,15
				2010	2000	850.073,22	34.538,91	0,00	0,00	0,00	0,00	815.534,31
				2009	2000	3.992,06	9.721,22	7.246,26	0,00	0,00	7.246,26	1.517,10
				2008	2000	641.936,89	5.381,50	0,00	0,00	0,00	0,00	636.555,39
				2007	2000	923.242,65	4.335,36	0,00	0,00	0,00	0,00	918.907,29

LENCO DEI RESIDUI ATTIVI PROVENIENTI DAGLI ESERCIZI ANTERIORI A Q**DISTINTI PER ESERCIZIO E PER CAPITOLO**

CAPITOLO						Residuo Iniziale al 01/01/2013	Riscossioni	Riaccertamento				Residui Finali al 31/12/2013
N.	Tit	Tip	Cat	Provenienza				Maggiori accertamenti	Minori accertamenti	Cancellazione per reimputazione	Totale	
				Esercizio	Capitolo							
				2006	2000	1.056.412,01	13.402,92	0,00	0,00	0,00	0,00	1.043.009,09
				2005	2000	1.070.817,99	36.565,07	0,00	0,00	0,00	0,00	1.034.252,92
				2004	2000	211,86	0,00	0,00	0,00	0,00	0,00	211,86
				2003	2000	273.511,86	0,00	0,00	0,00	0,00	0,00	273.511,86
				2002	2000	440.026,17	0,00	0,00	0,00	0,00	0,00	440.026,17
				2001	2000	335.478,93	0,00	0,00	0,00	0,00	0,00	335.478,93
				2000	2000	300.197,26	0,00	0,00	0,00	0,00	0,00	300.197,26
				Totale Capitolo		7.102.768,96	1.613.738,55	2.572.749,25	0,00	0,00	2.572.749,25	8.061.779,66
2002	3	30300	3030300	2012	2002	0,00	2.179,24	2.179,24	0,00	0,00	2.179,24	0,00
				2009	2002	346,12	0,00	0,00	0,00	0,00	0,00	346,12
				Totale Capitolo		346,12	2.179,24	2.179,24	0,00	0,00	2.179,24	346,12
2004	3	30100	3010300	2012	2004	70.000.000,00	61.978,55	0,00	0,00	0,00	0,00	69.938.021,45
				2011	2004	72.621.000,00	0,00	0,00	0,00	0,00	0,00	72.621.000,00
				2007	2004	59.330.500,02	0,00	0,00	0,00	0,00	0,00	59.330.500,02
				2006	2004	61.389.097,50	0,00	0,00	0,00	0,00	0,00	61.389.097,50
				2005	2004	59.635.530,06	0,00	0,00	0,00	0,00	0,00	59.635.530,06
				2004	2004	48.599.818,28	0,00	0,00	0,00	0,00	0,00	48.599.818,28
				2003	2004	26.464.293,70	0,00	0,00	-26.464.293,70	0,00	-26.464.293,70	0,00
				2002	2004	10.645.868,52	0,00	0,00	-10.645.868,52	0,00	-10.645.868,52	0,00
				2001	2004	19.046.893,86	0,00	0,00	-19.046.893,86	0,00	-19.046.893,86	0,00
				2000	2004	13.868.520,30	0,00	0,00	-13.868.520,30	0,00	-13.868.520,30	0,00
				1999	2004	18.495.814,44	0,00	0,00	-18.495.814,44	0,00	-18.495.814,44	0,00
				1998	2004	17.087.040,21	0,00	0,00	-17.087.040,21	0,00	-17.087.040,21	0,00
				1997	2004	8.048.255,43	0,00	0,00	-8.048.255,43	0,00	-8.048.255,43	0,00
				1996	2004	11.609.247,02	0,00	0,00	-11.609.247,02	0,00	-11.609.247,02	0,00
				1992	2004	1.335.036,78	0,00	0,00	-1.335.036,78	0,00	-1.335.036,78	0,00

INCONTRO DEI RESIDUI ATTIVI PROVENIENTI DAGLI ESERCIZI ANTERIORI A Q PARTE I**DISTINTI PER ESERCIZIO E PER CAPITOLATO**

CAPITOLO						Residuo Iniziale al 01/01/2013	Riscossioni	Riaccertamento				Residui Finali al 31/12/2013
N.	Tit	Tip	Cat	Provenienza				Maggiori accertamenti	Minori accertamenti	Cancellazione per reimputazione	Totale	
				Esercizio	Capitolo							
				1991	302	30.385.412,81	0,00	0,00	-30.385.412,81	0,00	-30.385.412,81	0,00
				1990	302	25.228.983,24	0,00	0,00	-25.228.983,24	0,00	-25.228.983,24	0,00
				1989	302	20.117.662,78	0,00	0,00	-20.117.662,78	0,00	-20.117.662,78	0,00
				1988	302	19.230.526,98	0,00	0,00	-19.230.526,98	0,00	-19.230.526,98	0,00
				1987	302	10.564.626,86	0,00	0,00	-10.564.626,86	0,00	-10.564.626,86	0,00
				1986	302	12.659.855,63	0,00	0,00	-12.659.855,63	0,00	-12.659.855,63	0,00
				1985	302	12.424.957,02	0,00	0,00	-12.424.957,02	0,00	-12.424.957,02	0,00
Totale Capitolo						628.788.941,44	61.978,55	0,00	-257.212.995,58	0,00	-257.212.995,58	371.513.967,31
2012	3	30100	3010300	2012	2012	52.000.000,00	47.878,83	0,00	0,00	0,00	0,00	51.952.121,17
				2011	2012	53.323.687,23	314.320,70	0,00	0,00	0,00	0,00	53.009.366,53
				2010	2012	0,00	2.170.999,38	2.170.999,38	0,00	0,00	2.170.999,38	0,00
				2009	2012	0,00	186.218,44	198.058,71	0,00	0,00	198.058,71	11.840,27
				2008	2012	0,00	253.818,57	253.818,57	0,00	0,00	253.818,57	0,00
				2006	2012	32.658.601,65	5.574,51	0,00	0,00	0,00	0,00	32.653.027,14
				2005	2012	36.188.913,25	465,96	0,00	0,00	0,00	0,00	36.188.447,29
				2004	2012	33.545.886,64	159.037,42	0,00	0,00	0,00	0,00	33.386.849,22
				2003	2012	34.265.394,91	353.583,04	0,00	-33.881.951,38	0,00	-33.881.951,38	29.860,49
				2001	2012	50.613.697,46	465,95	0,00	-50.596.345,03	0,00	-50.596.345,03	16.886,48
				2000	2012	53.508.626,85	465,95	0,00	-53.046.990,24	0,00	-53.046.990,24	461.170,66
				1999	2012	53.541.811,96	85.563,43	0,00	-53.262.145,42	0,00	-53.262.145,42	194.103,11
				1998	2008	22.500.857,46	465,95	0,00	-22.500.391,51	0,00	-22.500.391,51	0,00
				1998	2012	42.327.512,22	0,00	0,00	-42.326.549,36	0,00	-42.326.549,36	962,86
				1997	2008	17.698.408,96	465,95	0,00	-17.697.943,01	0,00	-17.697.943,01	0,00
				1997	2012	42.576.706,76	55.109,66	0,00	-42.521.597,10	0,00	-42.521.597,10	0,00
1996	2012	5.454.763,75	435.116,29	0,00	-4.896.172,34	0,00	-4.896.172,34	123.475,12				
1990	303	183.535,09	0,00	0,00	-183.535,09	0,00	-183.535,09	0,00				

LENCO DEI RESIDUI ATTIVI PROVENIENTI DAGLI ESERCIZI ANTERIORI A Q**DISTINTI PER ESERCIZIO E PER CAPITOL**

CAPITOLO						Residuo Iniziale al 01/01/2013	Riscossioni	Riaccertamento				Residui Finali al 31/12/2013
N.	Tit	Tip	Cat	Provenienza				Maggiori accertamenti	Minori accertamenti	Cancellazione per reimputazione	Totale	
				Esercizio	Capitolo							
Totale Capitolo						530.388.404,19	4.069.550,03	2.622.876,66	-320.913.620,48	0,00	-318.290.743,82	208.028.110,34
2014	3	30100	3010300	2007	2014	19.000.000,00	0,00	0,00	0,00	0,00	0,00	19.000.000,00
				2006	2014	19.250.000,00	0,00	0,00	0,00	0,00	0,00	19.250.000,00
				2005	2014	19.958.130,34	0,00	0,00	0,00	0,00	0,00	19.958.130,34
				2004	2014	21.683.026,30	0,00	0,00	0,00	0,00	0,00	21.683.026,30
				2003	2014	69.359.376,89	0,00	0,00	0,00	0,00	0,00	69.359.376,89
Totale Capitolo						149.250.533,53	0,00	0,00	0,00	0,00	0,00	149.250.533,53
2200	3	30100	3010300	2001	2200	217.122,44	0,00	0,00	0,00	0,00	0,00	217.122,44
				2000	2200	288.549,99	0,00	0,00	0,00	0,00	0,00	288.549,99
				1999	2200	53.417,25	0,00	0,00	0,00	0,00	0,00	53.417,25
Totale Capitolo						559.089,68	0,00	0,00	0,00	0,00	0,00	559.089,68
2202	3	30100	3010300	2012	2202	1.246,14	6.726,03	5.479,89	0,00	0,00	5.479,89	0,00
				2011	2202	19.617,64	0,00	0,00	0,00	0,00	0,00	19.617,64
				2010	2202	2.122,94	0,00	0,00	0,00	0,00	0,00	2.122,94
				2009	2202	15.057,42	0,00	0,00	0,00	0,00	0,00	15.057,42
				2005	2202	10.145,22	0,00	0,00	0,00	0,00	0,00	10.145,22
				2004	2202	71.354,93	0,00	0,00	0,00	0,00	0,00	71.354,93
				2003	2202	2.500,00	0,00	0,00	0,00	0,00	0,00	2.500,00
				2002	2202	111.258,62	0,00	0,00	0,00	0,00	0,00	111.258,62
				2001	2202	56.684,11	0,00	0,00	0,00	0,00	0,00	56.684,11
				2000	2202	37.962,47	0,00	0,00	0,00	0,00	0,00	37.962,47
				1999	2202	27.492,84	0,00	0,00	0,00	0,00	0,00	27.492,84
				1992	2202	329.499,51	0,00	0,00	0,00	0,00	0,00	329.499,51
				1991	306	1.374.684,74	0,00	0,00	0,00	0,00	0,00	1.374.684,74
				1990	306	53.365,66	0,00	0,00	0,00	0,00	0,00	53.365,66
				1989	306	38.146,77	0,00	0,00	0,00	0,00	0,00	38.146,77

INCONTRO DEI RESIDUI ATTIVI PROVENIENTI DAGLI ESERCIZI ANTERIORI A Q**DISTINTI PER ESERCIZIO E PER CAPITOLATO**

CAPITOLO						Residuo Iniziale al 01/01/2013	Riscossioni	Riaccertamento				Residui Finali al 31/12/2013
N.	Tit	Tip	Cat	Provenienza				Maggiori accertamenti	Minori accertamenti	Cancellazione per reimputazione	Totale	
				Esercizio	Capitolo							
				1987	306	1.697.468,86	0,00	0,00	0,00	0,00	0,00	1.697.468,86
				Totale Capitolo		3.848.607,87	6.726,03	5.479,89	0,00	0,00	5.479,89	3.847.361,73
2204	3	30100	3010200	2005	2204	375.308,20	0,00	0,00	0,00	0,00	0,00	375.308,20
				2004	2204	275.370,08	0,00	0,00	0,00	0,00	0,00	275.370,08
				Totale Capitolo		650.678,28	0,00	0,00	0,00	0,00	0,00	650.678,28
2400	3	30100	3010200	2004	2400	500.000,00	0,00	0,00	0,00	0,00	0,00	500.000,00
				2003	2400	499.922,53	0,00	0,00	0,00	0,00	0,00	499.922,53
				2002	2400	610.773,46	0,00	0,00	0,00	0,00	0,00	610.773,46
				2001	2400	1.028.575,26	0,00	0,00	0,00	0,00	0,00	1.028.575,26
				Totale Capitolo		2.639.271,25	0,00	0,00	0,00	0,00	0,00	2.639.271,25
2408	3	30100	3010200	2002	2408	90.532,94	0,00	0,00	0,00	-90.532,94	-90.532,94	0,00
				Totale Capitolo		90.532,94	0,00	0,00	0,00	-90.532,94	-90.532,94	0,00
2410	3	30500	3050300	2005	2410	6.071,31	1.986,60	0,00	0,00	0,00	0,00	4.084,71
				2004	2410	13.875,69	0,00	0,00	0,00	0,00	0,00	13.875,69
				2003	2410	51.645,69	0,00	0,00	0,00	0,00	0,00	51.645,69
				2002	2410	2.024,84	0,00	0,00	0,00	0,00	0,00	2.024,84
				2001	2410	94.744,80	0,00	0,00	0,00	0,00	0,00	94.744,80
				2000	2410	61.918,41	0,00	0,00	0,00	0,00	0,00	61.918,41
				Totale Capitolo		230.280,74	1.986,60	0,00	0,00	0,00	0,00	228.294,14
2412	3	30100	3010200	2012	2412	0,00	110.925,48	112.727,62	-979,93	0,00	111.747,69	822,21
				2011	2412	117.186,10	32.510,69	32.510,69	0,00	0,00	32.510,69	117.186,10
				2010	2412	31.209,06	0,00	228.343,28	0,00	0,00	228.343,28	259.552,34
				2009	2412	1.582,25	0,00	28.968,20	0,00	0,00	28.968,20	30.550,45
				2008	2412	1,75	0,00	6.106,24	0,00	0,00	6.106,24	6.107,99
				2007	2412	0,00	0,00	109.807,20	0,00	0,00	109.807,20	109.807,20
				2006	2412	0,00	0,00	5.713,22	0,00	0,00	5.713,22	5.713,22

ANALISI DEI RESIDUI ATTIVI PROVENIENTI DAGLI ESERCIZI ANTERIORI A Q**DISTINTI PER ESERCIZIO E PER CAPITOLO**

CAPITOLO						Residuo Iniziale al 01/01/2013	Riscossioni	Riaccertamento				Residui Finali al 31/12/2013
N.	Tit	Tip	Cat	Provenienza				Maggiori accertamenti	Minori accertamenti	Cancellazione per reimputazione	Totale	
				Esercizio	Capitolo							
				2005	2412	0,00	0,00	30.782,94	0,00	0,00	30.782,94	30.782,94
				2004	2412	0,00	0,00	185,99	0,00	0,00	185,99	185,99
				Totale Capitolo		149.979,16	143.436,17	555.145,38	-979,93	0,00	554.165,45	560.708,44
2415	3	30100	3010300	2011	2415	1.208.039,78	727.026,74	0,00	0,00	0,00	0,00	481.013,04
				2010	2415	215.561,30	0,00	300.517,06	0,00	0,00	300.517,06	516.078,36
				2009	2415	10.850,64	0,00	588.275,86	0,00	0,00	588.275,86	599.126,50
				2008	2415	0,00	0,00	17.681,69	0,00	0,00	17.681,69	17.681,69
				2007	2415	903.393,77	0,00	0,00	0,00	0,00	0,00	903.393,77
				2006	2415	0,00	0,00	145.245,93	0,00	0,00	145.245,93	145.245,93
				2005	2415	0,00	0,00	843.421,76	0,00	0,00	843.421,76	843.421,76
				2004	2415	0,00	0,00	1.009.774,34	0,00	0,00	1.009.774,34	1.009.774,34
				2003	2415	0,00	0,00	247.996,31	0,00	0,00	247.996,31	247.996,31
				Totale Capitolo		2.337.845,49	727.026,74	3.152.912,95	0,00	0,00	3.152.912,95	4.763.731,70
2416	3	30100	3010200	2003	2416	26.000,00	0,00	0,00	0,00	0,00	0,00	26.000,00
				2001	2416	74.156,27	0,00	0,00	0,00	0,00	0,00	74.156,27
				Totale Capitolo		100.156,27	0,00	0,00	0,00	0,00	0,00	100.156,27
2420	3	30100	3010300	2012	2420	0,00	101.686,00	101.686,00	0,00	0,00	101.686,00	0,00
				Totale Capitolo		0,00	101.686,00	101.686,00	0,00	0,00	101.686,00	0,00
2424	3	30500	3050200	2008	2424	19.725,69	0,00	0,00	0,00	0,00	0,00	19.725,69
				Totale Capitolo		19.725,69	0,00	0,00	0,00	0,00	0,00	19.725,69
2600	3	30500	3050200	2012	2600	520.254,35	3.766.296,02	3.404.112,21	0,00	0,00	3.404.112,21	158.070,54
				2011	2600	43.663,39	689.084,29	760.878,22	0,00	0,00	760.878,22	115.457,32
				2010	2600	11.247,00	0,00	0,00	0,00	0,00	0,00	11.247,00
				2009	2600	27.224,01	0,00	0,00	-40,00	0,00	-40,00	27.184,01
				2008	2600	21.233,19	0,00	0,00	0,00	0,00	0,00	21.233,19
				2007	2600	49,93	0,00	0,00	0,00	0,00	0,00	49,93

LENCO DEI RESIDUI ATTIVI PROVENIENTI DAGLI ESERCIZI ANTERIORI A Q**DISTINTI PER ESERCIZIO E PER CAPITOL**

CAPITOLO						Residuo Iniziale al 01/01/2013	Riscossioni	Riaccertamento				Residui Finali al 31/12/2013
N.	Tit	Tip	Cat	Provenienza				Maggiori accertamenti	Minori accertamenti	Cancellazione per reimputazione	Totale	
				Esercizio	Capitolo							
2602	3	30500	3050200	2006	2600	1.774,54	0,00	0,00	0,00	0,00	0,00	1.774,54
				2005	2600	7.189,57	0,00	0,00	0,00	0,00	7.189,57	
				2003	2600	678,61	0,00	0,00	0,00	0,00	678,61	
				2002	2600	1.981,59	0,00	0,00	0,00	0,00	1.981,59	
				2001	2600	1.576,39	0,00	0,00	0,00	0,00	1.576,39	
				2000	2600	2.709,10	0,00	0,00	0,00	0,00	2.709,10	
				1986	320	159.949,88	0,00	0,00	0,00	0,00	159.949,88	
				Totale Capitolo		799.531,55	4.455.380,31	4.164.990,43	-40,00	0,00	4.164.950,43	509.101,67
				2010	2602	0,00	0,00	76.265,28	0,00	0,00	76.265,28	76.265,28
				2009	2602	0,00	0,00	54.666,32	0,00	0,00	54.666,32	54.666,32
				2008	2602	0,00	0,00	293,15	0,00	0,00	293,15	293,15
				2007	2602	0,00	0,00	87.331,65	0,00	0,00	87.331,65	87.331,65
				2006	2602	0,00	0,00	47.432,52	0,00	0,00	47.432,52	47.432,52
				2005	2602	3.099,71	0,00	0,00	0,00	-3.099,71	-3.099,71	0,00
				2012	2602	0,00	0,00	46.995,88	0,00	0,00	46.995,88	46.995,88
2011	2602	0,00	0,00	58.157,55	0,00	0,00	58.157,55	58.157,55				
Totale Capitolo		3.099,71	0,00	371.142,35	0,00	-3.099,71	368.042,64	371.142,35				
2606	2	20101	2010102	2011	2606	31.805,00	0,00	0,00	0,00	0,00	0,00	31.805,00
				2008	2606	139.225,36	0,00	0,00	0,00	0,00	139.225,36	
				Totale Capitolo		171.030,36	0,00	0,00	0,00	0,00	0,00	171.030,36
2614	3	30500	3050200	2006	2614	98.198,37	0,00	0,00	0,00	0,00	0,00	98.198,37
				Totale Capitolo		98.198,37	0,00	0,00	0,00	0,00	0,00	98.198,37
2617	3	30100	3010200	2012	2617	18.120,00	0,00	0,00	0,00	0,00	0,00	18.120,00
				2011	2617	364.229,86	0,00	0,00	-50.359,44	0,00	-50.359,44	313.870,42
				2010	2617	774,69	0,00	0,00	0,00	0,00	774,69	
				2009	2617	74.116,73	0,00	0,00	0,00	0,00	74.116,73	

INCONTRO DEI RESIDUI ATTIVI PROVENIENTI DAGLI ESERCIZI ANTERIORI A Q**DISTINTI PER ESERCIZIO E PER CAPITOLATO**

CAPITOLO						Residuo Iniziale al 01/01/2013	Riscossioni	Riaccertamento				Residui Finali al 31/12/2013
N.	Tit	Tip	Cat	Provenienza				Maggiori accertamenti	Minori accertamenti	Cancellazione per reimputazione	Totale	
				Esercizio	Capitolo							
				2007	2617	24.040,03	0,00	0,00	0,00	0,00	0,00	24.040,03
				Totale Capitolo		481.281,31	0,00	0,00	-50.359,44	0,00	-50.359,44	430.921,87
2624	3	30500	3050200	2003	2624	29.610.282,69	0,00	0,00	0,00	0,00	0,00	29.610.282,69
				Totale Capitolo		29.610.282,69	0,00	0,00	0,00	0,00	0,00	29.610.282,69
2628	3	30500	3050200	2007	2628	4.251,48	0,00	0,00	-4.251,48	0,00	-4.251,48	0,00
				Totale Capitolo		4.251,48	0,00	0,00	-4.251,48	0,00	-4.251,48	0,00
2630	3	30500	3050200	1999	2630	1.935.480,54	0,00	0,00	-1.935.480,54	0,00	-1.935.480,54	0,00
				Totale Capitolo		1.935.480,54	0,00	0,00	-1.935.480,54	0,00	-1.935.480,54	0,00
2632	3	30500	3050200	1997	2632	35.693,63	0,00	0,00	0,00	0,00	0,00	35.693,63
				Totale Capitolo		35.693,63	0,00	0,00	0,00	0,00	0,00	35.693,63
2634	3	30500	3050200	1997	2634	5.719.132,07	0,00	0,00	0,00	0,00	0,00	5.719.132,07
				Totale Capitolo		5.719.132,07	0,00	0,00	0,00	0,00	0,00	5.719.132,07
2638	3	30500	3050200	2003	2638	7.962,78	0,00	0,00	0,00	0,00	0,00	7.962,78
				Totale Capitolo		7.962,78	0,00	0,00	0,00	0,00	0,00	7.962,78
2640	3	30500	3050200	2012	2640	0,00	0,00	417.427,79	0,00	0,00	417.427,79	417.427,79
				2007	2640	3.992.619,67	0,00	0,00	0,00	0,00	0,00	3.992.619,67
				Totale Capitolo		3.992.619,67	0,00	417.427,79	0,00	0,00	417.427,79	4.410.047,46
2663	3	30500	3050200	2006	2663	1.108,30	0,00	0,00	0,00	0,00	0,00	1.108,30
				Totale Capitolo		1.108,30	0,00	0,00	0,00	0,00	0,00	1.108,30
2665	3	30500	3050200	2006	2665	8.365,28	0,00	0,00	0,00	0,00	0,00	8.365,28
				Totale Capitolo		8.365,28	0,00	0,00	0,00	0,00	0,00	8.365,28
2676	3	30500	3050200	2006	2676	448.439,10	0,00	0,00	0,00	0,00	0,00	448.439,10
				Totale Capitolo		448.439,10	0,00	0,00	0,00	0,00	0,00	448.439,10
2680	3	30500	3050200	2012	2680	744,60	744,60	0,00	0,00	0,00	0,00	0,00
				2010	2680	36.063,77	36.063,77	0,00	0,00	0,00	0,00	0,00
				2009	2680	73.690,83	73.690,83	0,00	0,00	0,00	0,00	0,00

BILANCIO DEI RESIDUI ATTIVI PROVENIENTI DAGLI ESERCIZI ANTERIORI A Q

DISTINTI PER ESERCIZIO E PER CAPITOLATO

CAPITOLO						Residuo Iniziale al 01/01/2013	Riscossioni	Riaccertamento				Residui Finali al 31/12/2013
N.	Tit	Tip	Cat	Provenienza				Maggiori accertamenti	Minori accertamenti	Cancellazione per reimputazione	Totale	
				Esercizio	Capitolo							
Totale Capitolo						110.499,20	110.499,20	0,00	0,00	0,00	0,00	0,00
2688	3	30500	3050200	2006	2688	237.467,69	0,00	0,00	0,00	0,00	0,00	237.467,69
Totale Capitolo						237.467,69	0,00	0,00	0,00	0,00	0,00	237.467,69
2689	3	30500	3050200	2012	2689	0,00	204.204.436,75	204.204.436,75	0,00	0,00	204.204.436,75	0,00
Totale Capitolo						0,00	204.204.436,75	204.204.436,75	0,00	0,00	204.204.436,75	0,00
2690	3	30500	3050300	2012	2690	1.200,00	0,00	0,00	0,00	0,00	0,00	1.200,00
Totale Capitolo						1.200,00	0,00	0,00	0,00	0,00	0,00	1.200,00
2692	3	30500	3050200	2012	2692	0,00	0,00	17.386.650,45	0,00	0,00	17.386.650,45	17.386.650,45
Totale Capitolo						0,00	0,00	17.386.650,45	0,00	0,00	17.386.650,45	17.386.650,45
2694	3	30500	3050300	1996	2694	238.940,97	0,00	0,00	0,00	0,00	0,00	238.940,97
Totale Capitolo						238.940,97	0,00	0,00	0,00	0,00	0,00	238.940,97
2696	3	30500	3050200	2012	2696	318.785,22	0,00	475.144,43	0,00	0,00	475.144,43	793.929,65
Totale Capitolo						318.785,22	0,00	475.144,43	0,00	0,00	475.144,43	793.929,65
2704	3	30500	3050200	2005	2704	25.306,40	0,00	0,00	0,00	0,00	0,00	25.306,40
Totale Capitolo						25.306,40	0,00	0,00	0,00	0,00	0,00	25.306,40
2715	3	30500	3050200	2012	2715	84.920,47	19.590,48	2.880,00	0,00	0,00	2.880,00	68.209,99
				2011	2715	0,00	0,00	33.795,17	0,00	0,00	33.795,17	33.795,17
				2010	2715	749.309,27	0,00	33.562,67	0,00	-749.309,27	-715.746,60	33.562,67
				2009	2715	1,00	0,00	54.247,81	0,00	-1,00	54.246,81	54.247,81
				2008	2715	551,92	0,00	19.019,48	0,00	-551,92	18.467,56	19.019,48
				2007	2715	0,00	0,00	333.019,98	0,00	0,00	333.019,98	333.019,98
				2006	2715	0,00	0,00	60.838,30	0,00	0,00	60.838,30	60.838,30
				2005	2715	38.511,27	0,00	0,00	0,00	-38.511,27	-38.511,27	0,00
Totale Capitolo						873.293,93	19.590,48	537.363,41	0,00	-788.373,46	-251.010,05	602.693,40
2728	3	30500	3050200	1985	393	1.704.307,77	0,00	0,00	0,00	0,00	0,00	1.704.307,77
Totale Capitolo						1.704.307,77	0,00	0,00	0,00	0,00	0,00	1.704.307,77

BILANCIO DEI RESIDUI ATTIVI PROVENIENTI DAGLI ESERCIZI ANTERIORI A Q

DISTINTI PER ESERCIZIO E PER CAPITOLATO

CAPITOLO						Residuo Iniziale al 01/01/2013	Riscossioni	Riaccertamento				Residui Finali al 31/12/2013
N.	Tit	Tip	Cat	Provenienza				Maggiori accertamenti	Minori accertamenti	Cancellazione per reimputazione	Totale	
				Esercizio	Capitolo							
2730	4	40200	4020100	1990	404	1.027.182,75	0,00	0,00	0,00	0,00	0,00	1.027.182,75
Totale Capitolo						1.027.182,75	0,00	0,00	0,00	0,00	0,00	1.027.182,75
2732	4	40200	4020100	1992	7048	1.271.315,94	0,00	0,00	0,00	0,00	0,00	1.271.315,94
Totale Capitolo						1.271.315,94	0,00	0,00	0,00	0,00	0,00	1.271.315,94
2734	4	40200	4020100	1997	7062	673.737,84	0,00	0,00	0,00	0,00	0,00	673.737,84
Totale Capitolo						673.737,84	0,00	0,00	0,00	0,00	0,00	673.737,84
2738	3	30300	3030300	1999	2738	70.477,38	0,00	0,00	0,00	0,00	0,00	70.477,38
Totale Capitolo						70.477,38	0,00	0,00	0,00	0,00	0,00	70.477,38
2742	2	20101	2010101	2003	2742	2.092.683,36	0,00	0,00	0,00	0,00	0,00	2.092.683,36
				2002	2742	644.405,86	0,00	0,00	0,00	0,00	0,00	644.405,86
Totale Capitolo						2.737.089,22	0,00	0,00	0,00	0,00	0,00	2.737.089,22
2748	3	30500	3050200	2003	2748	80.000,00	0,00	0,00	0,00	0,00	0,00	80.000,00
Totale Capitolo						80.000,00	0,00	0,00	0,00	0,00	0,00	80.000,00
2798	2	20103	2010302	2012	2798	1.480,55	0,00	0,00	0,00	0,00	0,00	1.480,55
Totale Capitolo						1.480,55	0,00	0,00	0,00	0,00	0,00	1.480,55
2808	3	30500	3050200	2008	2808	3.195,00	0,00	0,00	0,00	0,00	0,00	3.195,00
Totale Capitolo						3.195,00	0,00	0,00	0,00	0,00	0,00	3.195,00
2816	3	30500	3050200	2009	2816	83.166,82	0,00	0,00	0,00	0,00	0,00	83.166,82
Totale Capitolo						83.166,82	0,00	0,00	0,00	0,00	0,00	83.166,82
2817	3	30300	3030300	2009	2817	4.797,39	0,00	0,00	0,00	-4.797,39	-4.797,39	0,00
Totale Capitolo						4.797,39	0,00	0,00	0,00	-4.797,39	-4.797,39	0,00
2818	3	30500	3050200	2009	2818	58.216,77	0,00	0,00	0,00	0,00	0,00	58.216,77
Totale Capitolo						58.216,77	0,00	0,00	0,00	0,00	0,00	58.216,77
2819	3	30300	3030300	2009	2819	3.358,17	0,00	0,00	0,00	-3.358,17	-3.358,17	0,00
Totale Capitolo						3.358,17	0,00	0,00	0,00	-3.358,17	-3.358,17	0,00
2820	3	30500	3050200	2009	2820	37.560,27	0,00	0,00	0,00	0,00	0,00	37.560,27

BILANCIO DEI RESIDUI ATTIVI PROVENIENTI DAGLI ESERCIZI ANTERIORI A Q

DISTINTI PER ESERCIZIO E PER CAPITOLO

CAPITOLO						Residuo Iniziale al 01/01/2013	Riscossioni	Riaccertamento				Residui Finali al 31/12/2013
N.	Tit	Tip	Cat	Provenienza				Maggiori accertamenti	Minori accertamenti	Cancellazione per reimputazione	Totale	
				Esercizio	Capitolo							
Totale Capitolo						37.560,27	0,00	0,00	0,00	0,00	0,00	37.560,27
2824	3	30500	3050200	2009	2824	38.494,50	0,00	0,00	0,00	-38.494,50	-38.494,50	0,00
Totale Capitolo						38.494,50	0,00	0,00	0,00	-38.494,50	-38.494,50	0,00
2826	3	30500	3050200	2009	2826	26.946,15	0,00	0,00	0,00	-26.946,15	-26.946,15	0,00
Totale Capitolo						26.946,15	0,00	0,00	0,00	-26.946,15	-26.946,15	0,00
2828	3	30500	3050200	2009	2828	11.548,35	0,00	0,00	0,00	-11.548,35	-11.548,35	0,00
Totale Capitolo						11.548,35	0,00	0,00	0,00	-11.548,35	-11.548,35	0,00
2932	3	30500	3050200	2012	2932	0,00	79.998,00	79.998,00	0,00	0,00	79.998,00	0,00
Totale Capitolo						0,00	79.998,00	79.998,00	0,00	0,00	79.998,00	0,00
2934	3	30500	3050200	2012	2934	0,00	55.998,60	55.998,60	0,00	0,00	55.998,60	0,00
Totale Capitolo						0,00	55.998,60	55.998,60	0,00	0,00	55.998,60	0,00
2936	3	30500	3050200	2012	2936	0,00	23.999,40	23.999,40	0,00	0,00	23.999,40	0,00
Totale Capitolo						0,00	23.999,40	23.999,40	0,00	0,00	23.999,40	0,00
4100	4	40400	4040100	2012	4100	0,00	268.319,25	268.319,25	0,00	0,00	268.319,25	0,00
Totale Capitolo						0,00	268.319,25	268.319,25	0,00	0,00	268.319,25	0,00
5000	6	60300	6030100	1985	359	19.500.129,36	19.500.129,36	0,00	0,00	0,00	0,00	0,00
				1985	755	44.974.054,62	44.974.054,62	0,00	0,00	0,00	0,00	0,00
Totale Capitolo						64.474.183,98	64.474.183,98	0,00	0,00	0,00	0,00	0,00
5004	6	60300	6030100	1990	155	31.141.861,19	17.880.412,34	0,00	-13.261.448,85	0,00	-13.261.448,85	0,00
Totale Capitolo						31.141.861,19	17.880.412,34	0,00	-13.261.448,85	0,00	-13.261.448,85	0,00
5008	6	60300	6030100	1991	362	76.645.403,68	76.645.403,68	0,00	0,00	0,00	0,00	0,00
Totale Capitolo						76.645.403,68	76.645.403,68	0,00	0,00	0,00	0,00	0,00
5010	6	60300	6030100	1991	127	7.275.984,25	0,00	0,00	0,00	0,00	0,00	7.275.984,25
Totale Capitolo						7.275.984,25	0,00	0,00	0,00	0,00	0,00	7.275.984,25
5014	6	60300	6030100	1989	252	3.839.259,01	0,00	0,00	0,00	0,00	0,00	3.839.259,01
Totale Capitolo						3.839.259,01	0,00	0,00	0,00	0,00	0,00	3.839.259,01

BILANCIO DEI RESIDUI ATTIVI PROVENIENTI DAGLI ESERCIZI ANTERIORI A Q

DISTINTI PER ESERCIZIO E PER CAPITOLATO

CAPITOLO						Residuo Iniziale al 01/01/2013	Riscossioni	Riaccertamento				Residui Finali al 31/12/2013
N.	Tit	Tip	Cat	Provenienza				Maggiori accertamenti	Minori accertamenti	Cancellazione per reimputazione	Totale	
				Esercizio	Capitolo							
5016	6	60300	6030100	1991	253	2.287.265,91	0,00	0,00	0,00	0,00	0,00	2.287.265,91
Totale Capitolo						2.287.265,91	0,00	0,00	0,00	0,00	0,00	2.287.265,91
5036	4	40200	4020100	2002	5036	44.415.293,32	179.430,89	0,00	0,00	0,00	0,00	44.235.862,43
Totale Capitolo						44.415.293,32	179.430,89	0,00	0,00	0,00	0,00	44.235.862,43
5052	6	60300	6030100	2006	5052	27,00	0,00	0,00	-27,00	0,00	-27,00	0,00
Totale Capitolo						27,00	0,00	0,00	-27,00	0,00	-27,00	0,00
5062	6	60300	6030100	2006	5062	3.820.000,00	1.200.743,32	0,00	0,00	0,00	0,00	2.619.256,68
Totale Capitolo						3.820.000,00	1.200.743,32	0,00	0,00	0,00	0,00	2.619.256,68
7000	9	90100	9019900	2012	7000	2.000.000,00	0,00	0,00	0,00	0,00	0,00	2.000.000,00
				2011	7000	2.000.000,00	1.840.705,14	0,00	0,00	0,00	0,00	159.294,86
				2010	7000	8.950,00	0,00	0,00	0,00	0,00	0,00	8.950,00
				2009	7000	17.390,16	0,00	0,00	0,00	0,00	0,00	17.390,16
				2007	7000	91.767,08	82.500,00	0,00	0,00	0,00	0,00	9.267,08
				2003	7000	26,42	0,00	0,00	0,00	0,00	0,00	26,42
				2002	7000	154.797,45	0,00	0,00	0,00	0,00	0,00	154.797,45
				2000	7000	2.453,18	0,00	0,00	0,00	0,00	0,00	2.453,18
				Totale Capitolo						4.275.384,29	1.923.205,14	0,00
7002	9	90100	9019900	1999	7002	2.365,69	0,00	0,00	0,00	0,00	0,00	2.365,69
				1990	381	49.902,65	0,00	0,00	-49.902,65	0,00	-49.902,65	0,00
				1989	381	4.172,74	0,00	0,00	-4.172,74	0,00	-4.172,74	0,00
				2012	7002	21.336,50	0,00	0,00	0,00	0,00	0,00	21.336,50
				2011	7002	3.010,17	0,00	0,00	0,00	0,00	0,00	3.010,17
				2005	7002	48.370,68	0,00	0,00	0,00	0,00	0,00	48.370,68
				2004	7002	97.427,12	0,00	0,00	-84.994,01	0,00	-84.994,01	12.433,11
				2001	7002	1.751,22	0,00	0,00	-733,10	0,00	-733,10	1.018,12
				Totale Capitolo						228.336,77	0,00	0,00

INCONTRO DEI RESIDUI ATTIVI PROVENIENTI DAGLI ESERCIZI ANTERIORI A Q**DISTINTI PER ESERCIZIO E PER CAPITOLO**

CAPITOLO						Residuo Iniziale al 01/01/2013	Riscossioni	Riaccertamento				Residui Finali al 31/12/2013
N.	Tit	Tip	Cat	Provenienza				Maggiori accertamenti	Minori accertamenti	Cancellazione per reimputazione	Totale	
				Esercizio	Capitolo							
7004	9	90200	9020400	2012	7004	4.189,46	4.189,46	0,00	0,00	0,00	0,00	0,00
				2007	7004	4.524,65	0,00	0,00	0,00	0,00	4.524,65	
				2006	7004	15.049,00	0,00	0,00	0,00	0,00	15.049,00	
				2005	7004	20.632,14	0,00	0,00	0,00	0,00	20.632,14	
				2004	7004	18.405,50	333,30	0,00	0,00	0,00	18.072,20	
				2003	7004	2.163,78	0,00	0,00	0,00	0,00	2.163,78	
				2002	7004	261.834,10	0,00	0,00	0,00	0,00	261.834,10	
				2000	7004	114,66	0,00	0,00	0,00	0,00	114,66	
				1995	7004	3.098,74	0,00	0,00	0,00	0,00	3.098,74	
				1985	382	5.125,96	0,00	0,00	0,00	0,00	5.125,96	
				Totale Capitolo		335.137,99	4.522,76	0,00	0,00	0,00	0,00	330.615,23
7006	9	90100	9010200	2012	7006	442.564,42	442.564,42	0,00	0,00	0,00	0,00	0,00
				2011	7006	5.251,42	0,00	0,00	0,00	0,00	5.251,42	
				2010	7006	3.812,48	0,00	0,00	-0,02	0,00	-0,02	3.812,46
				2009	7006	1.394.408,18	0,00	0,00	0,00	0,00	1.394.408,18	
				2008	7006	904.090,14	0,00	0,00	0,00	0,00	904.090,14	
				2007	7006	854.182,30	0,00	0,00	0,00	0,00	854.182,30	
				2006	7006	60.520,61	13.404,22	0,00	0,00	0,00	47.116,39	
				2005	7006	48.846,62	0,00	0,00	0,00	0,00	48.846,62	
				2004	7006	1.024.434,48	0,00	0,00	0,00	0,00	1.024.434,48	
				2003	7006	654.949,61	0,00	0,00	0,00	0,00	654.949,61	
				2000	7006	4.044,23	0,00	0,00	-4.044,23	0,00	-4.044,23	0,00
				1995	7006	461,19	0,00	0,00	-461,19	0,00	-461,19	0,00
				Totale Capitolo		5.397.565,68	455.968,64	0,00	-4.505,44	0,00	-4.505,44	4.937.091,60
				7008	9	90200	9029900	2012	7008	411.808,91	381.678,14	0,00
2011	7008	2.443,41	0,00					0,00	0,00	0,00	2.443,41	

INCONTRO DEI RESIDUI ATTIVI PROVENIENTI DAGLI ESERCIZI ANTERIORI A Q**DISTINTI PER ESERCIZIO E PER CAPITOLO**

CAPITOLO						Residuo Iniziale al 01/01/2013	Riscossioni	Riaccertamento				Residui Finali al 31/12/2013
N.	Tit	Tip	Cat	Provenienza				Maggiori accertamenti	Minori accertamenti	Cancellazione per reimputazione	Totale	
				Esercizio	Capitolo							
				2010	7008	14.363,44	0,00	0,00	0,00	0,00	0,00	14.363,44
				2009	7008	2.455,66	0,00	0,00	0,00	0,00	2.455,66	
				2008	7008	4.092.777,35	0,00	0,00	0,00	0,00	4.092.777,35	
				2007	7008	226.913,61	17.257,52	0,00	-3.109,91	0,00	-3.109,91	206.546,18
				2006	7008	31.357,35	0,00	0,00	0,00	0,00	31.357,35	
				2005	7008	1.275.842,02	0,00	0,00	0,00	0,00	1.275.842,02	
				2004	7008	3.200.165,86	0,00	0,00	0,00	0,00	3.200.165,86	
				2003	7008	3.873.010,94	0,00	0,00	0,00	0,00	3.873.010,94	
				2002	7008	410.106,31	0,00	0,00	0,00	0,00	410.106,31	
				2001	7008	8.377.026,42	0,00	0,00	0,00	0,00	8.377.026,42	
				2000	7008	11.750.418,13	0,00	0,00	0,00	0,00	11.750.418,13	
				1999	7008	379.068,90	0,00	0,00	0,00	0,00	379.068,90	
				1998	7008	520.588,53	0,00	0,00	0,00	0,00	520.588,53	
				1997	7008	146.260,46	0,00	0,00	0,00	0,00	146.260,46	
				1996	7008	3.697,84	0,00	0,00	0,00	0,00	3.697,84	
				1995	7008	2.574.211,28	0,00	0,00	0,00	0,00	2.574.211,28	
				1994	7008	1.151.306,35	0,00	0,00	0,00	0,00	1.151.306,35	
				1993	7008	1.085.301,90	0,00	0,00	-644.650,87	0,00	-644.650,87	440.651,03
				1992	7008	589.656,16	0,00	0,00	-46.503,28	0,00	-46.503,28	543.152,88
				1991	384	513.914,41	0,00	0,00	0,00	0,00	513.914,41	
				1990	384	871.358,39	0,00	0,00	0,00	0,00	871.358,39	
				1989	384	566.056,02	0,00	0,00	0,00	0,00	566.056,02	
				1988	384	301.622,82	0,00	0,00	0,00	0,00	301.622,82	
				1987	384	260.392,87	0,00	0,00	0,00	0,00	260.392,87	
				1986	384	310.496,92	0,00	0,00	0,00	0,00	310.496,92	
				1985	384	3.087.072,13	0,00	0,00	0,00	0,00	3.087.072,13	

BILANCIO DEI RESIDUI ATTIVI PROVENIENTI DAGLI ESERCIZI ANTERIORI A Q

DISTINTI PER ESERCIZIO E PER CAPITOLO

CAPITOLO						Residuo Iniziale al 01/01/2013	Riscossioni	Riaccertamento				Residui Finali al 31/12/2013
N.	Tit	Tip	Cat	Provenienza				Maggiori accertamenti	Minori accertamenti	Cancellazione per reimputazione	Totale	
				Esercizio	Capitolo							
Totale Capitolo						46.029.694,39	398.935,66	0,00	-694.264,06	0,00	-694.264,06	44.936.494,67
7010	9	90100	9019900	2012	7010	3.499,31	0,00	0,00	0,00	0,00	0,00	3.499,31
				2009	7010	1.508,82	0,00	0,00	0,00	0,00	1.508,82	
				2008	7010	4.410,91	0,00	0,00	0,00	0,00	4.410,91	
				2007	7010	24,86	0,00	0,00	0,00	0,00	24,86	
				2006	7010	868,52	0,00	0,00	0,00	0,00	868,52	
				2005	7010	9.554,57	0,00	0,00	0,00	0,00	9.554,57	
				2004	7010	6.458,66	0,00	0,00	0,00	0,00	6.458,66	
				2003	7010	23.284,50	0,00	0,00	0,00	0,00	23.284,50	
				2002	7010	810,17	0,00	0,00	0,00	0,00	810,17	
Totale Capitolo						50.420,32	0,00	0,00	0,00	0,00	50.420,32	
7016	9	90200	9029900	2008	7016	4.768,40	0,00	0,00	0,00	0,00	0,00	4.768,40
				2007	7016	5.135,20	0,00	0,00	0,00	0,00	5.135,20	
				2006	7016	12.386,10	0,00	0,00	0,00	0,00	12.386,10	
				2005	7016	31.362,96	0,00	0,00	0,00	0,00	31.362,96	
				2004	7016	40.807,60	0,00	0,00	0,00	0,00	40.807,60	
				2003	7016	235.356,25	0,00	0,00	0,00	0,00	235.356,25	
				2002	7016	155.347,97	0,00	0,00	0,00	0,00	155.347,97	
				2001	7016	182.556,95	0,00	0,00	0,00	0,00	182.556,95	
				2000	7016	186.315,71	0,00	0,00	0,00	0,00	186.315,71	
				1999	7016	407.491,27	0,00	0,00	0,00	0,00	407.491,27	
				1998	7016	605.131,04	0,00	0,00	0,00	0,00	605.131,04	
				1997	7016	143.948,27	0,00	0,00	0,00	0,00	143.948,27	
				1996	7016	232.254,49	0,00	0,00	0,00	0,00	232.254,49	
				1995	7016	212.240,23	0,00	0,00	0,00	0,00	212.240,23	
Totale Capitolo						2.455.102,44	0,00	0,00	0,00	0,00	2.455.102,44	

BILANCIO DEI RESIDUI ATTIVI PROVENIENTI DAGLI ESERCIZI ANTERIORI A Q

DISTINTI PER ESERCIZIO E PER CAPITOLO

CAPITOLO						Residuo Iniziale al 01/01/2013	Riscossioni	Riaccertamento				Residui Finali al 31/12/2013
N.	Tit	Tip	Cat	Provenienza				Maggiori accertamenti	Minori accertamenti	Cancellazione per reimputazione	Totale	
				Esercizio	Capitolo							
7020	9	90200	9020200	2011	7020	277.194,11	0,00	0,00	0,00	0,00	0,00	277.194,11
				2007	7020	17.072,51	0,00	0,00	0,00	0,00	17.072,51	
				2006	7020	57.112,61	0,00	0,00	0,00	0,00	57.112,61	
				2005	7020	19.698,74	0,00	0,00	0,00	0,00	19.698,74	
				2004	7020	3,95	0,00	0,00	0,00	0,00	3,95	
				2003	7020	152.221,20	0,00	0,00	0,00	0,00	152.221,20	
				Totale Capitolo		523.303,12	0,00	0,00	0,00	0,00	523.303,12	
7030	9	90100	9019900	2012	7030	5.715.193,23	0,00	0,00	0,00	0,00	5.715.193,23	
				2010	7030	30.000.000,00	0,00	0,00	0,00	0,00	30.000.000,00	
				Totale Capitolo		35.715.193,23	0,00	0,00	0,00	0,00	35.715.193,23	
7032	9	90200	9020100	2008	7032	223.982,19	0,00	0,00	0,00	0,00	0,00	223.982,19
				2007	7032	79.303,23	0,00	0,00	0,00	0,00	79.303,23	
				2006	7032	178.387,77	0,00	0,00	0,00	0,00	178.387,77	
				2005	7032	88.873,91	0,00	0,00	0,00	0,00	88.873,91	
				2004	7032	50.272,40	0,00	0,00	0,00	0,00	50.272,40	
				2003	7032	72.103,77	0,00	0,00	0,00	0,00	72.103,77	
				2002	7032	70.980,71	0,00	0,00	0,00	0,00	70.980,71	
				2001	7032	79.705,74	0,00	0,00	0,00	0,00	79.705,74	
				2000	7032	84.317,87	0,00	0,00	0,00	0,00	84.317,87	
				1999	7032	69.658,47	0,00	0,00	0,00	0,00	69.658,47	
				1998	7032	15.257,61	0,00	0,00	0,00	0,00	15.257,61	
				1988	337	15.088,19	0,00	0,00	0,00	0,00	15.088,19	
				2012	7032	63.736,80	0,00	0,00	0,00	0,00	63.736,80	
				2011	7032	38.294,39	0,00	0,00	0,00	0,00	38.294,39	
				2010	7032	151.664,28	0,00	0,00	0,00	0,00	151.664,28	
				2009	7032	143.075,42	0,00	0,00	0,00	0,00	143.075,42	

INCONTRO DEI RESIDUI ATTIVI PROVENIENTI DAGLI ESERCIZI ANTERIORI A Q**DISTINTI PER ESERCIZIO E PER CAPITOLATO**

CAPITOLO						Residuo Iniziale al 01/01/2013	Riscossioni	Riaccertamento				Residui Finali al 31/12/2013
N.	Tit	Tip	Cat	Provenienza				Maggiori accertamenti	Minori accertamenti	Cancellazione per reimputazione	Totale	
				Esercizio	Capitolo							
Totale Capitolo						1.424.702,75	0,00	0,00	0,00	0,00	0,00	1.424.702,75
7040	9	90200	9020200	2001	7040	27.668,15	0,00	0,00	0,00	0,00	0,00	27.668,15
				2000	7040	52.674,47	0,00	0,00	0,00	0,00	52.674,47	
				1999	7040	15.073,83	0,00	0,00	0,00	0,00	15.073,83	
				1998	7040	49.119,18	0,00	0,00	0,00	0,00	49.119,18	
				1997	7040	27.213,15	0,00	0,00	0,00	0,00	27.213,15	
				1996	7040	52.421,42	0,00	0,00	0,00	0,00	52.421,42	
				1995	7040	46.861,63	0,00	0,00	0,00	0,00	46.861,63	
				1994	7040	46.813,20	0,00	0,00	0,00	0,00	46.813,20	
				1993	7040	34.542,18	0,00	0,00	0,00	0,00	34.542,18	
				1992	7040	51.645,69	0,00	0,00	0,00	0,00	51.645,69	
				1991	405	51.642,59	0,00	0,00	0,00	0,00	51.642,59	
Totale Capitolo						455.675,49	0,00	0,00	0,00	0,00	455.675,49	
7044	9	90100	9010200	2005	7044	1.128,74	0,00	0,00	0,00	0,00	1.128,74	
				2001	7044	1.110,35	0,00	0,00	0,00	0,00	1.110,35	
				1998	7044	2.738,19	0,00	0,00	0,00	0,00	2.738,19	
Totale Capitolo						4.977,28	0,00	0,00	0,00	0,00	4.977,28	
7050	9	90100	9019900	2012	7050	61.500,00	0,00	0,00	0,00	0,00	61.500,00	
				2010	7050	56.709,03	56.709,03	0,00	0,00	0,00	0,00	
				1998	7050	12.132,69	0,00	0,00	0,00	0,00	12.132,69	
Totale Capitolo						130.341,72	56.709,03	0,00	0,00	0,00	73.632,69	
7056	9	90100	9019900	2005	7056	7.838,65	0,00	0,00	-7.838,65	0,00	-7.838,65	0,00
				Totale Capitolo						7.838,65	0,00	-7.838,65
7060	9	90100	9010200	1999	7060	5.039,67	0,00	0,00	0,00	0,00	0,00	5.039,67
				Totale Capitolo						5.039,67	0,00	0,00
7068	9	90200	9020200	1997	7068	56,94	0,00	0,00	0,00	0,00	0,00	56,94

BILANCIO DEI RESIDUI ATTIVI PROVENIENTI DAGLI ESERCIZI ANTERIORI A Q

DISTINTI PER ESERCIZIO E PER CAPITOLATO

CAPITOLO						Residuo Iniziale al 01/01/2013	Riscossioni	Riaccertamento				Residui Finali al 31/12/2013
N.	Tit	Tip	Cat	Provenienza				Maggiori accertamenti	Minori accertamenti	Cancellazione per reimputazione	Totale	
				Esercizio	Capitolo							
Totale Capitolo						56,94	0,00	0,00	0,00	0,00	0,00	56,94
7089	9	90100	9019900	2001	7089	343.727,76	0,00	0,00	0,00	0,00	0,00	343.727,76
Totale Capitolo						343.727,76	0,00	0,00	0,00	0,00	0,00	343.727,76
7090	9	90200	9020500	2001	7090	4.280.543,83	0,00	0,00	0,00	0,00	0,00	4.280.543,83
Totale Capitolo						4.280.543,83	0,00	0,00	0,00	0,00	0,00	4.280.543,83
7092	9	90100	9019900	2012	7092	137.618,08	137.618,08	0,00	0,00	0,00	0,00	0,00
				2009	7092	619.761,95	0,00	0,00	0,00	0,00	0,00	619.761,95
				2008	7092	779.386,28	0,00	0,00	0,00	0,00	0,00	779.386,28
				2007	7092	547.483,45	0,00	0,00	0,00	0,00	0,00	547.483,45
				2006	7092	171.946,99	0,00	0,00	0,00	0,00	0,00	171.946,99
				2005	7092	41.133,01	0,00	0,00	0,00	0,00	0,00	41.133,01
				2004	7092	843.269,94	0,00	0,00	0,00	0,00	0,00	843.269,94
				2003	7092	653.373,32	0,00	0,00	0,00	0,00	0,00	653.373,32
				2002	7092	180.759,91	0,00	0,00	0,00	0,00	0,00	180.759,91
				2001	7092	52,68	0,00	0,00	0,00	0,00	0,00	52,68
Totale Capitolo						3.974.785,61	137.618,08	0,00	0,00	0,00	0,00	3.837.167,53
7098	9	90100	9010200	2011	7098	10,60	0,00	0,00	0,00	0,00	0,00	10,60
				2006	7098	603.305,45	0,00	0,00	0,00	0,00	0,00	603.305,45
				2004	7098	164.014,08	0,00	0,00	0,00	0,00	0,00	164.014,08
				2003	7098	104.429,72	0,00	0,00	0,00	0,00	0,00	104.429,72
Totale Capitolo						871.759,85	0,00	0,00	0,00	0,00	0,00	871.759,85
7102	9	90100	9019900	2012	7102	61.628.000,00	61.628.000,00	0,00	0,00	0,00	0,00	0,00
				Totale Capitolo						61.628.000,00	61.628.000,00	0,00
7108	9	90100	9019900	2012	7108	23.879.363,67	0,00	0,00	0,00	0,00	0,00	23.879.363,67
				Totale Capitolo						23.879.363,67	0,00	0,00
7110	9	90100	9019900	2012	7110	61.628.000,00	61.628.000,00	0,00	0,00	0,00	0,00	0,00

INCONTRO DEI RESIDUI ATTIVI PROVENIENTI DAGLI ESERCIZI ANTERIORI A Q PARTE I**DISTINTI PER ESERCIZIO E PER CAPITOLO**

CAPITOLO						Residuo Iniziale al 01/01/2013	Riscossioni	Riaccertamento				Residui Finali al 31/12/2013
N.	Tit	Tip	Cat	Provenienza				Maggiori accertamenti	Minori accertamenti	Cancellazione per reimputazione	Totale	
				Esercizio	Capitolo							
Totale Capitolo						61.628.000,00	61.628.000,00	0,00	0,00	0,00	0,00	0,00
TOTALE GENERALE						14.062.384.426,17	3.255.204.560,02	1.733.380.959,89	-2.740.686.279,34	-466.189.500,12	-1.473.494.819,57	9.333.685.046,58

TOTALI PER ESERCIZIO		Residuo Iniziale al 01/01/2013	Riscossioni	Riaccertamento				Residui Finali al 31/12/2013
				Maggiori accertamenti	Minori accertamenti	Cancellazione per reimputazione	Totale	
	2012	2.458.131.287,42	1.934.484.243,09	1.404.138.770,44	-24.998.414,52	-31.751.473,40	1.347.388.882,52	1.871.035.926,85
	2011	1.259.790.236,60	83.578.203,47	213.827.344,74	-346.686.262,35	-17.766.072,34	-150.624.989,95	1.025.587.043,18
	2010	1.040.235.025,22	10.751.326,28	47.549.741,49	-358.465.673,62	-749.309,27	-311.665.241,40	717.818.457,54
	2009	1.969.557.763,28	31.052.760,20	21.048.166,82	-838.712.984,83	-1.509.934,96	-819.174.752,97	1.119.330.250,11
	2008	734.496.593,53	359.354.146,69	36.361.173,05	-208.121.664,02	-3.012.504,40	-174.772.995,37	200.369.451,47
	2007	1.622.132.116,54	519.115.917,37	1.066.389,12	-306.002.975,41	-307.556.615,29	-612.493.201,58	490.522.997,59
	2006	734.141.770,03	2.227.105,09	291.022,72	-3.533.810,08	-77.118.808,98	-80.361.596,34	651.553.068,60
	2005	431.043.511,10	2.005.337,49	7.840.394,87	-11.703.763,07	-681.294,76	-4.544.662,96	424.493.510,65
	2004	233.333.692,50	15.111.100,01	1.009.960,33	-1.082.872,44	-16.044.205,23	-16.117.117,34	202.105.475,15
	2003	530.376.878,93	119.893.193,97	247.996,31	-63.093.521,64	0,00	-62.845.525,33	347.638.159,63
	2002	523.379.239,89	11.510.046,95	0,00	-14.812.594,41	-761.926,91	-15.574.521,32	496.294.671,62
	2001	439.328.719,82	5.025.438,47	0,00	-74.381.693,53	0,00	-74.381.693,53	359.921.587,82
	2000	108.013.052,72	1.519.019,66	0,00	-75.226.716,53	0,00	-75.226.716,53	31.267.316,53
	1999	278.962.166,09	85.563,43	0,00	-83.210.163,78	-2.771.719,21	-85.981.882,99	192.894.719,67
	1998	314.912.355,70	465,95	0,00	-86.947.010,71	-3.047.095,70	-89.994.106,41	224.917.783,34
1997	356.799.378,85	55.575,61	0,00	-73.392.879,15	-3.046.062,79	-76.438.941,94	280.304.861,30	
1996	186.417.466,88	435.116,29	0,00	-16.574.406,27	-372.476,88	-16.946.883,15	169.035.467,44	
1995	81.057.750,06	0,00	0,00	-461,19	0,00	-461,19	81.057.288,87	

DISTINTI PER ESERCIZIO E PER CAPITOLATO

CAPITOLO						Residuo Iniziale al 01/01/2013	Riscossioni	Riaccertamento				Residui Finali al 31/12/2013		
N.	Tit	Tip	Cat	Provenienza				Maggiori accertamenti	Minori accertamenti	Cancellazione per reimputazione	Totale			
				Esercizio	Capitolo									
						1994		1.312.138,96	0,00	0,00	-45.787,52	0,00	-45.787,52	1.266.351,44
						1993		109.435.010,70	0,00	0,00	-1.601.215,49	0,00	-1.601.215,49	107.833.795,21
						1992		196.917.712,93	0,00	0,00	-3.780.747,68	0,00	-3.780.747,68	193.136.965,25
						1991		125.685.517,67	76.645.403,68	0,00	-33.793.583,43	0,00	-33.793.583,43	15.246.530,56
						1990		163.258.116,43	17.880.412,34	0,00	-39.365.271,63	0,00	-39.365.271,63	106.012.432,46
						1989		29.772.559,68	0,00	0,00	-20.122.055,02	0,00	-20.122.055,02	9.650.504,66
						1988		19.547.237,99	0,00	0,00	-19.230.526,98	0,00	-19.230.526,98	316.711,01
						1987		12.672.273,12	0,00	0,00	-10.714.411,39	0,00	-10.714.411,39	1.957.861,73
						1986		13.130.302,43	0,00	0,00	-12.659.855,63	0,00	-12.659.855,63	470.446,80
						1985		88.544.551,10	64.474.183,98	0,00	-12.424.957,02	0,00	-12.424.957,02	11.645.410,10
TOTALE GENERALE						14.062.384.426,17	3.255.204.560,02	1.733.380.959,89	-2.740.686.279,34	-466.189.500,12	-1.473.494.819,57	9.333.685.046,58		

REGIONE
CAMPANIA

**ELENCO DEI RESIDUI PASSIVI PROVENIENTI DAGLI ESERCIZI ANTERIORI A QUELLO DI COMPETENZA
DISTINTI PER ESERCIZIO E PER CAPITOL**

CAPITOLO							Residuo Iniziale al 01/01/2013	Pagamenti	Riaccertamento				Residui Finali al 31/12/2013
N.	Miss	Prog	Tit.	Macro	Provenienza				Maggiori Impegni	Minori Impegni	Cancellazioni per reimputazione	Totale	
					Esercizio	Capitolo							
6	1	1	104	1	2012	6	20.000,00	20.000,00	0,00	0,00	0,00	0,00	0,00
					Totale Capitolo		20.000,00	20.000,00	0,00	0,00	0,00	0,00	0,00
8	1	1	104	1	2011	8	15.951.292,29	15.951.292,29	0,00	0,00	0,00	0,00	0,00
					2012	8	42.000.000,00	10.000.000,00	0,00	0,00	0,00	0,00	32.000.000,00
					Totale Capitolo		57.951.292,29	25.951.292,29	0,00	0,00	0,00	0,00	32.000.000,00
10	5	2	104	1	2011	10	300.000,00	200.000,00	0,00	0,00	0,00	0,00	100.000,00
					2012	10	50.000,00	50.000,00	0,00	0,00	0,00	0,00	0,00
					Totale Capitolo		350.000,00	250.000,00	0,00	0,00	0,00	0,00	100.000,00
12	1	1	103	1	2011	12	133.831,63	112.705,91	0,00	-21.125,72	0,00	-21.125,72	0,00
					2012	12	90.072,20	14.006,15	0,00	-11.752,54	0,00	-11.752,54	64.313,51
					Totale Capitolo		223.903,83	126.712,06	0,00	-32.878,26	0,00	-32.878,26	64.313,51
13	1	7	104	1	2011	13	4.247.221,78	3.638.201,11	0,00	0,00	0,00	0,00	609.020,67
					2012	13	3.815.000,00	0,00	0,00	0,00	0,00	0,00	3.815.000,00
					Totale Capitolo		8.062.221,78	3.638.201,11	0,00	0,00	0,00	0,00	4.424.020,67
14	1	1	103	1	2011	14	3.177,30	0,00	0,00	0,00	-3.177,30	-3.177,30	0,00
					2012	14	71.879,16	71.164,26	0,00	-714,90	0,00	-714,90	0,00
					Totale Capitolo		75.056,46	71.164,26	0,00	-714,90	-3.177,30	-3.892,20	0,00
15	1	1	103	1	2011	15	45.000,00	43.556,60	0,00	-1.443,40	0,00	-1.443,40	0,00
					2012	15	40.369,01	8.242,87	0,00	-6.817,12	0,00	-6.817,12	25.309,02
					Totale Capitolo		85.369,01	51.799,47	0,00	-8.260,52	0,00	-8.260,52	25.309,02

CAPITOLO							Residuo Iniziale al 01/01/2013	Pagamenti	Riaccertamento				Residui Finali al 31/12/2013
N.	Miss	Prog	Tit.	Macro	Provenienza				Maggiori Impegni	Minori Impegni	Cancellazioni per reimputazione	Totale	
					Esercizio	Capitolo							
16	1	1	103	1	2012	16	27.653,32	27.653,32	0,00	0,00	0,00	0,00	0,00
Totale Capitolo							27.653,32	27.653,32	0,00	0,00	0,00	0,00	0,00
20	1	10	103	1	2012	20	43.560,00	0,00	0,00	0,00	-29.040,00	-29.040,00	14.520,00
Totale Capitolo							43.560,00	0,00	0,00	0,00	-29.040,00	-29.040,00	14.520,00
26	1	10	101	1	2011	26	68.800,00	0,00	0,00	0,00	-68.800,00	-68.800,00	0,00
Totale Capitolo							68.800,00	0,00	0,00	0,00	-68.800,00	-68.800,00	0,00
28	1	1	103	1	2012	28	1.139,40	1.139,40	0,00	0,00	0,00	0,00	0,00
Totale Capitolo							1.139,40	1.139,40	0,00	0,00	0,00	0,00	0,00
30	1	10	101	1	2011	30	7.682.768,82	124.423,57	0,00	-6.558.345,25	-1.000.000,00	-7.558.345,25	0,00
					2012	30	8.926.239,08	7.628.740,59	0,00	0,00	0,00	0,00	1.297.498,49
Totale Capitolo							16.609.007,90	7.753.164,16	0,00	-6.558.345,25	-1.000.000,00	-7.558.345,25	1.297.498,49
42	1	10	103	1	2011	42	3.394,29	54,71	0,00	0,00	-3.339,58	-3.339,58	0,00
					2012	42	102.932,15	16.693,19	0,00	0,00	0,00	0,00	86.238,96
Totale Capitolo							106.326,44	16.747,90	0,00	0,00	-3.339,58	-3.339,58	86.238,96
44	1	10	101	1	2011	44	10.178,90	0,00	0,00	0,00	-10.178,90	-10.178,90	0,00
Totale Capitolo							10.178,90	0,00	0,00	0,00	-10.178,90	-10.178,90	0,00
46	1	10	103	1	2011	46	164.500,00	5.136,29	0,00	0,00	0,00	0,00	159.363,71
Totale Capitolo							164.500,00	5.136,29	0,00	0,00	0,00	0,00	159.363,71
48	1	10	101	1	2011	48	800.000,00	0,00	0,00	-800.000,00	0,00	-800.000,00	0,00
					2012	48	1.200.000,00	0,00	0,00	-1.200.000,00	0,00	-1.200.000,00	0,00
Totale Capitolo							2.000.000,00	0,00	0,00	-2.000.000,00	0,00	-2.000.000,00	0,00
50	1	10	101	1	2011	50	338.330,35	0,00	0,00	0,00	-338.330,35	-338.330,35	0,00
					2012	50	80.130,68	27.969,05	0,00	0,00	0,00	0,00	52.161,63
Totale Capitolo							418.461,03	27.969,05	0,00	0,00	-338.330,35	-338.330,35	52.161,63
52	1	10	103	1	2011	52	34.257,66	0,00	0,00	-31.372,90	0,00	-31.372,90	2.884,76
Totale Capitolo							34.257,66	0,00	0,00	-31.372,90	0,00	-31.372,90	2.884,76
54	15	1	103	1	2011	54	10.172,00	10.172,00	0,00	0,00	0,00	0,00	0,00

CAPITOLO								Residuo Iniziale al 01/01/2013	Pagamenti	Riaccertamento				Residui Finali al 31/12/2013				
N.	Miss	Prog	Tit.	Macro	Provenienza		Maggiori Impegni			Minori Impegni	Cancellazioni per reimputazione	Totale						
					Esercizio	Capitolo												
Totale Capitolo								10.172,00	10.172,00	0,00	0,00	0,00	0,00	0,00				
56	1	10	101	1	2011	56	179.252,47	0,00	0,00	0,00	-179.252,47	-179.252,47	0,00					
					2012	56	195.229,35	16.138,67	0,00	-79.090,68	-100.000,00	-179.090,68	0,00					
					Totale Capitolo							374.481,82	16.138,67	0,00	-79.090,68	-279.252,47	-358.343,15	0,00
58	1	10	109	1	2011	58	926.711,12	57.536,79	0,00	-665.059,02	-204.115,31	-869.174,33	0,00					
					2012	58	929.689,60	146.604,51	0,00	0,00	0,00	0,00	783.085,09					
					Totale Capitolo							1.856.400,72	204.141,30	0,00	-665.059,02	-204.115,31	-869.174,33	783.085,09
60	1	10	104	1	2011	60	410.535,04	46.666,95	0,00	-209.913,15	-153.954,94	-363.868,09	0,00					
					2012	60	695.000,00	76.005,33	0,00	-352.842,10	-266.152,57	-618.994,67	0,00					
					Totale Capitolo							1.105.535,04	122.672,28	0,00	-562.755,25	-420.107,51	-982.862,76	0,00
66	1	10	101	1	2012	66	4.664.619,18	2.977.576,19	0,00	0,00	-1.687.042,99	-1.687.042,99	0,00					
					Totale Capitolo							4.664.619,18	2.977.576,19	0,00	0,00	-1.687.042,99	-1.687.042,99	0,00
70	1	10	101	1	2011	70	4.407.426,59	8.928,80	0,00	-3.398.497,79	-1.000.000,00	-4.398.497,79	0,00					
					2012	70	13.911.075,81	10.467.206,07	0,00	0,00	0,00	0,00	3.443.869,74					
					Totale Capitolo							18.318.502,40	10.476.134,87	0,00	-3.398.497,79	-1.000.000,00	-4.398.497,79	3.443.869,74
71	1	10	101	1	2012	71	550.233,99	550.233,99	0,00	0,00	0,00	0,00	0,00					
					Totale Capitolo							550.233,99	550.233,99	0,00	0,00	0,00	0,00	
72	1	10	101	1	2011	72	3.255.791,38	1.163.827,64	0,00	0,00	0,00	0,00	2.091.963,74					
					2012	72	981.284,79	954.784,79	0,00	0,00	0,00	0,00	26.500,00					
					Totale Capitolo							4.237.076,17	2.118.612,43	0,00	0,00	0,00	0,00	2.118.463,74
73	1	10	103	1	2011	73	313.540,09	986,30	0,00	0,00	0,00	0,00	312.553,79					
					2012	73	380.446,87	154.688,21	0,00	0,00	0,00	0,00	225.758,66					
					Totale Capitolo							693.986,96	155.674,51	0,00	0,00	0,00	0,00	538.312,45
77	11	1	103	1	2011	77	1.727,55	0,00	0,00	0,00	0,00	0,00	1.727,55					
					2012	77	105.466,78	94.921,18	0,00	-2,53	0,00	-2,53	10.543,07					
					Totale Capitolo							107.194,33	94.921,18	0,00	-2,53	0,00	-2,53	12.270,62
79	1	11	103	1	2012	79	861,48	861,48	0,00	0,00	0,00	0,00	0,00					

CAPITOLO								Residuo Iniziale al 01/01/2013	Pagamenti	Riaccertamento				Residui Finali al 31/12/2013
N.	Miss	Prog	Tit.	Macro	Provenienza		Maggiori Impegni			Minori Impegni	Cancellazioni per reimputazione	Totale		
					Esercizio	Capitolo								
Totale Capitolo								861,48	861,48	0,00	0,00	0,00	0,00	0,00
80	1	10	103	1	2009	80	1.692,83	0,00	0,00	-1.692,83	0,00	-1.692,83	0,00	
					2011	80	1.961,15	0,00	0,00	-1.961,15	0,00	-1.961,15	0,00	
					2012	80	16.976,55	0,00	0,00	-16.976,55	0,00	-16.976,55	0,00	
					Totale Capitolo		20.630,53	0,00	0,00	-20.630,53	0,00	-20.630,53	0,00	
82	1	10	101	1	2011	82	6.139.489,30	2.843.746,06	0,00	-2.295.743,24	-1.000.000,00	-3.295.743,24	0,00	
					2012	82	16.587.823,13	6.909.027,44	0,00	0,00	0,00	0,00	9.678.795,69	
					Totale Capitolo		22.727.312,43	9.752.773,50	0,00	-2.295.743,24	-1.000.000,00	-3.295.743,24	9.678.795,69	
84	1	10	101	1	2011	84	37.831,32	0,00	0,00	0,00	0,00	0,00	37.831,32	
					2012	84	50.284,15	452,83	0,00	0,00	0,00	0,00	49.831,32	
					Totale Capitolo		88.115,47	452,83	0,00	0,00	0,00	0,00	87.662,64	
90	1	10	103	1	2012	90	25.000,00	25.000,00	0,00	0,00	0,00	0,00	0,00	
					Totale Capitolo		25.000,00	25.000,00	0,00	0,00	0,00	0,00	0,00	
100	1	11	103	1	2011	100	0,56	0,00	0,00	0,00	0,00	0,00	0,56	
					2012	100	154.568,31	154.567,78	0,00	0,00	0,00	0,00	0,53	
					Totale Capitolo		154.568,87	154.567,78	0,00	0,00	0,00	0,00	1,09	
101	1	11	103	1	2011	101	250.000,00	227.359,01	0,00	-22.640,99	0,00	-22.640,99	0,00	
					2012	101	278.258,84	53.258,84	0,00	0,00	0,00	0,00	225.000,00	
					Totale Capitolo		528.258,84	280.617,85	0,00	-22.640,99	0,00	-22.640,99	225.000,00	
104	1	11	103	1	2011	104	10.057,59	0,00	0,00	-9.412,59	0,00	-9.412,59	645,00	
					Totale Capitolo		10.057,59	0,00	0,00	-9.412,59	0,00	-9.412,59	645,00	
108	1	10	103	1	2011	108	1.794,66	1.408,41	0,00	0,00	0,00	0,00	386,25	
					Totale Capitolo		1.794,66	1.408,41	0,00	0,00	0,00	0,00	386,25	
114	1	3	103	1	2011	114	19.000,00	1.231,45	0,00	-17.768,55	0,00	-17.768,55	0,00	
					2012	114	20.000,00	5.880,39	0,00	-14.119,61	0,00	-14.119,61	0,00	
					Totale Capitolo		39.000,00	7.111,84	0,00	-31.888,16	0,00	-31.888,16	0,00	
116	1	3	103	1	2011	116	480.465,82	355.444,17	0,00	-124.381,65	0,00	-124.381,65	640,00	

CAPITOLO								Residuo Iniziale al 01/01/2013	Pagamenti	Riaccertamento				Residui Finali al 31/12/2013
N.	Miss	Prog	Tit.	Macro	Provenienza		Maggiori Impegni			Minori Impegni	Cancellazioni per reimputazione	Totale		
					Esercizio	Capitolo								
					2012	116	416.884,07	333.866,52	0,00	-82.517,55	0,00	-82.517,55	500,00	
Totale Capitolo							897.349,89	689.310,69	0,00	-206.899,20	0,00	-206.899,20	1.140,00	
120	1	3	202	2	2009	120	525.337,67	25.360,20	0,00	-482.324,44	0,00	-482.324,44	17.653,03	
					2010	120	14.853,91	3.339,60	0,00	0,00	-11.514,31	-11.514,31	0,00	
					2012	120	61.238,50	47.747,06	0,00	-1.991,44	0,00	-1.991,44	11.500,00	
Totale Capitolo							601.430,08	76.446,86	0,00	-484.315,88	-11.514,31	-495.830,19	29.153,03	
122	1	6	103	1	2011	122	304.744,16	151.166,77	0,00	-33.475,22	0,00	-33.475,22	120.102,17	
					2012	122	602.345,29	520.289,20	0,00	-11.600,69	-69.902,35	-81.503,04	553,05	
Totale Capitolo							907.089,45	671.455,97	0,00	-45.075,91	-69.902,35	-114.978,26	120.655,22	
124	20	3	109	1	2011	124	400.858.931,01	0,00	0,00	0,00	-400.858.931,01	-400.858.931,01	0,00	
					2012	124	206.616.009,03	0,00	0,00	0,00	-206.616.009,03	-206.616.009,03	0,00	
Totale Capitolo							607.474.940,04	0,00	0,00	0,00	-607.474.940,04	-607.474.940,04	0,00	
130	1	6	202	2	2009	130	3.500,28	0,00	0,00	-3.261,96	0,00	-3.261,96	238,32	
					2010	130	8.045,41	3.992,29	0,00	-4.053,12	0,00	-4.053,12	0,00	
					2011	130	1.222,98	75,00	0,00	-1.147,98	0,00	-1.147,98	0,00	
					2012	130	134.376,57	131.785,36	0,00	-1.200,11	-1.391,10	-2.591,21	0,00	
Totale Capitolo							147.145,24	135.852,65	0,00	-9.663,17	-1.391,10	-11.054,27	238,32	
132	1	10	202	2	2009	132	674.321,17	6.099,92	0,00	-363.864,94	-3.349,06	-367.214,00	301.007,25	
					2010	132	1.040.822,10	300,20	0,00	0,00	-399.144,98	-399.144,98	641.376,92	
					2011	132	704.168,87	2.823,95	0,00	-421.474,92	0,00	-421.474,92	279.870,00	
					2012	132	197.694,88	60.638,85	0,00	0,00	-8.109,00	-8.109,00	128.947,03	
Totale Capitolo							2.617.007,02	69.862,92	0,00	-785.339,86	-410.603,04	-1.195.942,90	1.351.201,20	
134	1	3	103	1	2011	134	15.692,60	0,00	0,00	-15.692,60	0,00	-15.692,60	0,00	
					2012	134	350.000,00	48.690,64	0,00	-387,10	0,00	-387,10	300.922,26	
Totale Capitolo							365.692,60	48.690,64	0,00	-16.079,70	0,00	-16.079,70	300.922,26	
136	1	3	103	1	2011	136	293.500,00	273.259,64	0,00	0,00	0,00	0,00	20.240,36	
					2012	136	417.549,18	196.245,49	0,00	-54.689,00	0,00	-54.689,00	166.614,69	

CAPITOLO								Residuo Iniziale al 01/01/2013	Pagamenti	Riaccertamento				Residui Finali al 31/12/2013
N.	Miss	Prog	Tit.	Macro	Provenienza		Maggiori Impegni			Minori Impegni	Cancellazioni per reimputazione	Totale		
					Esercizio	Capitolo								
Totale Capitolo								711.049,18	469.505,13	0,00	-54.689,00	0,00	-54.689,00	186.855,05
138	1	5	201	2	2009	138	9.589,00	0,00	0,00	-9.589,00	0,00	-9.589,00	0,00	
					2010	138	3.465,00	0,00	0,00	-3.465,00	0,00	-3.465,00	0,00	
					2011	138	1.000,00	181,00	0,00	0,00	0,00	819,00		
					Totale Capitolo							14.054,00	181,00	0,00
140	1	5	103	1	2011	140	30.760,00	2.892,00	0,00	-2.868,00	-20.363,41	-23.231,41	4.636,59	
					2012	140	33.308,00	0,00	0,00	0,00	-33.308,00	-33.308,00	0,00	
					Totale Capitolo							64.068,00	2.892,00	0,00
142	1	3	103	1	2012	142	2.362.946,19	2.181.966,93	0,00	-2.986,87	-176.575,72	-179.562,59	1.416,67	
					2011	142	31.389,17	0,00	0,00	-31.389,17	0,00	-31.389,17	0,00	
					Totale Capitolo							2.394.335,36	2.181.966,93	0,00
144	1	6	103	1	2011	144	476.685,46	279.746,44	0,00	-191.189,01	0,00	-191.189,01	5.750,01	
					2012	144	1.550.470,07	1.201.617,42	0,00	-92.605,01	-249.501,72	-342.106,73	6.745,92	
					Totale Capitolo							2.027.155,53	1.481.363,86	0,00
150	1	5	202	2	2012	150	32.646,07	32.646,07	0,00	0,00	0,00	0,00	0,00	
					Totale Capitolo							32.646,07	32.646,07	0,00
154	1	3	103	1	2011	154	1.190,64	261,56	0,00	-929,08	0,00	-929,08	0,00	
					2012	154	1.307.618,16	1.306.467,00	0,00	0,00	-1.151,16	-1.151,16	0,00	
					Totale Capitolo							1.308.808,80	1.306.728,56	0,00
156	1	3	103	1	2012	156	133.333,40	133.333,40	0,00	0,00	0,00	0,00	0,00	
					Totale Capitolo							133.333,40	133.333,40	0,00
160	8	1	109	1	2011	160	402,36	400,16	0,00	-2,20	0,00	-2,20	0,00	
					2012	160	173.293,84	128.713,47	0,00	0,00	0,00	0,00	44.580,37	
					Totale Capitolo							173.696,20	129.113,63	0,00
164	9	1	109	1	2012	164	109.847,59	109.847,59	0,00	0,00	0,00	0,00	0,00	
					Totale Capitolo							109.847,59	109.847,59	0,00
168	1	11	102	1	2012	168	203.506,54	0,00	0,00	0,00	0,00	0,00	203.506,54	

CAPITOLO								Residuo Iniziale al 01/01/2013	Pagamenti	Riaccertamento				Residui Finali al 31/12/2013
N.	Miss	Prog	Tit.	Macro	Provenienza		Maggiori Impegni			Minori Impegni	Cancellazioni per reimputazione	Totale		
					Esercizio	Capitolo								
Totale Capitolo								203.506,54	0,00	0,00	0,00	0,00	203.506,54	
187	1	5	103	1	2012	187	1.028,50	0,00	0,00	-178,27	0,00	-178,27	850,23	
Totale Capitolo								1.028,50	0,00	-178,27	0,00	-178,27	850,23	
188	1	5	103	1	2012	188	24.408,75	11.826,50	0,00	0,00	-12.582,25	-12.582,25	0,00	
Totale Capitolo								24.408,75	11.826,50	0,00	-12.582,25	-12.582,25	0,00	
194	1	5	103	1	2011	194	4.200,00	3.702,88	0,00	-497,12	0,00	-497,12	0,00	
Totale Capitolo								4.200,00	3.702,88	-497,12	0,00	-497,12	0,00	
196	1	3	103	1	2011	196	721.294,07	59.567,63	0,00	-661.726,44	0,00	-661.726,44	0,00	
					2012	196	949.305,02	549.648,50	0,00	-399.656,52	0,00	-399.656,52	0,00	
Totale Capitolo								1.670.599,09	609.216,13	-1.061.382,96	0,00	-1.061.382,96	0,00	
198	1	3	202	2	2009	198	13.066,90	0,00	0,00	-8.066,90	0,00	-8.066,90	5.000,00	
					2010	198	8.763,85	2.884,04	0,00	0,00	-5.879,81	-5.879,81	0,00	
					2011	198	43.625,15	12.402,23	0,00	-6.049,79	-25.173,13	-31.222,92	0,00	
					2012	198	48.251,16	35.251,16	0,00	0,00	0,00	0,00	13.000,00	
Totale Capitolo								113.707,06	50.537,43	-14.116,69	-31.052,94	-45.169,63	18.000,00	
200	1	3	103	1	2011	200	852.788,09	110.456,44	0,00	-708.339,45	0,00	-708.339,45	33.992,20	
					2012	200	69.445,02	9.445,02	0,00	0,00	0,00	0,00	60.000,00	
Totale Capitolo								922.233,11	119.901,46	-708.339,45	0,00	-708.339,45	93.992,20	
202	1	3	103	1	2011	202	200.000,00	97.598,42	0,00	-100.000,00	0,00	-100.000,00	2.401,58	
					2012	202	80.000,00	0,00	0,00	0,00	0,00	0,00	80.000,00	
Totale Capitolo								280.000,00	97.598,42	-100.000,00	0,00	-100.000,00	82.401,58	
204	1	3	103	1	2011	204	259.918,04	29.108,93	0,00	-230.809,11	0,00	-230.809,11	0,00	
					2012	204	109.526,95	91.266,24	0,00	0,00	-16.818,82	-16.818,82	1.441,89	
Totale Capitolo								369.444,99	120.375,17	-230.809,11	-16.818,82	-247.627,93	1.441,89	
206	1	5	109	1	2011	206	273.951,08	21.191,44	0,00	-252.759,64	0,00	-252.759,64	0,00	
					2012	206	21.500,00	460,00	0,00	0,00	-21.040,00	-21.040,00	0,00	
Totale Capitolo								295.451,08	21.651,44	-252.759,64	-21.040,00	-273.799,64	0,00	

CAPITOLO							Residuo Iniziale al 01/01/2013	Pagamenti	Riaccertamento				Residui Finali al 31/12/2013
N.	Miss	Prog	Tit.	Macro	Provenienza				Maggiori Impegni	Minori Impegni	Cancellazioni per reimputazione	Totale	
					Esercizio	Capitolo							
208	1	3	103	1	2011	208	18.696,52	3.442,06	0,00	-14.696,52	0,00	-14.696,52	557,94
					2012	208	4.000,00	0,00	0,00	0,00	0,00	4.000,00	
					Totale Capitolo		22.696,52	3.442,06	0,00	-14.696,52	0,00	-14.696,52	4.557,94
210	1	5	103	1	2011	210	191.401,10	46.896,22	0,00	0,00	-82.327,86	-82.327,86	62.177,02
					2012	210	205.408,20	196.018,10	0,00	0,00	0,00	0,00	9.390,10
					Totale Capitolo		396.809,30	242.914,32	0,00	0,00	-82.327,86	-82.327,86	71.567,12
212	1	3	103	1	2011	212	116.283,63	69.242,25	0,00	-47.041,38	0,00	-47.041,38	0,00
					2012	212	143.300,00	31.701,32	0,00	-1.376,25	-4.356,00	-5.732,25	105.866,43
					Totale Capitolo		259.583,63	100.943,57	0,00	-48.417,63	-4.356,00	-52.773,63	105.866,43
224	4	4	202	2	2009	224	1.500.000,00	0,00	0,00	0,00	0,00	0,00	1.500.000,00
					Totale Capitolo		1.500.000,00	0,00	0,00	0,00	0,00	0,00	1.500.000,00
226	1	10	103	1	2011	226	317.602,12	58.047,75	0,00	-244.690,95	-9.703,42	-254.394,37	5.160,00
					2012	226	260.547,96	25.743,56	0,00	-1.454,90	-211.085,40	-212.540,30	22.264,10
					Totale Capitolo		578.150,08	83.791,31	0,00	-246.145,85	-220.788,82	-466.934,67	27.424,10
232	1	11	104	1	2011	232	35.987,09	35.987,09	0,00	0,00	0,00	0,00	0,00
					2012	232	300.000,00	294.532,91	0,00	0,00	0,00	0,00	5.467,09
					Totale Capitolo		335.987,09	330.520,00	0,00	0,00	0,00	0,00	5.467,09
242	14	5	203	2	2010	242	10.006.512,50	596.454,90	0,00	0,00	0,00	0,00	9.410.057,60
					Totale Capitolo		10.006.512,50	596.454,90	0,00	0,00	0,00	0,00	9.410.057,60
244	14	5	202	2	2009	244	70.983,73	25.924,91	0,00	0,00	0,00	0,00	45.058,82
					Totale Capitolo		70.983,73	25.924,91	0,00	0,00	0,00	0,00	45.058,82
252	4	4	202	2	2009	252	1.300.000,00	0,00	0,00	0,00	0,00	0,00	1.300.000,00
					Totale Capitolo		1.300.000,00	0,00	0,00	0,00	0,00	0,00	1.300.000,00
256	1	8	103	1	2011	256	355.607,53	288.517,83	0,00	-34.931,80	0,00	-34.931,80	32.157,90
					2012	256	4.027.567,68	3.541.443,02	0,00	-428.164,66	0,00	-428.164,66	57.960,00
					Totale Capitolo		4.383.175,21	3.829.960,85	0,00	-463.096,46	0,00	-463.096,46	90.117,90
257	13	7	104	1	2011	257	100.000,00	0,00	0,00	0,00	-100.000,00	-100.000,00	0,00

CAPITOLO							Residuo Iniziale al 01/01/2013	Pagamenti	Riaccertamento				Residui Finali al 31/12/2013
N.	Miss	Prog	Tit.	Macro	Provenienza				Maggiori Impegni	Minori Impegni	Cancellazioni per reimputazione	Totale	
					Esercizio	Capitolo							
Totale Capitolo							100.000,00	0,00	0,00	0,00	-100.000,00	-100.000,00	0,00
258	1	8	103	1	2012	258	682.345,19	383.488,26	0,00	0,00	0,00	0,00	298.856,93
Totale Capitolo							682.345,19	383.488,26	0,00	0,00	0,00	0,00	298.856,93
262	4	4	203	2	2009	262	200.000,00	0,00	0,00	0,00	-200.000,00	-200.000,00	0,00
Totale Capitolo							200.000,00	0,00	0,00	0,00	-200.000,00	-200.000,00	0,00
272	1	8	103	1	2012	272	35.379,62	35.373,12	0,00	0,00	0,00	0,00	6,50
Totale Capitolo							35.379,62	35.373,12	0,00	0,00	0,00	0,00	6,50
282	9	2	104	1	2011	282	100.000,00	0,00	0,00	0,00	-100.000,00	-100.000,00	0,00
Totale Capitolo							100.000,00	0,00	0,00	0,00	-100.000,00	-100.000,00	0,00
300	1	7	104	1	2011	300	151.105,74	17.841,66	0,00	-47.893,86	-85.370,22	-133.264,08	0,00
					2012	300	8.608,96	8.608,96	0,00	0,00	0,00	0,00	
Totale Capitolo							159.714,70	26.450,62	0,00	-47.893,86	-85.370,22	-133.264,08	0,00
304	1	9	104	1	2012	304	525.683,46	0,00	0,00	0,00	0,00	0,00	525.683,46
Totale Capitolo							525.683,46	0,00	0,00	0,00	0,00	0,00	525.683,46
306	3	2	104	1	2011	306	216.175,00	1.275,00	0,00	0,00	0,00	0,00	214.900,00
					2012	306	16.275,00	16.275,00	0,00	0,00	0,00	0,00	
Totale Capitolo							232.450,00	17.550,00	0,00	0,00	0,00	0,00	214.900,00
308	3	1	103	1	2011	308	200.730,07	109.326,46	0,00	-91.403,61	0,00	-91.403,61	0,00
					2012	308	583.283,26	76.791,54	0,00	-407.927,71	-98.564,01	-506.491,72	0,00
Totale Capitolo							784.013,33	186.118,00	0,00	-499.331,32	-98.564,01	-597.895,33	0,00
310	8	1	103	1	2012	310	21.753,77	0,00	0,00	0,00	0,00	0,00	21.753,77
Totale Capitolo							21.753,77	0,00	0,00	0,00	0,00	0,00	21.753,77
314	1	11	104	1	2011	314	36.366,45	0,00	0,00	0,00	-36.366,45	-36.366,45	0,00
					2012	314	63.633,55	0,00	0,00	0,00	0,00	0,00	63.633,55
Totale Capitolo							100.000,00	0,00	0,00	0,00	-36.366,45	-36.366,45	63.633,55
342	3	2	104	1	2012	342	250.000,00	175.023,00	0,00	0,00	0,00	0,00	74.977,00
Totale Capitolo							250.000,00	175.023,00	0,00	0,00	0,00	0,00	74.977,00

CAPITOLO							Residuo Iniziale al 01/01/2013	Pagamenti	Riaccertamento				Residui Finali al 31/12/2013
N.	Miss	Prog	Tit.	Macro	Provenienza				Maggiori Impegni	Minori Impegni	Cancellazioni per reimputazione	Totale	
					Esercizio	Capitolo							
366	4	4	104	1	2011	366	50.000,00	0,00	0,00	0,00	-50.000,00	-50.000,00	0,00
Totale Capitolo							50.000,00	0,00	0,00	0,00	-50.000,00	-50.000,00	0,00
386	5	2	104	1	2012	386	70.000,00	0,00	0,00	0,00	0,00	0,00	70.000,00
Totale Capitolo							70.000,00	0,00	0,00	0,00	0,00	0,00	70.000,00
400	1	3	103	1	2011	400	325.061,04	325.049,88	0,00	-11,16	0,00	-11,16	0,00
					2012	400	1.476.450,77	1.019.435,90	0,00	0,00	-118.865,10	-118.865,10	338.149,77
					Totale Capitolo		1.801.511,81	1.344.485,78	0,00	-11,16	-118.865,10	-118.876,26	338.149,77
402	1	5	103	1	2011	402	18.349,59	3.094,86	0,00	-1.448,70	-13.806,03	-15.254,73	0,00
					2012	402	43.700,65	593,88	0,00	-1.422,90	-1.800,00	-3.222,90	39.883,87
					Totale Capitolo		62.050,24	3.688,74	0,00	-2.871,60	-15.606,03	-18.477,63	39.883,87
404	1	5	103	1	2011	404	190.706,66	121.614,13	0,00	-69.092,53	0,00	-69.092,53	0,00
					2012	404	529.885,82	483.616,79	0,00	0,00	-46.269,03	-46.269,03	0,00
					Totale Capitolo		720.592,48	605.230,92	0,00	-69.092,53	-46.269,03	-115.361,56	0,00
406	1	5	104	1	2012	406	639.880,78	618.685,63	0,00	-21.195,15	0,00	-21.195,15	0,00
					Totale Capitolo		639.880,78	618.685,63	0,00	-21.195,15	0,00	-21.195,15	0,00
410	1	3	202	2	2011	410	190.902,20	4.648,32	0,00	-186.253,88	0,00	-186.253,88	0,00
					Totale Capitolo		190.902,20	4.648,32	0,00	-186.253,88	0,00	-186.253,88	0,00
414	1	5	109	1	2011	414	14.148,97	548,94	0,00	0,00	-13.600,03	-13.600,03	0,00
					2012	414	14.780,47	4.579,86	0,00	0,00	0,00	0,00	10.200,61
					Totale Capitolo		28.929,44	5.128,80	0,00	0,00	-13.600,03	-13.600,03	10.200,61
416	1	5	103	1	2011	416	70.119,58	181,50	0,00	-69.938,08	0,00	-69.938,08	0,00
					2012	416	13.301,30	5.803,16	0,00	0,00	-5.688,78	-5.688,78	1.809,36
					Totale Capitolo		83.420,88	5.984,66	0,00	-69.938,08	-5.688,78	-75.626,86	1.809,36
422	1	5	205	2	2009	422	100.000,00	0,00	0,00	0,00	0,00	100.000,00	
					Totale Capitolo		100.000,00	0,00	0,00	0,00	0,00	100.000,00	
430	14	3	104	1	2011	430	350.000,00	0,00	0,00	0,00	-350.000,00	-350.000,00	0,00
					Totale Capitolo		350.000,00	0,00	0,00	0,00	-350.000,00	-350.000,00	0,00

CAPITOLO							Residuo Iniziale al 01/01/2013	Pagamenti	Riaccertamento				Residui Finali al 31/12/2013
N.	Miss	Prog	Tit.	Macro	Provenienza				Maggiori Impegni	Minori Impegni	Cancellazioni per reimputazione	Totale	
					Esercizio	Capitolo							
440	9	2	109	1	2012	440	6.838,28	0,00	0,00	0,00	0,00	6.838,28	
Totale Capitolo							6.838,28	0,00	0,00	0,00	0,00	0,00	6.838,28
448	1	5	109	1	2012	448	206,60	206,60	0,00	0,00	0,00	0,00	
Totale Capitolo							206,60	206,60	0,00	0,00	0,00	0,00	0,00
450	16	1	109	1	2011	450	66,62	0,00	0,00	0,00	-66,62	0,00	
					2012	450	4.984,19	2.397,22	0,00	0,00	0,00	0,00	
					Totale Capitolo		5.050,81	2.397,22	0,00	0,00	-66,62	-66,62	
456	10	2	109	1	2011	456	6.340,77	0,00	0,00	0,00	0,00	6.340,77	
					Totale Capitolo		6.340,77	0,00	0,00	0,00	0,00	6.340,77	
468	13	7	109	1	2012	468	1.887,34	387,34	0,00	0,00	0,00	1.500,00	
					Totale Capitolo		1.887,34	387,34	0,00	0,00	0,00	1.500,00	
496	1	11	103	1	2012	496	30.000,00	0,00	0,00	0,00	0,00	30.000,00	
					Totale Capitolo		30.000,00	0,00	0,00	0,00	0,00	30.000,00	
500	1	4	103	1	2011	500	582.010,25	0,00	0,00	0,00	0,00	582.010,25	
					2012	500	6.247.687,12	5.946.448,99	0,00	0,00	0,00	0,00	
					Totale Capitolo		6.829.697,37	5.946.448,99	0,00	0,00	0,00	883.248,38	
502	1	5	102	1	2011	502	202.466,03	160.916,98	0,00	-38.975,69	0,00	-38.975,69	
					2012	502	1.288.207,49	869.217,83	0,00	0,00	-418.989,66	-418.989,66	
					Totale Capitolo		1.490.673,52	1.030.134,81	0,00	-38.975,69	-418.989,66	-457.965,35	
504	1	4	109	1	2011	504	2.166,18	963,69	0,00	0,00	0,00	1.202,49	
					2012	504	251.410,86	192.617,16	0,00	0,00	0,00	0,00	
					Totale Capitolo		253.577,04	193.580,85	0,00	0,00	0,00	59.996,19	
508	1	1	104	1	2011	508	1.006.000,00	425.864,00	0,00	0,00	-580.136,00	-580.136,00	
					2012	508	1.099.000,00	0,00	0,00	0,00	-1.099.000,00	-1.099.000,00	
					Totale Capitolo		2.105.000,00	425.864,00	0,00	0,00	-1.679.136,00	-1.679.136,00	
511	1	3	301	3	2011	511	22.000,00	0,00	0,00	0,00	0,00	22.000,00	
					2012	511	35.000,00	35.000,00	0,00	0,00	0,00	0,00	

CAPITOLO								Residuo Iniziale al 01/01/2013	Pagamenti	Riaccertamento				Residui Finali al 31/12/2013
N.	Miss	Prog	Tit.	Macro	Provenienza		Maggiori Impegni			Minori Impegni	Cancellazioni per reimputazione	Totale		
					Esercizio	Capitolo								
Totale Capitolo								57.000,00	35.000,00	0,00	0,00	0,00	0,00	22.000,00
513	1	1	101	1	2011	513	145.061,94	0,00	0,00	-133.693,17	-11.368,77	-145.061,94	0,00	
					2012	513	2.293.872,25	288.080,33	0,00	-2.005.791,92	0,00	-2.005.791,92	0,00	
Totale Capitolo								2.438.934,19	288.080,33	0,00	-2.139.485,09	-11.368,77	-2.150.853,86	0,00
517	5	2	202	2	2010	517	75.000,00	0,00	0,00	0,00	-75.000,00	-75.000,00	0,00	
					Totale Capitolo							75.000,00	0,00	0,00
520	1	7	103	1	2012	520	8.509,16	8.509,16	0,00	0,00	0,00	0,00	0,00	
					Totale Capitolo							8.509,16	8.509,16	0,00
522	1	1	109	1	2011	522	136.820,23	0,00	0,00	0,00	-136.820,23	-136.820,23	0,00	
					2012	522	514.076,00	514.076,00	0,00	0,00	0,00	0,00	0,00	
Totale Capitolo								650.896,23	514.076,00	0,00	0,00	-136.820,23	-136.820,23	0,00
523	1	3	104	1	2011	523	40.768,00	40.768,00	0,00	0,00	0,00	0,00	0,00	
					2012	523	250.970,50	0,00	0,00	0,00	0,00	0,00	250.970,50	
Totale Capitolo								291.738,50	40.768,00	0,00	0,00	0,00	0,00	250.970,50
524	1	11	103	1	2011	524	112.000,00	0,00	0,00	-112.000,00	0,00	-112.000,00	0,00	
					Totale Capitolo							112.000,00	0,00	0,00
528	1	4	103	1	2011	528	666.139,37	0,00	0,00	-666.139,37	0,00	-666.139,37	0,00	
					2012	528	3.233.096,56	0,00	0,00	0,00	0,00	0,00	3.233.096,56	
Totale Capitolo								3.899.235,93	0,00	0,00	-666.139,37	0,00	-666.139,37	3.233.096,56
533	1	11	103	1	2012	533	100.000,00	100.000,00	0,00	0,00	0,00	0,00	0,00	
					Totale Capitolo							100.000,00	100.000,00	0,00
536	1	3	101	1	2012	536	388.261,80	145.962,30	0,00	-299,50	0,00	-299,50	242.000,00	
					Totale Capitolo							388.261,80	145.962,30	0,00
542	5	2	104	1	2011	542	2.064.175,49	1.062.921,96	0,00	-5.234,95	0,00	-5.234,95	996.018,58	
					2012	542	6.450.000,00	31.766,05	0,00	0,00	0,00	0,00	6.418.233,95	
Totale Capitolo								8.514.175,49	1.094.688,01	0,00	-5.234,95	0,00	-5.234,95	7.414.252,53
548	1	11	104	1	2012	548	100.000,00	0,00	0,00	0,00	-100.000,00	-100.000,00	0,00	

CAPITOLO							Residuo Iniziale al 01/01/2013	Pagamenti	Riaccertamento				Residui Finali al 31/12/2013
N.	Miss	Prog	Tit.	Macro	Provenienza				Maggiori Impegni	Minori Impegni	Cancellazioni per reimputazione	Totale	
					Esercizio	Capitolo							
Totale Capitolo							100.000,00	0,00	0,00	0,00	-100.000,00	-100.000,00	0,00
554	5	2	104	1	2012	554	1.000.000,00	950.461,80	0,00	0,00	0,00	0,00	49.538,20
Totale Capitolo							1.000.000,00	950.461,80	0,00	0,00	0,00	0,00	49.538,20
560	1	1	103	1	2011	560	5.000,00	0,00	0,00	0,00	-5.000,00	-5.000,00	0,00
Totale Capitolo							5.000,00	0,00	0,00	0,00	-5.000,00	-5.000,00	0,00
562	1	4	109	1	2012	562	24.000.000,00	0,00	0,00	0,00	0,00	0,00	24.000.000,00
Totale Capitolo							24.000.000,00	0,00	0,00	0,00	0,00	0,00	24.000.000,00
570	1	11	109	1	2011	570	12.652,12	0,00	0,00	0,00	-12.652,12	-12.652,12	0,00
					2012	570	1.573,00	0,00	0,00	0,00	0,00	1.573,00	
Totale Capitolo							14.225,12	0,00	0,00	0,00	-12.652,12	-12.652,12	1.573,00
572	1	11	109	1	2012	572	785,95	0,00	0,00	-68,43	0,00	-68,43	717,52
Totale Capitolo							785,95	0,00	0,00	-68,43	0,00	-68,43	717,52
574	9	2	109	1	2012	574	45.168.700,74	10.168.700,74	0,00	0,00	0,00	0,00	35.000.000,00
Totale Capitolo							45.168.700,74	10.168.700,74	0,00	0,00	0,00	0,00	35.000.000,00
576	1	10	109	1	2011	576	46.413,18	0,00	0,00	0,00	0,00	0,00	46.413,18
					2012	576	412.051,20	236.943,51	0,00	-963,06	0,00	-963,06	174.144,63
Totale Capitolo							458.464,38	236.943,51	0,00	-963,06	0,00	-963,06	220.557,81
579	1	5	109	1	2011	579	3.054,84	0,00	0,00	0,00	-3.054,84	-3.054,84	0,00
					2012	579	51.413,43	51.413,43	0,00	0,00	0,00	0,00	0,00
Totale Capitolo							54.468,27	51.413,43	0,00	0,00	-3.054,84	-3.054,84	0,00
580	16	1	109	1	2011	580	10.332,33	0,00	0,00	0,00	-10.332,33	-10.332,33	0,00
					2012	580	66.451,23	65.560,43	0,00	-890,80	0,00	-890,80	0,00
Totale Capitolo							76.783,56	65.560,43	0,00	-890,80	-10.332,33	-11.223,13	0,00
581	14	1	109	1	2012	581	10.334,74	3.552,92	0,00	0,00	0,00	0,00	6.781,82
Totale Capitolo							10.334,74	3.552,92	0,00	0,00	0,00	0,00	6.781,82
582	7	1	109	1	2012	582	317.871,18	317.671,18	0,00	-200,00	0,00	-200,00	0,00
Totale Capitolo							317.871,18	317.671,18	0,00	-200,00	0,00	-200,00	0,00

CAPITOLO							Residuo Iniziale al 01/01/2013	Pagamenti	Riaccertamento				Residui Finali al 31/12/2013
N.	Miss	Prog	Tit.	Macro	Provenienza				Maggiori Impegni	Minori Impegni	Cancellazioni per reimputazione	Totale	
					Esercizio	Capitolo							
583	10	2	109	1	2012	583	18.755,13	13.521,35	0,00	0,00	0,00	0,00	5.233,78
Totale Capitolo							18.755,13	13.521,35	0,00	0,00	0,00	0,00	5.233,78
585	8	1	109	1	2012	585	500,00	500,00	0,00	0,00	0,00	0,00	0,00
Totale Capitolo							500,00	500,00	0,00	0,00	0,00	0,00	0,00
586	4	2	109	1	2011	586	500,00	0,00	0,00	0,00	0,00	0,00	500,00
Totale Capitolo							500,00	0,00	0,00	0,00	0,00	0,00	500,00
587	12	7	109	1	2011	587	3.270,36	0,00	0,00	0,00	0,00	0,00	3.270,36
					2012	587	1.644.568,89	230.320,39	0,00	0,00	0,00	0,00	1.414.248,50
					Totale Capitolo		1.647.839,25	230.320,39	0,00	0,00	0,00	0,00	1.417.518,86
588	13	7	109	1	2012	588	14.102,00	13.000,00	0,00	-1.000,00	0,00	-1.000,00	102,00
					Totale Capitolo		14.102,00	13.000,00	0,00	-1.000,00	0,00	-1.000,00	102,00
589	13	7	109	1	2012	589	1.772,66	1.772,66	0,00	0,00	0,00	0,00	0,00
					Totale Capitolo		1.772,66	1.772,66	0,00	0,00	0,00	0,00	0,00
590	13	7	109	1	2011	590	1.542.314,16	0,00	0,00	0,00	0,00	0,00	1.542.314,16
					2012	590	3.363,44	3.363,44	0,00	0,00	0,00	0,00	0,00
					Totale Capitolo		1.545.677,60	3.363,44	0,00	0,00	0,00	0,00	1.542.314,16
606	8	2	203	2	2009	606	825,30	0,00	0,00	0,00	0,00	0,00	825,30
					2011	606	156.486,44	105.006,92	0,00	0,00	0,00	0,00	51.479,52
					Totale Capitolo		157.311,74	105.006,92	0,00	0,00	0,00	0,00	52.304,82
611	16	1	203	2	2011	611	2.358,14	2.358,14	0,00	0,00	0,00	0,00	0,00
					2012	611	6.439,19	6.439,19	0,00	0,00	0,00	0,00	0,00
					Totale Capitolo		8.797,33	8.797,33	0,00	0,00	0,00	0,00	0,00
630	18	1	203	2	2011	630	1.400.000,00	1.168.382,72	0,00	0,00	0,00	0,00	231.617,28
					2012	630	2.237.843,33	1.827.812,99	0,00	0,00	0,00	0,00	410.030,34
					Totale Capitolo		3.637.843,33	2.996.195,71	0,00	0,00	0,00	0,00	641.647,62
632	18	1	203	2	2012	632	23.990,45	23.990,45	0,00	0,00	0,00	0,00	0,00
					Totale Capitolo		23.990,45	23.990,45	0,00	0,00	0,00	0,00	0,00

CAPITOLO							Residuo Iniziale al 01/01/2013	Pagamenti	Riaccertamento				Residui Finali al 31/12/2013
N.	Miss	Prog	Tit.	Macro	Provenienza				Maggiori Impegni	Minori Impegni	Cancellazioni per reimputazione	Totale	
					Esercizio	Capitolo							
634	18	1	203	2	2011	634	62.462,68	0,00	0,00	0,00	-53.821,40	-53.821,40	8.641,28
Totale Capitolo							62.462,68	0,00	0,00	0,00	-53.821,40	-53.821,40	8.641,28
638	18	1	203	2	2012	638	3.393.870,33	3.256.599,67	0,00	0,00	0,00	0,00	137.270,66
Totale Capitolo							3.393.870,33	3.256.599,67	0,00	0,00	0,00	0,00	137.270,66
642	18	1	203	2	2012	642	2.618.935,34	0,00	0,00	0,00	0,00	0,00	2.618.935,34
					2011	642	1.232.662,62	1.061.498,98	0,00	0,00	0,00	0,00	171.163,64
					Totale Capitolo		3.851.597,96	1.061.498,98	0,00	0,00	0,00	0,00	2.790.098,98
667	5	1	203	2	2009	667	1.890.384,00	652.544,37	0,00	0,00	0,00	0,00	1.237.839,63
					Totale Capitolo		1.890.384,00	652.544,37	0,00	0,00	0,00	0,00	1.237.839,63
676	6	1	203	2	2009	676	3.000.000,00	0,00	0,00	0,00	0,00	0,00	3.000.000,00
					Totale Capitolo		3.000.000,00	0,00	0,00	0,00	0,00	0,00	3.000.000,00
677	5	1	203	2	2009	677	3.700,80	0,00	0,00	0,00	0,00	0,00	3.700,80
					Totale Capitolo		3.700,80	0,00	0,00	0,00	0,00	0,00	3.700,80
678	18	1	203	2	2009	678	12.698.429,74	3.523.022,09	0,00	0,00	0,00	0,00	9.175.407,65
					Totale Capitolo		12.698.429,74	3.523.022,09	0,00	0,00	0,00	0,00	9.175.407,65
681	5	1	203	2	2009	681	1.143.567,51	741.796,55	0,00	0,00	0,00	0,00	401.770,96
					Totale Capitolo		1.143.567,51	741.796,55	0,00	0,00	0,00	0,00	401.770,96
686	5	1	203	2	2010	686	75.000,00	0,00	0,00	0,00	0,00	0,00	75.000,00
					Totale Capitolo		75.000,00	0,00	0,00	0,00	0,00	0,00	75.000,00
688	5	1	203	2	2010	688	200.000,00	0,00	0,00	0,00	0,00	0,00	200.000,00
					Totale Capitolo		200.000,00	0,00	0,00	0,00	0,00	0,00	200.000,00
690	5	1	104	1	2012	690	10.000,00	0,00	0,00	0,00	0,00	0,00	10.000,00
					Totale Capitolo		10.000,00	0,00	0,00	0,00	0,00	0,00	10.000,00
692	5	1	104	1	2012	692	30.000,00	0,00	0,00	0,00	0,00	0,00	30.000,00
					Totale Capitolo		30.000,00	0,00	0,00	0,00	0,00	0,00	30.000,00
694	5	1	104	1	2012	694	30.000,00	0,00	0,00	0,00	0,00	0,00	30.000,00
					Totale Capitolo		30.000,00	0,00	0,00	0,00	0,00	0,00	30.000,00

CAPITOLO							Residuo Iniziale al 01/01/2013	Pagamenti	Riaccertamento				Residui Finali al 31/12/2013
N.	Miss	Prog	Tit.	Macro	Provenienza				Maggiori Impegni	Minori Impegni	Cancellazioni per reimputazione	Totale	
					Esercizio	Capitolo							
696	5	1	104	1	2012	696	20.000,00	0,00	0,00	0,00	0,00	20.000,00	
Totale Capitolo							20.000,00	0,00	0,00	0,00	0,00	0,00	20.000,00
698	5	1	104	1	2012	698	20.000,00	0,00	0,00	0,00	0,00	20.000,00	
Totale Capitolo							20.000,00	0,00	0,00	0,00	0,00	0,00	20.000,00
700	5	1	104	1	2012	700	10.000,00	0,00	0,00	0,00	0,00	10.000,00	
Totale Capitolo							10.000,00	0,00	0,00	0,00	0,00	0,00	10.000,00
702	5	1	104	1	2012	702	10.000,00	0,00	0,00	0,00	0,00	10.000,00	
Totale Capitolo							10.000,00	0,00	0,00	0,00	0,00	0,00	10.000,00
704	5	1	104	1	2012	704	10.000,00	0,00	0,00	0,00	0,00	10.000,00	
Totale Capitolo							10.000,00	0,00	0,00	0,00	0,00	0,00	10.000,00
706	5	1	203	2	2012	706	30.000,00	0,00	0,00	0,00	0,00	30.000,00	
Totale Capitolo							30.000,00	0,00	0,00	0,00	0,00	0,00	30.000,00
708	5	1	203	2	2012	708	40.000,00	0,00	0,00	0,00	0,00	40.000,00	
Totale Capitolo							40.000,00	0,00	0,00	0,00	0,00	0,00	40.000,00
710	5	1	203	2	2012	710	40.000,00	0,00	0,00	0,00	0,00	40.000,00	
Totale Capitolo							40.000,00	0,00	0,00	0,00	0,00	0,00	40.000,00
712	5	1	203	2	2012	712	50.000,00	0,00	0,00	0,00	0,00	50.000,00	
Totale Capitolo							50.000,00	0,00	0,00	0,00	0,00	0,00	50.000,00
714	5	1	203	2	2012	714	20.000,00	0,00	0,00	0,00	0,00	20.000,00	
Totale Capitolo							20.000,00	0,00	0,00	0,00	0,00	0,00	20.000,00
716	5	1	203	2	2012	716	200.000,00	0,00	0,00	0,00	0,00	200.000,00	
Totale Capitolo							200.000,00	0,00	0,00	0,00	0,00	0,00	200.000,00
718	5	1	203	2	2012	718	60.000,00	0,00	0,00	0,00	0,00	60.000,00	
Totale Capitolo							60.000,00	0,00	0,00	0,00	0,00	0,00	60.000,00
722	5	1	104	1	2012	722	15.000,00	0,00	0,00	0,00	0,00	15.000,00	
Totale Capitolo							15.000,00	0,00	0,00	0,00	0,00	0,00	15.000,00
724	5	1	104	1	2012	724	15.000,00	0,00	0,00	0,00	0,00	15.000,00	

CAPITOLO								Residuo Iniziale al 01/01/2013	Pagamenti	Riaccertamento				Residui Finali al 31/12/2013
N.	Miss	Prog	Tit.	Macro	Provenienza		Maggiori Impegni			Minori Impegni	Cancellazioni per reimputazione	Totale		
					Esercizio	Capitolo								
Totale Capitolo								15.000,00	0,00	0,00	0,00	0,00	0,00	15.000,00
726	5	1	104	1	2012	726	30.000,00	0,00	0,00	0,00	0,00	0,00	30.000,00	
Totale Capitolo								30.000,00	0,00	0,00	0,00	0,00	0,00	30.000,00
728	5	1	104	1	2012	728	55.000,00	0,00	0,00	0,00	0,00	0,00	55.000,00	
Totale Capitolo								55.000,00	0,00	0,00	0,00	0,00	0,00	55.000,00
730	5	1	104	1	2012	730	25.000,00	0,00	0,00	0,00	0,00	0,00	25.000,00	
Totale Capitolo								25.000,00	0,00	0,00	0,00	0,00	0,00	25.000,00
732	5	1	104	1	2012	732	20.000,00	0,00	0,00	0,00	0,00	0,00	20.000,00	
Totale Capitolo								20.000,00	0,00	0,00	0,00	0,00	0,00	20.000,00
734	5	1	104	1	2012	734	35.000,00	0,00	0,00	0,00	0,00	0,00	35.000,00	
Totale Capitolo								35.000,00	0,00	0,00	0,00	0,00	0,00	35.000,00
736	5	1	104	1	2012	736	70.000,00	0,00	0,00	0,00	0,00	0,00	70.000,00	
Totale Capitolo								70.000,00	0,00	0,00	0,00	0,00	0,00	70.000,00
738	5	1	104	1	2012	738	65.000,00	0,00	0,00	0,00	0,00	0,00	65.000,00	
Totale Capitolo								65.000,00	0,00	0,00	0,00	0,00	0,00	65.000,00
740	5	1	104	1	2012	740	35.000,00	0,00	0,00	0,00	0,00	0,00	35.000,00	
Totale Capitolo								35.000,00	0,00	0,00	0,00	0,00	0,00	35.000,00
742	5	1	104	1	2012	742	35.000,00	0,00	0,00	0,00	0,00	0,00	35.000,00	
Totale Capitolo								35.000,00	0,00	0,00	0,00	0,00	0,00	35.000,00
744	5	1	104	1	2012	744	10.000,00	0,00	0,00	0,00	0,00	0,00	10.000,00	
Totale Capitolo								10.000,00	0,00	0,00	0,00	0,00	0,00	10.000,00
745	5	1	203	2	2012	745	100.000,00	0,00	0,00	0,00	0,00	0,00	100.000,00	
Totale Capitolo								100.000,00	0,00	0,00	0,00	0,00	0,00	100.000,00
746	5	1	104	1	2012	746	10.000,00	0,00	0,00	0,00	0,00	0,00	10.000,00	
Totale Capitolo								10.000,00	0,00	0,00	0,00	0,00	0,00	10.000,00
747	5	1	104	1	2012	747	85.000,00	0,00	0,00	0,00	0,00	0,00	85.000,00	
Totale Capitolo								85.000,00	0,00	0,00	0,00	0,00	0,00	85.000,00

CAPITOLO							Residuo Iniziale al 01/01/2013	Pagamenti	Riaccertamento				Residui Finali al 31/12/2013
N.	Miss	Prog	Tit.	Macro	Provenienza				Maggiori Impegni	Minori Impegni	Cancellazioni per reimputazione	Totale	
					Esercizio	Capitolo							
748	5	1	104	1	2012	748	10.000,00	0,00	0,00	0,00	0,00	10.000,00	
Totale Capitolo							10.000,00	0,00	0,00	0,00	0,00	10.000,00	
749	5	1	104	1	2012	749	45.000,00	0,00	0,00	0,00	0,00	45.000,00	
Totale Capitolo							45.000,00	0,00	0,00	0,00	0,00	45.000,00	
752	5	1	104	1	2012	752	20.000,00	0,00	0,00	0,00	0,00	20.000,00	
Totale Capitolo							20.000,00	0,00	0,00	0,00	0,00	20.000,00	
753	5	1	104	1	2012	753	50.000,00	0,00	0,00	0,00	0,00	50.000,00	
Totale Capitolo							50.000,00	0,00	0,00	0,00	0,00	50.000,00	
754	5	1	104	1	2012	754	10.000,00	0,00	0,00	0,00	0,00	10.000,00	
Totale Capitolo							10.000,00	0,00	0,00	0,00	0,00	10.000,00	
755	5	1	104	1	2012	755	50.000,00	0,00	0,00	0,00	0,00	50.000,00	
Totale Capitolo							50.000,00	0,00	0,00	0,00	0,00	50.000,00	
757	5	1	104	1	2012	757	20.000,00	0,00	0,00	0,00	0,00	20.000,00	
Totale Capitolo							20.000,00	0,00	0,00	0,00	0,00	20.000,00	
758	5	1	104	1	2012	758	10.000,00	0,00	0,00	0,00	0,00	10.000,00	
Totale Capitolo							10.000,00	0,00	0,00	0,00	0,00	10.000,00	
759	5	1	104	1	2012	759	20.000,00	0,00	0,00	0,00	0,00	20.000,00	
Totale Capitolo							20.000,00	0,00	0,00	0,00	0,00	20.000,00	
760	5	1	104	1	2012	760	10.000,00	0,00	0,00	0,00	0,00	10.000,00	
Totale Capitolo							10.000,00	0,00	0,00	0,00	0,00	10.000,00	
761	5	1	104	1	2012	761	20.000,00	0,00	0,00	0,00	0,00	20.000,00	
Totale Capitolo							20.000,00	0,00	0,00	0,00	0,00	20.000,00	
762	5	1	104	1	2012	762	20.000,00	0,00	0,00	0,00	0,00	20.000,00	
Totale Capitolo							20.000,00	0,00	0,00	0,00	0,00	20.000,00	
763	5	1	104	1	2012	763	20.000,00	0,00	0,00	0,00	0,00	20.000,00	
Totale Capitolo							20.000,00	0,00	0,00	0,00	0,00	20.000,00	
764	5	1	104	1	2012	764	20.000,00	0,00	0,00	0,00	0,00	20.000,00	

CAPITOLO								Residuo Iniziale al 01/01/2013	Pagamenti	Riaccertamento				Residui Finali al 31/12/2013
N.	Miss	Prog	Tit.	Macro	Provenienza		Maggiori Impegni			Minori Impegni	Cancellazioni per reimputazione	Totale		
					Esercizio	Capitolo								
Totale Capitolo								20.000,00	0,00	0,00	0,00	0,00	0,00	20.000,00
765	5	1	104	1	2012	765	50.000,00	0,00	0,00	0,00	0,00	0,00	50.000,00	
Totale Capitolo								50.000,00	0,00	0,00	0,00	0,00	0,00	50.000,00
766	5	1	104	1	2012	766	10.000,00	0,00	0,00	0,00	0,00	0,00	10.000,00	
Totale Capitolo								10.000,00	0,00	0,00	0,00	0,00	0,00	10.000,00
767	5	1	104	1	2012	767	30.000,00	0,00	0,00	0,00	0,00	0,00	30.000,00	
Totale Capitolo								30.000,00	0,00	0,00	0,00	0,00	0,00	30.000,00
768	5	1	104	1	2012	768	15.000,00	0,00	0,00	0,00	0,00	0,00	15.000,00	
Totale Capitolo								15.000,00	0,00	0,00	0,00	0,00	0,00	15.000,00
769	5	1	104	1	2012	769	100.000,00	0,00	0,00	0,00	0,00	0,00	100.000,00	
Totale Capitolo								100.000,00	0,00	0,00	0,00	0,00	0,00	100.000,00
770	5	1	104	1	2012	770	25.000,00	0,00	0,00	0,00	0,00	0,00	25.000,00	
Totale Capitolo								25.000,00	0,00	0,00	0,00	0,00	0,00	25.000,00
771	5	1	104	1	2012	771	160.000,00	0,00	0,00	0,00	0,00	0,00	160.000,00	
Totale Capitolo								160.000,00	0,00	0,00	0,00	0,00	0,00	160.000,00
772	5	1	104	1	2012	772	20.000,00	0,00	0,00	0,00	0,00	0,00	20.000,00	
Totale Capitolo								20.000,00	0,00	0,00	0,00	0,00	0,00	20.000,00
773	5	1	104	1	2012	773	20.000,00	0,00	0,00	0,00	0,00	0,00	20.000,00	
Totale Capitolo								20.000,00	0,00	0,00	0,00	0,00	0,00	20.000,00
774	5	1	104	1	2012	774	40.000,00	0,00	0,00	0,00	0,00	0,00	40.000,00	
Totale Capitolo								40.000,00	0,00	0,00	0,00	0,00	0,00	40.000,00
775	5	1	104	1	2012	775	10.000,00	0,00	0,00	0,00	0,00	0,00	10.000,00	
Totale Capitolo								10.000,00	0,00	0,00	0,00	0,00	0,00	10.000,00
776	5	1	104	1	2012	776	25.000,00	0,00	0,00	0,00	0,00	0,00	25.000,00	
Totale Capitolo								25.000,00	0,00	0,00	0,00	0,00	0,00	25.000,00
777	5	1	104	1	2012	777	10.000,00	0,00	0,00	0,00	0,00	0,00	10.000,00	
Totale Capitolo								10.000,00	0,00	0,00	0,00	0,00	0,00	10.000,00

CAPITOLO							Residuo Iniziale al 01/01/2013	Pagamenti	Riaccertamento				Residui Finali al 31/12/2013
N.	Miss	Prog	Tit.	Macro	Provenienza				Maggiori Impegni	Minori Impegni	Cancellazioni per reimputazione	Totale	
					Esercizio	Capitolo							
778	5	1	104	1	2012	778	50.000,00	0,00	0,00	0,00	0,00	50.000,00	
Totale Capitolo							50.000,00	0,00	0,00	0,00	0,00	50.000,00	
779	5	1	104	1	2012	779	10.000,00	0,00	0,00	0,00	0,00	10.000,00	
Totale Capitolo							10.000,00	0,00	0,00	0,00	0,00	10.000,00	
780	5	1	104	1	2012	780	25.000,00	0,00	0,00	0,00	0,00	25.000,00	
Totale Capitolo							25.000,00	0,00	0,00	0,00	0,00	25.000,00	
781	5	1	104	1	2012	781	10.000,00	0,00	0,00	0,00	0,00	10.000,00	
Totale Capitolo							10.000,00	0,00	0,00	0,00	0,00	10.000,00	
782	5	1	104	1	2012	782	130.000,00	0,00	0,00	0,00	0,00	130.000,00	
Totale Capitolo							130.000,00	0,00	0,00	0,00	0,00	130.000,00	
783	5	1	104	1	2012	783	10.000,00	0,00	0,00	0,00	0,00	10.000,00	
Totale Capitolo							10.000,00	0,00	0,00	0,00	0,00	10.000,00	
784	5	1	104	1	2012	784	70.000,00	0,00	0,00	0,00	0,00	70.000,00	
Totale Capitolo							70.000,00	0,00	0,00	0,00	0,00	70.000,00	
785	5	1	104	1	2012	785	10.000,00	0,00	0,00	0,00	0,00	10.000,00	
Totale Capitolo							10.000,00	0,00	0,00	0,00	0,00	10.000,00	
786	5	1	104	1	2012	786	25.000,00	0,00	0,00	0,00	0,00	25.000,00	
Totale Capitolo							25.000,00	0,00	0,00	0,00	0,00	25.000,00	
787	5	1	104	1	2012	787	10.000,00	0,00	0,00	0,00	0,00	10.000,00	
Totale Capitolo							10.000,00	0,00	0,00	0,00	0,00	10.000,00	
788	5	1	104	1	2012	788	100.000,00	0,00	0,00	0,00	0,00	100.000,00	
Totale Capitolo							100.000,00	0,00	0,00	0,00	0,00	100.000,00	
789	5	1	104	1	2012	789	45.000,00	0,00	0,00	0,00	0,00	45.000,00	
Totale Capitolo							45.000,00	0,00	0,00	0,00	0,00	45.000,00	
790	5	1	104	1	2012	790	25.000,00	0,00	0,00	0,00	0,00	25.000,00	
Totale Capitolo							25.000,00	0,00	0,00	0,00	0,00	25.000,00	
791	5	1	104	1	2012	791	25.000,00	0,00	0,00	0,00	0,00	25.000,00	

CAPITOLO								Residuo Iniziale al 01/01/2013	Pagamenti	Riaccertamento				Residui Finali al 31/12/2013
N.	Miss	Prog	Tit.	Macro	Provenienza		Maggiori Impegni			Minori Impegni	Cancellazioni per reimputazione	Totale		
					Esercizio	Capitolo								
Totale Capitolo								25.000,00	0,00	0,00	0,00	0,00	0,00	25.000,00
792	5	1	104	1	2012	792	25.000,00	0,00	0,00	0,00	0,00	0,00	25.000,00	
Totale Capitolo								25.000,00	0,00	0,00	0,00	0,00	0,00	25.000,00
793	5	1	104	1	2012	793	25.000,00	0,00	0,00	0,00	0,00	0,00	25.000,00	
Totale Capitolo								25.000,00	0,00	0,00	0,00	0,00	0,00	25.000,00
794	5	1	104	1	2012	794	25.000,00	0,00	0,00	0,00	0,00	0,00	25.000,00	
Totale Capitolo								25.000,00	0,00	0,00	0,00	0,00	0,00	25.000,00
795	5	1	104	1	2012	795	25.000,00	0,00	0,00	0,00	0,00	0,00	25.000,00	
Totale Capitolo								25.000,00	0,00	0,00	0,00	0,00	0,00	25.000,00
796	5	1	104	1	2012	796	25.000,00	0,00	0,00	0,00	0,00	0,00	25.000,00	
Totale Capitolo								25.000,00	0,00	0,00	0,00	0,00	0,00	25.000,00
797	5	1	104	1	2012	797	45.000,00	0,00	0,00	0,00	0,00	0,00	45.000,00	
Totale Capitolo								45.000,00	0,00	0,00	0,00	0,00	0,00	45.000,00
798	1	11	202	2	2011	798	80.000,00	0,00	0,00	0,00	0,00	0,00	80.000,00	
					2012	798	33.214,50	27.133,49	0,00	0,00	0,00	0,00	6.081,01	
Totale Capitolo								113.214,50	27.133,49	0,00	0,00	0,00	0,00	86.081,01
799	1	11	103	1	2011	799	80.000,00	0,00	0,00	0,00	0,00	0,00	80.000,00	
Totale Capitolo								80.000,00	0,00	0,00	0,00	0,00	0,00	80.000,00
800	1	11	103	1	2011	800	110.000,00	0,00	0,00	0,00	0,00	0,00	110.000,00	
Totale Capitolo								110.000,00	0,00	0,00	0,00	0,00	0,00	110.000,00
802	1	11	101	1	2011	802	90,70	0,00	0,00	0,00	-90,70	-90,70	0,00	
					2012	802	58.229,72	46.341,02	0,00	0,00	0,00	0,00	11.888,70	
Totale Capitolo								58.320,42	46.341,02	0,00	0,00	-90,70	-90,70	11.888,70
804	8	1	203	2	2009	804	1.000.000,00	0,00	0,00	-1.000.000,00	0,00	-1.000.000,00	0,00	
					2010	804	750.000,00	0,00	0,00	-750.000,00	0,00	-750.000,00	0,00	
Totale Capitolo								1.750.000,00	0,00	0,00	-1.750.000,00	0,00	-1.750.000,00	0,00
806	8	1	103	1	2012	806	39.136,16	39.136,16	0,00	0,00	0,00	0,00	0,00	

CAPITOLO							Residuo Iniziale al 01/01/2013	Pagamenti	Riaccertamento				Residui Finali al 31/12/2013
N.	Miss	Prog	Tit.	Macro	Provenienza				Maggiori Impegni	Minori Impegni	Cancellazioni per reimputazione	Totale	
					Esercizio	Capitolo							
Totale Capitolo							39.136,16	39.136,16	0,00	0,00	0,00	0,00	0,00
811	9	5	203	2	2010	811	112.500,00	0,00	0,00	0,00	-112.500,00	-112.500,00	0,00
Totale Capitolo							112.500,00	0,00	0,00	0,00	-112.500,00	-112.500,00	0,00
813	8	1	103	1	2011	813	392,20	0,00	0,00	-392,20	0,00	-392,20	0,00
					2012	813	37.300,00	37.056,50	0,00	-243,50	0,00	-243,50	0,00
Totale Capitolo							37.692,20	37.056,50	0,00	-635,70	0,00	-635,70	0,00
814	8	1	103	1	2011	814	1,57	0,00	0,00	-1,57	0,00	-1,57	0,00
					2012	814	42.700,00	42.239,50	0,00	-460,50	0,00	-460,50	0,00
Totale Capitolo							42.701,57	42.239,50	0,00	-462,07	0,00	-462,07	0,00
828	5	1	203	2	2012	828	45.000,00	0,00	0,00	0,00	0,00	0,00	45.000,00
Totale Capitolo							45.000,00	0,00	0,00	0,00	0,00	0,00	45.000,00
830	5	1	203	2	2012	830	90.000,00	0,00	0,00	0,00	0,00	0,00	90.000,00
Totale Capitolo							90.000,00	0,00	0,00	0,00	0,00	0,00	90.000,00
832	5	1	203	2	2012	832	40.000,00	0,00	0,00	0,00	0,00	0,00	40.000,00
Totale Capitolo							40.000,00	0,00	0,00	0,00	0,00	0,00	40.000,00
834	12	4	104	1	2012	834	70.000,00	0,00	0,00	0,00	0,00	0,00	70.000,00
Totale Capitolo							70.000,00	0,00	0,00	0,00	0,00	0,00	70.000,00
836	5	1	104	1	2012	836	24.000,00	0,00	0,00	0,00	0,00	0,00	24.000,00
Totale Capitolo							24.000,00	0,00	0,00	0,00	0,00	0,00	24.000,00
838	5	1	104	1	2012	838	25.000,00	0,00	0,00	0,00	0,00	0,00	25.000,00
Totale Capitolo							25.000,00	0,00	0,00	0,00	0,00	0,00	25.000,00
840	5	1	104	1	2012	840	25.000,00	0,00	0,00	0,00	0,00	0,00	25.000,00
Totale Capitolo							25.000,00	0,00	0,00	0,00	0,00	0,00	25.000,00
842	5	1	104	1	2012	842	20.000,00	0,00	0,00	0,00	0,00	0,00	20.000,00
Totale Capitolo							20.000,00	0,00	0,00	0,00	0,00	0,00	20.000,00
844	9	2	103	1	2011	844	20.000,00	7.372,54	0,00	0,00	0,00	0,00	12.627,46
Totale Capitolo							20.000,00	7.372,54	0,00	0,00	0,00	0,00	12.627,46

CAPITOLO							Residuo Iniziale al 01/01/2013	Pagamenti	Riaccertamento				Residui Finali al 31/12/2013
N.	Miss	Prog	Tit.	Macro	Provenienza				Maggiori Impegni	Minori Impegni	Cancellazioni per reimputazione	Totale	
					Esercizio	Capitolo							
846	5	1	104	1	2012	846	38.000,00	0,00	0,00	0,00	0,00	38.000,00	
Totale Capitolo							38.000,00	0,00	0,00	0,00	0,00	38.000,00	
848	5	1	104	1	2012	848	20.000,00	0,00	0,00	0,00	0,00	20.000,00	
Totale Capitolo							20.000,00	0,00	0,00	0,00	0,00	20.000,00	
850	5	1	104	1	2012	850	20.000,00	0,00	0,00	0,00	0,00	20.000,00	
Totale Capitolo							20.000,00	0,00	0,00	0,00	0,00	20.000,00	
858	8	1	103	1	2011	858	45.980,00	45.375,00	0,00	-605,00	0,00	-605,00	0,00
					2012	858	76.647,17	16.533,84	0,00	-53,33	-60.060,00	-60.113,33	0,00
					Totale Capitolo	122.627,17	61.908,84	0,00	-658,33	-60.060,00	-60.718,33	0,00	
860	9	2	103	1	2011	860	85.017,45	68.191,27	0,00	-16.826,18	0,00	-16.826,18	0,00
					2012	860	319.000,00	284.602,67	0,00	-19.397,33	-15.000,00	-34.397,33	0,00
					Totale Capitolo	404.017,45	352.793,94	0,00	-36.223,51	-15.000,00	-51.223,51	0,00	
864	9	1	103	1	2011	864	3.098,00	0,00	0,00	0,00	0,00	3.098,00	
						Totale Capitolo	3.098,00	0,00	0,00	0,00	0,00	3.098,00	
870	9	5	103	1	2011	870	10.000,00	0,00	0,00	0,00	-10.000,00	-10.000,00	0,00
						Totale Capitolo	10.000,00	0,00	0,00	0,00	-10.000,00	-10.000,00	0,00
872	5	1	104	1	2012	872	40.000,00	0,00	0,00	0,00	0,00	40.000,00	
						Totale Capitolo	40.000,00	0,00	0,00	0,00	0,00	40.000,00	
874	5	1	104	1	2012	874	35.000,00	0,00	0,00	0,00	0,00	35.000,00	
						Totale Capitolo	35.000,00	0,00	0,00	0,00	0,00	35.000,00	
876	5	1	104	1	2012	876	89.000,00	0,00	0,00	0,00	0,00	89.000,00	
						Totale Capitolo	89.000,00	0,00	0,00	0,00	0,00	89.000,00	
878	5	1	104	1	2012	878	5.000,00	0,00	0,00	0,00	0,00	5.000,00	
						Totale Capitolo	5.000,00	0,00	0,00	0,00	0,00	5.000,00	
884	5	1	104	1	2012	884	10.000,00	0,00	0,00	0,00	0,00	10.000,00	
						Totale Capitolo	10.000,00	0,00	0,00	0,00	0,00	10.000,00	
886	5	1	104	1	2012	886	20.000,00	0,00	0,00	0,00	0,00	20.000,00	

CAPITOLO							Residuo Iniziale al 01/01/2013	Pagamenti	Riaccertamento				Residui Finali al 31/12/2013
N.	Miss	Prog	Tit.	Macro	Provenienza				Maggiori Impegni	Minori Impegni	Cancellazioni per reimputazione	Totale	
					Esercizio	Capitolo							
Totale Capitolo							20.000,00	0,00	0,00	0,00	0,00	0,00	20.000,00
888	5	1	104	1	2012	888	20.000,00	0,00	0,00	0,00	0,00	0,00	20.000,00
Totale Capitolo							20.000,00	0,00	0,00	0,00	0,00	0,00	20.000,00
890	5	1	203	2	2012	890	30.000,00	0,00	0,00	0,00	0,00	0,00	30.000,00
Totale Capitolo							30.000,00	0,00	0,00	0,00	0,00	0,00	30.000,00
892	5	1	203	2	2012	892	90.000,00	0,00	0,00	0,00	0,00	0,00	90.000,00
Totale Capitolo							90.000,00	0,00	0,00	0,00	0,00	0,00	90.000,00
898	1	9	104	1	2012	898	30.000,00	0,00	0,00	0,00	-30.000,00	-30.000,00	0,00
Totale Capitolo							30.000,00	0,00	0,00	0,00	-30.000,00	-30.000,00	0,00
900	5	1	104	1	2012	900	16.000,00	0,00	0,00	0,00	0,00	0,00	16.000,00
Totale Capitolo							16.000,00	0,00	0,00	0,00	0,00	0,00	16.000,00
902	5	1	104	1	2012	902	20.000,00	0,00	0,00	0,00	0,00	0,00	20.000,00
Totale Capitolo							20.000,00	0,00	0,00	0,00	0,00	0,00	20.000,00
904	5	1	104	1	2012	904	20.000,00	0,00	0,00	0,00	0,00	0,00	20.000,00
Totale Capitolo							20.000,00	0,00	0,00	0,00	0,00	0,00	20.000,00
906	5	1	104	1	2012	906	20.000,00	0,00	0,00	0,00	0,00	0,00	20.000,00
Totale Capitolo							20.000,00	0,00	0,00	0,00	0,00	0,00	20.000,00
908	5	1	203	2	2012	908	50.000,00	0,00	0,00	0,00	0,00	0,00	50.000,00
Totale Capitolo							50.000,00	0,00	0,00	0,00	0,00	0,00	50.000,00
1036	13	4	204	2	2012	1036	9.444.135,11	9.444.135,11	0,00	0,00	0,00	0,00	0,00
Totale Capitolo							9.444.135,11	9.444.135,11	0,00	0,00	0,00	0,00	0,00
1038	13	4	204	2	2012	1038	263.898.518,77	263.898.518,77	0,00	0,00	0,00	0,00	0,00
Totale Capitolo							263.898.518,77	263.898.518,77	0,00	0,00	0,00	0,00	0,00
1084	15	4	203	2	2009	1084	703.305,82	0,00	0,00	0,00	0,00	0,00	703.305,82
Totale Capitolo							703.305,82	0,00	0,00	0,00	0,00	0,00	703.305,82
1086	8	1	203	2	2012	1086	11.999.100,00	3.289.540,50	0,00	0,00	-289.540,50	-289.540,50	8.420.019,00
Totale Capitolo							11.999.100,00	3.289.540,50	0,00	0,00	-289.540,50	-289.540,50	8.420.019,00

CAPITOLO							Residuo Iniziale al 01/01/2013	Pagamenti	Riaccertamento				Residui Finali al 31/12/2013
N.	Miss	Prog	Tit.	Macro	Provenienza				Maggiori Impegni	Minori Impegni	Cancellazioni per reimputazione	Totale	
					Esercizio	Capitolo							
1092	11	3	103	1	2012	1092	2.016,90	2.016,90	0,00	0,00	0,00	0,00	0,00
Totale Capitolo							2.016,90	2.016,90	0,00	0,00	0,00	0,00	0,00
1102	9	1	203	2	2009	1102	30.343,81	0,00	0,00	0,00	0,00	0,00	30.343,81
Totale Capitolo							30.343,81	0,00	0,00	0,00	0,00	0,00	30.343,81
1106	9	1	203	2	2011	1106	70.014,30	46.982,20	0,00	0,00	0,00	0,00	23.032,10
Totale Capitolo							70.014,30	46.982,20	0,00	0,00	0,00	0,00	23.032,10
1107	9	3	104	1	2011	1107	889.412,48	23.880,52	0,00	0,00	0,00	0,00	865.531,96
					2012	1107	226.698,36	0,00	0,00	0,00	-226.698,36	-226.698,36	0,00
					Totale Capitolo		1.116.110,84	23.880,52	0,00	0,00	-226.698,36	-226.698,36	865.531,96
1114	9	2	202	2	2012	1114	20.659,00	20.659,00	0,00	0,00	0,00	0,00	0,00
Totale Capitolo							20.659,00	20.659,00	0,00	0,00	0,00	0,00	0,00
1116	9	1	202	2	2009	1116	46.800,00	0,00	0,00	0,00	0,00	0,00	46.800,00
Totale Capitolo							46.800,00	0,00	0,00	0,00	0,00	0,00	46.800,00
1120	9	2	202	2	2009	1120	3.000.000,00	1.203.215,22	0,00	0,00	0,00	0,00	1.796.784,78
					2011	1120	2.375.000,00	0,00	0,00	0,00	0,00	0,00	2.375.000,00
					Totale Capitolo		5.375.000,00	1.203.215,22	0,00	0,00	0,00	0,00	4.171.784,78
1126	8	1	203	2	2010	1126	59.928,00	0,00	0,00	0,00	0,00	0,00	59.928,00
Totale Capitolo							59.928,00	0,00	0,00	0,00	0,00	0,00	59.928,00
1145	11	1	202	2	2009	1145	367.135,76	0,00	0,00	0,00	0,00	0,00	367.135,76
					2010	1145	162.873,82	1.093,67	0,00	0,00	0,00	0,00	161.780,15
					Totale Capitolo		530.009,58	1.093,67	0,00	0,00	0,00	0,00	528.915,91
1147	11	1	103	1	2011	1147	182.132,12	122.125,23	0,00	0,00	0,00	0,00	60.006,89
					2012	1147	220.307,85	24.712,70	0,00	0,00	0,00	0,00	195.595,15
					Totale Capitolo		402.439,97	146.837,93	0,00	0,00	0,00	0,00	255.602,04
1148	11	1	103	1	2011	1148	293.444,60	27.004,26	0,00	0,00	0,00	0,00	266.440,34
					2012	1148	128.008,95	33.339,56	0,00	0,00	0,00	0,00	94.669,39
					Totale Capitolo		421.453,55	60.343,82	0,00	0,00	0,00	0,00	361.109,73

CAPITOLO							Residuo Iniziale al 01/01/2013	Pagamenti	Riaccertamento				Residui Finali al 31/12/2013
N.	Miss	Prog	Tit.	Macro	Provenienza				Maggiori Impegni	Minori Impegni	Cancellazioni per reimputazione	Totale	
					Esercizio	Capitolo							
1149	11	1	103	1	2011	1149	230.716,26	73.068,13	0,00	0,00	0,00	0,00	157.648,13
					2012	1149	189,42	189,42	0,00	0,00	0,00	0,00	0,00
					Totale Capitolo		230.905,68	73.257,55	0,00	0,00	0,00	0,00	157.648,13
1150	9	1	104	1	2012	1150	220.225,00	220.225,00	0,00	0,00	0,00	0,00	0,00
					Totale Capitolo		220.225,00	220.225,00	0,00	0,00	0,00	0,00	0,00
1152	9	1	203	2	2009	1152	3.703,58	0,00	0,00	0,00	0,00	0,00	3.703,58
					Totale Capitolo		3.703,58	0,00	0,00	0,00	0,00	0,00	3.703,58
1154	9	2	203	2	2009	1154	301.217,98	0,00	0,00	0,00	-41.419,29	-41.419,29	259.798,69
					2010	1154	1.779.736,77	0,00	0,00	0,00	0,00	0,00	1.779.736,77
					Totale Capitolo		2.080.954,75	0,00	0,00	0,00	-41.419,29	-41.419,29	2.039.535,46
1156	11	1	103	1	2012	1156	919.509,92	789.501,87	0,00	0,00	0,00	0,00	130.008,05
					Totale Capitolo		919.509,92	789.501,87	0,00	0,00	0,00	0,00	130.008,05
1158	9	2	202	2	2009	1158	6.124,00	0,00	0,00	0,00	0,00	0,00	6.124,00
					Totale Capitolo		6.124,00	0,00	0,00	0,00	0,00	0,00	6.124,00
1160	9	1	202	2	2009	1160	75.022,83	0,00	0,00	0,00	0,00	0,00	75.022,83
					2010	1160	2.647.342,34	1.312.607,00	0,00	0,00	0,00	0,00	1.334.735,34
					2011	1160	1.398.290,00	516.916,39	0,00	0,00	0,00	0,00	881.373,61
					2012	1160	993.594,17	232.465,57	0,00	0,00	0,00	0,00	761.128,60
					Totale Capitolo		5.114.249,34	2.061.988,96	0,00	0,00	0,00	0,00	3.052.260,38
1173	9	1	104	1	2011	1173	40.000,00	0,00	0,00	0,00	0,00	0,00	40.000,00
					2012	1173	40.000,00	0,00	0,00	0,00	0,00	0,00	40.000,00
					Totale Capitolo		80.000,00	0,00	0,00	0,00	0,00	0,00	80.000,00
1174	11	1	202	2	2009	1174	7.082.935,12	564.822,71	0,00	0,00	0,00	0,00	6.518.112,41
					2010	1174	932.618,28	2.174,42	0,00	0,00	0,00	0,00	930.443,86
					Totale Capitolo		8.015.553,40	566.997,13	0,00	0,00	0,00	0,00	7.448.556,27
1175	9	1	104	1	2011	1175	1.922,00	0,00	0,00	0,00	0,00	0,00	1.922,00
					2012	1175	15.000,00	0,00	0,00	0,00	0,00	0,00	15.000,00

CAPITOLO								Residuo Iniziale al 01/01/2013	Pagamenti	Riaccertamento				Residui Finali al 31/12/2013
N.	Miss	Prog	Tit.	Macro	Provenienza		Maggiori Impegni			Minori Impegni	Cancellazioni per reimputazione	Totale		
					Esercizio	Capitolo								
Totale Capitolo								16.922,00	0,00	0,00	0,00	0,00	0,00	16.922,00
1176	11	1	103	1	2011	1176	41.140,87	0,00	0,00	0,00	0,00	0,00	41.140,87	
					2012	1176	88.103,55	48.412,13	0,00	0,00	0,00	0,00	39.691,42	
					Totale Capitolo							129.244,42	48.412,13	0,00
1178	11	1	202	2	2009	1178	20.042.467,88	1.412.517,86	0,00	0,00	0,00	0,00	18.629.950,02	
					Totale Capitolo							20.042.467,88	1.412.517,86	0,00
1180	9	1	203	2	2009	1180	1.945.636,19	477.381,72	0,00	0,00	0,00	0,00	1.468.254,47	
					2011	1180	3.006.977,06	941.617,05	0,00	0,00	0,00	0,00	2.065.360,01	
					2012	1180	2.406.874,59	0,00	0,00	0,00	0,00	0,00	2.406.874,59	
					Totale Capitolo							7.359.487,84	1.418.998,77	0,00
1183	9	1	203	2	2011	1183	1.100.000,00	260.339,44	0,00	0,00	0,00	0,00	839.660,56	
					Totale Capitolo							1.100.000,00	260.339,44	0,00
1190	9	1	203	2	2012	1190	14.967.317,08	10.321.382,22	0,00	0,00	0,00	0,00	4.645.934,86	
					Totale Capitolo							14.967.317,08	10.321.382,22	0,00
1200	9	5	203	2	2009	1200	363.459,45	342.145,64	0,00	-826,72	-20.487,09	-21.313,81	0,00	
					2010	1200	30.080,66	6.563,86	0,00	-5.715,48	-17.801,32	-23.516,80	0,00	
					2011	1200	17.076,33	0,00	0,00	0,00	0,00	0,00	17.076,33	
					2012	1200	6.275,28	3.303,58	0,00	0,00	-2.971,70	-2.971,70	0,00	
Totale Capitolo							416.891,72	352.013,08	0,00	-6.542,20	-41.260,11	-47.802,31	17.076,33	
1208	11	2	202	2	2009	1208	543.730,09	50.569,04	0,00	0,00	0,00	0,00	493.161,05	
					Totale Capitolo							543.730,09	50.569,04	0,00
1212	11	2	202	2	2009	1212	314.399,86	19.399,80	0,00	0,00	0,00	0,00	295.000,06	
					2011	1212	3.762.160,40	564.239,77	0,00	-5.365,18	0,00	-5.365,18	3.192.555,45	
					Totale Capitolo							4.076.560,26	583.639,57	0,00
1215	16	1	103	1	2011	1215	526.288,58	96.070,60	0,00	-15.391,73	-403.852,05	-419.243,78	10.974,20	
					2012	1215	795.767,79	185.350,64	0,00	-4.875,85	-579.262,94	-584.138,79	26.278,36	
					Totale Capitolo							1.322.056,37	281.421,24	0,00

CAPITOLO							Residuo Iniziale al 01/01/2013	Pagamenti	Riaccertamento				Residui Finali al 31/12/2013
N.	Miss	Prog	Tit.	Macro	Provenienza				Maggiori Impegni	Minori Impegni	Cancellazioni per reimputazione	Totale	
					Esercizio	Capitolo							
1216	9	5	203	2	2010	1216	133.654,50	13.068,00	0,00	0,00	-120.586,50	-120.586,50	0,00
					2011	1216	32.481,73	15.194,03	0,00	-829,83	-5.381,03	-6.210,86	11.076,84
					Totale Capitolo		166.136,23	28.262,03	0,00	-829,83	-125.967,53	-126.797,36	11.076,84
1224	9	1	203	2	2009	1224	605.344,05	13.377,93	0,00	0,00	0,00	0,00	591.966,12
					2012	1224	1.164.000,00	0,00	0,00	0,00	0,00	0,00	1.164.000,00
					Totale Capitolo		1.769.344,05	13.377,93	0,00	0,00	0,00	0,00	1.755.966,12
1226	9	1	203	2	2010	1226	7.689.719,57	1.818.630,00	0,00	0,00	0,00	0,00	5.871.089,57
					2012	1226	2.166.682,90	0,00	0,00	0,00	0,00	0,00	2.166.682,90
					Totale Capitolo		9.856.402,47	1.818.630,00	0,00	0,00	0,00	0,00	8.037.772,47
1230	11	1	203	2	2012	1230	3.655.557,30	0,00	0,00	0,00	0,00	0,00	3.655.557,30
					Totale Capitolo		3.655.557,30	0,00	0,00	0,00	0,00	0,00	3.655.557,30
1248	9	5	202	2	2009	1248	44.473,74	11.768,04	0,00	-7.157,33	-25.548,37	-32.705,70	0,00
					2010	1248	23.320,81	909,83	0,00	-318,99	-22.091,99	-22.410,98	0,00
					2011	1248	49.561,24	16.506,67	0,00	-5.957,45	-27.097,12	-33.054,57	0,00
					2012	1248	1.447.444,30	521.701,90	0,00	-463.821,19	-323.833,00	-787.654,19	138.088,21
					Totale Capitolo		1.564.800,09	550.886,44	0,00	-477.254,96	-398.570,48	-875.825,44	138.088,21
1250	9	5	101	1	2011	1250	37.245,00	5.504,54	0,00	-13.738,47	0,00	-13.738,47	18.001,99
					2012	1250	500.000,00	433.736,58	0,00	-37.914,03	-14.632,98	-52.547,01	13.716,41
					Totale Capitolo		537.245,00	439.241,12	0,00	-51.652,50	-14.632,98	-66.285,48	31.718,40
1252	9	5	202	2	2009	1252	37.683,25	32.276,75	0,00	-5.406,50	0,00	-5.406,50	0,00
					Totale Capitolo		37.683,25	32.276,75	0,00	-5.406,50	0,00	-5.406,50	0,00
1256	9	5	103	1	2011	1256	263.159,22	0,00	0,00	0,00	0,00	0,00	263.159,22
					Totale Capitolo		263.159,22	0,00	0,00	0,00	0,00	0,00	263.159,22
1294	9	5	204	2	2009	1294	15.962,25	0,00	0,00	0,00	-3.663,00	-3.663,00	12.299,25
					2011	1294	17.339,81	0,00	0,00	0,00	-11.684,88	-11.684,88	5.654,93
					2012	1294	279.667,22	202.694,25	0,00	0,00	-76.972,97	-76.972,97	0,00
					Totale Capitolo		312.969,28	202.694,25	0,00	0,00	-92.320,85	-92.320,85	17.954,18

CAPITOLO							Residuo Iniziale al 01/01/2013	Pagamenti	Riaccertamento				Residui Finali al 31/12/2013
N.	Miss	Prog	Tit.	Macro	Provenienza				Maggiori Impegni	Minori Impegni	Cancellazioni per reimputazione	Totale	
					Esercizio	Capitolo							
1348	9	5	104	1	2012	1348	200.000,00	0,00	0,00	0,00	0,00	200.000,00	
Totale Capitolo							200.000,00	0,00	0,00	0,00	0,00	200.000,00	
1354	9	5	203	2	2010	1354	200.000,00	0,00	0,00	0,00	0,00	200.000,00	
Totale Capitolo							200.000,00	0,00	0,00	0,00	0,00	200.000,00	
1364	9	2	203	2	2011	1364	640.000,00	4.142,45	0,00	0,00	-635.857,55	0,00	
Totale Capitolo							640.000,00	4.142,45	0,00	0,00	-635.857,55	0,00	
1386	9	5	104	1	2012	1386	212.000,00	212.000,00	0,00	0,00	0,00	0,00	
Totale Capitolo							212.000,00	212.000,00	0,00	0,00	0,00	0,00	
1388	9	2	103	1	2011	1388	484.439,68	482.418,88	0,00	0,00	0,00	2.020,80	
					2012	1388	408.460,17	339.157,32	0,00	0,00	0,00	69.302,85	
					Totale Capitolo		892.899,85	821.576,20	0,00	0,00	0,00	71.323,65	
1400	16	2	203	2	2009	1400	5.000,00	0,00	0,00	0,00	-5.000,00	0,00	
					Totale Capitolo		5.000,00	0,00	0,00	0,00	-5.000,00	0,00	
1404	16	2	103	1	2011	1404	238.408,58	167.918,77	0,00	0,00	-53.874,93	16.614,88	
					2012	1404	250.000,00	1.706,86	0,00	0,00	0,00	248.293,14	
					Totale Capitolo		488.408,58	169.625,63	0,00	0,00	-53.874,93	264.908,02	
1406	16	2	202	2	2010	1406	838.817,90	0,00	0,00	-798.817,90	-40.000,00	0,00	
					2011	1406	1.077.825,34	1.024.600,00	0,00	-20.116,21	-33.109,13	0,00	
					2012	1406	935.479,67	787.558,68	0,00	0,00	-147.920,99	0,00	
Totale Capitolo							2.852.122,91	1.812.158,68	0,00	-818.934,11	-221.030,12	0,00	
1408	16	2	203	2	2009	1408	54.822,25	0,00	0,00	0,00	-54.822,25	0,00	
					Totale Capitolo		54.822,25	0,00	0,00	0,00	-54.822,25	0,00	
1414	16	2	203	2	2012	1414	50.000,00	0,00	0,00	0,00	-50.000,00	0,00	
					Totale Capitolo		50.000,00	0,00	0,00	0,00	-50.000,00	0,00	
1505	9	4	103	1	2011	1505	1.909.217,85	82.514,18	0,00	0,00	0,00	1.826.703,67	
					2012	1505	2.223.375,32	2.223.375,00	0,00	0,00	0,00	0,32	
					Totale Capitolo		4.132.593,17	2.305.889,18	0,00	0,00	0,00	1.826.703,99	

CAPITOLO							Residuo Iniziale al 01/01/2013	Pagamenti	Riaccertamento				Residui Finali al 31/12/2013
N.	Miss	Prog	Tit.	Macro	Provenienza				Maggiori Impegni	Minori Impegni	Cancellazioni per reimputazione	Totale	
					Esercizio	Capitolo							
1506	9	4	103	1	2011	1506	2.340.381,73	1.565.883,27	0,00	0,00	0,00	0,00	774.498,46
					2012	1506	4.599.618,06	4.259.731,16	0,00	0,00	0,00	0,00	339.886,90
					Totale Capitolo		6.939.999,79	5.825.614,43	0,00	0,00	0,00	0,00	1.114.385,36
1507	9	4	202	2	2009	1507	166.470,34	0,00	0,00	0,00	-166.470,34	-166.470,34	0,00
					2011	1507	19.680.619,38	254.442,03	0,00	0,00	0,00	0,00	19.426.177,35
					2012	1507	4.072.623,65	3.842.540,36	0,00	0,00	0,00	0,00	230.083,29
Totale Capitolo		23.919.713,37	4.096.982,39	0,00	0,00	-166.470,34	-166.470,34	19.656.260,64					
1508	9	4	202	2	2009	1508	10.000,00	0,00	0,00	0,00	-10.000,00	-10.000,00	0,00
					2012	1508	122.500,00	0,00	0,00	0,00	0,00	0,00	122.500,00
					Totale Capitolo		132.500,00	0,00	0,00	0,00	-10.000,00	-10.000,00	122.500,00
1510	9	4	202	2	2010	1510	53.925,00	0,00	0,00	0,00	-53.925,00	-53.925,00	0,00
					2011	1510	901,42	0,00	0,00	0,00	0,00	0,00	901,42
					2012	1510	6.381.388,78	163.050,45	0,00	0,00	0,00	0,00	6.218.338,33
Totale Capitolo		6.436.215,20	163.050,45	0,00	0,00	-53.925,00	-53.925,00	6.219.239,75					
1517	16	1	202	2	2012	1517	67.719,57	17.661,16	0,00	0,00	-49.921,91	-49.921,91	136,50
					Totale Capitolo		67.719,57	17.661,16	0,00	0,00	-49.921,91	-49.921,91	136,50
1522	9	1	203	2	2012	1522	250.000,00	0,00	0,00	0,00	0,00	0,00	250.000,00
					Totale Capitolo		250.000,00	0,00	0,00	0,00	0,00	0,00	250.000,00
1534	9	2	203	2	2009	1534	38.223,38	11.067,00	0,00	0,00	0,00	0,00	27.156,38
					2010	1534	905.275,42	46.890,77	0,00	0,00	0,00	0,00	858.384,65
					Totale Capitolo		943.498,80	57.957,77	0,00	0,00	0,00	0,00	885.541,03
1556	9	2	202	2	2011	1556	6.165,14	0,00	0,00	0,00	-6.165,14	-6.165,14	0,00
					Totale Capitolo		6.165,14	0,00	0,00	0,00	-6.165,14	-6.165,14	0,00
1574	11	2	103	1	2012	1574	500.000,00	277.755,71	0,00	0,00	0,00	0,00	222.244,29
					Totale Capitolo		500.000,00	277.755,71	0,00	0,00	0,00	0,00	222.244,29
1588	9	4	202	2	2010	1588	4.798.189,86	1.588.170,26	0,00	0,00	0,00	0,00	3.210.019,60
					Totale Capitolo		4.798.189,86	1.588.170,26	0,00	0,00	0,00	0,00	3.210.019,60

CAPITOLO							Residuo Iniziale al 01/01/2013	Pagamenti	Riaccertamento				Residui Finali al 31/12/2013
N.	Miss	Prog	Tit.	Macro	Provenienza				Maggiori Impegni	Minori Impegni	Cancellazioni per reimputazione	Totale	
					Esercizio	Capitolo							
1604	9	2	105	1	2011	1604	126.000,00	0,00	0,00	0,00	-126.000,00	-126.000,00	0,00
					2012	1604	299.755,30	0,00	0,00	0,00	-299.755,30	-299.755,30	0,00
					Totale Capitolo		425.755,30	0,00	0,00	0,00	-425.755,30	-425.755,30	0,00
1606	9	2	105	1	2011	1606	630.000,00	0,00	0,00	0,00	-630.000,00	-630.000,00	0,00
					2012	1606	1.365.276,49	5.000,00	0,00	0,00	-1.360.276,49	-1.360.276,49	0,00
					Totale Capitolo		1.995.276,49	5.000,00	0,00	0,00	-1.990.276,49	-1.990.276,49	0,00
1610	9	2	203	2	2011	1610	304.842,85	109.871,60	0,00	0,00	0,00	0,00	194.971,25
					Totale Capitolo		304.842,85	109.871,60	0,00	0,00	0,00	0,00	194.971,25
1612	9	2	104	1	2011	1612	12.150,23	9.129,78	0,00	0,00	0,00	0,00	3.020,45
					2012	1612	112.600,00	26.208,40	0,00	0,00	0,00	0,00	86.391,60
					Totale Capitolo		124.750,23	35.338,18	0,00	0,00	0,00	0,00	89.412,05
1614	9	2	104	1	2012	1614	174.500,00	19.369,51	0,00	0,00	0,00	0,00	155.130,49
					Totale Capitolo		174.500,00	19.369,51	0,00	0,00	0,00	0,00	155.130,49
1620	9	2	203	2	2009	1620	1.789.411,91	0,00	0,00	0,00	-1.789.411,91	-1.789.411,91	0,00
					Totale Capitolo		1.789.411,91	0,00	0,00	0,00	-1.789.411,91	-1.789.411,91	0,00
1628	9	2	202	2	2010	1628	167.753,54	7.001,67	0,00	0,00	0,00	0,00	160.751,87
					2011	1628	108.673,02	12.518,49	0,00	0,00	0,00	0,00	96.154,53
					Totale Capitolo		276.426,56	19.520,16	0,00	0,00	0,00	0,00	256.906,40
1652	9	2	104	1	2012	1652	5.000.000,00	5.000.000,00	0,00	0,00	0,00	0,00	0,00
					Totale Capitolo		5.000.000,00	5.000.000,00	0,00	0,00	0,00	0,00	0,00
1654	9	8	203	2	2009	1654	118.626,01	0,00	0,00	0,00	-118.626,01	-118.626,01	0,00
					2010	1654	41.095,07	0,00	0,00	0,00	0,00	0,00	41.095,07
					Totale Capitolo		159.721,08	0,00	0,00	0,00	-118.626,01	-118.626,01	41.095,07
1656	9	2	105	1	2011	1656	350.000,00	0,00	0,00	0,00	-350.000,00	-350.000,00	0,00
					2012	1656	832.653,61	0,00	0,00	0,00	0,00	0,00	832.653,61
					Totale Capitolo		1.182.653,61	0,00	0,00	0,00	-350.000,00	-350.000,00	832.653,61
1657	9	4	103	1	2011	1657	449.269,11	45.793,83	0,00	0,00	0,00	0,00	403.475,28

CAPITOLO							Residuo Iniziale al 01/01/2013	Pagamenti	Riaccertamento				Residui Finali al 31/12/2013	
N.	Miss	Prog	Tit.	Macro	Provenienza				Maggiori Impegni	Minori Impegni	Cancellazioni per reimputazione	Totale		
					Esercizio	Capitolo								
						2012	1657	1.909.992,27	98.428,65	0,00	0,00	0,00	0,00	1.811.563,62
						Totale Capitolo		2.359.261,38	144.222,48	0,00	0,00	0,00	0,00	2.215.038,90
1662	9	4	103	1		2011	1662	629.429,54	77.953,12	0,00	0,00	0,00	0,00	551.476,42
						2012	1662	2.779.996,81	2.757.540,46	0,00	0,00	0,00	0,00	22.456,35
						Totale Capitolo		3.409.426,35	2.835.493,58	0,00	0,00	0,00	0,00	573.932,77
1663	9	4	202	2		2009	1663	12.332.609,27	0,00	0,00	0,00	0,00	0,00	12.332.609,27
						2011	1663	4.116.688,78	0,00	0,00	0,00	-4.116.688,78	-4.116.688,78	0,00
						2012	1663	6.529.550,98	579.926,87	0,00	0,00	0,00	0,00	5.949.624,11
						Totale Capitolo		22.978.849,03	579.926,87	0,00	0,00	-4.116.688,78	-4.116.688,78	18.282.233,38
1668	9	3	203	2		2011	1668	11.993.800,00	1.011.007,00	0,00	0,00	0,00	0,00	10.982.793,00
						Totale Capitolo		11.993.800,00	1.011.007,00	0,00	0,00	0,00	0,00	10.982.793,00
1672	9	1	203	2		2009	1672	75.000,00	0,00	0,00	0,00	0,00	0,00	75.000,00
						Totale Capitolo		75.000,00	0,00	0,00	0,00	0,00	0,00	75.000,00
1677	9	8	103	1		2011	1677	30.000,00	0,00	0,00	0,00	-30.000,00	-30.000,00	0,00
						Totale Capitolo		30.000,00	0,00	0,00	0,00	-30.000,00	-30.000,00	0,00
1700	9	4	202	2		2009	1700	11.901,47	0,00	0,00	0,00	-11.901,47	-11.901,47	0,00
						Totale Capitolo		11.901,47	0,00	0,00	0,00	-11.901,47	-11.901,47	0,00
1908	10	5	203	2		2012	1908	25.000,00	0,00	0,00	0,00	0,00	0,00	25.000,00
						Totale Capitolo		25.000,00	0,00	0,00	0,00	0,00	0,00	25.000,00
1910	10	5	203	2		2012	1910	60.000,00	0,00	0,00	0,00	0,00	0,00	60.000,00
						Totale Capitolo		60.000,00	0,00	0,00	0,00	0,00	0,00	60.000,00
1912	10	5	203	2		2012	1912	100.000,00	0,00	0,00	0,00	0,00	0,00	100.000,00
						Totale Capitolo		100.000,00	0,00	0,00	0,00	0,00	0,00	100.000,00
1914	10	5	203	2		2012	1914	100.000,00	0,00	0,00	0,00	0,00	0,00	100.000,00
						Totale Capitolo		100.000,00	0,00	0,00	0,00	0,00	0,00	100.000,00
1920	10	5	203	2		2012	1920	150.000,00	0,00	0,00	0,00	0,00	0,00	150.000,00
						Totale Capitolo		150.000,00	0,00	0,00	0,00	0,00	0,00	150.000,00

CAPITOLO							Residuo Iniziale al 01/01/2013	Pagamenti	Riaccertamento				Residui Finali al 31/12/2013
N.	Miss	Prog	Tit.	Macro	Provenienza				Maggiori Impegni	Minori Impegni	Cancellazioni per reimputazione	Totale	
					Esercizio	Capitolo							
1922	8	1	203	2	2012	1922	50.000,00	0,00	0,00	0,00	0,00	50.000,00	
Totale Capitolo							50.000,00	0,00	0,00	0,00	0,00	50.000,00	
1924	8	1	203	2	2012	1924	198.000,00	0,00	0,00	0,00	0,00	198.000,00	
Totale Capitolo							198.000,00	0,00	0,00	0,00	0,00	198.000,00	
1926	8	1	203	2	2012	1926	198.000,00	0,00	0,00	0,00	0,00	198.000,00	
Totale Capitolo							198.000,00	0,00	0,00	0,00	0,00	198.000,00	
1930	8	1	203	2	2012	1930	90.000,00	0,00	0,00	0,00	0,00	90.000,00	
Totale Capitolo							90.000,00	0,00	0,00	0,00	0,00	90.000,00	
1934	8	1	203	2	2012	1934	65.000,00	0,00	0,00	0,00	0,00	65.000,00	
Totale Capitolo							65.000,00	0,00	0,00	0,00	0,00	65.000,00	
1936	8	1	203	2	2012	1936	65.000,00	0,00	0,00	0,00	0,00	65.000,00	
Totale Capitolo							65.000,00	0,00	0,00	0,00	0,00	65.000,00	
1938	8	1	203	2	2012	1938	180.000,00	0,00	0,00	0,00	0,00	180.000,00	
Totale Capitolo							180.000,00	0,00	0,00	0,00	0,00	180.000,00	
1940	18	1	203	2	2012	1940	90.000,00	0,00	0,00	0,00	0,00	90.000,00	
Totale Capitolo							90.000,00	0,00	0,00	0,00	0,00	90.000,00	
1942	8	1	203	2	2012	1942	100.000,00	0,00	0,00	0,00	0,00	100.000,00	
Totale Capitolo							100.000,00	0,00	0,00	0,00	0,00	100.000,00	
1946	8	1	203	2	2012	1946	40.000,00	0,00	0,00	0,00	0,00	40.000,00	
Totale Capitolo							40.000,00	0,00	0,00	0,00	0,00	40.000,00	
1948	8	1	203	2	2012	1948	180.000,00	0,00	0,00	0,00	0,00	180.000,00	
Totale Capitolo							180.000,00	0,00	0,00	0,00	0,00	180.000,00	
1950	8	1	203	2	2012	1950	100.000,00	0,00	0,00	0,00	0,00	100.000,00	
Totale Capitolo							100.000,00	0,00	0,00	0,00	0,00	100.000,00	
1952	8	1	203	2	2012	1952	100.000,00	0,00	0,00	0,00	0,00	100.000,00	
Totale Capitolo							100.000,00	0,00	0,00	0,00	0,00	100.000,00	
1954	8	1	203	2	2012	1954	250.000,00	0,00	0,00	0,00	0,00	250.000,00	

CAPITOLO							Residuo Iniziale al 01/01/2013	Pagamenti	Riaccertamento				Residui Finali al 31/12/2013
N.	Miss	Prog	Tit.	Macro	Provenienza				Maggiori Impegni	Minori Impegni	Cancellazioni per reimputazione	Totale	
					Esercizio	Capitolo							
Totale Capitolo							250.000,00	0,00	0,00	0,00	0,00	0,00	250.000,00
1956	5	1	203	2	2012	1956	100.000,00	0,00	0,00	0,00	0,00	0,00	100.000,00
Totale Capitolo							100.000,00	0,00	0,00	0,00	0,00	0,00	100.000,00
1958	9	4	203	2	2012	1958	200.000,00	0,00	0,00	0,00	0,00	0,00	200.000,00
Totale Capitolo							200.000,00	0,00	0,00	0,00	0,00	0,00	200.000,00
1960	8	1	203	2	2012	1960	100.000,00	0,00	0,00	0,00	0,00	0,00	100.000,00
Totale Capitolo							100.000,00	0,00	0,00	0,00	0,00	0,00	100.000,00
1962	8	1	203	2	2012	1962	100.000,00	0,00	0,00	0,00	0,00	0,00	100.000,00
Totale Capitolo							100.000,00	0,00	0,00	0,00	0,00	0,00	100.000,00
1964	8	1	203	2	2012	1964	100.000,00	0,00	0,00	0,00	0,00	0,00	100.000,00
Totale Capitolo							100.000,00	0,00	0,00	0,00	0,00	0,00	100.000,00
1965	8	1	203	2	2012	1965	10.000,00	0,00	0,00	0,00	0,00	0,00	10.000,00
Totale Capitolo							10.000,00	0,00	0,00	0,00	0,00	0,00	10.000,00
1966	9	2	203	2	2012	1966	150.000,00	0,00	0,00	0,00	0,00	0,00	150.000,00
Totale Capitolo							150.000,00	0,00	0,00	0,00	0,00	0,00	150.000,00
1968	9	4	203	2	2012	1968	190.000,00	0,00	0,00	0,00	0,00	0,00	190.000,00
Totale Capitolo							190.000,00	0,00	0,00	0,00	0,00	0,00	190.000,00
1970	9	4	203	2	2012	1970	180.000,00	0,00	0,00	0,00	0,00	0,00	180.000,00
Totale Capitolo							180.000,00	0,00	0,00	0,00	0,00	0,00	180.000,00
1974	8	1	203	2	2012	1974	550.000,00	0,00	0,00	0,00	0,00	0,00	550.000,00
Totale Capitolo							550.000,00	0,00	0,00	0,00	0,00	0,00	550.000,00
1976	8	1	203	2	2012	1976	280.000,00	0,00	0,00	0,00	0,00	0,00	280.000,00
Totale Capitolo							280.000,00	0,00	0,00	0,00	0,00	0,00	280.000,00
1979	8	1	203	2	2012	1979	110.000,00	0,00	0,00	0,00	0,00	0,00	110.000,00
Totale Capitolo							110.000,00	0,00	0,00	0,00	0,00	0,00	110.000,00
1980	8	1	203	2	2012	1980	70.000,00	0,00	0,00	0,00	0,00	0,00	70.000,00
Totale Capitolo							70.000,00	0,00	0,00	0,00	0,00	0,00	70.000,00

CAPITOLO							Residuo Iniziale al 01/01/2013	Pagamenti	Riaccertamento				Residui Finali al 31/12/2013
N.	Miss	Prog	Tit.	Macro	Provenienza				Maggiori Impegni	Minori Impegni	Cancellazioni per reimputazione	Totale	
					Esercizio	Capitolo							
1982	8	1	203	2	2012	1982	245.000,00	0,00	0,00	0,00	0,00	245.000,00	
Totale Capitolo							245.000,00	0,00	0,00	0,00	0,00	245.000,00	
1984	8	1	203	2	2012	1984	50.000,00	0,00	0,00	0,00	0,00	50.000,00	
Totale Capitolo							50.000,00	0,00	0,00	0,00	0,00	50.000,00	
1986	5	1	203	2	2012	1986	75.000,00	0,00	0,00	0,00	0,00	75.000,00	
Totale Capitolo							75.000,00	0,00	0,00	0,00	0,00	75.000,00	
1988	8	1	203	2	2012	1988	150.000,00	0,00	0,00	0,00	0,00	150.000,00	
Totale Capitolo							150.000,00	0,00	0,00	0,00	0,00	150.000,00	
1990	8	1	203	2	2012	1990	100.000,00	0,00	0,00	0,00	0,00	100.000,00	
Totale Capitolo							100.000,00	0,00	0,00	0,00	0,00	100.000,00	
1992	8	1	203	2	2012	1992	95.000,00	0,00	0,00	0,00	0,00	95.000,00	
Totale Capitolo							95.000,00	0,00	0,00	0,00	0,00	95.000,00	
1994	8	1	203	2	2012	1994	50.000,00	0,00	0,00	0,00	0,00	50.000,00	
Totale Capitolo							50.000,00	0,00	0,00	0,00	0,00	50.000,00	
1996	8	1	203	2	2012	1996	50.000,00	0,00	0,00	0,00	0,00	50.000,00	
Totale Capitolo							50.000,00	0,00	0,00	0,00	0,00	50.000,00	
2002	9	4	203	2	2012	2002	550.000,00	0,00	0,00	0,00	0,00	550.000,00	
Totale Capitolo							550.000,00	0,00	0,00	0,00	0,00	550.000,00	
2004	8	1	203	2	2012	2004	100.000,00	0,00	0,00	0,00	0,00	100.000,00	
Totale Capitolo							100.000,00	0,00	0,00	0,00	0,00	100.000,00	
2006	8	1	203	2	2012	2006	600.000,00	0,00	0,00	0,00	0,00	600.000,00	
Totale Capitolo							600.000,00	0,00	0,00	0,00	0,00	600.000,00	
2012	9	4	203	2	2012	2012	250.000,00	0,00	0,00	0,00	0,00	250.000,00	
Totale Capitolo							250.000,00	0,00	0,00	0,00	0,00	250.000,00	
2016	5	1	203	2	2012	2016	100.000,00	0,00	0,00	0,00	0,00	100.000,00	
Totale Capitolo							100.000,00	0,00	0,00	0,00	0,00	100.000,00	
2018	9	4	203	2	2012	2018	150.000,00	0,00	0,00	0,00	0,00	150.000,00	

CAPITOLO							Residuo Iniziale al 01/01/2013	Pagamenti	Riaccertamento				Residui Finali al 31/12/2013
N.	Miss	Prog	Tit.	Macro	Provenienza				Maggiori Impegni	Minori Impegni	Cancellazioni per reimputazione	Totale	
					Esercizio	Capitolo							
Totale Capitolo							150.000,00	0,00	0,00	0,00	0,00	0,00	150.000,00
2020	9	4	203	2	2012	2020	150.000,00	0,00	0,00	0,00	0,00	0,00	150.000,00
Totale Capitolo							150.000,00	0,00	0,00	0,00	0,00	0,00	150.000,00
2024	8	1	203	2	2012	2024	100.000,00	0,00	0,00	0,00	0,00	0,00	100.000,00
Totale Capitolo							100.000,00	0,00	0,00	0,00	0,00	0,00	100.000,00
2026	9	1	203	2	2012	2026	95.000,00	0,00	0,00	0,00	0,00	0,00	95.000,00
Totale Capitolo							95.000,00	0,00	0,00	0,00	0,00	0,00	95.000,00
2028	9	4	203	2	2012	2028	75.000,00	0,00	0,00	0,00	0,00	0,00	75.000,00
Totale Capitolo							75.000,00	0,00	0,00	0,00	0,00	0,00	75.000,00
2030	8	1	203	2	2012	2030	75.000,00	0,00	0,00	0,00	0,00	0,00	75.000,00
Totale Capitolo							75.000,00	0,00	0,00	0,00	0,00	0,00	75.000,00
2032	9	4	203	2	2012	2032	75.000,00	0,00	0,00	0,00	0,00	0,00	75.000,00
Totale Capitolo							75.000,00	0,00	0,00	0,00	0,00	0,00	75.000,00
2034	8	1	203	2	2012	2034	95.000,00	0,00	0,00	0,00	0,00	0,00	95.000,00
Totale Capitolo							95.000,00	0,00	0,00	0,00	0,00	0,00	95.000,00
2036	9	2	203	2	2012	2036	128.000,00	0,00	0,00	0,00	0,00	0,00	128.000,00
Totale Capitolo							128.000,00	0,00	0,00	0,00	0,00	0,00	128.000,00
2040	6	1	203	2	2011	2040	350.000,00	0,00	0,00	0,00	0,00	0,00	350.000,00
Totale Capitolo							350.000,00	0,00	0,00	0,00	0,00	0,00	350.000,00
2048	5	1	203	2	2011	2048	127.000,00	0,00	0,00	0,00	0,00	0,00	127.000,00
Totale Capitolo							127.000,00	0,00	0,00	0,00	0,00	0,00	127.000,00
2050	8	1	203	2	2012	2050	200.000,00	0,00	0,00	0,00	0,00	0,00	200.000,00
Totale Capitolo							200.000,00	0,00	0,00	0,00	0,00	0,00	200.000,00
2054	8	1	203	2	2011	2054	450.000,00	0,00	0,00	0,00	0,00	0,00	450.000,00
Totale Capitolo							450.000,00	0,00	0,00	0,00	0,00	0,00	450.000,00
2062	6	1	203	2	2011	2062	100.000,00	0,00	0,00	0,00	0,00	0,00	100.000,00
Totale Capitolo							100.000,00	0,00	0,00	0,00	0,00	0,00	100.000,00

CAPITOLO							Residuo Iniziale al 01/01/2013	Pagamenti	Riaccertamento				Residui Finali al 31/12/2013
N.	Miss	Prog	Tit.	Macro	Provenienza				Maggiori Impegni	Minori Impegni	Cancellazioni per reimputazione	Totale	
					Esercizio	Capitolo							
2064	5	1	203	2	2011	2064	150.000,00	0,00	0,00	0,00	0,00	150.000,00	
Totale Capitolo							150.000,00	0,00	0,00	0,00	0,00	150.000,00	
2066	1	1	203	2	2009	2066	76.823,50	0,00	0,00	-76.823,50	-76.823,50	0,00	
Totale Capitolo							76.823,50	0,00	0,00	-76.823,50	-76.823,50	0,00	
2068	8	1	203	2	2009	2068	50.000,00	0,00	0,00	0,00	0,00	50.000,00	
Totale Capitolo							50.000,00	0,00	0,00	0,00	0,00	50.000,00	
2070	6	1	203	2	2009	2070	50.000,00	0,00	0,00	0,00	0,00	50.000,00	
Totale Capitolo							50.000,00	0,00	0,00	0,00	0,00	50.000,00	
2074	8	1	203	2	2009	2074	1.000.000,00	492.050,68	0,00	0,00	0,00	507.949,32	
Totale Capitolo							1.000.000,00	492.050,68	0,00	0,00	0,00	507.949,32	
2076	8	1	203	2	2009	2076	266.584,16	0,00	0,00	0,00	0,00	266.584,16	
Totale Capitolo							266.584,16	0,00	0,00	0,00	0,00	266.584,16	
2078	8	1	203	2	2009	2078	500.000,00	0,00	0,00	0,00	0,00	500.000,00	
Totale Capitolo							500.000,00	0,00	0,00	0,00	0,00	500.000,00	
2080	8	1	203	2	2009	2080	325.011,50	0,00	0,00	0,00	0,00	325.011,50	
Totale Capitolo							325.011,50	0,00	0,00	0,00	0,00	325.011,50	
2082	8	1	203	2	2009	2082	50.000,00	0,00	0,00	0,00	0,00	50.000,00	
Totale Capitolo							50.000,00	0,00	0,00	0,00	0,00	50.000,00	
2110	10	5	202	2	2009	2110	37.665,57	0,00	0,00	0,00	0,00	37.665,57	
Totale Capitolo							37.665,57	0,00	0,00	0,00	0,00	37.665,57	
2126	9	1	203	2	2009	2126	41.946,29	0,00	0,00	0,00	0,00	41.946,29	
					2010	2126	1.446.112,26	431.272,77	0,00	0,00	0,00	1.014.839,49	
					2012	2126	122.537,90	89.867,90	0,00	0,00	0,00	32.670,00	
Totale Capitolo							1.610.596,45	521.140,67	0,00	0,00	0,00	1.089.455,78	
2138	10	5	203	2	2010	2138	1.353.419,11	747.115,36	0,00	0,00	0,00	606.303,75	
Totale Capitolo							1.353.419,11	747.115,36	0,00	0,00	0,00	606.303,75	
2142	8	1	203	2	2009	2142	4.401.199,35	371.701,57	0,00	0,00	0,00	4.029.497,78	

CAPITOLO							Residuo Iniziale al 01/01/2013	Pagamenti	Riaccertamento				Residui Finali al 31/12/2013
N.	Miss	Prog	Tit.	Macro	Provenienza				Maggiori Impegni	Minori Impegni	Cancellazioni per reimputazione	Totale	
					Esercizio	Capitolo							
					2010	2142	4.176.535,72	0,00	0,00	0,00	0,00	4.176.535,72	
Totale Capitolo							8.577.735,07	371.701,57	0,00	0,00	0,00	0,00	8.206.033,50
2152	8	1	203	2	2009	2152	3.000.702,02	0,00	0,00	-3.000.702,02	-3.000.702,02	0,00	
Totale Capitolo							3.000.702,02	0,00	0,00	-3.000.702,02	-3.000.702,02	0,00	
2166	6	2	203	2	2009	2166	420.000,00	263.992,45	0,00	0,00	0,00	156.007,55	
Totale Capitolo							420.000,00	263.992,45	0,00	0,00	0,00	0,00	156.007,55
2172	18	1	203	2	2009	2172	750.000,00	0,00	0,00	-750.000,00	-750.000,00	0,00	
					2010	2172	562.500,00	0,00	0,00	-562.500,00	-562.500,00	0,00	
					Totale Capitolo		1.312.500,00	0,00	0,00	-1.312.500,00	-1.312.500,00	0,00	
2180	10	1	202	2	2009	2180	500.000,00	0,00	0,00	0,00	0,00	500.000,00	
					2010	2180	375.000,00	0,00	0,00	0,00	0,00	375.000,00	
					Totale Capitolo		875.000,00	0,00	0,00	0,00	0,00	875.000,00	
2185	9	9	203	2	2002	2185	28.043.920,82	0,00	0,00	0,00	0,00	28.043.920,82	
					2009	2185	3.851.336,09	0,00	0,00	0,00	0,00	3.851.336,09	
					Totale Capitolo		31.895.256,91	0,00	0,00	0,00	0,00	31.895.256,91	
2186	9	9	203	2	2009	2186	4.319.004,63	44.743,09	0,00	0,00	0,00	4.274.261,54	
					2010	2186	158,95	0,00	0,00	0,00	0,00	158,95	
					2011	2186	6.500.644,18	335.667,61	0,00	0,00	0,00	6.164.976,57	
					2012	2186	12.284.735,45	7.511.444,17	0,00	0,00	0,00	4.773.291,28	
Totale Capitolo							23.104.543,21	7.891.854,87	0,00	0,00	0,00	0,00	15.212.688,34
2191	5	3	203	2	2002	2191	14.915,18	0,00	0,00	0,00	0,00	14.915,18	
						Totale Capitolo		14.915,18	0,00	0,00	0,00	0,00	14.915,18
2192	5	3	203	2	2009	2192	97.782,16	0,00	0,00	0,00	0,00	97.782,16	
						Totale Capitolo		97.782,16	0,00	0,00	0,00	0,00	97.782,16
2197	15	4	203	2	2009	2197	1.472.705,44	0,00	0,00	0,00	0,00	1.472.705,44	
						Totale Capitolo		1.472.705,44	0,00	0,00	0,00	0,00	1.472.705,44
2202	8	3	203	2	2009	2202	115.621.514,29	20.109.957,10	0,00	0,00	0,00	95.511.557,19	

CAPITOLO							Residuo Iniziale al 01/01/2013	Pagamenti	Riaccertamento				Residui Finali al 31/12/2013
N.	Miss	Prog	Tit.	Macro	Provenienza				Maggiori Impegni	Minori Impegni	Cancellazioni per reimputazione	Totale	
					Esercizio	Capitolo							
Totale Capitolo							115.621.514,29	20.109.957,10	0,00	0,00	0,00	0,00	95.511.557,19
2204	7	2	203	2	2012	2204	52.416.486,22	0,00	0,00	0,00	0,00	52.416.486,22	
Totale Capitolo							52.416.486,22	0,00	0,00	0,00	0,00	52.416.486,22	
2214	10	6	203	2	2009	2214	20.703.234,34	3.662.517,23	0,00	0,00	0,00	0,00	17.040.717,11
					2010	2214	171.815.747,59	30.271.310,22	0,00	-49.475.372,28	0,00	-49.475.372,28	92.069.065,09
Totale Capitolo							192.518.981,93	33.933.827,45	0,00	-49.475.372,28	0,00	-49.475.372,28	109.109.782,20
2215	10	6	203	2	2002	2215	159.382,55	0,00	0,00	0,00	0,00	0,00	159.382,55
					Totale Capitolo							159.382,55	0,00
2218	9	4	203	2	2010	2218	514.796,75	0,00	0,00	0,00	0,00	0,00	514.796,75
					2011	2218	100.000,00	0,00	0,00	0,00	0,00	0,00	100.000,00
Totale Capitolo							614.796,75	0,00	0,00	0,00	0,00	0,00	614.796,75
2220	1	12	205	2	2009	2220	151.646,80	15.605,96	0,00	0,00	0,00	0,00	136.040,84
					2011	2220	125.383,65	64.398,61	0,00	0,00	0,00	0,00	60.985,04
Totale Capitolo							277.030,45	80.004,57	0,00	0,00	0,00	0,00	197.025,88
2225	19	1	203	2	2011	2225	362,70	0,00	0,00	0,00	0,00	0,00	362,70
					Totale Capitolo							362,70	0,00
2230	19	1	203	2	2010	2230	39.980,01	0,00	0,00	0,00	0,00	0,00	39.980,01
					2011	2230	10.868,12	6.197,29	0,00	0,00	0,00	0,00	4.670,83
Totale Capitolo							50.848,13	6.197,29	0,00	0,00	0,00	0,00	44.650,84
2232	4	3	203	2	2009	2232	2.000.000,00	0,00	0,00	0,00	0,00	0,00	2.000.000,00
					Totale Capitolo							2.000.000,00	0,00
2240	4	3	203	2	2009	2240	1.797.560,50	227.689,50	0,00	0,00	0,00	0,00	1.569.871,00
					2010	2240	5.000.000,00	0,00	0,00	0,00	0,00	0,00	5.000.000,00
Totale Capitolo							6.797.560,50	227.689,50	0,00	0,00	0,00	0,00	6.569.871,00
2268	4	3	203	2	2009	2268	1.181.857,73	0,00	0,00	0,00	0,00	0,00	1.181.857,73
					Totale Capitolo							1.181.857,73	0,00
2278	9	1	203	2	2012	2278	150.000,00	75.000,00	0,00	0,00	-75.000,00	-75.000,00	0,00

CAPITOLO							Residuo Iniziale al 01/01/2013	Pagamenti	Riaccertamento				Residui Finali al 31/12/2013
N.	Miss	Prog	Tit.	Macro	Provenienza				Maggiori Impegni	Minori Impegni	Cancellazioni per reimputazione	Totale	
					Esercizio	Capitolo							
Totale Capitolo							150.000,00	75.000,00	0,00	0,00	-75.000,00	-75.000,00	0,00
2280	12	1	203	2	2009	2280	100.000,00	0,00	0,00	0,00	0,00	100.000,00	
Totale Capitolo							100.000,00	0,00	0,00	0,00	0,00	0,00	100.000,00
2284	10	5	203	2	2012	2284	150.000,00	0,00	0,00	0,00	0,00	150.000,00	
Totale Capitolo							150.000,00	0,00	0,00	0,00	0,00	0,00	150.000,00
2286	10	3	203	2	2012	2286	100.000,00	0,00	0,00	0,00	0,00	100.000,00	
Totale Capitolo							100.000,00	0,00	0,00	0,00	0,00	0,00	100.000,00
2288	10	5	203	2	2012	2288	50.000,00	0,00	0,00	0,00	0,00	50.000,00	
Totale Capitolo							50.000,00	0,00	0,00	0,00	0,00	0,00	50.000,00
2290	10	5	203	2	2012	2290	100.000,00	0,00	0,00	0,00	0,00	100.000,00	
Totale Capitolo							100.000,00	0,00	0,00	0,00	0,00	0,00	100.000,00
2294	10	5	203	2	2012	2294	20.000,00	0,00	0,00	0,00	0,00	20.000,00	
Totale Capitolo							20.000,00	0,00	0,00	0,00	0,00	0,00	20.000,00
2296	10	5	203	2	2012	2296	90.000,00	0,00	0,00	0,00	0,00	90.000,00	
Totale Capitolo							90.000,00	0,00	0,00	0,00	0,00	0,00	90.000,00
2298	10	5	203	2	2012	2298	40.000,00	0,00	0,00	0,00	0,00	40.000,00	
Totale Capitolo							40.000,00	0,00	0,00	0,00	0,00	0,00	40.000,00
2300	10	4	103	1	2011	2300	68.092,14	0,00	0,00	0,00	0,00	68.092,14	
					2012	2300	80.488,84	51.551,81	0,00	0,00	0,00	28.937,03	
					Totale Capitolo		148.580,98	51.551,81	0,00	0,00	0,00	97.029,17	
2302	10	4	103	1	2011	2302	1.847.515,57	883.176,07	0,00	-372.759,98	0,00	-372.759,98	591.579,52
					2012	2302	3.652.424,39	2.177.465,55	0,00	-22.271,01	0,00	-22.271,01	1.452.687,83
					Totale Capitolo		5.499.939,96	3.060.641,62	0,00	-395.030,99	0,00	-395.030,99	2.044.267,35
2304	10	4	202	2	2009	2304	262.653,42	4.068,82	0,00	0,00	0,00	258.584,60	
					2010	2304	225.866,77	2.657,05	0,00	-12.181,62	0,00	-12.181,62	211.028,10
					Totale Capitolo		488.520,19	6.725,87	0,00	-12.181,62	0,00	-12.181,62	469.612,70
2320	10	1	103	1	2012	2320	23.879.363,67	0,00	0,00	0,00	0,00	23.879.363,67	

CAPITOLO							Residuo Iniziale al 01/01/2013	Pagamenti	Riaccertamento				Residui Finali al 31/12/2013
N.	Miss	Prog	Tit.	Macro	Provenienza				Maggiori Impegni	Minori Impegni	Cancellazioni per reimputazione	Totale	
					Esercizio	Capitolo							
Totale Capitolo							23.879.363,67	0,00	0,00	0,00	0,00	23.879.363,67	
2328	10	5	203	2	2012	2328	609.081,15	47.926,86	0,00	0,00	0,00	561.154,29	
Totale Capitolo							609.081,15	47.926,86	0,00	0,00	0,00	561.154,29	
2332	10	6	104	1	2012	2332	1.000.000,00	1.000.000,00	0,00	0,00	0,00	0,00	
Totale Capitolo							1.000.000,00	1.000.000,00	0,00	0,00	0,00	0,00	
2333	10	2	103	1	2011	2333	404.653,00	0,00	0,00	0,00	0,00	404.653,00	
					2012	2333	9.945.839,00	8.545.006,00	0,00	0,00	0,00	1.400.833,00	
Totale Capitolo							10.350.492,00	8.545.006,00	0,00	0,00	0,00	1.805.486,00	
2334	10	1	103	1	2011	2334	203.251,31	0,00	0,00	0,00	0,00	203.251,31	
					2012	2334	123.406,50	0,00	0,00	0,00	0,00	123.406,50	
Totale Capitolo							326.657,81	0,00	0,00	0,00	0,00	326.657,81	
2336	10	5	103	1	2011	2336	20.000,00	0,00	0,00	0,00	0,00	20.000,00	
Totale Capitolo							20.000,00	0,00	0,00	0,00	0,00	20.000,00	
2344	10	1	103	1	2011	2344	9.865.124,91	9.865.124,90	0,00	-0,01	0,00	-0,01	0,00
					2012	2344	152.549.020,13	122.298.789,61	0,00	0,00	0,00	30.250.230,52	
Totale Capitolo							162.414.145,04	132.163.914,51	0,00	-0,01	0,00	-0,01	30.250.230,52
2347	10	2	203	2	2012	2347	358.694,00	0,00	0,00	0,00	0,00	358.694,00	
Totale Capitolo							358.694,00	0,00	0,00	0,00	0,00	358.694,00	
2348	10	1	203	2	2009	2348	10.668.406,58	699.077,38	0,00	0,00	0,00	0,00	9.969.329,20
					2012	2348	8.047.947,86	0,00	0,00	0,00	0,00	8.047.947,86	
Totale Capitolo							18.716.354,44	699.077,38	0,00	0,00	0,00	0,00	18.017.277,06
2353	10	2	103	1	2011	2353	3.359.890,70	0,00	0,00	0,00	0,00	0,00	3.359.890,70
					2012	2353	35.790.079,73	33.193.679,82	0,00	0,00	0,00	2.596.399,91	
Totale Capitolo							39.149.970,43	33.193.679,82	0,00	0,00	0,00	0,00	5.956.290,61
2354	10	3	103	1	2011	2354	200.000,00	0,00	0,00	0,00	0,00	200.000,00	
Totale Capitolo							200.000,00	0,00	0,00	0,00	0,00	200.000,00	
2357	10	6	104	1	2011	2357	414.814,95	3.255,00	0,00	0,00	0,00	411.559,95	

CAPITOLO							Residuo Iniziale al 01/01/2013	Pagamenti	Riaccertamento				Residui Finali al 31/12/2013
N.	Miss	Prog	Tit.	Macro	Provenienza				Maggiori Impegni	Minori Impegni	Cancellazioni per reimputazione	Totale	
					Esercizio	Capitolo							
					2012	2357	4.000.000,00	2.997.331,25	0,00	0,00	0,00	0,00	1.002.668,75
					Totale Capitolo		4.414.814,95	3.000.586,25	0,00	0,00	0,00	0,00	1.414.228,70
2363	10	1	203	2	2010	2363	19.829.503,91	0,00	0,00	0,00	0,00	0,00	19.829.503,91
					2012	2363	33.228.568,15	1.817.019,74	0,00	0,00	0,00	0,00	31.411.548,41
					Totale Capitolo		53.058.072,06	1.817.019,74	0,00	0,00	0,00	0,00	51.241.052,32
2366	10	2	203	2	2009	2366	2.000.000,00	2.000.000,00	0,00	0,00	0,00	0,00	0,00
					Totale Capitolo		2.000.000,00	2.000.000,00	0,00	0,00	0,00	0,00	0,00
2368	10	1	301	3	2010	2368	1.266.671,00	0,00	0,00	0,00	0,00	0,00	1.266.671,00
					Totale Capitolo		1.266.671,00	0,00	0,00	0,00	0,00	0,00	1.266.671,00
2372	10	2	203	2	2009	2372	300.000,00	0,00	0,00	0,00	0,00	0,00	300.000,00
					Totale Capitolo		300.000,00	0,00	0,00	0,00	0,00	0,00	300.000,00
2379	10	1	103	1	2011	2379	3.776.967,42	0,00	0,00	0,00	0,00	0,00	3.776.967,42
					2012	2379	17.250.308,00	16.700.308,00	0,00	0,00	0,00	0,00	550.000,00
					Totale Capitolo		21.027.275,42	16.700.308,00	0,00	0,00	0,00	0,00	4.326.967,42
2380	10	1	203	2	2011	2380	4.700.000,00	0,00	0,00	0,00	0,00	0,00	4.700.000,00
					Totale Capitolo		4.700.000,00	0,00	0,00	0,00	0,00	0,00	4.700.000,00
2383	10	2	103	1	2011	2383	404.653,00	0,00	0,00	0,00	0,00	0,00	404.653,00
					Totale Capitolo		404.653,00	0,00	0,00	0,00	0,00	0,00	404.653,00
2384	10	1	103	1	2011	2384	1.812.484,49	0,00	0,00	0,00	0,00	0,00	1.812.484,49
					2012	2384	14.684.059,24	3.119.900,00	0,00	0,00	0,00	0,00	11.564.159,24
					Totale Capitolo		16.496.543,73	3.119.900,00	0,00	0,00	0,00	0,00	13.376.643,73
2386	10	1	103	1	2011	2386	74.915,27	0,00	0,00	0,00	0,00	0,00	74.915,27
					2012	2386	479.271,96	0,00	0,00	0,00	0,00	0,00	479.271,96
					Totale Capitolo		554.187,23	0,00	0,00	0,00	0,00	0,00	554.187,23
2390	10	1	103	1	2011	2390	497.819,36	0,00	0,00	0,00	0,00	0,00	497.819,36
					2012	2390	6.763.144,22	489.799,54	0,00	0,00	0,00	0,00	6.273.344,68
					Totale Capitolo		7.260.963,58	489.799,54	0,00	0,00	0,00	0,00	6.771.164,04

CAPITOLO							Residuo Iniziale al 01/01/2013	Pagamenti	Riaccertamento				Residui Finali al 31/12/2013
N.	Miss	Prog	Tit.	Macro	Provenienza				Maggiori Impegni	Minori Impegni	Cancellazioni per reimputazione	Totale	
					Esercizio	Capitolo							
2394	10	1	103	1	2012	2394	793.567,02	793.567,02	0,00	0,00	0,00	0,00	0,00
Totale Capitolo							793.567,02	793.567,02	0,00	0,00	0,00	0,00	0,00
2397	10	5	203	2	2009	2397	46.988.779,38	10.714.124,17	0,00	-193.545,95	0,00	-193.545,95	36.081.109,26
Totale Capitolo							46.988.779,38	10.714.124,17	0,00	-193.545,95	0,00	-193.545,95	36.081.109,26
2401	8	2	203	2	2009	2401	13.315.962,54	184.210,40	0,00	-405.838,17	-12.725.913,97	-13.131.752,14	0,00
					2010	2401	5.159.510,14	1.056.655,38	0,00	-627.048,21	-3.475.806,55	-4.102.854,76	0,00
					2011	2401	2.488.383,84	0,00	0,00	0,00	-1.925.358,72	-1.925.358,72	563.025,12
					2012	2401	15.683.571,42	0,00	0,00	0,00	-15.629.571,42	-15.629.571,42	54.000,00
Totale Capitolo							36.647.427,94	1.240.865,78	0,00	-1.032.886,38	-33.756.650,66	-34.789.537,04	617.025,12
2404	8	1	203	2	2009	2404	50.000,00	47.003,34	0,00	0,00	0,00	0,00	2.996,66
					Totale Capitolo							50.000,00	47.003,34
2405	8	2	302	3	2010	2405	21.794.089,35	574.742,53	0,00	-20.978.504,82	0,00	-20.978.504,82	240.842,00
					2011	2405	25.458.288,73	0,00	0,00	-24.650.398,17	0,00	-24.650.398,17	807.890,56
					2012	2405	4.541.711,27	0,00	0,00	0,00	-4.541.711,27	-4.541.711,27	0,00
					Totale Capitolo							51.794.089,35	574.742,53
2415	8	1	203	2	2011	2415	2.000.000,00	0,00	0,00	0,00	0,00	0,00	2.000.000,00
					Totale Capitolo							2.000.000,00	0,00
2420	9	1	103	1	2011	2420	932.340,05	73.594,68	0,00	0,00	0,00	0,00	858.745,37
					Totale Capitolo							932.340,05	73.594,68
2424	7	1	203	2	2009	2424	840.320,29	0,00	0,00	0,00	-466.844,60	-466.844,60	373.475,69
					Totale Capitolo							840.320,29	0,00
2438	12	6	104	1	2011	2438	15.295.831,24	4.894.032,74	0,00	0,00	-10.401.798,50	-10.401.798,50	0,00
					Totale Capitolo							15.295.831,24	4.894.032,74
2442	8	2	103	1	2011	2442	14.150,92	0,00	0,00	0,00	-14.150,91	-14.150,91	0,01
					2012	2442	16.525,77	16.467,76	0,00	-58,01	0,00	-58,01	0,00
					Totale Capitolo							30.676,69	16.467,76
2446	8	3	203	2	2009	2446	4.157.162,98	1.906.017,82	0,00	0,00	-2.111.145,16	-2.111.145,16	140.000,00

CAPITOLO							Residuo Iniziale al 01/01/2013	Pagamenti	Riaccertamento				Residui Finali al 31/12/2013
N.	Miss	Prog	Tit.	Macro	Provenienza				Maggiori Impegni	Minori Impegni	Cancellazioni per reimputazione	Totale	
					Esercizio	Capitolo							
					2010	2446	3.878.420,90	912.569,22	0,00	0,00	-2.965.851,68	-2.965.851,68	0,00
					Totale Capitolo		8.035.583,88	2.818.587,04	0,00	0,00	-5.076.996,84	-5.076.996,84	140.000,00
2462	1	12	203	2	2010	2462	924.000,00	0,00	0,00	0,00	-924.000,00	-924.000,00	0,00
					Totale Capitolo		924.000,00	0,00	0,00	0,00	-924.000,00	-924.000,00	0,00
2476	1	11	103	1	2012	2476	17.044,67	10.701,01	0,00	-6.343,66	0,00	-6.343,66	0,00
					Totale Capitolo		17.044,67	10.701,01	0,00	-6.343,66	0,00	-6.343,66	0,00
2484	8	3	203	2	2009	2484	3.513.051,16	632.672,53	0,00	0,00	-2.101.275,13	-2.101.275,13	779.103,50
					2010	2484	2.069.900,82	346.192,67	0,00	0,00	-1.646.391,66	-1.646.391,66	77.316,49
					2012	2484	847.330,15	737.463,00	0,00	0,00	-109.867,15	-109.867,15	0,00
					Totale Capitolo		6.430.282,13	1.716.328,20	0,00	0,00	-3.857.533,94	-3.857.533,94	856.419,99
2488	8	3	203	2	2009	2488	585.766,01	176.249,11	0,00	-36.025,48	-364.165,00	-400.190,48	9.326,42
					2010	2488	966.940,52	32.500,00	0,00	0,00	-862.408,78	-862.408,78	72.031,74
					Totale Capitolo		1.552.706,53	208.749,11	0,00	-36.025,48	-1.226.573,78	-1.262.599,26	81.358,16
2492	16	3	203	2	2010	2492	12.680.439,65	3.494.725,31	0,00	-71.810,86	0,00	-71.810,86	9.113.903,48
					2011	2492	5.103.053,91	1.162.267,67	0,00	0,00	0,00	0,00	3.940.786,24
					2012	2492	6.220.632,48	1.461.450,82	0,00	0,00	0,00	0,00	4.759.181,66
					Totale Capitolo		24.004.126,04	6.118.443,80	0,00	-71.810,86	0,00	-71.810,86	17.813.871,38
2496	10	6	203	2	2009	2496	2.043.464,87	1.147.742,09	0,00	0,00	0,00	0,00	895.722,78
					Totale Capitolo		2.043.464,87	1.147.742,09	0,00	0,00	0,00	0,00	895.722,78
2500	16	3	203	2	2010	2500	100.311,32	100.311,32	0,00	0,00	0,00	0,00	0,00
					2012	2500	50.000,00	0,00	0,00	0,00	0,00	0,00	50.000,00
					Totale Capitolo		150.311,32	100.311,32	0,00	0,00	0,00	0,00	50.000,00
2504	10	6	203	2	2009	2504	29.850,00	29.850,00	0,00	0,00	0,00	0,00	0,00
					Totale Capitolo		29.850,00	29.850,00	0,00	0,00	0,00	0,00	0,00
2512	8	3	203	2	2009	2512	3.010.962,93	877.439,96	0,00	-450.765,37	-1.682.757,60	-2.133.522,97	0,00
					2010	2512	534.640,78	164.504,86	0,00	0,00	-370.135,92	-370.135,92	0,00
					2012	2512	10.735.087,53	3.799.802,61	0,00	0,00	-5.722.840,55	-5.722.840,55	1.212.444,37

CAPITOLO							Residuo Iniziale al 01/01/2013	Pagamenti	Riaccertamento				Residui Finali al 31/12/2013
N.	Miss	Prog	Tit.	Macro	Provenienza				Maggiori Impegni	Minori Impegni	Cancellazioni per reimputazione	Totale	
					Esercizio	Capitolo							
Totale Capitolo							14.280.691,24	4.841.747,43	0,00	-450.765,37	-7.775.734,07	-8.226.499,44	1.212.444,37
2516	16	3	203	2	2011	2516	534.003,55	117.159,87	0,00	-44.914,41	-33.407,35	-78.321,76	338.521,92
					2012	2516	653.750,00	241.221,87	0,00	0,00	-168.911,42	-168.911,42	243.616,71
Totale Capitolo							1.187.753,55	358.381,74	0,00	-44.914,41	-202.318,77	-247.233,18	582.138,63
2518	4	4	203	2	2009	2518	9.000.000,00	2.000.000,00	0,00	0,00	0,00	0,00	7.000.000,00
Totale Capitolo							9.000.000,00	2.000.000,00	0,00	0,00	0,00	0,00	7.000.000,00
2522	14	5	203	2	2009	2522	8.763.500,05	1.695.183,45	0,00	0,00	0,00	0,00	7.068.316,60
Totale Capitolo							8.763.500,05	1.695.183,45	0,00	0,00	0,00	0,00	7.068.316,60
2528	4	4	203	2	2009	2528	14.800.000,00	9.306.684,61	0,00	0,00	-3.993.315,39	-3.993.315,39	1.500.000,00
Totale Capitolo							14.800.000,00	9.306.684,61	0,00	0,00	-3.993.315,39	-3.993.315,39	1.500.000,00
2548	1	11	103	1	2011	2548	76.070,93	0,00	0,00	-76.070,93	0,00	-76.070,93	0,00
					2012	2548	242.214,74	226.361,03	0,00	-15.853,71	0,00	-15.853,71	0,00
Totale Capitolo							318.285,67	226.361,03	0,00	-91.924,64	0,00	-91.924,64	0,00
2551	8	1	203	2	2012	2551	33.939,39	27.000,99	0,00	0,00	0,00	0,00	6.938,40
Totale Capitolo							33.939,39	27.000,99	0,00	0,00	0,00	0,00	6.938,40
2556	8	3	203	2	2010	2556	76.499.556,60	15.384.657,26	0,00	0,00	0,00	0,00	61.114.899,34
Totale Capitolo							76.499.556,60	15.384.657,26	0,00	0,00	0,00	0,00	61.114.899,34
2560	1	12	203	2	2009	2560	5.571,90	5.525,76	0,00	-46,14	0,00	-46,14	0,00
					2010	2560	149.276,64	2.604,00	0,00	-146.672,64	0,00	-146.672,64	0,00
Totale Capitolo							154.848,54	8.129,76	0,00	-146.718,78	0,00	-146.718,78	0,00
2562	10	6	203	2	2009	2562	211.905,91	124.822,38	0,00	-87.083,53	0,00	-87.083,53	0,00
Totale Capitolo							211.905,91	124.822,38	0,00	-87.083,53	0,00	-87.083,53	0,00
2566	9	1	203	2	2011	2566	300.000,00	0,00	0,00	0,00	0,00	0,00	300.000,00
Totale Capitolo							300.000,00	0,00	0,00	0,00	0,00	0,00	300.000,00
2568	8	1	203	2	2011	2568	225.000,00	0,00	0,00	0,00	0,00	0,00	225.000,00
Totale Capitolo							225.000,00	0,00	0,00	0,00	0,00	0,00	225.000,00
2578	9	9	202	2	2012	2578	4.000.000,00	0,00	0,00	0,00	0,00	0,00	4.000.000,00

CAPITOLO							Residuo Iniziale al 01/01/2013	Pagamenti	Riaccertamento				Residui Finali al 31/12/2013
N.	Miss	Prog	Tit.	Macro	Provenienza				Maggiori Impegni	Minori Impegni	Cancellazioni per reimputazione	Totale	
					Esercizio	Capitolo							
Totale Capitolo							4.000.000,00	0,00	0,00	0,00	0,00	4.000.000,00	
2582	9	9	202	2	2012	2582	31.425.876,84	926.000,00	0,00	-18.235.111,84	0,00	-18.235.111,84	12.264.765,00
Totale Capitolo							31.425.876,84	926.000,00	0,00	-18.235.111,84	0,00	-18.235.111,84	12.264.765,00
2584	1	11	203	2	2012	2584	113,20	113,20	0,00	0,00	0,00	0,00	0,00
Totale Capitolo							113,20	113,20	0,00	0,00	0,00	0,00	0,00
2585	5	3	203	2	2012	2585	6.409.060,85	3.202.098,55	0,00	-1.007,69	-3.205.954,61	-3.206.962,30	0,00
Totale Capitolo							6.409.060,85	3.202.098,55	0,00	-1.007,69	-3.205.954,61	-3.206.962,30	0,00
2592	9	9	203	2	2012	2592	65.531,67	0,00	0,00	0,00	0,00	0,00	65.531,67
Totale Capitolo							65.531,67	0,00	0,00	0,00	0,00	0,00	65.531,67
2594	9	1	203	2	2012	2594	5.800.735,62	5.800.735,62	0,00	0,00	0,00	0,00	0,00
Totale Capitolo							5.800.735,62	5.800.735,62	0,00	0,00	0,00	0,00	0,00
2600	9	9	203	2	2009	2600	8.784.226,97	457.393,88	0,00	0,00	0,00	0,00	8.326.833,09
					2010	2600	10.185,00	0,00	0,00	0,00	0,00	10.185,00	
Totale Capitolo							8.794.411,97	457.393,88	0,00	0,00	0,00	0,00	8.337.018,09
2602	9	9	203	2	2009	2602	23.017.362,92	0,00	0,00	0,00	0,00	0,00	23.017.362,92
					2010	2602	14.818.484,84	293.418,82	0,00	0,00	0,00	0,00	14.525.066,02
Totale Capitolo							37.835.847,76	293.418,82	0,00	0,00	0,00	0,00	37.542.428,94
2604	9	9	203	2	2009	2604	2.452.483,44	1.205.928,70	0,00	0,00	0,00	0,00	1.246.554,74
					Totale Capitolo							2.452.483,44	1.205.928,70
2606	9	9	203	2	2009	2606	41.885.225,38	8.465.249,88	0,00	-97.148,11	0,00	-97.148,11	33.322.827,39
					2010	2606	7.019.426,48	0,00	0,00	0,00	0,00	7.019.426,48	
Totale Capitolo							48.904.651,86	8.465.249,88	0,00	-97.148,11	0,00	-97.148,11	40.342.253,87
2608	9	9	203	2	2009	2608	25.708.650,45	4.381.326,58	0,00	-913.636,99	0,00	-913.636,99	20.413.686,88
					2010	2608	12.382.285,00	0,00	0,00	0,00	0,00	12.382.285,00	
Totale Capitolo							38.090.935,45	4.381.326,58	0,00	-913.636,99	0,00	-913.636,99	32.795.971,88
2610	11	3	203	2	2009	2610	26.120.120,23	5.290,57	0,00	0,00	0,00	0,00	26.114.829,66
					2010	2610	3.774.102,06	40.771,11	0,00	0,00	0,00	3.733.330,95	

CAPITOLO								Residuo Iniziale al 01/01/2013	Pagamenti	Riaccertamento				Residui Finali al 31/12/2013
N.	Miss	Prog	Tit.	Macro	Provenienza		Maggiori Impegni			Minori Impegni	Cancellazioni per reimputazione	Totale		
					Esercizio	Capitolo								
Totale Capitolo								29.894.222,29	46.061,68	0,00	0,00	0,00	0,00	29.848.160,61
2612	8	3	203	2	2009	2612	3.721.912,26	345.178,61	0,00	-28.492,15	0,00	-28.492,15	3.348.241,50	
					2010	2612	23.054.399,45	2.141.654,98	0,00	-408.533,57	0,00	-408.533,57	20.504.210,90	
					2011	2612	17.905.158,75	1.878.264,41	0,00	-1.039.118,64	0,00	-1.039.118,64	14.987.775,70	
					Totale Capitolo		44.681.470,46	4.365.098,00	0,00	-1.476.144,36	0,00	-1.476.144,36	38.840.228,10	
2614	9	9	203	2	2010	2614	560.184,04	58.836,54	0,00	0,00	0,00	0,00	501.347,50	
					Totale Capitolo		560.184,04	58.836,54	0,00	0,00	0,00	0,00	501.347,50	
2616	5	3	203	2	2009	2616	1.128.537,87	0,00	0,00	0,00	0,00	0,00	1.128.537,87	
					2010	2616	15.463.537,44	2.211.866,72	0,00	-132.392,63	0,00	-132.392,63	13.119.278,09	
					2011	2616	4.949.158,40	632.929,61	0,00	-69.774,66	0,00	-69.774,66	4.246.454,13	
					2012	2616	5.710.436,37	726.734,66	0,00	-62.436,00	0,00	-62.436,00	4.921.265,71	
					Totale Capitolo		27.251.670,08	3.571.530,99	0,00	-264.603,29	0,00	-264.603,29	23.415.535,80	
2618	5	3	203	2	2009	2618	7.689.416,00	0,00	0,00	0,00	0,00	0,00	7.689.416,00	
					2010	2618	6.420.425,86	1.241.161,56	0,00	0,00	0,00	0,00	5.179.264,30	
					2011	2618	12.746.877,72	6.841.886,09	0,00	0,00	0,00	0,00	5.904.991,63	
					2012	2618	20.375.256,34	7.262.239,83	0,00	0,00	0,00	0,00	13.113.016,51	
					Totale Capitolo		47.231.975,92	15.345.287,48	0,00	0,00	0,00	0,00	31.886.688,44	
2620	7	2	203	2	2012	2620	8.133.701,63	2.202.750,79	0,00	0,00	0,00	0,00	5.930.950,84	
					2009	2620	3.129.205,41	0,00	0,00	0,00	0,00	0,00	3.129.205,41	
					Totale Capitolo		11.262.907,04	2.202.750,79	0,00	0,00	0,00	0,00	9.060.156,25	
2622	7	2	203	2	2009	2622	5.454.733,39	445.044,73	0,00	-94.319,44	0,00	-94.319,44	4.915.369,22	
					2010	2622	9.420.420,84	2.043.713,33	0,00	-153.431,62	0,00	-153.431,62	7.223.275,89	
					2011	2622	4.710.021,53	990.461,60	0,00	-25.696,00	0,00	-25.696,00	3.693.863,93	
					2012	2622	11.492.421,81	4.271.410,93	0,00	-1.266.000,00	0,00	-1.266.000,00	5.955.010,88	
					Totale Capitolo		31.077.597,57	7.750.630,59	0,00	-1.539.447,06	0,00	-1.539.447,06	21.787.519,92	
2624	14	5	203	2	2009	2624	33.376.005,93	3.271.240,12	0,00	0,00	0,00	0,00	30.104.765,81	
					2010	2624	5.100.000,00	1.000.000,00	0,00	0,00	0,00	0,00	4.100.000,00	

CAPITOLO							Residuo Iniziale al 01/01/2013	Pagamenti	Riaccertamento				Residui Finali al 31/12/2013
N.	Miss	Prog	Tit.	Macro	Provenienza				Maggiori Impegni	Minori Impegni	Cancellazioni per reimputazione	Totale	
					Esercizio	Capitolo							
					2012	2624	6.548.000,00	1.169.916,00	0,00	0,00	0,00	0,00	5.378.084,00
					Totale Capitolo		45.024.005,93	5.441.156,12	0,00	0,00	0,00	0,00	39.582.849,81
2626	14	5	203	2	2009	2626	35.219.686,40	0,00	0,00	0,00	0,00	0,00	35.219.686,40
					2010	2626	14.262.056,88	141.846,75	0,00	0,00	0,00	0,00	14.120.210,13
					2012	2626	15.380.824,26	2.472.398,27	0,00	0,00	0,00	0,00	12.908.425,99
					Totale Capitolo		64.862.567,54	2.614.245,02	0,00	0,00	0,00	0,00	62.248.322,52
2628	14	5	203	2	2009	2628	33.847.365,83	915.786,12	0,00	0,00	0,00	0,00	32.931.579,71
					2012	2628	19.030.361,96	5.052.340,79	0,00	0,00	0,00	0,00	13.978.021,17
					Totale Capitolo		52.877.727,79	5.968.126,91	0,00	0,00	0,00	0,00	46.909.600,88
2632	14	5	203	2	2009	2632	44.258.917,22	4.216.093,30	0,00	-12.931.996,38	0,00	-12.931.996,38	27.110.827,54
					2010	2632	7.275.762,45	83.963,37	0,00	-1.330.936,71	0,00	-1.330.936,71	5.860.862,37
					2012	2632	2.526.207,75	0,00	0,00	0,00	0,00	0,00	2.526.207,75
					Totale Capitolo		54.060.887,42	4.300.056,67	0,00	-14.262.933,09	0,00	-14.262.933,09	35.497.897,66
2634	14	5	203	2	2009	2634	1.446.531,20	0,00	0,00	0,00	0,00	0,00	1.446.531,20
					2010	2634	717.500,00	0,00	0,00	0,00	0,00	0,00	717.500,00
					2011	2634	42.061,07	21.890,00	0,00	-2.772,11	0,00	-2.772,11	17.398,96
					Totale Capitolo		2.206.092,27	21.890,00	0,00	-2.772,11	0,00	-2.772,11	2.181.430,16
2636	17	2	203	2	2009	2636	978.965,05	0,00	0,00	0,00	0,00	0,00	978.965,05
					2012	2636	1.225.040,20	977.225,28	0,00	0,00	0,00	0,00	247.814,92
					Totale Capitolo		2.204.005,25	977.225,28	0,00	0,00	0,00	0,00	1.226.779,97
2640	17	2	203	2	2010	2640	736.504,88	187.039,48	0,00	0,00	0,00	0,00	549.465,40
					2011	2640	1.258.150,82	613.087,88	0,00	-3.382,78	0,00	-3.382,78	641.680,16
					2012	2640	7.915.117,31	3.030.091,68	0,00	0,00	0,00	0,00	4.885.025,63
					Totale Capitolo		9.909.773,01	3.830.219,04	0,00	-3.382,78	0,00	-3.382,78	6.076.171,19
2650	10	6	203	2	2012	2650	36.193.205,54	7.238.641,10	0,00	0,00	0,00	0,00	28.954.564,44
					Totale Capitolo		36.193.205,54	7.238.641,10	0,00	0,00	0,00	0,00	28.954.564,44
2652	10	6	203	2	2009	2652	120.498,07	0,00	0,00	0,00	0,00	0,00	120.498,07

CAPITOLO							Residuo Iniziale al 01/01/2013	Pagamenti	Riaccertamento				Residui Finali al 31/12/2013
N.	Miss	Prog	Tit.	Macro	Provenienza				Maggiori Impegni	Minori Impegni	Cancellazioni per reimputazione	Totale	
					Esercizio	Capitolo							
					2010	2652	2.817.192,68	1.337.767,72	0,00	0,00	0,00	0,00	1.479.424,96
					2011	2652	240.154,15	0,00	0,00	0,00	0,00	240.154,15	
					Totale Capitolo		3.177.844,90	1.337.767,72	0,00	0,00	0,00	0,00	1.840.077,18
2654	10	6	203	2	2010	2654	8.744.528,31	1.404.180,95	0,00	0,00	0,00	0,00	7.340.347,36
					2011	2654	53.414.920,00	0,00	0,00	0,00	0,00	53.414.920,00	
					Totale Capitolo		62.159.448,31	1.404.180,95	0,00	0,00	0,00	0,00	60.755.267,36
2656	10	6	203	2	2009	2656	590.359,90	0,00	0,00	0,00	0,00	590.359,90	
					2010	2656	2.722.968,21	14.487,06	0,00	-100.671,63	0,00	-100.671,63	2.607.809,52
					2012	2656	1.009.496,06	1.422,72	0,00	0,00	0,00	0,00	1.008.073,34
					Totale Capitolo		4.322.824,17	15.909,78	0,00	-100.671,63	0,00	-100.671,63	4.206.242,76
2658	14	5	203	2	2009	2658	9.188.054,27	2.957.999,24	0,00	0,00	0,00	0,00	6.230.055,03
					2010	2658	699.000,00	209.760,00	0,00	0,00	0,00	0,00	489.240,00
					2012	2658	2.687,56	0,00	0,00	0,00	0,00	0,00	2.687,56
					Totale Capitolo		9.889.741,83	3.167.759,24	0,00	0,00	0,00	0,00	6.721.982,59
2660	14	5	203	2	2009	2660	6.429.455,96	1.820.023,09	0,00	0,00	0,00	0,00	4.609.432,87
					2010	2660	9.825.750,43	1.418.378,04	0,00	0,00	0,00	0,00	8.407.372,39
					2011	2660	10.842.336,43	2.174.377,72	0,00	-367.445,04	0,00	-367.445,04	8.300.513,67
					2012	2660	27.505.994,94	3.014.433,98	0,00	-528.716,83	0,00	-528.716,83	23.962.844,13
Totale Capitolo		54.603.537,76	8.427.212,83	0,00	-896.161,87	0,00	-896.161,87	45.280.163,06					
2662	14	5	203	2	2009	2662	31.165.439,60	517.169,84	0,00	-1.122.975,00	0,00	-1.122.975,00	29.525.294,76
					2012	2662	2.499.827,56	0,00	0,00	0,00	0,00	0,00	2.499.827,56
					Totale Capitolo		33.665.267,16	517.169,84	0,00	-1.122.975,00	0,00	-1.122.975,00	32.025.122,32
2668	8	3	203	2	2009	2668	120.784.353,05	4.024.124,45	0,00	0,00	0,00	0,00	116.760.228,60
					2010	2668	11.247.207,96	682.191,55	0,00	0,00	0,00	0,00	10.565.016,41
					Totale Capitolo		132.031.561,01	4.706.316,00	0,00	0,00	0,00	0,00	127.325.245,01
2670	8	3	203	2	2009	2670	6.028.199,65	0,00	0,00	0,00	0,00	6.028.199,65	
					2011	2670	67.917.294,41	5.828.525,95	0,00	0,00	0,00	0,00	62.088.768,46

CAPITOLO							Residuo Iniziale al 01/01/2013	Pagamenti	Riaccertamento				Residui Finali al 31/12/2013
N.	Miss	Prog	Tit.	Macro	Provenienza				Maggiori Impegni	Minori Impegni	Cancellazioni per reimputazione	Totale	
					Esercizio	Capitolo							
Totale Capitolo							73.945.494,06	5.828.525,95	0,00	0,00	0,00	0,00	68.116.968,11
2674	4	8	203	2	2009	2674	611.200,00	0,00	0,00	0,00	0,00	611.200,00	
					2010	2674	9.863.491,20	0,00	0,00	0,00	9.863.491,20		
					Totale Capitolo						10.474.691,20	0,00	0,00
2676	12	10	203	2	2009	2676	8.499.929,00	577.306,11	0,00	0,00	0,00	7.922.622,89	
					2010	2676	9.879.649,72	3.158.647,87	0,00	-122.408,40	0,00	-122.408,40	6.598.593,45
					2011	2676	1.611.043,82	469.965,24	0,00	0,00	0,00	0,00	1.141.078,58
					2012	2676	19.500.195,67	1.104.001,39	0,00	0,00	0,00	0,00	18.396.194,28
					Totale Capitolo						39.490.818,21	5.309.920,61	0,00
2678	6	3	203	2	2009	2678	2.674.443,31	0,00	0,00	0,00	0,00	2.674.443,31	
					2010	2678	3.763.041,59	845.560,08	0,00	0,00	0,00	0,00	2.917.481,51
					2011	2678	1.623.464,09	718.651,34	0,00	-59.744,36	0,00	-59.744,36	845.068,39
					2012	2678	712.669,48	112.291,74	0,00	-20.748,67	0,00	-20.748,67	579.629,07
					Totale Capitolo						8.773.618,47	1.676.503,16	0,00
2680	1	12	203	2	2009	2680	891.996,57	656.558,93	0,00	0,00	0,00	0,00	235.437,64
					2010	2680	1.609.033,14	1.347.545,82	0,00	0,00	0,00	0,00	261.487,32
					2011	2680	6.419.996,82	1.449.362,90	0,00	0,00	0,00	0,00	4.970.633,92
					2012	2680	6.836.844,70	4.523.120,81	0,00	-1.869,30	0,00	-1.869,30	2.311.854,59
					Totale Capitolo						15.757.871,23	7.976.588,46	0,00
2682	19	2	203	2	2009	2682	62.050,63	0,00	0,00	0,00	0,00	62.050,63	
					Totale Capitolo						62.050,63	0,00	0,00
2686	1	12	203	2	2009	2686	66.575,93	66.575,92	0,00	-0,01	0,00	-0,01	0,00
					Totale Capitolo						66.575,93	66.575,92	0,00
2690	9	9	203	2	2012	2690	311.150.000,00	124.466.576,10	0,00	0,00	0,00	0,00	186.683.423,90
					Totale Capitolo						311.150.000,00	124.466.576,10	0,00
2802	18	1	203	2	2009	2802	2.018.263,99	0,00	0,00	0,00	-2.018.263,99	-2.018.263,99	0,00
					2012	2802	2.959.426,00	0,00	0,00	0,00	-2.959.426,00	-2.959.426,00	0,00

CAPITOLO								Residuo Iniziale al 01/01/2013	Pagamenti	Riaccertamento				Residui Finali al 31/12/2013
N.	Miss	Prog	Tit.	Macro	Provenienza		Maggiori Impegni			Minori Impegni	Cancellazioni per reimputazione	Totale		
					Esercizio	Capitolo								
Totale Capitolo								4.977.689,99	0,00	0,00	0,00	-4.977.689,99	-4.977.689,99	0,00
2803	18	1	203	2	2009	2803	33.242,06	0,00	0,00	0,00	-33.242,06	-33.242,06	0,00	
					2010	2803	43.500,00	0,00	0,00	0,00	-43.500,00	-43.500,00	0,00	
Totale Capitolo								76.742,06	0,00	0,00	0,00	-76.742,06	-76.742,06	0,00
2806	18	1	203	2	2009	2806	12.435,88	0,00	0,00	0,00	0,00	0,00	12.435,88	
Totale Capitolo								12.435,88	0,00	0,00	0,00	0,00	0,00	12.435,88
2812	18	1	104	1	2012	2812	6.589.841,42	6.589.841,42	0,00	0,00	0,00	0,00	0,00	
Totale Capitolo								6.589.841,42	6.589.841,42	0,00	0,00	0,00	0,00	0,00
3008	16	1	104	1	2011	3008	61.416,90	61.416,90	0,00	0,00	0,00	0,00	0,00	
Totale Capitolo								61.416,90	61.416,90	0,00	0,00	0,00	0,00	0,00
3024	16	1	203	2	2012	3024	2.474.338,00	0,00	0,00	0,00	-2.474.338,00	-2.474.338,00	0,00	
Totale Capitolo								2.474.338,00	0,00	0,00	0,00	-2.474.338,00	-2.474.338,00	0,00
3044	16	1	103	1	2011	3044	10.377,03	0,00	0,00	0,00	-10.377,03	-10.377,03	0,00	
					2012	3044	19.600,04	7.726,90	0,00	0,00	0,00	0,00	11.873,14	
Totale Capitolo								29.977,07	7.726,90	0,00	0,00	-10.377,03	-10.377,03	11.873,14
3100	16	1	203	2	2009	3100	454.392,97	276.695,22	0,00	0,00	-90.375,22	-90.375,22	87.322,53	
					2012	3100	1.500.000,00	63.506,89	0,00	0,00	-1.436.493,11	-1.436.493,11	0,00	
Totale Capitolo								1.954.392,97	340.202,11	0,00	0,00	-1.526.868,33	-1.526.868,33	87.322,53
3108	16	1	104	1	2011	3108	60.544,05	0,00	0,00	0,00	-44.298,72	-44.298,72	16.245,33	
Totale Capitolo								60.544,05	0,00	0,00	0,00	-44.298,72	-44.298,72	16.245,33
3112	16	1	104	1	2012	3112	800.000,00	795.960,12	0,00	0,00	-4.039,88	-4.039,88	0,00	
Totale Capitolo								800.000,00	795.960,12	0,00	0,00	-4.039,88	-4.039,88	0,00
3170	16	1	203	2	2009	3170	420.000,00	0,00	0,00	0,00	-420.000,00	-420.000,00	0,00	
Totale Capitolo								420.000,00	0,00	0,00	0,00	-420.000,00	-420.000,00	0,00
3202	16	1	203	2	2009	3202	4.883,09	4.883,09	0,00	0,00	0,00	0,00	0,00	
					2010	3202	39.935,28	39.392,74	0,00	-542,54	0,00	-542,54	0,00	
					2011	3202	398.055,50	112.662,93	0,00	-239.001,11	-46.391,46	-285.392,57	0,00	

CAPITOLO								Residuo Iniziale al 01/01/2013	Pagamenti	Riaccertamento				Residui Finali al 31/12/2013
N.	Miss	Prog	Tit.	Macro	Provenienza		Maggiori Impegni			Minori Impegni	Cancellazioni per reimputazione	Totale		
					Esercizio	Capitolo								
					2012	3202	386.521,10	32.762,98	0,00	0,00	-353.758,12	-353.758,12	0,00	
					Totale Capitolo		829.394,97	189.701,74	0,00	-239.543,65	-400.149,58	-639.693,23	0,00	
3206	16	1	203	2	2011	3206	177.042,09	8.447,80	0,00	0,00	-168.594,29	-168.594,29	0,00	
					2010	3206	8.724,80	0,00	0,00	0,00	-8.724,80	-8.724,80	0,00	
					Totale Capitolo		185.766,89	8.447,80	0,00	0,00	-177.319,09	-177.319,09	0,00	
3209	16	1	203	2	2009	3209	30.000,00	0,00	0,00	0,00	-30.000,00	-30.000,00	0,00	
					2011	3209	200.000,00	0,00	0,00	0,00	-200.000,00	-200.000,00	0,00	
					Totale Capitolo		230.000,00	0,00	0,00	0,00	-230.000,00	-230.000,00	0,00	
3210	16	1	202	2	2009	3210	6.306,07	1.839,99	0,00	-305,69	-4.160,39	-4.466,08	0,00	
					2010	3210	17.447,57	0,00	0,00	0,00	-17.447,57	-17.447,57	0,00	
					2011	3210	96.156,36	92.704,15	0,00	-3.452,21	0,00	-3.452,21	0,00	
					2012	3210	137.649,78	48.013,63	0,00	0,00	-89.636,15	-89.636,15	0,00	
					Totale Capitolo		257.559,78	142.557,77	0,00	-3.757,90	-111.244,11	-115.002,01	0,00	
3212	16	2	203	2	2012	3212	150.000,00	150.000,00	0,00	0,00	0,00	0,00	0,00	
					Totale Capitolo		150.000,00	150.000,00	0,00	0,00	0,00	0,00	0,00	
3214	16	1	203	2	2010	3214	2.861,52	0,00	0,00	0,00	0,00	0,00	2.861,52	
					2012	3214	705.033,64	705.033,64	0,00	0,00	0,00	0,00	0,00	
					Totale Capitolo		707.895,16	705.033,64	0,00	0,00	0,00	0,00	2.861,52	
3216	16	1	202	2	2010	3216	108.282,45	79.284,87	0,00	0,00	-28.997,58	-28.997,58	0,00	
					Totale Capitolo		108.282,45	79.284,87	0,00	0,00	-28.997,58	-28.997,58	0,00	
3226	16	1	203	2	2009	3226	31.734,49	7.529,19	0,00	-499,98	-19.744,31	-20.244,29	3.961,01	
					Totale Capitolo		31.734,49	7.529,19	0,00	-499,98	-19.744,31	-20.244,29	3.961,01	
3232	16	1	202	2	2012	3232	218.963,50	48.003,40	0,00	0,00	0,00	0,00	170.960,10	
					Totale Capitolo		218.963,50	48.003,40	0,00	0,00	0,00	0,00	170.960,10	
3236	16	1	103	1	2012	3236	11.054,74	2.395,58	0,00	-6.228,48	0,00	-6.228,48	2.430,68	
					Totale Capitolo		11.054,74	2.395,58	0,00	-6.228,48	0,00	-6.228,48	2.430,68	
3502	16	1	202	2	2009	3502	30.000,00	0,00	0,00	0,00	-30.000,00	-30.000,00	0,00	

CAPITOLO							Residuo Iniziale al 01/01/2013	Pagamenti	Riaccertamento				Residui Finali al 31/12/2013
N.	Miss	Prog	Tit.	Macro	Provenienza				Maggiori Impegni	Minori Impegni	Cancellazioni per reimputazione	Totale	
					Esercizio	Capitolo							
Totale Capitolo							30.000,00	0,00	0,00	0,00	-30.000,00	-30.000,00	0,00
3504	16	1	203	2	2009	3504	3.150.000,00	735.777,73	0,00	0,00	0,00	0,00	2.414.222,27
Totale Capitolo							3.150.000,00	735.777,73	0,00	0,00	0,00	0,00	2.414.222,27
3506	16	1	103	1	2011	3506	45.849,63	5.298,21	0,00	-7.207,55	-16.564,95	-23.772,50	16.778,92
Totale Capitolo							45.849,63	5.298,21	0,00	-7.207,55	-16.564,95	-23.772,50	16.778,92
3514	16	1	203	2	2011	3514	802.052,28	50.654,37	0,00	-319.412,98	-431.984,93	-751.397,91	0,00
Totale Capitolo							802.052,28	50.654,37	0,00	-319.412,98	-431.984,93	-751.397,91	0,00
3525	16	1	103	1	2011	3525	34.268,27	5.837,76	0,00	-22.641,27	-5.789,24	-28.430,51	0,00
					2012	3525	427.837,78	133.871,92	0,00	-240.598,76	0,00	-240.598,76	53.367,10
Totale Capitolo							462.106,05	139.709,68	0,00	-263.240,03	-5.789,24	-269.029,27	53.367,10
3527	16	1	202	2	2009	3527	816.143,38	9.483,45	0,00	0,00	-36.698,88	-36.698,88	769.961,05
					2011	3527	335.000,00	0,00	0,00	0,00	-335.000,00	-335.000,00	0,00
Totale Capitolo							1.151.143,38	9.483,45	0,00	0,00	-371.698,88	-371.698,88	769.961,05
3534	9	5	202	2	2011	3534	342.764,00	47.177,90	0,00	0,00	0,00	0,00	295.586,10
Totale Capitolo							342.764,00	47.177,90	0,00	0,00	0,00	0,00	295.586,10
3542	16	1	103	1	2011	3542	56.767,97	55.167,14	0,00	-59,42	-1.541,41	-1.600,83	0,00
Totale Capitolo							56.767,97	55.167,14	0,00	-59,42	-1.541,41	-1.600,83	0,00
3544	16	1	202	2	2009	3544	1.286,40	0,00	0,00	0,00	-1.286,40	-1.286,40	0,00
					2010	3544	10.000,00	0,00	0,00	-10.000,00	0,00	-10.000,00	0,00
Totale Capitolo							11.286,40	0,00	0,00	-10.000,00	-1.286,40	-11.286,40	0,00
3546	16	1	103	1	2011	3546	794.513,33	535.291,79	0,00	0,00	-202.151,49	-202.151,49	57.070,05
					2012	3546	79.864,85	79.864,85	0,00	0,00	0,00	0,00	0,00
Totale Capitolo							874.378,18	615.156,64	0,00	0,00	-202.151,49	-202.151,49	57.070,05
3550	16	1	203	2	2010	3550	43.750,00	41.894,69	0,00	-1.855,31	0,00	-1.855,31	0,00
Totale Capitolo							43.750,00	41.894,69	0,00	-1.855,31	0,00	-1.855,31	0,00
3551	16	1	202	2	2009	3551	592.288,48	15.605,91	0,00	-124.951,34	-120.077,33	-245.028,67	331.653,90
					2010	3551	522.553,42	48.606,90	0,00	-40.100,43	-415.846,09	-455.946,52	18.000,00

CAPITOLO							Residuo Iniziale al 01/01/2013	Pagamenti	Riaccertamento				Residui Finali al 31/12/2013
N.	Miss	Prog	Tit.	Macro	Provenienza				Maggiori Impegni	Minori Impegni	Cancellazioni per reimputazione	Totale	
					Esercizio	Capitolo							
					2011	3551	1.587.260,77	341.653,62	0,00	-93.027,81	-1.112.211,20	-1.205.239,01	40.368,14
					2012	3551	100.000,00	26.265,50	0,00	0,00	-73.734,50	-73.734,50	0,00
					Totale Capitolo		2.802.102,67	432.131,93	0,00	-258.079,58	-1.721.869,12	-1.979.948,70	390.022,04
3555	16	1	104	1	2011	3555	114.164,85	44.942,12	0,00	-1.806,56	-67.416,17	-69.222,73	0,00
					2012	3555	94.755,63	13.593,32	0,00	-1.052,81	-43.109,50	-44.162,31	37.000,00
					Totale Capitolo		208.920,48	58.535,44	0,00	-2.859,37	-110.525,67	-113.385,04	37.000,00
3556	16	1	203	2	2009	3556	84.000,00	0,00	0,00	0,00	-84.000,00	-84.000,00	0,00
					2010	3556	198.090,78	82.790,00	0,00	0,00	-115.300,78	-115.300,78	0,00
					2011	3556	522.366,00	147.600,85	0,00	-306,00	-374.459,15	-374.765,15	0,00
					Totale Capitolo		804.456,78	230.390,85	0,00	-306,00	-573.759,93	-574.065,93	0,00
3558	16	1	203	2	2010	3558	299.722,90	138.039,06	0,00	0,00	-4.445,84	-4.445,84	157.238,00
					Totale Capitolo		299.722,90	138.039,06	0,00	0,00	-4.445,84	-4.445,84	157.238,00
3559	16	1	202	2	2009	3559	81.675,00	2.422,09	0,00	-877,91	-78.375,00	-79.252,91	0,00
					2010	3559	7.721,20	0,00	0,00	-526,20	-7.195,00	-7.721,20	0,00
					2011	3559	112.616,51	31.664,16	0,00	-19.594,94	-61.357,41	-80.952,35	0,00
					Totale Capitolo		202.012,71	34.086,25	0,00	-20.999,05	-146.927,41	-167.926,46	0,00
3580	16	1	203	2	2010	3580	6.118,00	0,00	0,00	-6.118,00	0,00	-6.118,00	0,00
					Totale Capitolo		6.118,00	0,00	0,00	-6.118,00	0,00	-6.118,00	0,00
3584	16	1	103	1	2011	3584	392.300,20	13.870,51	0,00	-324.154,30	0,00	-324.154,30	54.275,39
					2012	3584	240.485,88	153.941,39	0,00	-27.852,50	0,00	-27.852,50	58.691,99
					Totale Capitolo		632.786,08	167.811,90	0,00	-352.006,80	0,00	-352.006,80	112.967,38
3592	16	1	103	1	2011	3592	5.482,44	155,20	0,00	-5.327,24	0,00	-5.327,24	0,00
					2012	3592	8.513,13	6.231,46	0,00	0,00	-2.281,67	-2.281,67	0,00
					Totale Capitolo		13.995,57	6.386,66	0,00	-5.327,24	-2.281,67	-7.608,91	0,00
3594	16	1	202	2	2009	3594	438.125,91	29.003,36	0,00	-45.730,62	-179.222,78	-224.953,40	184.169,15
					2010	3594	193.209,42	67.737,75	0,00	-6.318,80	-89.152,87	-95.471,67	30.000,00
					2011	3594	939.780,72	300.988,07	0,00	0,00	-552.809,41	-552.809,41	85.983,24

CAPITOLO							Residuo Iniziale al 01/01/2013	Pagamenti	Riaccertamento				Residui Finali al 31/12/2013
N.	Miss	Prog	Tit.	Macro	Provenienza				Maggiori Impegni	Minori Impegni	Cancellazioni per reimputazione	Totale	
					Esercizio	Capitolo							
Totale Capitolo							1.571.116,05	397.729,18	0,00	-52.049,42	-821.185,06	-873.234,48	300.152,39
3826	16	1	103	1	2012	3826	50.000,00	0,00	0,00	-44.245,94	-44.245,94	5.754,06	
Totale Capitolo							50.000,00	0,00	0,00	0,00	-44.245,94	-44.245,94	5.754,06
3827	16	1	202	2	2009	3827	2,80	0,00	0,00	-2,80	0,00	-2,80	0,00
Totale Capitolo							2,80	0,00	0,00	-2,80	0,00	-2,80	0,00
3828	16	1	202	2	2009	3828	95.684,51	18.485,63	0,00	-21.282,23	-55.470,59	-76.752,82	446,06
Totale Capitolo							95.684,51	18.485,63	0,00	-21.282,23	-55.470,59	-76.752,82	446,06
3830	16	1	202	2	2009	3830	803,77	0,00	0,00	-803,77	0,00	-803,77	0,00
Totale Capitolo							803,77	0,00	0,00	-803,77	0,00	-803,77	0,00
3856	16	3	203	2	2010	3856	14.445.273,96	3.677.191,86	0,00	-1.493.143,15	0,00	-1.493.143,15	9.274.938,95
Totale Capitolo							14.445.273,96	3.677.191,86	0,00	-1.493.143,15	0,00	-1.493.143,15	9.274.938,95
4002	14	1	103	1	2012	4002	3.000,00	2.957,78	0,00	-42,22	0,00	-42,22	0,00
Totale Capitolo							3.000,00	2.957,78	0,00	-42,22	0,00	-42,22	0,00
4011	16	1	202	2	2009	4011	1.598,16	0,00	0,00	0,00	0,00	0,00	1.598,16
					2010	4011	434.539,63	78.425,17	0,00	-50,35	-106.064,11	-106.114,46	250.000,00
Totale Capitolo							436.137,79	78.425,17	0,00	-50,35	-106.064,11	-106.114,46	251.598,16
4012	14	1	202	2	2009	4012	1.937.396,30	725.336,00	0,00	-125.394,69	-230.373,92	-355.768,61	856.291,69
					2010	4012	688.654,87	296.359,69	0,00	-90,43	-7.373,16	-7.463,59	384.831,59
Totale Capitolo							2.626.051,17	1.021.695,69	0,00	-125.485,12	-237.747,08	-363.232,20	1.241.123,28
4020	14	1	203	2	2010	4020	6.334.781,90	549.944,00	0,00	-393.397,82	-5.123.640,63	-5.517.038,45	267.799,45
Totale Capitolo							6.334.781,90	549.944,00	0,00	-393.397,82	-5.123.640,63	-5.517.038,45	267.799,45
4021	14	2	203	2	2010	4021	2.549.124,40	11.214,21	0,00	0,00	0,00	0,00	2.537.910,19
Totale Capitolo							2.549.124,40	11.214,21	0,00	0,00	0,00	0,00	2.537.910,19
4022	19	1	203	2	2010	4022	100.000,00	0,00	0,00	0,00	0,00	0,00	100.000,00
Totale Capitolo							100.000,00	0,00	0,00	0,00	0,00	0,00	100.000,00
4024	14	1	103	1	2012	4024	100.000,00	0,00	0,00	0,00	-2.248,26	-2.248,26	97.751,74
Totale Capitolo							100.000,00	0,00	0,00	0,00	-2.248,26	-2.248,26	97.751,74

CAPITOLO							Residuo Iniziale al 01/01/2013	Pagamenti	Riaccertamento				Residui Finali al 31/12/2013	
N.	Miss	Prog	Tit.	Macro	Provenienza				Maggiori Impegni	Minori Impegni	Cancellazioni per reimputazione	Totale		
					Esercizio	Capitolo								
4026	14	1	103	1	2012	4026	140.000,00	140.000,00	0,00	0,00	0,00	0,00	0,00	
Totale Capitolo							140.000,00	140.000,00	0,00	0,00	0,00	0,00	0,00	
4031	14	1	203	2	2009	4031	32.883.882,15	2.547.899,22	0,00	0,00	-7.137,84	-7.137,84	30.328.845,09	
							2010	4031	14.459.773,79	208.062,13	0,00	-21.349,05	-10.000.000,00	4.230.362,61
Totale Capitolo							47.343.655,94	2.755.961,35	0,00	-21.349,05	-10.007.137,84	-10.028.486,89	34.559.207,70	
4041	19	1	203	2	2010	4041	41.062,09	35.304,01	0,00	0,00	0,00	0,00	5.758,08	
Totale Capitolo							41.062,09	35.304,01	0,00	0,00	0,00	0,00	5.758,08	
4056	14	1	104	1	2011	4056	471.390,67	0,00	0,00	0,00	-380.480,26	-380.480,26	90.910,41	
							2012	4056	980.000,00	0,00	0,00	-359.779,71	-359.779,71	620.220,29
Totale Capitolo							1.451.390,67	0,00	0,00	0,00	-740.259,97	-740.259,97	711.130,70	
4074	14	2	103	1	2011	4074	16.000,00	0,00	0,00	-16.000,00	0,00	-16.000,00	0,00	
							2012	4074	4.933,00	4.933,00	0,00	0,00	0,00	0,00
Totale Capitolo							20.933,00	4.933,00	0,00	-16.000,00	0,00	-16.000,00	0,00	
4081	19	1	203	2	2009	4081	829.409,48	369.833,70	0,00	-111.611,54	0,00	-111.611,54	347.964,24	
							2010	4081	800.000,00	0,00	0,00	0,00	0,00	800.000,00
Totale Capitolo							1.629.409,48	369.833,70	0,00	-111.611,54	0,00	-111.611,54	1.147.964,24	
4090	14	1	203	2	2011	4090	366.330,60	0,00	0,00	0,00	0,00	0,00	366.330,60	
Totale Capitolo							366.330,60	0,00	0,00	0,00	0,00	0,00	366.330,60	
4093	16	1	104	1	2012	4093	30.000,00	0,00	0,00	0,00	-30.000,00	-30.000,00	0,00	
Totale Capitolo							30.000,00	0,00	0,00	0,00	-30.000,00	-30.000,00	0,00	
4096	19	1	203	2	2009	4096	37.887,29	37.887,29	0,00	0,00	0,00	0,00	0,00	
Totale Capitolo							37.887,29	37.887,29	0,00	0,00	0,00	0,00	0,00	
4099	9	2	202	2	2009	4099	19.200,00	0,00	0,00	0,00	0,00	0,00	19.200,00	
Totale Capitolo							19.200,00	0,00	0,00	0,00	0,00	0,00	19.200,00	
4112	14	1	103	1	2012	4112	80.000,00	0,00	0,00	0,00	-71.840,54	-71.840,54	8.159,46	
Totale Capitolo							80.000,00	0,00	0,00	0,00	-71.840,54	-71.840,54	8.159,46	
4164	14	1	203	2	2009	4164	1.267.987,53	0,00	0,00	0,00	0,00	0,00	1.267.987,53	

CAPITOLO							Residuo Iniziale al 01/01/2013	Pagamenti	Riaccertamento				Residui Finali al 31/12/2013
N.	Miss	Prog	Tit.	Macro	Provenienza				Maggiori Impegni	Minori Impegni	Cancellazioni per reimputazione	Totale	
					Esercizio	Capitolo							
					2010	4164	261.648,00	0,00	0,00	0,00	0,00	261.648,00	
					2011	4164	13.500,00	0,00	0,00	0,00	0,00	13.500,00	
					Totale Capitolo		1.543.135,53	0,00	0,00	0,00	0,00	1.543.135,53	
4198	14	1	203	2	2010	4198	1.142.855,08	0,00	0,00	-42.855,08	0,00	1.100.000,00	
					2012	4198	1.051.487,00	256.848,05	0,00	0,00	0,00	794.638,95	
					Totale Capitolo		2.194.342,08	256.848,05	0,00	-42.855,08	0,00	1.894.638,95	
4304	5	2	104	1	2011	4304	100.000,00	100.000,00	0,00	0,00	0,00	0,00	
					2012	4304	50.000,00	0,00	0,00	0,00	0,00	50.000,00	
					Totale Capitolo		150.000,00	100.000,00	0,00	0,00	0,00	50.000,00	
4328	14	2	203	2	2009	4328	44.069,50	0,00	0,00	0,00	0,00	44.069,50	
					Totale Capitolo		44.069,50	0,00	0,00	0,00	0,00	44.069,50	
4344	14	2	104	1	2012	4344	983.932,15	312.699,95	0,00	0,00	-669.074,66	2.157,54	
					Totale Capitolo		983.932,15	312.699,95	0,00	0,00	-669.074,66	2.157,54	
4400	7	1	104	1	2011	4400	19.998,19	0,00	0,00	-0,20	0,00	19.997,99	
					Totale Capitolo		19.998,19	0,00	0,00	-0,20	0,00	19.997,99	
4402	7	1	203	2	2009	4402	168.396,50	0,00	0,00	0,00	-168.396,50	0,00	
					2010	4402	200.310,00	0,00	0,00	0,00	-200.310,00	0,00	
					Totale Capitolo		368.706,50	0,00	0,00	0,00	-368.706,50	0,00	
4403	7	1	103	1	2011	4403	3.609,25	0,00	0,00	-3.609,25	0,00	0,00	
					2012	4403	88.164,75	23.164,75	0,00	0,00	-65.000,00	0,00	
					Totale Capitolo		91.774,00	23.164,75	0,00	-3.609,25	-65.000,00	0,00	
4406	7	1	203	2	2010	4406	30.000,00	0,00	0,00	0,00	-30.000,00	0,00	
					Totale Capitolo		30.000,00	0,00	0,00	0,00	-30.000,00	0,00	
4408	7	1	204	2	2010	4408	26.886,31	0,00	0,00	0,00	-8.772,20	18.114,11	
					Totale Capitolo		26.886,31	0,00	0,00	0,00	-8.772,20	18.114,11	
4409	5	2	104	1	2011	4409	100.000,00	0,00	0,00	0,00	0,00	100.000,00	
					Totale Capitolo		100.000,00	0,00	0,00	0,00	0,00	100.000,00	

CAPITOLO							Residuo Iniziale al 01/01/2013	Pagamenti	Riaccertamento				Residui Finali al 31/12/2013	
N.	Miss	Prog	Tit.	Macro	Provenienza				Maggiori Impegni	Minori Impegni	Cancellazioni per reimputazione	Totale		
					Esercizio	Capitolo								
4414	5	2	203	2	2012	4414	1.000.000,00	1.000.000,00	0,00	0,00	0,00	0,00	0,00	
Totale Capitolo							1.000.000,00	1.000.000,00	0,00	0,00	0,00	0,00	0,00	
4415	7	1	104	1	2011	4415	805.000,00	0,00	0,00	0,00	-805.000,00	-805.000,00	0,00	
							2012	4415	1.350.000,00	555.990,00	0,00	0,00	0,00	794.010,00
Totale Capitolo							2.155.000,00	555.990,00	0,00	0,00	-805.000,00	-805.000,00	794.010,00	
4416	7	1	203	2	2009	4416	326.956,71	0,00	0,00	0,00	-65.391,35	-65.391,35	261.565,36	
Totale Capitolo							326.956,71	0,00	0,00	0,00	-65.391,35	-65.391,35	261.565,36	
4417	7	1	104	1	2012	4417	500.000,00	0,00	0,00	0,00	0,00	0,00	500.000,00	
Totale Capitolo							500.000,00	0,00	0,00	0,00	0,00	0,00	500.000,00	
4423	5	2	104	1	2012	4423	40.000,00	0,00	0,00	0,00	0,00	0,00	40.000,00	
Totale Capitolo							40.000,00	0,00	0,00	0,00	0,00	0,00	40.000,00	
4436	5	2	104	1	2012	4436	203.360,23	93.632,19	0,00	0,00	0,00	0,00	109.728,04	
Totale Capitolo							203.360,23	93.632,19	0,00	0,00	0,00	0,00	109.728,04	
4454	5	2	203	2	2009	4454	31.334,64	0,00	0,00	0,00	0,00	0,00	31.334,64	
							2010	4454	1.958.350,56	494.663,62	0,00	-133,60	0,00	1.463.553,34
							2011	4454	1.157.250,00	185.160,00	0,00	0,00	0,00	972.090,00
							2012	4454	1.625.000,00	81.120,00	0,00	0,00	0,00	1.543.880,00
Totale Capitolo							4.771.935,20	760.943,62	0,00	-133,60	0,00	-133,60	4.010.857,98	
4456	5	2	104	1	2011	4456	131.854,59	131.854,59	0,00	0,00	0,00	0,00	0,00	
							2012	4456	3.440.000,00	2.621.000,00	0,00	0,00	0,00	819.000,00
Totale Capitolo							3.571.854,59	2.752.854,59	0,00	0,00	0,00	0,00	819.000,00	
4458	12	7	103	1	2011	4458	21.732,92	10.800,00	0,00	0,00	0,00	0,00	10.932,92	
							2012	4458	49.168,39	11.747,83	0,00	0,00	0,00	37.420,56
Totale Capitolo							70.901,31	22.547,83	0,00	0,00	0,00	0,00	48.353,48	
4460	5	2	104	1	2011	4460	1.401.091,25	74.304,07	0,00	0,00	0,00	0,00	1.326.787,18	
							2012	4460	2.600.000,00	0,00	0,00	0,00	0,00	2.600.000,00
Totale Capitolo							4.001.091,25	74.304,07	0,00	0,00	0,00	0,00	3.926.787,18	

CAPITOLO							Residuo Iniziale al 01/01/2013	Pagamenti	Riaccertamento				Residui Finali al 31/12/2013
N.	Miss	Prog	Tit.	Macro	Provenienza				Maggiori Impegni	Minori Impegni	Cancellazioni per reimputazione	Totale	
					Esercizio	Capitolo							
4462	5	2	104	1	2011	4462	139.313,00	0,00	0,00	0,00	0,00	139.313,00	
					2012	4462	3.770.000,00	1.005.639,12	0,00	0,00	0,00	2.764.360,88	
					Totale Capitolo		3.909.313,00	1.005.639,12	0,00	0,00	0,00	2.903.673,88	
4468	7	1	104	1	2012	4468	100.000,00	0,00	0,00	0,00	0,00	100.000,00	
					Totale Capitolo		100.000,00	0,00	0,00	0,00	0,00	100.000,00	
4472	7	1	104	1	2012	4472	100.000,00	0,00	0,00	-100.000,00	-100.000,00	0,00	
					Totale Capitolo		100.000,00	0,00	0,00	-100.000,00	-100.000,00	0,00	
4474	7	1	104	1	2011	4474	173.815,97	14.000,00	0,00	0,00	-5.000,00	-5.000,00	154.815,97
					2012	4474	349.000,00	150.000,00	0,00	0,00	-85.000,00	-85.000,00	114.000,00
					Totale Capitolo		522.815,97	164.000,00	0,00	0,00	-90.000,00	-90.000,00	268.815,97
4476	7	1	203	2	2011	4476	221,04	0,00	0,00	-221,04	0,00	-221,04	0,00
					Totale Capitolo		221,04	0,00	0,00	-221,04	0,00	-221,04	0,00
4478	7	1	104	1	2012	4478	150.000,00	0,00	0,00	0,00	-150.000,00	-150.000,00	0,00
					Totale Capitolo		150.000,00	0,00	0,00	0,00	-150.000,00	-150.000,00	0,00
4480	5	2	104	1	2012	4480	75.000,00	0,00	0,00	0,00	0,00	0,00	75.000,00
					Totale Capitolo		75.000,00	0,00	0,00	0,00	0,00	0,00	75.000,00
4482	5	2	104	1	2012	4482	500.000,00	0,00	0,00	0,00	0,00	0,00	500.000,00
					Totale Capitolo		500.000,00	0,00	0,00	0,00	0,00	0,00	500.000,00
4484	6	1	104	1	2012	4484	30.000,00	0,00	0,00	0,00	0,00	0,00	30.000,00
					Totale Capitolo		30.000,00	0,00	0,00	0,00	0,00	0,00	30.000,00
4486	12	1	104	1	2012	4486	20.000,00	0,00	0,00	0,00	0,00	0,00	20.000,00
					Totale Capitolo		20.000,00	0,00	0,00	0,00	0,00	0,00	20.000,00
4488	5	2	104	1	2012	4488	30.000,00	0,00	0,00	0,00	0,00	0,00	30.000,00
					Totale Capitolo		30.000,00	0,00	0,00	0,00	0,00	0,00	30.000,00
4490	5	1	203	2	2012	4490	79.000,00	0,00	0,00	0,00	0,00	0,00	79.000,00
					Totale Capitolo		79.000,00	0,00	0,00	0,00	0,00	0,00	79.000,00
4500	7	1	203	2	2011	4500	37.009,38	22,53	0,00	-36.986,85	0,00	-36.986,85	0,00

CAPITOLO							Residuo Iniziale al 01/01/2013	Pagamenti	Riaccertamento				Residui Finali al 31/12/2013					
N.	Miss	Prog	Tit.	Macro	Provenienza				Maggiori Impegni	Minori Impegni	Cancellazioni per reimputazione	Totale						
					Esercizio	Capitolo												
Totale Capitolo							37.009,38	22,53	0,00	-36.986,85	0,00	-36.986,85	0,00					
4544	7	1	203	2	2009	4544	22.500,68	0,00	0,00	-0,68	-22.500,00	-22.500,68	0,00					
					2011	4544	284.475,73	202,75	0,00	-284.272,98	0,00	-284.272,98	0,00					
					Totale Capitolo							306.976,41	202,75	0,00	-284.273,66	-22.500,00	-306.773,66	0,00
4546	7	1	203	2	2011	4546	14.341,99	0,00	0,00	-14.341,99	0,00	-14.341,99	0,00					
					Totale Capitolo							14.341,99	0,00	0,00	-14.341,99	0,00	-14.341,99	0,00
					4602	15	4	203	2	2009	4602	905.430,68	350.955,14	0,00	0,00	0,00	0,00	554.475,54
2010	4602	117.705,00	0,00	0,00						0,00	0,00	0,00	117.705,00					
2011	4602	66.677,60	0,00	0,00						0,00	0,00	66.677,60						
2012	4602	406.738,48	0,00	0,00						0,00	0,00	406.738,48						
Totale Capitolo										1.496.551,76	350.955,14	0,00	0,00	0,00	1.145.596,62			
4608	15	4	203	2	2012	4608	1.593.834,47	944.416,41	0,00	-201.749,00	0,00	-201.749,00	447.669,06					
					Totale Capitolo							1.593.834,47	944.416,41	0,00	-201.749,00	0,00	-201.749,00	447.669,06
					4620	15	4	203	2	2012	4620	1.396.455,20	1.033.928,72	0,00	0,00	0,00	0,00	362.526,48
Totale Capitolo										1.396.455,20	1.033.928,72	0,00	0,00	0,00	0,00	362.526,48		
4624	15	4	203	2						2009	4624	2.620.000,00	120.000,00	0,00	0,00	0,00	0,00	2.500.000,00
					Totale Capitolo							2.620.000,00	120.000,00	0,00	0,00	0,00	0,00	2.500.000,00
					4626	15	4	203	2	2009	4626	20.440,86	0,00	0,00	0,00	0,00	0,00	20.440,86
2011	4626	240.000,00	0,00	0,00						0,00	0,00	0,00	240.000,00					
Totale Capitolo										260.440,86	0,00	0,00	0,00	0,00	0,00	260.440,86		
4628	15	4	203	2	2012	4628	2.490.445,62	433.734,64	0,00	0,00	0,00	0,00	2.056.710,98					
					Totale Capitolo							2.490.445,62	433.734,64	0,00	0,00	0,00	0,00	2.056.710,98
					4632	15	4	203	2	2010	4632	2.726.216,04	1.167.854,91	0,00	0,00	0,00	0,00	1.558.361,13
2011	4632	9.615.055,73	72.251,41	0,00						-3.355.376,97	0,00	-3.355.376,97	6.187.427,35					
2012	4632	13.500.000,00	167.339,72	0,00						0,00	0,00	0,00	13.332.660,28					
Totale Capitolo										25.841.271,77	1.407.446,04	0,00	-3.355.376,97	0,00	-3.355.376,97	21.078.448,76		
4644	15	4	203	2	2009	4644	5.090.000,00	0,00	0,00	0,00	0,00	0,00	5.090.000,00					

CAPITOLO							Residuo Iniziale al 01/01/2013	Pagamenti	Riaccertamento				Residui Finali al 31/12/2013
N.	Miss	Prog	Tit.	Macro	Provenienza				Maggiori Impegni	Minori Impegni	Cancellazioni per reimputazione	Totale	
					Esercizio	Capitolo							
Totale Capitolo							5.090.000,00	0,00	0,00	0,00	0,00	0,00	5.090.000,00
4646	15	4	203	2	2010	4646	3.500.000,00	1.077.631,40	0,00	0,00	0,00	0,00	2.422.368,60
Totale Capitolo							3.500.000,00	1.077.631,40	0,00	0,00	0,00	0,00	2.422.368,60
4648	15	4	203	2	2009	4648	583.304,79	0,00	0,00	0,00	0,00	0,00	583.304,79
					2011	4648	4.950,00	4.950,00	0,00	0,00	0,00	0,00	
Totale Capitolo							588.254,79	4.950,00	0,00	0,00	0,00	0,00	583.304,79
4650	12	10	203	2	2009	4650	4.000.000,00	1.600.000,00	0,00	0,00	0,00	0,00	2.400.000,00
					2012	4650	8.309.119,35	3.772.332,54	0,00	0,00	0,00	0,00	
Totale Capitolo							12.309.119,35	5.372.332,54	0,00	0,00	0,00	0,00	6.936.786,81
4654	12	10	203	2	2011	4654	2.543.874,70	1.075.151,25	0,00	0,00	0,00	0,00	1.468.723,45
					Totale Capitolo							2.543.874,70	1.075.151,25
4656	15	4	203	2	2011	4656	1.280.836,10	109.628,92	0,00	0,00	0,00	0,00	1.171.207,18
					Totale Capitolo							1.280.836,10	109.628,92
4660	12	10	203	2	2009	4660	500.000,00	200.000,00	0,00	0,00	0,00	0,00	300.000,00
					Totale Capitolo							500.000,00	200.000,00
4662	3	3	203	2	2009	4662	1.800.000,00	0,00	0,00	0,00	0,00	0,00	1.800.000,00
					Totale Capitolo							1.800.000,00	0,00
4666	12	10	203	2	2012	4666	4.502.951,50	1.731.868,80	0,00	0,00	0,00	0,00	2.771.082,70
					Totale Capitolo							4.502.951,50	1.731.868,80
4668	15	4	203	2	2009	4668	228.855,77	45.069,52	0,00	0,00	0,00	0,00	183.786,25
					Totale Capitolo							228.855,77	45.069,52
4672	15	4	203	2	2009	4672	550.000,00	398.390,78	0,00	0,00	0,00	0,00	151.609,22
					Totale Capitolo							550.000,00	398.390,78
4674	15	4	203	2	2009	4674	2.511.288,04	1.262.189,86	0,00	0,00	0,00	0,00	1.249.098,18
					2010	4674	6.395.149,01	4.809.257,85	0,00	0,00	0,00	0,00	
Totale Capitolo							8.906.437,05	6.071.447,71	0,00	0,00	0,00	0,00	2.834.989,34
4676	12	10	203	2	2010	4676	1.000.000,00	380.640,00	0,00	0,00	0,00	0,00	619.360,00

CAPITOLO							Residuo Iniziale al 01/01/2013	Pagamenti	Riaccertamento				Residui Finali al 31/12/2013
N.	Miss	Prog	Tit.	Macro	Provenienza				Maggiori Impegni	Minori Impegni	Cancellazioni per reimputazione	Totale	
					Esercizio	Capitolo							
Totale Capitolo							1.000.000,00	380.640,00	0,00	0,00	0,00	0,00	619.360,00
4678	15	4	203	2	2009	4678	5.346.225,80	882.563,48	0,00	0,00	0,00	0,00	4.463.662,32
					2011	4678	5.247.926,10	0,00	0,00	0,00	0,00	0,00	5.247.926,10
					2012	4678	11.257.137,65	2.967.527,14	0,00	0,00	0,00	0,00	8.289.610,51
Totale Capitolo							21.851.289,55	3.850.090,62	0,00	0,00	0,00	0,00	18.001.198,93
4680	15	4	203	2	2009	4680	4.482.109,34	1.500.000,00	0,00	0,00	0,00	0,00	2.982.109,34
Totale Capitolo							4.482.109,34	1.500.000,00	0,00	0,00	0,00	0,00	2.982.109,34
4682	4	8	203	2	2010	4682	2.057.749,37	551.836,08	0,00	0,00	0,00	0,00	1.505.913,29
Totale Capitolo							2.057.749,37	551.836,08	0,00	0,00	0,00	0,00	1.505.913,29
4684	4	8	203	2	2010	4684	15.695.299,28	1.901.108,85	0,00	0,00	0,00	0,00	13.794.190,43
					2011	4684	12.623.702,33	0,00	0,00	0,00	0,00	0,00	12.623.702,33
					2012	4684	4.306.795,48	753.668,50	0,00	0,00	0,00	0,00	3.553.126,98
Totale Capitolo							32.625.797,09	2.654.777,35	0,00	0,00	0,00	0,00	29.971.019,74
4690	14	5	203	2	2011	4690	9.428.000,00	0,00	0,00	0,00	0,00	0,00	9.428.000,00
Totale Capitolo							9.428.000,00	0,00	0,00	0,00	0,00	0,00	9.428.000,00
4700	1	12	203	2	2009	4700	28.610,40	0,00	0,00	-28.610,40	0,00	-28.610,40	0,00
					2010	4700	584.430,00	584.430,00	0,00	0,00	0,00	0,00	0,00
					2011	4700	1.418.457,18	1.409.677,18	0,00	-8.780,00	0,00	-8.780,00	0,00
					2012	4700	230.700,00	114.827,68	0,00	0,00	0,00	0,00	115.872,32
Totale Capitolo							2.262.197,58	2.108.934,86	0,00	-37.390,40	0,00	-37.390,40	115.872,32
4706	1	12	203	2	2011	4706	1.353.563,54	450.645,06	0,00	0,00	0,00	0,00	902.918,48
Totale Capitolo							1.353.563,54	450.645,06	0,00	0,00	0,00	0,00	902.918,48
4710	1	12	203	2	2012	4710	10.177.825,00	9.769.060,00	0,00	0,00	0,00	0,00	408.765,00
Totale Capitolo							10.177.825,00	9.769.060,00	0,00	0,00	0,00	0,00	408.765,00
4716	1	12	203	2	2009	4716	246.495,07	51.884,80	0,00	0,00	0,00	0,00	194.610,27
					2010	4716	50.536,00	0,00	0,00	0,00	0,00	0,00	50.536,00
					2012	4716	384.130,02	25.244,27	0,00	-1.209,75	0,00	-1.209,75	357.676,00

CAPITOLO							Residuo Iniziale al 01/01/2013	Pagamenti	Riaccertamento				Residui Finali al 31/12/2013
N.	Miss	Prog	Tit.	Macro	Provenienza				Maggiori Impegni	Minori Impegni	Cancellazioni per reimputazione	Totale	
					Esercizio	Capitolo							
Totale Capitolo							681.161,09	77.129,07	0,00	-1.209,75	0,00	-1.209,75	602.822,27
4720	15	4	203	2	2009	4720	8.046.034,09	5.169.464,26	0,00	0,00	0,00	0,00	2.876.569,83
Totale Capitolo							8.046.034,09	5.169.464,26	0,00	0,00	0,00	0,00	2.876.569,83
4800	4	7	104	1	2011	4800	540.000,00	0,00	0,00	0,00	0,00	0,00	540.000,00
Totale Capitolo							540.000,00	0,00	0,00	0,00	0,00	0,00	540.000,00
4804	4	4	104	1	2011	4804	5.045.190,74	3.697.226,31	0,00	0,00	-949.433,50	-949.433,50	398.530,93
					2012	4804	7.500.000,00	5.638.107,22	0,00	0,00	0,00	0,00	1.861.892,78
Totale Capitolo							12.545.190,74	9.335.333,53	0,00	0,00	-949.433,50	-949.433,50	2.260.423,71
4806	4	4	104	1	2011	4806	9.729.814,04	5.140.745,82	0,00	0,00	-4.381.094,75	-4.381.094,75	207.973,47
					2012	4806	13.500.000,00	2.500.000,00	0,00	0,00	-8.338.624,53	-8.338.624,53	2.661.375,47
Totale Capitolo							23.229.814,04	7.640.745,82	0,00	0,00	-12.719.719,28	-12.719.719,28	2.869.348,94
4808	1	10	101	1	2011	4808	252.376,25	117.666,50	0,00	0,00	0,00	0,00	134.709,75
					2012	4808	350.000,00	98.545,71	0,00	0,00	0,00	0,00	251.454,29
Totale Capitolo							602.376,25	216.212,21	0,00	0,00	0,00	0,00	386.164,04
4810	4	4	104	1	2011	4810	3.736.185,59	3.039.257,31	0,00	0,00	0,00	0,00	696.928,28
					2012	4810	10.517.056,00	9.910.108,36	0,00	0,00	0,00	0,00	606.947,64
Totale Capitolo							14.253.241,59	12.949.365,67	0,00	0,00	0,00	0,00	1.303.875,92
4812	4	2	203	2	2009	4812	2.493.159,07	0,00	0,00	0,00	0,00	0,00	2.493.159,07
					2010	4812	5.000.000,00	0,00	0,00	0,00	0,00	0,00	5.000.000,00
Totale Capitolo							7.493.159,07	0,00	0,00	0,00	0,00	0,00	7.493.159,07
4816	4	4	104	1	2011	4816	1.410.665,74	0,00	0,00	0,00	0,00	0,00	1.410.665,74
					2012	4816	889.288,79	889.288,79	0,00	0,00	0,00	0,00	0,00
Totale Capitolo							2.299.954,53	889.288,79	0,00	0,00	0,00	0,00	1.410.665,74
4824	4	4	103	1	2012	4824	40.000,00	0,00	0,00	0,00	0,00	0,00	40.000,00
Totale Capitolo							40.000,00	0,00	0,00	0,00	0,00	0,00	40.000,00
4842	4	3	203	2	2010	4842	3.052.029,10	1.510.890,78	0,00	0,00	0,00	0,00	1.541.138,32
Totale Capitolo							3.052.029,10	1.510.890,78	0,00	0,00	0,00	0,00	1.541.138,32

CAPITOLO							Residuo Iniziale al 01/01/2013	Pagamenti	Riaccertamento				Residui Finali al 31/12/2013
N.	Miss	Prog	Tit.	Macro	Provenienza				Maggiori Impegni	Minori Impegni	Cancellazioni per reimputazione	Totale	
					Esercizio	Capitolo							
4844	4	2	203	2	2012	4844	100.000,00	0,00	0,00	0,00	0,00	100.000,00	
Totale Capitolo							100.000,00	0,00	0,00	0,00	0,00	100.000,00	
4856	4	3	203	2	2009	4856	9.437.060,00	848.099,46	0,00	0,00	0,00	8.588.960,54	
Totale Capitolo							9.437.060,00	848.099,46	0,00	0,00	0,00	8.588.960,54	
4862	4	1	203	2	2012	4862	30.000,00	0,00	0,00	0,00	0,00	30.000,00	
Totale Capitolo							30.000,00	0,00	0,00	0,00	0,00	30.000,00	
4866	4	3	203	2	2012	4866	140.000,00	0,00	0,00	0,00	0,00	140.000,00	
Totale Capitolo							140.000,00	0,00	0,00	0,00	0,00	140.000,00	
4870	4	2	203	2	2012	4870	140.000,00	0,00	0,00	0,00	0,00	140.000,00	
Totale Capitolo							140.000,00	0,00	0,00	0,00	0,00	140.000,00	
4872	4	2	203	2	2012	4872	90.000,00	0,00	0,00	0,00	0,00	90.000,00	
Totale Capitolo							90.000,00	0,00	0,00	0,00	0,00	90.000,00	
4874	4	3	203	2	2012	4874	60.000,00	0,00	0,00	0,00	0,00	60.000,00	
Totale Capitolo							60.000,00	0,00	0,00	0,00	0,00	60.000,00	
4876	4	3	203	2	2012	4876	120.000,00	0,00	0,00	0,00	0,00	120.000,00	
Totale Capitolo							120.000,00	0,00	0,00	0,00	0,00	120.000,00	
5000	5	2	104	1	2011	5000	100.000,00	57.000,00	0,00	0,00	0,00	43.000,00	
					2012	5000	300.000,00	0,00	0,00	0,00	0,00	300.000,00	
					Totale Capitolo		400.000,00	57.000,00	0,00	0,00	0,00	343.000,00	
5004	5	2	104	1	2012	5004	150.000,00	0,00	0,00	0,00	0,00	150.000,00	
Totale Capitolo							150.000,00	0,00	0,00	0,00	0,00	150.000,00	
5006	5	2	104	1	2012	5006	400.000,00	93.134,00	0,00	-6.866,00	0,00	-6.866,00	300.000,00
Totale Capitolo							400.000,00	93.134,00	0,00	-6.866,00	0,00	-6.866,00	300.000,00
5008	5	2	104	1	2011	5008	59.000,00	0,00	0,00	0,00	0,00	59.000,00	
					2012	5008	286.454,00	57.000,00	0,00	-2.000,00	0,00	-2.000,00	227.454,00
					Totale Capitolo		345.454,00	57.000,00	0,00	-2.000,00	0,00	-2.000,00	286.454,00
5010	5	2	203	2	2009	5010	227,51	0,00	0,00	-227,51	0,00	0,00	

CAPITOLO								Residuo Iniziale al 01/01/2013	Pagamenti	Riaccertamento				Residui Finali al 31/12/2013
N.	Miss	Prog	Tit.	Macro	Provenienza		Maggiori Impegni			Minori Impegni	Cancellazioni per reimputazione	Totale		
					Esercizio	Capitolo								
						2010	5010	473.834,42	427.986,02	0,00	-45.848,40	0,00	-45.848,40	0,00
						2011	5010	709.771,40	205.784,45	0,00	0,00	0,00	0,00	503.986,95
						2012	5010	600.000,00	35.000,00	0,00	0,00	0,00	0,00	565.000,00
						Totale Capitolo		1.783.833,33	668.770,47	0,00	-46.075,91	0,00	-46.075,91	1.068.986,95
5016	5	2	203	2		2009	5016	10.553,00	10.000,00	0,00	-553,00	0,00	-553,00	0,00
						2010	5016	242.760,00	228.660,00	0,00	-800,00	0,00	-800,00	13.300,00
						2011	5016	100.000,00	30.183,00	0,00	0,00	0,00	0,00	69.817,00
						2012	5016	300.000,00	0,00	0,00	0,00	0,00	0,00	300.000,00
						Totale Capitolo		653.313,00	268.843,00	0,00	-1.353,00	0,00	-1.353,00	383.117,00
5018	5	2	203	2		2009	5018	124.258,38	90.842,68	0,00	0,00	0,00	0,00	33.415,70
						2010	5018	300.000,00	0,00	0,00	0,00	0,00	0,00	300.000,00
						Totale Capitolo		424.258,38	90.842,68	0,00	0,00	0,00	0,00	333.415,70
5058	16	1	104	1		2011	5058	50.000,00	25.000,00	0,00	-3.754,55	0,00	-3.754,55	21.245,45
						2012	5058	40.000,00	40.000,00	0,00	0,00	0,00	0,00	0,00
						Totale Capitolo		90.000,00	65.000,00	0,00	-3.754,55	0,00	-3.754,55	21.245,45
5098	5	2	104	1		2011	5098	303.933,43	64.003,80	0,00	0,00	0,00	0,00	239.929,63
						2012	5098	700.000,00	669.390,71	0,00	0,00	0,00	0,00	30.609,29
						Totale Capitolo		1.003.933,43	733.394,51	0,00	0,00	0,00	0,00	270.538,92
5100	5	2	203	2		2012	5100	100.000,00	80.494,57	0,00	0,00	0,00	0,00	19.505,43
						Totale Capitolo		100.000,00	80.494,57	0,00	0,00	0,00	0,00	19.505,43
5104	5	2	104	1		2011	5104	240.000,00	0,00	0,00	0,00	0,00	0,00	240.000,00
						2012	5104	770.000,00	0,00	0,00	0,00	0,00	0,00	770.000,00
						Totale Capitolo		1.010.000,00	0,00	0,00	0,00	0,00	0,00	1.010.000,00
5118	5	2	104	1		2012	5118	178.020,52	0,00	0,00	0,00	0,00	0,00	178.020,52
						Totale Capitolo		178.020,52	0,00	0,00	0,00	0,00	0,00	178.020,52
5130	5	2	104	1		2012	5130	100.000,00	0,00	0,00	0,00	0,00	0,00	100.000,00
						Totale Capitolo		100.000,00	0,00	0,00	0,00	0,00	0,00	100.000,00

CAPITOLO							Residuo Iniziale al 01/01/2013	Pagamenti	Riaccertamento				Residui Finali al 31/12/2013
N.	Miss	Prog	Tit.	Macro	Provenienza				Maggiori Impegni	Minori Impegni	Cancellazioni per reimputazione	Totale	
					Esercizio	Capitolo							
5140	4	6	104	1	2011	5140	118.600,00	327,76	0,00	0,00	0,00	0,00	118.272,24
					2012	5140	123.000,00	0,00	0,00	0,00	0,00	123.000,00	
					Totale Capitolo		241.600,00	327,76	0,00	0,00	0,00	0,00	241.272,24
5142	5	2	104	1	2011	5142	49.967,80	0,00	0,00	0,00	0,00	0,00	49.967,80
					2012	5142	100.000,00	0,00	0,00	0,00	0,00	100.000,00	
					Totale Capitolo		149.967,80	0,00	0,00	0,00	0,00	0,00	149.967,80
5154	6	2	104	1	2011	5154	350.000,00	0,00	0,00	0,00	0,00	0,00	350.000,00
					Totale Capitolo		350.000,00	0,00	0,00	0,00	0,00	0,00	350.000,00
5158	6	2	104	1	2011	5158	42.000,00	42.000,00	0,00	0,00	0,00	0,00	0,00
					Totale Capitolo		42.000,00	42.000,00	0,00	0,00	0,00	0,00	0,00
5166	5	2	104	1	2012	5166	100.000,00	0,00	0,00	0,00	0,00	0,00	100.000,00
					Totale Capitolo		100.000,00	0,00	0,00	0,00	0,00	0,00	0,00
5170	5	2	104	1	2012	5170	130.000,00	0,00	0,00	0,00	0,00	0,00	130.000,00
					Totale Capitolo		130.000,00	0,00	0,00	0,00	0,00	0,00	0,00
5172	12	4	104	1	2012	5172	100.000,00	0,00	0,00	0,00	0,00	0,00	100.000,00
					Totale Capitolo		100.000,00	0,00	0,00	0,00	0,00	0,00	0,00
5174	5	2	104	1	2012	5174	30.000,00	0,00	0,00	0,00	0,00	0,00	30.000,00
					Totale Capitolo		30.000,00	0,00	0,00	0,00	0,00	0,00	0,00
5176	5	2	104	1	2012	5176	190.000,00	0,00	0,00	0,00	0,00	0,00	190.000,00
					Totale Capitolo		190.000,00	0,00	0,00	0,00	0,00	0,00	0,00
5188	4	3	203	2	2012	5188	70.000,00	0,00	0,00	0,00	0,00	0,00	70.000,00
					Totale Capitolo		70.000,00	0,00	0,00	0,00	0,00	0,00	0,00
5194	5	2	104	1	2012	5194	300.000,00	300.000,00	0,00	0,00	0,00	0,00	0,00
					Totale Capitolo		300.000,00	300.000,00	0,00	0,00	0,00	0,00	0,00
5196	4	4	104	1	2011	5196	120.000,00	0,00	0,00	0,00	0,00	0,00	120.000,00
					Totale Capitolo		120.000,00	0,00	0,00	0,00	0,00	0,00	0,00
5202	5	1	203	2	2009	5202	50.000,00	25.000,00	0,00	0,00	0,00	0,00	25.000,00

CAPITOLO							Residuo Iniziale al 01/01/2013	Pagamenti	Riaccertamento				Residui Finali al 31/12/2013
N.	Miss	Prog	Tit.	Macro	Provenienza				Maggiori Impegni	Minori Impegni	Cancellazioni per reimputazione	Totale	
					Esercizio	Capitolo							
Totale Capitolo							50.000,00	25.000,00	0,00	0,00	0,00	0,00	25.000,00
5204	5	1	203	2	2009	5204	25.000,00	25.000,00	0,00	0,00	0,00	0,00	0,00
Totale Capitolo							25.000,00	25.000,00	0,00	0,00	0,00	0,00	0,00
5206	5	1	203	2	2009	5206	50.000,00	25.000,00	0,00	0,00	0,00	0,00	25.000,00
Totale Capitolo							50.000,00	25.000,00	0,00	0,00	0,00	0,00	25.000,00
5208	5	2	104	1	2012	5208	150.000,00	0,00	0,00	0,00	0,00	0,00	150.000,00
					2011	5208	110.000,00	0,00	0,00	0,00	0,00	110.000,00	
Totale Capitolo							260.000,00	0,00	0,00	0,00	0,00	0,00	260.000,00
5210	5	2	104	1	2011	5210	50.000,00	24.000,00	0,00	0,00	0,00	0,00	26.000,00
					Totale Capitolo							50.000,00	24.000,00
5222	5	2	104	1	2011	5222	75.000,00	0,00	0,00	0,00	0,00	0,00	75.000,00
					2012	5222	75.000,00	0,00	0,00	0,00	0,00	75.000,00	
Totale Capitolo							150.000,00	0,00	0,00	0,00	0,00	0,00	150.000,00
5224	5	1	203	2	2010	5224	131.250,00	0,00	0,00	0,00	0,00	0,00	131.250,00
					Totale Capitolo							131.250,00	0,00
5226	5	1	203	2	2010	5226	75.000,00	37.391,94	0,00	0,00	0,00	0,00	37.608,06
					Totale Capitolo							75.000,00	37.391,94
5228	5	2	104	1	2012	5228	180.000,00	0,00	0,00	0,00	0,00	0,00	180.000,00
					Totale Capitolo							180.000,00	0,00
5230	5	2	104	1	2012	5230	83.414,39	0,00	0,00	0,00	0,00	0,00	83.414,39
					Totale Capitolo							83.414,39	0,00
5236	5	2	104	1	2012	5236	1.200.000,00	1.200.000,00	0,00	0,00	0,00	0,00	0,00
					Totale Capitolo							1.200.000,00	1.200.000,00
5240	5	2	104	1	2011	5240	50.000,00	0,00	0,00	0,00	0,00	0,00	50.000,00
					Totale Capitolo							50.000,00	0,00
5242	5	2	104	1	2012	5242	300.000,00	0,00	0,00	0,00	0,00	0,00	300.000,00
					Totale Capitolo							300.000,00	0,00

CAPITOLO							Residuo Iniziale al 01/01/2013	Pagamenti	Riaccertamento				Residui Finali al 31/12/2013
N.	Miss	Prog	Tit.	Macro	Provenienza				Maggiori Impegni	Minori Impegni	Cancellazioni per reimputazione	Totale	
					Esercizio	Capitolo							
5246	5	2	104	1	2012	5246	800.000,00	0,00	0,00	0,00	0,00	800.000,00	
Totale Capitolo							800.000,00	0,00	0,00	0,00	0,00	800.000,00	
5248	5	2	104	1	2012	5248	167.554,50	167.554,50	0,00	0,00	0,00	0,00	
Totale Capitolo							167.554,50	167.554,50	0,00	0,00	0,00	0,00	
5270	5	2	104	1	2012	5270	150.000,00	0,00	0,00	0,00	0,00	150.000,00	
Totale Capitolo							150.000,00	0,00	0,00	0,00	0,00	150.000,00	
5272	5	2	104	1	2012	5272	100.000,00	100.000,00	0,00	0,00	0,00	0,00	
Totale Capitolo							100.000,00	100.000,00	0,00	0,00	0,00	0,00	
5274	5	2	104	1	2012	5274	86.000,00	0,00	0,00	0,00	0,00	86.000,00	
Totale Capitolo							86.000,00	0,00	0,00	0,00	0,00	86.000,00	
5276	5	2	104	1	2012	5276	39.000,00	0,00	0,00	0,00	0,00	39.000,00	
Totale Capitolo							39.000,00	0,00	0,00	0,00	0,00	39.000,00	
5290	5	1	203	2	2011	5290	200.000,00	0,00	0,00	0,00	0,00	200.000,00	
Totale Capitolo							200.000,00	0,00	0,00	0,00	0,00	200.000,00	
5294	5	1	203	2	2011	5294	90.000,00	90.000,00	0,00	0,00	0,00	0,00	
Totale Capitolo							90.000,00	90.000,00	0,00	0,00	0,00	0,00	
5304	5	1	104	1	2011	5304	25.000,00	0,00	0,00	0,00	0,00	25.000,00	
					2012	5304	75.000,00	0,00	0,00	0,00	0,00	75.000,00	
Totale Capitolo							100.000,00	0,00	0,00	0,00	0,00	100.000,00	
5334	8	1	205	2	2011	5334	454.172,99	270.068,37	0,00	0,00	0,00	184.104,62	
Totale Capitolo							454.172,99	270.068,37	0,00	0,00	0,00	184.104,62	
5338	5	2	104	1	2012	5338	1.000.000,00	963.422,17	0,00	0,00	0,00	36.577,83	
Totale Capitolo							1.000.000,00	963.422,17	0,00	0,00	0,00	36.577,83	
5356	9	5	104	1	2011	5356	1.762.977,86	394.234,87	0,00	0,00	0,00	1.368.742,99	
Totale Capitolo							1.762.977,86	394.234,87	0,00	0,00	0,00	1.368.742,99	
5366	5	2	104	1	2012	5366	50.000,00	0,00	0,00	0,00	0,00	50.000,00	
Totale Capitolo							50.000,00	0,00	0,00	0,00	0,00	50.000,00	

CAPITOLO							Residuo Iniziale al 01/01/2013	Pagamenti	Riaccertamento				Residui Finali al 31/12/2013
N.	Miss	Prog	Tit.	Macro	Provenienza				Maggiori Impegni	Minori Impegni	Cancellazioni per reimputazione	Totale	
					Esercizio	Capitolo							
5370	7	1	203	2	2009	5370	5.040.864,96	0,00	0,00	-5.040.864,96	0,00	-5.040.864,96	0,00
					2010	5370	541.120,38	0,00	0,00	-541.120,38	0,00	-541.120,38	0,00
					Totale Capitolo		5.581.985,34	0,00	0,00	-5.581.985,34	0,00	-5.581.985,34	0,00
5372	7	1	203	2	2010	5372	57.389,15	0,00	0,00	-57.389,15	0,00	-57.389,15	0,00
					Totale Capitolo		57.389,15	0,00	0,00	-57.389,15	0,00	-57.389,15	0,00
5378	3	2	203	2	2010	5378	1.500.000,00	0,00	0,00	0,00	-1.500.000,00	-1.500.000,00	0,00
					Totale Capitolo		1.500.000,00	0,00	0,00	0,00	-1.500.000,00	-1.500.000,00	0,00
5380	5	2	104	1	2011	5380	60.000,00	31.290,82	0,00	0,00	0,00	0,00	28.709,18
					Totale Capitolo		60.000,00	31.290,82	0,00	0,00	0,00	0,00	0,00
5382	5	2	104	1	2011	5382	25.000,00	25.000,00	0,00	0,00	0,00	0,00	0,00
					Totale Capitolo		25.000,00	25.000,00	0,00	0,00	0,00	0,00	0,00
5384	5	2	104	1	2012	5384	50.000,00	0,00	0,00	0,00	0,00	0,00	50.000,00
					Totale Capitolo		50.000,00	0,00	0,00	0,00	0,00	0,00	0,00
5386	5	2	104	1	2012	5386	15.000,00	0,00	0,00	0,00	0,00	0,00	15.000,00
					Totale Capitolo		15.000,00	0,00	0,00	0,00	0,00	0,00	0,00
5388	5	1	104	1	2012	5388	10.000,00	0,00	0,00	0,00	0,00	0,00	10.000,00
					Totale Capitolo		10.000,00	0,00	0,00	0,00	0,00	0,00	0,00
5390	5	1	203	2	2012	5390	200.000,00	0,00	0,00	0,00	0,00	0,00	200.000,00
					Totale Capitolo		200.000,00	0,00	0,00	0,00	0,00	0,00	0,00
5392	5	1	203	2	2012	5392	100.000,00	0,00	0,00	0,00	0,00	0,00	100.000,00
					Totale Capitolo		100.000,00	0,00	0,00	0,00	0,00	0,00	0,00
5394	5	2	104	1	2012	5394	130.000,00	0,00	0,00	0,00	0,00	0,00	130.000,00
					Totale Capitolo		130.000,00	0,00	0,00	0,00	0,00	0,00	0,00
5398	5	1	203	2	2012	5398	150.000,00	0,00	0,00	0,00	0,00	0,00	150.000,00
					Totale Capitolo		150.000,00	0,00	0,00	0,00	0,00	0,00	0,00
5414	15	2	203	2	2009	5414	10.071.734,00	0,00	0,00	0,00	0,00	0,00	10.071.734,00
					Totale Capitolo		10.071.734,00	0,00	0,00	0,00	0,00	0,00	0,00

CAPITOLO							Residuo Iniziale al 01/01/2013	Pagamenti	Riaccertamento				Residui Finali al 31/12/2013
N.	Miss	Prog	Tit.	Macro	Provenienza				Maggiori Impegni	Minori Impegni	Cancellazioni per reimputazione	Totale	
					Esercizio	Capitolo							
5418	15	2	203	2	2009	5418	14.952,62	0,00	0,00	0,00	0,00	14.952,62	
Totale Capitolo							14.952,62	0,00	0,00	0,00	0,00	14.952,62	
5428	15	2	203	2	2009	5428	20.842,18	0,00	0,00	0,00	0,00	20.842,18	
Totale Capitolo							20.842,18	0,00	0,00	0,00	0,00	20.842,18	
5436	4	2	203	2	2009	5436	8.173.659,49	400.605,93	0,00	0,00	0,00	7.773.053,56	
					2012	5436	6.592.663,00	0,00	0,00	0,00	6.592.663,00		
					Totale Capitolo		14.766.322,49	400.605,93	0,00	0,00	0,00	14.365.716,56	
5446	15	2	203	2	2009	5446	11.500,28	0,00	0,00	0,00	0,00	11.500,28	
					Totale Capitolo		11.500,28	0,00	0,00	0,00	0,00	11.500,28	
5502	15	1	103	1	2012	5502	20.000,00	0,00	0,00	0,00	0,00	20.000,00	
					Totale Capitolo		20.000,00	0,00	0,00	0,00	0,00	20.000,00	
5508	15	2	203	2	2009	5508	14.000,00	0,00	0,00	0,00	0,00	14.000,00	
					2010	5508	14.000,00	0,00	0,00	0,00	0,00	14.000,00	
					Totale Capitolo		28.000,00	0,00	0,00	0,00	0,00	28.000,00	
5574	15	2	203	2	2012	5574	1.451.347,30	363.337,00	0,00	0,00	0,00	1.088.010,30	
					Totale Capitolo		1.451.347,30	363.337,00	0,00	0,00	0,00	1.088.010,30	
5600	15	2	203	2	2012	5600	15.549.834,56	1.729.087,00	0,00	0,00	0,00	13.820.747,56	
					Totale Capitolo		15.549.834,56	1.729.087,00	0,00	0,00	0,00	13.820.747,56	
5717	15	4	203	2	2002	5717	2.502.955,94	0,00	0,00	0,00	0,00	2.502.955,94	
					2009	5717	1.726.453,29	0,00	0,00	0,00	0,00	1.726.453,29	
					2010	5717	553,54	0,00	0,00	0,00	0,00	553,54	
					2012	5717	1.600.326,25	0,00	0,00	0,00	0,00	1.600.326,25	
					Totale Capitolo		5.830.289,02	0,00	0,00	0,00	0,00	5.830.289,02	
5718	15	4	203	2	2009	5718	19.186.283,88	162.456,65	0,00	0,00	0,00	19.023.827,23	
					Totale Capitolo		19.186.283,88	162.456,65	0,00	0,00	0,00	19.023.827,23	
5800	6	2	104	1	2011	5800	2.864.498,87	49.731,00	0,00	0,00	0,00	2.814.767,87	
					Totale Capitolo		2.864.498,87	49.731,00	0,00	0,00	0,00	2.814.767,87	

CAPITOLO							Residuo Iniziale al 01/01/2013	Pagamenti	Riaccertamento				Residui Finali al 31/12/2013
N.	Miss	Prog	Tit.	Macro	Provenienza				Maggiori Impegni	Minori Impegni	Cancellazioni per reimputazione	Totale	
					Esercizio	Capitolo							
5802	6	2	203	2	2009	5802	1.000.000,00	146.191,15	0,00	0,00	0,00	0,00	853.808,85
					2010	5802	750.000,00	0,00	0,00	0,00	0,00	750.000,00	
					Totale Capitolo		1.750.000,00	146.191,15	0,00	0,00	0,00	0,00	1.603.808,85
5804	6	2	104	1	2011	5804	860.000,00	484.000,00	0,00	0,00	0,00	0,00	376.000,00
					2012	5804	428.000,00	63.200,00	0,00	0,00	0,00	0,00	364.800,00
					Totale Capitolo		1.288.000,00	547.200,00	0,00	0,00	0,00	0,00	740.800,00
5820	15	3	104	1	2012	5820	600.000,00	0,00	0,00	0,00	0,00	0,00	600.000,00
					Totale Capitolo		600.000,00	0,00	0,00	0,00	0,00	0,00	600.000,00
5822	15	1	104	1	2012	5822	1.925.600,95	1.000.000,00	0,00	0,00	0,00	0,00	925.600,95
					Totale Capitolo		1.925.600,95	1.000.000,00	0,00	0,00	0,00	0,00	925.600,95
5826	15	3	103	1	2011	5826	83.064,96	0,00	0,00	0,00	0,00	0,00	83.064,96
					2012	5826	4.412.719,48	3.952.719,00	0,00	0,00	0,00	0,00	460.000,48
					Totale Capitolo		4.495.784,44	3.952.719,00	0,00	0,00	0,00	0,00	543.065,44
5838	15	3	103	1	2012	5838	56.564,60	32.256,80	0,00	-24.307,80	0,00	-24.307,80	0,00
					Totale Capitolo		56.564,60	32.256,80	0,00	-24.307,80	0,00	-24.307,80	0,00
5856	15	3	104	1	2012	5856	15.000.000,00	0,00	0,00	0,00	0,00	0,00	15.000.000,00
					Totale Capitolo		15.000.000,00	0,00	0,00	0,00	0,00	0,00	15.000.000,00
6002	6	1	203	2	2012	6002	110.000,00	0,00	0,00	0,00	0,00	0,00	110.000,00
					Totale Capitolo		110.000,00	0,00	0,00	0,00	0,00	0,00	110.000,00
6018	6	1	203	2	2012	6018	100.000,00	0,00	0,00	0,00	0,00	0,00	100.000,00
					Totale Capitolo		100.000,00	0,00	0,00	0,00	0,00	0,00	100.000,00
6024	6	1	203	2	2012	6024	200.000,00	0,00	0,00	0,00	0,00	0,00	200.000,00
					Totale Capitolo		200.000,00	0,00	0,00	0,00	0,00	0,00	200.000,00
6026	6	1	203	2	2012	6026	100.000,00	0,00	0,00	0,00	0,00	0,00	100.000,00
					Totale Capitolo		100.000,00	0,00	0,00	0,00	0,00	0,00	100.000,00
6028	6	1	203	2	2012	6028	100.000,00	0,00	0,00	0,00	0,00	0,00	100.000,00
					Totale Capitolo		100.000,00	0,00	0,00	0,00	0,00	0,00	100.000,00

CAPITOLO							Residuo Iniziale al 01/01/2013	Pagamenti	Riaccertamento				Residui Finali al 31/12/2013
N.	Miss	Prog	Tit.	Macro	Provenienza				Maggiori Impegni	Minori Impegni	Cancellazioni per reimputazione	Totale	
					Esercizio	Capitolo							
6030	6	1	203	2	2012	6030	100.000,00	0,00	0,00	0,00	0,00	100.000,00	
Totale Capitolo							100.000,00	0,00	0,00	0,00	0,00	100.000,00	
6031	6	1	104	1	2012	6031	150.000,00	0,00	0,00	0,00	0,00	150.000,00	
Totale Capitolo							150.000,00	0,00	0,00	0,00	0,00	150.000,00	
6032	6	1	203	2	2012	6032	200.000,00	0,00	0,00	0,00	0,00	200.000,00	
Totale Capitolo							200.000,00	0,00	0,00	0,00	0,00	200.000,00	
7000	13	1	104	1	2011	7000	19.536.679,82	6.434.457,71	0,00	0,00	0,00	13.102.222,11	
					2012	7000	344.006.039,50	260.179.538,64	0,00	0,00	0,00	83.826.500,86	
					Totale Capitolo	363.542.719,32	266.613.996,35	0,00	0,00	0,00	96.928.722,97		
7002	13	1	104	1	2012	7002	650.000,00	650.000,00	0,00	0,00	0,00	0,00	
					Totale Capitolo	650.000,00	650.000,00	0,00	0,00	0,00	0,00		
7008	13	1	104	1	2012	7008	2.100.000,00	2.100.000,00	0,00	0,00	0,00	0,00	
					Totale Capitolo	2.100.000,00	2.100.000,00	0,00	0,00	0,00	0,00		
7010	13	1	104	1	2011	7010	42.996,00	42.996,00	0,00	0,00	0,00	0,00	
					2012	7010	515.978,30	0,00	0,00	0,00	0,00	515.978,30	
					Totale Capitolo	558.974,30	42.996,00	0,00	0,00	0,00	515.978,30		
7011	13	1	104	1	2012	7011	28.854.377,55	20.627.522,53	0,00	0,00	0,00	8.226.855,02	
					Totale Capitolo	28.854.377,55	20.627.522,53	0,00	0,00	0,00	8.226.855,02		
7015	13	1	104	1	2012	7015	134.000.000,00	134.000.000,00	0,00	0,00	0,00	0,00	
					Totale Capitolo	134.000.000,00	134.000.000,00	0,00	0,00	0,00	0,00		
7016	13	1	104	1	2011	7016	425.051,81	0,00	0,00	0,00	0,00	425.051,81	
					Totale Capitolo	425.051,81	0,00	0,00	0,00	0,00	425.051,81		
7018	13	1	104	1	2011	7018	600.000,00	0,00	0,00	0,00	0,00	600.000,00	
					2012	7018	600.000,00	0,00	0,00	0,00	0,00	600.000,00	
					Totale Capitolo	1.200.000,00	0,00	0,00	0,00	0,00	1.200.000,00		
7021	13	1	104	1	2012	7021	300.000,00	0,00	0,00	0,00	0,00	300.000,00	
					Totale Capitolo	300.000,00	0,00	0,00	0,00	0,00	300.000,00		

CAPITOLO							Residuo Iniziale al 01/01/2013	Pagamenti	Riaccertamento				Residui Finali al 31/12/2013
N.	Miss	Prog	Tit.	Macro	Provenienza				Maggiori Impegni	Minori Impegni	Cancellazioni per reimputazione	Totale	
					Esercizio	Capitolo							
7022	13	1	104	1	2011	7022	5.878.142,00	4.047.561,52	0,00	0,00	0,00	0,00	1.830.580,48
					2012	7022	12.500,18	7.185,08	0,00	0,00	0,00	0,00	5.315,10
					Totale Capitolo		5.890.642,18	4.054.746,60	0,00	0,00	0,00	0,00	1.835.895,58
7024	13	1	104	1	2012	7024	400.000,00	0,00	0,00	0,00	0,00	0,00	400.000,00
					Totale Capitolo		400.000,00	0,00	0,00	0,00	0,00	0,00	400.000,00
7032	13	1	104	1	2011	7032	120.000,00	120.000,00	0,00	0,00	0,00	0,00	0,00
					2012	7032	200.000,00	0,00	0,00	0,00	0,00	0,00	200.000,00
					Totale Capitolo		320.000,00	120.000,00	0,00	0,00	0,00	0,00	200.000,00
7035	13	1	104	1	2012	7035	45.983.899,64	43.685.668,64	0,00	0,00	0,00	0,00	2.298.231,00
					Totale Capitolo		45.983.899,64	43.685.668,64	0,00	0,00	0,00	0,00	2.298.231,00
7038	13	1	104	1	2012	7038	84.684,70	68.434,70	0,00	0,00	0,00	0,00	16.250,00
					Totale Capitolo		84.684,70	68.434,70	0,00	0,00	0,00	0,00	16.250,00
7044	13	1	104	1	2011	7044	1.252.787,00	0,00	0,00	0,00	0,00	0,00	1.252.787,00
					2012	7044	40.673,00	0,00	0,00	0,00	0,00	0,00	40.673,00
					Totale Capitolo		1.293.460,00	0,00	0,00	0,00	0,00	0,00	1.293.460,00
7050	13	7	104	1	2012	7050	399.046,81	289.638,71	0,00	0,00	0,00	0,00	109.408,10
					Totale Capitolo		399.046,81	289.638,71	0,00	0,00	0,00	0,00	109.408,10
7060	13	1	104	1	2011	7060	9.103,73	0,00	0,00	-9.103,73	0,00	-9.103,73	0,00
					2012	7060	18.121,32	8.119,74	0,00	0,00	0,00	0,00	10.001,58
					Totale Capitolo		27.225,05	8.119,74	0,00	-9.103,73	0,00	-9.103,73	10.001,58
7062	13	1	104	1	2011	7062	3.309.269,25	3.577,90	0,00	0,00	0,00	0,00	3.305.691,35
					2012	7062	36.307.586,45	7.297.018,99	0,00	0,00	0,00	0,00	29.010.567,46
					Totale Capitolo		39.616.855,70	7.300.596,89	0,00	0,00	0,00	0,00	32.316.258,81
7064	13	1	104	1	2011	7064	19.000.000,00	18.500.000,00	0,00	0,00	0,00	0,00	500.000,00
					2012	7064	500.000,00	0,00	0,00	0,00	0,00	0,00	500.000,00
					Totale Capitolo		19.500.000,00	18.500.000,00	0,00	0,00	0,00	0,00	1.000.000,00
7070	13	1	104	1	2011	7070	36.507,60	33.307,44	0,00	0,00	0,00	0,00	3.200,16

CAPITOLO							Residuo Iniziale al 01/01/2013	Pagamenti	Riaccertamento				Residui Finali al 31/12/2013
N.	Miss	Prog	Tit.	Macro	Provenienza				Maggiori Impegni	Minori Impegni	Cancellazioni per reimputazione	Totale	
					Esercizio	Capitolo							
Totale Capitolo							36.507,60	33.307,44	0,00	0,00	0,00	0,00	3.200,16
7072	13	1	104	1	2012	7072	20.752.935,00	20.409.735,00	0,00	0,00	0,00	0,00	343.200,00
Totale Capitolo							20.752.935,00	20.409.735,00	0,00	0,00	0,00	0,00	343.200,00
7076	13	1	104	1	2012	7076	50.000,00	0,00	0,00	0,00	0,00	0,00	50.000,00
Totale Capitolo							50.000,00	0,00	0,00	0,00	0,00	0,00	50.000,00
7078	13	1	104	1	2011	7078	100.000,00	99.900,00	0,00	-100,00	0,00	-100,00	0,00
					2012	7078	537.350,00	361.543,61	0,00	-92,04	0,00	-92,04	175.714,35
					Totale Capitolo		637.350,00	461.443,61	0,00	-192,04	0,00	-192,04	175.714,35
7080	13	1	104	1	2011	7080	132.601,40	0,00	0,00	0,00	0,00	0,00	132.601,40
					2012	7080	1.686.604,40	1.298.959,20	0,00	0,00	0,00	0,00	387.645,20
					Totale Capitolo		1.819.205,80	1.298.959,20	0,00	0,00	0,00	0,00	520.246,60
7082	13	1	104	1	2011	7082	4.109.558,23	0,00	0,00	0,00	0,00	0,00	4.109.558,23
					2012	7082	25.565.236,33	1.059.847,89	0,00	0,00	0,00	0,00	24.505.388,44
					Totale Capitolo		29.674.794,56	1.059.847,89	0,00	0,00	0,00	0,00	28.614.946,67
7084	13	1	104	1	2011	7084	149.959,71	0,00	0,00	0,00	0,00	0,00	149.959,71
					2012	7084	9.898.581,54	1.231.698,92	0,00	0,00	0,00	0,00	8.666.882,62
					Totale Capitolo		10.048.541,25	1.231.698,92	0,00	0,00	0,00	0,00	8.816.842,33
7086	13	1	104	1	2011	7086	1.872.000,00	786.876,00	0,00	0,00	0,00	0,00	1.085.124,00
					2012	7086	5.482.163,34	2.694.796,85	0,00	0,00	0,00	0,00	2.787.366,49
					Totale Capitolo		7.354.163,34	3.481.672,85	0,00	0,00	0,00	0,00	3.872.490,49
7092	13	1	104	1	2011	7092	10.166.482,42	61.964,77	0,00	0,00	0,00	0,00	10.104.517,65
					2012	7092	260.000,00	84.064,60	0,00	0,00	0,00	0,00	175.935,40
					Totale Capitolo		10.426.482,42	146.029,37	0,00	0,00	0,00	0,00	10.280.453,05
7096	13	1	104	1	2012	7096	100.000,00	92.088,67	0,00	-7.911,33	0,00	-7.911,33	0,00
					Totale Capitolo		100.000,00	92.088,67	0,00	-7.911,33	0,00	-7.911,33	0,00
7102	13	1	104	1	2012	7102	300.604,00	0,00	0,00	0,00	0,00	0,00	300.604,00
					Totale Capitolo		300.604,00	0,00	0,00	0,00	0,00	0,00	300.604,00

CAPITOLO							Residuo Iniziale al 01/01/2013	Pagamenti	Riaccertamento				Residui Finali al 31/12/2013	
N.	Miss	Prog	Tit.	Macro	Provenienza				Maggiori Impegni	Minori Impegni	Cancellazioni per reimputazione	Totale		
					Esercizio	Capitolo								
7108	13	1	104	1	2011	7108	1.165.711,00	1.037,72	0,00	0,00	0,00	0,00	1.164.673,28	
Totale Capitolo							1.165.711,00	1.037,72	0,00	0,00	0,00	0,00	1.164.673,28	
7114	13	1	104	1	2011	7114	91.180.066,60	59.735.290,28	0,00	0,00	0,00	0,00	31.444.776,32	
							2012	7114	168.959.113,20	130.776.734,71	0,00	0,00	0,00	38.182.378,49
Totale Capitolo							260.139.179,80	190.512.024,99	0,00	0,00	0,00	0,00	69.627.154,81	
7124	13	7	101	1	2011	7124	291,12	0,00	0,00	0,00	0,00	0,00	291,12	
							2012	7124	12.203,89	12.117,94	0,00	0,00	0,00	85,95
Totale Capitolo							12.495,01	12.117,94	0,00	0,00	0,00	0,00	377,07	
7130	13	1	104	1	2012	7130	1.000.000,00	0,00	0,00	0,00	0,00	0,00	1.000.000,00	
Totale Capitolo							1.000.000,00	0,00	0,00	0,00	0,00	0,00	1.000.000,00	
7132	13	1	104	1	2011	7132	273.722,16	0,00	0,00	0,00	0,00	0,00	273.722,16	
							2012	7132	273.722,16	0,00	0,00	0,00	0,00	273.722,16
Totale Capitolo							547.444,32	0,00	0,00	0,00	0,00	0,00	547.444,32	
7134	13	2	104	1	2011	7134	260.000,00	0,00	0,00	0,00	0,00	0,00	260.000,00	
Totale Capitolo							260.000,00	0,00	0,00	0,00	0,00	0,00	260.000,00	
7136	13	1	104	1	2012	7136	8.496,82	8.496,79	0,00	-0,03	0,00	-0,03	0,00	
Totale Capitolo							8.496,82	8.496,79	0,00	-0,03	0,00	-0,03	0,00	
7138	13	7	101	1	2011	7138	9.185,36	0,00	0,00	0,00	0,00	0,00	9.185,36	
							2012	7138	78.711,73	78.069,07	0,00	0,00	0,00	642,66
Totale Capitolo							87.897,09	78.069,07	0,00	0,00	0,00	0,00	9.828,02	
7158	13	1	104	1	2011	7158	300.000,00	212.750,03	0,00	0,00	0,00	0,00	87.249,97	
							2012	7158	293.814,44	0,00	0,00	0,00	0,00	293.814,44
Totale Capitolo							593.814,44	212.750,03	0,00	0,00	0,00	0,00	381.064,41	
7162	13	1	104	1	2012	7162	20.000,00	0,00	0,00	0,00	0,00	0,00	20.000,00	
Totale Capitolo							20.000,00	0,00	0,00	0,00	0,00	0,00	20.000,00	
7166	13	1	104	1	2012	7166	72.135,50	0,00	0,00	0,00	0,00	0,00	72.135,50	
Totale Capitolo							72.135,50	0,00	0,00	0,00	0,00	0,00	72.135,50	

CAPITOLO							Residuo Iniziale al 01/01/2013	Pagamenti	Riaccertamento				Residui Finali al 31/12/2013
N.	Miss	Prog	Tit.	Macro	Provenienza				Maggiori Impegni	Minori Impegni	Cancellazioni per reimputazione	Totale	
					Esercizio	Capitolo							
7168	13	1	104	1	2012	7168	76.660,29	0,00	0,00	0,00	0,00	76.660,29	
Totale Capitolo							76.660,29	0,00	0,00	0,00	0,00	76.660,29	
7174	13	1	104	1	2011	7174	2.639.545,49	1.160.308,71	0,00	-92.814,11	0,00	1.386.422,67	
					2012	7174	2.697.469,88	68.395,12	0,00	0,00	0,00	2.629.074,76	
Totale Capitolo							5.337.015,37	1.228.703,83	0,00	-92.814,11	0,00	4.015.497,43	
7176	13	1	104	1	2011	7176	217,00	0,00	0,00	0,00	0,00	217,00	
					2012	7176	3.456,64	0,00	0,00	0,00	0,00	3.456,64	
Totale Capitolo							3.673,64	0,00	0,00	0,00	0,00	3.673,64	
7186	13	1	104	1	2012	7186	1.484,83	0,00	0,00	0,00	0,00	1.484,83	
Totale Capitolo							1.484,83	0,00	0,00	0,00	0,00	1.484,83	
7190	13	1	104	1	2012	7190	12.000,00	0,00	0,00	0,00	0,00	12.000,00	
Totale Capitolo							12.000,00	0,00	0,00	0,00	0,00	12.000,00	
7192	13	1	104	1	2011	7192	300.000,00	0,00	0,00	0,00	0,00	300.000,00	
					2012	7192	300.000,00	0,00	0,00	0,00	0,00	300.000,00	
Totale Capitolo							600.000,00	0,00	0,00	0,00	0,00	600.000,00	
7203	13	1	104	1	2011	7203	1.000.000,00	0,00	0,00	0,00	0,00	1.000.000,00	
					2012	7203	1.000.000,00	0,00	0,00	0,00	0,00	1.000.000,00	
Totale Capitolo							2.000.000,00	0,00	0,00	0,00	0,00	2.000.000,00	
7220	13	2	104	1	2012	7220	50.000,00	0,00	0,00	0,00	0,00	50.000,00	
Totale Capitolo							50.000,00	0,00	0,00	0,00	0,00	50.000,00	
7222	13	1	104	1	2012	7222	12.310.000,00	12.310.000,00	0,00	0,00	0,00	0,00	
Totale Capitolo							12.310.000,00	12.310.000,00	0,00	0,00	0,00	0,00	
7240	13	1	104	1	2011	7240	204.760,00	102.895,00	0,00	0,00	0,00	101.865,00	
					2012	7240	1.121.324,00	29.680,58	0,00	0,00	0,00	1.091.643,42	
Totale Capitolo							1.326.084,00	132.575,58	0,00	0,00	0,00	1.193.508,42	
7242	13	1	104	1	2011	7242	66.093,62	65.031,35	0,00	-0,01	0,00	1.062,26	
					2012	7242	388.086,50	388.086,50	0,00	0,00	0,00	0,00	

CAPITOLO							Residuo Iniziale al 01/01/2013	Pagamenti	Riaccertamento				Residui Finali al 31/12/2013
N.	Miss	Prog	Tit.	Macro	Provenienza				Maggiori Impegni	Minori Impegni	Cancellazioni per reimputazione	Totale	
					Esercizio	Capitolo							
Totale Capitolo							454.180,12	453.117,85	0,00	-0,01	0,00	-0,01	1.062,26
7254	13	1	103	1	2012	7254	6.500.000,00	0,00	0,00	0,00	0,00	0,00	6.500.000,00
Totale Capitolo							6.500.000,00	0,00	0,00	0,00	0,00	0,00	6.500.000,00
7256	13	1	104	1	2011	7256	6.000.000,00	0,00	0,00	0,00	0,00	0,00	6.000.000,00
					2012	7256	6.000.000,00	0,00	0,00	0,00	0,00	6.000.000,00	
Totale Capitolo							12.000.000,00	0,00	0,00	0,00	0,00	0,00	12.000.000,00
7258	13	1	104	1	2011	7258	3.080.000,00	0,00	0,00	0,00	0,00	0,00	3.080.000,00
					2012	7258	200.000,00	0,00	0,00	0,00	0,00	200.000,00	
Totale Capitolo							3.280.000,00	0,00	0,00	0,00	0,00	0,00	3.280.000,00
7282	13	1	104	1	2012	7282	462.996,63	0,00	0,00	0,00	0,00	0,00	462.996,63
					Totale Capitolo							462.996,63	0,00
7288	13	1	104	1	2012	7288	1.011.832,70	0,00	0,00	0,00	0,00	0,00	1.011.832,70
					Totale Capitolo							1.011.832,70	0,00
7290	13	1	104	1	2011	7290	868.000,00	0,00	0,00	0,00	0,00	0,00	868.000,00
					2012	7290	1.553.641,07	0,00	0,00	0,00	0,00	1.553.641,07	
Totale Capitolo							2.421.641,07	0,00	0,00	0,00	0,00	0,00	2.421.641,07
7291	13	1	104	1	2012	7291	561.835,26	0,00	0,00	0,00	0,00	0,00	561.835,26
					Totale Capitolo							561.835,26	0,00
7296	13	1	104	1	2012	7296	500.000,00	0,00	0,00	0,00	0,00	0,00	500.000,00
					Totale Capitolo							500.000,00	0,00
7298	13	1	104	1	2011	7298	487.342,65	0,00	0,00	0,00	0,00	0,00	487.342,65
					2012	7298	487.342,65	0,00	0,00	0,00	0,00	487.342,65	
Totale Capitolo							974.685,30	0,00	0,00	0,00	0,00	0,00	974.685,30
7304	13	7	104	1	2011	7304	1.268.133,24	163.000,00	0,00	0,00	0,00	0,00	1.105.133,24
					2012	7304	1.702.451,23	317.003,02	0,00	0,00	0,00	1.385.448,21	
Totale Capitolo							2.970.584,47	480.003,02	0,00	0,00	0,00	0,00	2.490.581,45
7306	13	1	104	1	2012	7306	13.906.688,00	13.906.688,00	0,00	0,00	0,00	0,00	0,00

CAPITOLO							Residuo Iniziale al 01/01/2013	Pagamenti	Riaccertamento				Residui Finali al 31/12/2013
N.	Miss	Prog	Tit.	Macro	Provenienza				Maggiori Impegni	Minori Impegni	Cancellazioni per reimputazione	Totale	
					Esercizio	Capitolo							
Totale Capitolo							13.906.688,00	13.906.688,00	0,00	0,00	0,00	0,00	0,00
7310	13	7	103	1	2011	7310	5.625,85	2.265,98	0,00	0,00	0,00	0,00	3.359,87
					2012	7310	23.663,36	22.927,16	0,00	-2,18	0,00	-2,18	734,02
Totale Capitolo							29.289,21	25.193,14	0,00	-2,18	0,00	-2,18	4.093,89
7312	13	1	104	1	2011	7312	25.000.000,00	25.000.000,00	0,00	0,00	0,00	0,00	0,00
					2012	7312	25.000.000,00	25.000.000,00	0,00	0,00	0,00	0,00	0,00
Totale Capitolo							50.000.000,00	50.000.000,00	0,00	0,00	0,00	0,00	0,00
7314	13	1	104	1	2012	7314	54.432,00	0,00	0,00	0,00	0,00	0,00	54.432,00
Totale Capitolo							54.432,00	0,00	0,00	0,00	0,00	0,00	54.432,00
7322	13	1	104	1	2011	7322	566.100,00	0,00	0,00	0,00	0,00	0,00	566.100,00
Totale Capitolo							566.100,00	0,00	0,00	0,00	0,00	0,00	566.100,00
7324	13	1	104	1	2012	7324	113.582.372,13	113.582.372,13	0,00	0,00	0,00	0,00	0,00
Totale Capitolo							113.582.372,13	113.582.372,13	0,00	0,00	0,00	0,00	0,00
7330	13	1	104	1	2012	7330	141.883,03	0,00	0,00	0,00	0,00	0,00	141.883,03
Totale Capitolo							141.883,03	0,00	0,00	0,00	0,00	0,00	141.883,03
7334	13	1	104	1	2012	7334	819,00	0,00	0,00	0,00	0,00	0,00	819,00
					2011	7334	171.584,32	5.246,12	0,00	0,00	0,00	0,00	166.338,20
Totale Capitolo							172.403,32	5.246,12	0,00	0,00	0,00	0,00	167.157,20
7338	13	1	104	1	2012	7338	18.000,00	18.000,00	0,00	0,00	0,00	0,00	0,00
Totale Capitolo							18.000,00	18.000,00	0,00	0,00	0,00	0,00	0,00
7508	13	5	203	2	2012	7508	885.279,25	882.856,43	0,00	0,00	0,00	0,00	2.422,82
Totale Capitolo							885.279,25	882.856,43	0,00	0,00	0,00	0,00	2.422,82
7530	13	5	203	2	2010	7530	105.867,47	0,00	0,00	0,00	0,00	0,00	105.867,47
					2012	7530	5.781.636,16	5.781.636,16	0,00	0,00	0,00	0,00	0,00
Totale Capitolo							5.887.503,63	5.781.636,16	0,00	0,00	0,00	0,00	105.867,47
7552	13	5	203	2	2009	7552	2.184.538,30	0,00	0,00	0,00	0,00	0,00	2.184.538,30
Totale Capitolo							2.184.538,30	0,00	0,00	0,00	0,00	0,00	2.184.538,30

CAPITOLO							Residuo Iniziale al 01/01/2013	Pagamenti	Riaccertamento				Residui Finali al 31/12/2013
N.	Miss	Prog	Tit.	Macro	Provenienza				Maggiori Impegni	Minori Impegni	Cancellazioni per reimputazione	Totale	
					Esercizio	Capitolo							
7554	13	5	203	2	2009	7554	520.000,00	0,00	0,00	0,00	0,00	520.000,00	
Totale Capitolo							520.000,00	0,00	0,00	0,00	0,00	520.000,00	
7556	13	5	203	2	2009	7556	250.000,00	0,00	0,00	0,00	0,00	250.000,00	
Totale Capitolo							250.000,00	0,00	0,00	0,00	0,00	250.000,00	
7558	13	5	203	2	2009	7558	300.000,00	0,00	0,00	0,00	0,00	300.000,00	
Totale Capitolo							300.000,00	0,00	0,00	0,00	0,00	300.000,00	
7560	13	5	203	2	2009	7560	1.800.000,00	0,00	0,00	0,00	0,00	1.800.000,00	
Totale Capitolo							1.800.000,00	0,00	0,00	0,00	0,00	1.800.000,00	
7562	13	5	203	2	2009	7562	1.000.000,00	0,00	0,00	0,00	0,00	1.000.000,00	
Totale Capitolo							1.000.000,00	0,00	0,00	0,00	0,00	1.000.000,00	
7602	13	1	104	1	2012	7602	11.368.417,65	11.368.417,65	0,00	0,00	0,00	0,00	
Totale Capitolo							11.368.417,65	11.368.417,65	0,00	0,00	0,00	0,00	
7608	13	1	104	1	2011	7608	164.784,73	64.847,84	0,00	0,00	0,00	99.936,89	
Totale Capitolo							164.784,73	64.847,84	0,00	0,00	0,00	99.936,89	
7609	13	5	203	2	2009	7609	15.000,00	0,00	0,00	0,00	0,00	15.000,00	
Totale Capitolo							15.000,00	0,00	0,00	0,00	0,00	15.000,00	
7610	13	1	104	1	2011	7610	450.000,00	0,00	0,00	0,00	0,00	450.000,00	
					2012	7610	200.000,00	0,00	0,00	0,00	0,00	200.000,00	
					Totale Capitolo		650.000,00	0,00	0,00	0,00	0,00	650.000,00	
7614	13	1	104	1	2012	7614	650.000,00	650.000,00	0,00	0,00	0,00	0,00	
						Totale Capitolo		650.000,00	650.000,00	0,00	0,00	0,00	0,00
7616	13	1	104	1	2012	7616	100.000,00	47.750,00	0,00	0,00	0,00	52.250,00	
						Totale Capitolo		100.000,00	47.750,00	0,00	0,00	0,00	52.250,00
7618	13	7	104	1	2009	7618	200.000,00	174.536,39	0,00	0,00	0,00	25.463,61	
						Totale Capitolo		200.000,00	174.536,39	0,00	0,00	0,00	25.463,61
7620	13	7	203	2	2009	7620	526.553,40	484.610,91	0,00	0,00	0,00	41.942,49	
					2011	7620	256.646,10	83.665,80	0,00	0,00	0,00	172.980,30	

CAPITOLO							Residuo Iniziale al 01/01/2013	Pagamenti	Riaccertamento				Residui Finali al 31/12/2013				
N.	Miss	Prog	Tit.	Macro	Provenienza				Maggiori Impegni	Minori Impegni	Cancellazioni per reimputazione	Totale					
					Esercizio	Capitolo											
Totale Capitolo							783.199,50	568.276,71	0,00	0,00	0,00	0,00	214.922,79				
7621	13	1	104	1	2011	7621	142.507,50	61.237,50	0,00	0,00	0,00	0,00	81.270,00				
					2012	7621	290.147,80	0,00	0,00	0,00	0,00	290.147,80					
					Totale Capitolo							432.655,30	61.237,50	0,00	0,00	0,00	371.417,80
7628	13	1	104	1	2012	7628	1.698.984,24	1.698.984,24	0,00	0,00	0,00	0,00	0,00				
					Totale Capitolo							1.698.984,24	1.698.984,24	0,00	0,00	0,00	0,00
7636	13	1	104	1	2011	7636	500.000,00	475.422,50	0,00	0,00	0,00	0,00	24.577,50				
					2012	7636	500.000,00	0,00	0,00	0,00	0,00	500.000,00					
					Totale Capitolo							1.000.000,00	475.422,50	0,00	0,00	0,00	524.577,50
7640	13	1	104	1	2011	7640	363.645,33	33.486,75	0,00	0,00	0,00	0,00	330.158,58				
					2012	7640	2.688,38	0,00	0,00	0,00	0,00	2.688,38					
					Totale Capitolo							366.333,71	33.486,75	0,00	0,00	0,00	332.846,96
7644	13	1	104	1	2011	7644	1.429.000,00	0,00	0,00	0,00	0,00	0,00	1.429.000,00				
					2012	7644	290.000,00	0,00	0,00	0,00	0,00	290.000,00					
					Totale Capitolo							1.719.000,00	0,00	0,00	0,00	0,00	1.719.000,00
7650	13	1	104	1	2011	7650	1.058.755,33	0,00	0,00	0,00	0,00	0,00	1.058.755,33				
					2012	7650	1.000.000,00	0,00	0,00	0,00	0,00	1.000.000,00					
					Totale Capitolo							2.058.755,33	0,00	0,00	0,00	0,00	2.058.755,33
7654	13	1	103	1	2011	7654	31.288,64	0,00	0,00	0,00	0,00	0,00	31.288,64				
					2012	7654	90.411,66	10.908,13	0,00	0,00	0,00	79.503,53					
					Totale Capitolo							121.700,30	10.908,13	0,00	0,00	0,00	110.792,17
7656	13	1	104	1	2011	7656	500.000,00	250.000,00	0,00	0,00	0,00	0,00	250.000,00				
					2012	7656	500.000,00	250.000,00	0,00	0,00	0,00	250.000,00					
					Totale Capitolo							1.000.000,00	500.000,00	0,00	0,00	0,00	500.000,00
7658	13	1	104	1	2011	7658	1.500.000,00	636.000,00	0,00	0,00	0,00	0,00	864.000,00				
					2012	7658	1.500.000,00	0,00	0,00	0,00	0,00	1.500.000,00					
					Totale Capitolo							3.000.000,00	636.000,00	0,00	0,00	0,00	2.364.000,00

CAPITOLO							Residuo Iniziale al 01/01/2013	Pagamenti	Riaccertamento				Residui Finali al 31/12/2013	
N.	Miss	Prog	Tit.	Macro	Provenienza				Maggiori Impegni	Minori Impegni	Cancellazioni per reimputazione	Totale		
					Esercizio	Capitolo								
7660	13	1	104	1	2011	7660	373.110,00	45.000,00	0,00	0,00	0,00	0,00	328.110,00	
					2012	7660	591.338,85	0,00	0,00	0,00	0,00	591.338,85		
					Totale Capitolo		964.448,85	45.000,00	0,00	0,00	0,00	0,00	919.448,85	
7662	13	1	104	1	2012	7662	396.000,00	396.000,00	0,00	0,00	0,00	0,00	0,00	
					Totale Capitolo		396.000,00	396.000,00	0,00	0,00	0,00	0,00	0,00	0,00
7664	13	5	203	2	2010	7664	346.281,00	30.000,00	0,00	0,00	0,00	0,00	316.281,00	
					Totale Capitolo		346.281,00	30.000,00	0,00	0,00	0,00	0,00	0,00	316.281,00
7666	13	5	203	2	2009	7666	913.390,65	0,00	0,00	0,00	0,00	0,00	913.390,65	
					2010	7666	729.000,00	0,00	0,00	0,00	0,00	0,00	729.000,00	
					Totale Capitolo		1.642.390,65	0,00	0,00	0,00	0,00	0,00	1.642.390,65	
7798	12	1	104	1	2012	7798	2.000.000,00	2.000.000,00	0,00	0,00	0,00	0,00	0,00	
					Totale Capitolo		2.000.000,00	2.000.000,00	0,00	0,00	0,00	0,00	0,00	0,00
7801	12	2	104	1	2011	7801	25.000,00	25.000,00	0,00	0,00	0,00	0,00	0,00	
					Totale Capitolo		25.000,00	25.000,00	0,00	0,00	0,00	0,00	0,00	0,00
7812	12	7	104	1	2011	7812	1.500.000,00	1.500.000,00	0,00	0,00	0,00	0,00	0,00	
					Totale Capitolo		1.500.000,00	1.500.000,00	0,00	0,00	0,00	0,00	0,00	0,00
7816	12	2	103	1	2012	7816	379.145,00	379.145,00	0,00	0,00	0,00	0,00	0,00	
					Totale Capitolo		379.145,00	379.145,00	0,00	0,00	0,00	0,00	0,00	0,00
7824	12	7	104	1	2011	7824	21.340,00	0,00	0,00	0,00	0,00	0,00	21.340,00	
					Totale Capitolo		21.340,00	0,00	0,00	0,00	0,00	0,00	0,00	21.340,00
7826	8	1	203	2	2011	7826	225.000,00	0,00	0,00	0,00	0,00	0,00	225.000,00	
					Totale Capitolo		225.000,00	0,00	0,00	0,00	0,00	0,00	0,00	225.000,00
7828	12	5	104	1	2011	7828	500.000,00	0,00	0,00	-500.000,00	0,00	-500.000,00	0,00	
					Totale Capitolo		500.000,00	0,00	0,00	-500.000,00	0,00	-500.000,00	0,00	0,00
7834	12	7	104	1	2011	7834	200.000,00	0,00	0,00	-200.000,00	0,00	-200.000,00	0,00	
					Totale Capitolo		200.000,00	0,00	0,00	-200.000,00	0,00	-200.000,00	0,00	0,00
7836	12	8	104	1	2011	7836	480.000,00	465.379,29	0,00	-1.565,71	0,00	-1.565,71	13.055,00	

CAPITOLO							Residuo Iniziale al 01/01/2013	Pagamenti	Riaccertamento				Residui Finali al 31/12/2013
N.	Miss	Prog	Tit.	Macro	Provenienza				Maggiori Impegni	Minori Impegni	Cancellazioni per reimputazione	Totale	
					Esercizio	Capitolo							
Totale Capitolo							480.000,00	465.379,29	0,00	-1.565,71	0,00	-1.565,71	13.055,00
7838	12	5	104	1	2011	7838	1.000.000,00	0,00	0,00	0,00	0,00	1.000.000,00	
Totale Capitolo							1.000.000,00	0,00	0,00	0,00	0,00	0,00	1.000.000,00
7840	3	2	203	2	2009	7840	89.775,00	0,00	0,00	-89.775,00	0,00	-89.775,00	0,00
					2010	7840	67.500,00	0,00	0,00	-67.500,00	0,00	-67.500,00	0,00
					2011	7840	50.000,00	0,00	0,00	-50.000,00	0,00	-50.000,00	0,00
Totale Capitolo							207.275,00	0,00	0,00	-207.275,00	0,00	-207.275,00	0,00
7846	12	5	104	1	2011	7846	30.000,00	0,00	0,00	0,00	0,00	30.000,00	
Totale Capitolo							30.000,00	0,00	0,00	0,00	0,00	0,00	30.000,00
7848	12	5	104	1	2012	7848	1.218.863,90	0,00	0,00	0,00	-1.065.312,16	-1.065.312,16	153.551,74
Totale Capitolo							1.218.863,90	0,00	0,00	0,00	-1.065.312,16	-1.065.312,16	153.551,74
7851	12	2	104	1	2012	7851	50.000,00	0,00	0,00	0,00	0,00	50.000,00	
Totale Capitolo							50.000,00	0,00	0,00	0,00	0,00	0,00	50.000,00
7852	12	8	104	1	2012	7852	50.000,00	0,00	0,00	0,00	0,00	50.000,00	
Totale Capitolo							50.000,00	0,00	0,00	0,00	0,00	0,00	50.000,00
7856	12	3	104	1	2011	7856	710.000,00	0,00	0,00	0,00	0,00	710.000,00	
					2012	7856	200.000,00	0,00	0,00	0,00	0,00	200.000,00	
Totale Capitolo							910.000,00	0,00	0,00	0,00	0,00	0,00	910.000,00
7858	12	5	104	1	2011	7858	7.022.924,56	288.232,14	0,00	0,00	0,00	6.734.692,42	
Totale Capitolo							7.022.924,56	288.232,14	0,00	0,00	0,00	0,00	6.734.692,42
7860	12	7	103	1	2011	7860	103.881,50	103.881,50	0,00	0,00	0,00	0,00	
					2012	7860	38.934,80	35.302,58	0,00	-135,50	-3.496,72	-3.632,22	0,00
Totale Capitolo							142.816,30	139.184,08	0,00	-135,50	-3.496,72	-3.632,22	0,00
7865	12	4	104	1	2012	7865	80.000,00	0,00	0,00	0,00	0,00	80.000,00	
Totale Capitolo							80.000,00	0,00	0,00	0,00	0,00	0,00	80.000,00
7870	12	7	104	1	2011	7870	12.217.999,77	6.049.054,28	0,00	-1.547.760,84	0,00	-1.547.760,84	4.621.184,65
					2012	7870	27.540.512,64	21.613.104,98	0,00	0,00	-1.099.386,80	-1.099.386,80	4.828.020,86

CAPITOLO							Residuo Iniziale al 01/01/2013	Pagamenti	Riaccertamento				Residui Finali al 31/12/2013
N.	Miss	Prog	Tit.	Macro	Provenienza				Maggiori Impegni	Minori Impegni	Cancellazioni per reimputazione	Totale	
					Esercizio	Capitolo							
Totale Capitolo							39.758.512,41	27.662.159,26	0,00	-1.547.760,84	-1.099.386,80	-2.647.147,64	9.449.205,51
7874	12	7	104	1	2011	7874	5.332.101,35	2.909.621,85	0,00	-215.039,50	-2.200.000,00	-2.415.039,50	7.440,00
					2012	7874	4.165.254,10	1.974.135,45	0,00	-53.725,65	-1.569.970,20	-1.623.695,85	567.422,80
Totale Capitolo							9.497.355,45	4.883.757,30	0,00	-268.765,15	-3.769.970,20	-4.038.735,35	574.862,80
7880	12	1	104	1	2011	7880	7.634,69	0,00	0,00	0,00	0,00	0,00	7.634,69
					2012	7880	2.292.568,12	2.286.620,50	0,00	0,00	0,00	0,00	5.947,62
Totale Capitolo							2.300.202,81	2.286.620,50	0,00	0,00	0,00	0,00	13.582,31
7881	12	2	104	1	2012	7881	40.000,00	0,00	0,00	0,00	0,00	0,00	40.000,00
Totale Capitolo							40.000,00	0,00	0,00	0,00	0,00	0,00	40.000,00
7886	12	4	203	2	2009	7886	8.108.330,64	543.669,48	0,00	-6.667.247,29	0,00	-6.667.247,29	897.413,87
Totale Capitolo							8.108.330,64	543.669,48	0,00	-6.667.247,29	0,00	-6.667.247,29	897.413,87
7896	12	2	104	1	2012	7896	50.000,00	0,00	0,00	0,00	0,00	0,00	50.000,00
Totale Capitolo							50.000,00	0,00	0,00	0,00	0,00	0,00	50.000,00
7898	12	1	104	1	2012	7898	40.000,00	0,00	0,00	0,00	0,00	0,00	40.000,00
Totale Capitolo							40.000,00	0,00	0,00	0,00	0,00	0,00	40.000,00
8000	12	5	104	1	2011	8000	311.000,00	55.000,00	0,00	-40.000,00	0,00	-40.000,00	216.000,00
Totale Capitolo							311.000,00	55.000,00	0,00	-40.000,00	0,00	-40.000,00	216.000,00
8014	12	4	104	1	2011	8014	40.000,00	0,00	0,00	0,00	0,00	0,00	40.000,00
Totale Capitolo							40.000,00	0,00	0,00	0,00	0,00	0,00	40.000,00
8022	12	4	104	1	2011	8022	50.000,00	0,00	0,00	0,00	0,00	0,00	50.000,00
Totale Capitolo							50.000,00	0,00	0,00	0,00	0,00	0,00	50.000,00
8028	12	4	104	1	2011	8028	11.514,00	0,00	0,00	0,00	0,00	0,00	11.514,00
Totale Capitolo							11.514,00	0,00	0,00	0,00	0,00	0,00	11.514,00
8102	12	1	104	1	2011	8102	100.000,00	0,00	0,00	0,00	0,00	0,00	100.000,00
					2012	8102	100.000,00	0,00	0,00	0,00	0,00	0,00	100.000,00
Totale Capitolo							200.000,00	0,00	0,00	0,00	0,00	0,00	200.000,00
9020	50	2	403	4	2012	9020	2.926.359,71	2.926.359,71	0,00	0,00	0,00	0,00	0,00

CAPITOLO								Residuo Iniziale al 01/01/2013	Pagamenti	Riaccertamento				Residui Finali al 31/12/2013
N.	Miss	Prog	Tit.	Macro	Provenienza		Maggiori Impegni			Minori Impegni	Cancellazioni per reimputazione	Totale		
					Esercizio	Capitolo								
Totale Capitolo								2.926.359,71	2.926.359,71	0,00	0,00	0,00	0,00	0,00
9022	50	1	107	1	2012	9022	947.067,03	947.067,03	0,00	0,00	0,00	0,00	0,00	
Totale Capitolo								947.067,03	947.067,03	0,00	0,00	0,00	0,00	0,00
9062	50	2	403	4	2012	9062	0,41	0,00	0,00	0,00	0,00	0,00	0,41	
Totale Capitolo								0,41	0,00	0,00	0,00	0,00	0,00	0,41
9073	13	7	109	1	2012	9073	1.056.916,14	0,00	0,00	0,00	0,00	0,00	1.056.916,14	
Totale Capitolo								1.056.916,14	0,00	0,00	0,00	0,00	0,00	1.056.916,14
9100	99	1	701	7	2012	9100	61.628.000,00	61.628.000,00	0,00	0,00	0,00	0,00	0,00	
Totale Capitolo								61.628.000,00	61.628.000,00	0,00	0,00	0,00	0,00	0,00
9114	99	1	701	7	2012	9114	340.027.823,00	284.460.348,54	0,00	0,00	0,00	0,00	55.567.474,46	
Totale Capitolo								340.027.823,00	284.460.348,54	0,00	0,00	0,00	0,00	55.567.474,46
9192	99	1	701	7	2012	9192	61.628.000,00	61.628.000,00	0,00	0,00	0,00	0,00	0,00	
Totale Capitolo								61.628.000,00	61.628.000,00	0,00	0,00	0,00	0,00	0,00
9202	99	1	701	7	1995	9202	3.487.921,59	0,00	0,00	0,00	0,00	0,00	3.487.921,59	
					2000	9202	22.761,05	0,00	0,00	0,00	0,00	0,00	22.761,05	
					2001	9202	24.214,71	0,00	0,00	-733,10	0,00	-733,10	23.481,61	
					2002	9202	768.921,11	0,00	0,00	0,00	0,00	0,00	768.921,11	
					2003	9202	121.091,99	0,00	0,00	0,00	0,00	0,00	121.091,99	
					2005	9202	102.347,26	0,00	0,00	0,00	0,00	0,00	102.347,26	
					2006	9202	36.111,72	15.616,92	0,00	0,00	0,00	0,00	20.494,80	
					2007	9202	49.196,62	16.137,18	0,00	0,00	0,00	0,00	33.059,44	
					2008	9202	40.231,95	7.742,33	0,00	0,00	0,00	0,00	32.489,62	
					2009	9202	121.433,43	5.281,56	0,00	0,00	0,00	0,00	116.151,87	
					2010	9202	39.909,00	7.510,58	0,00	0,00	0,00	0,00	32.398,42	
					2011	9202	52.357,48	18.777,17	0,00	0,00	0,00	0,00	33.580,31	
					2012	9202	546.458,92	157.776,03	0,00	0,00	0,00	0,00	388.682,89	
Totale Capitolo								5.412.956,83	228.841,77	0,00	-733,10	0,00	-733,10	5.183.381,96

CAPITOLO							Residuo Iniziale al 01/01/2013	Pagamenti	Riaccertamento				Residui Finali al 31/12/2013
N.	Miss	Prog	Tit.	Macro	Provenienza				Maggiori Impegni	Minori Impegni	Cancellazioni per reimputazione	Totale	
					Esercizio	Capitolo							
9204	99	1	702	7	1989	2022	53.809,01	0,00	0,00	0,00	0,00	53.809,01	
					1990	2022	27.392,88	3.615,20	0,00	0,00	0,00	23.777,68	
					1991	2022	357,19	0,00	0,00	0,00	0,00	357,19	
					1992	9204	23.441,94	0,00	0,00	0,00	0,00	23.441,94	
					1993	9204	46.929,65	0,00	0,00	0,00	0,00	46.929,65	
					1994	9204	23.867,79	0,00	0,00	0,00	0,00	23.867,79	
					1995	9204	23.343,87	0,00	0,00	0,00	0,00	23.343,87	
					1996	9204	25.980,15	0,00	0,00	0,00	0,00	25.980,15	
					1997	9204	11.551,00	0,00	0,00	0,00	0,00	11.551,00	
					1998	9204	11.878,51	0,00	0,00	0,00	0,00	11.878,51	
					1999	9204	6.197,49	0,00	0,00	0,00	0,00	6.197,49	
					2000	9204	6.230,55	0,00	0,00	0,00	0,00	6.230,55	
					2001	9204	29.804,89	0,00	0,00	0,00	0,00	29.804,89	
					2002	9204	28.306,04	0,00	0,00	0,00	0,00	28.306,04	
					2003	9204	469,83	0,00	0,00	0,00	0,00	469,83	
					2004	9204	30.375,05	828,04	0,00	0,00	0,00	29.547,01	
					2005	9204	31.660,09	0,00	0,00	0,00	0,00	31.660,09	
					2006	9204	115.049,00	0,00	0,00	0,00	0,00	115.049,00	
					2007	9204	4.524,65	0,00	0,00	0,00	0,00	4.524,65	
					2008	9204	20.061,51	2.380,00	0,00	0,00	0,00	17.681,51	
					2009	9204	34.153,79	3.676,08	0,00	0,00	0,00	30.477,71	
					2010	9204	26.097,68	1.200,00	0,00	0,00	0,00	24.897,68	
					2011	9204	17.323,58	0,00	0,00	0,00	0,00	17.323,58	
2012	9204	4.189,46	0,00	0,00	0,00	0,00	4.189,46						
Totale Capitolo							602.995,60	11.699,32	0,00	0,00	0,00	591.296,28	
9206	99	1	701	7	2000	9206	38.448,37	0,00	0,00	-4.044,24	0,00	34.404,13	
					2001	9206	8.167,05	0,00	0,00	0,00	0,00	8.167,05	

CAPITOLO							Residuo Iniziale al 01/01/2013	Pagamenti	Riaccertamento				Residui Finali al 31/12/2013
N.	Miss	Prog	Tit.	Macro	Provenienza				Maggiori Impegni	Minori Impegni	Cancellazioni per reimputazione	Totale	
					Esercizio	Capitolo							
					2002	9206	37.301,95	0,00	0,00	0,00	0,00	37.301,95	
					2012	9206	7.684.255,57	7.627.558,44	0,00	0,00	0,00	56.697,13	
					Totale Capitolo		7.768.172,94	7.627.558,44	0,00	-4.044,24	0,00	-4.044,24	136.570,26
9208	99	1	701	7	2000	9208	349.058,88	0,00	0,00	0,00	0,00	349.058,88	
					2001	9208	138.589,66	0,00	0,00	0,00	0,00	138.589,66	
					2002	9208	27.000,64	0,00	0,00	0,00	0,00	27.000,64	
					2005	9208	24.959,52	0,00	0,00	0,00	0,00	24.959,52	
					2006	9208	12.510,46	0,00	0,00	0,00	0,00	12.510,46	
					2007	9208	3.109,91	0,00	-3.109,91	0,00	-3.109,91	0,00	
					2008	9208	4.549,26	0,00	0,00	0,00	0,00	4.549,26	
					2009	9208	823,20	0,00	0,00	0,00	0,00	823,20	
					2010	9208	27.889,53	0,00	0,00	0,00	0,00	27.889,53	
					2011	9208	32.199,90	0,00	0,00	0,00	0,00	32.199,90	
					2012	9208	186.233,31	161.272,10	0,00	0,00	0,00	24.961,21	
					Totale Capitolo		806.924,27	161.272,10	0,00	-3.109,91	0,00	-3.109,91	642.542,26
9214	99	1	701	7	2000	9214	344.537,29	0,00	0,00	0,00	0,00	344.537,29	
					2001	9214	419.068,69	0,00	0,00	0,00	0,00	419.068,69	
					2002	9214	605.520,67	0,00	0,00	0,00	0,00	605.520,67	
					2003	9214	110.556,73	0,00	0,00	0,00	0,00	110.556,73	
					2004	9214	209.098,44	0,00	0,00	0,00	0,00	209.098,44	
					2005	9214	16.483,28	0,00	0,00	0,00	0,00	16.483,28	
					2006	9214	265.768,82	0,00	0,00	0,00	0,00	265.768,82	
					2007	9214	16.533,18	0,00	0,00	0,00	0,00	16.533,18	
					2008	9214	139,75	0,00	0,00	0,00	0,00	139,75	
					2009	9214	11.017,40	0,00	0,00	0,00	0,00	11.017,40	
					2010	9214	26.135,61	0,00	0,00	0,00	0,00	26.135,61	
					2011	9214	2.638,51	0,00	0,00	0,00	0,00	2.638,51	

CAPITOLO							Residuo Iniziale al 01/01/2013	Pagamenti	Riaccertamento				Residui Finali al 31/12/2013
N.	Miss	Prog	Tit.	Macro	Provenienza				Maggiori Impegni	Minori Impegni	Cancellazioni per reimputazione	Totale	
					Esercizio	Capitolo							
					2012	9214	1.853,86	0,00	0,00	0,00	0,00	1.853,86	
Totale Capitolo							2.029.352,23	0,00	0,00	0,00	0,00	2.029.352,23	
9218	99	1	702	7	2000	9218	90.502,73	11.990,30	0,00	0,00	0,00	78.512,43	
					2001	9218	353.268,53	0,00	0,00	0,00	0,00	353.268,53	
					2002	9218	84.192,71	0,00	0,00	0,00	0,00	84.192,71	
					2004	9218	639.769,70	4.670,08	0,00	0,00	0,00	635.099,62	
					2005	9218	52.125,96	2.072,80	0,00	0,00	0,00	50.053,16	
					2006	9218	138.616,48	11.262,14	0,00	-0,40	0,00	127.353,94	
					2007	9218	89.109,60	36.386,24	0,00	0,00	0,00	52.723,36	
					2009	9218	81.189,21	8.179,37	0,00	0,00	0,00	73.009,84	
					2011	9218	158.860,33	1.051,11	0,00	0,00	0,00	157.809,22	
					2012	9218	73.522,79	29.792,65	0,00	0,00	0,00	43.730,14	
Totale Capitolo							1.761.158,04	105.404,69	0,00	-0,40	0,00	-0,40	1.655.752,95
9228	99	1	701	7	2000	9228	1.064,03	0,00	0,00	0,00	0,00	1.064,03	
Totale Capitolo							1.064,03	0,00	0,00	0,00	0,00	1.064,03	
9230	99	1	701	7	2010	9230	52.129,20	0,00	0,00	0,00	0,00	52.129,20	
					2012	9230	1.956.660,92	577.895,73	0,00	0,00	0,00	1.378.765,19	
Totale Capitolo							2.008.790,12	577.895,73	0,00	0,00	0,00	1.430.894,39	
9238	99	1	701	7	2010	9238	3.083,54	0,00	0,00	0,00	0,00	3.083,54	
Totale Capitolo							3.083,54	0,00	0,00	0,00	0,00	3.083,54	
9240	99	1	701	7	2004	9240	26.003,23	0,00	0,00	0,00	0,00	26.003,23	
					2006	9240	80.629,53	0,00	0,00	0,00	0,00	80.629,53	
					2012	9240	3.153.177,57	3.153.177,57	0,00	0,00	0,00	0,00	
					2000	9240	267,30	0,00	0,00	0,00	0,00	267,30	
					2002	9240	121.454,72	0,00	0,00	0,00	0,00	121.454,72	
					2003	9240	74.000,55	0,00	0,00	0,00	0,00	74.000,55	
Totale Capitolo							3.455.532,90	3.153.177,57	0,00	0,00	0,00	302.355,33	

CAPITOLO							Residuo Iniziale al 01/01/2013	Pagamenti	Riaccertamento				Residui Finali al 31/12/2013
N.	Miss	Prog	Tit.	Macro	Provenienza				Maggiori Impegni	Minori Impegni	Cancellazioni per reimputazione	Totale	
					Esercizio	Capitolo							
9246	99	1	701	7	2000	9246	6.052,27	0,00	0,00	0,00	0,00	6.052,27	
					2001	9246	2.548,71	0,00	0,00	0,00	0,00	2.548,71	
					2002	9246	8.732,34	0,00	0,00	0,00	0,00	8.732,34	
					2004	9246	989,46	0,00	0,00	0,00	0,00	989,46	
					2005	9246	1.271,27	0,00	0,00	0,00	0,00	1.271,27	
					2010	9246	1,50	0,00	0,00	0,00	0,00	1,50	
					2012	9246	89.751,47	89.750,65	0,00	0,00	0,00	0,82	
					Totale Capitolo		109.347,02	89.750,65	0,00	0,00	0,00	0,00	19.596,37
9250	99	1	701	7	1996	9250	1.066.618,85	0,00	0,00	0,00	0,00	1.066.618,85	
					1997	9250	2.515.212,57	0,00	0,00	0,00	0,00	2.515.212,57	
					1998	9250	1.804.648,01	0,00	0,00	0,00	0,00	1.804.648,01	
					1999	9250	30.868.964,54	0,00	0,00	0,00	0,00	30.868.964,54	
					2000	9250	45.130.708,81	10.272,64	0,00	0,00	0,00	45.120.436,17	
					2001	9250	33.008.828,23	721.445,87	0,00	0,00	0,00	32.287.382,36	
					2002	9250	31.167.910,33	16.153,32	0,00	0,00	0,00	31.151.757,01	
					2003	9250	50.157.655,55	32.384,15	0,00	0,00	0,00	50.125.271,40	
					2004	9250	33.464.048,06	31.263,50	0,00	0,00	0,00	33.432.784,56	
					2005	9250	61.803.755,90	111.502,43	0,00	-7.838,65	0,00	-7.838,65	61.684.414,82
					2006	9250	72.209.474,14	102.184,34	0,00	0,00	0,00	0,00	72.107.289,80
					2007	9250	20.272.453,92	17.257,52	0,00	0,00	0,00	0,00	20.255.196,40
					2008	9250	50.217.994,80	126.929,58	0,00	0,00	0,00	0,00	50.091.065,22
					2009	9250	87.659.591,74	2.091.972,41	0,00	0,00	0,00	0,00	85.567.619,33
					2010	9250	96.914.785,73	1.487.754,53	0,00	0,00	0,00	0,00	95.427.031,20
					2011	9250	52.267.281,60	3.785.104,88	0,00	0,00	0,00	0,00	48.482.176,72
2012	9250	174.714.763,68	55.612.806,16	0,00	0,00	0,00	0,00	119.101.957,52					
Totale Capitolo		845.244.696,46	64.147.031,33	0,00	-7.838,65	0,00	-7.838,65	781.089.826,48					
9256	99	1	701	7	2012	9256	3.083.199,71	0,00	0,00	0,00	0,00	3.083.199,71	

CAPITOLO							Residuo Iniziale al 01/01/2013	Pagamenti	Riaccertamento				Residui Finali al 31/12/2013
N.	Miss	Prog	Tit.	Macro	Provenienza				Maggiori Impegni	Minori Impegni	Cancellazioni per reimputazione	Totale	
					Esercizio	Capitolo							
Totale Capitolo							3.083.199,71	0,00	0,00	0,00	0,00	0,00	3.083.199,71
9278	99	1	701	7	2004	9278	137.001.777,43	0,00	0,00	0,00	0,00	0,00	137.001.777,43
					2006	9278	503.749.126,21	0,00	0,00	0,00	0,00	503.749.126,21	
					2007	9278	465.239,86	0,00	0,00	0,00	0,00	465.239,86	
					2008	9278	3.575.089,31	0,00	0,00	0,00	0,00	3.575.089,31	
					2009	9278	208.686.429,66	79.827.951,98	0,00	0,00	0,00	128.858.477,68	
					2011	9278	156.398.251,60	156.398.251,60	0,00	0,00	0,00	0,00	
					2012	9278	184.299.440,51	133.946.456,37	0,00	0,00	0,00	50.352.984,14	
Totale Capitolo							1.194.175.354,58	370.172.659,95	0,00	0,00	0,00	0,00	824.002.694,63
9282	99	1	701	7	2001	9282	17.108.834,62	0,00	0,00	0,00	0,00	0,00	17.108.834,62
					2002	9282	522.915,56	0,00	0,00	0,00	0,00	522.915,56	
					2003	9282	4.136.899,87	0,00	0,00	0,00	0,00	4.136.899,87	
					2004	9282	3.893.556,41	0,00	0,00	0,00	0,00	3.893.556,41	
					2005	9282	10.902.741,61	0,00	0,00	0,00	0,00	10.902.741,61	
					2006	9282	11.169.200,91	1.412.652,34	0,00	0,00	0,00	9.756.548,57	
					2007	9282	205.118.125,03	122.057.003,72	0,00	0,00	0,00	83.061.121,31	
					2008	9282	143.749.732,19	79.726.415,55	0,00	0,00	0,00	64.023.316,64	
					2009	9282	204.483.084,37	53.001.349,06	0,00	0,00	0,00	151.481.735,31	
					2010	9282	202.585.637,25	913.530,02	0,00	0,00	0,00	201.672.107,23	
					2011	9282	509.917.335,25	371.022.957,61	0,00	0,00	0,00	138.894.377,64	
					2012	9282	786.615.927,03	494.509.619,31	0,00	0,00	0,00	292.106.307,72	
Totale Capitolo							2.100.203.990,10	1.122.643.527,61	0,00	0,00	0,00	0,00	977.560.462,49
9284	99	1	701	7	2002	9284	5.004.045,80	0,00	0,00	0,00	0,00	0,00	5.004.045,80
					Totale Capitolo							5.004.045,80	0,00
9286	99	1	702	7	2012	9286	137.618,08	137.618,08	0,00	0,00	0,00	0,00	0,00
					Totale Capitolo							137.618,08	137.618,08
9292	99	1	701	7	2003	9292	1.592,59	0,00	0,00	0,00	0,00	0,00	1.592,59

CAPITOLO						Residuo Iniziale al 01/01/2013	Pagamenti	Riaccertamento				Residui Finali al 31/12/2013		
N.	Miss	Prog	Tit.	Macro	Provenienza			Maggiori Impegni	Minori Impegni	Cancellazioni per reimputazione	Totale			
					Esercizio								Capitolo	
						2004		175.459.702,58	36.761,62	0,00	0,00	0,00	0,00	175.422.940,96
						2003		54.602.267,11	32.384,15	0,00	0,00	0,00	0,00	54.569.882,96
						2002		69.097.476,36	16.153,32	0,00	0,00	0,00	0,00	69.081.323,04
						2001		51.093.325,09	721.445,87	0,00	-733,10	0,00	-733,10	50.371.146,12
						2000		45.989.631,28	22.262,94	0,00	-4.044,24	0,00	-4.044,24	45.963.324,10
						1999		30.875.162,03	0,00	0,00	0,00	0,00	0,00	30.875.162,03
						1998		1.816.526,52	0,00	0,00	0,00	0,00	0,00	1.816.526,52
						1997		2.526.763,57	0,00	0,00	0,00	0,00	0,00	2.526.763,57
						1996		1.092.599,00	0,00	0,00	0,00	0,00	0,00	1.092.599,00
						1995		3.511.265,46	0,00	0,00	0,00	0,00	0,00	3.511.265,46
						1994		23.867,79	0,00	0,00	0,00	0,00	0,00	23.867,79
						1993		46.929,65	0,00	0,00	0,00	0,00	0,00	46.929,65
						1992		23.441,94	0,00	0,00	0,00	0,00	0,00	23.441,94
						1991		357,19	0,00	0,00	0,00	0,00	0,00	357,19
						1990		27.392,88	3.615,20	0,00	0,00	0,00	0,00	23.777,68
						1989		53.809,01	0,00	0,00	0,00	0,00	0,00	53.809,01
TOTALE GENERALE							10.459.479.771,84	4.108.440.235,59	0,00	-187.618.324,40	-765.941.924,43	-953.560.248,83	5.397.479.287,42	

REGIONE
CAMPANIA

ELENCO QUOTE VINCOLATE DEL RISULTATO DI AMMINISTRAZIONE

A - Vincoli derivanti da leggi e principi contabili

Entrata					Spesa		Economia vincolata al 31/12/2013
Cap	Tit	Tip	Cat	Denominazione	Cap	Denominazione	Vincolo
18	1	0102	1010234	TASSA CONCESSIONE REGIONALE TITOLO II DECRETO LEGISLATIVO 230/91, L.R. 44/93, L.R. 48/78 E L.R. 26/2012.	1404	SPESE PER COMMISSIONI E COMITATI DI CUI ALLA L. N. 26/2012. ATTIVITA' REGIONALI	1.419.968,53
					1406	IMPLEMENTAZIONE E AGGIORNAMENTO DEL SISTEMA INFORMATIVO REGIONALE PER L'ANAGRAFICA DEI CACCIATORI E PER LA ISCRIZIONE AGLI ATC.	
					1407	STAMPATI CONNESSI ALLE ATTIVITA' DI TUTELA DELLA FAUNA E ALLA GESTIONE DELLA CACCIA.	
					1414	INVESTIMENTI PROVINCIALI PER LA TUTELA DELLA FAUNA SELVATICA PER LAGESTIONE DELL'ATTIVITA' VENATORIA E PER LA PAINIFICAZIONE FAUNISTICO-VENATORIA.	
					1418	CONTRIBUTI AGLI INVESTIMENTI DI AMMINISTRAZIONI LOCALI PER LA RETE DEI CRAS E PER LA TUTELA E LA CURA DELLA FAUNA SELVATICA FERITA	
					1420	CONVENZIONE CON IL CORPO FORESTALE DELLO STATO PER IL CONTROLLO DEL BRACCONAGGIO.	
					1422	INVESTIMENTI REGIONALI A TUTELA DELLA FAUNA SELVATICA NELL'AMBITO DELLE SUPERFICI GESTITE DAI SERVIZI TERRITORIALI PROVINCIALI DELLA DIREZIONE GENERALE 52-06.	
					1424	SPESE PER COMMISSIONI E COMITATI DI CUI ALLA L. N. 26/2012. TRASFERIMENTI AD AMMINISTRAZIONI LOCALI.	
					1426	STUDIO MONITORAGGIO E CONTROLLO DELLE SPECIE SELVATICHE PER LA PROGRAMMAZIONE DI AZIONI DI TUTELA E SALVAGUARDIA -PIANIFICAZIONE FAUNISTICO VENATORIA.	
					1428	SPESE PER ATTIVITA' DI FORMAZIONE NORMATIVA ED AMBIENTALE.	
					1430	INVESTIMENTI REGIONALI PER L'INCREMENTO E LA TUTELA DELLA FAUNA SELVATICA .	
					3212	RISARCIMENTO DEI DANNI CAUSATI DA SPECIE PROTETTE O IN VIA DI ESTINZIONE, DA FAUNA SELVATICA IN STRUTTURE FAUNISTICHE PROTETTE (L.R. N. 8/96).	
25	1	0102	1010241	PROVENTI DERIVANTI DALL'INCREMENTO DEL 10% DELLA TASSA AUTOMOBILISTICA REGIONALE (ARTICOLO 5 L.R. N. 1 DEL 27 GENNAIO 2012)	5856	FONDO PER LA GESTIONE DELLE CRISI OCCUPAZIONALI E DEI PROCESSI DI SVILUPPO (ART. 37 L.R. N. 1 DEL 27 GENNAIO 2012) - QUOTA VINCOLATA AI SENSI DELL'ARTICOLO 5 DELLA L.R. N.1 DEL 27 GENNAIO 2012	12.881.498,37
					7849	FINANZIAMENTO DELL'OSSERVATORIO REGIONALE SULLA DIPENDENZA DA GIOCO D'AZZARDO (ART. 5 , COMMA 2-BIS, L.R. N. 1/2012 COSÌ COME SOSTITUITO DALL' ART.1 , COMMA 49, LETTERA B, DELLA R. N.5 DEL 6 MAGGIO 2013).	
					7885	INTERVENTI PER LA DIGNITA' E LA CITTADINANZA SOCIALE (L.R. 23/10/2007, N. 11). SPESE DI RAPPRESENTANZA, ORGANIZZAZIONE EVENTI, PUBBLICITÀ E SERVIZI PER TRASFERTA	
27	3	0100	3010200	PROVENTI DERIVANTI DALL'APPLICAZIONE DELLA REGOLAMENTAZIONE COMUNITARIA E NAZIONALE NELL'AMBITO DELL'ORGANIZZAZIONE COMUNE DEL MERCATO VITIVINICOLO. REG. CEE 1493/99 E D.LGS 260 DEL 10/8/2000 (ART.28, L.R. N.15 DELL'11/8/2005).	3392	SPESE PER L'APPLICAZIONE DEL REG. CEE 1493/99 PER L'ORGANIZZAZIONE DEL MERCATO COMUNE VITIVINICOLO, IVI COMPRESSE SPESE PER STUDI, INDAGINI E ACQUISTI ATTREZZATURE PER SUPPORTI TECNICI E PER CONTROLLI SUL POTENZIALE VITICOLO (ART. 28, L.R. N. 15 DELL'11/8/05) .	71.917,94
28	3	0200	3020300	SANZIONI DERIVANTI DALL'APPLICAZIONE DELLA REGOLAMENTAZIONE COMUNITARIA E NAZIONALE NELL'AMBITO DELL'ORGANIZZAZIONE COMUNE DEL MERCATO VITIVINICOLO. REG. CEE 1493/99 (D.LGS 260 DEL 10/8/2000).			
45	1	0102	1010233	TASSA REGIONALE PER IL DIRITTO ALLO STUDIO UNIVERSITARIO (ART. 3, COMMA 20, L.28.12.95, N. 549)	4810	PRESTITI D'ONORE E BORSE DI STUDIO AGLI STUDENTI UNIVERSITARI (ART.3 COMMA 23 LEGGE 549 DEL 28/12/95).	17.985.652,79
46	3	0200	3020300	SANZIONI PECUNIARIE PER INFRAZIONI ALLE NORME PER LA DISCIPLINA DELLA COLTIVAZIONE DEI MATERIALI DI CAVA (LEGGE REGIONALE 13 DICEMBRE 1985, N.54 E L.R.13 APRILE 1995, N.17) A CARICO DELLE IMPRESE	1100	SOMME SPETTANTI AGLI AGENTI SCOPRITORI PER LE SANZIONI AMMINISTRATIVE PECUNIARIE DERIVANTI DALL'APPLICAZIONE DELLA NORMATIVA REGIONALE IN MATERIA MINERARIA (ART. 17 DELLA L.R. 13/1983).	1.542,53

Entrata					Spesa		Economia vincolata al 31/12/2013
Cap	Tit	Tip	Cat	Denominazione	Cap	Denominazione	Vincolo
46	3	0200	3020300	SANZIONI PECUNIARIE PER INFRAZIONI ALLE NORME PER LA DISCIPLINA DELLA COLTIVAZIONE DEI MATERIALI DI CAVA (LEGGE REGIONALE 13 DICEMBRE 1985, N.54 E L.R.13 APRILE 1995, N.17) A CARICO DELLE IMPRESE	1110	CONTRIBUTO PER LA MANUTENZIONE STRAORDINARIA DELLE OPERE INSISTENTI SULL'ASTA VALLIVA DEI REGI LAGNI.	4.318,11
46	3	0200	3020300	SANZIONI PECUNIARIE PER INFRAZIONI ALLE NORME PER LA DISCIPLINA DELLA COLTIVAZIONE DEI MATERIALI DI CAVA (LEGGE REGIONALE 13 DICEMBRE 1985, N.54 E L.R.13 APRILE 1995, N.17) A CARICO DELLE IMPRESE	1138	FINANZIAMENTI PER IL RECUPERO AMBIENTALE DI CAVE ABBANDONATE (ART. 32 L.R. 54/85 MODIFICATO ED INTEGRATO DALL'ART. 21 DELLA L.R. 17/95)	17.581,91
53	1	0103	1010301	IRAP - IMPOSTA REGIONALE SULLE ATTIVITA' PRODUTTIVE (DECRETO LEG.VO 15.12.97 N. 446)	1038	FONDO COPERTURA DISAVANZI SANITA'	121.902.000,00
57	1	0103	1010304	ADDIZIONALE REGIONALE ALL'IMPOSTA SUL REDDITO DELLE PERSONE FISICHE (ART. 50 DECRETO LEG.VO 15.12.97 N. 446)			
64	3	0100	3010200	PROVENTI DERIVANTI DALL'APPLICAZIONE DELLA TARIFFA FITOSANITARIA ISTITUITA CON D. LEG.VO 19/08/2005 N. 214	1215	PROGRAMMA DI RAFFORZAMENTO PER IL SUPPORTO TECNICO SPECIALISTICO A SOSTEGNO DEL SERVIZIO FITOSANITARIO REGIONALE E SPESE PER I COMPITI DI ISTITUTO DEGLI ISPETTORI FITOSANITARI (D.LVO 19/08/2005 N. 214)	20.293,14
					1219	SPESE A SOSTEGNO DEL SERVIZIO FITOSANITARIO REGIONALE (D.LVO 19/08/2005 N. 214).	
					1223	SPESE A SOSTEGNO DEL SERVIZIO FITOSANITARIO REGIONALE (D.LVO 19/08/2005 N. 214). ATTIVITA' SPECIALISTICA CON LE AMMINISTRAZIONI LOCALI.	
73	1	0105	1010504	COMPARTICIPAZIONE AL GETTITO DELL'ACCISA SUL GASOLIO PER AUTOTRAZIONE (ART. 1, COMMI 295, 296 E 297, DELLA LEGGE 24/12/2007, N. 244)	2334	FONDI DESTINATI AL TRASPORTO PUBBLICO LOCALE SU FERROVIA (ART. 1, COMMI 295, 296 E 297 DELLA LEGGE 24.12.2007, N. 244)	5.204.960,72
73	1	0105	1010504	COMPARTICIPAZIONE AL GETTITO DELL'ACCISA SUL GASOLIO PER AUTOTRAZIONE (ART. 1, COMMI 295, 296 E 297, DELLA LEGGE 24/12/2007, N. 244)	2379	ATTUAZIONE DEL PROCESSO DI RIFORMA DEL SETTORE TPL SU FERROVIA (COMMI 295 - 297 LEGGE 244/2007)	9.008.851,50
73	1	0105	1010504	COMPARTICIPAZIONE AL GETTITO DELL'ACCISA SUL GASOLIO PER AUTOTRAZIONE (ART. 1, COMMI 295, 296 E 297, DELLA LEGGE 24/12/2007, N. 244)	2384	TRASFERIMENTI CORRENTI ALLA REGIONE PER INTERVENTI E FUNZIONAMENTO CONNESSI AI COMPITI DI PROGRAMMAZIONE ED AMMINISTRAZIONE DELLE LINEE FERROVIARIE IN CONCESSIONE ED IN GESTIONE COMMISSARIALE GOVERNATIVA. ART. 8 D.LGVO 19/11/1997 N. 422.	4.410.002,17
73	1	0105	1010504	COMPARTICIPAZIONE AL GETTITO DELL'ACCISA SUL GASOLIO PER AUTOTRAZIONE (ART. 1, COMMI 295, 296 E 297, DELLA LEGGE 24/12/2007, N. 244)	2386	SOMME A DISPOSIZIONE DELLA REGIONE PER EVENTUALI ONERI DISCENDENTI DAL PAGAMENTO DELL'IRAP PER LE FERROVIE IN CONCESSIONE O IN GESTIONE COMMISSARIALE GOVERNATIVA DA DESTINARE ANCHE AL CONGUAGLIO DELLE OCCORRENZE FINANZIARIE DEL SERVIZIO TPL NEGLI ANNI SUCCESSIVI.	73.038,09
73	1	0105	1010504	COMPARTICIPAZIONE AL GETTITO DELL'ACCISA SUL GASOLIO PER AUTOTRAZIONE (ART. 1, COMMI 295, 296 E 297, DELLA LEGGE 24/12/2007, N. 244)	2395	SPESE DEL PERSONALE E DI FUNZIONAMENTO RELATIVE AI CONTRATTI DI SERVIZIO, IVI COMPRESSE LE ATTIVITA' EX ART. 14 CCDI (ART. 8, D.LGVO 422/97, D.P.C.M. DEL 16/11/2000).	276.856,40
75	1	0105	1010504	QUOTA DELL'ACCISA SUL GASOLIO PER AUTOTRAZIONE (ART. 1, COMMI 298 E 299, DELLA LEGGE 24/12/2007, N. 244)	2394	FONDI DESTINATI AL TRASPORTO PUBBLICO LOCALE SU FERROVIA (ART. 1, COMMI 298 E 299, DELLA LEGGE 24/12/2007, N. 244)	3.194.332,24
76	3	0100	3010300	PROVENTI DERIVANTI DAI DIRITTI PROPORZIONALI ANNUI PREVISTI DALL'ART. 36 DELLA L.R. N.8 DEL 29/7/2008 E SS.MM.II.	4078	SPESE PER IL FINANZIAMENTO DEL PIANO REGIONALE DI SETTORE DELLE ACQUE MINERALI NATURALI E TERMALI, DI SORGENTE E DELLE PICCOLE UTILIZZAZIONI LOCALI - SPESE PER IL FINANZIAMENTO DI PROGRAMMI DI RICERCA TECNICO-SCIENTIFICI FINALIZZATI ALLA CONOSCENZA E TUTELA DELLA RISORSA IDROTERMOMINERALE (ART. 38, COMMI 1, 2, 4 DELLA L.R. 8/2008 E SS.MM.II.)	827.342,24
166	1	0301	1030102	FONDO PEREQUATIVO NAZIONALE SULLA COMPARTICIPAZIONE IVA (ART. 2, COMMA 4, LETT. C) E ART. 7 D.LGS 18/2/2000 N. 56).	7017	ISTITUZIONE PRESSO IL CTO DI NAPOLI DELL'UNITA' SPINALE.	150.000,00
166	1	0301	1030102	FONDO PEREQUATIVO NAZIONALE SULLA COMPARTICIPAZIONE IVA (ART. 2, COMMA 4, LETT. C) E ART. 7 D.LGS 18/2/2000 N. 56).	7021	CONTRIBUTO ALLA FONDAZIONE PASCALE PER LA DIAGNOSI PRECOCE DEL CARCINOMA POLMONARE NEI SOGGETTI A RISCHIO	300.000,00
166	1	0301	1030102	FONDO PEREQUATIVO NAZIONALE SULLA COMPARTICIPAZIONE IVA (ART. 2, COMMA 4, LETT. C) E ART. 7 D.LGS 18/2/2000 N. 56).	7024	ASSISTENZA E MIGLIORAMENTO DEL CIRCUITO DIAGNOSTICO ABILITATIVO - RIABILITATIVO DEI PAZIENTI PEDIATRICI CON SINDROME DI DOWN	400.000,00
166	1	0301	1030102	FONDO PEREQUATIVO NAZIONALE SULLA COMPARTICIPAZIONE IVA (ART. 2, COMMA 4, LETT. C) E ART. 7 D.LGS 18/2/2000 N. 56).	7028	CONTRIBUTO AL II POLICLINICO DELL'UNIVERSITA' DEGLI STUDI DI NAPOLI PER LO STUDIO DI BIOLOGIA MOLECOLARE PER I TUMORI DELLA TIROIDE (ART. 3, COMMA 8, L.R. 23/2005).	500.000,00
166	1	0301	1030102	FONDO PEREQUATIVO NAZIONALE SULLA COMPARTICIPAZIONE IVA (ART. 2, COMMA 4, LETT. C) E ART. 7 D.LGS 18/2/2000 N. 56).	7031	SERVIZIO SANITARIO NAZIONALE - MOBILITA' PASSIVA EXTRAREGIONALE	299.131.686,00
166	1	0301	1030102	FONDO PEREQUATIVO NAZIONALE SULLA COMPARTICIPAZIONE IVA (ART. 2, COMMA 4, LETT. C) E ART. 7 D.LGS 18/2/2000 N. 56).	7052	DISCIPLINA DELLA RACCOLTA E COMMERCIALIZZAZIONE DEI FUNGHI FRESCHI E CONSERVATI (L.R. N. 8/2007)	400.000,00
166	1	0301	1030102	FONDO PEREQUATIVO NAZIONALE SULLA COMPARTICIPAZIONE IVA (ART. 2, COMMA 4, LETT. C) E ART. 7 D.LGS 18/2/2000 N. 56).	7062	SPESE SANITARIA ACCENTRATA PIANO SANITARIO.	313.835,54
166	1	0301	1030102	FONDO PEREQUATIVO NAZIONALE SULLA COMPARTICIPAZIONE IVA (ART. 2, COMMA 4, LETT. C) E ART. 7 D.LGS 18/2/2000 N. 56).	7068	CONTRIBUTO ALLA DIVISIONE DI MEDICINA INTERNA E PATOLOGIA - II UNIVERSITA' DI NAPOLI - PER IL FINANZIAMENTO DEL GRUPPO DI RICERCA NEL CAMPO DELLA FISIOPATOLOGIA E TRATTAMENTO DELLE MALATTIE DEL FEGATO.	300.000,00
166	1	0301	1030102	FONDO PEREQUATIVO NAZIONALE SULLA COMPARTICIPAZIONE IVA (ART. 2, COMMA 4, LETT. C) E ART. 7 D.LGS 18/2/2000 N. 56).	7070	CONTRIBUTO DEL 20% AI CITTADINI RICONOSCIUTI DISABILI TITOLARI DI PATENTE B PER LA MODIFICA DEGLI STRUMENTI DI GUIDA (LEGGE 5/2/92 N. 104, ART. 27)	100.000,00

Entrata					Spesa		Economia vincolata al 31/12/2013
Cap	Tit	Tip	Cat	Denominazione	Cap	Denominazione	Vincolo
166	1	0301	1030102	FONDO PEREQUATIVO NAZIONALE SULLA COMPARTECIPAZIONE IVA (ART. 2, COMMA 4, LETT. C) E ART. 7 D.LGS 18/2/2000 N. 56).	7072	PIANO NAZIONALE DELLA PREVENZIONE EX ART. 4 C. 1, LETT. E) ACCORDO STATO-REGIONII DEL 23/03/05 REP. 2271.	19.894.935,00
166	1	0301	1030102	FONDO PEREQUATIVO NAZIONALE SULLA COMPARTECIPAZIONE IVA (ART. 2, COMMA 4, LETT. C) E ART. 7 D.LGS 18/2/2000 N. 56).	7074	PIANO NAZIONALE AGGIORNAMENTO PERSONALE SANITARIO EX ART. 4 C. 1, LETT. F) ACCORDO STATO REGIONI DEL 23/03/05 REP. 2271.	9.947.468,00
166	1	0301	1030102	FONDO PEREQUATIVO NAZIONALE SULLA COMPARTECIPAZIONE IVA (ART. 2, COMMA 4, LETT. C) E ART. 7 D.LGS 18/2/2000 N. 56).	7076	CONTRIBUTO ALL'ASSOCIAZIONE HOUSE HOSPITAL ONLUS DI NAPOLI.	300.000,00
166	1	0301	1030102	FONDO PEREQUATIVO NAZIONALE SULLA COMPARTECIPAZIONE IVA (ART. 2, COMMA 4, LETT. C) E ART. 7 D.LGS 18/2/2000 N. 56).	7078	SPESA SANITARIA REGIONALE CORRENTE (BASCO, SCREENING NEONATALE PER L'UDITO E PER I.C.E.P.K.U., TRASPORTO NEONATALE EMERGENZA, DIABETOLOGIA, RIORDINO ATTIVITA' TERMALI, REG. PATOL. E SISTEMI SORVEGLIANZA, MEDICINA DELLO SPORT, ED. SALUTE, IGIENE E MED. LAV., FORMAZIONE PERS. ASS. MALATI TERMINALI).	1.503.891,27
166	1	0301	1030102	FONDO PEREQUATIVO NAZIONALE SULLA COMPARTECIPAZIONE IVA (ART. 2, COMMA 4, LETT. C) E ART. 7 D.LGS 18/2/2000 N. 56).	7082	SIRE 118- TRASFERIMENTI AD AMMINISTRAZIONI LOCALI.	9.627.507,15
166	1	0301	1030102	FONDO PEREQUATIVO NAZIONALE SULLA COMPARTECIPAZIONE IVA (ART. 2, COMMA 4, LETT. C) E ART. 7 D.LGS 18/2/2000 N. 56).	7086	FINANZIAMENTO DELLE ATTIVITA' TRASFUSIONALI. DELIBERA G.R. 6154 DEL 15/11/2001.	164.639,72
166	1	0301	1030102	FONDO PEREQUATIVO NAZIONALE SULLA COMPARTECIPAZIONE IVA (ART. 2, COMMA 4, LETT. C) E ART. 7 D.LGS 18/2/2000 N. 56).	7090	REALIZZAZIONE PIANO REGIONALE SANGUE FINALIZZATO AL MIGLIORAMENTO DEI MODELLI FUNZIONALI - ORGANIZZATIVI, ALL'ADEGUAMENTO TECNOLOGICO, ALL'AUTOSUFFICIENZA E ALL'EFFICIENZA, NONCHE' ALLA SICUREZZA	11.700.000,00
166	1	0301	1030102	FONDO PEREQUATIVO NAZIONALE SULLA COMPARTECIPAZIONE IVA (ART. 2, COMMA 4, LETT. C) E ART. 7 D.LGS 18/2/2000 N. 56).	7092	SPESA SANITARIA ACCENTRATA PER L'ASSISTENZA SANITARIA.	13.786.639,41
166	1	0301	1030102	FONDO PEREQUATIVO NAZIONALE SULLA COMPARTECIPAZIONE IVA (ART. 2, COMMA 4, LETT. C) E ART. 7 D.LGS 18/2/2000 N. 56).	7096	GESTIONE DEL REGISTRO REGIONALE MESOTELIOMI	720.000,00
166	1	0301	1030102	FONDO PEREQUATIVO NAZIONALE SULLA COMPARTECIPAZIONE IVA (ART. 2, COMMA 4, LETT. C) E ART. 7 D.LGS 18/2/2000 N. 56).	7098	PROGRAMMA DI MONITORAGGIO EMERGENZA DIOSSINA	260.000,00
166	1	0301	1030102	FONDO PEREQUATIVO NAZIONALE SULLA COMPARTECIPAZIONE IVA (ART. 2, COMMA 4, LETT. C) E ART. 7 D.LGS 18/2/2000 N. 56).	7104	PROGETTI PER L'ESERCIZIO DELLE FUNZIONI IN MATERIA DI ASSISTENZA SANITARIA.	350.000,00
166	1	0301	1030102	FONDO PEREQUATIVO NAZIONALE SULLA COMPARTECIPAZIONE IVA (ART. 2, COMMA 4, LETT. C) E ART. 7 D.LGS 18/2/2000 N. 56).	7130	SPESE PER LE ATTIVITA' CONNESSE ALL'ISTITUZIONE DELL'UNITA' DI SENOLOGIA PRESSO LE AZIENDE OSPEDALIERE DELLA REGIONE CAMPANIA (L.R. 9/11/2005, N. 20).	1.000.000,00
166	1	0301	1030102	FONDO PEREQUATIVO NAZIONALE SULLA COMPARTECIPAZIONE IVA (ART. 2, COMMA 4, LETT. C) E ART. 7 D.LGS 18/2/2000 N. 56).	7138	SPESE PER IL FUNZIONAMENTO DELLA STRUTTURA COMMISSARIALE DI CUI ALLA DELIBERAZIONE DEL CONSIGLIO DEI MINISTRI DEL 24/7/2009	358.583,65
166	1	0301	1030102	FONDO PEREQUATIVO NAZIONALE SULLA COMPARTECIPAZIONE IVA (ART. 2, COMMA 4, LETT. C) E ART. 7 D.LGS 18/2/2000 N. 56).	7142	FINANZIAMENTO ALLE AA.SS.LL. RICADENTI NEL BACINO IDROGRAFICO DEL FIUME SARNO PER EFFETTUARE UNO STUDIO SULL'INCIDENZA DI NEOPLASIE NELLA PROPRIA AREA DI RIFERIMENTO (ART. 3, COMMA 6, L.R. N. 23/2005).	150.000,00
166	1	0301	1030102	FONDO PEREQUATIVO NAZIONALE SULLA COMPARTECIPAZIONE IVA (ART. 2, COMMA 4, LETT. C) E ART. 7 D.LGS 18/2/2000 N. 56).	7150	PROGRAMMI ED INTERVENTI SOCIOSANITARI E SISTEMI INFORMATIVI SOCIOSANITARI.	829.611,74
166	1	0301	1030102	FONDO PEREQUATIVO NAZIONALE SULLA COMPARTECIPAZIONE IVA (ART. 2, COMMA 4, LETT. C) E ART. 7 D.LGS 18/2/2000 N. 56).	7164	FONDO REGIONALE PER L'ASSISTENZA PSICHIATRICA E L'AUTISMO - ATTIVITA' SVOLTA DALLE AMMINISTRAZIONI LOCALI	100.000,00
166	1	0301	1030102	FONDO PEREQUATIVO NAZIONALE SULLA COMPARTECIPAZIONE IVA (ART. 2, COMMA 4, LETT. C) E ART. 7 D.LGS 18/2/2000 N. 56).	7194	INTERVENTI IN FAVORE DEI SOGGETTI STOMIZZATI DELLA REGIONE CAMPANIA (L.R. N. 10 DEL 29/3/2006)	100.000,00
166	1	0301	1030102	FONDO PEREQUATIVO NAZIONALE SULLA COMPARTECIPAZIONE IVA (ART. 2, COMMA 4, LETT. C) E ART. 7 D.LGS 18/2/2000 N. 56).	7222	BORSE DI STUDIO A LAUREATI CAMPANI PER LA FREQUENTAZIONE DI SCUOLE DI SPECIALIZZAZIONE UNIVERSITARIA DI AREA SANITARIA	968.800,00
166	1	0301	1030102	FONDO PEREQUATIVO NAZIONALE SULLA COMPARTECIPAZIONE IVA (ART. 2, COMMA 4, LETT. C) E ART. 7 D.LGS 18/2/2000 N. 56).	7239	CONTRIBUTI PER INTERVENTI A FAVORE DI ONLUS E ASSOCIAZIONI DI VOLONTARIATO IN CAMPO SOCIO - SANITARIO	50.000,00
166	1	0301	1030102	FONDO PEREQUATIVO NAZIONALE SULLA COMPARTECIPAZIONE IVA (ART. 2, COMMA 4, LETT. C) E ART. 7 D.LGS 18/2/2000 N. 56).	7246	CONTRIBUTO AGLI ORGANI DI CUI AL COMMA 1 DELL'ART.10 DELLA L.R. 2 LUGLIO,1996 N.14 AVENTE PER OGGETTO "NORME PER LA MEDICINA DELLO SPORT E PER LA TUTELA SANITARIA DELLE ATTIVITA'SPORTIVE".	50.000,00
166	1	0301	1030102	FONDO PEREQUATIVO NAZIONALE SULLA COMPARTECIPAZIONE IVA (ART. 2, COMMA 4, LETT. C) E ART. 7 D.LGS 18/2/2000 N. 56).	7250	CONTRIBUTO ALLA FONDAZIONE TELETHON PER IL CENTRO DI RICERCHE GENETICHE (L.R. N. 8/2006).	500.000,00
166	1	0301	1030102	FONDO PEREQUATIVO NAZIONALE SULLA COMPARTECIPAZIONE IVA (ART. 2, COMMA 4, LETT. C) E ART. 7 D.LGS 18/2/2000 N. 56).	7252	FINANZIAMENTO ALLA BIOGEM PER ATTIVITA' DI ALTA FORMAZIONE NEL SETTORE DELLA BIOLOGIA GENETICA.	1.500.000,00
166	1	0301	1030102	FONDO PEREQUATIVO NAZIONALE SULLA COMPARTECIPAZIONE IVA (ART. 2, COMMA 4, LETT. C) E ART. 7 D.LGS 18/2/2000 N. 56).	7294	ESPERTI PER COMMISSIONI COMITATI E CONSIGLI	50.000,00
166	1	0301	1030102	FONDO PEREQUATIVO NAZIONALE SULLA COMPARTECIPAZIONE IVA (ART. 2, COMMA 4, LETT. C) E ART. 7 D.LGS 18/2/2000 N. 56).	7322	L. 123/2005 "NORME PER LA PROTEZIONE DEI SOGGETTI MALATI DI CELIACHIA " L.R. 2/2003 "INTOLLERANZE ALIMENTARI - RISTORAZIONE DIFFERENZIATAI NELLA PUBBLICA AMMINISTRAZIONE - ISTITUZIONE OSSERVATORIO REGIONALE" - CELIACHIA E INTOLLERANZE ALIMENTARI	1.633.053,22

Entrata					Spesa		Economia vincolata al 31/12/2013
Cap	Tit	Tip	Cat	Denominazione	Cap	Denominazione	Vincolo
166	1	0301	1030102	FONDO PEREQUATIVO NAZIONALE SULLA COMPARTICIPAZIONE IVA (ART. 2, COMMA 4, LETT. C) E ART. 7 D.LGS 18/2/2000 N. 56).	7338	ATTUAZIONE DEI PIANI DI MONITORAGGIO REGIONALE PREVISTI DAL PIANO REGIONALE INTEGRATO DEI CONTROLLI UFFICIALI (P.R.I.) IN MATERIA DI SICUREZZA ALIMENTARE E S.P.V. - REG. CE 882/2004, ART. 41 - DECRETO DEL COMMISSARIO AD ACTA PER IL PIANO DI RIENTRO N. 9 DELL'1 FEBBRAIO 2011	458.000,00
166	1	0301	1030102	FONDO PEREQUATIVO NAZIONALE SULLA COMPARTICIPAZIONE IVA (ART. 2, COMMA 4, LETT. C) E ART. 7 D.LGS 18/2/2000 N. 56).	7342	ADEMPIMENTI DECRETO MINISTERO DELLA SALUTE 11.06.2010 - ISTITUZIONE DEL FLUSSO INFORMATIVO PER IL MONITORAGGIO DEI CONSUMI DEI DISPOSITIVI MEDICI DIRETTAMENTE ACQUISTATI DAL SERVIZIO SANITARIO NAZIONALE	100.000,00
166	1	0301	1030102	FONDO PEREQUATIVO NAZIONALE SULLA COMPARTICIPAZIONE IVA (ART. 2, COMMA 4, LETT. C) E ART. 7 D.LGS 18/2/2000 N. 56).	7616	PIANO DI SORVEGLIANZA REGIONALE PER LA B.S.E. E ALTRE MALATTIE VIRALI E BATTERICHE. CONVENZIONE CON L'ISTITUTO ZOOPROFILATTICO SPERIMENTALE DI PORTICI (DELIBERAZIONE G.R. N. 7235 DEL 23/12/2000).	77.250,00
166	1	0301	1030102	FONDO PEREQUATIVO NAZIONALE SULLA COMPARTICIPAZIONE IVA (ART. 2, COMMA 4, LETT. C) E ART. 7 D.LGS 18/2/2000 N. 56).	7644	INDENNITA' DI ABBATTIMENTO ANIMALI PER COSTO SMALTIMENTO CARCASSE. EMERGENZA DIOSSINA	271.000,00
166	1	0301	1030102	FONDO PEREQUATIVO NAZIONALE SULLA COMPARTICIPAZIONE IVA (ART. 2, COMMA 4, LETT. C) E ART. 7 D.LGS 18/2/2000 N. 56).	7660	ADEMPIMENTI DI LIVELLO REGIONALE IN ATTUAZIONE DELLA NORMATIVA COMUNITARIA IN MATERIA DI SANITA' VETERINARIA E SICUREZZA ALIMENTARE- REG.CEE N.178/2002 E N. 882/2004.	80.000,00
168	3	0200	3020300	SANZIONI AMMINISTRATIVE PREVISTE DALL'ART. 133, COMMA 1 DEL D. LGS. 152/06	1602	INTERVENTI DI PREVENZIONE E RISANAMENTO DELL'INQUINAMENTO DEI CORPI IDRICI EX ART. 136 CO. 1 DEL D.LGS. N. 152/06.	146.535,17
2420	3	0100	3010300	CONTRIBUTO AMBIENTALE (ARTICOLO 19, L.R. N.1/2008).	1107	FONDO REGIONALE PER L'ECOSOSTENIBILITA' (ART. 15 L.R. N. 1/2008).	1.203.378,19
2420	3	0100	3010300	CONTRIBUTO AMBIENTALE (ARTICOLO 19, L.R. N.1/2008).	1109	LAVORI DI RECUPERO E RICOMPOSIZIONE AMBIENTALE - REDAZIONE DEL PROGETTO UNITARIO DI GESTIONE DEL COMPARTO SE LO STESSO NON E' REDATTO DAI TITOLARI DI ATTIVITA' ESTRATTIVA - (ART. 19 L.R. N. 1/2008)	2.283.703,12
2420	3	0100	3010300	CONTRIBUTO AMBIENTALE (ARTICOLO 19, L.R. N.1/2008).	1111	FINANZIAMENTO DELLE ATTIVITA' DI CONTROLLO DELL'ORGANO DI VIGILANZA IN MATERIA DI CAVE (ART. 19 L.R. N. 1/2008)	35.785,90
2422	3	0100	3010200	CONTRIBUTI PER L' ISTRUTTORIA E LA CONSERVAZIONE DEI PROGETTI DI LAVORI DA DENUNCIARE AI SENSI DELL'ARTICOLO 2 DELLA LEGGE REGIONALE 7 GENNAIO 1983, N. 9 E SS.MM.II.	2420	FONDO PER LO SVOLGIMENTO DELLE ATTIVITA' DI CUI ALLA LEGGE REGIONALE 7 GENNAIO 1983, N. 9 E SS.MM.II. RIMBORSO SPESE	3.413.913,88
					2421	FONDO PER LO SVOLGIMENTO DELLE ATTIVITA' DI CUI ALLA LEGGE REGIONALE 7 GENNAIO 1983, N. 9 E SS.MM.II. SPESE PER COMMISSIONI.	
					2425	FONDO PER LO SVOLGIMENTO DELLE ATTIVITA' DI CUI ALLA LEGGE REGIONALE 7 GENNAIO 1983, N. 9 E SS.MM.II. ACQUISTI DI BENI E SERVIZI	
2612	3	0500	3050300	VERSAMENTI TASSE E CONTRIBUTI OB. OP. 7.1 - POR FESR 2007/2013	2699	VERSAMENTI INAIL, INPS, ED ALTRI ENTI PREVIDENZIALI PER ATTIVITA' CONNESSE ALL'OB. OP. 4.8 - POR FESR 07/13.	4.700,00
2612	3	0500	3050300	VERSAMENTI TASSE E CONTRIBUTI OB. OP. 7.1 - POR FESR 2007/2013	2800	VERSAMENTI IRAP PER ATTIVITA' CONNESSE ALL'OB. OP. 4.8 - POR FESR 07/13.	1.700,00
2612	3	0500	3050300	VERSAMENTI TASSE E CONTRIBUTI OB. OP. 7.1 - POR FESR 2007/2013	2852	VERSAMENTI INAIL, INPS, ED ALTRI ENTI PREVIDENZIALI PER ATTIVITA' CONNESSE ALL'OB. OP. 5.1 - POR FESR 07/13.	1.000,00
2612	3	0500	3050300	VERSAMENTI TASSE E CONTRIBUTI OB. OP. 7.1 - POR FESR 2007/2013	2854	VERSAMENTI IRAP PER ATTIVITA' CONNESSE ALL'OB. OP. 5.1 - POR FESR 07/13.	1.000,00
2612	3	0500	3050300	VERSAMENTI TASSE E CONTRIBUTI OB. OP. 7.1 - POR FESR 2007/2013	2856	VERSAMENTI INAIL, INPS, ED ALTRI ENTI PREVIDENZIALI PER ATTIVITA' CONNESSE ALL'OB. OP. 1.5 - POR FESR 07/13.	12.000,00
2612	3	0500	3050300	VERSAMENTI TASSE E CONTRIBUTI OB. OP. 7.1 - POR FESR 2007/2013	2858	VERSAMENTI IRAP PER ATTIVITA' CONNESSE ALL'OB. OP. 1.5 - POR FESR 07/13.	5.000,00
Totale Vincoli derivanti da leggi e principi contabili							562.535.773,63

B - Vincoli derivanti da Trasferimenti

Entrata					Spesa		Economia vincolata al 31/12/2013
Cap	Tit	Tip	Cat	Denominazione	Cap	Denominazione	Vincolo
158	2	0101	2010101	FONDO TRANSITORIO DELLO STATO A SOSTEGNO DEL PIANO DI RIENTRO APPROVATO CON DGRC N. 460 DEL 20/3/07	7011	FONDO TRANSITORIO DELLO STATO A SOSTEGNO DEL PIANO DI RIENTRO APPROVATO CON DGRC N. 460 DEL 20/3/07	480.437,38
246	4	0200	4020100	RISORSE EROGATE ALLA REGIONE CAMPANIA , IN QUALITA' DI BENEFICIARIO, AI SENSI DELL'ART.2 PAR.1 LETT.H DEL REG. CE 1698/2005, DALL'ORGANISMO PAGATORE AGEA PER LE MISURE DI INTERVENTO REGIONALE DEL P.S.R. CAMPANIA 2007/2013.	2516	SPESE PER LE MISURE DI INTERVENTO REGIONALE PREVISTE DAL P.S.R. CAMPANIA 2007/2013.	652.936,50
					2517	SPESE PER LE MISURE DEL P.S.R. CAMPANIA 2007/2013 - INTERVENTI DELLA REGIONE.	154.681,77

Entrata					Spesa		Economia vincolata al 31/12/2013
Cap	Tit	Tip	Cat	Denominazione	Cap	Denominazione	Vincolo
248	4	0200	4020500	OCOPOMO - OPEN COLLABORATION FOR POLICY MODELLING	2584	OCOPOMO - OPEN COLLABORATION FOR POLICY MODELLING	33.556,80
252	3	0100	3010200	FONDI DELL' ISTITUTO CENTRALE DI STATISTICA PER LA COLLABORAZIONE FORNITA DALLA REGIONE NELL' INDAGINE SULLE STRUTTURE DELLE AZIENDE AGRICOLE E SULLA PRODUZIONE	3546	SVOLGIMENTO STUDI, RILEVAZIONI, INDAGINI STATISTICHE E RILEVAZIONI DI MERCATO CORRELATI ALLA L.R. 7/85 ED ALL'ART. 57, L.R. 42/82.	182.334,25
266	4	0200	4020100	FONDI COMUNITARI PER LO SVOLGIMENTO DI PROGETTI E PROGRAMMI FINANZIATI DALL'UNIONE EUROPEA - INVESTIMENTI	3566	SPESE DI INVESTIMENTO PER LO SVOLGIMENTO DI PROGETTI E PROGRAMMI FINANZIATI DALL'UNIONE EUROPEA	32.771,20
268	2	0101	2010102	FONDI COMUNITARI PER LO SVOLGIMENTO DI PROGETTI E PROGRAMMI FINANZIATI DALL'UNIONE EUROPEA - CORRENTI	3568	SPESE CORRENTI PER LO SVOLGIMENTO DI PROGETTI E PROGRAMMI FINANZIATI DALL'UNIONE EUROPEA	3.500,00
300	4	0200	4020100	CONTRIBUTI TRENTENNALI IN ANNUALITA', IN SEMESTRALITA' O IN RATE COSTANTI AI PROPRIETARI CHE PROVVEDONO ALLA RICOSTRUZIONE ED ALLA RIPARAZIONE DEI LORI FABBRICATI DISTRUTTI O DANNEGGIATI DALLA GUERRA PER DESTINARLI ALLE PERSONE SENZATETTO,	606	CONTRIBUTI TRENTENNALI IN ANNUALITA' IN SEMESTRALITA' O IN RATE COSTANTI AI PROPRIETARI CHE PROVVEDONO ALLA RICOSTRUZIONE ED ALLA RIPARAZIONE DEI LORO FABBRICATI DISTRUTTI O DANNEGGIATI DALLA GUERRA PER DESTINARLI ALLE PERSONE RIMASTE SENZA TETTO NONCHE' CONTRIBUTI AI PRIVATI STESSI SULLE ANNUALIATA' DEGLI AMMORTAMENTI SUI MUTUI CONTRATTI	1.939.562,49
400	4	0200	4020100	CONTRIBUTI QUINDICENNALI PER L'ATTUAZIONE DELLA MOBILITA' CICLISTICA (L. 366 DEL 19/10/98)	2152	CONTRIBUTI QUINDICENNALI PER L'ATTUAZIONE DELLA MOBILITA' CICLISTICA (L. 366 DEL 19/10/98)	255.838,76
430	4	0200	4020100	INTERVENTI DI TUTELA DEGLI ANIMALI DA AFFEZIONE E DI PREVENZIONE DEL RANDAGISMO (LEGGE 14.8.1991, N.281)	7620	TUTELA DEGLI ANIMALI DI AFFEZIONE E PREVENZIONE DEL RANDAGISMO (LEGGE 14.8.91, N.281)	24.311,00
434	4	0200	4020100	D.P.R. 27/7/99 ATTUAZIONE PROGRAMMA INTERVENTI STRATEGICI. L.183/89 ART.1 COMMA1	1106	D.P.R. 27/7/99 ATTUAZIONE PROGRAMMA INTERVENTI STRATEGICI. L.183/89 ART.1 COMMA 1	1.019.459,75
438	4	0200	4020100	FONDI PER L'ATTUAZIONE DEL PROGRAMMA TRIENNALE DI TUTELA AMBIENTALE 1989/91, COMPRESI QUELLI PER LA REALIZZAZIONE DEL SISTEMA INFORMATIVO NAZIONALE AMBIENTALE DELLA REGIONE CAMPANIA (L.28.8.89, N.305)	1610	PROGRAMMA TRIENNALE DI TUTELA AMBIENTALE 1989/91. REALIZZAZIONE DEGLI INTERVENTI DEAC10, DEAC11, DEAC12 E DEAC14 (LEGGE 28.08.89 n° 305)	859.755,32
440	4	0200	4020100	INTERVENTI NEI BACINI IDROGRAFICI REGIONALI (LEGGE 18.5.89 N.183 - LEGGE 7.8.90 N. 253).	1102	INTERVENTI NEI BACINI IDROGRAFICI REGIONALI.(L. 18.5.89 N. 183 ARTT. 21, 23 E 31; L. 7.8.90 N. 253 ART. 9)	16.937.621,75
2661	3	0500	3050200	RECUPERO DI SOMME EROGATE E NON UTILIZZATE PER INTERVENTI NEI BACINI IDROGRAFICI REGIONALI			
456	4	0200	4020100	INTESA ISTITUZIONALE DI PROGRAMMA. APQ "AZIONI DI SISTEMA" - DELIBERA CIPE N. 35/2005	2462	INTESA ISTITUZIONALE DI PROGRAMMA. APQ "AZIONI DI SISTEMA" - DELIBERA CIPE N. 35/2005. SOCIETA' PARTECIPATE.	621.276,85
467	4	0200	4020100	FONDO NAZIONALE PER LA MONTAGNA (L. 31.1.94 N. 97)	2802	FONDO PER LA MONTAGNA (LEGGE 31.01.1994 N. 97; L.R. 17/98).	3.493.886,66
470	2	0101	2010101	FONDI DELLO STATO PER IL MONITORAGGIO DELLE ALCOOLDIPENDENZE (LEGGE N.125 del 30/3/2001).	7038	FONDI DELLO STATO PER IL MONITORAGGIO DELLE ALCOOLDIPENDENZE (LEGGE N.125 DEL 30/3/2001).	262.623,89
492	4	0200	4020500	FINANZIAMENTO U.E. PER LA REALIZZAZIONE DEL PROGETTO REWARD FP7-SEC-284845 (FONDI PER INVESTIMENTO)	1092	SPESE PER L'ATTUAZIONE DEL PROGETTO REWARD FP7-SEC-284845.QUOTA SERVIZI	42.603,80
					1094	SPESE PER L'ATTUAZIONE DEL PROGETTO REWARD FP7-SEC-284845. QUOTA RIMBORSO SPESE MISSIONI	
					1096	SPESE PER L'ATTUAZIONE DEL PROGETTO REWARD FP7-SEC-284845. QUOTA CONTRATTI CO.CO.CO.	
506	2	0101	2010101	ASSEGNAZIONE RISORSE MIPAAF PER L'ATTUAZIONE DEL PROGETTO AGRITRASFER-IN-SUD - CONSIGLIO RICERCA APPLICATA.	3506	SPESE PER L'ATTUAZIONE DEL PROGETTO AGRITRASFER-IN-SUD - CONSIGLIO RICERCA APPLICATA.	7.207,55
574	2	0101	2010101	FONDI STATALI PER IL MIGLIORAMENTO GENETICO DEL BESTIAME (D.L.VO N.143/97 - D.P.C.M. 11 MAGGIO 2001).	3214	SPESE CONNESSE AL MIGLIORAMENTO GENETICO DEL BESTIAME (D.L.VO N. 143/97 - D.P.C.M. 11 MAGGIO 2001).	195.570,31
630	2	0101	2010101	FONDI DEL MINISTERO DELLA SALUTE PER L'ATTUAZIONE DEL PROGETTO OBIETTIVO PER LA PREVENZIONE DELLA SALUTE MENTALE DEGLI ADOLESCENTI NELLE COMUNITA' SCOLASTICHE E LOCALI.	7012	FONDI DEL MINISTERO DELLA SALUTE PER L'ATTUAZIONE DEL PROGETTO OBIETTIVO PER LA PREVENZIONE DELLA SALUTE MENTALE DEGLI ADOLESCENTI NELE COMUNITA' SCOLASTICHE E LOCALI.	56.509,49
650	4	0200	4020600	FONDI DEL MINISTERO DEL TURISMO E DELLO SPETTACOLO PER LA CONCESSIONE DI CONTRIBUTI IN CONTO INTERESSI SUI MUTUI DECENNALI PER LA REALIZZAZIONE DI INIZIATIVE VOLTE ALLO SVILUPPO, RAZIONALIZZAZIONE, ADEGUAMENTO, AMMODERNAMENTO ED INFORMATIZZAZIONE DI STRUTTURE	756	CONCORSO NEGLI INTERESSI PER I MUTUI DECENNALI PREVISTI DALL'ART.1 DEL D.L. 4/1/1988, N.465 CONVERTITO NELLA LEGGE 30/12/1988, N.556.	186.947,12
692	4	0200	4020100	ENTRATE DERIVANTI DALLA RIPARTIZIONE DELLE RISORSE FINANZIARIE DI CUI ALL'ART.1, COMMA 100, DELLA LEGGE 23 DICEMBRE 2005 N.266 (OPCM 3524 DEL 25 LUGLIO 2006)	1552	CONTRIBUTI PER LA PROSECUZIONE DEGLI INTERVENTI E DELL'OPERA DI RICOSTRUZIONE NEI TERRITORI COLPITI DA CALAMITA' NATURALI - (DPCM 9/5/98, 11/3/2005 E 28/12/2004)	4.078.637,28
692	4	0200	4020100	ENTRATE DERIVANTI DALLA RIPARTIZIONE DELLE RISORSE FINANZIARIE DI CUI ALL'ART.1, COMMA 100, DELLA LEGGE 23 DICEMBRE 2005 N.266 (OPCM 3524 DEL 25 LUGLIO 2006)	1562	CONTRIBUTI PER LA PROSECUZIONE DEGLI INTERVENTI E DELL'OPERA DI RICOSTRUZIONE NEI TERRITORI COLPITI DA CALAMITA' NATURALI - (DPCM 21/9/2001, 31/1/2003 E 3/10/2003)	2.396.877,54

Entrata					Spesa		Economia vincolata al 31/12/2013
Cap	Tit	Tip	Cat	Denominazione	Cap	Denominazione	Vincolo
702	2	0101	2010101	INDENNITA' PER L'ABBATTIMENTO DEGLI ANIMALI INFETTI DA AFTA EPIZOOTICA. QUOTA A DESTINAZIONE VINCOLATA DEL F.S.N. (L.2.6.88, N.218; ART. 3)	7608	ATTUAZIONE PIANI DI PROFILASSI DI RISANAMENTO DEGLI ALLEVAMENTI DALLA TUBERCOLOSI BOVINA. MISURE PER LA LOTTA CONTRO L'AFTA EPIZOOTICA ED ALTRE MALATTIE EPIZOOTICHE DEGLI ANIMALI (L.9.5.64, N.615 E L.2.6.88, N.218, ART. 3)	268.926,00
724	2	0101	2010101	FONDI PER LA REALIZZAZIONE DI PROGETTI PER OSSERVATORI, LA RICERCA, LA SPERIMENTAZIONE DI LIVELLO INTERREGIONALE - COORDINAMENTO TECNICO IN SENO ALLA CONFERENZA DELLE REGIONI - LEGGE 6.12.2006, N. 296, ARTT. 1264 E 1265 - LEGGE 23 DICEMBRE 1997, N. 451 - LEGGE 8.11.2000, N. 328 E L.R. 11/2007	7824	SPESE PER LA REALIZZAZIONE DI PROGETTI PER OSSERVATORI, LA RICERCA, LA SPERIMENTAZIONE DI LIVELLO INTERREGIONALE - COORDINAMENTO TECNICO IN SENO ALLA CONFERENZA DELLE REGIONI - LEGGE 6.12.2006, N. 296, ARTT. 1264 E 1265 - LEGGE 23 DICEMBRE 1997, N. 451 - LEGGE 8.11.2000, N. 328 E L.R. 11/2007 TRASFERIMENTI CORRENTI A AMMINISTRAZIONI LOCALI	1.135.747,40
726	2	0101	2010101	F.S.N. PARTE CORRENTE. ASSISTENZA SANITARIA AGLI STRANIERI PRESENTI NEL TERRITORIO NAZIONALE (ART.33 LEGGE 6/3/1998, N. 40. DELIBERA CIPE 117 DEL 21/12/2001).	7046	QUOTE DEL FINANZIAMENTO STATALE DELLA SPESA SANITARIA CORRENTE DESTINATE ALL'ASSISTENZA SANITARIA DEGLI STRANIERI IRREGOLARI: INTESE STATO-REGIONI N. 131 E N. 135 DEL 26/09/2013	13.216.214,57
732	2	0101	2010101	FONDO DA RIPARTIRE PER PROVVEDERE A DOTARE LUOGHI, STRUTTURE E MEZZI DI TRASPORTO DI DEFIBRILLATORI SEMIAUTOMATICI E AUTOMATICI ESTERNI.	7198	PROGRAMMA UNICO REGIONALE PER LA DIFFUSIONE DEI DEFIBRILLATORI SEMIAUTOMATICI ESTERNI.	580.860,00
736	2	0101	2010101	CENTRO DI RIFERIMENTO PER L'ANALISI E LA COMUNICAZIONE DEL RISCHIO AMBIENTALE DI AREE CON ELEVATA CRITICITA' SOCIALE CON PARTICOLARE RIGUARDO AL PROBLEMA RIFIUTI	7136	CENTRO DI RIFERIMENTO PER L'ANALISI E LA COMUNICAZIONE DEL RISCHIO AMBIENTALE DI AREE CON ELEVATA CRITICITA' SOCIALE CON PARTICOLARE RIGUARDO AL PROBLEMA RIFIUTI	4.703,18
748	2	0101	2010101	FONDI PER L'ISTITUZIONE ED IL FUNZIONAMENTO DEL CENTRO REGIONALE DI RIFERIMENTO PER I TRAPIANTI D'ORGANO. INIZIATIVE EX ART. 10 - 8° COMMA, ART. 12 - 4° COMMA, ART. 16 - 3° COMMA ED ART. 17 - 2° COMMA - DELLA LEGGE N. 91 DELL'1/4/1999.	7016	FONDI PER L'ISTITUZIONE ED IL FUNZIONAMENTO DEL CENTRO REGIONALE DI RIFERIMENTO PER I TRAPIANTI D'ORGANO ED INIZIATIVE EX ART 10 - 8° COMMA, ART. 12 - 4° COMMA, ART. 16 - 3° COMMA ED ART 17 - 2° COMMA DELLA LEGGE N. 91 DEL 01/04/1999	459.176,77
762	2	0101	2010101	FONDI CONCERNENTI LA PREVENZIONE ED IL DIVIETO DELLE PRATICHE DI MUTILAZIONE GENITALE FEMMINILE (LEGGE 9/1/2006, N. 7).	7106	ATTIVITA' CONCERNENTI LA PREVENZIONE ED IL DIVIETO DELLE PRATICHE DI MUTILAZIONE GENITALE FEMMINILE (LEGGE 9/1/2006, N. 7).	172.431,89
776	2	0101	2010101	PROGETTI - PROGRAMMA GUADAGNA SALUTE	7176	PROGETTI - PROGRAMMA GUADAGNA SALUTE	4.068,71
780	2	0101	2010101	FSN PARTE CORRENTE. INTERVENTI PER LA LOTTA ALL'AIDS. CORSI DI FORMAZIONE ED AGGIORNAMENTO PROFESSIONALE DEL PERSONALE E TRATTAMENTO DOMICILIARE DEI SOGGETTI AFFETTI DA AIDS. (LEGGE 5/6/90 N. 135; DELIBERA CIPE 21/12/1999)	7174	LOTTA ALL'AIDS; CORSI DI FORMAZIONE ED AGGIORNAMENTO PROFESSIONALE DEL PERSONALE; POTENZIAMENTO DEI SERVIZI DI ASSISTENZA AI TOSSICODIPENDENTI;TRATTAMENTO A DOMICILIO DEI SOGGETTI AFFETTI DA AIDS - ASSUNZIONE PERS. MALATTIE INFETTIVE (L. 5/6/90 N.135). QUOTA ANNO 2002 DELIBERA CIPE 118/2002	22.607.188,34
780	2	0101	2010101	FSN PARTE CORRENTE. INTERVENTI PER LA LOTTA ALL'AIDS. CORSI DI FORMAZIONE ED AGGIORNAMENTO PROFESSIONALE DEL PERSONALE E TRATTAMENTO DOMICILIARE DEI SOGGETTI AFFETTI DA AIDS. (LEGGE 5/6/90 N. 135; DELIBERA CIPE 21/12/1999)	7175	RIMBORSO SPESE CORSO FORMAZIONE.	1.100,00
780	2	0101	2010101	FSN PARTE CORRENTE. INTERVENTI PER LA LOTTA ALL'AIDS. CORSI DI FORMAZIONE ED AGGIORNAMENTO PROFESSIONALE DEL PERSONALE E TRATTAMENTO DOMICILIARE DEI SOGGETTI AFFETTI DA AIDS. (LEGGE 5/6/90 N. 135; DELIBERA CIPE 21/12/1999)	7177	ORGANIZZAZIONE CORSI DI FORMAZIONE AIDS L. 135/90 ACQUISTO DI BENI E PRESTAZIONI DI SERVIZIO.	14.511,32
780	2	0101	2010101	FSN PARTE CORRENTE. INTERVENTI PER LA LOTTA ALL'AIDS. CORSI DI FORMAZIONE ED AGGIORNAMENTO PROFESSIONALE DEL PERSONALE E TRATTAMENTO DOMICILIARE DEI SOGGETTI AFFETTI DA AIDS. (LEGGE 5/6/90 N. 135; DELIBERA CIPE 21/12/1999)	7179	COMPETENZE E INDENNITÀ ACCESSORIE PER PERSONALE A TEMPO INDETERMINATO.	9.582,08
790	2	0101	2010101	FONDI PER L'ATTUAZIONE DEL PROGETTO MATTONI: ASSISTENZA SANITARIA COLLETTIVA.	7042	SPESE PER L'ATTUAZIONE DEL PROGETTO MATTONI: ASSISTENZA SANITARIA COLLETTIVA.	139.624,20
792	2	0101	2010101	FONDI DEL MINISTERO DELLA SALUTE PER LE TECNICHE DI PROCREAZIONE ASSISTITA (LEGGE 19/2/2004, N.40) - ANNUALITA' 2004/2005.	7044	FONDI DEL MINISTERO DELLA SALUTE PER LE TECNICHE DI PROCREAZIONE ASSISTITA EX LEGGE 19/2/2004, N.40	517.983,00
794	2	0101	2010101	REGISTRO NAZIONALE MALATTIE RARE	7154	REGISTRO NAZIONALE MALATTIE RARE	43.992,00
806	2	0101	2010101	FINANZIAMENTO DI PROGETTI PER LA TUTELA DELLE MINORANZE STORICO - LINGUISTICHE (ART. 9 e 15 LEGGE 15.12.1999 n° 482)	8026	FINANZIAMENTO DI PROGETTI PER LA TUTELA DELLE MINORANZE STORICO - LINGUISTICHE (ART. 9 e 15 LEGGE 15.12.1999, N. 482)	26.000,00
812	4	0200	4020100	TRASFERIMENTO FONDI DALLO STATO PER INTERVENTI DI ADEGUAMENTO SISMICO E STRUTTURALE DI EDIFICI SCOLASTICI (DPCM 12/01/2010 - OPCM 3728/2008)	4842	SPESE PER INTERVENTI DI ADEGUAMENTO SISMICO E STRUTTURALE DI EDIFICI SCOLASTICI (DPCM 12/1/2010 - OCPM 3728/2008)	6.501.362,23
820	4	0200	4020100	FONDI STATALI PER L'ATTUAZIONE DEL PROGETTO "RAMSES - RISORSE AGROFORESTALI - ENERGETICHE PER IL MEZZOGIORNO E LO SVILUPPO ECONOMICO SOSTENIBILE".	1206	ATTIVITA' DIMOSTRATIVE, FORMATIVE E DIVULGATIVE IN MATERIA FORESTALE - ATTUAZIONE LEGGE 2/12/98, N.423 ED ATTUAZIONE D.L.GS. 18/5/2001, N.227.	420,00
830	4	0200	4020100	FINANZIAMENTO NAZIONALE PER LO SVOLGIMENTO DELLE FUNZIONI CONFERITE ALLE REGIONI AI FINI DELLA CONSERVAZIONE E DELLA DIFESA DAGLI INCENDI DEL PATRIMONIO BOSCHIVO NAZIONALE (ART. 12 COMMA 2, L. 353/2000).	1252	FINANZIAMENTO NAZIONALE PER LO SVOLGIMENTO DELLE FUNZIONI CONFERITE ALLE REGIONI AI FINI DELLA CONSERVAZIONE E DELLA DIFESA DAGLI INCENDI DEL PATRIMONIO BOSCHIVO NAZIONALE ART. 12 COMMA 2, L. 353/2000	22.931,50
842	2	0101	2010101	FONDI PER L' EROGAZIONE E LIQUIDAZIONE DELLE DICHIARAZIONI ANNUALI DEI REDDITI PRESENTATE DAI DIPENDENTI REGIONALI (ART.78, L.30.12.91, N.413 - DPR 4.9.92, N.395)	80	FUNZIONAMENTO DEL SERVIZIO REGIONALE DI ASSISTENZA FISCALE REGIONALE (ART. 78, L. 30.12.91, N. 413 - DPR 4.9.92, N. 395).	258.441,26
846	2	0101	2010102	STRATEGIE PER IL MIGLIORAMENTO DELLA COPERTURA VACCINALE NEI BAMBINI CON PATOLOGIA CRONICA	7346	STRATEGIE PER IL MIGLIORAMENTO DELLA COPERTURA VACCINALE NEI BAMBINI CON PATOLOGIA CRONICA	15.000,00
856	4	0200	4020500	FONDI PER LE ATTIVITA' DI ORIENTAMENTO DEI CONSUMI ED AZIONI DI INFORMAZIONE - REG. CE N. 814 DEL 17/04/2000	3232	SPESE PER LE ATTIVITA' DI ORIENTAMENTO DEI CONSUMI ED AZIONI DI INFORMAZIONE - REG. CE N. 814 DEL 17/04/2000	60,49

Entrata					Spesa		Economia vincolata al 31/12/2013
Cap	Tit	Tip	Cat	Denominazione	Cap	Denominazione	Vincolo
856	4	0200	4020500	FONDI PER LE ATTIVITA' DI ORIENTAMENTO DEI CONSUMI ED AZIONI DI INFORMAZIONE - REG. CE N. 814 DEL 17/04/2000	3236	SPESE CONNESSE ALLA GESTIONE DELLE ATTIVITA' DI ORIENTAMENTO DEI CONSUMI ED AZIONI DI INFORMAZIONE - REG. CE N. 814 DEL 17/04/2000	18.228,48
876	4	0200	4020100	PROGRAMMA DI RIQUALIFICAZIONE URBANA PER ALLOGGI A CANONE SOSTENIBILE (D.M. 26 MARZO 2008)	2401	FONDO REGIONALE PER LE POLITICHE DELLA CASA - CONTRIBUTI AGLI INVESTIMENTI AMMINISTRAZIONI LOCALI.	123.538,46
898	4	0200	4020100	FONDI PER LA RIORGANIZZAZIONE E RIQUALIFICAZIONE DELL'ASSISTENZA SANITARIA NEI GRANDI CENTRI URBANI (ART. 71 LEGGE 448/98).	1127	COMPLETAMENTO DELLE OPERE DI CUI AL TITOLO VIII DELLA LEGGE 14 MAGGIO 1981 N. 219 E SUCCESSIVE MODIFICAZIONI (ART. 22 L.8/8/95, N. 341)	30.445.310,32
900	4	0200	4020100	FONDI DELLO STATO PER IL COMPLETAMENTO DELLE OPERE DI CUI AL TITOLO VIII DELLA LEGGE 14 MAGGIO 1981 N. 219 E SUCCESSIVE MODIFICAZIONI. (ART. 22, L. 8/8/95 N. 341)			
916	4	0200	4020100	FONDO UNICO PER LE ATTIVITA' PRODUTTIVE CONFERITE ALLA REGIONE IN MATERIA DI INDUSTRIA, ARTIGIANATO, ENERGIA E COMMERCIO (ART. 19 , COMMA 6, D.LGS 112/98), COMPRESA LA PROMOZIONE DELLO SPORTELLLO UNICO PER LE ATTIVITA' PRODUTTIVE.	4164	SVILUPPO O RAFFORZAMENTO NECESSARI AL MANETNIMENTO DI UN VANTAGGIO COMPETITIVO	6.046.595,22
916	4	0200	4020100	FONDO UNICO PER LE ATTIVITA' PRODUTTIVE CONFERITE ALLA REGIONE IN MATERIA DI INDUSTRIA, ARTIGIANATO, ENERGIA E COMMERCIO (ART. 19 , COMMA 6, D.LGS 112/98), COMPRESA LA PROMOZIONE DELLO SPORTELLLO UNICO PER LE ATTIVITA' PRODUTTIVE.	4198	FONDO UNICO PER LE ATTIVITA' PRODUTTIVE CONFERITE ALLA REGIONE IN MATERIA DI INDUSTRIA, ARTIGIANATO ED ENERGIA (ART. 19 COMMA 6 D.LGS. 112/98), COMPRESI IL FUNZIONAMENTO DELLA ISTITUENDA AGENZIA PER LA PROMOZIONE DELLE PMI E LA PROMOZIONE DELLO SPORTELLLO UNICO PER LE ATTIVITA' PRODUTTIVE, NONCHE' IL FINANZIAMENTO DI ATTIVITA' DERIVANTI DALL'APPLICAZIONE DELLE PROCEDURE DI CUI ALL'ART.3 DELLA L.R. 11/8/01, N.10	1.267.291,75
918	2	0101	2010101	FONDO UNICO INCENTIVI ALLE IMPRESE.	4013	FONDO DI PROMOZIONE ECONOMICA E SOCIALE (FOPES) PER LO SVILUPPO RURALE (ART. 9, L.R. N. 1 DEL 19/01/2009).	9.873.141,04
					4015	MISURE PER LA PROMOZIONE E L'INTERNAZIONALIZZAZIONE DELLE PMI PER IL TRAMITE DEI CONSORZI DI TUTELA, DI VALORIZZAZIONE DELLE PRODUZIONI ARTIGIANALI E DEI CONSORZI EXPORT (ART. 10, COMMA 5, L.R. N. 1 DEL 19/01/2009).	
					4016	PASER - SPESE CORRENTI PER L'ATTUAZIONE E LA GESTIONE DEL PIANO.	
					4024	SPESE PER L'ESPLETAMENTO DEI CONTROLLI E PER LE ATTIVITA' VALUTATIVE DI PERTINENZA DELLA DIREZIONE GENERALE PER LO SVILUPPO ECONOMICO E LE ATTIVITA' PRODUTTIVE SUGLI INTERVENTI OGGETTO DI AGEVOLAZIONI.	
					4028	ATTIVITA' DI SOSTEGNO A FAVORE DELLE IMPRESE	
					4068	CONTRIBUTO A FAVORE DELLE AZIENDE AGRICOLE IN STATO DI GRAVE EMERGENZA ECONOMICA E DI MERCATO, CON PARTICOLARE RIFERIMENTO AI COMPARTI DI RILEVANZA REGIONALE INTERESSATI ALLA RIFORMA DELLE ORGANIZZAZIONI COMUNI DI MERCATO (OCM) (ART. 1, COMMA 18, L.R. N. 2 DEL 21.01.2010).	
					4080	CONSULTA REGIONALE PER LO SVILUPPO E LA PROMOZIONE DELLA COOPERAZIONE IN CAMPANIA (ARTT. 1, 2, 3 E 4 DELLA L.R. 32/1977).	
					4302	ONERI PER COMMISSIONI, ATTIVITA' OSSERVATORI E TAVOLI DI LAVORO - CONVENZIONI PER CONSULENZE.ANALISI, STUDI, RICERCHE,INFORMAZIONE,PROMOZIONE,PIANIFICAZIONE,PER IMPRESE COMMERCIALI E PMI	
922	4	0200	4020500	PROGETTO PER L'ATTIVAZIONE DELL'ANAGRAFE NAZIONALE DELL'EDILIZIA SCOLASTICA. (ART. 7 LEGGE 11/1/1996 N. 23)	4852	PROGETTO PER L'ATTIVAZIONE DELL'ANAGRAFE NAZIONALE DELL'EDILIZIA SCOLASTICA. (ART. 7 LEGGE 11/1/1996 N. 23)	607.420,05
940	2	0101	2010101	SOSTEGNO ALLE FUNZIONI DI INTERFACCIA TRA LE REGIONI E LE PROVINCE AUTONOME ED IL CENTRO NAZIONALE PER LA PREVENZIONE ED IL CONTROLLO DELLE MALATTIE (CCM)	7108	SOSTEGNO ALLE FUNZIONI DI INTERFACCIA TRA LE REGIONI E LE PROVINCE AUTONOME ED IL CENTRO NAZIONALE PER LA PREVENZIONE ED IL CONTROLLO DELLE MALATTIE (CCM)	180.402,84
946	4	0200	4020100	AZIONI FORMATIVE AZIENDALI DI CUI AL PUNTO 1), COMMA C, DELLA CIRCOLARE DEL MINISTERO DEL LAVORO N. 174/96. CONTRIBUTO DELLO STATO EX ART. 25 L. 845/78 PER L'ATTUAZIONE DEGLI INTERVENTI DI FORMAZIONE CONTINUA AI SENSI DELL'ART. 9, COMMA 3, DELLA LEGGE 236/93, NONCHE' ATTUAZIONE DI INTERVENTI E PROMOZIONE DEI PIANI FORMATIVI AZIENDALI, SETTORIALI, TERRITORIALI E DI SVILUPPO - FORMAZIONE CONTINUA DI CUI ALL'ART. 118 DELLA LEGGE 388/2000. FINANZIAMENTI MINISTERIALI EROGATI IN ESECUZIONE DELL'ART. 6 COMMA 4 DELLA LEGGE 08/03/2000 N. 53.	5600	AZIONI FORMATIVE AZIENDALI DI CUI AL PUNTO 1), COMMA C, DELLA CIRCOLARE DEL MINISTERO DEL LAVORO N. 174/96. CONTRIBUTO DELLO STATO EX ART. 25 L. 845/78 PER L'ATTUAZIONE DEGLI INTERVENTI DI FORMAZIONE CONTINUA AI SENSI DELL'ART. 9, COMMA 3, DELLA LEGGE 236/93, NONCHE' ATTUAZIONE DI INTERVENTI E PROMOZIONE DEI PIANI FORMATIVI AZIENDALI, SETTORIALI, TERRITORIALI E DI SVILUPPO - FORMAZIONE CONTINUA DI CUI ALL'ART. 118 DELLA LEGGE 388/2000. FINANZIAMENTI EROGATI IN ESECUZIONE DELL'ART. 6 COMMA 4 DELLA L. 08/03/2000 N. 53.	40.476.215,83
950	2	0101	2010101	STRATEGIA PER L'OFFERTA ATTIVA DEL VACCINO E STUDIO MULTICENTRICO SU INFEZIONI DA HPV IN ITALIA	7350	STRATEGIA PER L'OFFERTA ATTIVA DEL VACCINO E STUDIO MULTICENTRICO SU INFEZIONI DA HPV IN ITALIA	6.253.573,92
960	2	0101	2010101	FONDO INTEGRATIVO DELLO STATO PER LA CONCESSIONE DI PRESTITI D'ONORE E BORSE DI STUDIO (ART. 16 COMMA 4 LEGGE 2.12.1991 N. 390, ART. 1, COMMA 89, LEGGE N.662/96).	4816	PRESTITI D'ONORE E BORSE DI STUDIO (ART.16 COMMA 4 LEGGE 2.12.1991 N. 390) ART 1, COMMA 89, LEGGE N. 662/96.	2.505.750,26
962	4	0200	4020600	FONDI PROVENIENTI DA MUTUI DELLO STATO (QUOTA 95%) CON LA CASSA DD.PP. PER INTERVENTI DI EDILIZIA SANITARIA E REALIZZAZIONE DI RESIDENZE PER ANZIANI. (L. 11.08.88 N. 67 ART. 20)	7546	REALIZZAZIONE DI RESIDENZE PER ANZIANI E NON AUTOSUFFICIENTIED INTERVENTI DI EDILIZIA SANITARIA E AMMODERNAMENTO TECNOLOGICO CON FONDI PROVENIENTI DA MUTUI DELLO STATO (QUOTA 95%)CON LA CASSA DD.PP. (ART. 20 LEGGE 11.08.88 N.67) II E III TRIENNIO	5.873.619,87

Entrata					Spesa		Economia vincolata al 31/12/2013
Cap	Tit	Tip	Cat	Denominazione	Cap	Denominazione	Vincolo
963	4	0200	4020100	FONDI PER IL COMPLETAMENTO ED IL POTENZIAMENTO DELLA RETE CONSULTORIALE DEL SETTORE MATERNO-INFANTILE "ART. 20 LEGGE 11/8/88 N. 67"	7548	COMPLETAMENTO E POTENZIAMENTO DELLA RETE CONSULTORIALE DEL SETTORE MATERNO INFANTILE (ART.20, L. 11/8/88 N. 67, DELIB. CIPE 5/6/98)	233,12
966	4	0200	4020100	TRASFERIMENTI STATALI PER I PROGETTI A FAVORE DEI DISTRETTI INDUSTRIALI. LEGGE 27 DICEMBRE 2006, N.296 E DECRETO DEL MINISTERO PER LO SVILUPPO ECONOMICO 28 DICEMBRE 2007	4090	PROGETTI A FAVORE DEI DISTRETTI INDUSTRIALI - L. 27 DICEMBRE 2006, N. 296 E DECRETO DEL MINISTERO PER LO SVILUPPO ECONOMICO 28 DICEMBRE 2007	2.019.971,96
1004	2	0101	2010101	POTENZIAMENTO DEI CENTRI ESISTENTI NONCHE' REALIZZAZIONE DI NUOVI CENTRI SPECIALIZZATI PER LA PREVENZIONE DELLA CECITA', EDUCAZIONE E RIABILITAZIONE VISIVA (ART. 2 LEGGE 28/08/97, N. 284).	7010	POTENZIAMENTO DEI CENTRI ESISTENTI NONCHE' REALIZZAZIONE DI NUOVI CENTRI SPECIALIZZATI PER LA PREVENZIONE DELLA CECITA',EDUCAZIONE E RIABILITAZIONE VISIVA (ART. 2 LEGGE 28.08.97 N.284)	1.690.779,18
1045	2	0101	2010101	CONTRIBUTO STATALE PER IL RIPIANO DEI DISAVANZI D'ESERCIZIO DELLE AZIENDE PUBBLICHE E PRIVATE DI T.P.L. PER L'ANNO 1997	2338	RATEI DEL MUTUO ACCESO PER LA COPERTURA PARZIALE DEI DISAVANZI DI ESERCIZIO DEL TPL PER L'ANNO 1997 CONTRATTO CON CASSA DD.PP. AI SENSI DELL'ART.12 DELLA L.472/99 PER IL PERIODO 2001-2013.	7.677,83
1059	4	0200	4020100	FINANZIAMENTO PER LA SOSTITUZIONE DI AUTOBUS PER IL T.P.L. IN ESERCIZIO DA OLTRE 15 ANNI ED ACQUISTO DI MEZZI DI TRASPORTO PUBBLICO A TRAZIONE ELETTRICA PER I CENTRI STORICI E LE ISOLE PEDONALI	2343	CONTRIBUTI QUINDICENNALI DELLO STATO PER LA SOSTITUZIONE DI AUTOBUS ADIBITI AL T.P.L. DA OLTRE 15 ANNI NONCHE' ACQUISTO DI ALTRI MEZZI DA DESTINARE AL TRASPORTO PUBBLICO LOCALE (ART. 2, COMMA 5, LEGGE 18.06.1998 N. 194. RIFINANZIATO CON L.488/99, ART. 54, COMMA 1). ANNI 2001-2013	357.563,54
1067	4	0200	4020100	DIFESA SUOLO. ATTUAZIONE DEL PROGRAMMA DI INTERVENTI URGENTI NELLE AREE A RISCHIO IDROGEOLOGICO EX ART. 1, COMMA 2, DEL D.L. 11/6/98 N. 180 (ART. 8, COMMA 2, D.L. 180/98 CONVERTITO IN LEGGE 3/8/98 N. 267) QUOTE ANNI 1999/2000 E SEGUENTI.	1180	DIFESA SUOLO. ATTUAZIONE DEL PROGRAMMA DI INTERVENTI URGENTI NELLE AREE A RISCHIO IDROGEOLOGICO EX ART. 1, COMMA 2, DEL D.L. 11/6/98 N. 180 (ART. 8, COMMA 2, D.L. 180/98 CONVERTITO IN LEGGE 3/8/98 N. 267). QUOTE ANNI 1999/2000	12.804.066,51
1068	2	0101	2010101	QUOTA F.S.N. PER GLI OBIETTIVI PRIORITARI E DI RILIEVO NAZIONALE EX ART.1, COMMI 34 E 34/BIS, LEGGE 662/96.	7072	PIANO NAZIONALE DELLA PREVENZIONE EX ART. 4 C. 1, LETT. E) ACCORDO STATO-REGIONII DEL 23/03/05 REP. 2271.	150.493.508,32
1068	2	0101	2010101	QUOTA F.S.N. PER GLI OBIETTIVI PRIORITARI E DI RILIEVO NAZIONALE EX ART.1, COMMI 34 E 34/BIS, LEGGE 662/96.	7114	OBIETTIVI PRIORITARI E DI RILIEVO NAZIONALE EX ART. 1, COMMI 34 E 34 BIS, LEGGE 662/96	202.137.161,04
1068	2	0101	2010101	QUOTA F.S.N. PER GLI OBIETTIVI PRIORITARI E DI RILIEVO NAZIONALE EX ART.1, COMMI 34 E 34/BIS, LEGGE 662/96.	7289	OBIETTIVI EX ART.1, COMMI 34 E 34/BIS, LEGGE 662/96: D.G.R.C. N.3142/2003 (C.U.P.) E D.G.R.C. N.198/2004: QUALIFICAZIONE DELL'ASSISTENZA SANITARIA .	43.705.380,00
1069	4	0200	4020100	FONDI PER L'ATTUAZIONE DELL'INTESA ISTITUZIONALE DI PROGRAMMA ED ACCORDO DI PROGRAMMA QUADRO DEL 30/10/2002. INFRASTRUTTURE PER LA VIABILITA' NELLA REGIONE CAMPANIA E SUCCESSIVI PROTOCOLLI AGGIUNTIVI.	2397	LEGGE 208/98 - PROSECUZIONE DEGLI INTERVENTI NELLE AREE DEPRESSE - A.P.Q. "INFRASTRUTTURE PER LA VIABILITA' NELLA REGIONE CAMPANIA " STIPULATA IL 30.12.2002" E SUCCESSIVI PROTOCOLLI AGGIUNTIVI .	30.456.641,03
1070	4	0200	4020100	FONDI PER L'ATTUAZIONE DELL'INTESA ISTITUZIONALE DI PROGRAMMA ED ACCORDO DI PROGRAMMA QUADRO DEL 30/10/2002. SVILUPPO DELLA MOBILITA' NELLA REGIONE CAMPANIA			
1078	4	0200	4020100	ASSEGNAZIONE DI RISORSE PREMIALI IN ATTUAZIONE PER LA DELIBERA CIPE 20/2004 (PUNTO 1,2 LETT. A) e B))	2448	PREMIALITA' IN ATTUAZIONE DELLA DELIBERA CIPE 20/2004 (PUNTO 1,2 LETT. A) e B))	6.424.121,32
1080	4	0200	4020100	APQ PER LA DEFINIZIONE DEGLI INTERVENTI DI MESSA IN SICUREZZA E BONIFICA DELLE AREE COMPRESSE NEL SITO DI INTERESSE NAZIONALE DI NAPOLI ORIENTALE STIPULATO IN ROMA IL 15 NOVEMBRE 2007.	1620	APQ PER LA DEFINIZIONE DGLI INTERVENTI DI MESSA IN SICUREZZA E BONIFICA DELLE AREE COMPRESSE NEL SITO DI INTERESSE NAZIONALE DI NAPOLI ORIENTALE STIPULATO IN ROMA IL 15 NOVEMBRE 2007.	573.004,64
1092	4	0200	4020500	PROGETTI I COMUNITARI LEONARDO DA VINCI IN MATERIA DI POLIZIA LOCALE.	5442	ATTUAZIONE DEI PROGETTI COMUNITARI LEONARDO DA VINCI IN MATERIA DI POLIZIA LOCALE.	18.312,29
1106	4	0200	4020100	LEGGE 135/01 - TRASFERIMENTI REGIONALI - AZIONI COMUNI	4476	L. 135/01 - CONFERIMENTO RISORSE DA ALTRE REGIONI - AZIONI COMUNI	93.629,42
1112	2	0101	2010101	FONDO NAZIONALE PER IL SOSTEGNO ALL'ACCESSO ALLE ABITAZIONI IN LOCAZIONE. CONTRIBUTI INTEGRATIVI AI CANONI DI LOCAZIONE EX ART. 11 LEGGE 9/12/1998 N. 431. ANNO 2002.	2438	FONDO NAZIONALE PER IL SOSTEGNO ALL'ACCESSO ALLE ABITAZIONI IN LOCAZIONE. CONTRIBUTI INTEGRATIVI AI CANONI DI LOCAZIONE EX ART. 11 LEGGE 9/12/1998 N. 431.	12.850.759,69
1114	4	0200	4020100	FINANZIAMENTO DELLE ATTIVITA' DI FORMAZIONE NELL'ESERCIZIO DELL'APPRENDISTATO PROFESSIONALIZZANTE, ANCHE SE SVOLTO OLTRE IL 18° ANNO DI ETA' (ART. 68, COMMA 5, LEGGE 17/5/99 N. 144 E D.LGS. 14/9/2011 N. 167).	5574	ATTIVITA' DI FORMAZIONE NELL'ESERCIZIO DELL'APPRENDISTATO PROFESSIONALIZZANTE, ANCHE SE SVOLTO OLTRE IL 18° ANNO DI ETA' (ART. 68, COMMA 5, L. 17/5/1999 N. 144, D.LGS 14/09/2011 N. 167).	14.934.829,20
1144	2	0101	2010101	AZIONI DI POLITICA ATTIVA PER IL LAVORO SOCIALMENTE UTILE (ART.45 LEGGE 17/5/1999 N.144 (CONVENZIONE MINISTERO DEL LAVORO- REGIONE CAMPANIA DEL 30/12/1999 E ART.9 CONVENZIONE DEL 24/10/2002).	5826	CONVENZIONI CON IL MINISTERO DEL LAVORO PER LA REALIZZAZIONE DI MISURE DI POLITICA ATTIVA PER IL LAVORO SOCIALMENTE UTILE - RAFFORZAMENTO DELLE POLITICHE DI STABILIZZAZIONE	25.377.686,77
1146	2	0101	2010101	COSTITUZIONE DELL'UNITA' TECNICA REGIONALE DI VALUTAZIONE E VERIFICA DEGLI INVESTIMENTI PUBBLICI. (ART. 1, COMMA 7, LEGGE N. 144/99)	2547	IMPOSTA REGIONALE SULLE ATTIVITA' PRODUTTIVE (IRAP) A CARICO DELL' AMMINISTRAZIONE PER IL FUNZIONAMENTO DEL N.V.V.I.P. DELLA REGIONE CAMPANIA	2.857,14
1146	2	0101	2010101	COSTITUZIONE DELL'UNITA' TECNICA REGIONALE DI VALUTAZIONE E VERIFICA DEGLI INVESTIMENTI PUBBLICI. (ART. 1, COMMA 7, LEGGE N. 144/99)	2548	COSTITUZIONE DELL'UNITA' TECNICA REGIONALE DI VALUTAZIONE E VERIFICA DEGLI INVESTIMENTI PUBBLICI. (ART. 1, COMMA 7, LEGGE N. 144/99).	445.595,27
1146	2	0101	2010101	COSTITUZIONE DELL'UNITA' TECNICA REGIONALE DI VALUTAZIONE E VERIFICA DEGLI INVESTIMENTI PUBBLICI. (ART. 1, COMMA 7, LEGGE N. 144/99)	2549	CONTRIBUTI SOCIALI EFFETTIVI A CARICO DELL'AMMINISTRAZIONE PER IL FUNZIONAMENTO DEL N.V.V.I.P. DELLA REGIONE CAMPANIA	5.629,25
1152	2	0101	2010101	FINANZIAMENTO STATALE DEL PROGRAMMA DI INFORMAZIONE, FORMAZIONE ED EDUCAZIONE AMBIENTALE - INFEA.	1614	FINANZIAMENTO STATALE DEL PROGRAMMA DI INFORMAZIONE, FORMAZIONE ED EDUCAZIONE AMBIENTALE - INFEA.	22.859,04
1154	4	0200	4020100	INTESA ISTITUZIONALE DI PROGRAMMA. ASSISTENZA TECNICA E SUPPORTO PER IL RAFFORZAMENTO DEL SISTEMA DI MONITORAGGIO (DELIBERA CIPE N.17/2003 - PUNTO 1,2,3).	2560	INTESA ISTITUZIONALE DI PROGRAMMA. SPESA PER ASSISTENZA TECNICA E SUPPORTO PER IL RAFFORZAMENTO DEL SISTEMA DI MONITORAGGIO (DELIBERA CIPE N. 17/2003 - PUNTO 1.2.3).	1.488.569,62

Entrata					Spesa		Economia vincolata al 31/12/2013
Cap	Tit	Tip	Cat	Denominazione	Cap	Denominazione	Vincolo
1157	2	0101	2010101	ATTUAZIONE DELLA DIRETTIVA CE/56/2008 - QUADRO PER L'AZIONE COMUNITARIA NEL CAMPO DELLA POLITICA DELL'AMBIENTE MARINO E PER LE ATTIVITA' CONNESSE	1592	ATTUAZIONE DELLA STRATEGIA MARINA DI CUI AL D.LGS. 190/2010, ATTIVITA' DI INDAGINE, INFORMAZIONI TECNICO-SCIENTIFICHE A SALVAGUARDIA DELLA BIODIVERSITA' ED ECOSISTEMA MARINO	300.000,00
1162	4	200	4020100	INTESA ISTITUZIONALE DI PROGRAMMA DEL 16/2/2000. ACCORDO DI PROGRAMMA QUADRO N. 2 PER INTERVENTI INFRASTRUTTURALI DI SUPPORTO ALLE ATTIVITA' ECONOMICHE (LEGGE 23/12/98 N. 449 - TAB. C; CIPE 21/12/99 N. 205; CIPE 15/2/2000 N. 14; CIPE 6/8/99 N. 142).	2424	INTESA ISTITUZIONALE DI PROGRAMMA. APQ "SVILUPPO LOCALE" 5° ATTO INTEGRATIVO - INFRASTRUTTURE PER IL TURISMO - (LEGGE 208/98 - DELIBERA CIPE N. 20/2004)	5.812.817,84
1162	4	200	4020100	INTESA ISTITUZIONALE DI PROGRAMMA DEL 16/2/2000. ACCORDO DI PROGRAMMA QUADRO N. 2 PER INTERVENTI INFRASTRUTTURALI DI SUPPORTO ALLE ATTIVITA' ECONOMICHE (LEGGE 23/12/98 N. 449 - TAB. C; CIPE 21/12/99 N. 205; CIPE 15/2/2000 N. 14; CIPE 6/8/99 N. 142).	2468	INTESA ISTITUZIONALE DI PROGRAMMA DEL 16/2/2000. ACCORDO DI PROGRAMMA QUADRO N. 2 PER INTERVENTI INFRASTRUTTURALI DI SUPPORTO ALLE ATTIVITA' ECONOMICHE (LEGGE 23/12/98 N. 449 - TAB. C; CIPE 21/12/99 N. 205; CIPE 15/2/2000 N. 14; CIPE 6/8/99 N. 142).	14.288,64
1164	4	200	4020100	INTESA ISTITUZIONALE DI PROGRAMMA DEL 16/2/2000. ACCORDO DI PROGRAMMA QUADRO N. 3 PER IL COMPLETAMENTO DELLE INFRASTRUTTURE DEI SISTEMI URBANI (LEGGE 23/12/98 N. 449 - TAB. C; LEGGE 23/12/99 N. 488 TAB. D; CIPE 15/2/2000 N. 14; CIPE 6/8/99 N. 142).	2470	INTESA ISTITUZIONALE DI PROGRAMMA DEL 16/2/2000. ACCORDO DI PROGRAMMA QUADRO N. 3 PER IL COMPLETAMENTO DELLE INFRASTRUTTURE DEI SISTEMI URBANI (LEGGE 23/12/98 N. 449 - TAB. C; LEGGE 23/12/99 N. 488 TAB. D; CIPE 15/2/2000 N. 14; CIPE 6/8/99 N. 142).	651.059,35
1164	4	200	4020100	INTESA ISTITUZIONALE DI PROGRAMMA DEL 16/2/2000. ACCORDO DI PROGRAMMA QUADRO N. 3 PER IL COMPLETAMENTO DELLE INFRASTRUTTURE DEI SISTEMI URBANI (LEGGE 23/12/98 N. 449 - TAB. C; LEGGE 23/12/99 N. 488 TAB. D; CIPE 15/2/2000 N. 14; CIPE 6/8/99 N. 142).	2536	INTESA ISTITUZIONALE DI PROGRAMMA 2° PROTOCOLLO AGGIUNTIVO ALL'ACCORDO DI PROGRAMMA QUADRO PER INFRASTRUTTURE DEI SISTEMI URBANI DELL'1/8/2003.	6.878.602,14
1166	4	200	4020100	INTESA ISTITUZIONALE DI PROGRAMMA DEL 16/2/2000. ACCORDO DI PROGRAMMA QUADRO N. 3/B PER LE OPERE INFRASTRUTTURALI DEI SISTEMI URBANI (LEGGE 30/6/98 N. 208; LEGGE 23/12/98 N. 449 - TAB. C; LEGGE 23/12/99 N. 488 TAB. D; CIPE 15/2/2000 N. 14; CIPE 6/8/99 N. 142).	2472	INTESA ISTITUZIONALE DI PROGRAMMA DEL 16/2/2000. ACCORDO DI PROGRAMMA QUADRO N. 3/B PER LE OPERE INFRASTRUTTURALI DEI SISTEMI URBANI (LEGGE 30/6/98 N. 208; LEGGE 23/12/98 N. 449 - TAB. C; LEGGE 23/12/99 N. 488 TAB. D; CIPE 15/2/2000 N. 14; CIPE 6/8/99 N. 142).	2.261.224,09
1166	4	200	4020100	INTESA ISTITUZIONALE DI PROGRAMMA DEL 16/2/2000. ACCORDO DI PROGRAMMA QUADRO N. 3/B PER LE OPERE INFRASTRUTTURALI DEI SISTEMI URBANI (LEGGE 30/6/98 N. 208; LEGGE 23/12/98 N. 449 - TAB. C; LEGGE 23/12/99 N. 488 TAB. D; CIPE 15/2/2000 N. 14; CIPE 6/8/99 N. 142).	2536	INTESA ISTITUZIONALE DI PROGRAMMA 2° PROTOCOLLO AGGIUNTIVO ALL'ACCORDO DI PROGRAMMA QUADRO PER INFRASTRUTTURE DEI SISTEMI URBANI DELL'1/8/2003.	2.287.459,08
1166	4	200	4020100	INTESA ISTITUZIONALE DI PROGRAMMA DEL 16/2/2000. ACCORDO DI PROGRAMMA QUADRO N. 3/B PER LE OPERE INFRASTRUTTURALI DEI SISTEMI URBANI (LEGGE 30/6/98 N. 208; LEGGE 23/12/98 N. 449 - TAB. C; LEGGE 23/12/99 N. 488 TAB. D; CIPE 15/2/2000 N. 14; CIPE 6/8/99 N. 142).	2446	APQ "INFRASTRUTTURE PER I SISTEMI URBANI" VII ATTO INTEGRATIVO	11.666.181,73
1167	2	0101	2010101	FONDI DELLO STATO PER IL FINANZIAMENTO DEL FONDO REGIONALE PER L'OCCUPAZIONE AI DISABILI. (L. 68/99, ART. 14, COMMA 3)	5830	FONDO PER IL DIRITTO AL LAVORO DEI DISABILI: AGEVOLAZIONI E SGRAVI FISCALI PER LE ASSUNZIONI (ART13, LEGGE 68/99).	9.034.767,00
1169	4	0200	4020100	ATTUAZIONE DELLA L.266/97 E DELLE DELIBERE CIPE 100/98 E 125/07	4332	INTERVENTI FINANZIARI PER IL COMMERCIO CONNESSI AI BANDI REGIONALI DI ATTUAZIONE DELLA L.266/97 E DELLE DELIBERE CIPE 100/98 E 125/07	7.439.778,58
1170	2	0101	2010101	FORNITURA DEI LIBRI DI TESTO PER LA SCUOLA DELL'OBBLIGO (L. 23/12/2000 N. 388 - TAB. D).	4820	FORNITURA DEI LIBRI DI TESTO PER LA SCUOLA D'OBBLIGO (DPCM 4/7/2000, N. 226).	27.296.349,10
1172	2	0101	2010101	FORNITURA DEI LIBRI DI TESTO PER LA SCUOLA SUPERIORE PER L'ANNO 2001. (L. 23/12/2000 N. 388 - TAB. D)	4822	FORNITURA DEI LIBRI DI TESTO PER LA SCUOLA SUPERIORE (DPCM 4/7/2000, N. 226)	8.932.333,43
1178	2	0101	2010101	FONDO DELLO STATO PER LE POLITICHE GIOVANILI (INTESA DELLA CONFERENZA UNIFICATA DEL 14 GIUGNO 2007 E D.M. 21 GIUGNO 2007 DEL MINISTRO PER LE POLITICHE GIOVANILI).	5800	FONDO PER LE POLITICHE GIOVANILI	5.916.858,08
1180	2	0101	2010101	FONDI DELLO STATO PER L'ACCESSO A MEZZI DI INFORMAZIONE DURANTE LE CAMPAGNE ELETTORALI REFERENDARIE E PER LA COMUNICAZIONE POLITICA (ART. 4, COMMA 5, LEGGE 28/2000)	520	FONDI DELLO STATO PER L'ACCESSO A MEZZI DI INFORMAZIONE DURANTE LE CAMPAGNE ELETTORALI, REFERENDARIE E PER LA COMUNICAZIONE POLITICA (ART. 4, COMMA 5, LEGGE 28/2000).	77.560,14
1204	4	0200	4020100	INTESA ISTITUZIONALE DI PROGRAMMA. APQ "INFRASTRUTTURE PER I SISTEMI URBANI - IV ATTO INTEGRATIVO" - PROGETTI DI QUALITA' EX DELIBERA CIPE 20/2004 PUNTO 1.2.B	2486	INTESA ISTITUZIONALE DI PROGRAMMA. APQ "INFRASTRUTTURE PER I SISTEMI URBANI - IV ATTO INTEGRATIVO" PROGETTI DI QUALITA' EX DELIBERA CIPE 20/2004 PUNTO 1.2.B	1.829.907,95
1212	4	0200	4020500	FONDI FESR PER L'ATTUAZIONE DEI PROGRAMMI DI INIZIATIVA COMUNITARIA 2000 - 2006: INTERREG II, INTERREG III ED ALTRI.	2222	FONDI FESR PER L'ATTUAZIONE DEI PROGRAMMI DI INIZIATIVA COMUNITARIA 2000/2006: INTERREG II, INTERREG III ED ALTRI.	335.085,92
1213	4	0200	4020100	FONDI DELLO STATO PER L'ATTUAZIONE DEI PROGRAMMI DI INIZIATIVA COMUNITARIA 2000/2006(INTERREG II, INTERREG III, URBAN) DELLE AZIONI INNOVATIVE	2226	FONDI DELLO STATO DI COFINANZIAMENTO FESR PER L'ATTUAZIONE DEI PROGRAMMI DI INIZIATIVA COMUNITARIA 2000/2006(INTERREG II, INTERREG III, URBAN) DELLE AZIONI INNOVATIVE; COFINANZIAMENTO DI PROGETTI DI PARTENARIATO INTERNAZIONALE REALIZZATI CON ALTRI STRUMENTI FINANZIARI COMUNITARI.	308.445,44
1216	4	0200	4020100	FONDI DEL MINISTERO DEL LAVORO PER L'ATTUAZIONE DEI PROGETTI PER L'OBBLIGO FORMATIVO (LEGGE N. 144/99).	5436	FONDI DEL MINISTERO PER L'ATTUAZIONE DEI PROGETTI PER L'OBBLIGO FORMATIVO (LEGGE N. 144/99) - CONTRIBUTI ALLE AMMINISTRAZIONI PROVINCIALI	12.427.435,86
1217	2	0101	2010101	RISORSE FINANZIARIE PER FUNZIONI E COMPITI AMMINISTRATIVI CONFERITI DALLO STATO IN MATERIA DI INDENNITA' AI SOGGETTI DANNEGGIATI DA VACCINAZIONI OBBLIGATORIE, TRASFUSIONI ED EMOERIVATI (L. 15/3/97 N. 59; D.LGVO 31/3/98 N. 112; L. 210/92 E L. 238/97). SALVO CONGUAGLIO	7060	RISORSE FINANZIARIE PER FUNZIONI E COMPITI AMMINISTRATIVI CONFERITI DALLO STATO IN MATERIA DI INDENNITA' AI SOGGETTI DANNEGGIATI DA VACCINAZIONI OBBLIGATORIE, TRASFUSIONI ED EMOERIVATI (L. 15/3/97 N. 59 D.LGVO 31/3/98 N. 112; L.210/92 E L.238/97)	13.863.621,67
1225	4	0200	4020500	FONDI FESR PER LA REALIZZAZIONE DI INIZIATIVE DI "COOPERAZIONE TERRITORIALEEUROPEA E ALTRE AZIONI DI COOPERAZIONE INTERNAZIONALE 2007/2013"	2225	FONDI FESR PER LA REALIZZAZIONE DI INIZIATIVE DI "COOPERAZIONE TERRITORIALE EUROPEA E ALTRE AZIONI DI COOPERAZIONE INTERNAZIONALE 2007/2013"	809.998,52
1227	4	0200	4020100	FONDI DELLO STATO PER LA REALIZZAZIONE DI INIZIATIVE DI "COOPERAZIONE TERRITORIALEEUROPEA E ALTRE AZIONI DI COOPERAZIONE INTERNAZIONALE 2007/2013"	2227	FONDI FESR PER LA REALIZZAZIONE DI INIZIATIVE DI "COOPERAZIONE TERRITORIALE EUROPEA E ALTRE AZIONI DI COOPERAZIONE INTERNAZIONALE 2007/2013"	78.909,75

Entrata					Spesa		Economia vincolata al 31/12/2013
Cap	Tit	Tip	Cat	Denominazione	Cap	Denominazione	Vincolo
1230	2	0101	2010101	FONDO PER LE POLITICHE SOCIALI PER LA REALIZZAZIONE DEL SISTEMA INTEGRATO DI INTERVENTI E SERVIZI SOCIALI (L.27/12/97, N.449, ART.59, COMMA 44 E SUCC. MOD. ED INTEGRAZIONI - L.328/2000)	7240	QUOTA PARTE DEL FONDO NAZIONALE PER LE POLITICHE SOCIALI DESTINATA ALLA LOTTA ALLA DROGA. PROGETTO PER LA PREVENZIONE ED IL RECUPERO DELLE TOSSICODIPENDENZE E ALCOLISMO. CORRELATO REINSERIMENTO LAVORATIVO DEI TOSSICODIPENDENTI.	398.978,72
1230	2	0101	2010101	FONDO PER LE POLITICHE SOCIALI PER LA REALIZZAZIONE DEL SISTEMA INTEGRATO DI INTERVENTI E SERVIZI SOCIALI (L.27/12/97, N.449, ART.59, COMMA 44 E SUCC. MOD. ED INTEGRAZIONI - L.328/2000)	7860	ATTIVITA' DI COMUNICAZIONE ISTITUZIONALE, DI FORMAZIONE, FUNZIONAMENTO E GESTIONE IN MATERIA DI SERVIZIO CIVILE (LEGGE 6/3/2001, N.64 E DEC LGS. 5/4/02, N. 77 E S.M. E I.) ACQUISTO DI SERVIZI PER FORMAZIONE E ADDESTRAMENTO	52.944.371,50
1230	2	0101	2010101	FONDO PER LE POLITICHE SOCIALI PER LA REALIZZAZIONE DEL SISTEMA INTEGRATO DI INTERVENTI E SERVIZI SOCIALI (L.27/12/97, N.449, ART.59, COMMA 44 E SUCC. MOD. ED INTEGRAZIONI - L.328/2000)	7870	FONDO SOCIALE REGIONALE AI SENSI DELL'ART.50, COMMA 5, DELLA L.R. 23.10.2007, N.11- FONDO NAZIONALE PER LE POLITICHE SOCIALI PER LA REALIZZAZIONE DEL SISTEMA INTEGRATO DI INTERVENTI E SERVIZI SOCIALI E PER LE ATTIVITA' DI MONITORAGGIO, DI ANALISI DEI BISOGNI, DI VERIFICA E CONTROLLO DEI PIANI SOCIALI DI ZONA TRASFERIMENTI CORRENTI A AMMINISTRAZIONI LOCALI	32.763.949,13
1240	2	0101	2010101	ASSEGNAZIONE DELLO STATO PER FRONTEGGIARE L'INQUINAMENTO DA DIOSSINA NELLA REGIONE CAMPANIA.	3560	INTERVENTI PER FRONTEGGIARE EMERGENZE NEL SETTORE AGRICOLO LEGGE REGIONALE 14/3/2003 N. 6.	561.949,72
1248	4	0200	4020100	PROGRAMMA TETTI FOTOVOLTAICI SOTTOPROGRAMMA REGIONI QUOTA STATO	4214	PROGRAMMA TETTI FOTOVOLTAICI SOTTOPROGRAMMA REGIONI QUOTA STATO.	179.102,93
1251	4	0200	4020100	IMPRENDITORIA FEMMINILE. FONDI STATALI PER CONTRIBUTI ALLE IMPRESE DI CUI ALLA LEGGE 215/92 - 5° BANDO -	4159	IMPRENDITORIA FEMMINILE - FONDI STATALI PER CONTRIBUTI ALLE IMPRESE DI CUI ALLA LEGGE 215/92 - 4° E 5° BANDO -	17.390.207,63
1252	2	0101	2010101	ATTUAZIONE DEL PROGETTO SINDIS 521 E/9 PER L'IDENTIFICAZIONE DI UN SET DI INDICATORI DI SALUTE PER L'EFFICACIA E L'APPROPRIATEZZA DELLE CURE PERINATALI	7308	ATTUAZIONE DEL PROGETTO SINDIS 521 E/9 PER L'IDENTIFICAZIONE DI UN SET DI INDICATORI DI SALUTE PER L'EFFICACIA E L'APPROPRIATEZZA DELLE CURE PERINATALI	40.000,00
1254	2	0101	2010101	DPR. 30/4/96 N.317 E SUCCESSIVE MODIFICAZIONI. IDENTIFICAZIONE REGISTRAZIONE PATRIMONIO BOVINO. GESTIONE BANCA DATI REGIONALE E NAZIONALE.	7640	DPR. 30/4/96 N.317 E SUCCESSIVE MODIFICAZIONI. IDENTIFICAZIONE REGISTRAZIONE PATRIMONIO BOVINO. GESTIONE BANCA DATI REGIONALE E NAZIONALE	274.280,34
1256	4	0200	4020100	INTESA ISTITUZIONALE DI PROGRAMMA. APQ "STUDI DI FATTIBILITA'" - DELIBERA CIPE N. 35/2005	2562	INTESA ISTITUZIONALE DI PROGRAMMA. APQ "STUDI DI FATTIBILITA'" - DELIBERA CIPE N. 35/2005. STUDI NN. 1, 14, 15, 16.	9.499.496,71
1258	2	0101	2010101	COFINANZIAMENTO OSSERVATORIO REGIONALE DA PARTE DELL'AUTORITA' PER LA VIGILANZA SUI LAVORI PUBBLICI PER SPESE DI FUNZIONAMENTO.	2114	SPESE DI FUNZIONAMENTO OSSERVATORIO REGIONALE - COFINANZIATA DALL'AUTORITA' PER LA VIGILANZA SUI LAVORI PUBBLICI	219.777,31
1260	4	0200	4020100	STRUTTURE SANITARIE PER L'ATTIVITA' LIBERO-PROFESSIONALE INTRAMURARIA AI SENSI DEL D.M. SANITA' 8/6/2001.	7530	STRUTTURE SANITARIE PER L'ATTIVITA' LIBERO-PROFESSIONALE INTRAMURARIA AI SENSI DEL D.M. SANITA' 8/6/2001	63.034.494,44
1261	2	0101	2010101	FONDI PER L'ESCLUSIVITA' DI RAPPORTO DEI DIRIGENTI DEL RUOLO SANITARIO (ART. 72, COMMA 6, LEGGE 448/98)	7306	FONDI PER L'ESCLUSIVITA' DI RAPPORTO DEI DIRIGENTI DEL RUOLO SANITARIO (ART.72, COMMA 6, LEGGE 488/98).	4.970.283,95
1298	4	0200	4020600	FONDI STATALI PER IL FINANZIAMENTO DEGLI INTERVENTI PREVISTI DALLA LEGGE 29.03.2001, N. 135 E DALL'ART. 1, COMMI 1227 E 1228, DELLA LEGGE 27.12.2006, N. 296, COME MODIFICATO DALLA LEGGE 18.06.2009, N. 69.	4544	FONDI STATALI PER IL FINANZIAMENTO DEGLI INTERVENTI PREVISTI DALL' ART. 5 DELLA LEGGE N. 135/01 E DALL'ART. 1,COMMI 1227 E 1228, DELLA LEGGE N. 296/2006, COME MODIFICATO DALLA LEGGE N. 69/2009.	1.337.932,63
1298	4	0200	4020600	FONDI STATALI PER IL FINANZIAMENTO DEGLI INTERVENTI PREVISTI DALLA LEGGE 29.03.2001, N. 135 E DALL'ART. 1, COMMI 1227 E 1228, DELLA LEGGE 27.12.2006, N. 296, COME MODIFICATO DALLA LEGGE 18.06.2009, N. 69.	4546	FONDI STATALI PER IL FINANZIAMENTO DEGLI INTERVENTI DI CUI ALL' ART. 6 DELLA LEGGE N.135/01.	234.499,63
1298	4	0200	4020600	FONDI STATALI PER IL FINANZIAMENTO DEGLI INTERVENTI PREVISTI DALLA LEGGE 29.03.2001, N. 135 E DALL'ART. 1, COMMI 1227 E 1228, DELLA LEGGE 27.12.2006, N. 296, COME MODIFICATO DALLA LEGGE 18.06.2009, N. 69.	4507	CONTRIBUTI IN CONTO CAPITALE PER IL POTENZIAMENTO DELL'INDUSTRIA ALBERGHIERA E DEGLI IMPIANTI TURISTICI COMPLEMENTARI (L.R. 28/8/84, N. 40).	3.764.918,43
1284	4	0200	4020100	FEDERALISMO AMMINISTRATIVO TRASPORTI - ESCAVAZIONE PORTI. FINANZIAMENTO DELLE SPESE DI INTERVENTO (ART. 105 DEL D. LGS. 112/98).	2310	FEDERALISMO AMMINISTRATIVO TRASPORTI - ESCAVAZIONE PORTI. FINANZIAMENTO DELLE SPESE DI INTERVENTO (ART. 105 DEL D. LGS. 112/98).	854.800,80
1286	4	0200	4020100	FEDERALISMO AMMINISTRATIVO VIABILITA', FINANZIAMENTO DELLE SPESE DI INTERVENTO (ART. 99 E 101 D.LGS. 112/98) - COMPENSAZIONE DEMANIO IDRICO, ART. 7, COMMA 2, LETT. C, D.LGS. 112/98	2138	FEDERALISMO AMMINISTRATIVO. FONDI DELLO STATO IN MATERIA DI VIABILITA' EX ART. 99 DEL D.LGS. 112/98.	31.354.483,04
1291	4	0200	4020100	TRASFERIMENTI STATALI PER PROGRAMMI EUROPEI A GESTIONE DIRETTA, DI COOPERAZIONE TERRITORIALE, STRUMENTI FINANZIARI EUROPEI	4051	ATTUAZIONE PROGRAMMI EUROPEI A GESTIONE DIRETTA, DI COOPERAZIONE TERRITORIALE, DI STRUMENTI FINANZIARI EUROPEI FINANZIATI DA TRASFERIMENTI STATALI: CONTRIBUTI A IMPRESE	22.065,85
1296	4	0200	4020100	COFINANZIAMENTO STATALE PER IL PROGRAMMA SOVVENZIONI GLOBALI PER AZIONI INNOVATIVE S.T.A.R.T. (LEGGE 183/87; DELIBERA CIPE 66/2002).	250	COFINANZIAMENTO STATALE PER IL PROGRAMMA SOVVENZIONI GLOBALI PER AZIONI INNOVATIVE S.T.A.R.T. (LEGGE 183/87; DELIBERA CIPE 66/2002).	1.169.445,51
1297	4	0200	4020500	COFINANZIAMENTO CEE-FESR PER IL PROGRAMMA SOVVENZIONI GLOBALI PER AZIONI INNOVATIVE S.T.A.R.T. (LEGGE 183/87; DELIBERA CIPE 66/2002).			
1300	2	0101	2010101	FONDO PER ATTIVITA' DI RIDEFINIZIONE E POTENZIAMENTO DELLE FUNZIONI, DEL REGIME GIURIDICO E DELLE DOTAZIONI STRUMENTALI DEI CONSIGLIERI DI PARITA'	5836	FONDI PER L'ATTIVITA' DI RIDEFINIZIONE E POTENZIAMENTO DELLE FUNZIONI, DEL REGIME GIURIDICO E DELLE DOTAZIONI STRUMENTALI DEI CONSIGLIERI DI PARITA'.	597.392,08
1304	4	0200	4020100	OPERE EX AGENSUD - TRASFERIMENTO RISORSE FINANZIARIE PER IL COMPLETAMENTO DELLE OPERE - D.P.C.M. 12/09/2000 - D.M. 3 OTTOBRE 2002.	1126	OPERE EX AGENSUD - RISORSE FINANZIARIE PER IL COMPLETAMENTO DELLE OPERE - D.P.C.M. 12.09.00 - 3 OTTOBRE 2002. RICERCHE E STUDIO	41.689.603,29

Entrata					Spesa		Economia vincolata al 31/12/2013
Cap	Tit	Tip	Cat	Denominazione	Cap	Denominazione	Vincolo
1306	4	0200	4020100	INTESA ISTITUZIONALE DI PROGRAMMA DEL 16/2/2000. APQ- ATTO INTEGRATIVO - INFRASTRUTTURE A SUPPORTO DELLE ATTIVITA' ECONOMICHE: PATTI TERRITORIALI AGRICOLI E PATTO TERRITORIALE GENERALISTA BUSSENTINO-VALLO DI DIANO (DELIBERA CIPE 84/2000).	2480	INTESA ISTITUZIONALE DI PROGRAMMA DEL 16/2/2000. APQ- ATTO INTEGRATIVO - INFRASTRUTTURE A SUPPORTO DELLE ATTIVITA' ECONOMICHE: PATTI TERRITORIALI AGRICOLI E PATTO TERRITORIALE GENERALISTA BUSSENTINO-VALLO DI DIANO (DELIBERA CIPE 84/2000).	13.571.394,55
1314	2	0101	2010101	RISORSE AREE DEPRESSE PER LA PREMIALITA' FINALIZZATA ALL'ATTUAZIONE DEL PROGETTO CONTI PUBBLICI TERRITORIALI.	798	SPESE PER L'ACQUISTO DI BENI DUREVOLI PER L'ATTUAZIONE DEL PROGETTO CONTI PUBBLICI TERRITORIALI.	1.629.199,54
					799	ACQUISTO DI BENI NON DUREVOLI E SERVIZI IN SENSO STRETTO PER L'ATTUAZIONE DEL PROGETTO CONTI PUBBLICI TERRITORIALI.	
					800	SPESE PER LA FORMAZIONE, CONSULENZA TECNICA, REPORT E PUBBLICAZIONI PER L'ATTUAZIONE DEL PROGETTO CONTI PUBBLICI TERRITORIALI.	
					801	CONTRIBUTI SOCIALI A CARICO DELL'ENTE PER L'ATTUAZIONE DEL PROGETTO CONTI PUBBLICI TERRITORIALI (ONERI RIFLESSI).	
					802	SPESE GENERALI IVI COMPRESI GETTONI DI PRESENZA, RIMBORSI E MISSIONI PER L'ATTUAZIONE DEL PROGETTO CONTI PUBBLICI TERRITORIALI.	
					803	IMPOSTA REGIONALE SULLE ATTIVITA' PRODUTTIVE (IRAP) A CARICO DELL'ENTE PER L'ATTUAZIONE DEL PROGETTO CONTI PUBBLICI TERRITORIALI.	
1326	4	0200	4020100	TRASFERIMENTO FONDI DI CUI ALL'ART. 11 DELLA LEGGE 24.06.09, N. 77 - O.P.C.M. 3907/2010.	1230	REALIZZAZIONE DI INTERVENTI PER LA MITIGAZIONE DEL RISCHIO SISMICO E MICROZONAZIONE SISMICA.	41.318.695,59
1332	4	0200	4020100	FONDI PER L'ATTUAZIONE DELL'ACCORDO DI PROGRAMMA QUADRO DEL 17/12/2002 E DEI SUCCESSIVI ACCORDI INTEGRATIVI, TRA REGIONE CAMPANIA E MINISTERO DELLE INFRASTRUTTURE E DEI TRASPORTI IN MATERIA DI INVESTIMENTI NEL SETTORE DEI TRASPORTI AI SENSI DELL'ART.15 DEL D.LVO 422/97.	2363	ATTUAZIONE DELL'ACCORDO DI PROGRAMMA QUADRO DEL 17/12/02 E DEI SUCCESSIVI ACCORDI INTEGRATIVI, TRA REGIONE CAMPANIA E MINISTERO DELLE INFRASTRUTTURE E DEI TRASPORTI IN MATERIA DI INVESTIMENTI NEL SETTORE DEI TRASPORTI AI SENSI DELL'ART.15 DEL DEC. LGS. 422/97.	67.975.701,43
5046	6	0300	6030100	LOTTI 1, 2 E 3 DEL MUTUO CON ONERI A CARICO DELLO STATO ACCESSO DALLA REGIONE PER GLI INTERVENTI PREVISTI DALL'ACCORDO DI PROGRAMMA - ALL. 3 - DEL 17/12/2002 TRA IL MINISTERO DELLE INFRASTRUTTURE E DEI TRASPORTI E LA REGIONE CAMPANIA.			
1348	2	0101	2010101	FONDO NAZIONALE PER IL CONCORSO FINANZIARIO DELLO STATO, AGLI ONERI DEL TRASPORTO PUBBLICO LOCALE, ANCHE FERROVIARIO, NELLE REGIONI A STATUTO ORDINARIO (ART. 16-BIS, D.L. 6 LUGLIO 2012, N. 95, CONVERTITO IN LEGGE, CON MODIFICAZIONI, DALL'ART. 1, COMMA 1, L. 7 AGOSTO 2012, N. 135.	2327	ATTUAZIONE DEL PROCESSO DI RIFORMA DEL SETTORE TPL SU STRADA (COMMI 295 - 297 LEGGE 244/2007)	31.966.414,10
1348	2	0101	2010101	FONDO NAZIONALE PER IL CONCORSO FINANZIARIO DELLO STATO, AGLI ONERI DEL TRASPORTO PUBBLICO LOCALE, ANCHE FERROVIARIO, NELLE REGIONI A STATUTO ORDINARIO (ART. 16-BIS, D.L. 6 LUGLIO 2012, N. 95, CONVERTITO IN LEGGE, CON MODIFICAZIONI, DALL'ART. 1, COMMA 1, L. 7 AGOSTO 2012, N. 135.	2334	FONDI DESTINATI AL TRASPORTO PUBBLICO LOCALE SU FERROVIA (ART. 1, COMMI 295, 296 E 297 DELLA LEGGE 24.12.2007, N. 244)	5.511.108,70
1348	2	0101	2010101	FONDO NAZIONALE PER IL CONCORSO FINANZIARIO DELLO STATO, AGLI ONERI DEL TRASPORTO PUBBLICO LOCALE, ANCHE FERROVIARIO, NELLE REGIONI A STATUTO ORDINARIO (ART. 16-BIS, D.L. 6 LUGLIO 2012, N. 95, CONVERTITO IN LEGGE, CON MODIFICAZIONI, DALL'ART. 1, COMMA 1, L. 7 AGOSTO 2012, N. 135.	2344	TRASPORTO PUBBLICO LOCALE. SERVIZI FERROVIARI DI INTERESSE REGIONALE OPERANTI SULLA RETE F.S. R.F.I (LEGGE 15/3/97 N. 59; ART. 9 D.L.GVO 19/11/97, N. 422).	83.263.442,81
1348	2	0101	2010101	FONDO NAZIONALE PER IL CONCORSO FINANZIARIO DELLO STATO, AGLI ONERI DEL TRASPORTO PUBBLICO LOCALE, ANCHE FERROVIARIO, NELLE REGIONI A STATUTO ORDINARIO (ART. 16-BIS, D.L. 6 LUGLIO 2012, N. 95, CONVERTITO IN LEGGE, CON MODIFICAZIONI, DALL'ART. 1, COMMA 1, L. 7 AGOSTO 2012, N. 135.	2353	INTERVENTI IN MATERIA DI SERVIZIO DI PUBBLICO TRASPORTO LOCALE PER VIAGGIATORI E DELEGHE ALLE AMMINISTRAZIONI PROVINCIALI, COLLEGAMENTI MARITTIMI DI INTERESSE REGIONALE (D.LVO 19/11/97 N. 422 E D.LVO N. 345/98) - SPESA OBBLIGATORIA	22.112.298,43
1348	2	0101	2010101	FONDO NAZIONALE PER IL CONCORSO FINANZIARIO DELLO STATO, AGLI ONERI DEL TRASPORTO PUBBLICO LOCALE, ANCHE FERROVIARIO, NELLE REGIONI A STATUTO ORDINARIO (ART. 16-BIS, D.L. 6 LUGLIO 2012, N. 95, CONVERTITO IN LEGGE, CON MODIFICAZIONI, DALL'ART. 1, COMMA 1, L. 7 AGOSTO 2012, N. 135.	2379	ATTUAZIONE DEL PROCESSO DI RIFORMA DEL SETTORE TPL SU FERROVIA (COMMI 295 - 297 LEGGE 244/2007)	10.588.840,48
1348	2	0101	2010101	FONDO NAZIONALE PER IL CONCORSO FINANZIARIO DELLO STATO, AGLI ONERI DEL TRASPORTO PUBBLICO LOCALE, ANCHE FERROVIARIO, NELLE REGIONI A STATUTO ORDINARIO (ART. 16-BIS, D.L. 6 LUGLIO 2012, N. 95, CONVERTITO IN LEGGE, CON MODIFICAZIONI, DALL'ART. 1, COMMA 1, L. 7 AGOSTO 2012, N. 135.	2384	TRASFERIMENTI CORRENTI ALLA REGIONE PER INTERVENTI E FUNZIONAMENTO CONNESSI AI COMPITI DI PROGRAMMAZIONE ED AMMINISTRAZIONE DELLE LINEE FERROVIARIE IN CONCESSIONE ED IN GESTIONE COMMISSARIALE GOVERNATIVA. ART. 8 D.LGVO 19/11/1997 N. 422.	13.083.664,49
1348	2	0101	2010101	FONDO NAZIONALE PER IL CONCORSO FINANZIARIO DELLO STATO, AGLI ONERI DEL TRASPORTO PUBBLICO LOCALE, ANCHE FERROVIARIO, NELLE REGIONI A STATUTO ORDINARIO (ART. 16-BIS, D.L. 6 LUGLIO 2012, N. 95, CONVERTITO IN LEGGE, CON MODIFICAZIONI, DALL'ART. 1, COMMA 1, L. 7 AGOSTO 2012, N. 135.	2386	SOMME A DISPOSIZIONE DELLA REGIONE PER EVENTUALI ONERI DISCENDENTI DAL PAGAMENTO DELL'IRAP PER LE FERROVIE IN CONCESSIONE O IN GESTIONE COMMISSARIALE GOVERNATIVA DA DESTINARE ANCHE AL CONGUAGLIO DELLE OCCORRENZE FINANZIARIE DEL SERVIZIO TPL NEGLI ANNI SUCCESSIVI.	1.097.914,46

Entrata					Spesa		Economia vincolata al 31/12/2013
Cap	Tit	Tip	Cat	Denominazione	Cap	Denominazione	Vincolo
1348	2	0101	2010101	FONDO NAZIONALE PER IL CONCORSO FINANZIARIO DELLO STATO, AGLI ONERI DEL TRASPORTO PUBBLICO LOCALE, ANCHE FERROVIARIO, NELLE REGIONI A STATUTO ORDINARIO (ART. 16-BIS, D.L. 6 LUGLIO 2012, N. 95, CONVERTITO IN LEGGE, CON MODIFICAZIONI, DALL'ART. 1, COMMA 1, L. 7 AGOSTO 2012, N. 135.	2394	FONDI DESTINATI AL TRASPORTO PUBBLICO LOCALE SU FERROVIA (ART. 1, COMMI 298 E 299, DELLA LEGGE 24/12/2007, N. 244)	10.200.000,00
1348	2	0101	2010101	FONDO NAZIONALE PER IL CONCORSO FINANZIARIO DELLO STATO, AGLI ONERI DEL TRASPORTO PUBBLICO LOCALE, ANCHE FERROVIARIO, NELLE REGIONI A STATUTO ORDINARIO (ART. 16-BIS, D.L. 6 LUGLIO 2012, N. 95, CONVERTITO IN LEGGE, CON MODIFICAZIONI, DALL'ART. 1, COMMA 1, L. 7 AGOSTO 2012, N. 135.	2395	SPESE DEL PERSONALE E DI FUNZIONAMENTO RELATIVE AI CONTRATTI DI SERVIZIO, IVI COMPRESSE LE ATTIVITA' EX ART. 14 CCDI (ART. 8, D.LGVO 422/97, D.P.C.M. DEL 16/11/2000).	70.464,10
1366	2	0101	2010101	ACCANTONAMENTO DEL FSN PER GLI ONERI ASSISTENZIALI DEL PERSONALE DEGLI ISTITUTI PENITENZIARI TRASFERITI AL SSN EX ART.2, COMMA 1, D.M. 10/4/2000.	7140	ACCANTONAMENTO DEL FSN PER GLI ONERI ASSITENZIALI DEL PERSONALE DEGLI ISTITUTI PENITENZIARI TRASFERITI AL SSN EX ART2, COMMA 1, D.M. 10/4/2000.	1.372.655,34
1368	4	0200	4020100	TRASFERIMENTI STATALI CON VINCOLO DI DESTINAZIONE PER L'ATTUAZIONE DEI PROGRAMMI ANNUALI DEL PIANO NAZIONALE DELLA SICUREZZA STRADALE	2328	PROGRAMMI ANNUALI DEL PIANO NAZIONALE DELLA SICUREZZA STRADALE	813.990,77
1376	2	0101	2010101	LEGGE 2.2.2006, N.31 ART.2 - DISCIPLINA DEL RISCONTRO SULLE VITTIME DELLA SINDROME DELLA MORTE IMPROVVISA DEL LATTANTE (SIDS) E DI MORTE INASPETTATA DEL FETO	7116	LEGGE 02.02.2006, N.31 ART. 2 - DISCIPLINA DEL RISCONTRO SULLE VITTIME DELLA SINDROME DELLA MORTE IMPROVVISA DEL LATTANTE (SIDS) E DI MORTE INASPETTATA DEL FETO	95,37
1378	4	0200	4020100	CONTRIBUTO QUINDICENNALE DELLO STATO PER L'ATTUAZIONE DEL PROGRAMMA SPERIMENTALE DI EDILIZIA RESIDENZIALE "20.000 ABITAZIONI IN AFFITTO" (LEGGE 388/00 E LEGGE 21/2001) - ANNI 2003 - 2017.	2398	ATTUAZIONE DEL PROGRAMMA SPERIMENTALE DI EDILIZIA RESIDENZIALE "20,000 ABITAZIONI IN AFFITTO" (LEGGE 388/2000 E LEGGE 21/2001) - ANNI 2003 - 2017.	2.876.655,27
1392	4	0200	4020100	IINTESA ISTITUZIONALE DI PROGRAMMA. A.P.Q. IN MATERIA E-GOVERNEMENT E SOCIETA' DELL'INFORMAZIONE NELLA REGIONE CAMPANIA (LEGGE N.208/98 - QUOTA M.I.T. DELIBERA CIPE N.17/2003 QUOTA E.1.1.2).	248	INTESA ISTITUZIONALE DI PROGRAMMA. A.P.Q. IN MATERIA E-GOVERNEMENT E SOCIETA' DELL'INFORMAZIONE NELLA REGIONE CAMPANIA (LEGGE N.208/98 - QUOTA M.I.T. DELIBERA CIPE N.17/2003 QUOTA E.1.1.2).	1.209.837,95
1394	4	0200	4020100	INTESA ISTITUZIONALE DI PROGRAMMA. A.P.Q. IN MATERIA E-GOVERNEMENT E SOCIETA' DELL'INFORMAZIONE NELLA REGIONE CAMPANIA (LEGGE N.208/98 - QUOTA REGIONE CAMPANIA DELIBERA CIPE N.17/2003 QUOTA F4).	246	INTESA ISTITUZIONALE DI PROGRAMMA. A.P.Q. IN MATERIA E-GOVERNEMENT E SOCIETA' DELL'INFORMAZIONE NELLA REGIONE CAMPANIA (LEGGE N.208/98 - QUOTA REGIONE CAMPANIA DELIBERA CIPE N.17/2003 QUOTA F4).	538.786,40
1396	4	0200	4020100	INTESA ISTITUZIONALE PROGRAMMA. A.P.Q. IN MATERIA E-GOVERNEMENT E SOCIETA' DELL'INFORMAZIONE NELLA REGIONE CAMPANIA. ATTO INTEGRATIVO I DEL 5/8/2005 (DELIBERA CIPE N.20/2004 QUOTA E.4; DELIBERA CIPE N.83/2003 - QUOTA DIT E CNIPA; DELIBERA CIPE 17/2003 - QUOTA E.1.2.2 - LEGGE 388/2000 - FONDI CNIPA UMTS).	244	INTESA ISTITUZIONALE PROGRAMMA. A.P.Q. IN MATERIA E-GOVERNEMENT E SOCIETA' DELL'INFORMAZIONE NELLA REGIONE CAMPANIA. ATTO INTEGRATIVO I DEL 5/8/2005 (DELIBERA CIPE N.20/2004 QUOTA E.4; DELIBERA CIPE N.83/2003 - QUOTA DI/T E CNIPA; DELIBERA CIPE 17/2003 - QUOTA E.1.2.2 E QUOTA F 4 - LEGGE 388/2000 - FONDI CNIPA UMTS).	6.594.286,81
1402	4	0200	4020100	INTESA ISTITUZIONALE DI PROGRAMMA. ACCORDO DI PROGRAMMA QUADRO "SVILUPPO LOCALE" III ATTO INTEGRATIVO - INFRASTRUTTURE DEI PATTI TERRITORIALI - (LEGGE 208/98 - DELIBERA CIPE N. 17/2003 - CIPE 34/2003 - CIPE 16/2003).	2426	INTESA ISTITUZIONALE DI PROGRAMMA. ACCORDO DI PROGRAMMA QUADRO "SVILUPPO LOCALE" III ATTO INTEGRATIVO - INFRASTRUTTURE DEI PATTI TERRITORIALI - (LEGGE 208/98 - DELIBERA CIPE N. 17/2003 CIPE 34/03 CIPE 16/03).	1.043.686,26
1404	4	0200	4020500	TRASFERIMENTO QUOTA UE SU FEAMP (FONDO EUROPEO AFFARI MARITTIMI E DELLA PESCA) 2014-2020	2428	INTESA ISTITUZIONALE DI PROGRAMMA. ACCORDO DI PROGRAMMA QUADRO "SVILUPPO LOCALE" II ATTO INTEGRATIVO - INTERVENTI PER LO SVILUPPO NELL'AGRO NOCERINO-SARNESE - (LEGGE 208/98 - DELIBERA CIPE N. 17/2003).	6.193.458,88
1406	4	0200	4020100	TRASFERIMENTO QUOTA FDR SU FEAMP (FONDO EUROPEO AFFARI MARITTIMI E DELLA PESCA) 2014-2020	2430	INTESA ISTITUZIONALE DI PROGRAMMA. ACCORDO DI PROGRAMMA QUADRO "ACCELERAZIONE DELLA SPESA NELLE AREE URBANE" (LEGGE 208/98 - DELIBERA CIPE N. 20/2004).	4.589.867,80
1416	4	0200	4020100	INTESA ISTITUZIONALE DI PROGRAMMA - ACCORDO DI PROGRAMMA QUADRO " DIFESA DEL SUOLO" (DELIBERA CIPE 17/2003 QUOTA F.4 QUOTA E.4 - LEGGE 208/98).	1190	INTESA ISTITUZIONALE DI PROGRAMMA - ACCORDO DI PROGRAMMA QUADRO " DIFESA DEL SUOLO" (DELIBERA CIPE 17/2003 - QUOTA F.4 E QUOTA E.4 - LEGGE 208/98).AMMINISTRAZIONI LOCALI.	48.327.944,65
					1224	INTESA ISTITUZIONALE DI PROGRAMMA - APQ DIFESA SUOLO - I ATTO INTEGRATIVO	
					1226	INTESA ISTITUZIONALE DI PROGRAMMA - ACCORDO DI PROGRAMMA QUADRO DIFESA DEL SUOLO - II ATTO INTEGRATIVO - AMMINISTRAZIONI LOCALI	
1418	2	0101	2010101	DIRITTO ALLO STUDIO DEI CITTADINI EXTRA COMUNITARI. PROGRAMMA PER L'APPRENDIMENTO DELLA LINGUA ITALIANA	8028	FONDI DELLO STATO PER IL DIRITTO ALLO STUDIO DEI CITTADINI EXTRACOMUNITARI. PROGRAMMA PER L'APPRENDIMENTO DELLA LINGUA ITALIANA	186.975,00
1436	4	0200	4020100	ASSEGNAZIONI DI FONDI DELLO STATO PER L' ATTUAZIONE DEL P.O. FESR 2007/2013.	2600	1.1 - OB. OP. GESTIONE INTEGRATA DEL CICLO DEI RIFIUTI PO FESR 2007-2013 - AMMINISTRAZIONI LOCALI.	1.131.050.278,01
1440	4	0200	4020500	ASSEGNAZIONI DI FONDI DELLA U.E. PER L' ATTUAZIONE DEL P.O. FESR 2007/2013.	2602	1.2 - OB.OP. MIGLIORARE LA SALUBRITA' DELL'AMBIENTE PO FESR 2007/2013 - AMMINISTRAZIONI LOCALI.	
1458	4	0200	4020100	FONDI DELIBERA CIPE 15/6/2007 DA DESTINARE AL COFINANZIAMENTO DEL PROGRAMMA OPERATIVO FESR 2007/2013.	2604	1.3 - OB. OP. MIGLIORARE LO STATO DEI CORPI IDRICI SUPERFICIALI - PO FESR 2007/2013 - AMMINISTRAZIONI LOCALI.	
					2606	1.4 - OB. OP. MIGLIORARE LA GESTIONE INTEGRATA DELLE RISORSE IDRICHE - PO FESR 2007/2013 - AMMINISTRAZIONI LOCALI.	
					2608	1.5 - OB. OP. MESSA IN SICUREZZA DEI TERRITORI ESPOSTI A RISCHI NATURALI - PO FESR 2007/2013 - AMMINISTRAZIONI LOCALI.	

Entrata				Spesa		Economia vincolata al 31/12/2013
Cap	Tit	Tip	Cat	Denominazione	Cap Denominazione	Vincolo
					2610 1.6 - OB. OP. PREVENZIONE DEI RISCHI NATURALI ED ANTROPICI - PO FESR 2007/2013 - AMMINISTRAZIONI LOCALI.	
					2612 1.7 - OB. OP. EDIFICI PUBBLICI SICURI - PO FESR 2007/2013	
					2613 POR CAMPANIA FESR 2007-2013 - PROGETTO INTERSETTORIALE DI TELERILEVAMENTO S.I.S.TE.M.A. - AMMINISTRAZIONI LOCALI.	
					2614 1.8 - OB. OP. PARCHI ED AREE PROTETTE PO FESR 2007/2013 - AMMINISTRAZIONI LOCALI.	
					2616 1.9 - OB. OP. BENI E SITI CULTURALI PO FESR 2007/2013 - CULTURA - AMMINISTRAZIONI LOCALI.	
					2618 1.10 - OB. OP. LA CULTURA COME RISORSA - PO FESR 2007/2013 - CULTURA - AMMINISTRAZIONI LOCALI.	
					2620 1.11 - OB. OP. DESTINAZIONE CAMPANIA PO FESR 2007/2013 - AMMINISTRAZIONI LOCALI.	
					2622 1.12 - OB. OP. PROMUOVERE LA CONOSCENZA DELLA CAMPANIA - PO FESR 2007/2013 - AMMINISTRAZIONI LOCALI.	
					2624 2.1 - OB. OP. INTERVENTI SU AREE SCIENTIFICHE DI RILEVANZA STRATEGICHE PO FESR 2007/2013 - AMMINISTRAZIONI CENTRALI.	
					2626 2.2 - OB. OP. INTERVENTI DI POTENZIAMENTO DI SISTEMA E DI FILIERA DELLA R & S - PO FESR 2007/2013 - AMMINISTRAZIONI CENTRALI.	
					2628 2.3 - OB. OP. SISTEMI E FILIERE PRODUTTIVI - PO FESR 2007/2013 - AMMINISTRAZIONI CENTRALI.	
					2630 2.4 - OB. OP. CREDITO E FINANZA INNOVATIVA - PO FESR 2007/2013 - ISTITUZIONI SOCIALI PRIVATE.	
					2632 2.5 - OB. OP. INFRASTRUTTURE INDUSTRIALI ED ECONOMICHE - PO FESR 2007/2013 - AMMINISTRAZIONI CENTRALI.	
					2634 2.6 - OB. OP. APERTURA INTERNAZIONALE - FESR 2007/2013 - AMMINISTRAZIONI LOCALI.	
					2636 3.1 - OB. OP. OFFERTE ENERGETICA DA FONTE RINNOVABILE - PO FESR 2007/2013 - AMMINISTRAZIONI CENTRALI.	
					2640 3.3 - OB. OP. CONTENIMENTO ED EFFICIENZA DELLA DOMANDA - PO FESR 2007/2013 - AMMINISTRAZIONI CENTRALI.	
					2650 4.5 - OB. OP. STRADE E FERROVIE NELLE AREE INTERNE E PERIFERICHE - PO FESR 2007/2013 - AMMINISTRAZIONI LOCALI.	
					2652 4.6 - OB. OP. SISTEMA DELLA METROPOLITANA REGIONALE - PO FESR 2007/2013 - AMMINISTRAZIONI LOCALI.	
					2654 4.7 - OB. OP. SICUREZZA STRADALE - PO FESR 2007/2013 - AMMINISTRAZIONI LOCALI.	
					2656 4.8 - OB. OP. LA REGIONE IN PORTO - PO FESR 2007/2013 - AMMINISTRAZIONI LOCALI.	
					2657 1.9 - OB. OP. BENI E SITI CULTURALI PO FESR 2007/2013 - CULTURA - AMMINISTRAZIONI CENTRALI.	
					2658 5.1 - OB. OP. E-GOVERNMENT ED E- INCLUSION - AGC 06 SETT 03 - PO FESR 2007/2013 - AMMINISTRAZIONI LOCALI.	
					2660 5.1 - OB. OP. E-GOVERNMENT ED E- INCLUSION - AGC 06 SETT 02 - PO FESR 2007/2013 - AMMINISTRAZIONI LOCALI.	
					2662 5.2 - OB. OP. SVILUPPO DELLA SOCIETA' DELL'INFORMAZIONE NEL TESSUTO PRODUTTIVO - PO FESR 2007/2013 - AMMINISTRAZIONI LOCALI.	
					2664 5.3 - OB. OP. SANITA' - PO FESR 2007/2013 - AMMINISTRAZIONI LOCALI.	
					2666 6.1 - OB. OP. CITTA' MEDIE - AGC 01 SETT 05 - PO FESR 2007/2013	
					2668 6.1 - OB. OP. CITTA' MEDIE - AGC 16 SETT 04 - PO FESR 2007/2013 - AMMINISTRAZIONI LOCALI.	
					2670 6.2 - OB. OP. NAPOLI E AREA METROPOLITANA - AGC 03 SETT 01 - PO FESR 2007/2013 - AMMINISTRAZIONI LOCALI.	
					2672 1.9 - OB. OP. BENI E SITI CULTURALI PO FESR 2007/2013 - TURISMO - AMMINISTRAZIONI CENTRALI.	

Entrata				Spesa		Economia vincolata al 31/12/2013
Cap	Tit	Tip	Cat	Denominazione	Cap Denominazione	Vincolo
					2674 6.3 - OB. OP. CITTA' SOLIDALI E SCUOLE APERTE - AGC 17 SETT 06 - PO FESR 2007/2013 - ISTRUZIONE E DIRITTO ALLO STUDIO	
					2676 6.3 - OB. OP. CITTA SOLIDALI E SCUOLE APERTE - AGC 18 SETT 01 - PO FESR 2007/2013 - AMMINISTRAZIONI LOCALI.	
					2678 6.3 - OB. OP. CITTA' SOLIDALI E SCUOLE APERTE - AGC 18 SETT 02 - PO FESR 2007/2013 - AMMINISTRAZIONI LOCALI.	
					2680 7.1 OB. OP. ASSISTENZA TECNICA - PO FESR 2007/2013 - SOCIETA' CONTROLLATE	
					2682 7.2 - OB. OP. CAMPANIA REGIONE APERTA - AGC 09 SETT 01 - PO FESR 2007/2013 - AMMINISTRAZIONI LOCALI.	
					2684 7.2 - OB. OP. CAMPANIA REGIONE APERTA - AGC 08 SETT 02 - PO FESR 2007/2013 - AMMINISTRAZIONI LOCALI.	
					2686 7.1 - OBIETTIVO OPERATIVO ASSISTENZA TECNICA ALLE CITTA' MEDIE	
					2689 1.10 - OB. OP. LA CULTURA COME RISORSA - PO FESR 2007/2013 - CULTURA - ISTITUZIONI SOCIALI PRIVATE.	
					2690 FINANZIAMENTO GRANDI PROGETTI POR FESR 2007/2013 - AMBIENTE - AMMINISTRAZIONI LOCALI	
					2691 1.10 - OB. OP. LA CULTURA COME RISORSA - PO FESR 2007/2013 - CULTURA - RESTO DEL MONDO.	
					2694 INAIL, INPS ED ALTRI ENTI PREVIDENZIALI	
					2696 IRAP	
					2697 1.11 - OB. OP. DESTINAZIONE CAMPANIA PO FESR 2007/2013 - ALTRE IMPRESE.	
					2700 FONDO UNICO FESR 2007-2013	
					2702 1.12 - OB. OP. PROMUOVERE LA CONOSCENZA DELLA CAMPANIA - PO FESR 2007/2013 - ALTRE IMPRESE.	
					2703 1.12 - OB. OP. PROMUOVERE LA CONOSCENZA DELLA CAMPANIA - PO FESR 2007/2013 - AMMINISTRAZIONI CENTRALI.	
					2704 1.12 - OB. OP. PROMUOVERE LA CONOSCENZA DELLA CAMPANIA - PO FESR 2007/2013 - SOCIETA' CONTROLLATE.	
					2707 1.12 - OB. OP. PROMUOVERE LA CONOSCENZA DELLA CAMPANIA - PO FESR 2007/2013 - ALTRE SPESE.	
					2708 2.1 - OB. OP. INTERVENTI SU AREE SCIENTIFICHE DI RILEVANZA STRATEGICHE PO FESR 2007/2013 - ALTRE IMPRESE.	
					2713 2.2 - OB. OP. INTERVENTI DI POTENZIAMENTO DI SISTEMA E DI FILIERA DELLA R & S - PO FESR 2007/2013 - ALTRE IMPRESE.	
					2719 2.3 - OB. OP. SISTEMI E FILIERE PRODUTTIVI - PO FESR 2007/2013 - ALTRE IMPRESE.	
					2720 2.4 - OB. OP. CREDITO E FINANZA INNOVATIVA - PO FESR 2007/2013 - SOCIETA' CONTROLLATE.	
					2727 2.5 - OB. OP. INFRASTRUTTURE INDUSTRIALI ED ECONOMICHE - PO FESR 2007/2013 - AMMINISTRAZIONI LOCALI.	
					2728 2.6 - OB. OP. APERTURA INTERNAZIONALE - FESR 2007/2013 - SOCIETA' CONTROLLATE.	
					2730 2.6 - OB. OP. APERTURA INTERNAZIONALE - FESR 2007/2013 - ALTRE IMPRESE.	
					2732 3.1 - OB- OP- OFFERTE ENERGETICA DA FONTE RINNOVABILE - PO FESR 2007/2013 - AMMINISTRAZIONI LOCALI.	
					2735 3.1 - OB- OP- OFFERTE ENERGETICA DA FONTE RINNOVABILE - PO FESR 2007/2013 ALTRE IMPRESE.	
					2740 3.3 - OB. OP. CONTENIMENTO ED EFFICIENZA DELLA DOMANDA - PO FESR 2007/2013 - AMMINISTRAZIONI LOCALI.	
					2743 3.3 - OB. OP. CONTENIMENTO ED EFFICIENZA DELLA DOMANDA - PO FESR 2007/2013 - ALTRE IMPRESE.	

Entrata					Spesa		Economia vincolata al 31/12/2013
Cap	Tit	Tip	Cat	Denominazione	Cap	Denominazione	Vincolo
					2765	4.6 - OB. OP. SISTEMA DELLA METROPOLITANA REGIONALE - PO FESR 2007/2013 - SOCIETA' CONTROLLATE.	
					2771	4.7 - OB. OP. SICUREZZA STRADALE - PO FESR 2007/2013 - ALTRE IMPRESE.	
					2776	5.1 - OB. OP. E-GOVERNMENT ED E- INCLUSION - AGC 06 SETT 03 - PO FESR 2007/2013 - AMMINISTRAZIONI CENTRALI.	
					2782	5.1 - OB. OP. E-GOVERNMENT ED E- INCLUSION - AGC 06 SETT 02 - PO FESR 2007/2013 - AMMINISTRAZIONI CENTRALI.	
					2787	5.1 - OB. OP. E-GOVERNMENT ED E- INCLUSION - AGC 06 SETT 02 - PO FESR 2007/2013 ALTRE SPESE.	
					2788	5.2 - OB. OP. SVILUPPO DELLA SOCIETA' DELL'INFORMAZIONE NEL TESSUTO PRODUTTIVO - PO FESR 2007/2013 - ALTRE IMPRESE.	
					2795	5.3 - OB. OP. SANITA' - PO FESR 2007/2013 - SOCIETA' CONTROLLATE.	
					2823	7.1 OB. OP. ASSISTENZA TECNICA - PO FESR 2007/2013 - ALTRE IMPRESE	
					2824	7.1 OB. OP. ASSISTENZA TECNICA - PO FESR 2007/2013 - AMMINISTRAZIONI LOCALI	
					2825	7.1 OB. OP. ASSISTENZA TECNICA - PO FESR 2007/2013 - INCARICHI PROFESSIONALI	
					2826	7.1 OB. OP. ASSISTENZA TECNICA - PO FESR 2007/2013 - ALTRE SPESE	
					2841	FINANZIAMENTO GRANDI PROGETTI POR FESR 2007/2013 - SVILUPPO ECONOMICO - AMMINISTRAZIONI CENTRALI	
					2842	FINANZIAMENTO GRANDI PROGETTI POR FESR 2007/2013 - ASSETTO DEL TERRITORIO - AMMINISTRAZIONI LOCALI	
					2844	5.1 - OB. OP. E-GOVERNMENT ED E-INCLUSION - AGC 06 SETT 02 - PO FESR 2007/2013 - ACQUISTO SOFTWARE.	
					2848	2.4 - OB. OP. CEREDITO E FINANZA INNOVATIVA - PO FESR 2007/2013 - AMMINISTRAZIONI CENTRALI	
					2849	1.5 - OB. OP. MESSA IN SICUREZZA DEI TERRITORI ESPOSTI A RISCHI NATURALI - PO FESR 2007/2013 - REALIZZAZIONE LAVORI E INFRASTRUTTURE.	
					2850	FINANZIAMENTO GRANDI PROGETTI POR FESR 2007/2013 - AMBIENTE - OPERE INFRASTRUTTURALI	
					2853	FINANZIAMENTO GRANDI PROGETTI POR FESR 2007/2013 - TUTELA BENI CULTURALI - AMMINISTRAZIONI LOCALI.	
					2860	1.5 - OB. OP. MESSA IN SICUREZZA DEI TERRITORI ESPOSTI A RISCHI NATURALI - PO FESR 2007/2013 - ALTRE SPESE.	
					2880	POR FESR 2007/2013 - PAGAMENTO CONTRIBUTI AVCP.	
1436	4	0200	4020100	ASSEGNAZIONI DI FONDI DELLO STATO PER L' ATTUAZIONE DEL P.O. FESR 2007/2013.	4072	INTERVENTI EX ART.1, COMMA 6, DELLA L.R. N. 2/2010 A SOSTEGNO DEL CREDITO D'IMPOSTA. QUOTA PARTE PO FSE 2007/2013 ASSE I OB SP B) OB. OP. 2 E OB. OP. 3 NONCHE' ASSE II OB SP. E) OB. OP. 3 E OB. OP. 6	253.193.946,05
1440	4	0200	4020500	ASSEGNAZIONI DI FONDI DELLA U.E. PER L' ATTUAZIONE DEL P.O. FESR 2007/2013.	4600	FONDO UNICO FSE 2007-2013	
1462	4	0200	4020100	FONDI DELIBERA CIPE 15/6/2007 DA DESTINARE AL COFINANZIAMENTO DEL PROGRAMMA OPERATIVO FSE 2007/2013.	4601	PO FSE 2007/2013 ASSE I OB. SP. A) OB. OP. 1 RAFFORZAMENTO DEL SISTEMA DI FORMAZIONE CONTINUA. INCARICHI PROFESSIONALI	
1486	4	0200	4020100	ASSEGNAZIONI DI FONDI DELLO STATO PER L' ATTUAZIONE DEL P.O. FSE 2007/2013.	4602	PO FSE 2007/2013 ASSE I OB. SP. A) OB. OP. 1 RAFFORZAMENTO DEL SISTEMA DI FORMAZIONE CONTINUA	
1490	4	0200	4020500	ASSEGNAZIONI DI FONDI DELLA U.E. PER L' ATTUAZIONE DEL P.O. FSE 2007/2013.	4603	PO FSE 2007/2013 ASSE I OB. SP. A) OB. OP. 1 RAFFORZAMENTO DEL SISTEMA DI FORMAZIONE CONTINUA. ISTITUZIONI SOCIALI PRIVATE.	
					4604	PO FSE 2007/2013 ASSE I OB SP A) OB. OP. 2 ATTUAZIONE NUOVE TIPOLOGIE DI APPRENDISTATO	
					4608	PO FSE 2007/2013 ASSE I OB SP B) OB. OP.1 CONTRASTO ALLA PRECARIZZAZIONE DEI LAVORATORI.	
					4609	PO FSE 2007/2013 ASSE I OB SP B) OB. OP.1 CONTRASTO ALLA PRECARIZZAZIONE DEI LAVORATORI. INCARICHI PROFESSIONALI	
					4615	PO FSE 2007/2013 ASSE III OB SP. G) OB. OP. 1 PROMOZIONE DELL'INSERIMENTO LAVORATIVO E SOCIALE DELLE CATEGORIE IN CONDIZIONE DI SVANTAGGIO OCCUPAZIONALE. AMMINISTRAZIONI CENTRALI	

Entrata				Spesa		Economia vincolata al 31/12/2013
Cap	Tit	Tip	Cat	Denominazione	Cap Denominazione	Vincolo
					4616 PO FSE 2007/2013 ASSE I OB SP C) OB. OP. 2 SVILUPPO DI SPIN OFF DI IMPRESA	
					4617 PO FSE 2007/2013 ASSE I OB SP C) OB. OP. 2 SVILUPPO DI SPIN OFF DI IMPRESA. SOCIETA' CONTROLLATE	
					4619 PO FSE 2007/2013 ASSE II OB SP. E) OB. OP. 2 DIFFUSIONE DI AZIONI FORMATIVE INTEGRATE. AMMINISTRAZIONI CENTRALI	
					4620 PO FSE 2007/2013 ASSE I OB SPC) OB. OP.4 CONTRASTO AI RISCHI DI DISOCCUPAZIONE	
					4621 PO FSE 2007/2013 ASSE II OB SP. E) OB. OP. 3 CONSOLIDAMENTO ED AMPLIAMENTO DEL SISTEMA DI INCENTIVI RIVOLTI AI SEGMENTI DEBOLI DEL MERCATO. ENTI DI PREVIDENZA	
					4623 PO FSE 2007/2013 ASSE II OB SP. E) OB. OP. 3 CONSOLIDAMENTO ED AMPLIAMENTO DEL SISTEMA DI INCENTIVI RIVOLTI AI SEGMENTI DEBOLI DEL MERCATO. AMMINISTRAZIONI CENTRALI	
					4624 PO FSE 2007/2013 ASSE II OB SP D) OB. OP. 1 RAFFORZAMENTO DELLA QUALITA' DEI CENTRI PER L'IMPIEGO	
					4626 PO FSE 2007/2013 ASSE II OB SP D) OB. OP. 2 POTENZIAMENTO ED INNOVAZIONE DEI SERVIZI DI ORIENTAMENTO DEI CENTRI PER L'IMPIEGO E DELLA FORMAZIONE	
					4627 PO FSE 2007/2013 ASSE II OB SP. E) OB. OP. 1 RAFFORZAMENTO DELL'INSERIMENTO/REINSERIMENTO LAVORATORIVO DI LAVORATORI ADULTI. AMMINISTRAZIONI LOCALI.	
					4628 PO FSE 2007/2013 ASSE II OB SP. E) OB. OP. 1 RAFFORZAMENTO DELL'INSERIMENTO/REINSERIMENTO LAVORATORIVO DI LAVORATORI ADULTI	
					4629 PO FSE 2007/2013 ASSE II OB SP. E) OB. OP. 1 RAFFORZAMENTO DELL'INSERIMENTO/REINSERIMENTO LAVORATORIVO DI LAVORATORI ADULTI. INCARICHI PROFESSIONALI.	
					4630 PO FSE 2007/2013 ASSE II OB SP. E) OB. OP. 2 DIFFUSIONE DI AZIONI FORMATIVE INTEGRATE	
					4631 PO FSE 2007/2013 ASSE II OB SP. E) OB. OP. 2 DIFFUSIONE DI AZIONI FORMATIVE INTEGRATE. ISTITUZIONI SOCIALI PRIVATE.	
					4632 PO FSE 2007/2013 ASSE II OB SP. E) OB. OP. 3 CONSOLIDAMENTO ED AMPLIAMENTO DEL SISTEMA DI INCENTIVI RIVOLTI AI SEGMENTI DEBOLI DEL MERCATO	
					4633 PO FSE 2007/2013 ASSE II OB SP. E) OB. OP. 4 SOSTEGNO ALLA CREAZIONE DI IMPRESA - CONTRIBUTI AGLI INVESTIMENTI ALLE SOCIETA' CONTROLLATE	
					4634 PO FSE 2007/2013 ASSE II OB SP. E) OB. OP. 4 SOSTEGNO ALLA CREAZIONE DI IMPRESA - CONTRIBUTI AGLI INVESTIMENTI ALLE AMMINISTRAZIONI LOCALI.	
					4638 PO FSE 2007/2013 ASSE II OB SP. E) OB. OP. 6 RAFFORZAMENTO DELLE POLITICHE PREVENTIVE E CURATIVE DELLA DISOCCUPAZIONE - CONTRIBUTI AGLI INVESTIMENTI ALLE IMPRESE	
					4641 PO FSE 2007/2013 ASSE II OB SP. F) OB. OP. 2 PROMOZIONE DI AZIONI DI SUPPORTO CHE MIGLIORINO LA CONDIZIONE FEMMINILE NEL MERCATO DEL LAVORO. AMMINISTRAZIONI LOCALI.	
					4642 PO FSE 2007/2013 ASSE II OB SP. E) OB. OP. 8 INNOVAZIONE DEL SISTEMA DI ORIENTAMENTO AL LAVORO	
					4644 PO FSE 2007/2013 ASSE II OB SP. F) OB. OP. 1 CONSOLIDAMENTO E DIFFUSIONE DEGLI STRUMENTI DI CONCILIAZIONE E DEI SERVIZI PER L'OCCUPABILITA' E PER L'OCCUPAZIONE FEMMINILE - CONTRIBUTI AGLI	
					4646 PO FSE 2007/2013 ASSE II OB SP. F) OB. OP. 2 PROMOZIONE DI AZIONI DI SUPPORTO CHE MIGLIORINO LA CONDIZIONE FEMMINILE NEL MERCATO DEL LAVORO	
					4647 PO FSE 2007/2013 ASSE II OB SP. F) OB. OP. 2 PROMOZIONE DI AZIONI DI SUPPORTO CHE MIGLIORINO LA CONDIZIONE FEMMINILE NEL MERCATO DEL LAVORO. AMMINISTRAZIONI CENTRALI.	
					4648 PO FSE 2007/2013 ASSE III OB SP. G) OB. OP. 1 PROMOZIONE DELL'INSERIMENTO LAVORATIVO E SOCIALE DELLE CATEGORIE IN CONDIZIONE DI SVANTAGGIO OCCUPAZIONALE	
					4649 PO FSE 2007/2013 ASSE II OB SP. F) OB. OP. 2 PROMOZIONE DI AZIONI DI SUPPORTO CHE MIGLIORINO LA CONDIZIONE FEMMINILE NEL MERCATO DEL LAVORO. ISTITUZIONI SOCIALI PRIVATE.	
					4650 PO FSE 2007/2013 ASSE III OB SP. G) OB. OP. 2 SOSTEGNO ALLE AZIONI NELLE AREE URBANE DEGRADATE DEI CENTRI MULTIFUNZIONALI	
					4652 PO FSE 2007/2013 ASSE III OB SP. G) OB. OP. 3 SOSTEGNO ALL'USCITA DA CONDIZIONI DI VECCHIE E NUOVE POVERTA'	
					4653 PO FSE 2007/2013 ASSE III OB SP. G) OB. OP. 3 SOSTEGNO ALL'USCITA DA CONDIZIONI DI VECCHIE E NUOVE POVERTA'.SOCIETA' CONTROLLATE.	

Entrata					Spesa		Economia vincolata al 31/12/2013
Cap	Tit	Tip	Cat	Denominazione	Cap	Denominazione	Vincolo
					4654	PO FSE 2007/2013 ASSE III OB SP. G) OB. OP. 4 CONTRASTO AD OGNI FORMA DI DISCRIMINAZIONE VERSO LA POPOLAZIONE IMMIGRATA	
					4655	PO FSE 2007/2013 ASSE III OB SP. G) OB. OP. 2 SOSTEGNO ALLE AZIONI NELLE AREE URBANE DEGRADATE DEI CENTRI MULTIFUNZIONALI. INCARICHI PROFESSIONALI.	
					4656	PO FSE 2007/2013 ASSE III OB SP. G) OB. OP. 5 RAFFORZAMENTO DELLA CULTURA DELLE PARI OPPORTUNITA'	
					4659	PO FSE 2007/2013 ASSE III OB SP. G) OB. OP. 1 PROMOZIONE DELL'INSERIMENTO LAVORATIVO E SOCIALE DELLE CATEGORIE IN CONDIZIONE DI SVANTAGGIO OCCUPAZIONALE. INCARICHI PROFESSIONALI.	
					4660	PO FSE 2007/2013 ASSE III OB SP. G) OB. OP. 7 GARANZIA DI PARI OPPORTUNITA' DI ACCESSO E DI PERMANENZA NELLA SCUOLA E NELLA FORMAZIONE DA PARTE DEI FIGLI DEI MIGRANTI	
					4661	PO FSE 2007/2013 ASSE IV OB SP. I2) OB. OP. 1 PROMOZIONE DEL PROCESSO DI COSTRUZIONE DI UNA OFFERTA FORMATIVA INIZIALE, PROFESSIONALE UNIVERSITARIA E POST UNIVERSITARIA DI QUALITA'. CONTRIBUTI AGLI INVESTIMENTI A FAMIGLIE.	
					4662	PO FSE 2007/2013 ASSE III OB SP. G) OB. OP. 8 SOSTEGNO E PROMOZIONE DI SERVIZI PER IL MIGLIORAMENTO DELLE CONDIZIONI DI SICUREZZA - CONTRIBUTI AGLI INVESTIMENTI AD AMMINISTRAZIONI LOCALI.	
					4663	PO FSE 2007/2013 ASSE III OB SP. G) OB. OP. 8 SOSTEGNO E PROMOZIONE DI SERVIZI PER IL MIGLIORAMENTO DELLE CONDIZIONI DI SICUREZZA - CONTRIBUTI AGLI INVESTIMENTI A SOCIETA' PARTECIPATE.	
					4664	PO FSE 2007/2013 ASSE III OB SP. G) OB. OP. 9 SOSTEGNO AI PROCESSI DI MIGLIORAMENTO DELLA QUALITA' DELLA VITA	
					4666	PO FSE 2007/2013 ASSE III OB SP. G) OB. OP. 10 PROMOZIONE DI FORME DI CITTADINANZA CONSAPEVOLE E PARTECIPATIVA	
					4667	PO FSE 2007/2013 ASSE III OB SP. G) OB. OP. 10 PROMOZIONE DI FORME DI CITTADINANZA CONSAPEVOLE E PARTECIPATIVA. INCARICHI PROFESSIONALI.	
					4668	PO FSE 2007/2013 ASSE III OB SP. G) OB. OP. 11 PROMOZIONE DELL'INSERIMENTO LAVORATIVO DEI DETENUTI MINORI E ADULTI E DEGLI EX DETENUTI	
					4669	PO FSE 2007/2013 ASSE III OB SP. G) OB. OP. 1 PROMOZIONE DELL'INSERIMENTO LAVORATIVO E SOCIALE DELLE CATEGORIE IN CONDIZIONE DI SVANTAGGIO OCCUPAZIONALE. CONTRIBUTI AGLI INVESTIMENTI A FAMIGLIE.	
					4670	PO FSE 2007/2013 ASSE III OB SP. G) OB. OP. 12 PROMOZIONE DELL'INCLUSIONE SOCIALE DEI GIOVANI	
					4672	PO FSE 2007/2013 ASSE IV OB SP. H) ELABORAZIONE, INTRODUZIONE E ATTUAZIONE DELLE RIFORME DEI SISTEMI DI ISTRUZIONE, FORMAZIONE E LAVORO	
					4673	PO FSE 2007/2013 ASSE III OB SP. G) OB. OP. 9 SOSTEGNO AI PROCESSI DI MIGLIORAMENTO DELLA QUALITA' DELLA VITA. SOCIETA' PARTECIPATE	
					4674	PO FSE 2007/2013 ASSE IV OB SP. I1) AUMENTARE LA PARTECIPAZIONE ALL'APPRENDIMENTO PERMANENTE OB. OP. 1-2-3-4	
					4676	PO FSE 2007/2013 ASSE IV OB SP. I1) OB. OP. 5 PROMOZIONE DELLA PRESENZA FEMMINILE NEI PERCORSI FORMATIVI	
					4678	PO FSE 2007/2013 ASSE IV OB SP. I2) OB. OP. 1 PROMOZIONE DEL PROCESSO DI COSTRUZIONE DI UNA OFFERTA FORMATIVA INIZIALE, PROFESSIONALE UNIVERSITARIA E POST UNIVERSITARIA DI QUALITA'	
					4679	PO FSE 2007/2013 ASSE IV OB SP. I2) OB. OP. 1 PROMOZIONE DEL PROCESSO DI COSTRUZIONE DI UNA OFFERTA FORMATIVA INIZIALE, PROFESSIONALE UNIVERSITARIA E POST UNIVERSITARIA DI QUALITA'. INCARICHI PROFESSIONALI.	
					4680	PO FSE 2007/2013 ASSE IV OB SP. I2) OB. OP. 2 MIGLIORAMENTO DELLE CARATTERISTICHE, DELL'ATTRATTIVITA' E DELL'ACCESSIBILITA' DELL'OFFERTA DI FORMAZIONE PER GLI ADULTI IN FAVORE DELLE UNIVERSITA'	
					4681	PO FSE 2007/2013 ASSE IV OB SP. I2) OB. OP. 2 MIGLIORAMENTO DELLE CARATTERISTICHE, DELL'ATTRATTIVITA' E DELL'ACCESSIBILITA' DELL'OFFERTA DI FORMAZIONE PER GLI ADULTI IN FAVORE DELLE SCUOLE	
					4682	PO FSE 2007/2013 ASSE IV OB SP. I2) OB. OP. 3 INVESTIMENTO NELL'ISTRUZIONE SUPERIORE UNIVERSITARIA E POST UNIVERSITARIA	
					4683	PO FSE 2007/2013 ASSE IV OB SP. I2) OB. OP. 2 MIGLIORAMENTO DELLE CARATTERISTICHE, DELL'ATTRATTIVITA' E DELL'ACCESSIBILITA' DELL'OFFERTA DI FORMAZIONE PER GLI ADULTI IN FAVORE DEI CENTRI DI FORMAZIONE PROFESSIONALE.	

Entrata					Spesa		Economia vincolata al 31/12/2013
Cap	Tit	Tip	Cat	Denominazione	Cap	Denominazione	Vincolo
					4684	PO FSE 2007/2013 ASSE IV OB SP. L) CREAZIONE DI RETI TRA UNIVERSITA', CENTRI TECNOLOGICI DI RICERCA, MONDO PRODUTTIVO E ISTITUZIONALE	
					4686	PO FSE 2007/2013 ASSE V OB. SP. M) OB. OP. 1 E 2 - SOSTEGNO ALLA MOBILITA' NAZIONALE E TRANSNAZIONALE NEI PERCORSI DI STUDIO E DI RICERCA - VALORIZZAZIONE DEI PERCORSI FORMATIVI ANCHE DI TIROCINIO IN CONTESTI ESTERNI AL TERRITORIO CAMPANO.	
					4689	PO FSE 2007/2013 ASSE IV OB SP. L) CREAZIONE DI RETI TRA UNIVERSITA', CENTRI TECNOLOGICI DI RICERCA, MONDO PRODUTTIVO E ISTITUZIONALE. UNIVERSITA'.	
					4690	PO FSE 2007/2013 ASSE V OB SP. M) OB. OP.3 CONSOLIDAMENTO DELLE RETI NAZIONALI E INTERNAZIONALI FRA CENTRI DI RICERCA	
					4693	PO FSE 2007/2013 ASSE IV OB SP. I2) OB. OP. 1 PROMOZIONE DEL PROCESSO DI COSTRUZIONE DI UNA OFFERTA FORMATIVA INIZIALE, PROFESSIONALE UNIVERSITARIA E POST UNIVERSITARIA DI QUALITA'. AMMINISTRAZIONI CENTRALI	
					4700	PO FSE 2007/2013 ASSE VI OB SP. N) OB. OP.1 SOSTEGNO ALL'ESECUZIONE DEL PROGRAMMA OPERATIVO. ALTRE IMPRESE	
					4701	PO FSE 2007/2013 ASSE VI OB SP. N) OB. OP.1 SOSTEGNO ALL'ESECUZIONE DEL PROGRAMMA OPERATIVO. SOCIETA' CONTROLLATE	
					4705	PO FSE 2007/2013 ASSE VI OB SP. N) OB. OP.1 SOSTEGNO ALL'ESECUZIONE DEL PROGRAMMA OPERATIVO. FAMIGLIE.	
					4706	PO FSE 2007/2013 ASSE VI OB SP. N) OB. OP.4 AMPIA VISIBILITA' AL PROGRAMMA CON ADEGUATI INTERVENTI DI INFORMAZIONE E COMUNICAZIONE	
					4708	PO FSE 2007/2013 ASSE VII OB SP.O) OB. OP.1 RAFFORZAMENTO DELLA COMPETENZA DEI FUNZIONARI DELLA REGIONE E DEGLI ENTI LOCALI	
					4710	PO FSE 2007/2013 ASSE VII OB SP.O) OB. OP.2 SOSTENERE LE AUTONOMIE LOCALI NEL MIGLIORAMENTO DEI SERVIZI E DELLE FUNZIONI DI PROGRAMMAZIONE, MONITORAGGIO E VALUTAZIONE E PER LA SEMPLIFICAZIONE DEI PROCESSI AMMINISTRATIVI	
					4712	PO FSE 2007/2013 ASSE VII OB SP.O) OB. OP.2 CONSOLIDAMENTO DEI PROCESSI DI SUSSIDIARIETA' TRA AMMINISTRAZIONE REGIONALE E LOCALI	
					4716	PO FSE 2007/2013 ASSE VII OB SP.P) OB. OP.1 DIFFUSIONE ED IMPLEMENTAZIONE DI BUONE PRATICHE IN MATERIA DI MISURAZIONE DELLA QUALITA' DEI SERVIZI PUBBLICI. ALTRE IMPRESE	
					4718	PO FSE 2007/2013 ASSE VII OB SP.P) OB. OP.2 AZIONI DI MONITORAGGIO E FORMAZIONE DEL PERSONALE IMPEGNATO SUI TEMI DELLA SICUREZZA E DELLA LEGALITA'	
					4720	PACCHETTO MISURE ANTICRISI (D.G.R.C. N. 256 DEL 13.02.2009).	
					4722	PACCHETTO MISURE ANTICRISI (D.G.R.C. N. 256 DEL 13.02.2009).ALTRI TRSFERIMENTI IN CONTO CAPITALE AD ENTI DI PREVIDENZA.	
					4730	PO FSE 2007/2013 ASSE I OB SP C) OB. OP. 4 CONTRASTO AI RISCHI DI DISOCCUPAZIONE. ISTITUZIONI SOCIALI PRIVATE.	
					4732	PO FSE 2007/2013 ASSE I OB SP C) OB. OP. 4 CONTRASTO AI RISCHI DI DISOCCUPAZIONE. INCARICHI PROFESSIONALI.	
					4734	PO FSE 2007/2013 ASSE VI OB SP P) OB. OP. 1 DIFFUSIONE E IMPLEMENTAZIONE DI BUONE PRATICHE IN MATERIA DI MISURAZIONE DELLA QUALITÀ DEI SERVIZI PUBBLICI. INCARICHI PROFESSIONALI.	
					4736	PO FSE 2007/2013 ASSE VI OB SP P) OB. OP. 1 DIFFUSIONE E IMPLEMENTAZIONE DI BUONE PRATICHE IN MATERIA DI MISURAZIONE DELLA QUALITÀ DEI SERVIZI PUBBLICI. AMMINISTRAZIONI LOCALI.	
1456	2	0101	2010101	FONDI EX LEGE 219 DEL 21/10/2005 PER SUPPORTARE ONERI DI FUNZIONAMENTO DELLE STRUTTURE E DEGLI STRUMENTI NECESSARI PER GARANTIRE IL COORDINAMENTO INTRAREGIONALE ED INTERREGIONALE DELLE ATTIVITA' TRASFUSIONALI, DEI FLUSSI DI SCAMBIO E DI COMPENSAZIONE, NONCHE' IL MONITORAGGIO DEL RAGGIUNGIMENTO DEGLI OBIETTIVI DI CUI AGLI ARTT. 1 ED 11 EX LEGE 219 DEL 21/10/2005.	7330	ONERI DI FUNZIONAMENTO PER GARANTIRE IL COORDINAMENTO INTRAREGIONALE ED INTERREGIONALE DELLE ATTIVITA' TRASFUSIONALI, DEI FLUSSI DI SCAMBIO E DI COMPENSAZIONE, NONCHE' IL MONITORAGGIO DEL RAGGIUNGIMENTO DEGLI OBIETTIVI DI CUI AGLI ARTT. 1 ED 11 DELLA EX LEGE 219 DEL 21/10/2005	161.405,48
1464	4	0200	4020100	FONDO PER LO SVILUPPO E LA COESIONE (FSC) 2007-2013. D.LGS N. 88/2011	2356	ATTUAZIONE DELLE MISURE RELATIVE ALLA RAZIONALIZZAZIONE ED AL RIORDINO DELLE SOCIETA' PARTECIPATE REGIONALI NEL SETTORE DEL TRASPORTO PUBBLICO (ART. 16, D.L. 22/6/2012, N. 83, CONV. DALLA L. 134/2012)	76.000.000,00
1464	4	0200	4020100	FONDO PER LO SVILUPPO E LA COESIONE (FSC) 2007-2013. D.LGS N. 88/2011	2508	FONDO PER LO SVILUPPO E LA COESIONE (FSC) 2007-2013 - D.LGS N.88/2011.	144.907.827,38

Entrata					Spesa		Economia vincolata al 31/12/2013
Cap	Tit	Tip	Cat	Denominazione	Cap	Denominazione	Vincolo
1464	4	0200	4020100	FONDO PER LO SVILUPPO E LA COESIONE (FSC) 2007-2013. D.LGS N. 88/2011	2509	INTERVENTO STRAORDINARIO DELL'INFRASTRUTTURA FORESTALE	27.246.940,18
1464	4	0200	4020100	FONDO PER LO SVILUPPO E LA COESIONE (FSC) 2007-2013. D.LGS N. 88/2011	2582	MISURE FINANZIARIE DI SOSTEGNO AL CICLO DEI RIFIUTI E DI COMPENSAZIONE AMBIENTALE (ART. 3 D.L. 26.11.2010, N.196 CONVERTITO IN L. 24.01.2011, N. 1)	34.479.348,33
1464	4	0200	4020100	FONDO PER LO SVILUPPO E LA COESIONE (FSC) 2007-2013. D.LGS N. 88/2011	2592	INTERVENTI DI COMPENSAZIONE AMBIENTALE E BONIFICA DI CUI ALL'ACCORDO DI PROGRAMMA DELL'8/4/2009 (ART.3, COMMA 2, DECRETO LEGGE N.196/2010 CONV. IN LEGGE 1/2011)	29.108.126,02
1470	4	0200	4020500	COFINANZIAMENTO DELL'U.E. PER GLI INTERVENTI PREVISTI DAL P.O. NAZIONALE PESCA 2007/2013 - FONDO FEP.	2500	FINANZIAMENTO DEGLI INTERVENTI PREVISTI DAL P.O. NAZIONALE PESCA 2007/2013	30.209.227,27
1472	4	0200	4020100	FONDI DELLO STATO PER GLI INTERVENTI PREVISTI DAL P.O. NAZIONALE PESCA 2007/2013 - COFINANZIATO DAL FEP.	2593	FEP CAMPANIA 2007/2013 - CONTRIBUTI A FAVORE DI ENTI ISTITUTI E AMMINISTRAZIONI CENTRALI.	
					2595	FEP CAMPANIA 2007/2013 CONTRIBUTI A FAVORE DI PERSONE FISICHE.	
					2596	FINANZIAMENTO DEGLI INTERVENTI PREVISTI DAL P.O. NAZIONALE PESCA 2007/2013 - CONTRIBUTI ALLE AMMINISTRAZIONI PUBBLICHE LOCALI	
1476	4	0200	4020100	PROGRAMMA DI MISURE ED INTERVENTI DI UTENZE ENERGETICHE PUBBLICHE AI SENSI DELL' ART. 13 DEL DECRETO DEL MINISTRO DELLE ATTIVITA' PRODUTTIVE DEL 20/7/2004	4204	PROGRAMMA DI MISURE ED INTERVENTI DI UTENZE ENERGETICHE PUBBLICHE AI SENSI DELL'ART. 13 DEL DECRETO DEL MINISTRO DELLE ATTIVITA' PRODUTTIVE DEL 20/7/2004	721.913,22
1480	2	0101	2010101	FONDO PER LE POLITICHE DELLA FAMIGLIA DI CUI ALL'ART. 19, COMMA 1, DEL D.L. 4/7/2006, N. 223 CONVERTITO , CON MODIFICAZIONI, IN L. EGGE 4 AGOSTO 2006, N. 248 E FONDI PER INTERVENTI DI CUI ALLA LEGGE 27 DICEMBRE 2006, N. 296, ART. 1, COMMI 1250, 1251, 1252, 1254, 1255, 1256, 1259 E 1260	7858	INTERVENTI IN MATERIA DI POLITICHE PER LA FAMIGLIA E DELLA LEGGE 27 DICEMBRE 2006, N. 296, ART. 1, COMMI 1250, 1251, 1252, 1254, 1255, 1256, 1259, E 1260 TRASFERIMENTI CORRENTI A AMMINISTRAZIONI LOCALI	53.927.953,68
1480	2	0101	2010101	FONDO PER LE POLITICHE DELLA FAMIGLIA DI CUI ALL'ART. 19, COMMA 1, DEL D.L. 4/7/2006, N. 223 CONVERTITO , CON MODIFICAZIONI, IN L. EGGE 4 AGOSTO 2006, N. 248 E FONDI PER INTERVENTI DI CUI ALLA LEGGE 27 DICEMBRE 2006, N. 296, ART. 1, COMMI 1250, 1251, 1252, 1254, 1255, 1256, 1259 E 1260	7859	INTERVENTI IN MATERIA DI POLITICHE PER LA FAMIGLIA E DELLA LEGGE 27 DICEMBRE 2006, N. 296, ART. 1, COMMI 1250, 1251, 1252, 1254, 1255, 1256, 1259, E 1260 SERVIZI SOCIO-ASSISTENZIALI	8.584,99
1482	4	0200	4020100	TRASFERIMENTI IN CONTO CAPITALE ANNI 2008-2009-2010 PER L'ACQUISTO DEI VEICOLI AI SENSI DELL'ART.1, COMMA 1031, DELLA L.27.12.2006 N.296 E DELL'ART.1, COMMA 304, DELLA L.24.12.2007, N.244	2322	SPESE DI INVESTIMENTO DESTINATE ALL'ACQUISTO DEI VEICOLI FERROVIARI AI SENSI DELL'ART.1, COMMA 1031, DELLA L.27.12.2006 N.296 E DELL'ART.1, COMMA 304, DELLA L. 24.12.2007N.244	7.397.179,74
1484	2	0101	2010101	SICUREZZA SUI LUOGHI DI LAVORO PER LE FINALITA' DI CUI ALL'ARTICOLO 11, COMMA 7 DEL D.LGS. 9 APRILE 2008 N. 81.	5814	ATTIVITA' PROMOZIONALI IN MATERIA DI SICUREZZA SUI LUOGHI DI LAVORO PER LE FINALITA' DI CUI ALL'ARTICOLO 11 COMMA 7 D.LGS 9 APRILE 2008 N. 81	1.449.998,19
1496	2	0101	2010101	FONDI EX D.LGS. N. 207 DEL 9/11/2007: RINTRACCIABILITÀ DEL SANGUE E DEGLI EMOCOMPONENTI DESTINATI A TRASFUSIONI - NOTIFICA DEGLI EFFETTI INDESIDERATI ED INCIDENTI GRAVI	7166	ONERI PER GARANTIRE, ALL'INTERNO DELLE STRUTTURE TRASFUSIONALI, LA RINTRACCIABILITÀ DEL SANGUE E DEGLI EMOCOMPONENTI DESTINATI A TRASFUSIONI E LA NOTIFICA DEGLI EFFETTI INDESIDERATI ED INCIDENTI GRAVI (D.LGS. N. 207 DEL 9/11/2007)	33.958,75
1498	2	0101	2010101	FONDI EX D.LGS. N. 208 DEL 9/11/2007: IMPLEMENTO DELLE NORME E SPECIFICHE COMUNITARIE AD UN SISTEMA DI QUALITÀ PER I SERVIZI TRASFUSIONALI	7168	ONERI PER IMPLEMENTARE NORME E SPECIFICHE COMUNITARIE RELATIVE AD UN SISTEMA DI QUALITÀ PER I SERVIZI TRASFUSIONALI (D. LGS. N. 208 DEL 9/11/2007)	87.693,19
2606	2	0101	2010102	FONDO PER LA LOTTA ALLA DROGA RISORSE TRASFERITE DA ENTI E REGIONI CAPOFILA PER L'ATTUAZIONE DEI PROGETTI NAZIONALI FINANZIATI CON LA QUOTA DEL 25% DEL FONDO.	7242	ATTUAZIONE PROGETTI DI LOTTA ALLE DIPENDENZE PATOLOGICHE: ATTIVITA' SVOLTA DALLE AMMINISTRAZIONI LOCALI	30.445,06
2665	3	0500	3050200	RECUPERO DI SOMME NON UTILIZZATE DAI BENEFICIARI PER GLI INTERVENTI IN MATERIA DI ENERGIA	4196	SCORRIMENTO GRADUATORIE IN MATERIA DI ENERGIA PER REVOCHE O RINUNCE DEI BENEFICIARI	8.365,28
2678	3	0500	3050200	RESTITUZIONE E RECUPERO DI SOMME NON UTILIZZATE DAGLI ENTI BENEFICIARI DI ASSEGNAZIONI PER LA LOTTA ALLA DROGA	7240	QUOTA PARTE DEL FONDO NAZIONALE PER LE POLITICHE SOCIALI DESTINATA ALLA LOTTA ALLA DROGA. PROGETTO PER LA PREVENZIONE ED IL RECUPERO DELLE TOSSICODIPENDENZE E ALCOLISMO. CORRELATO REINSERIMENTO LAVORATIVO DEI TOSSICODIPENDENTI.	119.065,04
2688	3	0500	3050200	RECUPERO DI FONDI STATALI ASSEGNATI PER L'IMPRENDITORIA FEMMINILE EX LEGGE 215/92 PER REVOCHE O RINUNCE DEI BENEFICIARI.	4161	RESTITUZIONE ALLO STATO DI FONDI ASSEGNATI PER L'IMPRENDITORIA FEMMINILE EX LEGGE 215/92 PER REVOCHE O RINUNCE DEI BENEFICIARI.	497.174,09
2690	3	0500	3050300	SOMME VERSATE DALLE AZIENDE DI T.P.L. A SEGUITO DI ALIENAZIONI DI AUTOBUS ACQUISTATI CON IL CONTRIBUTO DELLA REGIONE E CANONI CONCESSORI PER USUFRUTTO ONEROSO.	2370	PROGRAMMA DI INVESTIMENTO NEL SETTORE DEL TRASPORTO PUBBLICO LOCALE (ART.18, D.L.13.5.91, N.151, CONVERTITO IN L. 12.7.91, N. 202) E PER L'ACQUISTO, LA GESTIONE E LA VALORIZZAZIONE DEL MATERIALE ROTABILE AUTOMOBILISTICO (L. 194/98)	3.372.528,86
2712	3	0500	3050200	RECUPERO E RESTITUZIONI DI RISORSE FINANZIARIE ASSEGNATE DALLO STATO PER LE FUNZIONI AMMINISTRATIVE CONFERITE ALLA REGIONE IN MATERIA DI AGRICOLTURA E PESCA (D.I.VO N. 143 DEL 4/6/97)	1216	UN ALBERO PER OGNI NEONATO E/O MINORE ADOTTATO E DIVULGAZIONE FORESTALE (LEGGE 29/1/1992, N.113; L.R. 28/12/1992, N.14 ; L.R. 15/03/2011 N.4)	58.625,03
2714	3	0500	3050200	RESTITUZIONE DI SOMME NON UTILIZZATE PER L'ATTUAZIONE DEGLI AA.PP.QQ	2426	INTESA ISTITUZIONALE DI PROGRAMMA. ACCORDO DI PROGRAMMA QUADRO "SVILUPPO LOCALE" III ATTO INTEGRATIVO - INFRASTRUTTURE DEI PATTI TERRITORIALI - (LEGGE 208/98 - DELIBERA CIPE N. 17/2003 CIPE 34/03 CIPE 16/03).	6.524,15
2714	3	0500	3050200	RESTITUZIONE DI SOMME NON UTILIZZATE PER L'ATTUAZIONE DEGLI AA.PP.QQ	2428	INTESA ISTITUZIONALE DI PROGRAMMA. ACCORDO DI PROGRAMMA QUADRO "SVILUPPO LOCALE" II ATTO INTEGRATIVO - INTERVENTI PER LO SVILUPPO NELL'AGRO NOCERINO-SARNESE - (LEGGE 208/98 - DELIBERA CIPE N. 17/2003).	9.955,69

Entrata					Spesa		Economia vincolata al 31/12/2013
Cap	Tit	Tip	Cat	Denominazione	Cap	Denominazione	Vincolo
2714	3	0500	3050200	RESTITUZIONE DI SOMME NON UTILIZZATE PER L'ATTUAZIONE DEGLI AA.PP.QQ	2430	INTESA ISTITUZIONALE DI PROGRAMMA. ACCORDO DI PROGRAMMA QUADRO "ACCELERAZIONE DELLA SPESA NELLE AREE URBANE" (LEGGE 208/98 - DELIBERA CIPE N. 20/2004).	546.477,99
2714	3	0500	3050200	RESTITUZIONE DI SOMME NON UTILIZZATE PER L'ATTUAZIONE DEGLI AA.PP.QQ	2536	INTESA ISTITUZIONALE DI PROGRAMMA 2° PROTOCOLLO AGGIUNTIVO ALL'ACCORDO DI PROGRAMMA QUADRO PER INFRASTRUTTURE DEI SISTEMI URBANI DELL'1/8/2003.	42.686,15
2714	3	0500	3050200	RESTITUZIONE DI SOMME NON UTILIZZATE PER L'ATTUAZIONE DEGLI AA.PP.QQ	2480	INTESA ISTITUZIONALE DI PROGRAMMA DEL 16/2/2000. APQ- ATTO INTEGRATIVO - INFRASTRUTTURE A SUPPORTO DELLE ATTIVITA' ECONOMICHE: PATTI TERRITORIALI AGRICOLI E PATTO TERRITORIALE GENERALISTA BUSSENTI-VALLO DI DIANO (DELIBERA CIPE 84/2000).	102.658,86
2716	3	0500	3050200	RESTITUZIONE E RECUPERO SOMME DA PARTE DEI DESTINATARI DI CONTRIBUTI EX ART.22 LEGGE N.219/81 PER IMMOBILI DESTINATI AD ATTIVITA' COMMERCIALI.	4316	INTERVENTI PER LA RICOSTRUZIONE DEGLI IMMOBILI E DELLE ATTREZZATURE COMMERCIALI DANNEGGIATE DAGLI EVENTI SISMICI DEL 23 NOVEMBRE 1980 E DEL 14 FEBBRAIO 1981 (ARTICOLO 22 LEGGE 14 MAGGIO 1981 N.219).	27.765,00
2726	4	0200	4020100	TRASFERIMENTI FONDI PER LE ATTIVITA' DI MONITORAGGIO E STUDIO DI CUI ALL'ART. 4, COMMA 176, LEGGE 350/2003.	1508	ATTIVITA' DI MONITORAGGIO E STUDIO DI CUI ALL'ART. 4, COMMA 176, LEGGE 350/2003	880.000,00
2798	2	0103	2010302	INTROITI PER VERSAMENTI IN PAY BACK DELLE AZIENDE FARMACEUTICHE IN ATTUAZIONE DELL'ART. 1, COMMA 796, LETTERA G) DELLA LEGGE 296/2006	7324	RIPIANO ECCEDEXENZA SPESA FARMACEUTICA AI SENSI DELL'ART. 1, COMMA 796, LETTERA G) DELLA LEGGE 296/2006	43.258,68
A2				ECONOMIE VINCOLATE	1037	FONDO DESTINATO AL SOSTEGNO DEGLI IMPEGNI DI RISANAMENTO DEL SERVIZIO SANITARIO REGIONALE PER L'ANNO 2005 AI FINI DELLA SOTTOSCRIZIONE TRA LA REGIONE CAMPANIA ED I MINISTRI DELLA SALUTE E DELL'ECONOMIA E DELLE FINANZE DELL'ACCORDO PREVISTO DALL'ART. 1, COMMA 180, DELLA LEGGE N. 311/2004	200.000.000,00
A2				ECONOMIE VINCOLATE	2187	RIENTRI FINANZIARI DEL POR 2000-2006 PER LA REALIZZAZIONE DI INTERVENTI COERENTI ALL'ASSE I DELLA LINEA FESR - SOCIETA' CONTROLLATE	1.605.897,16
A2				ECONOMIE VINCOLATE	2185	FINANZIAMENTO DEGLI INTERVENTI DALL'ASSE PRIORITARIO I "RISORSE NATURALI" DEL POR CAMPANIA LINEA FESR. 2000/2006	7.158.678,18
A2				ECONOMIE VINCOLATE	2512	INTESA ISTITUZIONALE DI PROGRAMMA. APQ "INFRASTRUTTURE PER I SISTEMI URBANI" VI ATTO INTEGRATIVO "PREMIALITA' PER LA RACCOLTA DIFFERENZIATA" -(DELIBERA CIPE N. 3/2006)	1.768.291,63
A2				ECONOMIE VINCOLATE	3576	COSTITUZIONE, FUNZIONAMENTO AMMINISTRATIVO E PROGRAMMI DI ATTIVITA' DELLE ASSOCIAZIONI DEI PRODUTTORI AGRICOLI (D. LVO 102/2005 E ARTT. 10 E 11 DEL REG. CE 1182/2007 E REG. CE 1580/2007)-PROGRAMMI COLLETTIVI E DI FILIERA	2.660.406,35
A2				ECONOMIE VINCOLATE	7165	FONDI DELLO STATO PER L'ASSISTENZA PSICHIATRICA.	379.262,87
Totale Vincoli da Trasferimenti							3.456.465.700,30

C - Vincoli formalmente attribuiti dalla Regione

Entrata					Spesa		Economia vincolata al 31/12/2013
Cap	Tit	Tip	Cat	Denominazione	Cap	Denominazione	Vincolo
758	3	0500	3050300	ACCONTO DEL 50 % DEL FINANZIAMENTO PER IL PROGETTO DI RICERCA "DISUGUAGLIANZE SOCIO ECONOMICHE"	7120	RESTITUZIONE ALLA REGIONE VALLE D'AOSTA DELL' ACCONTO DEL 50 % DEL FINANZIAMENTO PER IL PROGETTO DI RICERCA "DISUGUAGLIANZE SOCIO ECONOMICHE"	21.845,70
2628	3	0500	3050200	RECUPERO DI SOMME DA PARTE DELLE COMUNITA' MONTANE E DELLE AMMINISTRAZIONI PROVINCIALI ASSEGNATE PER GLI INTERVENTI DI CUI ALLA L.R. 3.8.81, N.55, E NON UTILIZZATE.	3024	FONDO DI SOLIDARIETA' IN AGRICOLTURA PER LE CALAMITA' NATURALI	2.765.662,65
2998	3	0100	3010100	INTROITI DA GESTIONE TERMOVALORIZZATORE DI ACERRA	1234	SPESE DI MANUTENZIONE STRAORDINARIA DEL TERMOVALORIZZATORE DI ACERRA.	861.205,18
2998	3	0100	3010100	INTROITI DA GESTIONE TERMOVALORIZZATORE DI ACERRA	1236	SPESE CORRENTI INERENTI ALLA GESTIONE DEL TERMOVALORIZZATORE DI ACERRA - ASSICURAZIONE.	2.700.000,00
2998	3	0100	3010100	INTROITI DA GESTIONE TERMOVALORIZZATORE DI ACERRA	1238	SPESE CORRENTI INERENTI ALLA GESTIONE DEL TERMOVALORIZZATORE DI ACERRA.	9.430.300,16
2998	3	0100	3010100	INTROITI DA GESTIONE TERMOVALORIZZATORE DI ACERRA	1240	IMPOSTE E TASSE - IMU	190.206,00
2998	3	0100	3010100	INTROITI DA GESTIONE TERMOVALORIZZATORE DI ACERRA	1241	IMPOSTE E TASSE - IVA	1.000.000,00
4100	4	0400	4040100	INTROITI DERIVANTI DALLA ALIENAZIONE DI BENI IMMOBILI DISPONIBILI DI PROPRIETA' DELLA REGIONE.	118	ACQUISTO DI AUTOMEZZI.	199.727,66

Entrata					Spesa		Economia vincolata al 31/12/2013
Cap	Tit	Tip	Cat	Denominazione	Cap	Denominazione	Vincolo
					129	SPESE EROGATE AL PERSONALE COME INDENNIZZO PER LE ATTIVITA' DI PROGETTAZIONE FINALIZZATE AD UN INVESTIMENTO DIRETTO.	
					130	ONERI PER LAVORI DI ADEGUAMENTO DEGLI IMPIANTI TECNOLOGICI DEI FABBRICATI DI PROPRIETA' REGIONALE ALLA NORMATIVA VIGENTE (L. 818/84 E SUCCESSIVE MODIFICAZIONI E INTEGRAZIONI - L. 46/90).	
					138	ONERI CONNESSI ALLA ACQUISIZIONE DI IMMOBILI AL DEMANIO E AL PATRIMONIO REGIONALE.	
					187	ONERI PER CONSULENZE, PERIZIE, FRAZIONAMENTO ED AGGIORNAMENTI CATASTALI DI IMMOBILI REGIONALI.	
					190	ONERI PER LA MANUTENZIONE STRAORDINARIA DEGLI IMMOBILI DI PROPRIETA' REGIONALE E DELLE SEDI ISTITUZIONALI.	
					192	SPESE PER L'ACQUISTO, LA COSTRUZIONE ED IL RESTAURO DI IMMOBILI DESTINATI A SEDI DI UFFICI E SERVIZI PUBBLICI.	
					214	ONERI PER LA GESTIONE STRAORDINARIA DEI BENI DEMANIALI E PATRIMONIALI DELLA REGIONE E DEI BENI IN USO ALLA REGIONE.	
					222	ACQUISIZIONE AL PATRIMONIO REGIONALE DEL REAL SITO BORBONICO DI CARDITELLO IN ESECUZIONE DELL'ART.31, COMMA 14, DELLA L.R. N.1/2007.	
					422	RESTITUZIONE DI SOMME VERSATE A TITOLO DI ACCONTO PER L'ACQUISTO DI BENI IMMOBILI REGIONALI.	
Quota parte Entrate proprie				Quota regionale PSR	2491	PROGRAMMA PER LO SVILUPPO RURALE 2007/2013 - FEARS - QUOTA REGIONALE. INTEGRAZIONE IMPOSTA VALORE AGGIUNTO PER INCARICHI PROFESSIONALI A SOGGETTI PRIVATI.	35.628.230,48
					2492	PROGRAMMA PER LO SVILUPPO RURALE 2007/2013 - FEASR - QUOTA REGIONALE.	
					2493	PROGRAMMA PER LO SVILUPPO RURALE 2007/2013 - FEASR - QUOTA REGIONALE. CONTRIBUTI PER INVESTIMENTI ALLE IMPRESE	
					2499	PROGRAMMA PER LO SVILUPPO RURALE 2007/2013 - FEARS - QUOTA REGIONALE. CONTRIBUTI A ENTI DELLO STATO ED AMMINISTRAZIONI CENTRALI.	
Quota parte Entrate proprie				Quota regionale FEP	2500	FINANZIAMENTO DEGLI INTERVENTI PREVISTI DAL P.O. NAZIONALE PESCA 2007/2013	3.357.146,14
					2593	FEP CAMPANIA 2007/2013 - CONTRIBUTI A FAVORE DI ENTI ISTITUTI E AMMINISTRAZIONI CENTRALI.	
					2595	FEP CAMPANIA 2007/2013 CONTRIBUTI A FAVORE DI PERSONE FISICHE.	
					2596	FINANZIAMENTO DEGLI INTERVENTI PREVISTI DAL P.O. NAZIONALE PESCA 2007/2013 - CONTRIBUTI ALLE AMMINISTRAZIONI PUBBLICHE LOCALI	
Totale Vincoli formalmente attribuiti dalla Regione							56.154.323,97

Totale Generale Vincoli **4.075.155.797,90**



Regione Campania

Conto Consuntivo dell'Esercizio Finanziario 2013


BOLLETTINO UFFICIALE
della REGIONE CAMPANIA


n. 75 del 14 Novembre 2016

PARTE I  Atti della Regione

Determinazione degli stanziamenti definitivi dei capitoli dell'entrata

Cap.	Competenza				Cassa			
	Stanz. Iniziale	BOLLETTINO UFFICIALE della REGIONE CAMPANIA	Variazioni in Meno	Stanz. Definitivo	Stanz. Iniziale	PARTE I Atti della Regione	Stanz. Definitivo	Stanz. Definitivo
10	5.050.000,00	0,00		5.050.000,00	5.050.000,00		0,00	5.050.000,00
11	650.000,00	0,00		650.000,00	1.079.545,54	404.295,00 G 18/11/2013 493	0,00	1.483.840,54
12	4.000,00	0,00		4.000,00	4.000,00	11.826,80 G 18/11/2013 493	0,00	15.826,80
13	0,00	0,00		0,00	0,00		0,00	0,00
14	366.000.000,00	0,00		366.000.000,00	366.000.000,00	11.758.927,57 G 18/11/2013 493	0,00	377.758.927,57
18	2.520.000,00	0,00		2.520.000,00	4.141.416,39		21.836,67 G 18/11/2013 493	4.119.579,72
19	0,00	0,00		0,00	0,00		0,00	0,00
20	150.000,00	0,00		150.000,00	910.555,29		0,00	910.555,29
22	0,00	0,00		0,00	5.032,47		0,00	5.032,47
24	0,00	0,00		0,00	0,00		0,00	0,00
25	35.000.000,00	0,00		35.000.000,00	35.000.000,00	4.792.975,14 G 18/11/2013 493	0,00	39.792.975,14
26	0,00	0,00		0,00	0,00		0,00	0,00
27	0,00	0,00		0,00	1.000,00		0,00	1.000,00
28	10.000,00	0,00		10.000,00	10.287.186,10	50.261,76 G 18/11/2013 493	0,00	10.337.447,86
30	0,00	0,00		0,00	112.715,15		112.715,15 G 18/11/2013 493	0,00
31	53.850.000,00	0,00		53.850.000,00	69.671.275,32	6.739.660,56 G 18/11/2013 493	0,00	76.410.935,88
32	0,00	0,00		0,00	0,00		0,00	0,00
33	0,00	0,00		0,00	0,00		0,00	0,00
34	8.000,00	0,00		8.000,00	8.474,58		0,00	8.474,58
35	0,00	0,00		0,00	5.249.405,66		2.047,68 G 18/11/2013 493	5.247.357,98
36	0,00	0,00		0,00	0,00		0,00	0,00
37	1.615.000,00	0,00		1.615.000,00	1.615.000,00		0,00	1.615.000,00

Cap.	Competenza				Cassa			
	Stato E	BOLLETTINO UFFICIALE della REGIONE CAMPANIA	Variazioni in Meno	Stanziamen Definitivo	Stanziamen Iniziale	PARTE I  Atti della Regione	amento nitivo	
38	20.000,00	0,00		20.000,00	24.170,60	2.020,00 G 18/11/2013 493	0,00	26.190,60
39	0,00	0,00		0,00	0,00		0,00	0,00
40	0,00	0,00		0,00	4.964,05		0,00	4.964,05
41	210.000,00	0,00		210.000,00	2.213.906,06		102.709,16 G 18/11/2013 493	2.111.196,90
42	23.500.000,00	0,00		23.500.000,00	39.433.171,32	19.068.649,52 G 18/11/2013 493	0,00	58.501.820,84
43	3.000.000,00	0,00		3.000.000,00	23.705.340,19	217.433,22 G 18/11/2013 493	0,00	23.922.773,41
44	0,00	0,00		0,00	838.642,59		0,00	838.642,59
45	30.000.000,00	0,00		30.000.000,00	30.000.000,00	1.914.017,21 G 18/11/2013 493	0,00	31.914.017,21
46	40.000,00	0,00		40.000,00	109.770,43	17.272,44 G 18/11/2013 493	0,00	127.042,87
47	187.727.000,00	0,00		187.727.000,00	187.727.000,00		0,00	187.727.000,00
48	0,00	0,00		0,00	357.934,99		0,00	357.934,99
49	559.839.278,61	0,00		559.839.278,61	559.839.278,61		0,00	559.839.278,61
50	400.000,00	0,00		400.000,00	2.078.510,51		0,00	2.078.510,51
51	14.535.000,00	0,00		14.535.000,00	14.535.000,00		0,00	14.535.000,00
52	0,00	0,00		0,00	0,00		0,00	0,00
53	1.417.845.721,00	0,00		1.417.845.721,00	1.515.980.090,20	69.435.157,43 G 18/11/2013 493	0,00	1.585.415.247,63
54	0,00	0,00		0,00	0,00		0,00	0,00
55	0,00	0,00		0,00	15.000.000,00		15.000.000,00 G 18/11/2013 493	0,00
56	0,00	0,00		0,00	0,00		0,00	0,00
57	553.892.000,00	0,00		553.892.000,00	703.663.727,06	59.677.800,00 G 18/11/2013 493	0,00	763.341.527,06
58	100.000,00	0,00		100.000,00	106.513,12		0,00	106.513,12
59	0,00	0,00		0,00	25.600.000,00		25.600.000,00 G 18/11/2013 493	0,00


Cap.	Competenza				Cassa			
	Stanz. E	BOLLETTINO UFFICIALE della REGIONE CAMPANIA	Variazioni in Meno	Stanzamento Definitivo	Stanzamento Iniziale	PARTE I  Atti della Regione	Stanzamento Definitivo	Stanzamento Definitivo
60	0,00	0,00	0,00	0,00	29.677.033,68	25.000.000,00 G 18/11/2013 493	4.677.033,68	4.677.033,68
61	22.000.000,00	0,00	0,00	22.000.000,00	30.077.232,99	1.815.659,43 G 18/11/2013 493	28.261.573,56	28.261.573,56
63	0,00	0,00	0,00	0,00	502.154,93	0,00	502.154,93	502.154,93
64	400.000,00	0,00	0,00	400.000,00	404.909,57	0,00	404.909,57	404.909,57
65	5.000,00	0,00	0,00	5.000,00	5.000,00	0,00	5.000,00	5.000,00
66	3.360.000,00	0,00	0,00	3.360.000,00	3.360.000,00	0,00	3.360.000,00	3.360.000,00
67	0,00	0,00	0,00	0,00	0,00	0,00	0,00	0,00
68	695.783,88	0,00	0,00	695.783,88	746.423,55	0,00	746.423,55	746.423,55
69	221.921.000,00	0,00	0,00	221.921.000,00	221.921.000,00	0,00	221.921.000,00	221.921.000,00
70	100.000,00	0,00	0,00	100.000,00	920.900,51	0,00	920.900,51	920.900,51
72	4.000.000.000,00	0,00	0,00	4.000.000.000,00	4.000.000.000,00	0,00	4.000.000.000,00	4.000.000.000,00
73	0,00	0,00	0,00	0,00	0,00	21.352.002,17 G 18/11/2013 493	21.352.002,17	21.352.002,17
74	300.000,00	0,00	0,00	300.000,00	741.351,45	0,00	741.351,45	741.351,45
75	0,00	0,00	0,00	0,00	5.000.000,00	5.000.000,00 G 18/11/2013 493	0,00	0,00
76	400.000,00	0,00	0,00	400.000,00	1.225.560,39	394.457,67 G 18/11/2013 493	831.102,72	831.102,72
78	100.000,00	0,00	0,00	100.000,00	100.000,00	0,00	100.000,00	100.000,00
80	117.071,97	0,00	0,00	117.071,97	296.140,51	0,00	296.140,51	296.140,51
81	0,00	0,00	0,00	0,00	0,00	0,00	0,00	0,00
82	0,00	0,00	0,00	0,00	24.915,44	0,00	24.915,44	24.915,44
83	0,00	0,00	0,00	0,00	0,00	0,00	0,00	0,00
84	200.000,00	0,00	0,00	200.000,00	1.056.761,77	365.679,19 G 18/11/2013 493	1.422.440,96	1.422.440,96
85	0,00	0,00	0,00	0,00	0,00	0,00	0,00	0,00
86	10.342.510,42	0,00	0,00	10.342.510,42	10.342.510,42	0,00	10.342.510,42	10.342.510,42
88	70.000,00	0,00	0,00	70.000,00	70.000,00	0,00	70.000,00	70.000,00


Cap.	Competenza				Cassa			
	Stanz. Iniziale	BOLLETTINO UFFICIALE della REGIONE CAMPANIA	Variazioni in Meno	Stanz. Definitivo	Stanz. Iniziale	PARTE I Atti della Regione	Stanz. Definitivo	Stanz. Definitivo
90	10.000,00	0,00		10.000,00	10.000,00	17.266,28 G 18/11/2013 493	0,00	27.266,28
92	0,00	0,00		0,00	0,00		0,00	0,00
94	0,00	0,00		0,00	183.867,66		0,00	183.867,66
96	34.000.000,00	0,00		34.000.000,00	34.000.000,00	947.534,50 G 18/11/2013 493	0,00	34.947.534,50
102	4.500.000,00	0,00		4.500.000,00	4.500.000,00	174.691,04 G 18/11/2013 493	0,00	4.674.691,04
104	50.000,00	0,00		50.000,00	50.000,00	101.874,08 G 18/11/2013 493	0,00	151.874,08
106	300.000,00	0,00		300.000,00	300.000,00	31.050,00 G 18/11/2013 493	0,00	331.050,00
112	0,00	0,00		0,00	0,00		0,00	0,00
120	0,00	0,00		0,00	0,00		0,00	0,00
128	0,00	0,00		0,00	0,00		0,00	0,00
132	17.497.506,00	0,00		17.497.506,00	17.497.506,00		0,00	17.497.506,00
150	0,00	0,00		0,00	0,00		0,00	0,00
154	0,00	0,00		0,00	0,00		0,00	0,00
158	133.837.526,69	0,00		133.837.526,69	133.837.526,69		0,00	133.837.526,69
160	0,00	0,00		0,00	0,00		0,00	0,00
164	0,00	0,00		0,00	0,00		0,00	0,00
166	3.672.944.262,00	0,00		3.672.944.262,00	3.703.678.493,32		0,00	3.703.678.493,32
168	200.000,00	0,00		200.000,00	3.455.775,33		0,00	3.455.775,33
170	0,00	0,00		0,00	0,00		0,00	0,00
172	0,00	0,00		0,00	0,00		0,00	0,00
174	0,00	0,00		0,00	0,00		0,00	0,00
176	0,00	0,00		0,00	0,00		0,00	0,00
244	0,00	0,00		0,00	0,00		0,00	0,00
246	932.099,69	673.644,65 G 27/09/2013 401		1.605.744,34	932.099,69	673.644,65 G 27/09/2013 401	0,00	1.605.744,34


Cap.	Competenza				Cassa			
	Stato E	BOLLETTINO UFFICIALE della REGIONE CAMPANIA	Variazioni in Meno	Stanziamen Definitivo	Stanziamen Iniziale	PARTE I Atti della Regione	Stanziamen Iniziale	Stanziamen Definitivo
248		0,00	0,00	0,00	0,00		0,00	0,00
250		0,00	0,00	0,00	154.511,63		0,00	154.511,63
252		24.596,25	0,00	24.596,25	24.596,25		0,00	24.596,25
254		0,00	0,00	0,00	0,00		0,00	0,00
256		300.000,00	0,00	300.000,00	300.000,00		0,00	300.000,00
266		69.829,00	0,00	69.829,00	69.829,00		0,00	69.829,00
268		5.000,00	0,00	5.000,00	5.000,00		0,00	5.000,00
270		16.347,25	0,00	16.347,25	16.347,25		0,00	16.347,25
300		156.486,44	0,00	156.486,44	156.486,44		0,00	156.486,44
400		387.351,16	0,00	387.351,16	387.351,16		0,00	387.351,16
402		0,00	0,00	0,00	1.577.578,54		0,00	1.577.578,54
404		0,00	0,00	0,00	5.323.589,07		0,00	5.323.589,07
406		0,00	0,00	0,00	0,00		0,00	0,00
408		0,00	0,00	0,00	0,00		0,00	0,00
410		0,00	0,00	0,00	936.336,36		0,00	936.336,36
412		0,00	0,00	0,00	8.487.815,45		0,00	8.487.815,45
414		0,00	0,00	0,00	442.268,86		0,00	442.268,86
416		0,00	0,00	0,00	95.741,69		0,00	95.741,69
418		1.671.674,73	0,00	1.671.674,73	3.343.349,46		1.671.674,73 G 18/11/2013 493	1.671.674,73
420		0,00	0,00	0,00	0,00		0,00	0,00
422		0,00	0,00	0,00	28.411.326,83		0,00	28.411.326,83
424		0,00	0,00	0,00	41.425.468,57		0,00	41.425.468,57
426		0,00	0,00	0,00	12.873.965,72		0,00	12.873.965,72
428		0,00	0,00	0,00	19.968.289,15		0,00	19.968.289,15
430		0,00	0,00	0,00	0,00		0,00	0,00

Cap.	Competenza				Cassa				
	Stato Iniziale	BOLLETTINO UFFICIALE della REGIONE CAMPANIA		Variazioni in Meno	Definitivo	Stanziamento Iniziale	PARTE I Atti della Regione	Incremento Definitivo	
432		0,00	0,00		0,00	5.229.347,51		0,00	5.229.347,51
434		0,00	0,00		0,00	0,00		0,00	0,00
436		0,00	0,00		0,00	0,00		0,00	0,00
438		0,00	0,00		0,00	13.274.497,58		0,00	13.274.497,58
440		0,00	0,00		0,00	0,00		0,00	0,00
442		0,00	0,00		0,00	0,00		0,00	0,00
444		0,00	0,00		0,00	4.180.202,14		0,00	4.180.202,14
446		0,00	0,00		0,00	1.647.704,09		0,00	1.647.704,09
448		0,00	0,00		0,00	0,00		0,00	0,00
450		0,00	0,00		0,00	0,00		0,00	0,00
452		0,00	0,00		0,00	21.831.856,90		0,00	21.831.856,90
454		0,00	0,00		0,00	49.176,20		0,00	49.176,20
456		0,00	0,00		0,00	0,00		0,00	0,00
458		0,00	0,00		0,00	1.194.023,60		0,00	1.194.023,60
460		0,00	0,00		0,00	344.602,36		0,00	344.602,36
462		0,00	0,00		0,00	18.791.230,96		0,00	18.791.230,96
464		0,00	0,00		0,00	20.991.196,46		0,00	20.991.196,46
467		0,00	0,00		0,00	0,00		0,00	0,00
468		0,00	0,00		0,00	4.157.478,04		0,00	4.157.478,04
470		35.082,50	0,00		35.082,50	35.082,50		0,00	35.082,50
471		0,00	0,00		0,00	16.247.734,05		0,00	16.247.734,05
472		0,00	0,00		0,00	271.937,73		0,00	271.937,73
476		0,00	0,00		0,00	37.840.009,27		37.840.009,27 G 18/11/2013 493	0,00
478		2.106.531,81	0,00		2.106.531,81	2.106.531,81		0,00	2.106.531,81
480		0,00	0,00		0,00	15.187,50		0,00	15.187,50


Cap.	Competenza				Cassa			
	Stanz. Iniziale	BOLLETTINO UFFICIALE della REGIONE CAMPANIA	Variazioni in Meno	Stanz. Definitivo	Stanz. Iniziale	PARTE I Atti della Regione	Stanz. Definitivo	Stanz. Definitivo
482	0,00	0,00		0,00	0,00		0,00	0,00
484	0,00	0,00		0,00	0,00		0,00	0,00
488	0,00	0,00		0,00	0,00		0,00	0,00
490	0,00	0,00		0,00	0,00		0,00	0,00
491	0,00	0,00		0,00	10.014.771,14		0,00	10.014.771,14
492	20.000,00	0,00		20.000,00	20.000,00		0,00	20.000,00
494	0,00	0,00		0,00	16.058.869,40		0,00	16.058.869,40
496	0,00	0,00		0,00	295.160,97		0,00	295.160,97
498	0,00	0,00		0,00	0,00	885.279,25 G 18/11/2013 493	0,00	885.279,25
500	0,00	0,00		0,00	7.148.050,01		0,00	7.148.050,01
502	0,00	0,00		0,00	6.740.392,40		0,00	6.740.392,40
504	0,00	0,00		0,00	3.953.982,87		0,00	3.953.982,87
506	0,00	0,00		0,00	10.000,00		0,00	10.000,00
508	0,00	0,00		0,00	0,00		0,00	0,00
510	0,00	0,00		0,00	0,00		0,00	0,00
512	0,00	0,00		0,00	0,00		0,00	0,00
514	0,00	0,00		0,00	0,00		0,00	0,00
516	0,00	0,00		0,00	3.000.000,00		0,00	3.000.000,00
518	0,00	0,00		0,00	0,00		0,00	0,00
520	0,00	0,00		0,00	0,00		0,00	0,00
524	0,00	0,00		0,00	3.428.751,93		0,00	3.428.751,93
526	0,00	0,00		0,00	54.115,71		0,00	54.115,71
528	0,00	0,00		0,00	0,00		0,00	0,00
530	0,00	0,00		0,00	0,00		0,00	0,00
532	3.500.000,00	0,00		3.500.000,00	35.736.870,39		0,00	35.736.870,39


Cap.	Competenza				Cassa			
	Stato E	BOLLETTINO UFFICIALE della REGIONE CAMPANIA	Variazioni in Meno	Stanziamen Definitivo	Stanziamen Iniziale	PARTE I  Atti della Regione		amento nitivo
534		0,00	0,00	0,00	0,00		0,00	0,00
535		0,00	0,00	0,00	54.000,00		0,00	54.000,00
536		40.795.008,00	0,00	40.795.008,00	40.795.008,00	27.757.792,29 G 18/11/2013 493	0,00	68.552.800,29
537		0,00	0,00	0,00	0,00		0,00	0,00
538		0,00	0,00	0,00	0,00		0,00	0,00
540		0,00	0,00	0,00	0,00		0,00	0,00
542		0,00	0,00	0,00	739.049,82		0,00	739.049,82
544		0,00	0,00	0,00	870.000,00		0,00	870.000,00
546		0,00	0,00	0,00	0,00		0,00	0,00
548		0,00	0,00	0,00	0,00		0,00	0,00
550		0,00	0,00	0,00	211.230,87		0,00	211.230,87
558		0,00	0,00	0,00	0,00		0,00	0,00
564		0,00	0,00	0,00	10.019,26		0,00	10.019,26
566		0,00	0,00	0,00	149.784,53		0,00	149.784,53
568		0,00	0,00	0,00	0,00		0,00	0,00
574		705.039,70	0,00	705.039,70	4.119.995,61	705.033,64 G 18/11/2013 493	0,00	4.825.029,25
576		0,00	0,00	0,00	464.811,21		0,00	464.811,21
580		0,00	0,00	0,00	1.214.809,92		0,00	1.214.809,92
582		0,00	0,00	0,00	46.199,99		0,00	46.199,99
583		0,00	0,00	0,00	6.339.255,86		0,00	6.339.255,86
584		0,00	0,00	0,00	0,00		0,00	0,00
586		0,00	0,00	0,00	406.585,80		0,00	406.585,80
588		0,00	0,00	0,00	142.218,29		0,00	142.218,29
590		0,00	0,00	0,00	696.183,90		0,00	696.183,90
592		0,00	0,00	0,00	0,00		0,00	0,00


Cap.	Competenza				Cassa			
	Stanz. E	BOLLETTINO UFFICIALE della REGIONE CAMPANIA	Variazioni in Meno	Stanzamento Definitivo	Stanzamento Iniziale	PARTE I  Atti della Regione	Stanzamento Definitivo	Stanzamento Iniziale
594		0,00	0,00	0,00	100.000,00		0,00	100.000,00
596		0,00	0,00	0,00	39.297.300,84		0,00	39.297.300,84
598		0,00	0,00	0,00	0,00		0,00	0,00
600		0,00	0,00	0,00	0,00		0,00	0,00
608		0,00	0,00	0,00	0,00		0,00	0,00
610		0,00	0,00	0,00	0,00		0,00	0,00
614		0,00	0,00	0,00	408.996,20		0,00	408.996,20
616		0,00	0,00	0,00	0,00		0,00	0,00
617		0,00	0,00	0,00	5.730.732,55		0,00	5.730.732,55
618		0,00	0,00	0,00	0,00		0,00	0,00
620		0,00	0,00	0,00	0,00		0,00	0,00
626		0,00	0,00	0,00	0,00		0,00	0,00
628		0,00	0,00	0,00	1.192.159,03		0,00	1.192.159,03
630		0,00	0,00	0,00	42.382,13		0,00	42.382,13
632		0,00	0,00	0,00	17.248,80		0,00	17.248,80
650		0,00	0,00	0,00	460.101,12		0,00	460.101,12
658		0,00	0,00	0,00	219,50		0,00	219,50
662		0,00	0,00	0,00	2.321.473,76		0,00	2.321.473,76
668		0,00	0,00	0,00	2.554.256,37		0,00	2.554.256,37
672		0,00	0,00	0,00	0,00		0,00	0,00
674		0,00	0,00	0,00	270.260,61		0,00	270.260,61
676		0,00	0,00	0,00	969.771,97		0,00	969.771,97
680		0,00	0,00	0,00	366.974,13		0,00	366.974,13
684		0,00	0,00	0,00	0,00		0,00	0,00
692		0,00	0,00	0,00	0,00		0,00	0,00

Cap.	Competenza				Cassa			
	Stato E	BOLLETTINO UFFICIALE della REGIONE CAMPANIA		Variazioni in Meno	Stanziamen Definitivo	Stanziamen Iniziale	PARTE I  Atti della Regione	amento nitivo
698		0,00	0,00		0,00	744.511,88	0,00	744.511,88
700		0,00	0,00		0,00	1.032.913,80	0,00	1.032.913,80
702		0,00	0,00		0,00	0,00	268.926,00 G 18/11/2013 493	268.926,00
704		0,00	0,00		0,00	0,00	0,00	0,00
705		0,00	0,00		0,00	0,00	0,00	0,00
706		95.185.422,00	0,00		95.185.422,00	95.185.422,00	0,00	95.185.422,00
708		0,00	0,00		0,00	0,00	0,00	0,00
710		0,00	0,00		0,00	1.943.898,05	0,00	1.943.898,05
712		0,00	0,00		0,00	0,00	0,00	0,00
714		0,00	0,00		0,00	181.166,88	0,00	181.166,88
716		0,00	0,00		0,00	1.417.683,35	0,00	1.417.683,35
718		0,00	0,00		0,00	0,00	0,00	0,00
720		0,00	0,00		0,00	0,00	0,00	0,00
722		0,00	0,00		0,00	4.226,40	0,00	4.226,40
724		0,00	0,00		0,00	157.000,00	0,00	157.000,00
726		12.487.331,00	0,00		12.487.331,00	12.487.331,00	0,00	12.487.331,00
728		0,00	0,00		0,00	0,00	0,00	0,00
730		0,00	0,00		0,00	0,00	0,00	0,00
732		0,00	0,00		0,00	0,00	0,00	0,00
734		0,00	0,00		0,00	1.055.403,92	0,00	1.055.403,92
736		0,00	0,00		0,00	0,00	0,00	0,00
738		0,00	0,00		0,00	0,00	0,00	0,00
740		0,00	0,00		0,00	6.455.711,24	0,00	6.455.711,24
748		20.857,54	0,00		20.857,54	20.857,54	0,00	20.857,54
750		0,00	0,00		0,00	0,00	0,00	0,00

Cap.	Competenza				Cassa			
	Stanz. Iniziale	Stanz. Definitivo	Variazioni in Meno	Stanz. Definitivo	Stanz. Iniziale	Stanz. Definitivo	Variazioni in Meno	Stanz. Definitivo
	BOLLETTINO UFFICIALE della REGIONE CAMPANIA				PARTE I Atti della Regione			
752	10.500,66	0,00		10.500,66	10.500,66		0,00	10.500,66
756	19.488.716,00	0,00		19.488.716,00	19.488.716,00		0,00	19.488.716,00
758	0,00	0,00		0,00	0,00		0,00	0,00
760	0,00	0,00		0,00	0,00		0,00	0,00
762	13.817,54	0,00		13.817,54	151.797,39		0,00	151.797,39
764	1.460.109,20	0,00		1.460.109,20	1.460.109,20		0,00	1.460.109,20
766	0,00	0,00		0,00	0,00		0,00	0,00
768	0,00	0,00		0,00	1.691,65		0,00	1.691,65
774	0,00	0,00		0,00	197.259,09		0,00	197.259,09
776	0,00	0,00		0,00	0,00		0,00	0,00
778	0,00	0,00		0,00	0,00		0,00	0,00
780	13.287.244,00	0,00		13.287.244,00	13.287.244,00		0,00	13.287.244,00
781	0,00	0,00		0,00	62.495.096,61		62.495.096,61	0,00
							G 18/11/2013 493	
782	0,00	0,00		0,00	0,00		0,00	0,00
783	0,00	0,00		0,00	0,00		0,00	0,00
784	49.176.052,00	0,00		49.176.052,00	49.176.052,00		0,00	49.176.052,00
786	0,00	0,00		0,00	0,00		0,00	0,00
788	0,00	0,00		0,00	1.446.305,79		0,00	1.446.305,79
790	0,00	0,00		0,00	0,00		0,00	0,00
792	0,00	0,00		0,00	0,00		0,00	0,00
794	0,00	0,00		0,00	0,00		0,00	0,00
796	0,00	0,00		0,00	0,00		0,00	0,00
798	6.023.586,00	0,00		6.023.586,00	13.004.446,00		495.817,00	13.500.263,00
							G 18/11/2013 493	
800	0,00	0,00		0,00	413.002,02		0,00	413.002,02
802	0,00	0,00		0,00	448.289,87		0,00	448.289,87


Cap.	Competenza				Cassa			
	Stato E	BOLLETTINO UFFICIALE della REGIONE CAMPANIA		Variazioni in Meno	Stanziamen Definitivo	Stanziamen Iniziale	PARTE I  Atti della Regione	amento nitivo
804		0,00	0,00		0,00	3.363.167,33	0,00	3.363.167,33
806		0,00	0,00		0,00	0,00	0,00	0,00
808		0,00	0,00		0,00	0,00	0,00	0,00
810		0,00	0,00		0,00	1.878.532,72	0,00	1.878.532,72
812		0,00	0,00		0,00	0,00	0,00	0,00
814		0,00	0,00		0,00	0,00	0,00	0,00
816		0,00	0,00		0,00	0,00	0,00	0,00
818		0,00	0,00		0,00	1.985,81	0,00	1.985,81
820		0,00	0,00		0,00	58.952,08	0,00	58.952,08
822		0,00	0,00		0,00	4.001.734,19	0,00	4.001.734,19
824		0,00	0,00		0,00	9.237.354,58	0,00	9.237.354,58
826		0,00	0,00		0,00	0,00	0,00	0,00
828		0,00	0,00		0,00	0,00	0,00	0,00
830		200.000,00	0,00		200.000,00	200.000,00	0,00	200.000,00
832		0,00	0,00		0,00	0,00	0,00	0,00
834		0,00	0,00		0,00	0,00	0,00	0,00
836		0,00	0,00		0,00	0,00	0,00	0,00
838		0,00	0,00		0,00	48.554.900,63	0,00	48.554.900,63
840		0,00	0,00		0,00	46.487.679,93	0,00	46.487.679,93
842		22.000,00	0,00		22.000,00	96.906,91	74.906,91 G 18/11/2013 493	22.000,00
844		0,00	0,00		0,00	0,00	0,00	0,00
846		0,00	0,00		0,00	0,00	0,00	0,00
848		0,00	0,00		0,00	0,00	0,00	0,00
852		0,00	0,00		0,00	0,00	0,00	0,00
854		0,00	0,00		0,00	122.164,17	0,00	122.164,17

Cap.	Competenza				Cassa			
	Stanz. E	BOLLETTINO UFFICIALE della REGIONE CAMPANIA	Variazioni in Meno	Stanzamento Definitivo	Stanzamento Iniziale	PARTE I  Atti della Regione	Stanzamento Definitivo	Stanzamento Iniziale
856		0,00	0,00	0,00	0,00		0,00	0,00
858		0,00	0,00	0,00	7.746,85		0,00	7.746,85
860		0,00	0,00	0,00	0,00		0,00	0,00
862		0,00	0,00	0,00	68.986,91		0,00	68.986,91
864		0,00	0,00	0,00	0,00		0,00	0,00
866		0,00	0,00	0,00	0,00		0,00	0,00
868		0,00	0,00	0,00	142.025,65		0,00	142.025,65
870		0,00	0,00	0,00	3.804.716,80		0,00	3.804.716,80
872		0,00	0,00	0,00	0,00		0,00	0,00
874		0,00	0,00	0,00	277.408,11		0,00	277.408,11
876		2.859.454,61	0,00	2.859.454,61	20.404.411,24		0,00	20.404.411,24
878		0,00	0,00	0,00	11.083.188,71		0,00	11.083.188,71
880		0,00	0,00	0,00	88.712.760,18		0,00	88.712.760,18
882		0,00	0,00	0,00	118.283.570,06		0,00	118.283.570,06
884		0,00	0,00	0,00	537.115,17		0,00	537.115,17
886		0,00	0,00	0,00	3.057.399,60		0,00	3.057.399,60
888		0,00	0,00	0,00	3.369.054,94		0,00	3.369.054,94
890		0,00	0,00	0,00	1.712.592,51		0,00	1.712.592,51
891		0,00	0,00	0,00	0,00		0,00	0,00
892		0,00	0,00	0,00	0,00		0,00	0,00
893		0,00	0,00	0,00	0,00		0,00	0,00
894		0,00	0,00	0,00	13.386,00		0,00	13.386,00
896		0,00	0,00	0,00	4.462,00		0,00	4.462,00
898		0,00	0,00	0,00	30.835.716,29		0,00	30.835.716,29
900		0,00	0,00	0,00	0,00		0,00	0,00


Cap.	Competenza				Cassa			
	Stato E	BOLLETTINO UFFICIALE della REGIONE CAMPANIA	Variazioni in Meno	Stanziamen Definitivo	Stanziamen Iniziale	PARTE I  Atti della Regione		amento nitivo
902		0,00	0,00	0,00	0,00		0,00	0,00
904		0,00	0,00	0,00	175.969,61		0,00	175.969,61
906		0,00	0,00	0,00	0,00		0,00	0,00
907		0,00	0,00	0,00	136.861,08		0,00	136.861,08
908		0,00	0,00	0,00	11.405.511,63		0,00	11.405.511,63
910		0,00	0,00	0,00	0,00		0,00	0,00
912		0,00	0,00	0,00	6.516.213,99		0,00	6.516.213,99
914		0,00	0,00	0,00	4.782.390,89		0,00	4.782.390,89
915		0,00	70.000,00 G 27/09/2013 395	70.000,00	0,00	70.000,00 G 27/09/2013 395	0,00	70.000,00
916		0,00	0,00	0,00	0,00		0,00	0,00
917		0,00	0,00	0,00	1.209.505,86		0,00	1.209.505,86
918		30.780,83	2.208.753,00 G 09/09/2013 364	2.239.533,83	30.780,83	2.208.753,00 G 09/09/2013 364	0,00	2.239.533,83
920		0,00	0,00	0,00	343.195,00		0,00	343.195,00
921		0,00	0,00	0,00	0,00		0,00	0,00
922		0,00	0,00	0,00	11.520,00		0,00	11.520,00
926		0,00	0,00	0,00	0,00		0,00	0,00
928		0,00	0,00	0,00	464.811,21		0,00	464.811,21
930		0,00	0,00	0,00	10.800,00		0,00	10.800,00
932		0,00	0,00	0,00	23.148,00		0,00	23.148,00
933		0,00	0,00	0,00	11.701,00		0,00	11.701,00
934		0,00	0,00	0,00	71.907,33		0,00	71.907,33
936		0,00	0,00	0,00	102.051,88		0,00	102.051,88
938		0,00	0,00	0,00	78.966,27		0,00	78.966,27
940		170.120,00	0,00	170.120,00	354.301,00		0,00	354.301,00

Cap.	Competenza				Cassa			
	Stanz. E	BOLLETTINO UFFICIALE della REGIONE CAMPANIA	Variazioni in Meno	Stanzamento Definitivo	Stanzamento Iniziale	PARTE I Atti della Regione	Stanzamento Definitivo	Stanzamento Definitivo
942	0,00	0,00	0,00	0,00	8.280,96	8.280,96 G 18/11/2013 493	0,00	0,00
944	0,00	0,00	0,00	0,00	1.609.305,67	1.452.451,23 G 18/11/2013 493	0,00	3.061.756,90
946	27.943.904,35	0,00	0,00	27.943.904,35	60.885.438,26	0,00	0,00	60.885.438,26
947	0,00	0,00	0,00	0,00	1.868.943,90	0,00	0,00	1.868.943,90
948	0,00	0,00	0,00	0,00	586.929,88	0,00	0,00	586.929,88
950	0,00	0,00	0,00	0,00	0,00	0,00	0,00	0,00
951	0,00	0,00	0,00	0,00	647.636,95	0,00	0,00	647.636,95
952	0,00	0,00	0,00	0,00	0,00	0,00	0,00	0,00
954	0,00	0,00	0,00	0,00	0,00	0,00	0,00	0,00
956	0,00	0,00	0,00	0,00	0,00	0,00	0,00	0,00
958	0,00	0,00	0,00	0,00	0,00	0,00	0,00	0,00
960	1.000.000,00	2.505.750,23 G 20/12/2013 617	0,00	3.505.750,23	1.000.000,00	2.505.750,23 G 20/12/2013 617	0,00	3.505.750,23
962	0,00	0,00	0,00	0,00	422.769.403,76	0,00	0,00	422.769.403,76
963	0,00	0,00	0,00	0,00	16.513.862,93	0,00	0,00	16.513.862,93
964	0,00	0,00	0,00	0,00	25.822.844,95	0,00	0,00	25.822.844,95
966	0,00	0,00	0,00	0,00	1.648.200,00	0,00	0,00	1.648.200,00
968	1.000.000,00	0,00	0,00	1.000.000,00	1.655.965,26	0,00	0,00	1.655.965,26
970	0,00	0,00	0,00	0,00	500.000,00	0,00	0,00	500.000,00
972	0,00	0,00	0,00	0,00	82.857,50	0,00	0,00	82.857,50
974	0,00	0,00	0,00	0,00	0,00	0,00	0,00	0,00
976	0,00	0,00	0,00	0,00	39.276,55	0,00	0,00	39.276,55
978	0,00	0,00	0,00	0,00	147.468,33	0,00	0,00	147.468,33
980	0,00	0,00	0,00	0,00	8.758.848,73	0,00	0,00	8.758.848,73
982	0,00	0,00	0,00	0,00	7.884.565,79	0,00	0,00	7.884.565,79


Cap.	Competenza				Cassa			
	Stanz. E	BOLLETTINO UFFICIALE della REGIONE CAMPANIA	Variazioni in Meno	Stanz. Definitivo	Stanz. Iniziale	PARTE I Atti della Regione	Stanz. Definitivo	Stanz. Definitivo
984	0,00		0,00	0,00	5.268.882,65		0,00	5.268.882,65
986	0,00		0,00	0,00	0,00		0,00	0,00
988	0,00		0,00	0,00	9.040.490,32		0,00	9.040.490,32
1000	0,00	607.474.940,04 G 30/12/2013 686 43.152.760,66 G 12/12/2014 605		650.627.700,70	0,00		0,00 0,00	0,00
1004	177.170,41		0,00	177.170,41	177.170,41		0,00	177.170,41
1005	0,00	21.000,00 G 30/12/2013 667		21.000,00	0,00	21.000,00 G 30/12/2013 667	0,00	21.000,00
1008	0,00		0,00	0,00	20.454,94		0,00	20.454,94
1010	0,00		0,00	0,00	5.311.242,75		0,00	5.311.242,75
1012	0,00		0,00	0,00	6.568.624,95		0,00	6.568.624,95
1014	0,00		0,00	0,00	0,00		0,00	0,00
1016	0,00		0,00	0,00	0,00		0,00	0,00
1018	0,00		0,00	0,00	1.082.766,21		0,00	1.082.766,21
1020	0,00		0,00	0,00	3.894.988,83		0,00	3.894.988,83
1021	0,00		0,00	0,00	0,00		0,00	0,00
1022	0,00		0,00	0,00	221.995,15		0,00	221.995,15
1023	0,00		0,00	0,00	0,00		0,00	0,00
1024	0,00		0,00	0,00	832.484,01		0,00	832.484,01
1026	0,00		0,00	0,00	376.622,26		0,00	376.622,26
1028	0,00		0,00	0,00	22.751,37		0,00	22.751,37
1030	0,00		0,00	0,00	0,00		0,00	0,00
1032	0,00		0,00	0,00	0,00		0,00	0,00
1034	0,00		0,00	0,00	5.764.547,42		0,00	5.764.547,42
1036	0,00		0,00	0,00	11.395,00		0,00	11.395,00
1038	0,00		0,00	0,00	1.764.915,59		0,00	1.764.915,59

Cap.	Competenza				Cassa			
	Stanz. E	BOLLETTINO UFFICIALE della REGIONE CAMPANIA	Variazioni in Meno	Stanzamento Definitivo	Stanzamento Iniziale	PARTE I  Atti della Regione	Stanzamento Definitivo	Stanzamento Definitivo
1039	0,00	0,00		0,00	216.998,77		0,00	216.998,77
1040	7.746.853,48	0,00		7.746.853,48	11.620.280,22		0,00	11.620.280,22
1042	0,00	0,00		0,00	0,00		0,00	0,00
1044	0,00	0,00		0,00	0,00		0,00	0,00
1045	3.788.211,35	0,00		3.788.211,35	7.576.422,71		3.788.211,36 G 18/11/2013 493	3.788.211,35
1046	0,00	0,00		0,00	0,00		0,00	0,00
1047	0,00	0,00		0,00	2.599.148,10		0,00	2.599.148,10
1048	0,00	0,00		0,00	0,00		0,00	0,00
1049	0,00	0,00		0,00	0,00		0,00	0,00
1052	0,00	0,00		0,00	828.755,91		828.755,91 G 18/11/2013 493	0,00
1054	0,00	0,00		0,00	5.627.470,48		0,00	5.627.470,48
1055	0,00	0,00		0,00	0,00		0,00	0,00
1056	0,00	0,00		0,00	48.227.066,71		48.227.066,71 G 18/11/2013 493	0,00
1057	0,00	0,00		0,00	53.207.996,62		0,00	53.207.996,62
1058	0,00	0,00		0,00	0,00		0,00	0,00
1059	0,00	0,00		0,00	0,00		0,00	0,00
1060	0,00	0,00		0,00	0,00		0,00	0,00
1061	0,00	0,00		0,00	0,00		0,00	0,00
1062	0,00	0,00		0,00	0,00		0,00	0,00
1063	0,00	0,00		0,00	0,00		0,00	0,00
1064	0,00	0,00		0,00	0,00		0,00	0,00
1065	0,00	0,00		0,00	0,00		0,00	0,00
1066	0,00	0,00		0,00	29.558.250,97		0,00	29.558.250,97
1067	0,00	0,00		0,00	0,00		0,00	0,00

Cap.	Competenza				Cassa			
	Stato Iniziale	BOLLETTINO UFFICIALE della REGIONE CAMPANIA		Variazioni in Meno	Definitivo	Stanziamento Iniziale	PARTE I Atti della Regione	Incremento Definitivo
1068	461.925.484,00	0,00		461.925.484,00	511.925.484,00		50.000.000,00 G 18/11/2013 493	461.925.484,00
1069	0,00	0,00		0,00	253.863.677,62		0,00	253.863.677,62
1070	0,00	0,00		0,00	0,00		0,00	0,00
1073	0,00	0,00		0,00	6.644.738,82		0,00	6.644.738,82
1074	0,00	0,00		0,00	586.075,30		0,00	586.075,30
1076	0,00	0,00		0,00	27.000,00		0,00	27.000,00
1077	0,00	0,00		0,00	9.000,03		0,00	9.000,03
1078	0,00	0,00		0,00	0,00		0,00	0,00
1080	573.004,64	0,00		573.004,64	573.004,64		0,00	573.004,64
1082	15.000.000,00	0,00		15.000.000,00	15.000.000,00		0,00	15.000.000,00
1084	0,00	0,00		0,00	23.906,28		0,00	23.906,28
1086	0,00	0,00		0,00	256,25		0,00	256,25
1088	0,00	0,00		0,00	22.709,30		0,00	22.709,30
1090	0,00	0,00		0,00	0,00		0,00	0,00
1092	100.000,00	0,00		100.000,00	100.000,00		0,00	100.000,00
1094	0,00	0,00		0,00	0,00		0,00	0,00
1096	0,00	0,00		0,00	64.059,26		0,00	64.059,26
1098	0,00	0,00		0,00	743.349,33		0,00	743.349,33
1100	0,00	0,00		0,00	497.029,55		0,00	497.029,55
1102	0,00	0,00		0,00	46.151,98		0,00	46.151,98
1103	0,00	0,00		0,00	15.383,99		0,00	15.383,99
1104	0,00	0,00		0,00	26.000,00		0,00	26.000,00
1106	0,00	0,00		0,00	30.000,00		0,00	30.000,00
1108	0,00	0,00		0,00	0,00		0,00	0,00
1110	0,00	0,00		0,00	169.711,61		0,00	169.711,61

Cap.	Competenza				Cassa			
	Stanz. E	BOLLETTINO UFFICIALE della REGIONE CAMPANIA		Variazioni in Meno	Stanziamento Definitivo	Stanziamento Iniziale	PARTE I  Atti della Regione	amento nitivo
1112	0,00		0,00		0,00	890.000,00	890.000,00 G 18/11/2013 493	0,00
1114	4.886.550,00		0,00		4.886.550,00	7.301.094,38	0,00	7.301.094,38
1116	0,00		0,00		0,00	40.179.378,41	0,00	40.179.378,41
1118	0,00		0,00		0,00	73.851.575,71	0,00	73.851.575,71
1120	0,00		0,00		0,00	109.221.894,53	0,00	109.221.894,53
1121	0,00		0,00		0,00	0,00	0,00	0,00
1122	0,00		0,00		0,00	28.657.167,92	0,00	28.657.167,92
1123	0,00		0,00		0,00	80.611,33	0,00	80.611,33
1124	0,00		0,00		0,00	3.759.483,69	0,00	3.759.483,69
1125	0,00		0,00		0,00	46.343,64	0,00	46.343,64
1126	0,00		0,00		0,00	2.659.265,63	0,00	2.659.265,63
1127	0,00		0,00		0,00	0,00	0,00	0,00
1128	0,00		0,00		0,00	545,00	0,00	545,00
1130	0,00		0,00		0,00	0,00	0,00	0,00
1131	0,00		0,00		0,00	0,00	0,00	0,00
1132	0,00		0,00		0,00	0,00	0,00	0,00
1133	0,00		0,00		0,00	0,00	0,00	0,00
1134	0,00		0,00		0,00	5.488.487,11	2.078.443,88 G 18/11/2013 493	3.410.043,23
1135	0,00		0,00		0,00	0,00	0,00	0,00
1136	0,00		0,00		0,00	2.293.198,10	0,00	2.293.198,10
1137	0,00		0,00		0,00	0,00	0,00	0,00
1138	0,00		0,00		0,00	2.723.832,29	0,00	2.723.832,29
1139	0,00		0,00		0,00	0,00	0,00	0,00
1140	0,00		0,00		0,00	47.284,78	0,00	47.284,78
1142	0,00		0,00		0,00	0,00	0,00	0,00


Cap.	Competenza				Cassa			
	Stato Iniziale	BOLLETTINO UFFICIALE della REGIONE CAMPANIA	Variazioni in Meno	Stato Definitivo	Stanziamiento Iniziale	PARTE I Atti della Regione	Stanziamiento Definitivo	
1144	3.000.000,00	0,00		3.000.000,00	6.500.000,00		1.000.000,00 G 18/11/2013 493	5.500.000,00
1145	0,00	0,00		0,00	0,00		0,00	0,00
1146	794.829,00	0,00		794.829,00	794.829,00		0,00	794.829,00
1148	0,00	0,00		0,00	0,00		0,00	0,00
1150	0,00	0,00		0,00	7.424.073,33		0,00	7.424.073,33
1152	180.000,00	0,00		180.000,00	180.000,00		0,00	180.000,00
1153	0,00	0,00		0,00	173.228,26		0,00	173.228,26
1154	0,00	0,00		0,00	0,00		0,00	0,00
1155	1.520.623,00	0,00		1.520.623,00	1.520.623,00		0,00	1.520.623,00
1156	263.637,76	0,00		263.637,76	521.866,21		0,00	521.866,21
1157	300.000,00	0,00		300.000,00	300.000,00		0,00	300.000,00
1158	0,00	0,00		0,00	0,00		0,00	0,00
1159	1.256.037,54	0,00		1.256.037,54	1.256.037,54		0,00	1.256.037,54
1160	0,00	0,00		0,00	49.924.878,29		0,00	49.924.878,29
1167	100.000,00	0,00		100.000,00	100.000,00		0,00	100.000,00
1168	0,00	0,00		0,00	0,00		0,00	0,00
1169	0,00	0,00		0,00	9.616.906,50		0,00	9.616.906,50
1170	0,00	7.920.387,00 G 13/09/2013 374		7.920.387,00	305.960,14	7.920.387,00 G 13/09/2013 374	0,00	8.226.347,14
1172	0,00	2.580.073,00 G 13/09/2013 374		2.580.073,00	93.964,79	2.580.073,00 G 13/09/2013 374	0,00	2.674.037,79
1174	0,00	0,00		0,00	0,00		0,00	0,00
1176	0,00	0,00		0,00	49.740.020,45		0,00	49.740.020,45
1178	0,00	0,00		0,00	1.868.088,80		0,00	1.868.088,80
1180	150.000,00	0,00		150.000,00	150.000,00		0,00	150.000,00
1182	0,00	0,00		0,00	0,00		0,00	0,00


Cap.	Competenza				Cassa			
	Stanz. E	BOLLETTINO UFFICIALE della REGIONE CAMPANIA	Variazioni in Meno	Stanzamento Definitivo	Stanzamento Iniziale	PARTE I  Atti della Regione		amento nitivo
1184		0,00	0,00	0,00	0,00		0,00	0,00
1186		0,00	0,00	0,00	95.535,23		0,00	95.535,23
1188		0,00	0,00	0,00	40.943,67		0,00	40.943,67
1190		0,00	0,00	0,00	0,00		0,00	0,00
1192		0,00	0,00	0,00	30,00		0,00	30,00
1194		0,00	0,00	0,00	0,00		0,00	0,00
1196		0,00	0,00	0,00	0,00		0,00	0,00
1198		0,00	0,00	0,00	0,00		0,00	0,00
1200		0,00	0,00	0,00	101.403,79		0,00	101.403,79
1202		0,00	0,00	0,00	0,00		0,00	0,00
1204		0,00	0,00	0,00	0,00		0,00	0,00
1206		0,00	0,00	0,00	63.272,75		0,00	63.272,75
1207		0,00	0,00	0,00	189.818,25		0,00	189.818,25
1208		0,00	0,00	0,00	0,00		0,00	0,00
1210		0,00	0,00	0,00	0,00		0,00	0,00
1211		0,00	3.433.667,92 G 20/12/2013 596	3.433.667,92	2.030.500,00	2.246.378,00 G 20/12/2013 596	0,00	4.276.878,00
1212		0,00	0,00	0,00	2.766.299,09		0,00	2.766.299,09
1213		0,00	0,00	0,00	2.529.734,40		0,00	2.529.734,40
1214		0,00	0,00	0,00	0,00		0,00	0,00
1216		7.000.000,00	0,00	7.000.000,00	13.592.663,00		0,00	13.592.663,00
1217		0,00	0,00	0,00	149.460,91		0,00	149.460,91
1218		0,00	0,00	0,00	0,00		0,00	0,00
1222		0,00	0,00	0,00	0,00		0,00	0,00
1224		0,00	0,00	0,00	652.105,16		0,00	652.105,16
1225		0,00	0,00	0,00	1.195.152,00		0,00	1.195.152,00

Cap.	Competenza				Cassa				
	Stato Iniziale	BOLLETTINO UFFICIALE della REGIONE CAMPANIA		Variazioni in Meno	Definitivo	Finanziamento Iniziale	PARTE I Atti della Regione	Finanziamento Definitivo	
1226		0,00		0,00		381.508,21		0,00	381.508,21
1227		0,00		0,00		78.909,75		0,00	78.909,75
1228		0,00		0,00		0,00		0,00	0,00
1230		148.744,36		0,00		148.744,36		0,00	148.744,36
1232		0,00		0,00		0,00		0,00	0,00
1233		0,00		0,00		0,00		0,00	0,00
1234		0,00		0,00		0,00		0,00	0,00
1236		0,00		0,00		0,00		0,00	0,00
1236		0,00		0,00		1.416.666,83		0,00	1.416.666,83
1238		0,00		0,00		0,00		0,00	0,00
1240		0,00		0,00		0,00		0,00	0,00
1242		0,00		0,00		0,00		0,00	0,00
1244		0,00		0,00		0,00		0,00	0,00
1246		0,00		0,00		0,00		0,00	0,00
1246		0,00		0,00		988.844,39		0,00	988.844,39
1248		0,00		0,00		0,00		0,00	0,00
1248		0,00		0,00		1.417.975,70		0,00	1.417.975,70
1250		0,00		0,00		0,00		0,00	0,00
1250		0,00		0,00		1.989.159,37		0,00	1.989.159,37
1251		0,00		0,00		0,00		0,00	0,00
1252		0,00		0,00		0,00		0,00	0,00
1252		0,00		0,00		0,00		0,00	0,00
1254		0,00		0,00		0,00		0,00	0,00
1256		0,00		0,00		0,00		0,00	0,00
1258		0,00		0,00		0,00		0,00	0,00
1260		6.461.428,69		0,00		6.461.428,69		0,00	6.461.428,69
1260		6.461.428,69		0,00		6.461.428,69		0,00	6.461.428,69
1261		6.703.576,00		0,00		6.703.576,00		0,00	6.703.576,00
1262		0,00		0,00		0,00		0,00	0,00
1262		0,00		0,00		180.759,91		0,00	180.759,91
1264		0,00		0,00		0,00		0,00	0,00
1265		6.733.632,16		0,00		6.733.632,16		0,00	6.733.632,16


Cap.	Competenza				Cassa			
	Stanz. Iniziale	BOLLETTINO UFFICIALE della REGIONE CAMPANIA	Variazioni in Meno	Stanz. Definitivo	Stanz. Iniziale	PARTE I Atti della Regione	Stanz. Definitivo	Stanz. Definitivo
1266	0,00	0,00	0,00	0,00	0,00	0,00	0,00	0,00
1268	0,00	0,00	0,00	0,00	0,00	0,00	0,00	0,00
1270	0,00	0,00	0,00	0,00	258.228,45	0,00	258.228,45	258.228,45
1271	0,00	1.036.850,04 G 09/09/2013 356	0,00	1.036.850,04	1.727.346,10	1.036.850,04 G 09/09/2013 356	1.727.346,10 G 18/11/2013 493	1.036.850,04
1272	0,00	0,00	0,00	0,00	33.546.606,01	0,00	33.546.606,01	33.546.606,01
1273	0,00	0,00	0,00	0,00	0,00	0,00	0,00	0,00
1274	0,00	0,00	0,00	0,00	0,00	0,00	0,00	0,00
1275	0,00	0,00	0,00	0,00	0,00	0,00	0,00	0,00
1276	0,00	0,00	0,00	0,00	1.518.424,67	0,00	1.518.424,67	1.518.424,67
1277	0,00	21.591,76 G 09/09/2013 356	0,00	21.591,76	0,00	21.591,76 G 09/09/2013 356	0,00	21.591,76
1279	0,00	0,00	0,00	0,00	0,00	0,00	0,00	0,00
1280	0,00	0,00	0,00	0,00	101.031,28	0,00	101.031,28	101.031,28
1281	0,00	0,00	0,00	0,00	0,00	0,00	0,00	0,00
1282	0,00	0,00	0,00	0,00	1.631.924,33	0,00	1.631.924,33	1.631.924,33
1283	0,00	0,00	0,00	0,00	0,00	0,00	0,00	0,00
1284	0,00	0,00	0,00	0,00	23.283,16	0,00	23.283,16	23.283,16
1286	0,00	0,00	0,00	0,00	0,00	0,00	0,00	0,00
1288	0,00	0,00	0,00	0,00	2.410.764,72	0,00	2.410.764,72	2.410.764,72
1290	0,00	0,00	0,00	0,00	0,00	0,00	0,00	0,00
1291	0,00	0,00	0,00	0,00	46.635,00	0,00	46.635,00	46.635,00
1292	0,00	0,00	0,00	0,00	0,00	0,00	0,00	0,00
1294	0,00	0,00	0,00	0,00	12.793.670,30	0,00	12.793.670,30	12.793.670,30
1296	0,00	0,00	0,00	0,00	501.900,00	0,00	501.900,00	501.900,00
1297	0,00	0,00	0,00	0,00	1.293.000,00	0,00	1.293.000,00	1.293.000,00
1298	2.231.599,11	0,00	0,00	2.231.599,11	4.175.618,91	0,00	4.175.618,91	4.175.618,91

Cap.	Competenza				Cassa			
	Stanz. Iniziale	BOLLETTINO UFFICIALE della REGIONE CAMPANIA	Variazioni in Meno	Stanzamento Definitivo	Stanzamento Iniziale	PARTE I Atti della Regione	Stanzamento Definitivo	Stanzamento Definitivo
1300	250.000,00		0,00	250.000,00	250.000,00		0,00	250.000,00
1302	0,00		0,00	0,00	0,00		0,00	0,00
1304	0,00	48.436.943,45 G 27/12/2013 629		48.436.943,45	0,00	48.436.943,45 G 27/12/2013 629	0,00	48.436.943,45
1306	0,00		0,00	0,00	0,00		0,00	0,00
1308	0,00		0,00	0,00	0,00		0,00	0,00
1310	0,00		0,00	0,00	9.822.922,17		0,00	9.822.922,17
1312	6.000,00		0,00	6.000,00	6.000,00		0,00	6.000,00
1314	282.000,00		0,00	282.000,00	2.175.609,80		0,00	2.175.609,80
1316	0,00		0,00	0,00	0,00		0,00	0,00
1318	0,00		0,00	0,00	0,00		0,00	0,00
1320	0,00		0,00	0,00	0,00		0,00	0,00
1322	0,00		0,00	0,00	6.685.320,83		0,00	6.685.320,83
1324	0,00		0,00	0,00	0,00		0,00	0,00
1326	19.319.249,71		0,00	19.319.249,71	19.319.249,71		0,00	19.319.249,71
1330	0,00		0,00	0,00	4.400.000,00		4.400.000,00 G 18/11/2013 493	0,00
1332	0,00		0,00	0,00	0,00		0,00	0,00
1334	945.345,71		0,00	945.345,71	945.345,71		0,00	945.345,71
1336	0,00		0,00	0,00	0,00		0,00	0,00
1338	0,00		0,00	0,00	0,00		0,00	0,00
1340	0,00		0,00	0,00	0,00		0,00	0,00
1342	0,00		0,00	0,00	0,00		0,00	0,00
1344	0,00		0,00	0,00	56.928,82		0,00	56.928,82
1346	0,00		0,00	0,00	56.928,82		0,00	56.928,82
1348	548.005.505,26		0,00	548.005.505,26	548.005.505,26		0,00	548.005.505,26
1350	0,00		0,00	0,00	0,00		0,00	0,00

Cap.	Competenza				Cassa			
	Stanzamento Iniziale	BOLLETTINO UFFICIALE della REGIONE CAMPANIA	Variazioni in Meno	Stanzamento Definitivo	Stanzamento Iniziale	PARTE I  Atti della Regione	Stanzamento Definitivo	
1352	6.364.292,04	0,00		6.364.292,04	9.546.438,06		3.182.146,02 G 18/11/2013 493	6.364.292,04
1354	16.379.512,78	0,00		16.379.512,78	24.569.269,17		8.189.756,39 G 18/11/2013 493	16.379.512,78
1356	0,00	0,00		0,00	2.500.000,00		0,00	2.500.000,00
1358	0,00	0,00		0,00	2.500.000,00		0,00	2.500.000,00
1360	0,00	0,00		0,00	25.687.823,71		0,00	25.687.823,71
1364	0,00	0,00		0,00	0,00		0,00	0,00
1366	60.568.397,86	0,00		60.568.397,86	60.568.397,86		0,00	60.568.397,86
1368	1.060.507,43	0,00		1.060.507,43	1.060.507,43		0,00	1.060.507,43
1370	98.337.396,00	0,00		98.337.396,00	98.337.396,00		0,00	98.337.396,00
1372	0,00	0,00		0,00	84.896.871,60		0,00	84.896.871,60
1374	0,00	0,00		0,00	84.896.871,60		0,00	84.896.871,60
1376	0,00	0,00		0,00	0,00		0,00	0,00
1377	962.090,90	0,00		962.090,90	962.090,90		0,00	962.090,90
1378	1.642.200,00	0,00		1.642.200,00	1.642.200,00		0,00	1.642.200,00
1380	0,00	0,00		0,00	8.839.564,66		0,00	8.839.564,66
1382	0,00	0,00		0,00	46.215.771,78		0,00	46.215.771,78
1384	0,00	0,00		0,00	0,00		0,00	0,00
1386	0,00	0,00		0,00	19.436.596,14		0,00	19.436.596,14
1388	0,00	0,00		0,00	26.058.431,94		0,00	26.058.431,94
1390	0,00	0,00		0,00	0,00		0,00	0,00
1392	0,00	0,00		0,00	15.824.086,42		0,00	15.824.086,42
1393	538.912,00	0,00		538.912,00	649.823,70	428.000,00 G 18/11/2013 493	0,00	1.077.823,70
1394	0,00	0,00		0,00	1.600.000,00		0,00	1.600.000,00
1396	0,00	0,00		0,00	47.829.104,61		0,00	47.829.104,61


Cap.	Competenza				Cassa			
	Stato E	BOLLETTINO UFFICIALE della REGIONE CAMPANIA		Variazioni in Meno	Stanziamen Definitivo	Stanziamen Iniziale	PARTE I  Atti della Regione	amento nitivo
1398		0,00	0,00		0,00	22.420.000,00	0,00	22.420.000,00
1400		0,00	0,00		0,00	0,00	0,00	0,00
1402		0,00	0,00		0,00	0,00	0,00	0,00
1408		0,00	0,00		0,00	0,00	0,00	0,00
1410		0,00	0,00		0,00	0,00	0,00	0,00
1412		0,00	0,00		0,00	0,00	0,00	0,00
1414		0,00	0,00		0,00	0,00	0,00	0,00
1416		0,00	0,00		0,00	0,00	0,00	0,00
1418		186.975,00	0,00		186.975,00	481.099,00	0,00	481.099,00
1420		0,00	0,00		0,00	0,00	0,00	0,00
1424		0,00	0,00		0,00	10.673.272,00	0,00	10.673.272,00
1426		0,00	0,00		0,00	5.652.629,37	0,00	5.652.629,37
1428		0,00	0,00		0,00	0,00	0,00	0,00
1430		0,00	0,00		0,00	7.250,00	0,00	7.250,00
1432		0,00	0,00		0,00	0,00	0,00	0,00
1434		0,00	0,00		0,00	400.000,00	0,00	400.000,00
1436		344.260.007,22	0,00		344.260.007,22	1.058.857.531,57	0,00	1.058.857.531,57
1438		0,00	0,00		0,00	103.103.057,10	0,00	103.103.057,10
1440		491.800.010,32	0,00		491.800.010,32	1.508.395.375,99	0,00	1.508.395.375,99
1442		0,00	0,00		0,00	0,00	0,00	0,00
1444		0,00	0,00		0,00	0,00	0,00	0,00
1446		0,00	0,00		0,00	0,00	0,00	0,00
1448		0,00	0,00		0,00	0,00	0,00	0,00
1450		0,00	0,00		0,00	0,00	0,00	0,00
1452		0,00	0,00		0,00	0,00	0,00	0,00

Cap.	Competenza				Cassa			
	Stanz. I	BOLLETTINO UFFICIALE della REGIONE CAMPANIA	Variazioni in Meno	Stanzamento Definitivo	Stanzamento Iniziale	PARTE I Atti della Regione	Stanzamento Definitivo	Stanzamento Iniziale
1454	0,00	0,00		0,00	236.236,99		0,00	236.236,99
1456	0,00	78.685,95 G 08/08/2013 305		78.685,95	0,00	78.685,95 G 08/08/2013 305	0,00	78.685,95
1458	0,00	0,00		0,00	132.422.550,23		0,00	132.422.550,23
1462	0,00	0,00		0,00	30.000.000,00		0,00	30.000.000,00
1464	245.000.000,00	126.000.000,00 G 10/12/2013 544		371.000.000,00	245.000.000,00	126.000.000,00 G 10/12/2013 544	0,00	371.000.000,00
1466	0,00	0,00		0,00	15.419.381,82		0,00	15.419.381,82
1468	0,00	0,00		0,00	0,00		0,00	0,00
1470	7.678.054,00	0,00		7.678.054,00	32.204.406,85	7.561.918,00 G 18/11/2013 493	0,00	39.766.324,85
1472	6.142.443,20	0,00		6.142.443,20	30.195.393,12	6.049.534,40 G 18/11/2013 493	0,00	36.244.927,52
1474	0,00	0,00		0,00	0,00		0,00	0,00
1476	0,00	0,00		0,00	721.913,22		0,00	721.913,22
1478	0,00	0,00		0,00	23.300.000,00		0,00	23.300.000,00
1480	0,00	0,00		0,00	0,00		0,00	0,00
1482	5.658.265,54	0,00		5.658.265,54	10.692.785,27		0,00	10.692.785,27
1484	300.000,00	0,00		300.000,00	300.000,00		0,00	300.000,00
1486	82.666.423,70	0,00		82.666.423,70	169.433.706,22	5.856.000,00 G 18/11/2013 493	0,00	175.289.706,22
1488	0,00	0,00		0,00	0,00		0,00	0,00
1490	103.333.028,60	0,00		103.333.028,60	211.792.131,96	7.320.000,00 G 18/11/2013 493	0,00	219.112.131,96
1492	27.774.916,40	0,00		27.774.916,40	27.774.916,40		0,00	27.774.916,40
1494	60.000.000,00	0,00	60.000.000,00 G 17/12/2013 586	0,00	60.000.000,00		60.000.000,00 G 17/12/2013 586	0,00
1496	0,00	0,00		0,00	0,00		0,00	0,00
1498	0,00	39.464,13 G 08/08/2013 305		39.464,13	0,00	39.464,13 G 08/08/2013 305	0,00	39.464,13
1500	0,00	0,00		0,00	0,00		0,00	0,00


Cap.	Competenza				Cassa			
	Stato E	BOLLETTINO UFFICIALE della REGIONE CAMPANIA	Variazioni in Meno	Stanziamen Definitivo	Stanziamen Iniziale	PARTE I  Atti della Regione	amento nitivo	
1502		0,00	0,00	0,00	0,00		0,00	0,00
1564		18.338.160,00	0,00	18.338.160,00	18.338.160,00		0,00	18.338.160,00
1998		0,00	0,00	0,00	0,00		0,00	0,00
2000		2.396.089,14	0,00	2.396.089,14	10.502.515,20		1.003.657,10 G 18/11/2013 493	9.498.858,10
2002		4.500.000,00	0,00	4.500.000,00	4.500.346,12		0,00	4.500.346,12
2004		87.000.000,00	0,00	87.000.000,00	310.515.576,58	7.000.000,00 G 18/11/2013 493	0,00	317.515.576,58
2010		0,00	0,00	0,00	0,00		0,00	0,00
2012		75.000.000,00	0,00	75.000.000,00	266.355.361,68	7.800.000,00 G 18/11/2013 493	0,00	274.155.361,68
2014		0,00	0,00	0,00	59.700.213,41		0,00	59.700.213,41
2016		0,00	0,00	0,00	0,00		0,00	0,00
2018		0,00	0,00	0,00	0,00		0,00	0,00
2064		0,00	60.000.000,00 G 17/12/2013 586 328.864.000,00 G 17/12/2013 586 150.000.000,00 G 27/12/2013 621	538.864.000,00	0,00	60.000.000,00 G 17/12/2013 586 135.082.217,86 G 17/12/2013 586 50.000.000,00 G 27/12/2013 621	0,00 0,00 0,00	245.082.217,86
2200		0,00	0,00	0,00	559.089,68		0,00	559.089,68
2202		60.000,00	0,00	60.000,00	3.903.375,99	5.231,88 G 18/11/2013 493	0,00	3.908.607,87
2203		350.000,00	0,00	350.000,00	350.000,00		0,00	350.000,00
2204		415.000,00	0,00	415.000,00	1.065.678,28		0,00	1.065.678,28
2206		0,00	0,00	0,00	0,00		0,00	0,00
2226		0,00	0,00	0,00	0,00		0,00	0,00
2236		0,00	0,00	0,00	0,00		0,00	0,00
2238		3.360,00	0,00	3.360,00	3.360,00		0,00	3.360,00
2400		0,00	0,00	0,00	2.639.271,25		0,00	2.639.271,25
2402		15.000,00	0,00	15.000,00	15.000,00		0,00	15.000,00


Cap.	Competenza				Cassa			
	Stanz. E	BOLLETTINO UFFICIALE della REGIONE CAMPANIA	Variazioni in Meno	Stanzamento Definitivo	Stanzamento Iniziale	PARTE I Atti della Regione	Stanzamento Definitivo	Stanzamento Definitivo
2404	0,00	0,00		0,00	923,61		923,61 G 18/11/2013 493	0,00
2406	20.000,00	0,00		20.000,00	20.000,00		0,00	20.000,00
2408	9.000,00	0,00		9.000,00	99.532,94		0,00	99.532,94
2410	0,00	0,00		0,00	230.280,74		0,00	230.280,74
2412	500.000,00	0,00		500.000,00	868.978,41		218.999,25 G 18/11/2013 493	649.979,16
2414	0,00	0,00		0,00	0,00		0,00	0,00
2415	2.000.000,00	0,00		2.000.000,00	3.118.955,07	1.218.890,42 G 18/11/2013 493	0,00	4.337.845,49
2416	0,00	0,00		0,00	100.156,27		0,00	100.156,27
2417	2.108.060,29	0,00		2.108.060,29	2.108.060,29		0,00	2.108.060,29
2418	0,00	0,00		0,00	0,00		0,00	0,00
2419	0,00	0,00		0,00	0,00		0,00	0,00
2420	600.000,00	0,00		600.000,00	1.843.008,46		1.243.008,46 G 18/11/2013 493	600.000,00
2422	2.000.000,00	0,00		2.000.000,00	2.000.000,00		0,00	2.000.000,00
2424	0,00	0,00		0,00	19.725,69		0,00	19.725,69
2426	2.594.925,55	0,00		2.594.925,55	2.594.925,55		0,00	2.594.925,55
2588	222.152,52	801.140,45 G 09/09/2013 345		1.023.292,97	222.152,52	801.140,45 G 09/09/2013 345	0,00	1.023.292,97
2590	0,00	0,00		0,00	0,00		0,00	0,00
2592	0,00	0,00		0,00	0,00		0,00	0,00
2594	0,00	0,00		0,00	0,00		0,00	0,00
2596	0,00	0,00		0,00	0,00		0,00	0,00
2598	0,00	0,00		0,00	0,00		0,00	0,00
2600	25.000.000,00	0,00		25.000.000,00	25.457.076,23	342.455,32 G 18/11/2013 493	0,00	25.799.531,55
2601	0,00	0,00		0,00	0,00		0,00	0,00
2602	85.000,00	0,00		85.000,00	88.099,71		0,00	88.099,71


Cap.	Competenza				Cassa			
	Stato E	BOLLETTINO UFFICIALE della REGIONE CAMPANIA	Variazioni in Meno	Stanziamen Definitivo	Stanziamen Iniziale	PARTE I Atti della Regione	Stanziamen Iniziale	Stanziamen Definitivo
2604		0,00	0,00	0,00	0,00		0,00	0,00
2606		21.168,21	0,00	21.168,21 G 22/10/2013 436	214.993,57		22.795,00 G 18/11/2013 493 21.168,21 G 22/10/2013 436	171.030,36
2607		0,00	21.168,21 G 22/10/2013 436	21.168,21	0,00	21.168,21 G 22/10/2013 436	0,00	21.168,21
2608		0,00	0,00	0,00	0,00		0,00	0,00
2610		0,00	0,00	0,00	0,00		0,00	0,00
2612		0,00	250.000,00 G 08/08/2013 308	250.000,00	0,00	250.000,00 G 08/08/2013 308	0,00	250.000,00
2614		0,00	0,00	0,00	98.198,37		0,00	98.198,37
2615		0,00	8.321,33 G 09/09/2013 342	8.321,33	0,00	8.321,33 G 09/09/2013 342	0,00	8.321,33
2616		0,00	0,00	0,00	0,00		0,00	0,00
2617		50.000,00	0,00	50.000,00	428.421,12	102.860,19 G 18/11/2013 493	0,00	531.281,31
2618		631.224,47	0,00	631.224,47	631.224,47		0,00	631.224,47
2619		50.000,00	0,00	50.000,00	50.000,00		0,00	50.000,00
2620		0,00	0,00	0,00	0,00		0,00	0,00
2624		0,00	0,00	0,00	29.610.282,69		0,00	29.610.282,69
2626		0,00	0,00	0,00	0,00		0,00	0,00
2628		0,00	2.555.255,79 G 09/09/2013 357	2.555.255,79	4.251,48	2.555.255,79 G 09/09/2013 357	0,00	2.559.507,27
2629		0,00	0,00	0,00	0,00		0,00	0,00
2630		0,00	0,00	0,00	1.935.480,54		0,00	1.935.480,54
2631		0,00	0,00	0,00	0,00		0,00	0,00
2632		0,00	0,00	0,00	35.693,63		0,00	35.693,63
2633		0,00	0,00	0,00	0,00		0,00	0,00
2634		0,00	0,00	0,00	5.719.132,07		0,00	5.719.132,07
2635		0,00	0,00	0,00	0,00		0,00	0,00


Cap.	Competenza				Cassa				
	Stato Iniziale	BOLLETTINO UFFICIALE della REGIONE CAMPANIA		Variazioni in Meno	Stanziamen Definitivo	Stanziamen Iniziale	PARTE I  Atti della Regione		amento nitivo
2636		0,00	0,00		0,00	0,00		0,00	0,00
2637		0,00	0,00		0,00	0,00		0,00	0,00
2638		0,00	0,00		0,00	7.962,78		0,00	7.962,78
2639		0,00	0,00		0,00	0,00		0,00	0,00
2640		0,00	6.555.254,63 G 27/09/2013 384 0,00		6.555.254,63	0,00	3.992.619,67 G 18/11/2013 493 6.555.254,63 G 27/09/2013 384	0,00 0,00	10.547.874,30
2641		0,00	0,00		0,00	0,00		0,00	0,00
2642		0,00	0,00		0,00	0,00		0,00	0,00
2643		0,00	0,00		0,00	0,00		0,00	0,00
2644		0,00	0,00		0,00	0,00		0,00	0,00
2645		0,00	0,00		0,00	0,00		0,00	0,00
2646		0,00	0,00		0,00	0,00		0,00	0,00
2647		0,00	0,00		0,00	0,00		0,00	0,00
2648		0,00	0,00		0,00	0,00		0,00	0,00
2649		0,00	0,00		0,00	0,00		0,00	0,00
2650		0,00	0,00		0,00	0,00		0,00	0,00
2651		0,00	0,00		0,00	0,00		0,00	0,00
2652		0,00	0,00		0,00	0,00		0,00	0,00
2656		0,00	0,00		0,00	0,00		0,00	0,00
2658		0,00	0,00		0,00	0,00		0,00	0,00
2660		0,00	0,00		0,00	0,00		0,00	0,00
2661		0,00	0,00		0,00	0,00		0,00	0,00
2662		0,00	0,00		0,00	0,00		0,00	0,00
2663		0,00	0,00		0,00	1.108,30		0,00	1.108,30
2664		0,00	0,00		0,00	0,00		0,00	0,00

Cap.	Competenza				Cassa			
	Stato Iniziale	BOLLETTINO UFFICIALE della REGIONE CAMPANIA		Variazioni in Meno	Stato Definitivo	Stanziamento Iniziale	PARTE I Atti della Regione	Incremento nitivo
n. 75 del 14 Novembre 2016								
2665	0,00	0,00		0,00	8.365,28		0,00	8.365,28
2666	0,00	0,00		0,00	0,00		0,00	0,00
2668	0,00	0,00		0,00	0,00		0,00	0,00
2670	0,00	0,00		0,00	0,00		0,00	0,00
2672	0,00	0,00		0,00	0,00		0,00	0,00
2674	0,00	0,00		0,00	0,00		0,00	0,00
2676	0,00	0,00		0,00	448.439,10		0,00	448.439,10
2678	5.912,05	0,00		5.912,05	5.912,05		0,00	5.912,05
2680	0,00	0,00		0,00	109.754,60	744,60 G 18/11/2013 493	0,00	110.499,20
2682	0,00	0,00		0,00	0,00		0,00	0,00
2684	0,00	0,00		0,00	0,00		0,00	0,00
2686	0,00	0,00		0,00	0,00		0,00	0,00
2688	0,00	0,00		0,00	237.467,69		0,00	237.467,69
2689	0,00	0,00		0,00	0,00		0,00	0,00
2690	9.035.477,00	0,00		9.035.477,00	9.035.477,00	1.200,00 G 18/11/2013 493	0,00	9.036.677,00
2692	15.000.000,00	0,00		15.000.000,00	15.000.000,00		0,00	15.000.000,00
2694	0,00	0,00		0,00	238.940,97		0,00	238.940,97
2696	1.460.000,00	0,00		1.460.000,00	1.460.000,00	318.785,22 G 18/11/2013 493	0,00	1.778.785,22
2700	0,00	0,00		0,00	0,00		0,00	0,00
2701	0,00	0,00		0,00	0,00		0,00	0,00
2702	0,00	0,00		0,00	0,00		0,00	0,00
2704	0,00	0,00		0,00	25.306,40		0,00	25.306,40
2706	0,00	0,00		0,00	0,00		0,00	0,00
2708	0,00	0,00		0,00	0,00		0,00	0,00


Cap.	Competenza				Cassa			
	Stanz. E	BOLLETTINO UFFICIALE della REGIONE CAMPANIA		Variazioni in Meno	Stanziamento Definitivo	Stanziamento Iniziale	PARTE I  Atti della Regione	amento nitivo
2710		0,00		0,00	0,00	0,00		0,00
2712		0,00		0,00	0,00	0,00		0,00
2714		0,00		0,00	0,00	0,00		0,00
2715		160.000,00		0,00	160.000,00	948.373,46	84.920,47 G 18/11/2013 493	1.033.293,93
2716		0,00		0,00	0,00	0,00		0,00
2718		0,00		0,00	0,00	0,00		0,00
2720		0,00		0,00	0,00	0,00		0,00
2722		0,00		0,00	0,00	0,00		0,00
2724		0,00		0,00	0,00	0,00		0,00
2726		122.500,00		0,00	122.500,00	122.500,00		122.500,00
2728		0,00		0,00	0,00	1.704.307,77		1.704.307,77
2730		0,00		0,00	0,00	1.027.182,75		1.027.182,75
2732		0,00		0,00	0,00	1.271.315,94		1.271.315,94
2734		0,00		0,00	0,00	673.737,84		673.737,84
2736		0,00		0,00	0,00	0,00		0,00
2738		0,00		0,00	0,00	70.477,38		70.477,38
2740		0,00		0,00	0,00	0,00		0,00
2742		0,00		0,00	0,00	2.737.089,22		2.737.089,22
2744		0,00		0,00	0,00	0,00		0,00
2746		0,00		0,00	0,00	0,00		0,00
2748		0,00		0,00	0,00	80.000,00		80.000,00
2750		0,00		0,00	0,00	0,00		0,00
2752		0,00		0,00	0,00	0,00		0,00
2754		0,00		0,00	0,00	0,00		0,00
2756		0,00		0,00	0,00	0,00		0,00


Cap.	Competenza				Cassa			
	Stato E	BOLLETTINO UFFICIALE della REGIONE CAMPANIA		Variazioni in Meno	Stanziamen Definitivo	Stanziamen Iniziale	PARTE I  Atti della Regione	amento nitivo
2758		0,00	0,00		0,00	0,00	0,00	0,00
2760		0,00	0,00		0,00	0,00	0,00	0,00
2762		300.000,00	0,00		300.000,00	300.000,00	0,00	300.000,00
2764		0,00	0,00		0,00	0,00	0,00	0,00
2766		0,00	0,00		0,00	0,00	0,00	0,00
2768		0,00	0,00		0,00	0,00	0,00	0,00
2770		0,00	0,00		0,00	0,00	0,00	0,00
2772		0,00	0,00		0,00	0,00	0,00	0,00
2774		0,00	0,00		0,00	0,00	0,00	0,00
2776		0,00	0,00		0,00	0,00	0,00	0,00
2778		1.269.959,34	0,00		1.269.959,34	1.269.959,34	0,00	1.269.959,34
2780		0,00	0,00		0,00	0,00	0,00	0,00
2782		0,00	0,00		0,00	0,00	0,00	0,00
2784		0,00	0,00		0,00	0,00	0,00	0,00
2786		0,00	0,00		0,00	0,00	0,00	0,00
2788		0,00	0,00		0,00	0,00	0,00	0,00
2790		0,00	0,00		0,00	0,00	0,00	0,00
2792		0,00	0,00		0,00	0,00	0,00	0,00
2794		0,00	0,00		0,00	0,00	0,00	0,00
2796		0,00	0,00		0,00	0,00	0,00	0,00
2798		10.301.848,76	0,00		10.301.848,76	31.040.564,31	20.737.235,00 G 18/11/2013 493	10.303.329,31
2800		50.096.000,00	0,00		50.096.000,00	50.096.000,00	0,00	50.096.000,00
2802		0,00	0,00		0,00	0,00	0,00	0,00
2804		0,00	0,00		0,00	0,00	0,00	0,00
2806		0,00	0,00		0,00	0,00	0,00	0,00

Cap.	Competenza				Cassa			
	Stanzamento Iniziale	BOLLETTINO UFFICIALE della REGIONE CAMPANIA		Variazioni in Meno	Stanzamento Definitivo	Stanzamento Iniziale	PARTE I  Atti della Regione	
2808	0,00	0,00		0,00	3.195,00		0,00	3.195,00
2810	0,00	0,00		0,00	0,00		0,00	0,00
2812	0,00	0,00		0,00	0,00		0,00	0,00
2814	0,00	0,00		0,00	0,00		0,00	0,00
2816	0,00	0,00		0,00	83.166,82		0,00	83.166,82
2817	0,00	0,00		0,00	4.797,39		0,00	4.797,39
2818	0,00	0,00		0,00	58.216,77		0,00	58.216,77
2819	0,00	0,00		0,00	3.358,17		0,00	3.358,17
2820	0,00	0,00		0,00	37.560,27		0,00	37.560,27
2822	0,00	0,00		0,00	0,00		0,00	0,00
2824	0,00	0,00		0,00	38.494,50		0,00	38.494,50
2826	0,00	0,00		0,00	26.946,15		0,00	26.946,15
2828	0,00	0,00		0,00	11.548,35		0,00	11.548,35
2830	5.279.539,43	0,00		5.279.539,43	5.279.539,43		0,00	5.279.539,43
2842	0,00	0,00		0,00	0,00		0,00	0,00
2844	0,00	0,00		0,00	0,00		0,00	0,00
2846	0,00	0,00		0,00	0,00		0,00	0,00
2860	1.366.412,03	0,00		1.366.412,03	1.366.412,03		0,00	1.366.412,03
2862	956.488,42	0,00		956.488,42	956.488,42		0,00	956.488,42
2864	409.923,61	0,00		409.923,61	409.923,61		0,00	409.923,61
2866	0,00	0,00		0,00	0,00		0,00	0,00
2868	0,00	0,00		0,00	0,00		0,00	0,00
2870	30.000,00	0,00		30.000,00	30.000,00		0,00	30.000,00
2890	0,00	0,00		0,00	0,00		0,00	0,00
2892	0,00	0,00		0,00	0,00		0,00	0,00

Cap.	Competenza				Cassa			
	Stato E	BOLLETTINO UFFICIALE della REGIONE CAMPANIA		Variazioni in Meno	Stanziamen- to Definitivo	Stanziamen- to Iniziale	PARTE I  Atti della Regione	amento nitivo
2894		0,00	0,00		0,00	0,00	0,00	0,00
2896		0,00	0,00		0,00	0,00	0,00	0,00
2898		0,00	0,00		0,00	0,00	0,00	0,00
2900		0,00	0,00		0,00	0,00	0,00	0,00
2902		0,00	0,00		0,00	0,00	0,00	0,00
2904		0,00	0,00		0,00	0,00	0,00	0,00
2906		0,00	0,00		0,00	0,00	0,00	0,00
2908		0,00	0,00		0,00	0,00	0,00	0,00
2910		0,00	0,00		0,00	0,00	0,00	0,00
2912		0,00	0,00		0,00	0,00	0,00	0,00
2914		0,00	0,00		0,00	0,00	0,00	0,00
2916		0,00	0,00		0,00	0,00	0,00	0,00
2918		0,00	0,00		0,00	0,00	0,00	0,00
2920		0,00	0,00		0,00	0,00	0,00	0,00
2922		0,00	0,00		0,00	0,00	0,00	0,00
2924		0,00	0,00		0,00	0,00	0,00	0,00
2926		0,00	0,00		0,00	0,00	0,00	0,00
2928		0,00	0,00		0,00	0,00	0,00	0,00
2930		0,00	0,00		0,00	0,00	0,00	0,00
2932		0,00	0,00		0,00	0,00	0,00	0,00
2934		0,00	0,00		0,00	0,00	0,00	0,00
2936		0,00	0,00		0,00	0,00	0,00	0,00
2938		40.288,50	0,00		40.288,50	40.288,50	0,00	40.288,50
2940		28.201,95	0,00		28.201,95	28.201,95	0,00	28.201,95
2942		12.086,55	0,00		12.086,55	12.086,55	0,00	12.086,55

Cap.	Competenza				Cassa			
	Stanz. Iniziale	BOLLETTINO UFFICIALE della REGIONE CAMPANIA	Variazioni in Meno	Stanz. Definitivo	Stanz. Iniziale	PARTE I Atti della Regione	Stanz. Definitivo	Stanz. Definitivo
2944	180.078,84	0,00		180.078,84	180.078,84		0,00	180.078,84
2946	39.409,78	0,00		39.409,78	39.409,78		0,00	39.409,78
2948	109.311,69	0,00		109.311,69	109.311,69		0,00	109.311,69
2950	76.529,34	0,00		76.529,34	76.529,34		0,00	76.529,34
2952	7.694,02	0,00		7.694,02	7.694,02		0,00	7.694,02
2954	10.082,79	0,00		10.082,79	10.082,79		0,00	10.082,79
2960	0,00	273.590,41 G 08/08/2013 307		273.590,41	0,00	273.590,41 G 08/08/2013 307	0,00	273.590,41
2998	26.930.300,16	0,00		26.930.300,16	26.930.300,16		0,00	26.930.300,16
4100	13.000.000,00	0,00		13.000.000,00	13.000.000,00		0,00	13.000.000,00
4102	0,00	0,00		0,00	0,00		0,00	0,00
5000	0,00	0,00		0,00	25.789.673,59		0,00	25.789.673,59
5002	0,00	0,00		0,00	0,00		0,00	0,00
5004	0,00	0,00		0,00	49.502.165,57		18.360.304,38 G 18/11/2013 493	31.141.861,19
5006	0,00	0,00		0,00	0,00		0,00	0,00
5008	0,00	0,00		0,00	30.658.161,47		0,00	30.658.161,47
5010	0,00	0,00		0,00	7.275.984,25		0,00	7.275.984,25
5012	0,00	0,00		0,00	0,00		0,00	0,00
5014	0,00	0,00		0,00	3.839.259,01		0,00	3.839.259,01
5015	0,00	586.983.863,48 G 19/07/2013 241		586.983.863,48	0,00	586.983.863,48 G 19/07/2013 241	0,00	586.983.863,48
5016	0,00	0,00		0,00	2.287.265,91		0,00	2.287.265,91
5022	0,00	0,00		0,00	0,00		0,00	0,00
5023	0,00	0,00		0,00	0,00		0,00	0,00
5024	0,00	0,00		0,00	0,00		0,00	0,00
5025	0,00	531.970.000,00 G 19/07/2013 241		531.970.000,00	0,00	531.970.000,00 G 19/07/2013 241	0,00	531.970.000,00

Cap.	Competenza				Cassa			
	Stato E	BOLLETTINO UFFICIALE della REGIONE CAMPANIA	Variazioni in Meno	Stanziamen Definitivo	Stanziamen Iniziale	PARTE I  Atti della Regione	amento nitivo	
5028		0,00	0,00	0,00	0,00		0,00	0,00
5030		0,00	0,00	0,00	0,00		0,00	0,00
5032		1.000.000.000,00	0,00	1.000.000.000,00	1.000.000.000,00		0,00	1.000.000.000,00
5034		0,00	0,00	0,00	0,00		0,00	0,00
5035		0,00	425.576.000,00 G 09/10/2013 428	425.576.000,00	0,00	425.576.000,00 G 09/10/2013 428	0,00	425.576.000,00
5036		0,00	0,00	0,00	44.415.293,32		0,00	44.415.293,32
5040		0,00	0,00	0,00	0,00		0,00	0,00
5044		0,00	0,00	0,00	0,00		0,00	0,00
5046		0,00	0,00	0,00	0,00		0,00	0,00
5048		0,00	0,00	0,00	0,00		0,00	0,00
5050		0,00	0,00	0,00	0,00		0,00	0,00
5052		0,00	0,00	0,00	27,00		0,00	27,00
5056		0,00	0,00	0,00	0,00		0,00	0,00
5062		0,00	0,00	0,00	3.820.000,00		0,00	3.820.000,00
7000		2.000.000,00	0,00	2.000.000,00	4.559.381,40		0,00	4.559.381,40
7002		50.000.000,00	0,00	50.000.000,00	50.000.000,00		0,00	50.000.000,00
7004		100.000,00	0,00	100.000,00	430.948,53	4.189,46 G 18/11/2013 493	0,00	435.137,99
7006		100.000.000,00	0,00	100.000.000,00	104.960.148,26	437.417,42 G 18/11/2013 493	0,00	105.397.565,68
7008		50.000.000,00	0,00	50.000.000,00	50.000.000,00		0,00	50.000.000,00
7010		7.000.000,00	0,00	7.000.000,00	7.043.921,01	6.499,31 G 18/11/2013 493	0,00	7.050.420,32
7014		0,00	0,00	0,00	0,00		0,00	0,00
7016		3.000.000,00	0,00	3.000.000,00	5.455.102,44		0,00	5.455.102,44
7020		400.000,00	0,00	400.000,00	923.303,12		0,00	923.303,12
7022		0,00	0,00	0,00	0,00		0,00	0,00

Cap.	Competenza				Cassa			
	Stanz. E	BOLLETTINO UFFICIALE della REGIONE CAMPANIA	Variazioni in Meno	Stanzamento Definitivo	Stanzamento Iniziale	PARTE I  Atti della Regione	Stanzamento Iniziale	Stanzamento Definitivo
7024	0,00	0,00		0,00	0,00		0,00	0,00
7030	0,00	0,00		0,00	33.621.319,49	2.093.873,74 G 18/11/2013 493	0,00	35.715.193,23
7032	250.000,00	0,00		250.000,00	1.673.110,84	1.591,91 G 18/11/2013 493	0,00	1.674.702,75
7036	10.000.000,00	8.643.745,01 G 30/12/2013 642		18.643.745,01	10.000.000,00	8.643.745,01 G 30/12/2013 642	0,00	18.643.745,01
7038	0,00	0,00		0,00	0,00		0,00	0,00
7040	0,00	0,00		0,00	455.675,49		0,00	455.675,49
7044	32.000.000,00	0,00		32.000.000,00	32.004.977,28		0,00	32.004.977,28
7046	0,00	0,00		0,00	0,00		0,00	0,00
7050	100.000,00	0,00		100.000,00	230.341,72		0,00	230.341,72
7052	0,00	0,00		0,00	0,00		0,00	0,00
7056	2.200.000.000,00	0,00		2.200.000.000,00	2.200.007.838,65		0,00	2.200.007.838,65
7060	30.000,00	0,00		30.000,00	35.039,67		0,00	35.039,67
7068	0,00	0,00		0,00	56,94		0,00	56,94
7077	0,00	0,00		0,00	0,00		0,00	0,00
7080	50.000.000,00	0,00		50.000.000,00	50.000.000,00		0,00	50.000.000,00
7082	0,00	0,00		0,00	0,00		0,00	0,00
7084	1.500.000.000,00	0,00		1.500.000.000,00	1.500.000.000,00		0,00	1.500.000.000,00
7086	0,00	0,00		0,00	0,00		0,00	0,00
7088	3.000.000.000,00	0,00		3.000.000.000,00	3.000.000.000,00		0,00	3.000.000.000,00
7089	0,00	0,00		0,00	343.727,76		0,00	343.727,76
7090	0,00	0,00		0,00	4.280.543,83		0,00	4.280.543,83
7092	900.000,00	0,00		900.000,00	4.737.167,53	137.618,08 G 18/11/2013 493	0,00	4.874.785,61
7094	0,00	0,00		0,00	0,00		0,00	0,00
7096	0,00	0,00		0,00	0,00		0,00	0,00

Cap.	Competenza				Cassa			
	Stanz. Iniziale	BOLLETTINO UFFICIALE della REGIONE CAMPANIA	Variazioni in Meno	Stanzamento Definitivo	Stanzamento Iniziale	PARTE I Atti della Regione	Stanzamento Definitivo	Stanzamento Definitivo
7098	1.000.000,00	0,00		1.000.000,00	1.871.759,85		0,00	1.871.759,85
7100	100.000,00	0,00		100.000,00	100.000,00		0,00	100.000,00
7102	1.500.000.000,00	0,00		1.500.000.000,00	1.561.628.000,00		0,00	1.561.628.000,00
7104	500.000.000,00	0,00		500.000.000,00	500.000.000,00		0,00	500.000.000,00
7106	500.000.000,00	0,00		500.000.000,00	500.000.000,00		0,00	500.000.000,00
7108	0,00	0,00		0,00	23.879.363,67		0,00	23.879.363,67
7110	400.000.000,00	0,00		400.000.000,00	400.000.000,00	61.628.000,00 G 18/11/2013 493	0,00	461.628.000,00
7114	500.000.000,00	0,00		500.000.000,00	500.000.000,00		0,00	500.000.000,00
7116	0,00	35.000.000,00 G 08/08/2013 320		35.000.000,00	0,00	35.000.000,00 G 08/08/2013 320	0,00	35.000.000,00
7118	0,00	5.000.000,00 G 08/08/2013 320		5.000.000,00	0,00	5.000.000,00 G 08/08/2013 320	0,00	5.000.000,00
7120	0,00	10.000.000,00 G 08/08/2013 320		10.000.000,00	0,00	10.000.000,00 G 08/08/2013 320	0,00	10.000.000,00
7122	0,00	70.000.000,00 G 08/08/2013 320		70.000.000,00	0,00	70.000.000,00 G 08/08/2013 320	0,00	70.000.000,00
7124	0,00	20.000.000,00 G 08/08/2013 320		20.000.000,00	0,00	20.000.000,00 G 08/08/2013 320	0,00	20.000.000,00
7126	0,00	10.000.000,00 G 08/08/2013 320		10.000.000,00	0,00	10.000.000,00 G 08/08/2013 320	0,00	10.000.000,00
7128	0,00	20.000.000,00 G 08/08/2013 320		20.000.000,00	0,00	20.000.000,00 G 08/08/2013 320	0,00	20.000.000,00
7130	0,00	5.000.000,00 G 08/08/2013 320		5.000.000,00	0,00	5.000.000,00 G 08/08/2013 320	0,00	5.000.000,00
7132	0,00	5.000.000,00 G 08/08/2013 320		5.000.000,00	0,00	5.000.000,00 G 08/08/2013 320	0,00	5.000.000,00
7134	0,00	10.000.000,00 G 08/08/2013 320		10.000.000,00	0,00	10.000.000,00 G 08/08/2013 320	0,00	10.000.000,00
Tot.	26.088.001.702,44	3.138.156.851,14	60.021.168,21	29.166.137.385,37	32.581.310.412,41	2.533.598.121,79	401.059.211,62	34.713.849.322,58

Cap.	Competenza				Cassa			
	Stanziamen	Variazioni	Variazioni	Stanziamen	Stanziamen	Variazioni	Variazioni	Stanziamen
	to	in	in	to	to	in	in	to
		Meno	Meno	Definitivo	Iniziale	la D.R.	la D.R.	Definitivo
A1	0,00	0,00	0,00	0,00	400.000.000,00	769.785.071,77	0,00	1.169.785.071,77
						C. 21/07/2014 13		

BOLLETTINO UFFICIALE
della REGIONE CAMPANIA

n. 75 del 14 Novembre 2016

PARTE I Atti della Regione

Cap.	Competenza				Cassa			
	Stanziamento	Variazioni	Variazioni in Meno	Stanziamento Definitivo	Stanziamento Iniziale	Variazioni in Più	Variazioni in Meno	Stanziamento Definitivo
	BOLLETTINO UFFICIALE della REGIONE CAMPANIA				n. 75 del 14 Novembre 2016			
A2	476.028.419,48	52.222,55	0,00	1.033.588.179,64	0,00	0,00	0,00	0,00
		G 27/12/2013 633						
		187.106,24	0,00			0,00	0,00	
		G 30/12/2013 637						
		33.109.913,90	0,00			0,00	0,00	
		G 30/12/2013 646						
		27.958.288,73	0,00			0,00	0,00	
		G 30/12/2013 654						
		65.670.702,89	0,00			0,00	0,00	
		G 09/12/2013 517						
		15.000.000,00	0,00			0,00	0,00	
		G 25/11/2013 512						
		1.439.955,55	0,00			0,00	0,00	
		G 22/10/2013 443						
		9.511.379,29	0,00			0,00	0,00	
		G 31/10/2013 481						
		3.600.000,00	0,00			0,00	0,00	
		G 08/07/2013 224						
		4.000.000,00	0,00			0,00	0,00	
		G 19/07/2013 230						
		49.877.385,25	0,00			0,00	0,00	
		G 05/07/2013 218						
		4.059.737,00	0,00			0,00	0,00	
		G 27/09/2013 424						
		11.000.000,00	0,00			0,00	0,00	
		G 27/09/2013 422						
		10.134.621,60	0,00			0,00	0,00	
		G 03/06/2013 176						
		1.330.422,55	0,00			0,00	0,00	
		G 27/09/2013 388						
		2.500.000,00	0,00			0,00	0,00	
		G 13/09/2013 373						
		24.775,54	0,00			0,00	0,00	
		G 09/09/2013 350						
		1.014.216,64	0,00			0,00	0,00	
		G 27/12/2013 631						
		172.432,03	0,00			0,00	0,00	
		G 27/12/2013 628						
		1.030.615,67	0,00			0,00	0,00	
		G 27/12/2013 627						
		1.038.005,26	0,00			0,00	0,00	
		G 27/12/2013 626						
		22.902.047,89	0,00			0,00	0,00	
		G 27/12/2013 625						
		30.795,00	0,00			0,00	0,00	
		G 20/12/2013 597						

Cap.	Competenza				Cassa			
	Stanziamen	Variazioni	Variazioni	Stanziamen	Stanziamen	Variazioni	Variazioni	Stanziamen
	to	in Più	in Meno	to Definitivo	Iniziale	in Più	in Meno	to Definitivo
BOLLETTINO UFFICIALE della REGIONE CAMPANIA n. 75 del 14 Novembre 2016 PARTE I Atti della Regione								
A2		1.642.852,08	0,00			0,00	0,00	
	G 20/12/2013 596							
		4.629.154,35	0,00			0,00	0,00	
	G 17/12/2013 583							
		4.000.000,00	0,00			0,00	0,00	
	G 16/12/2013 580							
		48.686.922,18	0,00			0,00	0,00	
	G 16/12/2013 579							
		13.000.000,00	0,00			0,00	0,00	
	G 16/12/2013 577							
		1.210.643,31	0,00			0,00	0,00	
	G 10/12/2013 543							
		4.961.677,18	0,00			0,00	0,00	
	G 09/09/2013 358							
		9.551.255,26	0,00			0,00	0,00	
	G 09/09/2013 344							
		7.100.000,00	0,00			0,00	0,00	
	G 08/08/2013 337							
		3.302.878,80	0,00			0,00	0,00	
	G 05/08/2013 261							
		63.198.002,92	0,00			0,00	0,00	
	G 24/10/2013 463							
		12.464.317,00	0,00			0,00	0,00	
	G 27/09/2013 421							
		76.744.873,82	0,00			0,00	0,00	
	G 25/11/2013 510							
		1.186.002,44	0,00			0,00	0,00	
	G 30/12/2013 662							
		40.236.557,24	0,00			0,00	0,00	
	G 30/12/2013 668							

Cap.	Competenza				Cassa			
	Stanziamento	Variazioni	Variazioni in Meno	Stanziamento Definitivo	Stanziamento Iniziale	Variazioni in Più	Variazioni in Meno	Stanziamento Definitivo
BOLLETTINO UFFICIALE della REGIONE CAMPANIA n. 75 del 14 Novembre 2016 PARTE I Atti della Regione								
A3	0,00	224.271,18	0,00	308.972.731,87	0,00	0,00	0,00	0,00
		G 22/10/2013 431						
		4.176.331,70	0,00			0,00	0,00	
		G 22/10/2013 438						
		150.918.279,23	0,00			0,00	0,00	
		G 24/10/2013 464						
		422.912,70	0,00			0,00	0,00	
		G 09/09/2013 361						
		33.555.576,67	0,00			0,00	0,00	
		G 13/09/2013 372						
		3.356.541,80	0,00			0,00	0,00	
		G 09/09/2013 360						
		82.112.552,09	0,00			0,00	0,00	
		G 19/07/2013 231						
		5.202.913,15	0,00			0,00	0,00	
		G 19/07/2013 233						
		659.349,50	0,00			0,00	0,00	
		G 08/08/2013 310						
		6.090.155,77	0,00			0,00	0,00	
		G 08/08/2013 323						
		4.027.480,00	0,00			0,00	0,00	
		G 09/09/2013 343						
		925.756,14	0,00			0,00	0,00	
		G 09/09/2013 348						
		52.000,00	0,00			0,00	0,00	
		G 13/12/2013 547						
		229.124,43	0,00			0,00	0,00	
		G 13/12/2013 548						
		306.634,90	0,00			0,00	0,00	
		G 13/12/2013 551						
		11.874.095,56	0,00			0,00	0,00	
		G 13/12/2013 550						
		324.030,96	0,00			0,00	0,00	
		G 20/12/2013 610						
		40.000,00	0,00			0,00	0,00	
		G 20/12/2013 613						
		3.974.726,09	0,00			0,00	0,00	
		G 30/12/2013 652						
		500.000,00	0,00			0,00	0,00	
		G 30/12/2013 670						
A4	0,00	0,00	0,00	0,00	0,00	0,00	0,00	0,00

Cap.	Competenza				Cassa			
	Stanziamen	Variazioni	Variazioni	Stanziamen	Stanziamen	Variazioni	Variazioni	Stanziamen
	to	in Più	in Meno	to Definitivo	to Iniziale	in Più	in Meno	to Definitivo
<div> <div>BOLLETTINO UFFICIALE della REGIONE CAMPANIA</div> <div>n. 75 del 14 Novembre 2016</div> <div> <div>PARTE I</div> <div>Atti della Regione</div> </div> </div>								
A5	0,00	190.000,00 G 22/10/2013 447 475.000,00 G 20/12/2013 594 2.000.000,00 G 20/12/2013 595 217.450,00 G 30/12/2013 659 250.000,00 G 30/12/2013 660	0,00	3.132.450,00	0,00	0,00	0,00	0,00
A6	0,00	1.500.000,00 G 30/12/2013 661	0,00	1.500.000,00	0,00	0,00	0,00	0,00
A7	0,00	0,00	0,00	0,00	0,00	0,00	0,00	0,00
A8	0,00	0,00	0,00	0,00	0,00	0,00	0,00	0,00
A9	0,00	0,00	0,00	0,00	0,00	0,00	0,00	0,00
Tot.	476.028.419,48	871.164.942,03	0,00	1.347.193.361,51	400.000.000,00	769.785.071,77	0,00	1.169.785.071,77
Tot.	26.564.030.121,92	4.009.321.793,17	60.021.168,21	30.513.330.746,88	32.981.310.412,41	3.303.383.193,56	401.059.211,62	35.883.634.394,35



Regione Campania


Conto Consuntivo dell'Esercizio Finanziario 2013


BOLLETTINO UFFICIALE
della REGIONE CAMPANIA

n. 75 del 14 Novembre 2016

PARTE I  Atti della Regione

Determinazione degli stanziamenti definitivi dei capitoli della spesa

Cap.	Competenza				Cassa			
	Stanz. E	BOLLETTINO UFFICIALE della REGIONE CAMPANIA	Variazioni in Meno	Stanzamento Definitivo	Stanzamento Iniziale	PARTE I  Atti della Regione	Stanzamento Definitivo	Stanzamento Iniziale
6	19.268,44	0,00		19.268,44	39.268,44		0,00	39.268,44
7	54.000,00	0,00		54.000,00	54.000,00		0,00	54.000,00
8	57.999.065,92	0,00	442.664,57 G 27/12/2013 624	57.556.401,35	77.950.358,21	6.000.000,00 G 18/11/2013 493	442.664,57 G 27/12/2013 624	83.507.693,64
9	0,00	0,00		0,00	0,00		0,00	0,00
10	62.000,00	0,00		62.000,00	362.000,00	50.000,00 G 18/11/2013 493	0,00	412.000,00
11	2.000,00	0,00		2.000,00	2.000,00		0,00	2.000,00
12	173.415,99	0,00	150,00 G 08/08/2013 306	173.265,99	408.903,81		11.583,99 G 18/11/2013 493 150,00 G 08/08/2013 306	397.169,82
13	0,00	0,00		0,00	4.247.221,78	3.815.000,00 G 18/11/2013 493	0,00	8.062.221,78
14	207.135,77	0,00		207.135,77	278.850,04	3.342,19 G 18/11/2013 493	0,00	282.192,23
15	48.171,11	0,00		48.171,11	121.540,12	12.000,00 G 18/11/2013 493	0,00	133.540,12
16	2.229.239,86	0,00		2.229.239,86	2.256.893,18		0,00	2.256.893,18
17	4.000,00	0,00		4.000,00	4.000,00		0,00	4.000,00
18	0,00	150,00 G 08/08/2013 306		150,00	0,00	150,00 G 08/08/2013 306	0,00	150,00
20	79.964,04	0,00		79.964,04	123.524,04		0,00	123.524,04
21	19.268,44	0,00		19.268,44	19.268,44		0,00	19.268,44
22	0,00	0,00		0,00	0,00		0,00	0,00
23	0,00	2.590.000,00 G 05/08/2013 260		2.590.000,00	0,00	2.590.000,00 G 05/08/2013 260	0,00	2.590.000,00
24	905.902,17	0,00		905.902,17	905.902,17		0,00	905.902,17
25	6.095.031,91	442.664,57 G 27/12/2013 624	2.590.000,00 G 05/08/2013 260	3.947.696,48	6.095.031,91	442.664,57 G 27/12/2013 624	2.590.000,00 G 05/08/2013 260	3.947.696,48
26	0,00	0,00		0,00	68.800,00		0,00	68.800,00
27	200.000,00	0,00		200.000,00	200.000,00		0,00	200.000,00
28	651.100,42	0,00		651.100,42	652.239,82		0,00	652.239,82

Cap.	Competenza				Cassa			
	Stato E	BOLLETTINO UFFICIALE della REGIONE CAMPANIA	Variazioni in Meno	Stanziamen Definitivo	Stanziamen Iniziale	PARTE I  Atti della Regione	amento nitivo	
29		2.000,00	0,00	2.000,00	2.000,00		0,00	2.000,00
30		164.850.000,00	0,00	65.000,00 G 05/08/2013 288 23.190.000,00 G 30/12/2013 655	141.595.000,00	172.534.509,54	8.924.498,36 G 18/11/2013 493 65.000,00 G 05/08/2013 288 23.190.000,00 G 30/12/2013 655	158.204.007,90
31		20.220.000,00	17.500.000,00 G 30/12/2013 655		37.720.000,00	20.220.000,00	17.500.000,00 G 30/12/2013 655	37.720.000,00
32		0,00	0,00		0,00		0,00	0,00
33		6.650.000,00	5.200.000,00 G 30/12/2013 655		11.850.000,00	6.650.000,00	5.200.000,00 G 30/12/2013 655	11.850.000,00
34		0,00	0,00		0,00		0,00	0,00
36		0,00	0,00		0,00		0,00	0,00
37		505.909,54	490.000,00 G 30/12/2013 655		995.909,54	505.909,54	490.000,00 G 30/12/2013 655	995.909,54
38		0,00	0,00		0,00		0,00	0,00
39		185.000,00	0,00		185.000,00	185.000,00	0,00	185.000,00
40		0,00	0,00		0,00		0,00	0,00
42		240.855,54	0,00		240.855,54	251.092,36	96.089,62 G 18/11/2013 493	347.181,98
44		0,00	0,00		0,00	10.178,90	0,00	10.178,90
46		50.000,00	0,00		50.000,00	214.500,00	0,00	214.500,00
47		0,00	0,00		0,00		0,00	0,00
48		873.823,91	0,00		873.823,91	1.673.823,91	1.200.000,00 G 18/11/2013 493	2.873.823,91
49		0,00	0,00		0,00		0,00	0,00
50		1.589.646,58	0,00		1.589.646,58	1.928.107,61	80.000,00 G 18/11/2013 493	2.008.107,61
51		0,00	0,00		0,00		0,00	0,00
52		19.268,44	0,00		19.268,44	53.526,10	0,00	53.526,10
54		0,00	0,00		0,00	10.172,00	0,00	10.172,00
55		0,00	0,00		0,00		0,00	0,00

Cap.	Competenza				Cassa			
	Stanz. Iniziale	BOLLETTINO UFFICIALE della REGIONE CAMPANIA	Variazioni in Meno	Stanzamento Definitivo	Stanzamento Iniziale	PARTE I Atti della Regione	Stanzamento Definitivo	Stanzamento Definitivo
56	231.221,32	0,00	65.000,00 G 05/08/2013 288	166.221,32	410.473,79	195.229,35 G 18/11/2013 493	65.000,00 G 05/08/2013 288	540.703,14
57	0,00	0,00		0,00	0,00		0,00	0,00
58	963.422,17	550.000,00 G 05/08/2013 288 0,00		1.513.422,17	1.900.566,42	919.256,47 G 18/11/2013 493 550.000,00 G 05/08/2013 288	0,00	3.369.822,89
59	5.995.000,00	2.450.000,00 G 30/12/2013 655		8.445.000,00	5.995.000,00	2.450.000,00 G 30/12/2013 655	0,00	8.445.000,00
60	578.053,30	0,00		578.053,30	1.007.132,89	676.455,45 G 18/11/2013 493	0,00	1.683.588,34
61	1.890.000,00	650.000,00 G 30/12/2013 655		2.540.000,00	1.890.000,00	650.000,00 G 30/12/2013 655	0,00	2.540.000,00
62	48.171,11	0,00		48.171,11	48.171,11		0,00	48.171,11
63	8.266,10	0,00		8.266,10	8.266,10		0,00	8.266,10
64	0,00	0,00		0,00	0,00		0,00	0,00
66	19.405.354,55	0,00	80.000,00 G 05/08/2013 288 0,00 802.940,72 G 30/12/2013 655	18.522.413,83	19.408.350,43	4.661.623,30 G 18/11/2013 493	80.000,00 G 05/08/2013 288 802.940,72 G 30/12/2013 655	23.187.033,01
67	3.709.613,35	300.000,00 G 30/12/2013 655		4.009.613,35	3.709.613,35	300.000,00 G 30/12/2013 655	0,00	4.009.613,35
68	0,00	0,00		0,00	0,00		0,00	0,00
69	10.267.035,38	1.886.950,08 G 30/12/2013 655		12.153.985,46	10.267.035,38	1.886.950,08 G 30/12/2013 655	0,00	12.153.985,46
70	31.934.009,36	0,00	250.000,00 G 05/08/2013 288 0,00 684.009,36 G 30/12/2013 655	31.000.000,00	42.488.343,33	7.764.168,43 G 18/11/2013 493	250.000,00 G 05/08/2013 288 684.009,36 G 30/12/2013 655	49.318.502,40
71	7.707.377,36	0,00		7.707.377,36	7.707.426,58	550.184,77 G 18/11/2013 493	0,00	8.257.611,35
72	3.853.688,68	0,00		3.853.688,68	9.331.356,14		1.240.591,29 G 18/11/2013 493	8.090.764,85
73	770.737,74	0,00		770.737,74	1.557.422,40		92.697,70 G 18/11/2013 493	1.464.724,70
74	34.026,65	0,00		34.026,65	34.026,65		0,00	34.026,65
75	19.268,44	0,00		19.268,44	19.268,44		0,00	19.268,44


Cap.	Competenza				Cassa			
	Stanz. Iniziale	BOLLETTINO UFFICIALE della REGIONE CAMPANIA	Variazioni in Meno	Stanziamen- to Definitivo	Stanziamen- to Iniziale	PARTE I Atti della Regione	Stanziamen- to Definitivo	Stanziamen- to Definitivo
76	0,00	0,00		0,00	0,00		0,00	0,00
77	396.000,00	0,00		396.000,00	479.205,72	23.988,61 G 18/11/2013 493	0,00	503.194,33
78	19.268,44	0,00		19.268,44	19.268,44		0,00	19.268,44
79	9.634,22	0,00		9.634,22	21.830,70		11.335,00 G 18/11/2013 493	10.495,70
80	22.000,00	0,00		22.000,00	42.630,53		0,00	42.630,53
82	35.330.000,00	0,00	90.000,00 G 05/08/2013 288 0,00 3.100.000,00 G 30/12/2013 655	32.140.000,00	41.469.489,30	16.587.823,13 G 18/11/2013 493	90.000,00 G 05/08/2013 288 3.100.000,00 G 30/12/2013 655	54.867.312,43
83	674.395,52	0,00		674.395,52	674.395,52		0,00	674.395,52
84	300.587,71	0,00	15.000,00 G 30/12/2013 640 0,00	285.587,71	410.097,74		21.394,56 G 18/11/2013 493 15.000,00 G 30/12/2013 640	373.703,18
85	9.634,22	0,00		9.634,22	9.634,22		0,00	9.634,22
86	0,00	0,00		0,00	0,00		0,00	0,00
87	125.244,88	0,00		125.244,88	125.244,88		0,00	125.244,88
88	0,00	0,00		0,00	0,00		0,00	0,00
89	0,00	10.000,00 G 30/12/2013 640		10.000,00	0,00	10.000,00 G 30/12/2013 640	0,00	10.000,00
90	180.000,00	0,00		180.000,00	205.000,00		0,00	205.000,00
91	0,00	5.000,00 G 30/12/2013 640		5.000,00	0,00	5.000,00 G 30/12/2013 640	0,00	5.000,00
93	0,00	0,00		0,00	0,00		0,00	0,00
94	26.012,40	0,00		26.012,40	26.012,40		0,00	26.012,40
95	2.408,56	0,00		2.408,56	2.408,56		0,00	2.408,56
96	0,00	0,00		0,00	0,00		0,00	0,00
97	481,71	0,00		481,71	481,71		0,00	481,71
98	4.817,11	0,00		4.817,11	4.817,11		0,00	4.817,11
99	0,00	0,00		0,00	0,00		0,00	0,00


Cap.	Competenza				Cassa			
	Stanz. E	BOLLETTINO UFFICIALE della REGIONE CAMPANIA	Variazioni in Meno	Stanzamento Definitivo	Stanzamento Iniziale	PARTE I Atti della Regione	Stanzamento Definitivo	Stanzamento Definitivo
100	8.000,00	0,00		8.000,00	510.357,14		347.788,27 G 18/11/2013 493	162.568,87
101	331.711,09	0,00		331.711,09	858.321,89	1.648,04 G 18/11/2013 493	0,00	859.969,93
103	150.000,00	0,00		150.000,00	150.000,00		0,00	150.000,00
104	30.347,80	0,00		30.347,80	40.405,39		0,00	40.405,39
105	450.000,00	0,00		450.000,00	450.000,00		0,00	450.000,00
106	4.817,11	0,00		4.817,11	4.817,11		0,00	4.817,11
107	1.546.076,94	0,00		1.546.076,94	1.546.076,94		0,00	1.546.076,94
108	24.085,55	0,00		24.085,55	46.243,86		20.363,65 G 18/11/2013 493	25.880,21
109	131.416,54	0,00		131.416,54	131.416,54		0,00	131.416,54
111	369.404,16	0,00		369.404,16	369.404,16		0,00	369.404,16
112	0,00	0,00		0,00	0,00		0,00	0,00
113	250.000,00	0,00	250.000,00 G 30/12/2013 655	0,00	250.000,00		250.000,00 G 30/12/2013 655	0,00
114	0,00	30.000,00 G 30/12/2013 644		30.000,00	19.000,00	20.000,00 G 18/11/2013 493	0,00	39.000,00
115	70.000,00	0,00	70.000,00 G 30/12/2013 655	0,00	70.000,00		70.000,00 G 30/12/2013 655	0,00
116	574.395,52	0,00	45.000,00 G 13/12/2013 557	529.395,52	1.221.745,41	250.000,00 G 18/11/2013 493	0,00	1.471.745,41
117	30.000,00	0,00	30.000,00 G 30/12/2013 655	0,00	30.000,00		30.000,00 G 30/12/2013 655	0,00
118	400.000,00	0,00		400.000,00	400.000,00		0,00	400.000,00
119	250.000,00	0,00	250.000,00 G 30/12/2013 655	0,00	250.000,00		250.000,00 G 30/12/2013 655	0,00
120	289.026,65	0,00		289.026,65	886.718,23	3.738,50 G 18/11/2013 493	0,00	890.456,73
121	70.000,00	0,00	70.000,00 G 30/12/2013 655	0,00	70.000,00		70.000,00 G 30/12/2013 655	0,00
122	2.300.000,00	315.000,00 G 13/12/2013 557 0,00		2.615.000,00	2.975.209,34	231.880,11 G 18/11/2013 493 315.000,00 G 13/12/2013 557	0,00 0,00	3.522.089,45


Cap.	Competenza				Cassa			
	Stanz. E	BOLLETTINO UFFICIALE della REGIONE CAMPANIA		Variazioni in Meno	Stanziamen- to Definitivo	Stanziamen- to Iniziale	PARTE I Atti della Regione	amento nitivo
123	30.000,00		0,00	30.000,00	0,00	30.000,00		0,00
				G 30/12/2013 655			G 30/12/2013 655	


Cap.	Competenza				Cassa			
	Stanz. Iniziale	BOLLETTINO UFFICIALE della REGIONE CAMPANIA	Variazioni in Meno	Stanz. Definitivo	Stanz. Iniziale	PARTE I Atti della Regione	Stanz. Definitivo	Stanz. Definitivo
124	16.922.510,42		0,00	365.586,14	75.620,83	16.922.510,42	365.586,14	70.836.540,52
				G 19/07/2013 229			G 19/07/2013 229	
			0,00	12.469,31			12.469,31	
				G 05/08/2013 262			G 05/08/2013 262	
			0,00	2.215,70			2.215,70	
				G 05/08/2013 263			G 05/08/2013 263	
			0,00	11.775,33			11.775,33	
				G 05/08/2013 265			G 05/08/2013 265	
			0,00	16.737,27			16.737,27	
				G 05/08/2013 269			G 05/08/2013 269	
			0,00	31.866,85			31.866,85	
				G 05/08/2013 271			G 05/08/2013 271	
			0,00	3.192,97			3.192,97	
				G 05/08/2013 273			G 05/08/2013 273	
			0,00	21.071,72			21.071,72	
				G 05/08/2013 275			G 05/08/2013 275	
			0,00	109.219,93			109.219,93	
				G 05/08/2013 277			G 05/08/2013 277	
			0,00	27.074,12			27.074,12	
				G 08/08/2013 314			G 08/08/2013 314	
			0,00	38.638,33			38.638,33	
				G 08/08/2013 313			G 08/08/2013 313	
			0,00	6.977,49			6.977,49	
				G 08/08/2013 312			G 08/08/2013 312	
			0,00	227.149,73			227.149,73	
				G 08/08/2013 311			G 08/08/2013 311	
			0,00	18.901,77			18.901,77	
				G 05/08/2013 286			G 05/08/2013 286	
			0,00	1.665,00			1.665,00	
				G 05/08/2013 285			G 05/08/2013 285	
			0,00	16.604,14			16.604,14	
				G 05/08/2013 284			G 05/08/2013 284	
			0,00	4.070,81			4.070,81	
				G 05/08/2013 279			G 05/08/2013 279	
			0,00	39.433,26			39.433,26	
				G 05/08/2013 278			G 05/08/2013 278	
			0,00	8.928.088,43			8.928.088,43	
				A 19/11/2013 791958			A 19/11/2013 791958	
			0,00	3.150,12			3.150,12	
				G 31/10/2013 480			G 31/10/2013 480	
			0,00	74.185,62			74.185,62	
				A 25/11/2013 806227			A 25/11/2013 806227	
			0,00	2.322.076,57			2.322.076,57	
				A 25/11/2013 806227			A 25/11/2013 806227	
			0,00	425.275,99			425.275,99	
				A 13/11/2013 775212			A 13/11/2013 775212	
			0,00	91,39			91,39	
				A 27/11/2013 811672			A 27/11/2013 811672	
			0,00	30.041,46			30.041,46	
				G 09/12/2013 535			G 09/12/2013 535	


Cap.	Competenza				Cassa			
	Stato Iniziale	BOLLETTINO UFFICIALE della REGIONE CAMPANIA	Variazioni in Meno	Definitivo	Stanziamen- to Iniziale	PARTE I Atti della Regione	Stanziamen- to Definitivo	
124			0,00	3.172,00		300.000.000,00	3.172,00	
				G 09/12/2013 534		G 30/12/2013 645	G 09/12/2013 534	
			0,00	4.697,07			4.697,07	
				G 09/09/2013 355			G 09/09/2013 355	
			0,00	8.737,39			8.737,39	
				G 27/09/2013 393			G 27/09/2013 393	
			0,00	6.662,62			6.662,62	
				G 27/09/2013 392			G 27/09/2013 392	
			0,00	1.105.366,03			1.105.366,03	
				G 27/09/2013 391			G 27/09/2013 391	
			0,00	17.578,35			17.578,35	
				G 27/09/2013 385			G 27/09/2013 385	
			0,00	1.449,69			1.449,69	
				G 13/09/2013 375			G 13/09/2013 375	
			0,00	11.950,70			11.950,70	
				G 08/08/2013 321			G 08/08/2013 321	
			0,00	1.313,85			1.313,85	
				G 09/09/2013 359			G 09/09/2013 359	
			0,00	5.339,04			5.339,04	
				A 23/10/2013 732012			A 23/10/2013 732012	
			0,00	121.671,29			121.671,29	
				G 22/10/2013 449			G 22/10/2013 449	
			0,00	101.754,95			101.754,95	
				G 19/07/2013 232			G 19/07/2013 232	
			0,00	4.087,70			4.087,70	
				A 10/06/2013 413206			A 10/06/2013 413206	
			0,00	1.097.000,00			1.097.000,00	
				G 27/09/2013 410			G 27/09/2013 410	
			0,00	3.177,27			3.177,27	
				G 27/09/2013 409			G 27/09/2013 409	
			0,00	9.370,86			9.370,86	
				G 27/09/2013 408			G 27/09/2013 408	
			0,00	2.076,20			2.076,20	
			G 27/09/2013 407			G 27/09/2013 407		
		0,00	1.500,00			1.500,00		
			G 27/09/2013 406			G 27/09/2013 406		
		0,00	3.358,70			3.358,70		
			G 27/09/2013 404			G 27/09/2013 404		
		0,00	2.768,00			2.768,00		
			G 27/09/2013 403			G 27/09/2013 403		
		0,00	8.580,75			8.580,75		
			G 27/09/2013 400			G 27/09/2013 400		
		0,00	3.617,74			3.617,74		
			G 27/09/2013 399			G 27/09/2013 399		
		0,00	7.391,55			7.391,55		
			G 27/09/2013 398			G 27/09/2013 398		
		0,00	554,11			554,11		
			G 27/09/2013 397			G 27/09/2013 397		
		0,00	29.161,86			29.161,86		
			G 22/10/2013 448			G 22/10/2013 448		


Cap.	Competenza				Cassa			
	Stanz. E	BOLLETTINO UFFICIALE della REGIONE CAMPANIA	Variazioni in Meno	Stanzamento Definitivo	Stanzamento Iniziale	PARTE I  Atti della Regione	Stanzamento Definitivo	Stanzamento Iniziale
124			0,00	153.281,06			153.281,06	
				G 22/10/2013 446			G 22/10/2013 446	
			0,00	17.586,86			17.586,86	
				G 22/10/2013 445			G 22/10/2013 445	
			0,00	7.056,95			7.056,95	
				G 22/10/2013 444			G 22/10/2013 444	
			0,00	61.565,02			61.565,02	
				G 22/10/2013 442			G 22/10/2013 442	
			0,00	5.788,12			5.788,12	
				G 22/10/2013 440			G 22/10/2013 440	
			0,00	1.387,39			1.387,39	
				G 22/10/2013 434			G 22/10/2013 434	
			0,00	1.437,31			1.437,31	
				G 27/09/2013 394			G 27/09/2013 394	
			0,00	423.177,86			423.177,86	
				G 09/09/2013 349			G 09/09/2013 349	
			0,00	85,00			85,00	
				A 05/08/2013 568668			A 05/08/2013 568668	
			0,00	484,94			484,94	
				G 08/08/2013 322			G 08/08/2013 322	
			0,00	28.180,32			28.180,32	
				G 08/08/2013 319			G 08/08/2013 319	
			0,00	5.303,40			5.303,40	
				G 08/08/2013 318			G 08/08/2013 318	
			0,00	30.305,27			30.305,27	
				G 08/08/2013 317			G 08/08/2013 317	
			0,00	28.916,94			28.916,94	
				G 08/08/2013 316			G 08/08/2013 316	
			0,00	17.785,85			17.785,85	
				G 08/08/2013 315			G 08/08/2013 315	
			0,00	1.818,00			5.058,00	
				G 30/12/2013 647			G 30/12/2013 641	
			0,00	5.058,00			229.239.080,31	
				G 30/12/2013 641			G 30/12/2013 686	
			0,00	4.493,29			4.493,29	
				G 20/12/2013 615			G 20/12/2013 615	
			0,00	62.490,60			62.490,60	
				G 20/12/2013 614			G 20/12/2013 614	
			0,00	12.379,04			12.379,04	
				G 13/12/2013 567			G 13/12/2013 567	
			0,00	2.140,84			2.140,84	
				G 13/12/2013 556			G 13/12/2013 556	
			0,00	9.733,03			9.733,03	
				G 13/12/2013 555			G 13/12/2013 555	
			0,00	4.668,19			4.668,19	
				G 13/12/2013 554			G 13/12/2013 554	
			0,00	9.065,32			9.065,32	
				G 13/12/2013 553			G 13/12/2013 553	
			0,00				7.207,21	
							A 02/12/2013 824037	


Cap.	Competenza				Cassa			
	Stato Iniziale	BOLLETTINO UFFICIALE della REGIONE CAMPANIA	Variazioni in Meno	Stato finale Definitivo	Stanziamiento Iniziale	PARTE I  Atti della Regione	Stanziamiento Definitivo	
124			0,00	7.207,21			8.303,36	
				A 02/12/2013 824037		A 02/12/2013 823958		
			0,00	8.303,36			21.865,33	
				A 02/12/2013 823958		G 30/12/2013 690		
			0,00	21.865,33			43.843,39	
				G 30/12/2013 690		G 30/12/2013 689		
			0,00	43.843,39			86.368,81	
				G 30/12/2013 689		G 30/12/2013 688		
			0,00	86.368,81			54.420,50	
				G 30/12/2013 688		G 30/12/2013 687		
			0,00	54.420,50			2.813,24	
				G 30/12/2013 687		G 30/12/2013 672		
			0,00	2.813,24			14.043,70	
				G 30/12/2013 672		G 30/12/2013 671		
			0,00	14.043,70			105.148,07	
				G 30/12/2013 671		G 30/12/2013 651		
			0,00	105.148,07			2.160,55	
				G 30/12/2013 651		G 30/12/2013 648		
			0,00	2.160,55			1.818,00	
				G 30/12/2013 648		G 30/12/2013 647		
			0,00	22.666,96			22.666,96	
				G 05/08/2013 276		G 05/08/2013 276		
			0,00	22.139,72			22.139,72	
				G 05/08/2013 274		G 05/08/2013 274		
			0,00	7.253,56			7.253,56	
				G 05/08/2013 272		G 05/08/2013 272		
			0,00	184.826,88			184.826,88	
				G 05/08/2013 270		G 05/08/2013 270		
			0,00	37.379,59			37.379,59	
				G 05/08/2013 268		G 05/08/2013 268		
			0,00	17.338,12			17.338,12	
				G 05/08/2013 267		G 05/08/2013 267		
			0,00	15.024,83			15.024,83	
				G 05/08/2013 266		G 05/08/2013 266		


Cap.	Competenza				Cassa			
	Stanz. E	BOLLETTINO UFFICIALE della REGIONE CAMPANIA	Variazioni in Meno	Stanzamento Definitivo	Stanzamento Iniziale	PARTE I  Atti della Regione	Stanzamento Definitivo	Stanzamento Iniziale
126	0,00	0,00	202.517,70	26.359.665,23	0,00	0,00	38.477.053,10	
			E 19/12/2013 282					
		0,00	258.935,22				0,00	
			E 19/12/2013 283					
		0,00	429.740,16				0,00	
			E 19/12/2013 284					
		0,00	682.418,67				0,00	
			E 19/12/2013 286					
		0,00	119.384,78				0,00	
			E 19/12/2013 291					
		0,00	23.712,11				0,00	
			E 20/12/2013 302					
		0,00	5.072,02				0,00	
			E 28/11/2013 166					
		0,00	5.895,63				0,00	
			E 03/12/2013 357					
		0,00	15.153,54				0,00	
			E 03/12/2013 394					
		0,00	2.020,47				0,00	
			E 10/12/2013 656					
		0,00	6.692,81				0,00	
			E 10/12/2013 655					
		0,00	3.913,08				0,00	
			E 10/12/2013 652					
		0,00	10.935,81				0,00	
			E 10/12/2013 651					
		0,00	12.627,95				0,00	
			E 09/12/2013 649					
		0,00	4.519,86				0,00	
			E 09/12/2013 648					
		0,00	12.939,94				0,00	
			E 05/12/2013 494					
		0,00	10.339,42				0,00	
			E 03/12/2013 410					
		0,00	3.289,78				0,00	
			E 03/12/2013 409					
		0,00	2.616,70				0,00	
			E 06/12/2013 594					
		0,00	5.849,04				0,00	
			E 06/12/2013 592					
		0,00	7.253,64				0,00	
			E 06/12/2013 591					
		0,00	10.463,77				0,00	
			E 06/12/2013 590					
		0,00	3.918,70				0,00	
			E 06/12/2013 589					
		0,00	5.910,76				0,00	
			E 06/12/2013 588					
		0,00	14.032,59				0,00	
			E 03/12/2013 346					
		0,00	7.031,39				0,00	
			E 10/12/2013 661					


Cap.	Competenza				Cassa			
	Stanz. E	BOLLETTINO UFFICIALE della REGIONE CAMPANIA	Variazioni in Meno	Stanzamento Definitivo	Stanzamento Iniziale	PARTE I  Atti della Regione	Stanzamento Definitivo	Stanzamento Iniziale
126			0,00	5.682,58			0,00	
				E 10/12/2013 660				
			0,00	2.257,89			0,00	
				E 10/12/2013 659				
			0,00	7.128,59			0,00	
				E 10/12/2013 658				
			0,00	6.469,66			0,00	
				E 10/12/2013 657				
			0,00	36.474,33			0,00	
				E 03/12/2013 401				
			0,00	13.608,46			0,00	
				E 03/12/2013 399				
			0,00	11.535,40			0,00	
				E 03/12/2013 384				
			0,00	15.448,98			0,00	
				E 10/12/2013 667				
			0,00	16.649,81			0,00	
				E 03/12/2013 411				
			0,00	10.198,95			15.153,54	
				E 19/12/2013 271		E 03/12/2013 394		
			0,00	22.748,10		24.750,79		
				E 19/12/2013 270		E 03/12/2013 390		
			0,00	37.314,60		5.895,63		
				E 19/12/2013 269		E 03/12/2013 357		
			0,00	489.390,00		5.072,02		
				E 19/12/2013 268		E 28/11/2013 166		
			0,00	636.559,04		14.644,69		
				E 19/12/2013 267		E 28/11/2013 164		
			0,00	206.236,88		324.030,96		
				E 18/12/2013 265		E 30/12/2013 364		
			0,00	140.493,80		52.000,00		
				E 12/12/2013 721		E 16/12/2013 235		
			0,00	125.636,23		37.975,00		
				E 02/12/2013 265		E 11/12/2013 474		
			0,00	37.500,00		110.728,59		
				E 05/12/2013 497		E 11/12/2013 476		
			0,00	126.291,95		2.257,89		
				E 23/12/2013 208		E 10/12/2013 659		
			0,00	62.996,12		7.128,59		
				E 23/12/2013 207		E 10/12/2013 658		
			0,00	251.831,62		6.469,66		
				E 20/12/2013 196		E 10/12/2013 657		
			0,00	71.811,68		36.474,33		
				E 20/12/2013 195		E 03/12/2013 401		
			0,00	101.032,94		13.608,46		
				E 20/12/2013 194		E 03/12/2013 399		
			0,00	98.000,00		11.535,40		
				E 20/12/2013 193		E 03/12/2013 384		
			0,00	237.193,59		15.448,98		
				E 20/12/2013 192		E 10/12/2013 667		
			0,00	81.046,14		16.649,81		
				E 20/12/2013 191		E 03/12/2013 411		

Cap.	Competenza				Cassa			
	Stanz. E	BOLLETTINO UFFICIALE della REGIONE CAMPANIA	Variazioni in Meno	Stanziamen- to Definitivo	Stanziamen- to Iniziale	PARTE I  Atti della Regione	Stanziamen- to Definitivo	Stanziamen- to Definitivo
126			0,00	77.125,75			2.020,47	
				E 23/12/2013 592			E 10/12/2013 656	
			0,00	27.023,26			0,00	
				E 31/12/2013 284				
			0,00	299.749,61			56.043,25	
				E 31/12/2013 276			E 23/12/2013 223	
			0,00	20.345,87			15.325,80	
				E 31/12/2013 275			E 06/12/2013 593	
			0,00	41.319,23			2.579,66	
				E 31/12/2013 275			E 10/12/2013 674	
			0,00	12.949,61			15.580,50	
				E 23/12/2013 237			E 06/12/2013 602	
			0,00	60.042,54			3.871,80	
				E 23/12/2013 236			E 06/12/2013 600	
			0,00	307.011,87			6.131,51	
				E 23/12/2013 235			E 06/12/2013 599	
			0,00	90.155,00			18.050,47	
				E 23/12/2013 234			E 06/12/2013 595	
			0,00	172.994,00			2.616,70	
				E 23/12/2013 232			E 06/12/2013 594	
			0,00	120.061,36			0,00	
				E 19/12/2013 279				
			0,00	119.384,78			0,00	
				E 19/12/2013 280				
			0,00	86.420,97			0,00	
				E 19/12/2013 278				
			0,00	498.085,51			0,00	
				E 19/12/2013 277				
			0,00	324.030,96			0,00	
				E 30/12/2013 364				
			0,00	791.355,69			0,00	
				E 19/12/2013 276				
			0,00	178.101,00			0,00	
				E 19/12/2013 275				
			0,00	500.000,00			0,00	
				E 31/12/2013 474				
			0,00	52.000,00			0,00	
				E 16/12/2013 235				
			0,00	4.283,88			6.073,20	
				E 11/12/2013 482			E 11/12/2013 477	
			0,00	13.911,61			3.756,85	
				E 11/12/2013 483			E 05/12/2013 506	
			0,00	29.144,94			3.574,90	
				E 07/12/2013 280			E 05/12/2013 495	
			0,00	2.063,00			4.392,93	
				E 11/12/2013 141			E 02/12/2013 295	
			0,00	2.378,00			14.000,00	
				E 11/12/2013 140			E 13/12/2013 758	
			0,00	3.436,00			10.000,00	
				E 11/12/2013 139			E 11/12/2013 684	
			0,00	4.563,00			14.000,00	
				E 11/12/2013 138			E 11/12/2013 683	


Cap.	Competenza				Cassa			
	Stato Iniziale	BOLLETTINO UFFICIALE della REGIONE CAMPANIA	Variazioni in Meno	Definitivo	Stanziamento Iniziale	PARTE I  Atti della Regione	Stanziamento Definitivo	
126		0,00	3.439,00				2.911,00	
			E 10/12/2013 137			E 11/12/2013 682		
		0,00	8.100,00			53.760,00		
			E 03/12/2013 377			E 03/12/2013 413		
		0,00	3.770,00			10.000,00		
			E 10/12/2013 136			E 12/12/2013 726		
		0,00	22.921,03			15.000,00		
			E 03/12/2013 376			E 03/12/2013 403		
		0,00	18.081,73			4.283,88		
			E 03/12/2013 374			E 11/12/2013 482		
		0,00	28.587,79			13.911,61		
			E 13/12/2013 321			E 11/12/2013 483		
		0,00	8.896,19			29.144,94		
			E 03/12/2013 373			E 07/12/2013 280		
		0,00	10.000,00			2.063,00		
			E 03/12/2013 371			E 11/12/2013 141		
		0,00	3.934,36			2.378,00		
			E 05/12/2013 538			E 11/12/2013 140		
		0,00	3.940,08			3.436,00		
			E 05/12/2013 537			E 11/12/2013 139		
		0,00	1.352,98			4.563,00		
			E 05/12/2013 536			E 11/12/2013 138		
		0,00	3.129,86			3.439,00		
			E 05/12/2013 535			E 10/12/2013 137		
		0,00	276,42			8.100,00		
			E 13/12/2013 131			E 03/12/2013 377		
		0,00	416.000,00			270.000,00		
			E 10/12/2013 678			E 19/12/2013 274		
		0,00	266.666,67			31.917,05		
			E 06/12/2013 571			E 19/12/2013 273		
		0,00	540.000,00			35.778,55		
			E 12/12/2013 722			E 19/12/2013 272		
		0,00	74.948,70			10.198,95		
		E 06/12/2013 617			E 19/12/2013 271			
	0,00	28.552,78			22.748,10			
		E 05/12/2013 541			E 19/12/2013 270			
	0,00	121.374,00			37.314,60			
		E 18/12/2013 264			E 19/12/2013 269			
	0,00	324.030,96			489.390,00			
		G 20/12/2013 610			E 19/12/2013 268			
	0,00	859.901,40			636.559,04			
		E 18/12/2013 263			E 19/12/2013 267			
	0,00	15.917,99			206.236,88			
		E 18/12/2013 262			E 18/12/2013 265			
	0,00	261.430,07			140.493,80			
		E 18/12/2013 261			E 12/12/2013 721			
	0,00	7.685,80			125.636,23			
		E 18/12/2013 257			E 02/12/2013 265			
	0,00	78.168,93			37.500,00			
		E 18/12/2013 256			E 05/12/2013 497			
	0,00	759.388,69			416.000,00			
		E 18/12/2013 255			E 10/12/2013 678			

Cap.	Competenza				Cassa			
	Stanz. E	BOLLETTINO UFFICIALE della REGIONE CAMPANIA	Variazioni in Meno	Stanzamento Definitivo	Stanzamento Iniziale	PARTE I  Atti della Regione	Stanzamento Definitivo	Stanzamento Iniziale
126			0,00	66.034,84			266.666,67	
				E 18/12/2013 254			E 06/12/2013 571	
			0,00	1.455.045,97			540.000,00	
				E 18/12/2013 253			E 12/12/2013 722	
			0,00	662.256,99			74.948,70	
				E 18/12/2013 252			E 06/12/2013 617	
			0,00	402.414,20			28.552,78	
				E 18/12/2013 251			E 05/12/2013 541	
			0,00	180.810,49			121.374,00	
				E 18/12/2013 250			E 18/12/2013 264	
			0,00	623.728,38			859.901,40	
				E 18/12/2013 249			E 18/12/2013 263	
			0,00	3.966,00			15.917,99	
				E 11/12/2013 142			E 18/12/2013 262	
			0,00	688.600,00			261.430,07	
				E 18/12/2013 248			E 18/12/2013 261	
			0,00	9.988,00			7.685,80	
				E 20/12/2013 198			E 18/12/2013 257	
			0,00	15.359,31			78.168,93	
				E 19/12/2013 197			E 18/12/2013 256	
			0,00	293.038,37			759.388,69	
				E 17/12/2013 348			E 18/12/2013 255	
			0,00	23.705,98			66.034,84	
				E 13/12/2013 14			E 18/12/2013 254	
			0,00	54.696,84			1.455.045,97	
				E 06/12/2013 555			E 18/12/2013 253	
			0,00	369.065,41			662.256,99	
				E 11/12/2013 148			E 18/12/2013 252	
			0,00	524,25			402.414,20	
				E 13/12/2013 561			E 18/12/2013 251	
			0,00	8.524,98			180.810,49	
				E 10/12/2013 675			E 18/12/2013 250	
			0,00	54.244,80			623.728,38	
				E 06/12/2013 555			E 18/12/2013 249	
			0,00	5.536,69			3.966,00	
				E 09/12/2013 646			E 11/12/2013 142	
			0,00	5.219,52			688.600,00	
				E 09/12/2013 639			E 18/12/2013 248	
			0,00	840,60			9.988,00	
				E 11/12/2013 479			E 20/12/2013 198	
			0,00	842.061,76			15.359,31	
				E 18/12/2013 182			E 19/12/2013 197	
			0,00	43.516,44			293.038,37	
				E 18/12/2013 183			E 17/12/2013 348	
			0,00	505.373,48			23.705,98	
				E 18/12/2013 184			E 13/12/2013 14	
			0,00	20.000,00			54.696,84	
				E 05/12/2013 540			E 06/12/2013 555	
			0,00	7.725,82			369.065,41	
				E 06/12/2013 598			E 11/12/2013 148	
			0,00	2.799,73			524,25	
				E 06/12/2013 586			E 13/12/2013 561	


Cap.	Competenza				Cassa			
	Stanz. Iniziale	BOLLETTINO UFFICIALE della REGIONE CAMPANIA	Variazioni in Meno	Stanziamen- to Definitivo	Stanziamen- to Iniziale	PARTE I  Atti della Regione	Stanziamen- to Definitivo	
126			0,00	2.769,12			8.524,98	
				E 06/12/2013 585		E 10/12/2013 675		
			0,00	1.484,30			54.244,80	
				E 06/12/2013 584		E 06/12/2013 555		
			0,00	1.899,60			5.536,69	
				E 06/12/2013 583		E 09/12/2013 646		
			0,00	165.176,55			5.219,52	
				E 13/12/2013 562		E 09/12/2013 639		
			0,00	7.024,07			840,60	
				E 18/12/2013 174		E 11/12/2013 479		
			0,00	26.880,00			842.061,76	
				E 10/12/2013 110		E 18/12/2013 182		
			0,00	37.975,00			43.516,44	
				E 11/12/2013 474		E 18/12/2013 183		
			0,00	3.750,00			505.373,48	
				E 10/12/2013 662		E 18/12/2013 184		
			0,00	20.000,00			20.000,00	
				E 05/12/2013 516		E 05/12/2013 540		
			0,00	4.256,08			7.725,82	
				E 06/12/2013 582		E 06/12/2013 598		
			0,00	10.977,34			2.799,73	
				E 02/12/2013 287		E 06/12/2013 586		
			0,00	2.879,51			2.769,12	
				E 06/12/2013 581		E 06/12/2013 585		
			0,00	2.404,72			1.484,30	
				E 06/12/2013 580		E 06/12/2013 584		
			0,00	3.188,17			1.899,60	
				E 06/12/2013 579		E 06/12/2013 583		
			0,00	749.253,01			2.529,52	
				E 12/12/2013 37		E 02/12/2013 324		
			0,00	35.775,95			3.380,94	
				E 10/12/2013 131		E 02/12/2013 323		
			0,00	26.000,00			131.250,00	
				E 09/12/2013 644		E 12/12/2013 35		
			0,00	1.116.468,73			65.345,64	
				E 12/12/2013 38		E 09/12/2013 645		
			0,00	903.221,75			2.202,33	
				E 12/12/2013 39		E 02/12/2013 322		
			0,00	3.117,79			12.924,30	
				E 02/12/2013 318		E 10/12/2013 130		
			0,00	43.988,32			2.241,64	
				E 29/11/2013 225		E 02/12/2013 321		
			0,00	962.500,00			19.503,51	
				E 12/12/2013 40		E 10/12/2013 134		
			0,00	2.127,64			11.308,76	
				E 02/12/2013 317		E 10/12/2013 132		
			0,00	1.196.854,00			713.625,13	
				E 12/12/2013 41		E 22/11/2013 49		
			0,00	3.999,35			131.250,00	
				E 02/12/2013 316		E 12/12/2013 36		
			0,00	1.428,23			749.253,01	
				E 10/12/2013 129		E 12/12/2013 37		


Cap.	Competenza				Cassa			
	Stanz. I	BOLLETTINO UFFICIALE della REGIONE CAMPANIA	Variazioni in Meno	Stanziamen- to Definitivo	Stanziamen- to Iniziale	PARTE I  Atti della Regione	amento nitivo	
126		0,00	7.405,63				35.775,95	
			E 02/12/2013 315				E 10/12/2013 131	
		0,00	91.219,31				26.000,00	
			E 10/12/2013 128				E 09/12/2013 644	
		0,00	131.250,00				1.116.468,73	
			E 12/12/2013 45				E 12/12/2013 38	
		0,00	108.459,56				903.221,75	
			E 10/12/2013 127				E 12/12/2013 39	
		0,00	7.937,20				3.117,79	
			E 10/12/2013 126				E 02/12/2013 318	
		0,00	2.816,18				43.988,32	
			E 02/12/2013 314				E 29/11/2013 225	
		0,00	3.883,64				962.500,00	
			E 02/12/2013 313				E 12/12/2013 40	
		0,00	131.250,00				2.127,64	
			E 12/12/2013 46				E 02/12/2013 317	
		0,00	2.608,67				1.196.854,00	
			E 02/12/2013 312				E 12/12/2013 41	
		0,00	2.627,36				3.999,35	
			E 02/12/2013 310				E 02/12/2013 316	
		0,00	3.978,29				1.428,23	
			E 02/12/2013 309				E 10/12/2013 129	
		0,00	5.076,46				7.405,63	
			E 02/12/2013 308				E 02/12/2013 315	
		0,00	4.590,99				91.219,31	
			E 02/12/2013 307				E 10/12/2013 128	
		0,00	3.574,26				131.250,00	
			E 03/12/2013 405				E 12/12/2013 45	
		0,00	3.833,94				108.459,56	
			E 03/12/2013 404				E 10/12/2013 127	
		0,00	2.941,74				7.937,20	
			E 02/12/2013 306				E 10/12/2013 126	
		0,00	3.045,70				2.816,18	
			E 03/12/2013 402				E 02/12/2013 314	
		0,00	3.192,52				3.883,64	
			E 03/12/2013 400				E 02/12/2013 313	
		0,00	8.151,63				131.250,00	
			E 02/12/2013 305				E 12/12/2013 46	
		0,00	5.679,92				2.608,67	
			E 03/12/2013 398				E 02/12/2013 312	
	0,00	4.515,78				2.627,36		
		E 02/12/2013 304				E 02/12/2013 310		
	0,00	4.990,58				3.978,29		
		E 03/12/2013 397				E 02/12/2013 309		
	0,00	4.784,76				5.076,46		
		E 02/12/2013 303				E 02/12/2013 308		
	0,00	4.039,90				3.770,00		
		E 05/12/2013 534				E 10/12/2013 136		
	0,00	8.481,96				22.921,03		
		E 05/12/2013 531				E 03/12/2013 376		
	0,00	6.431,90				18.081,73		
		E 04/12/2013 492				E 03/12/2013 374		


Cap.	Competenza				Cassa			
	Stanz.	BOLLETTINO UFFICIALE della REGIONE CAMPANIA		Variazioni in Meno	Stanzamento Definitivo	Stanzamento Iniziale	PARTE I Atti della Regione	Stanzamento Definitivo
126				0,00	2.610.075,00		28.587,79	
					E 13/12/2013 47		E 13/12/2013 321	
				0,00	164.560,00		8.896,19	
					E 10/12/2013 135		E 03/12/2013 373	
				0,00	34.156,67		10.000,00	
					E 12/12/2013 729		E 03/12/2013 371	
				0,00	23.413,58		3.934,36	
					E 10/12/2013 133		E 05/12/2013 538	
				0,00	21.966,04		3.940,08	
					E 12/12/2013 727		E 05/12/2013 537	
				0,00	438.964,84		1.352,98	
					E 10/12/2013 123		E 05/12/2013 536	
				0,00	2.610.075,00		3.129,86	
					E 12/12/2013 43		E 05/12/2013 535	
				0,00	120.000,00		276,42	
					E 10/12/2013 109		E 13/12/2013 131	
				0,00	14.000,00		4.039,90	
					E 03/12/2013 370		E 05/12/2013 534	
				0,00	42.140,10		8.481,96	
					E 10/12/2013 102		E 05/12/2013 531	
				0,00	205.490,33		6.431,90	
					E 10/12/2013 670		E 04/12/2013 492	
				0,00	100.118,14		2.610.075,00	
					E 09/12/2013 91		E 13/12/2013 47	
				0,00	10.000,00		164.560,00	
					E 06/12/2013 587		E 10/12/2013 135	
				0,00	2.610.075,00		34.156,67	
					E 12/12/2013 42		E 12/12/2013 729	
				0,00	14.000,00		23.413,58	
					E 05/12/2013 519		E 10/12/2013 133	
				0,00	1.020,00		21.966,04	
					E 05/12/2013 529		E 12/12/2013 727	
				0,00	14.000,00		438.964,84	
					E 03/12/2013 353		E 10/12/2013 123	
				0,00	20.000,00		2.610.075,00	
					E 05/12/2013 517		E 12/12/2013 43	
				0,00	12.064,00		120.000,00	
					E 03/12/2013 352		E 10/12/2013 109	
				0,00	5.144,94		14.000,00	
					E 04/12/2013 491		E 03/12/2013 370	
				0,00	3.942,18		42.140,10	
					E 04/12/2013 490		E 10/12/2013 102	
				0,00	3.510,30		205.490,33	
					E 04/12/2013 489		E 10/12/2013 670	
				0,00	18.000,00		100.118,14	
					E 03/12/2013 345		E 09/12/2013 91	
				0,00	10.000,00		10.000,00	
					E 03/12/2013 369		E 06/12/2013 587	
				0,00	1.401,56		2.610.075,00	
					E 04/12/2013 488		E 12/12/2013 42	
				0,00	5.652,87		14.000,00	
					E 04/12/2013 487		E 05/12/2013 519	

Cap.	Competenza				Cassa			
	Stanz. E	BOLLETTINO UFFICIALE della REGIONE CAMPANIA	Variazioni in Meno	Stanzamento Definitivo	Stanzamento Iniziale	PARTE I  Atti della Regione	Stanzamento Definitivo	Stanzamento Iniziale
126			0,00	865.568,64			1.020,00	
				E 09/12/2013 90			E 05/12/2013 529	
			0,00	5.000,00			14.000,00	
				E 03/12/2013 368			E 03/12/2013 353	
			0,00	10.000,00			20.000,00	
				E 03/12/2013 344			E 05/12/2013 517	
			0,00	26.781,49			12.064,00	
				E 16/12/2013 439			E 03/12/2013 352	
			0,00	20.490,42			5.144,94	
				E 16/12/2013 438			E 04/12/2013 491	
			0,00	13,19			3.942,18	
				E 16/12/2013 437			E 04/12/2013 490	
			0,00	3.063,12			3.510,30	
				E 16/12/2013 436			E 04/12/2013 489	
			0,00	3.966,86			18.000,00	
				E 16/12/2013 435			E 03/12/2013 345	
			0,00	8.000,00			10.000,00	
				E 03/12/2013 342			E 03/12/2013 369	
			0,00	4.941,32			2.757,38	
				E 02/12/2013 293			E 03/12/2013 393	
			0,00	4.622,01			1.824,18	
				E 02/12/2013 292			E 03/12/2013 392	
			0,00	3.612,64			1.393,21	
				E 03/12/2013 383			E 03/12/2013 391	
			0,00	4.966,00			4.272,22	
				E 02/12/2013 291			E 02/12/2013 301	
			0,00	3.590,03			1.771,80	
				E 03/12/2013 382			E 02/12/2013 300	
			0,00	13.701,04			3.771,30	
				E 02/12/2013 289			E 03/12/2013 389	
			0,00	3.988,66			3.230,44	
				E 03/12/2013 365			E 03/12/2013 388	
			0,00	3.687,89			122.424,56	
				E 02/12/2013 288			E 02/12/2013 299	
			0,00	3.899,73			2.858,76	
				E 03/12/2013 364			E 03/12/2013 386	
			0,00	1.339,82			7.635,40	
				E 03/12/2013 363			E 02/12/2013 298	
			0,00	4.894,53			2.547,28	
				E 03/12/2013 362			E 03/12/2013 385	
			0,00	2.509,96			4.941,32	
				E 03/12/2013 361			E 02/12/2013 293	
			0,00	5.427,00			4.622,01	
				E 03/12/2013 360			E 02/12/2013 292	
			0,00	1.787.478,88			3.612,64	
				E 10/12/2013 124			E 03/12/2013 383	
			0,00	5.233,99			4.966,00	
				E 03/12/2013 359			E 02/12/2013 291	
			0,00	1.815.832,97			3.590,03	
				E 11/12/2013 475			E 03/12/2013 382	
			0,00	13.911,61			13.701,04	
				E 11/12/2013 483			E 02/12/2013 289	


Cap.	Competenza				Cassa			
	Stato Iniziale	BOLLETTINO UFFICIALE della REGIONE CAMPANIA	Variazioni in Meno	Definitivo	Stanziamento Iniziale	PARTE I Atti della Regione	Stanziamento Definitivo	
126		0,00	4.283,88				3.988,66	
			E 11/12/2013 482			E 03/12/2013 365		
		0,00	16.740,00				3.687,89	
			E 11/12/2013 481			E 02/12/2013 288		
		0,00	14.880,00				3.899,73	
			E 11/12/2013 480			E 03/12/2013 364		
		0,00	422.912,70				1.339,82	
			E 11/12/2013 147			E 03/12/2013 363		
		0,00	2.930,27				4.894,53	
			E 03/12/2013 358			E 03/12/2013 362		
		0,00	59.167,14				2.509,96	
			E 10/12/2013 135			E 03/12/2013 361		
		0,00	223.671,47				5.427,00	
			E 10/12/2013 134			E 03/12/2013 360		
		0,00	5.226,17				1.787.478,88	
			E 03/12/2013 355			E 10/12/2013 124		
		0,00	629.684,00				5.233,99	
			E 10/12/2013 133			E 03/12/2013 359		
		0,00	7.603,54				1.815.832,97	
			E 03/12/2013 354			E 11/12/2013 475		
		0,00	4.550,28				13.911,61	
			E 28/11/2013 163			E 11/12/2013 483		
		0,00	627.374,43				4.283,88	
			E 10/12/2013 131			E 11/12/2013 482		
		0,00	284.359,02				16.740,00	
			E 10/12/2013 130			E 11/12/2013 481		
		0,00	2.264,90				14.880,00	
			E 03/12/2013 351			E 11/12/2013 480		
		0,00	8.510.511,36				422.912,70	
			E 10/12/2013 129			E 11/12/2013 147		
		0,00	15.347,04				2.930,27	
			E 28/11/2013 161			E 03/12/2013 358		
		0,00	452.470,66				59.167,14	
		E 10/12/2013 128			E 10/12/2013 135			
	0,00	7.462,26				223.671,47		
		E 10/12/2013 126			E 10/12/2013 134			
	0,00	3.235,37				5.226,17		
		E 03/12/2013 350			E 03/12/2013 355			
	0,00	16.094,42				629.684,00		
		E 10/12/2013 121			E 10/12/2013 133			
	0,00	44.070,39				7.603,54		
		E 10/12/2013 120			E 03/12/2013 354			
	0,00	2.273,40				4.550,28		
		E 28/11/2013 159			E 28/11/2013 163			
	0,00	328.673,81				627.374,43		
		E 10/12/2013 119			E 10/12/2013 131			
	0,00	4.847,22				284.359,02		
		E 28/11/2013 158			E 10/12/2013 130			
	0,00	5.827,46				2.264,90		
		E 03/12/2013 349			E 03/12/2013 351			
	0,00	29.144,94				8.510.511,36		
		E 07/12/2013 280			E 10/12/2013 129			

Cap.	Competenza				Cassa			
	Stanz. E	BOLLETTINO UFFICIALE della REGIONE CAMPANIA	Variazioni in Meno	Stanziamen- to Definitivo	Stanziamen- to Iniziale	PARTE I  Atti della Regione	Stanziamen- to Definitivo	Stanziamen- to Definitivo
126			0,00	3.282,66			15.347,04	
				E 28/11/2013 157			E 28/11/2013 161	
			0,00	6.506,60			452.470,66	
				E 03/12/2013 348			E 10/12/2013 128	
			0,00	5.242,46			7.462,26	
				E 28/11/2013 156			E 10/12/2013 126	
			0,00	3.771,88			3.235,37	
				E 03/12/2013 343			E 03/12/2013 350	
			0,00	8.070,95			10.000,00	
				E 13/12/2013 784			E 02/12/2013 334	
			0,00	14.988,00			7.112,89	
				E 02/12/2013 327			E 03/12/2013 417	
			0,00	14.323,30			14.660,00	
				E 02/12/2013 290			E 02/12/2013 331	
			0,00	2.610.075,00			4.719,19	
				E 12/12/2013 44			E 03/12/2013 414	
			0,00	30.000,00			3.202,84	
				E 02/12/2013 286			E 03/12/2013 412	
			0,00	19.452,41			3.045,54	
				E 02/12/2013 285			E 03/12/2013 408	
			0,00	8.847,66			19.635,00	
				E 02/12/2013 284			E 02/12/2013 328	
			0,00	14.520,00			2.256,27	
				E 29/11/2013 256			E 03/12/2013 407	
			0,00	2.212,63			3.369,19	
				E 02/12/2013 320			E 03/12/2013 396	
			0,00	3.226,90			11.873,09	
				E 03/12/2013 406			E 13/12/2013 786	
			0,00	2.077,26			6.863,22	
				E 02/12/2013 335			E 13/12/2013 785	
			0,00	2.593,30			8.070,95	
				E 02/12/2013 332			E 13/12/2013 784	
			0,00	1.640,38			14.988,00	
				E 02/12/2013 330			E 02/12/2013 327	
			0,00	2.932,73			14.323,30	
				E 02/12/2013 326			E 02/12/2013 290	
			0,00	2.155,87			2.610.075,00	
				E 02/12/2013 325			E 12/12/2013 44	
			0,00	2.529,52			30.000,00	
				E 02/12/2013 324			E 02/12/2013 286	
			0,00	3.380,94			19.452,41	
				E 02/12/2013 323			E 02/12/2013 285	
			0,00	131.250,00			8.847,66	
				E 12/12/2013 35			E 02/12/2013 284	
			0,00	65.345,64			14.520,00	
				E 09/12/2013 645			E 29/11/2013 256	
			0,00	2.202,33			2.212,63	
				E 02/12/2013 322			E 02/12/2013 320	
			0,00	12.924,30			3.226,90	
				E 10/12/2013 130			E 03/12/2013 406	
			0,00	2.241,64			2.077,26	
				E 02/12/2013 321			E 02/12/2013 335	


Cap.	Competenza				Cassa			
	Stato Iniziale	BOLLETTINO UFFICIALE della REGIONE CAMPANIA	Variazioni in Meno	Definitivo	Stanziamento Iniziale	PARTE I  Atti della Regione	Incremento	
126			0,00	19.503,51			2.593,30	
				E 10/12/2013 134		E 02/12/2013 332		
			0,00	11.308,76			1.640,38	
				E 10/12/2013 132		E 02/12/2013 330		
			0,00	713.625,13			2.932,73	
				E 22/11/2013 49		E 02/12/2013 326		
			0,00	131.250,00			2.155,87	
				E 12/12/2013 36		E 02/12/2013 325		
			0,00	30.000,00			1.401,56	
				E 03/12/2013 367		E 04/12/2013 488		
			0,00	5.000,00			5.652,87	
				E 03/12/2013 341		E 04/12/2013 487		
			0,00	30.000,00			865.568,64	
				E 03/12/2013 366		E 09/12/2013 90		
			0,00	212.076,67			5.000,00	
				E 09/12/2013 89		E 03/12/2013 368		
			0,00	50.000,00			10.000,00	
				E 13/12/2013 49		E 03/12/2013 344		
			0,00	8.445,85			26.781,49	
				E 04/12/2013 486		E 16/12/2013 439		
			0,00	6.321,21			20.490,42	
				E 03/12/2013 420		E 16/12/2013 438		
			0,00	54.069,56			13,19	
				E 13/12/2013 787		E 16/12/2013 437		
			0,00	15.000,00			3.063,12	
				E 02/12/2013 336		E 16/12/2013 436		
			0,00	3.609,50			3.966,86	
				E 03/12/2013 419		E 16/12/2013 435		
			0,00	11.873,09			8.000,00	
				E 13/12/2013 786		E 03/12/2013 342		
			0,00	4.402,24			30.000,00	
				E 03/12/2013 418		E 03/12/2013 367		
			0,00	10.000,00			5.000,00	
				E 02/12/2013 334		E 03/12/2013 341		
			0,00	7.112,89			30.000,00	
				E 03/12/2013 417		E 03/12/2013 366		
			0,00	14.660,00			212.076,67	
				E 02/12/2013 331		E 09/12/2013 89		
			0,00	4.719,19			50.000,00	
				E 03/12/2013 414		E 13/12/2013 49		
		0,00	3.202,84			8.445,85		
			E 03/12/2013 412		E 04/12/2013 486			
		0,00	3.045,54			6.321,21		
			E 03/12/2013 408		E 03/12/2013 420			
		0,00	19.635,00			54.069,56		
			E 02/12/2013 328		E 13/12/2013 787			
		0,00	2.256,27			15.000,00		
			E 03/12/2013 407		E 02/12/2013 336			
		0,00	3.369,19			3.609,50		
			E 03/12/2013 396		E 03/12/2013 419			
		0,00	11.873,09			11.873,09		
			E 13/12/2013 786		E 13/12/2013 786			


Cap.	Competenza				Cassa			
	Stanz. E	BOLLETTINO UFFICIALE della REGIONE CAMPANIA	Variazioni in Meno	Stanzamento Definitivo	Stanzamento Iniziale	PARTE I  Atti della Regione	Stanzamento Definitivo	Stanzamento Iniziale
126			0,00	6.863,22			4.402,24	
				E 13/12/2013 785			E 03/12/2013 418	
			0,00	2.605,79			10.977,34	
				E 27/11/2013 126			E 02/12/2013 287	
			0,00	1.712,75			2.879,51	
				E 05/12/2013 526			E 06/12/2013 581	
			0,00	2.913,74			2.404,72	
				E 05/12/2013 525			E 06/12/2013 580	
			0,00	5.640,53			3.188,17	
				E 17/12/2013 487			E 06/12/2013 579	
			0,00	3.621,08			3.403,13	
				E 05/12/2013 524			E 06/12/2013 578	
			0,00	987,92			2.259,60	
				E 05/12/2013 523			E 06/12/2013 577	
			0,00	2.492,29			86.126,62	
				E 05/12/2013 522			E 06/12/2013 576	
			0,00	3.173,75			3.954,06	
				E 05/12/2013 521			E 05/12/2013 553	
			0,00	201.938,57			1.677,66	
				E 13/12/2013 161			E 05/12/2013 552	
			0,00	2.582,34			6.351,19	
				E 05/12/2013 520			E 05/12/2013 530	
			0,00	63.424,61			2.018,02	
				E 13/12/2013 160			E 05/12/2013 528	
			0,00	1.965,00			2.605,79	
				E 05/12/2013 518			E 27/11/2013 126	
			0,00	5.332,14			1.712,75	
				E 05/12/2013 515			E 05/12/2013 526	
			0,00	229.247,59			2.913,74	
				E 13/12/2013 159			E 05/12/2013 525	
			0,00	12.198,48			5.640,53	
				E 11/12/2013 143			E 17/12/2013 487	
			0,00	6.151,15			3.621,08	
				E 05/12/2013 514			E 05/12/2013 524	
			0,00	4.518,96			987,92	
				E 05/12/2013 513			E 05/12/2013 523	
			0,00	43.988,32			2.492,29	
				E 29/11/2013 226			E 05/12/2013 522	
			0,00	910,98			3.173,75	
				E 13/12/2013 559			E 05/12/2013 521	
			0,00	211.097,06			201.938,57	
				E 05/12/2013 512			E 13/12/2013 161	
			0,00	7.085,40			2.582,34	
				E 13/12/2013 559			E 05/12/2013 520	
			0,00	6.275,64			63.424,61	
				E 13/12/2013 559			E 13/12/2013 160	
			0,00	5.802,39			1.965,00	
				E 05/12/2013 509			E 05/12/2013 518	
			0,00	5.591,10			5.332,14	
				E 05/12/2013 508			E 05/12/2013 515	
			0,00	53.760,00			229.247,59	
				E 03/12/2013 413			E 13/12/2013 159	


Cap.	Competenza				Cassa			
	Stanz. Iniziale	BOLLETTINO UFFICIALE della REGIONE CAMPANIA	Variazioni in Meno	Stanz. Definitivo	Stanz. Iniziale	PARTE I Atti della Regione	Stanz. Definitivo	Stanz. Definitivo
126			0,00	7.591,50			12.198,48	
				E 13/12/2013 559			E 11/12/2013 143	
			0,00	497,91			6.151,15	
				E 13/12/2013 559			E 05/12/2013 514	
			0,00	10.375,05			4.518,96	
				E 13/12/2013 559			E 05/12/2013 513	
			0,00	2.862,04			43.988,32	
				E 05/12/2013 507			E 29/11/2013 226	
			0,00	2.024,40			910,98	
				E 13/12/2013 559			E 13/12/2013 559	
			0,00	6.073,20			211.097,06	
				E 11/12/2013 477			E 05/12/2013 512	
			0,00	3.756,85			7.085,40	
				E 05/12/2013 506			E 13/12/2013 559	
			0,00	3.574,90			6.275,64	
				E 05/12/2013 495			E 13/12/2013 559	
			0,00	4.392,93			5.802,39	
				E 02/12/2013 295			E 05/12/2013 509	
			0,00	14.000,00			5.591,10	
				E 13/12/2013 758			E 05/12/2013 508	
			0,00	10.000,00			53.760,00	
				E 11/12/2013 684			E 03/12/2013 413	
			0,00	14.000,00			7.591,50	
				E 11/12/2013 683			E 13/12/2013 559	
			0,00	2.911,00			497,91	
				E 11/12/2013 682			E 13/12/2013 559	
			0,00	53.760,00			10.375,05	
				E 03/12/2013 413			E 13/12/2013 559	
			0,00	10.000,00			2.862,04	
				E 12/12/2013 726			E 05/12/2013 507	
			0,00	15.000,00			2.024,40	
				E 03/12/2013 403			E 13/12/2013 559	
			0,00	4.777,29			16.094,42	
				E 28/11/2013 155			E 10/12/2013 121	
			0,00	7.060,27			44.070,39	
				E 28/11/2013 154			E 10/12/2013 120	
			0,00	44.228,25			2.273,40	
				E 10/12/2013 125			E 28/11/2013 159	
			0,00	11.027,80			328.673,81	
				E 10/12/2013 124			E 10/12/2013 119	
			0,00	133.333,33			4.847,22	
				E 05/12/2013 511			E 28/11/2013 158	
			0,00	93.333,34			5.827,46	
				E 09/12/2013 628			E 03/12/2013 349	
			0,00	500.262,72			29.144,94	
				E 09/12/2013 627			E 07/12/2013 280	
			0,00	94.500,00			3.282,66	
				E 09/12/2013 624			E 28/11/2013 157	
			0,00	45.000,00			6.506,60	
				E 09/12/2013 623			E 03/12/2013 348	
			0,00	49.621,61			5.242,46	
				E 06/12/2013 621			E 28/11/2013 156	


Cap.	Competenza				Cassa			
	Stanz. E	BOLLETTINO UFFICIALE della REGIONE CAMPANIA	Variazioni in Meno	Stanzamento Definitivo	Stanzamento Iniziale	PARTE I  Atti della Regione	Stanzamento Definitivo	Stanzamento Iniziale
126			0,00	61.600,00			3.771,88	
				E 06/12/2013 620			E 03/12/2013 343	
			0,00	18.000,00			4.777,29	
				E 06/12/2013 619			E 28/11/2013 155	
			0,00	56.175,00			7.060,27	
				E 06/12/2013 618			E 28/11/2013 154	
			0,00	164.000,00			44.228,25	
				E 06/12/2013 616			E 10/12/2013 125	
			0,00	39.060,00			11.027,80	
				E 06/12/2013 614			E 10/12/2013 124	
			0,00	37.633,90			133.333,33	
				E 06/12/2013 613			E 05/12/2013 511	
			0,00	15.401,84			93.333,34	
				E 06/12/2013 573			E 09/12/2013 628	
			0,00	33.333,33			500.262,72	
				E 06/12/2013 612			E 09/12/2013 627	
			0,00	33.116,07			94.500,00	
				E 06/12/2013 611			E 09/12/2013 624	
			0,00	13.806,39			45.000,00	
				E 06/12/2013 610			E 09/12/2013 623	
			0,00	16.000,00			49.621,61	
				E 06/12/2013 608			E 06/12/2013 621	
			0,00	53.000,01			61.600,00	
				E 06/12/2013 607			E 06/12/2013 620	
			0,00	40.000,00			18.000,00	
				E 06/12/2013 606			E 06/12/2013 619	
			0,00	15.000,00			56.175,00	
				E 29/11/2013 250			E 06/12/2013 618	
			0,00	3.523,32			164.000,00	
				E 27/11/2013 137			E 06/12/2013 616	
			0,00	163.333,33			39.060,00	
				E 06/12/2013 604			E 06/12/2013 614	
			0,00	76.534,70			37.633,90	
				E 06/12/2013 603			E 06/12/2013 613	
			0,00	39.077,98			15.401,84	
				E 27/11/2013 136			E 06/12/2013 573	
			0,00	87.864,18			33.333,33	
				E 06/12/2013 575			E 06/12/2013 612	
			0,00	148.043,25			33.116,07	
				E 11/12/2013 32			E 06/12/2013 611	
			0,00	140.668,00			13.806,39	
				E 06/12/2013 574			E 06/12/2013 610	
			0,00	3.198,68			16.000,00	
				E 27/11/2013 135			E 06/12/2013 608	
			0,00	114.322,52			53.000,01	
				E 11/12/2013 31			E 06/12/2013 607	
			0,00	110.677,47			40.000,00	
				E 11/12/2013 29			E 06/12/2013 606	
			0,00	81.877,26			15.000,00	
				E 06/12/2013 572			E 29/11/2013 250	
			0,00	339.837,44			3.523,32	
				E 10/12/2013 122			E 27/11/2013 137	

Cap.	Competenza				Cassa			
	Stato Iniziale	BOLLETTINO UFFICIALE della REGIONE CAMPANIA	Variazioni in Meno	Definitivo	Stanziamen Iniziale	PARTE I Atti della Regione	Stanziamen Definitivo	Incremento
126			0,00	68.313,74			163.333,33	
				E 06/12/2013 570			E 06/12/2013 604	
			0,00	131.848,80			76.534,70	
				E 06/12/2013 569			E 06/12/2013 603	
			0,00	20.658,28			39.077,98	
				E 05/12/2013 544			E 27/11/2013 136	
			0,00	28.866,67			87.864,18	
				E 05/12/2013 543			E 06/12/2013 575	
			0,00	6.785,49			148.043,25	
				E 27/11/2013 134			E 11/12/2013 32	
			0,00	41.000,00			140.668,00	
				E 05/12/2013 542			E 06/12/2013 574	
			0,00	33.333,33			3.198,68	
				E 05/12/2013 505			E 27/11/2013 135	
			0,00	29.286,54			114.322,52	
				E 05/12/2013 504			E 11/12/2013 31	
			0,00	57.437,40			110.677,47	
				E 05/12/2013 503			E 11/12/2013 29	
			0,00	4.583,49			81.877,26	
				E 10/12/2013 120			E 06/12/2013 572	
			0,00	66.666,67			339.837,44	
				E 05/12/2013 502			E 10/12/2013 122	
			0,00	14.859,61			68.313,74	
				E 29/11/2013 255			E 06/12/2013 570	
			0,00	35.792,50			131.848,80	
				E 05/12/2013 499			E 06/12/2013 569	
			0,00	143.333,33			20.658,28	
				E 05/12/2013 498			E 05/12/2013 544	
			0,00	24.000,00			28.866,67	
				E 29/11/2013 251			E 05/12/2013 543	
			0,00	1.806,32			6.785,49	
				E 27/11/2013 133			E 27/11/2013 134	
			0,00	15.666,67			41.000,00	
				E 03/12/2013 356			E 05/12/2013 542	
			0,00	15.000,00			33.333,33	
				E 29/11/2013 241			E 05/12/2013 505	
			0,00	10.000,00			29.286,54	
				E 29/11/2013 240			E 05/12/2013 504	
			0,00	9.644,00			57.437,40	
				E 29/11/2013 239			E 05/12/2013 503	
			0,00	6.092,42			4.583,49	
				E 27/11/2013 131			E 10/12/2013 120	
			0,00	15.000,00			66.666,67	
				E 29/11/2013 238			E 05/12/2013 502	
			0,00	4.528,16			14.859,61	
				E 27/11/2013 130			E 29/11/2013 255	
			0,00	4.800,44			35.792,50	
				E 27/11/2013 129			E 05/12/2013 499	
			0,00	3.970,19			4.590,99	
				E 02/12/2013 302			E 02/12/2013 307	
			0,00	5.200,68			3.574,26	
				E 03/12/2013 395			E 03/12/2013 405	

Cap.	Competenza				Cassa			
	Stanz. E	BOLLETTINO UFFICIALE della REGIONE CAMPANIA	Variazioni in Meno	Stanziamen- to Definitivo	Stanziamen- to Iniziale	PARTE I  Atti della Regione	Stanziamen- to Definitivo	Stanziamen- to Definitivo
126			0,00	2.757,38			3.833,94	
				E 03/12/2013 393			E 03/12/2013 404	
			0,00	1.824,18			2.941,74	
				E 03/12/2013 392			E 02/12/2013 306	
			0,00	1.393,21			3.045,70	
				E 03/12/2013 391			E 03/12/2013 402	
			0,00	4.272,22			3.192,52	
				E 02/12/2013 301			E 03/12/2013 400	
			0,00	1.771,80			8.151,63	
				E 02/12/2013 300			E 02/12/2013 305	
			0,00	3.771,30			5.679,92	
				E 03/12/2013 389			E 03/12/2013 398	
			0,00	3.230,44			4.515,78	
				E 03/12/2013 388			E 02/12/2013 304	
			0,00	122.424,56			4.990,58	
				E 02/12/2013 299			E 03/12/2013 397	
			0,00	2.858,76			4.784,76	
				E 03/12/2013 386			E 02/12/2013 303	
			0,00	7.635,40			3.970,19	
				E 02/12/2013 298			E 02/12/2013 302	
			0,00	2.547,28			5.200,68	
				E 03/12/2013 385			E 03/12/2013 395	
			0,00	658,56			658,56	
				E 26/11/2013 31			E 26/11/2013 31	
			0,00	43.781,88			43.781,88	
				E 26/11/2013 30			E 26/11/2013 30	
			0,00	416.228,14			416.228,14	
				E 26/11/2013 29			E 26/11/2013 29	
			0,00	17.646,45			17.646,45	
				E 29/11/2013 25			E 29/11/2013 25	
			0,00	80.508,67			80.508,67	
				E 29/11/2013 28			E 29/11/2013 28	
			0,00	96.120,64			96.120,64	
				E 29/11/2013 31			E 29/11/2013 31	
			0,00	26.049,00			26.049,00	
				E 29/11/2013 20			E 29/11/2013 20	
			0,00	23.183,37			23.183,37	
				E 22/11/2013 18			E 22/11/2013 18	
			0,00	12.470,70			12.470,70	
				E 22/11/2013 13			E 22/11/2013 13	
			0,00	1.507.575,19			1.507.575,19	
				E 05/12/2013 72			E 05/12/2013 72	
			0,00	249.033,70			249.033,70	
				E 02/12/2013 109			E 02/12/2013 109	
			0,00	31.303,00			31.303,00	
				E 02/12/2013 118			E 02/12/2013 118	
			0,00	21.650,00			21.650,00	
				E 02/12/2013 117			E 02/12/2013 117	
			0,00	72.477,51			72.477,51	
				E 02/12/2013 108			E 02/12/2013 108	
			0,00	350.196,27			350.196,27	
				E 02/12/2013 114			E 02/12/2013 114	


Cap.	Competenza				Cassa			
	Stanz. E	BOLLETTINO UFFICIALE della REGIONE CAMPANIA	Variazioni in Meno	Stanzamento Definitivo	Stanzamento Iniziale	PARTE I  Atti della Regione	Stanzamento Definitivo	Stanzamento Iniziale
126			0,00	94.333,00			94.333,00	
				E 02/12/2013 107			E 02/12/2013 107	
			0,00	224.271,18			28.478,14	
				G 22/10/2013 431			E 12/11/2013 44	
			0,00	14.109,35			14.109,35	
				E 29/11/2013 19			E 29/11/2013 19	
			0,00	58.060,66			58.060,66	
				E 29/11/2013 14			E 29/11/2013 14	
			0,00	25.870,19			25.870,19	
				E 29/11/2013 30			E 29/11/2013 30	
			0,00	15.100,00			15.100,00	
				E 29/11/2013 27			E 29/11/2013 27	
			0,00	65.333,36			65.333,36	
				E 28/11/2013 10			E 28/11/2013 10	
			0,00	2.410,00			2.410,00	
				E 29/11/2013 23			E 29/11/2013 23	
			0,00	36.111,00			36.111,00	
				E 29/11/2013 15			E 29/11/2013 15	
			0,00	23.633,29			23.633,29	
				E 29/11/2013 22			E 29/11/2013 22	
			0,00	179.310,00			179.310,00	
				E 29/11/2013 17			E 29/11/2013 17	
			0,00	163.760,99			163.760,99	
				E 29/11/2013 146			E 29/11/2013 146	
			0,00	4.125.000,00			4.125.000,00	
				E 29/11/2013 16			E 29/11/2013 16	
			0,00	2.562.120,00			2.562.120,00	
				E 29/11/2013 138			E 29/11/2013 138	
			0,00	2.486.744,27			2.486.744,27	
				E 28/11/2013 116			E 28/11/2013 116	
			0,00	194.393,31			194.393,31	
				E 28/11/2013 115			E 28/11/2013 115	
			0,00	57.241,08			57.241,08	
				E 28/11/2013 114			E 28/11/2013 114	
			0,00	126.485,19			126.485,19	
				E 29/11/2013 13			E 29/11/2013 13	
			0,00	262.758,67			262.758,67	
				E 28/11/2013 113			E 28/11/2013 113	
			0,00	119.151,78			119.151,78	
				E 28/11/2013 112			E 28/11/2013 112	
			0,00	1.818,00			1.818,00	
				E 28/11/2013 6			E 28/11/2013 6	
			0,00	73.247,00			73.247,00	
				E 28/11/2013 11			E 28/11/2013 11	
			0,00	1.700,00			1.700,00	
				E 28/11/2013 5			E 28/11/2013 5	
			0,00	55.339,02			55.339,02	
				E 28/11/2013 9			E 28/11/2013 9	
			0,00	12.000,00			12.000,00	
				E 28/11/2013 4			E 28/11/2013 4	
			0,00	11.887,00			11.887,00	
				E 28/11/2013 3			E 28/11/2013 3	


Cap.	Competenza				Cassa			
	Stanz. E	BOLLETTINO UFFICIALE della REGIONE CAMPANIA	Variazioni in Meno	Stanz. Definitivo	Stanz. Iniziale	PARTE I  Atti della Regione	Stanz. Definitivo	Stanz. Iniziale
126			0,00	28.851,54			28.851,54	
				E 28/11/2013 7			E 28/11/2013 7	
			0,00	905.248,06			905.248,06	
				E 22/11/2013 16			E 22/11/2013 16	
			0,00	84.874,95			84.874,95	
				E 20/11/2013 12			E 20/11/2013 12	
			0,00	17.385,68			17.385,68	
				E 22/11/2013 15			E 22/11/2013 15	
			0,00	289.281,35			289.281,35	
				E 20/11/2013 11			E 20/11/2013 11	
			0,00	217.380,72			217.380,72	
				E 26/11/2013 79			E 26/11/2013 79	
			0,00	100.000,00			100.000,00	
				E 26/11/2013 78			E 26/11/2013 78	
			0,00	18.400,64			18.400,64	
				E 20/11/2013 7			E 20/11/2013 7	
			0,00	167.275,68			167.275,68	
				E 20/11/2013 6			E 20/11/2013 6	
			0,00	189.697,74			189.697,74	
				E 18/11/2013 5			E 18/11/2013 5	
			0,00	33.196,65			33.196,65	
				E 19/11/2013 153			E 19/11/2013 153	
			0,00	50.240,60			50.240,60	
				E 02/12/2013 271			E 02/12/2013 271	
			0,00	68.154,80			68.154,80	
				E 02/12/2013 269			E 02/12/2013 269	
			0,00	32.245,19			32.245,19	
				E 02/12/2013 268			E 02/12/2013 268	
			0,00	41.797,95			41.797,95	
				E 02/12/2013 267			E 02/12/2013 267	
			0,00	39.360,78			39.360,78	
				E 02/12/2013 266			E 02/12/2013 266	
			0,00	127.007,32			127.007,32	
				E 03/12/2013 41			E 03/12/2013 41	
			0,00	125.636,23			125.636,23	
				E 02/12/2013 265			E 02/12/2013 265	
			0,00	70.041,92			70.041,92	
				E 03/12/2013 40			E 03/12/2013 40	
			0,00	52.924,00			52.924,00	
				E 03/12/2013 39			E 03/12/2013 39	
			0,00	36.699,95			36.699,95	
				E 29/11/2013 260			E 29/11/2013 260	
			0,00	38.287,14			38.287,14	
				E 29/11/2013 257			E 29/11/2013 257	
			0,00	20.411,16			20.411,16	
				E 29/11/2013 128			E 29/11/2013 128	
			0,00	19.759,46			19.759,46	
				E 29/11/2013 127			E 29/11/2013 127	
			0,00	24.214,62			24.214,62	
				E 29/11/2013 126			E 29/11/2013 126	
			0,00	21.012,00			21.012,00	
				E 28/11/2013 119			E 28/11/2013 119	


Cap.	Competenza				Cassa			
	Stanz. E	BOLLETTINO UFFICIALE della REGIONE CAMPANIA	Variazioni in Meno	Stanzamento Definitivo	Stanzamento Iniziale	PARTE I  Atti della Regione	Stanzamento Definitivo	Stanzamento Iniziale
126			0,00	22.400,00			22.400,00	
				E 02/12/2013 279			E 02/12/2013 279	
			0,00	67.200,00			67.200,00	
				E 02/12/2013 275			E 02/12/2013 275	
			0,00	11.200,00			11.200,00	
				E 29/11/2013 258			E 29/11/2013 258	
			0,00	33.600,00			33.600,00	
				E 29/11/2013 235			E 29/11/2013 235	
			0,00	365.850,00			365.850,00	
				E 02/12/2013 80			E 02/12/2013 80	
			0,00	5.684,40			5.684,40	
				E 03/12/2013 189			E 03/12/2013 189	
			0,00	32.000,00			32.000,00	
				E 05/12/2013 496			E 05/12/2013 496	
			0,00	28.000,00			28.000,00	
				E 03/12/2013 421			E 03/12/2013 421	
			0,00	61.408,37			61.408,37	
				E 20/11/2013 9			E 20/11/2013 9	
			0,00	27.975,55			27.975,55	
				E 06/12/2013 622			E 06/12/2013 622	
			0,00	22.400,00			22.400,00	
				E 05/12/2013 527			E 05/12/2013 527	
			0,00	10.000,00			10.000,00	
				E 05/12/2013 550			E 05/12/2013 550	
			0,00	33.000,00			33.000,00	
				E 05/12/2013 551			E 05/12/2013 551	
			0,00	8.747,00			8.747,00	
				E 02/12/2013 122			E 02/12/2013 122	
			3.796,42	4.951,50			4.951,50	
		E 11/12/2013 149		E 02/12/2013 278			E 02/12/2013 278	
		500.000,00		31.174,98			31.174,98	
		G 30/12/2013 670		E 29/11/2013 232			E 29/11/2013 232	
		3.974.726,09		8.835,00			8.835,00	
		G 30/12/2013 652		E 02/12/2013 120			E 02/12/2013 120	
		40.000,00		17.922,40			17.922,40	
		G 20/12/2013 613		E 28/11/2013 168			E 28/11/2013 168	
		324.030,96		1,00			1,00	
		G 20/12/2013 610		E 05/12/2013 83			E 05/12/2013 83	
		11.874.095,56		31.625,78			31.625,78	
		G 13/12/2013 550		E 02/12/2013 116			E 02/12/2013 116	
		37.975,00		0,20			0,20	
		E 11/12/2013 474		E 05/12/2013 79			E 05/12/2013 79	
		125.636,23		27,00			27,00	
		E 02/12/2013 265		E 29/11/2013 53			E 29/11/2013 53	
		306.634,90		136.517,08			136.517,08	
		G 13/12/2013 551		E 02/12/2013 110			E 02/12/2013 110	
		229.124,43		58.904,52			58.904,52	
		G 13/12/2013 548		E 05/12/2013 549			E 05/12/2013 549	
		52.000,00		48.330,84			48.330,84	
		G 13/12/2013 547		E 05/12/2013 548			E 05/12/2013 548	
		925.756,14		23.183,37			23.183,37	
		G 09/09/2013 348		E 22/11/2013 18			E 22/11/2013 18	


Cap.	Competenza				Cassa			
	Stanz. Iniziale	BOLLETTINO UFFICIALE della REGIONE CAMPANIA	Variazioni in Meno	Stanziamento Definitivo	Stanziamento Iniziale	PARTE I Atti della Regione	Stanziamento Definitivo	Incremento
126		4.027.480,00	129.350,86				129.350,86	
		G 09/09/2013 343	E 05/12/2013 547				E 05/12/2013 547	
		6.090.155,77	23.586,00			3.796,42	23.586,00	
		G 08/08/2013 323	E 05/12/2013 546			E 11/12/2013 149	E 05/12/2013 546	
		659.349,50	14.700,00			3.974.726,09	14.700,00	
		G 08/08/2013 310	E 05/12/2013 545			G 30/12/2013 652	E 05/12/2013 545	
		5.202.913,15	6.531,65			40.000,00	6.531,65	
		G 19/07/2013 233	E 22/11/2013 17			G 20/12/2013 613	E 22/11/2013 17	
		82.112.552,09	135.020,67			11.874.095,56	135.020,67	
		G 19/07/2013 231	E 22/11/2013 26			G 13/12/2013 550	E 22/11/2013 26	
		3.356.541,80	93.582,82			37.975,00	93.582,82	
		G 09/09/2013 360	E 22/11/2013 25			E 11/12/2013 474	E 22/11/2013 25	
		33.555.576,67	24.791,80			306.634,90	24.791,80	
		G 13/09/2013 372	E 22/11/2013 24			G 13/12/2013 551	E 22/11/2013 24	
		422.912,70	42.450,52			125.636,23	42.450,52	
		G 09/09/2013 361	E 22/11/2013 23			E 02/12/2013 265	E 22/11/2013 23	
		150.918.279,23	112.000,00			229.124,43	112.000,00	
		G 24/10/2013 464	E 22/11/2013 22			G 13/12/2013 548	E 22/11/2013 22	
		4.176.331,70	24.628,60			52.000,00	24.628,60	
		G 22/10/2013 438	E 22/11/2013 21			G 13/12/2013 547	E 22/11/2013 21	
		224.271,18	6.032,48			150.918.279,23	6.032,48	
		G 22/10/2013 431	E 22/11/2013 20			G 24/10/2013 464	E 22/11/2013 20	
		0,00	81.509,46				81.509,46	
			E 05/12/2013 61				E 05/12/2013 61	
		0,00	470.199,00				470.199,00	
			E 02/12/2013 112				E 02/12/2013 112	
		0,00	174.011,97				174.011,97	
			E 04/12/2013 176				E 04/12/2013 176	
		0,00	180.963,80				180.963,80	
			E 04/12/2013 175				E 04/12/2013 175	
		0,00	272.503,00				272.503,00	
			E 29/11/2013 134				E 29/11/2013 134	
		0,00	275.247,42				275.247,42	
			E 29/11/2013 133				E 29/11/2013 133	
		0,00	39.156,82				39.156,82	
			E 29/11/2013 132				E 29/11/2013 132	
		0,00	126.262,83				126.262,83	
			E 02/12/2013 104				E 02/12/2013 104	
		0,00	226.129,33				226.129,33	
			E 02/12/2013 101				E 02/12/2013 101	
		0,00	208.759,00				208.759,00	
			E 02/12/2013 100				E 02/12/2013 100	
		0,00	30.000,00				30.000,00	
			E 02/12/2013 99				E 02/12/2013 99	
		0,00	3.173,00				3.173,00	
			E 02/12/2013 93				E 02/12/2013 93	
		0,00	26.218,92				26.218,92	
			E 02/12/2013 91				E 02/12/2013 91	
		0,00	324.251,70				324.251,70	
			E 02/12/2013 103				E 02/12/2013 103	
		0,00	41.879,00				41.879,00	
			E 02/12/2013 89				E 02/12/2013 89	


Cap.	Competenza				Cassa			
	Stato Iniziale	BOLLETTINO UFFICIALE della REGIONE CAMPANIA	Variazioni in Meno	Definitivo	Stanziamento Iniziale	PARTE I Atti della Regione	Incremento	
126		0,00	226.150,47				226.150,47	
			E 05/12/2013 88				E 05/12/2013 88	
		0,00	592.748,31				592.748,31	
			E 05/12/2013 87				E 05/12/2013 87	
		0,00	330.719,29				330.719,29	
			E 05/12/2013 86				E 05/12/2013 86	
		0,00	145.895,39				145.895,39	
			E 05/12/2013 85				E 05/12/2013 85	
		0,00	20.302,78				20.302,78	
			E 05/12/2013 84				E 05/12/2013 84	
		0,00	609.383,22				609.383,22	
			E 05/12/2013 83				E 05/12/2013 83	
		0,00	1.176,01				1.176,01	
			E 05/12/2013 82				E 05/12/2013 82	
		0,00	71.780,09				71.780,09	
			E 05/12/2013 81				E 05/12/2013 81	
		0,00	12.318,90				12.318,90	
			E 05/12/2013 80				E 05/12/2013 80	
		0,00	1.317.566,46				1.317.566,46	
			E 05/12/2013 79				E 05/12/2013 79	
		0,00	1.476.722,10				1.476.722,10	
			E 05/12/2013 75				E 05/12/2013 75	
		0,00	5.917,00				5.917,00	
			E 05/12/2013 74				E 05/12/2013 74	
		0,00	396.798,12				396.798,12	
			E 05/12/2013 73				E 05/12/2013 73	
		0,00	16.471,93				16.471,93	
			E 05/12/2013 71				E 05/12/2013 71	
		0,00	8.563,70				8.563,70	
			E 05/12/2013 70				E 05/12/2013 70	
		0,00	70.500,15				70.500,15	
			E 05/12/2013 69				E 05/12/2013 69	
		0,00	10.292,99				10.292,99	
		E 05/12/2013 68				E 05/12/2013 68		
	0,00	4.747,02				4.747,02		
		E 05/12/2013 67				E 05/12/2013 67		
	0,00	93.731,29				93.731,29		
		E 05/12/2013 66				E 05/12/2013 66		
	0,00	109.772,95				109.772,95		
		E 05/12/2013 63				E 05/12/2013 63		
	0,00	31.018,72				31.018,72		
		E 05/12/2013 59				E 05/12/2013 59		
	0,00	74.930,00				74.930,00		
		E 02/12/2013 95				E 02/12/2013 95		
	0,00	27.758,38				27.758,38		
		E 29/11/2013 54				E 29/11/2013 54		
	0,00	15.203,93				15.203,93		
		E 29/11/2013 53				E 29/11/2013 53		
	0,00	125.989,27				125.989,27		
		E 02/12/2013 94				E 02/12/2013 94		
	0,00	8.335,99				8.335,99		
		E 29/11/2013 51				E 29/11/2013 51		

Cap.	Competenza				Cassa			
	Stanz. E	BOLLETTINO UFFICIALE della REGIONE CAMPANIA	Variazioni in Meno	Stanziamen- to Definitivo	Stanziamen- to Iniziale	PARTE I  Atti della Regione	Stanziamen- to Definitivo	Stanziamen- to Iniziale
126			0,00	726.796,22			726.796,22	
				E 02/12/2013 81			E 02/12/2013 81	
		23.183,37	65.840,17			23.183,37	65.840,17	
		E 22/11/2013 18	E 22/11/2013 19			E 22/11/2013 18	E 22/11/2013 19	
		0,00	39.149,14				39.149,14	
			E 02/12/2013 272				E 02/12/2013 272	
		0,00	3.221.215,41				3.221.215,41	
			E 28/11/2013 190				E 28/11/2013 190	
		0,00	5.000,00				5.000,00	
			E 29/11/2013 227				E 29/11/2013 227	
		0,00	38.999,20				38.999,20	
			E 28/11/2013 186				E 28/11/2013 186	
		0,00	16.501,40				16.501,40	
			E 28/11/2013 184				E 28/11/2013 184	
		0,00	7.933,88				7.933,88	
			E 28/11/2013 181				E 28/11/2013 181	
		0,00	8.399,22				8.399,22	
			E 28/11/2013 179				E 28/11/2013 179	
		0,00	24.973,00				24.973,00	
			E 28/11/2013 169				E 28/11/2013 169	
		0,00	14.000,00				14.000,00	
			E 28/11/2013 153				E 28/11/2013 153	
		0,00	12.000,00				12.000,00	
			E 27/11/2013 127				E 27/11/2013 127	
		0,00	38.640,00				38.640,00	
			E 27/11/2013 123				E 27/11/2013 123	
		0,00	6.000,00				6.000,00	
			E 09/12/2013 103				E 09/12/2013 103	
		0,00	15.000,00				15.000,00	
			E 06/12/2013 60				E 06/12/2013 60	
		0,00	18.750,00				18.750,00	
			E 06/12/2013 59				E 06/12/2013 59	
		0,00	13.500,00				13.500,00	
			E 06/12/2013 58				E 06/12/2013 58	
		0,00	529.792,03				529.792,03	
			E 09/12/2013 113				E 09/12/2013 113	
		0,00	1.089.802,83				1.089.802,83	
			E 09/12/2013 112				E 09/12/2013 112	
		0,00	180.349,60				180.349,60	
			E 09/12/2013 111				E 09/12/2013 111	
		0,00	397.862,48				397.862,48	
			E 09/12/2013 110				E 09/12/2013 110	
		0,00	265.985,46				265.985,46	
			E 09/12/2013 109				E 09/12/2013 109	
		0,00	550.112,96				550.112,96	
			E 09/12/2013 108				E 09/12/2013 108	
		0,00	37.176,25				37.176,25	
			E 09/12/2013 103				E 09/12/2013 103	
		0,00	30.805,05				30.805,05	
			E 09/12/2013 102				E 09/12/2013 102	
		0,00	864.844,74				864.844,74	
			E 09/12/2013 101				E 09/12/2013 101	


Cap.	Competenza				Cassa			
	Stanz.	BOLLETTINO UFFICIALE della REGIONE CAMPANIA		Variazioni in Meno	Stanziamen- to Definitivo	Stanziamen- to Iniziale	PARTE I  Atti della Regione	amento nitivo
126				0,00	1.693.632,56		1.693.632,56	
					E 06/12/2013 100		E 06/12/2013 100	
				0,00	104.872,12		104.872,12	
					E 26/11/2013 44		E 26/11/2013 44	
				0,00	148.486,10		148.486,10	
					E 26/11/2013 43		E 26/11/2013 43	
				0,00	1.976,00		1.976,00	
					E 20/11/2013 10		E 20/11/2013 10	
				0,00	624.879,90		624.879,90	
					E 02/12/2013 88		E 02/12/2013 88	
				0,00	237.871,22		237.871,22	
					E 22/11/2013 47		E 22/11/2013 47	
				0,00	69.080,00		69.080,00	
					E 02/12/2013 75		E 02/12/2013 75	
				0,00	5.404,37		5.404,37	
					E 02/12/2013 87		E 02/12/2013 87	
				0,00	153.230,00		153.230,00	
					E 02/12/2013 74		E 02/12/2013 74	
				0,00	7.142,96		7.142,96	
					E 29/11/2013 66		E 29/11/2013 66	
				0,00	44.338,02		44.338,02	
					E 02/12/2013 85		E 02/12/2013 85	
				0,00	25.312,88		25.312,88	
					E 29/11/2013 65		E 29/11/2013 65	
				0,00	3.302.462,54		3.302.462,54	
					E 02/12/2013 83		E 02/12/2013 83	
				0,00	15.440,00		15.440,00	
					E 02/12/2013 82		E 02/12/2013 82	
				0,00	5.378,90		5.378,90	
					E 29/11/2013 64		E 29/11/2013 64	
				0,00	796.129,33		796.129,33	
					E 29/11/2013 63		E 29/11/2013 63	
				0,00	253.983,79		253.983,79	
					E 29/11/2013 61		E 29/11/2013 61	
				0,00	100.731,75		100.731,75	
					E 29/11/2013 53		E 29/11/2013 53	
				0,00	60.000,00		60.000,00	
					E 03/12/2013 347		E 03/12/2013 347	
				0,00	89.460,97		89.460,97	
					E 02/12/2013 281		E 02/12/2013 281	
				0,00	46.963,76		46.963,76	
					E 02/12/2013 277		E 02/12/2013 277	
				0,00	37.776,25		37.776,25	
					E 02/12/2013 276		E 02/12/2013 276	
				0,00	81.020,77		81.020,77	
					E 02/12/2013 273		E 02/12/2013 273	
				0,00	863.587,00		863.587,00	
					E 02/12/2013 78		E 02/12/2013 78	
				0,00	575.154,00		575.154,00	
					E 02/12/2013 16		E 02/12/2013 16	
				0,00	69.332,11		69.332,11	
					E 02/12/2013 76		E 02/12/2013 76	


Cap.	Competenza				Cassa			
	Stanz. E	BOLLETTINO UFFICIALE della REGIONE CAMPANIA	Variazioni in Meno	Stanzamento Definitivo	Stanzamento Iniziale	PARTE I  Atti della Regione	Stanzamento Definitivo	Stanzamento Iniziale
126			0,00	88.810,00			88.810,00	
				E 02/12/2013 72			E 02/12/2013 72	
			0,00	124.250,00			124.250,00	
				E 02/12/2013 15			E 02/12/2013 15	
			0,00	30.000,00			30.000,00	
				E 02/12/2013 71			E 02/12/2013 71	
			0,00	4.980,00			4.980,00	
				E 02/12/2013 70			E 02/12/2013 70	
			0,00	11.850.000,00			11.850.000,00	
				E 02/12/2013 68			E 02/12/2013 68	
			0,00	2.115,00			2.115,00	
				E 29/11/2013 59			E 29/11/2013 59	
			0,00	6.684.628,80			6.684.628,80	
				E 02/12/2013 13			E 02/12/2013 13	
			0,00	81.669,00			81.669,00	
				E 29/11/2013 67			E 29/11/2013 67	
			0,00	5.301,00			5.301,00	
				E 29/11/2013 46			E 29/11/2013 46	
			0,00	133.141,75			133.141,75	
				E 29/11/2013 45			E 29/11/2013 45	
			0,00	13.325,00			13.325,00	
				E 29/11/2013 44			E 29/11/2013 44	
			0,00	57.600,66			57.600,66	
				E 29/11/2013 43			E 29/11/2013 43	
			0,00	1.606,00			1.606,00	
				E 29/11/2013 42			E 29/11/2013 42	
			0,00	53.220,94			53.220,94	
				E 29/11/2013 57			E 29/11/2013 57	
			0,00	173.808,00			173.808,00	
				E 29/11/2013 56			E 29/11/2013 56	
			0,00	387.453,00			387.453,00	
				E 29/11/2013 41			E 29/11/2013 41	
			0,00	108.766,96			108.766,96	
				E 29/11/2013 38			E 29/11/2013 38	
			0,00	8.884,00			8.884,00	
				E 29/11/2013 52			E 29/11/2013 52	
			0,00	538.666,99			538.666,99	
				E 29/11/2013 40			E 29/11/2013 40	
			0,00	1.920,00			1.920,00	
				E 29/11/2013 37			E 29/11/2013 37	
			0,00	17.567,26			17.567,26	
				E 29/11/2013 36			E 29/11/2013 36	
			0,00	97.848,51			97.848,51	
				E 29/11/2013 35			E 29/11/2013 35	
			0,00	37.913,96			37.913,96	
				E 02/12/2013 280			E 02/12/2013 280	
			0,00	60.445,00			60.445,00	
				E 29/11/2013 34			E 29/11/2013 34	
			0,00	68.633,66			68.633,66	
				E 29/11/2013 33			E 29/11/2013 33	
			0,00	62.500,00			62.500,00	
				E 02/12/2013 282			E 02/12/2013 282	

Cap.	Competenza				Cassa			
	Stato Iniziale	BOLLETTINO UFFICIALE della REGIONE CAMPANIA	Variazioni in Meno	Definitivo	Stanziamen Iniziale	PARTE I  Atti della Regione	Stanziamen Definitivo	Incremento
126			0,00	30.000,00			30.000,00	
				E 02/12/2013 274			E 02/12/2013 274	
			0,00	66.102,02			66.102,02	
				E 28/11/2013 189			E 28/11/2013 189	
			0,00	134.400,00			134.400,00	
				E 28/11/2013 188			E 28/11/2013 188	
			0,00	31.360,00			31.360,00	
				E 28/11/2013 187			E 28/11/2013 187	
			0,00	7.280,00			7.280,00	
				E 28/11/2013 185			E 28/11/2013 185	
			0,00	102.816,00			102.816,00	
				E 28/11/2013 183			E 28/11/2013 183	
			0,00	132.000,10			132.000,10	
				E 28/11/2013 182			E 28/11/2013 182	
			0,00	337.475,39			337.475,39	
				E 28/11/2013 180			E 28/11/2013 180	
			0,00	15.825,87			15.825,87	
				E 28/11/2013 167			E 28/11/2013 167	
			0,00	22.400,00			22.400,00	
				E 27/11/2013 132			E 27/11/2013 132	
			0,00	762.975,10			762.975,10	
				E 26/11/2013 37			E 26/11/2013 37	
			0,00	172.281,61			172.281,61	
				E 26/11/2013 36			E 26/11/2013 36	
			0,00	27.757,02			27.757,02	
				E 26/11/2013 35			E 26/11/2013 35	
			0,00	23.673,81			23.673,81	
				E 26/11/2013 34			E 26/11/2013 34	
			0,00	16.431,95			16.431,95	
				E 26/11/2013 33			E 26/11/2013 33	
			0,00	16.431,95			16.431,95	
				E 26/11/2013 32			E 26/11/2013 32	
			0,00	100.747,57			100.747,57	
				E 03/12/2013 182			E 03/12/2013 182	
			0,00	575.154,00			575.154,00	
				E 02/12/2013 17			E 02/12/2013 17	
			0,00	42.000,00			42.000,00	
				E 29/11/2013 234			E 29/11/2013 234	
			0,00	15.120,00			15.120,00	
				E 29/11/2013 215			E 29/11/2013 215	
			0,00	10.000,00			143.333,33	
				E 29/11/2013 237			E 05/12/2013 498	
			0,00	42.140,10			24.000,00	
				E 10/12/2013 119			E 29/11/2013 251	
			0,00	76.956,50			1.806,32	
				E 11/12/2013 28			E 27/11/2013 133	
			0,00	27.309,60			15.666,67	
				E 10/12/2013 118			E 03/12/2013 356	
			0,00	6.073,20			15.000,00	
				E 11/12/2013 477			E 29/11/2013 241	
			0,00	725.890,67			10.000,00	
				E 03/12/2013 57			E 29/11/2013 240	

Cap.	Competenza				Cassa			
	Stanz. E	BOLLETTINO UFFICIALE della REGIONE CAMPANIA	Variazioni in Meno	Stanziamen- to Definitivo	Stanziamen- to Iniziale	PARTE I  Atti della Regione	Stanziamen- to Definitivo	Stanziamen- to Definitivo
126			0,00	219.312,51			9.644,00	
				E 03/12/2013 190			E 29/11/2013 239	
			0,00	2.939,35			6.092,42	
				E 27/11/2013 128			E 27/11/2013 131	
			0,00	41.499,63			15.000,00	
				E 10/12/2013 117			E 29/11/2013 238	
			0,00	46.729,85			4.528,16	
				E 10/12/2013 116			E 27/11/2013 130	
			0,00	3.805,84			4.800,44	
				E 27/11/2013 125			E 27/11/2013 129	
			0,00	4.751,63			10.000,00	
				E 27/11/2013 124			E 29/11/2013 237	
			0,00	3.229,46			42.140,10	
				E 27/11/2013 121			E 10/12/2013 119	
			0,00	5.000,00			76.956,50	
				E 29/11/2013 236			E 11/12/2013 28	
			0,00	13.784,99			27.309,60	
				E 29/11/2013 233			E 10/12/2013 118	
			0,00	3.796,42			6.073,20	
				E 11/12/2013 149			E 11/12/2013 477	
			0,00	470.512,80			725.890,67	
				E 10/12/2013 115			E 03/12/2013 57	
			0,00	46.176,35			219.312,51	
				E 10/12/2013 114			E 03/12/2013 190	
			0,00	93.750,00			2.939,35	
				E 10/12/2013 113			E 27/11/2013 128	
			0,00	93.750,00			41.499,63	
				E 10/12/2013 112			E 10/12/2013 117	
			0,00	20.920,50			46.729,85	
				E 10/12/2013 111			E 10/12/2013 116	
			0,00	14.222,35			3.805,84	
				E 09/12/2013 98			E 27/11/2013 125	
			0,00	36.499,53			4.751,63	
				E 09/12/2013 97			E 27/11/2013 124	
			0,00	150.000,00			3.229,46	
				E 09/12/2013 96			E 27/11/2013 121	
			0,00	33.742,28			5.000,00	
				E 09/12/2013 95			E 29/11/2013 236	
			0,00	19.965,85			13.784,99	
				E 09/12/2013 94			E 29/11/2013 233	
			0,00	21.742,77			3.796,42	
				E 02/12/2013 96			E 11/12/2013 149	
			0,00	145.324,28			470.512,80	
				E 09/12/2013 93			E 10/12/2013 115	
			0,00	31.048,09			46.176,35	
				E 09/12/2013 92			E 10/12/2013 114	
			0,00	112.804,00			93.750,00	
				E 09/12/2013 88			E 10/12/2013 113	
			0,00	83.367,96			93.750,00	
				E 02/12/2013 153			E 10/12/2013 112	
			0,00	19.595,00			20.920,50	
				E 29/11/2013 231			E 10/12/2013 111	

Cap.	Competenza				Cassa			
	Stanz.	BOLLETTINO UFFICIALE della REGIONE CAMPANIA		Variazioni in Meno	Stanzamento Definitivo	Stanzamento Iniziale	PARTE I Atti della Regione	amento nitivo
126				0,00	232.000,00		14.222,35	
					E 09/12/2013 86		E 09/12/2013 98	
				0,00	9.907,55		36.499,53	
					E 09/12/2013 259		E 09/12/2013 97	
				0,00	11.349,50		150.000,00	
					E 29/11/2013 229		E 09/12/2013 96	
				0,00	107.750,13		33.742,28	
					E 29/11/2013 224		E 09/12/2013 95	
				0,00	15.000,00		19.965,85	
					E 29/11/2013 223		E 09/12/2013 94	
				0,00	20.000,00		21.742,77	
					E 29/11/2013 222		E 02/12/2013 96	
				0,00	189.697,74		145.324,28	
					E 06/12/2013 238		E 09/12/2013 93	
				0,00	19.527,97		31.048,09	
					E 29/11/2013 228		E 09/12/2013 92	
				0,00	15.000,00		112.804,00	
					E 29/11/2013 221		E 09/12/2013 88	
				0,00	20.000,00		83.367,96	
					E 29/11/2013 220		E 02/12/2013 153	
				0,00	1.140.540,21		19.595,00	
					E 29/11/2013 216		E 29/11/2013 231	
				0,00	1.202.327,96		232.000,00	
					E 29/11/2013 214		E 09/12/2013 86	
				0,00	1.247.672,04		9.907,55	
					E 29/11/2013 213		E 09/12/2013 259	
				0,00	925.756,14		11.349,50	
					G 09/09/2013 348		E 29/11/2013 229	
				0,00	4.027.480,00		107.750,13	
					G 09/09/2013 343		E 29/11/2013 224	
				0,00	6.090.155,77		15.000,00	
					G 08/08/2013 323		E 29/11/2013 223	
				0,00	659.349,50		20.000,00	
					G 08/08/2013 310		E 29/11/2013 222	
				0,00	5.202.913,15		189.697,74	
					G 19/07/2013 233		E 06/12/2013 238	
				0,00	82.112.552,09		19.527,97	
					G 19/07/2013 231		E 29/11/2013 228	
				0,00	3.356.541,80		15.000,00	
					G 09/09/2013 360		E 29/11/2013 221	
				0,00	33.555.576,67		20.000,00	
					G 13/09/2013 372		E 29/11/2013 220	
				0,00	422.912,70		1.140.540,21	
					G 09/09/2013 361		E 29/11/2013 216	
				0,00	761.859,00		1.202.327,96	
					E 04/11/2013 3		E 29/11/2013 214	
				0,00	54.392,25		1.247.672,04	
					E 04/11/2013 2		E 29/11/2013 213	
				0,00	224.271,18		761.859,00	
					E 29/10/2013 10		E 04/11/2013 3	
				0,00	4.176.331,70		54.392,25	
					G 22/10/2013 438		E 04/11/2013 2	

Cap.	Competenza				Cassa			
	Stanz. E	BOLLETTINO UFFICIALE della REGIONE CAMPANIA	Variazioni in Meno	Stanzamento Definitivo	Stanzamento Iniziale	PARTE I  Atti della Regione	Stanzamento Definitivo	Stanzamento Iniziale
126			0,00	24.314,81			224.271,18	
				E 12/11/2013 49			E 29/10/2013 10	
			0,00	28.478,14			24.314,81	
				E 12/11/2013 44			E 12/11/2013 49	
			0,00	3.403,13			165.176,55	
				E 06/12/2013 578			E 13/12/2013 562	
			0,00	2.259,60			7.024,07	
				E 06/12/2013 577			E 18/12/2013 174	
			0,00	86.126,62			26.880,00	
				E 06/12/2013 576			E 10/12/2013 110	
			0,00	3.954,06			37.975,00	
				E 05/12/2013 553			E 11/12/2013 474	
			0,00	1.677,66			3.750,00	
				E 05/12/2013 552			E 10/12/2013 662	
			0,00	6.351,19			20.000,00	
				E 05/12/2013 530			E 05/12/2013 516	
			0,00	2.018,02			4.256,08	
				E 05/12/2013 528			E 06/12/2013 582	
			0,00	8.400,00			0,00	
				E 19/12/2013 281				
			0,00	389.985,92			0,00	
				E 27/12/2013 319				
			0,00	24.212,06			0,00	
				E 30/12/2013 344				
			0,00	229.124,43			0,00	
				E 17/12/2013 238				
			0,00	77.248,84			0,00	
				E 30/12/2013 352				
			0,00	193.116,06			0,00	
				E 30/12/2013 353				
			0,00	36.270,00			0,00	
				E 30/12/2013 338				
			0,00	24.379,76			0,00	
				E 31/12/2013 290				
			0,00	54.175,37			0,00	
				E 31/12/2013 289				
			0,00	20.310,69			5.849,04	
				E 23/12/2013 230			E 06/12/2013 592	
			0,00	324.435,29			7.253,64	
				E 23/12/2013 229			E 06/12/2013 591	
			0,00	131.790,01			10.463,77	
				E 23/12/2013 228			E 06/12/2013 590	
			0,00	230.070,96			3.918,70	
				E 23/12/2013 227			E 06/12/2013 589	
			0,00	736.013,51			5.910,76	
				E 23/12/2013 224			E 06/12/2013 588	
			0,00	23.784,44			14.032,59	
				E 23/12/2013 211			E 03/12/2013 346	
			0,00	11.557,04			7.031,39	
				E 23/12/2013 210			E 10/12/2013 661	
			0,00	220.067,11			5.682,58	
				E 23/12/2013 209			E 10/12/2013 660	

Cap.	Competenza				Cassa			
	Stanz. E	BOLLETTINO UFFICIALE della REGIONE CAMPANIA	Variazioni in Meno	Stanzamento Definitivo	Stanzamento Iniziale	PARTE I  Atti della Regione	Stanzamento Definitivo	Stanzamento Iniziale
126			0,00	11.854,68			6.692,81	
				E 23/12/2013 591			E 10/12/2013 655	
			0,00	1.341.193,37			3.913,08	
				E 30/12/2013 197			E 10/12/2013 652	
			0,00	2.006.894,31			10.935,81	
				E 30/12/2013 196			E 10/12/2013 651	
			0,00	37.975,00			12.627,95	
				E 11/12/2013 474			E 09/12/2013 649	
			0,00	110.728,59			4.519,86	
				E 11/12/2013 476			E 09/12/2013 648	
			0,00	270.000,00			12.939,94	
				E 19/12/2013 274			E 05/12/2013 494	
			0,00	31.917,05			10.339,42	
				E 19/12/2013 273			E 03/12/2013 410	
			0,00	35.778,55			3.289,78	
				E 19/12/2013 272			E 03/12/2013 409	
			0,00	56.043,25			0,00	
				E 23/12/2013 223			0,00	
			0,00	15.325,80			0,00	
				E 06/12/2013 593			0,00	
			0,00	2.579,66			0,00	
				E 10/12/2013 674			0,00	
			0,00	15.580,50			0,00	
				E 06/12/2013 602			0,00	
			0,00	3.871,80			0,00	
				E 06/12/2013 600			0,00	
			0,00	6.131,51			0,00	
				E 06/12/2013 599			0,00	
			0,00	18.050,47			0,00	
				E 06/12/2013 595			0,00	
			0,00	24.750,79			0,00	
				E 03/12/2013 390			0,00	
			0,00	10.351,75			0,00	
				E 02/12/2013 319			0,00	
			0,00	14.644,69			0,00	
				E 28/11/2013 164			0,00	
			0,00	4.693,45			0,00	
				E 20/12/2013 301			0,00	
			0,00	243.974,03			0,00	
				E 19/12/2013 290			0,00	
			0,00	98.670,00			0,00	
				E 19/12/2013 289			0,00	
			0,00	15.776,06			0,00	
				E 19/12/2013 287				
127	0,00		0,00	0,00	0,00		0,00	0,00
128	0,00		0,00	0,00	0,00		0,00	0,00
129	100.000,00		0,00	100.000,00	100.000,00		0,00	100.000,00
130	1.000.000,00		0,00	1.000.000,00	1.089.208,34	57.936,90 G 18/11/2013 493	0,00	1.147.145,24

Cap.	Competenza				Cassa			
	Stanz. Iniziale	BOLLETTINO UFFICIALE della REGIONE CAMPANIA	Variazioni in Meno	Stanziamento Definitivo	Stanziamento Iniziale	PARTE I Atti della Regione	Incremento	Decremento
131	481.711,09	0,00		481.711,09	481.711,09		0,00	481.711,09
132	1.963.422,17	0,00		1.963.422,17	4.383.183,39	197.245,80 G 18/11/2013 493	0,00	4.580.429,19
133	19.268,44	0,00		19.268,44	19.268,44		0,00	19.268,44
134	400.000,00	0,00		400.000,00	765.692,60		0,00	765.692,60
135	14.451,33	0,00		14.451,33	14.451,33		0,00	14.451,33
136	1.594.333,64	0,00	129.000,00 G 13/12/2013 557	1.465.333,64	2.113.611,94	191.770,88 G 18/11/2013 493	129.000,00 G 13/12/2013 557	2.176.382,82
137	4.817,11	0,00		4.817,11	4.817,11		0,00	4.817,11
138	300.000,00	0,00		300.000,00	314.054,00		0,00	314.054,00
139	0,00	120.000,00 G 05/08/2013 281		120.000,00	0,00	120.000,00 G 05/08/2013 281	0,00	120.000,00
140	14.006.605,25	0,00	1.000.000,00 G 13/12/2013 557	13.006.605,25	14.147.418,86		76.745,61 G 18/11/2013 493 1.000.000,00 G 13/12/2013 557	13.070.673,25
141	61.504,87	0,00		61.504,87	61.504,87		0,00	61.504,87
142	7.047.981,84	0,00	81.000,00 G 13/12/2013 557	6.966.981,84	8.532.753,50	909.563,70 G 18/11/2013 493	81.000,00 G 13/12/2013 557	9.361.317,20
143	164.012,99	0,00		164.012,99	164.012,99		0,00	164.012,99
144	1.900.000,00	0,00	8.500,00 G 13/12/2013 569	1.891.500,00	2.723.489,25	1.203.666,28 G 18/11/2013 493	8.500,00 G 13/12/2013 569	3.918.655,53
145	246.019,49	0,00		246.019,49	246.019,49		0,00	246.019,49
146	0,00	0,00		0,00	0,00		0,00	0,00
147	0,00	8.500,00 G 13/12/2013 569		8.500,00	0,00	8.500,00 G 13/12/2013 569	0,00	8.500,00
150	2.635.289,08	0,00		2.635.289,08	2.667.935,15		0,00	2.667.935,15
152	0,00	0,00		0,00	0,00		0,00	0,00
154	5.795.533,02	234.012,82 G 13/12/2013 557		6.029.545,84	7.047.153,11	57.188,71 G 18/11/2013 493	0,00	7.104.341,82
156	770.737,74	29.262,26 G 13/12/2013 557		800.000,00	904.071,14		0,00	904.071,14
158	0,00	0,00		0,00	0,00		0,00	0,00


Cap.	Competenza				Cassa			
	Stanz. E	BOLLETTINO UFFICIALE della REGIONE CAMPANIA	Variazioni in Meno	Stanzamento Definitivo	Stanzamento Iniziale	PARTE I Atti della Regione	Stanzamento Definitivo	Stanzamento Definitivo
159	0,00	85,00		85,00	0,00	85,00	0,00	85,00
		A 05/08/2013 568668				A 05/08/2013 568668		


Cap.	Competenza				Cassa			
	Stanz. E	BOLLETTINO UFFICIALE della REGIONE CAMPANIA	Variazioni in Meno	Stanzamento Definitivo	Stanzamento Iniziale	PARTE I Atti della Regione	Stanzamento Definitivo	Stanzamento Definitivo
160	0,00	91,39		2.158.293,39	129.113,63	91,39	0,00	2.331.989,59
		A 27/11/2013 811672				A 27/11/2013 811672		
		8.737,39				6.662,62	0,00	
		G 27/09/2013 393				G 27/09/2013 392		
		11.775,33				4.087,70	0,00	
		G 05/08/2013 265				A 10/06/2013 413206		
		17.338,12				15.024,83	0,00	
		G 05/08/2013 267				G 05/08/2013 266		
		17.785,85				27.074,12	0,00	
		G 08/08/2013 315				G 08/08/2013 314		
		27.074,12				38.638,33	0,00	
		G 08/08/2013 314				G 08/08/2013 313		
		38.638,33				6.977,49	0,00	
		G 08/08/2013 313				G 08/08/2013 312		
		6.977,49				227.149,73	0,00	
		G 08/08/2013 312				G 08/08/2013 311		
		227.149,73				4.070,81	0,00	
		G 08/08/2013 311				G 05/08/2013 279		
		4.070,81				39.433,26	0,00	
		G 05/08/2013 279				G 05/08/2013 278		
		39.433,26				109.219,93	0,00	
		G 05/08/2013 278				G 05/08/2013 277		
		109.219,93				22.666,96	0,00	
		G 05/08/2013 277				G 05/08/2013 276		
		22.666,96				21.071,72	0,00	
		G 05/08/2013 276				G 05/08/2013 275		
		21.071,72				22.139,72	0,00	
		G 05/08/2013 275				G 05/08/2013 274		
		22.139,72				3.192,97	0,00	
		G 05/08/2013 274				G 05/08/2013 273		
		3.192,97				7.253,56	0,00	
		G 05/08/2013 273				G 05/08/2013 272		
		7.253,56				31.866,85	0,00	
		G 05/08/2013 272				G 05/08/2013 271		
		31.866,85				184.826,88	0,00	
		G 05/08/2013 271				G 05/08/2013 270		
		184.826,88				16.737,27	0,00	
		G 05/08/2013 270				G 05/08/2013 269		
		16.737,27				37.379,59	0,00	
		G 05/08/2013 269				G 05/08/2013 268		
		37.379,59				17.338,12	0,00	
		G 05/08/2013 268				G 05/08/2013 267		
		0,00				5.058,00	0,00	
		5.058,00				G 30/12/2013 641		
		G 30/12/2013 641				28.180,32	0,00	
		28.180,32				G 08/08/2013 319		
		G 08/08/2013 319				5.303,40	0,00	
		5.303,40				G 08/08/2013 318		
		G 08/08/2013 318				30.305,27	0,00	
		30.305,27				G 08/08/2013 317		
		G 08/08/2013 317				28.916,94	0,00	
						G 08/08/2013 316		

Cap.	Competenza				Cassa			
	Stato E	BOLLETTINO UFFICIALE della REGIONE CAMPANIA	Variazioni in Meno	Stanziamen Definitivo	Stanziamen Iniziale	PARTE I Atti della Regione	Stanziamen Definitivo	Stanziamen Definitivo
160		28.916,94 G 08/08/2013 316 15.024,83 G 05/08/2013 266 4.087,70 A 10/06/2013 413206 6.662,62 G 27/09/2013 392 7.056,95 G 22/10/2013 444 5.339,04 A 23/10/2013 732012 1.105.366,03 G 27/09/2013 391 61.565,02 G 22/10/2013 442				17.785,85 G 08/08/2013 315 11.775,33 G 05/08/2013 265 8.737,39 G 27/09/2013 393 1.105.366,03 G 27/09/2013 391 61.565,02 G 22/10/2013 442 7.056,95 G 22/10/2013 444 5.339,04 A 23/10/2013 732012 44.582,57 G 18/11/2013 493	0,00 0,00 0,00 0,00 0,00 0,00 0,00 0,00 0,00 0,00 0,00 0,00 0,00 0,00 0,00 0,00 0,00	
161	0,00	0,00		0,00	0,00		0,00	0,00
162	0,00	0,00		0,00	0,00		0,00	0,00
163	0,00	0,00		0,00	0,00		0,00	0,00
164	1.218.571,21	0,00		1.218.571,21	1.328.418,80		0,00	1.328.418,80
166	300.000,00	0,00		300.000,00	300.000,00		0,00	300.000,00
168	963.422,17	0,00		963.422,17	963.422,17	203.506,54 G 18/11/2013 493	0,00	1.166.928,71
172	0,00	0,00		0,00	0,00		0,00	0,00
174	0,00	0,00		0,00	0,00		0,00	0,00
178	0,00	0,00		0,00	0,00		0,00	0,00
180	587.687,51	0,00		587.687,51	587.687,51		0,00	587.687,51
184	19.268,44	0,00		19.268,44	19.268,44		0,00	19.268,44
186	0,00	0,00		0,00	0,00		0,00	0,00
187	400.000,00	0,00		400.000,00	401.028,50		0,00	401.028,50
188	77.073,78	0,00 1.700,00 G 13/12/2013 569 0,00 50.000,00 G 13/12/2013 557		25.373,78	88.900,28		1.700,00 G 13/12/2013 569 50.000,00 G 13/12/2013 557	49.782,53
189	0,00	1.700,00 G 13/12/2013 569		1.700,00	0,00	1.700,00 G 13/12/2013 569	0,00	1.700,00

Cap.	Competenza				Cassa			
	Stanz. E	BOLLETTINO UFFICIALE della REGIONE CAMPANIA	Variazioni in Meno	Stanzamento Definitivo	Stanzamento Iniziale	PARTE I Atti della Regione	Stanzamento Iniziale	Stanzamento Definitivo
190	2.500.000,00	0,00		2.500.000,00	2.500.000,00		0,00	2.500.000,00
192	2.600.000,00	0,00		2.600.000,00	2.600.000,00		0,00	2.600.000,00
194	24.085,56	0,00		24.085,56	28.285,56		0,00	28.285,56
196	1.500.000,00	59.000,00 G 13/12/2013 557		1.559.000,00	2.473.217,78	697.381,31 G 18/11/2013 493	0,00	3.170.599,09
198	301.767,71	0,00		301.767,71	419.684,97		4.210,20 G 18/11/2013 493	415.474,77
199	83.550,22	0,00		83.550,22	83.550,22		0,00	83.550,22
200	576.106,60	0,00	393.906,67 G 13/12/2013 557	182.199,93	1.480.918,74	17.420,97 G 18/11/2013 493	0,00	1.498.339,71
201	144.513,33	0,00		144.513,33	144.513,33		0,00	144.513,33
202	144.513,33	0,00		144.513,33	424.513,33		0,00	424.513,33
203	192.684,43	0,00	10.000,00 G 30/12/2013 639	182.684,43	192.684,43		10.000,00 G 30/12/2013 639	182.684,43
204	385.368,87	81.631,59 G 13/12/2013 557		467.000,46	681.121,47	73.692,39 G 18/11/2013 493	0,00	754.813,86
205	19.268,44	0,00		19.268,44	19.268,44		0,00	19.268,44
206	289.026,65	0,00	250.000,00 G 13/12/2013 557	39.026,65	562.977,73	21.500,00 G 18/11/2013 493	250.000,00 G 13/12/2013 557	334.477,73
207	96.342,22	0,00		96.342,22	96.342,22		0,00	96.342,22
208	6.564,16	0,00		6.564,16	29.260,68		0,00	29.260,68
209	154.147,55	0,00		154.147,55	154.147,55		0,00	154.147,55
210	402.225,87	0,00		402.225,87	597.268,25	201.766,92 G 18/11/2013 493	0,00	799.035,17
211	1.926,84	0,00		1.926,84	1.926,84		0,00	1.926,84
212	105.976,44	0,00		105.976,44	342.260,07	23.300,00 G 18/11/2013 493	0,00	365.560,07
213	28.902,67	0,00		28.902,67	28.902,67		0,00	28.902,67
214	1.700.000,00	0,00		1.700.000,00	1.700.000,00		0,00	1.700.000,00
215	4.817,11	0,00		4.817,11	4.817,11		0,00	4.817,11
216	0,00	0,00		0,00	0,00		0,00	0,00

Cap.	Competenza				Cassa			
	Stato E	BOLLETTINO UFFICIALE della REGIONE CAMPANIA	Variazioni in Meno	Stanziamen Definitivo	Stanziamen Iniziale	PARTE I Atti della Regione	Stanziamen Iniziale	Stanziamen Definitivo
217		0,00	0,00	0,00	0,00		0,00	0,00
218		0,00	0,00	0,00	0,00		0,00	0,00
219		9.634,22	6.586,72 G 30/12/2013 639	16.220,94	9.634,22	6.586,72 G 30/12/2013 639	0,00	16.220,94
221		818,91	188,21 G 30/12/2013 639	1.007,12	818,91	188,21 G 30/12/2013 639	0,00	1.007,12
222		3.000.000,00	0,00	3.000.000,00	3.000.000,00		0,00	3.000.000,00
223		0,00	3.225,07 G 30/12/2013 639	3.225,07	0,00	3.225,07 G 30/12/2013 639	0,00	3.225,07
224		0,00	0,00	0,00	1.500.000,00		0,00	1.500.000,00
225		255.000,00	0,00	255.000,00	255.000,00		0,00	255.000,00
226		289.026,65	0,00	289.026,65	687.749,71	179.427,02 G 18/11/2013 493	0,00	867.176,73
228		0,00	0,00	0,00	0,00		0,00	0,00
230		0,00	0,00	0,00	0,00		0,00	0,00
231		150.000,00	0,00 100.000,00 G 13/12/2013 557	50.000,00	150.000,00		0,00	150.000,00
232		283.246,12	0,00	283.246,12	619.233,21		0,00	619.233,21
234		0,00	0,00	0,00	0,00		0,00	0,00
236		0,00	0,00	0,00	0,00		0,00	0,00
238		0,00	0,00	0,00	0,00		0,00	0,00
240		0,00	0,00	0,00	0,00		0,00	0,00
242		0,00	0,00	0,00	10.006.512,50		0,00	10.006.512,50
244		0,00	0,00	0,00	70.983,73		0,00	70.983,73
246		0,00	0,00	0,00	0,00		0,00	0,00
248		0,00	0,00	0,00	0,00		0,00	0,00
250		0,00	0,00	0,00	0,00		0,00	0,00
252		0,00	2.000.000,00 G 20/12/2013 595	2.000.000,00	2.575.000,00		1.275.000,00 G 18/11/2013 493	1.300.000,00
253		0,00	0,00	0,00	0,00		0,00	0,00

Cap.	Competenza				Cassa			
	Stanz. E	BOLLETTINO UFFICIALE della REGIONE CAMPANIA	Variazioni in Meno	Stanzamento Definitivo	Stanzamento Iniziale	PARTE I  Atti della Regione	Stanzamento Definitivo	Stanzamento Definitivo
254	0,00	0,00		0,00	0,00		0,00	0,00
255	0,00	0,00		0,00	8.500.000,00		8.500.000,00 G 18/11/2013 493	0,00
256	5.353.046,73	0,00		5.353.046,73	9.711.221,94	25.000,00 G 18/11/2013 493	0,00	9.736.221,94
257	0,00	0,00		0,00	100.000,00		0,00	100.000,00
258	1.699.476,71	0,00		1.699.476,71	2.842.387,12		460.565,22 G 18/11/2013 493	2.381.821,90
259	0,00	0,00		0,00	0,00		0,00	0,00
260	0,00	0,00		0,00	0,00		0,00	0,00
261	60.000,00	0,00		60.000,00	60.000,00		0,00	60.000,00
262	0,00	0,00		0,00	200.000,00		0,00	200.000,00
264	0,00	0,00		0,00	0,00		0,00	0,00
266	0,00	0,00		0,00	0,00		0,00	0,00
268	0,00	0,00		0,00	0,00		0,00	0,00
270	0,00	0,00		0,00	0,00		0,00	0,00
272	338.642,89	0,00		338.642,89	374.022,51		0,00	374.022,51
274	0,00	0,00		0,00	0,00		0,00	0,00
276	38.536,89	0,00	3.200,00 G 13/12/2013 569	35.336,89	38.536,89		3.200,00 G 13/12/2013 569	35.336,89
277	0,00	3.200,00 G 13/12/2013 569		3.200,00	0,00	3.200,00 G 13/12/2013 569	0,00	3.200,00
278	0,00	0,00		0,00	0,00		0,00	0,00
279	0,00	0,00		0,00	0,00		0,00	0,00
280	0,00	0,00		0,00	0,00		0,00	0,00
282	0,00	0,00		0,00	100.000,00		0,00	100.000,00
284	0,00	0,00		0,00	0,00		0,00	0,00
286	0,00	0,00		0,00	0,00		0,00	0,00
288	0,00	0,00		0,00	0,00		0,00	0,00

Cap.	Competenza				Cassa			
	Stato E	BOLLETTINO UFFICIALE della REGIONE CAMPANIA	Variazioni in Meno	Stanziamen Definitivo	Stanziamen Iniziale	PARTE I  Atti della Regione	amento nitivo	
292		0,00	0,00	0,00	0,00		0,00	0,00
294		0,00	0,00	0,00	0,00		0,00	0,00
296		0,00	0,00	0,00	0,00		0,00	0,00
298		0,00	0,00	0,00	0,00		0,00	0,00
300		69.000,00	0,00	69.000,00	220.105,74	8.608,96 G 18/11/2013 493	0,00	228.714,70
301		7.500,00	0,00	7.500,00	7.500,00		0,00	7.500,00
302		0,00	0,00	0,00	0,00		0,00	0,00
303		8.000,00	0,00	8.000,00	8.000,00		0,00	8.000,00
304		0,00	0,00	0,00	526.683,46		1.000,00 G 18/11/2013 493	525.683,46
305		5.500,00	0,00	5.500,00	5.500,00		0,00	5.500,00
306		250.000,00	217.450,00 G 30/12/2013 659	467.450,00	497.450,00	217.450,00 G 30/12/2013 659	15.000,00 G 18/11/2013 493	699.900,00
307		38.536,89	0,00	2.550,00 G 09/09/2013 347	38.536,89		2.550,00 G 09/09/2013 347	35.986,89
308		770.737,74	0,00	770.737,74	1.888.091,52		333.340,45 G 18/11/2013 493	1.554.751,07
309		11.159,32	0,00	2.009,73 G 05/08/2013 287 0,00 714,97 G 05/08/2013 287	8.434,62	11.159,32	2.009,73 G 05/08/2013 287 714,97 G 05/08/2013 287	8.434,62
310		192.684,43	0,00	192.684,43	150.000,00	64.438,20 G 18/11/2013 493	0,00	214.438,20
311		0,00	0,00	0,00	0,00		0,00	0,00
312		1.445.133,26	0,00	1.445.133,26	1.445.133,26		0,00	1.445.133,26
313		0,00	0,00	0,00	0,00		0,00	0,00
314		62.622,44	0,00	62.622,44	98.988,89	63.633,55 G 18/11/2013 493	0,00	162.622,44
315		0,00	2.009,73 G 05/08/2013 287	2.009,73	0,00	2.009,73 G 05/08/2013 287	0,00	2.009,73
316		0,00	0,00	0,00	0,00		0,00	0,00

Cap.	Competenza				Cassa			
	Stanz. Iniziale	BOLLETTINO UFFICIALE della REGIONE CAMPANIA	Variazioni in Meno	Stanziamento Definitivo	Stanziamento Iniziale	PARTE I Atti della Regione	Stanz. Definitivo	Stanz. Definitivo
317	0,00	714,97 G 05/08/2013 287		714,97	0,00	714,97 G 05/08/2013 287	0,00	714,97
318	30.000,00	0,00		30.000,00	30.000,00		0,00	30.000,00
320	0,00	0,00		0,00	0,00		0,00	0,00
324	0,00	0,00		0,00	0,00		0,00	0,00
326	0,00	0,00		0,00	0,00		0,00	0,00
327	0,00	2.550,00 G 09/09/2013 347		2.550,00	0,00	2.550,00 G 09/09/2013 347	0,00	2.550,00
330	0,00	0,00		0,00	0,00		0,00	0,00
334	0,00	0,00		0,00	0,00		0,00	0,00
338	0,00	0,00		0,00	0,00		0,00	0,00
340	0,00	0,00		0,00	0,00		0,00	0,00
342	500.000,00	0,00		500.000,00	750.000,00		0,00	750.000,00
344	0,00	0,00		0,00	0,00		0,00	0,00
346	0,00	0,00		0,00	0,00		0,00	0,00
348	0,00	0,00		0,00	0,00		0,00	0,00
350	0,00	0,00		0,00	0,00		0,00	0,00
352	0,00	0,00		0,00	0,00		0,00	0,00
354	0,00	0,00		0,00	0,00		0,00	0,00
356	0,00	0,00		0,00	0,00		0,00	0,00
366	0,00	0,00		0,00	50.000,00		0,00	50.000,00
368	0,00	0,00		0,00	0,00		0,00	0,00
386	0,00	0,00		0,00	70.000,00		0,00	70.000,00
400	4.717.862,26	0,00	55.000,00 G 13/12/2013 557	4.662.862,26	5.717.862,26	801.511,81 G 18/11/2013 493	55.000,00 G 13/12/2013 557	6.464.374,07
402	0,00	0,00		0,00	60.689,80	1.360,44 G 18/11/2013 493	0,00	62.050,24
403	67.439,55	0,00		67.439,55	67.439,55		0,00	67.439,55


Cap.	Competenza				Cassa			
	Stato Iniziale	BOLLETTINO UFFICIALE della REGIONE CAMPANIA	Variazioni in Meno	Stato Definitivo	Finanziamento Iniziale	PARTE I Atti della Regione	Finanziamento Iniziale	Finanziamento Definitivo
404	96.342,22	0,00		96.342,22	682.281,37	134.653,33 G 18/11/2013 493	0,00	816.934,70
406	800.000,00	100.000,00 G 13/12/2013 557		900.000,00	800.000,00	639.880,78 G 18/11/2013 493	0,00	1.439.880,78
408	0,00	0,00		0,00	0,00		0,00	0,00
410	0,00	0,00		0,00	190.902,20		0,00	190.902,20
412	457.625,54	0,00		457.625,54	457.625,54		0,00	457.625,54
414	14.451,33	0,00		14.451,33	28.640,58	14.740,19 G 18/11/2013 493	0,00	43.380,77
416	96.342,22	0,00		96.342,22	166.461,80	13.301,30 G 18/11/2013 493	0,00	179.763,10
420	1.028.797,24	0,00		1.028.797,24	1.028.797,24		0,00	1.028.797,24
422	1.000.000,00	0,00		1.000.000,00	1.100.000,00		0,00	1.100.000,00
426	24.085,55	0,00		24.085,55	24.085,55		0,00	24.085,55
428	420.000,00	0,00		420.000,00	420.000,00		0,00	420.000,00
430	0,00	0,00		0,00	350.000,00		0,00	350.000,00
432	0,00	0,00		0,00	0,00		0,00	0,00
434	0,00	0,00		0,00	0,00		0,00	0,00
436	963,42	0,00		963,42	963,42		0,00	963,42
438	963,42	0,00		963,42	963,42		0,00	963,42
440	9.634,22	0,00		9.634,22	9.634,22	6.838,28 G 18/11/2013 493	0,00	16.472,50
442	0,00	0,00		0,00	0,00		0,00	0,00
444	0,00	0,00		0,00	0,00		0,00	0,00
446	963,42	0,00		963,42	963,42		0,00	963,42
448	4.817,11	0,00		4.817,11	5.372,20		348,49 G 18/11/2013 493	5.023,71
450	10.597,64	0,00		10.597,64	15.581,83	66,62 G 18/11/2013 493	0,00	15.648,45
452	963,42	0,00		963,42	963,42		0,00	963,42

Cap.	Competenza				Cassa			
	Stanz. E	BOLLETTINO UFFICIALE della REGIONE CAMPANIA	Variazioni in Meno	Stanzamento Definitivo	Stanzamento Iniziale	PARTE I Atti della Regione	Stanzamento Definitivo	Stanzamento Definitivo
454		963,42	0,00	963,42	963,42		0,00	963,42
456		963,42	0,00	963,42	7.304,19		0,00	7.304,19
458		28.902,67	0,00	28.902,67	28.902,67		0,00	28.902,67
460		963,42	0,00	963,42	963,42		0,00	963,42
462		0,00	0,00	0,00	0,00		0,00	0,00
464		0,00	0,00	0,00	0,00		0,00	0,00
465		0,00	200.000,00 G 26/07/2013 252	200.000,00	0,00	200.000,00 G 26/07/2013 252	0,00	200.000,00
466		963,42	0,00	963,42	963,42		0,00	963,42
467		0,00	2.000,00 G 26/07/2013 252	2.000,00	0,00	2.000,00 G 26/07/2013 252	0,00	2.000,00
468		0,00	11.100,00 G 30/12/2013 635 0,00	11.100,00	387,34	1.500,00 G 18/11/2013 493 11.100,00 G 30/12/2013 635	0,00 0,00	12.987,34
470		963,42	0,00	963,42	963,42		0,00	963,42
471		41.550,00	0,00	41.550,00	41.550,00		0,00	41.550,00
472		20.000,00	0,00	20.000,00	20.000,00		0,00	20.000,00
473		6.000,00	0,00	6.000,00	6.000,00		0,00	6.000,00
474		2.408.555,43	0,00	2.408.555,43	2.408.555,43		0,00	2.408.555,43
475		105.000,00	0,00	105.000,00	105.000,00		0,00	105.000,00
476		0,00	350.000,00 G 18/11/2013 491 30.000,00 G 24/09/2013 379 30.000,00 G 22/10/2013 460	410.000,00	0,00	350.000,00 G 18/11/2013 491 30.000,00 G 24/09/2013 379 30.000,00 G 22/10/2013 460	0,00 0,00 0,00	410.000,00
477		31.500,00	0,00	31.500,00	31.500,00		0,00	31.500,00
478		0,00	60.000,00 G 09/09/2013 353	30.000,00 G 24/09/2013 379	0,00	60.000,00 G 09/09/2013 353	30.000,00 G 24/09/2013 379	30.000,00
479		10.500,00	0,00	10.500,00	10.500,00		0,00	10.500,00
480		24.085,55	35.000,00 G 13/12/2013 557	59.085,55	24.085,55		0,00	24.085,55

Cap.	Competenza				Cassa			
	Stato Iniziale	BOLLETTINO UFFICIALE della REGIONE CAMPANIA	Variazioni in Meno	Stato finale Definitivo	Stanziamiento Iniziale	PARTE I Atti della Regione	Stanziamiento Definitivo	
481		8.925,00	0,00	8.925,00	8.925,00		0,00	8.925,00
482		10.500,66	0,00	10.500,66	10.500,66		0,00	10.500,66
484		0,00	0,00	0,00	0,00		0,00	0,00
485		0,00	0,00	0,00	0,00		0,00	0,00
486		0,00	0,00	0,00	0,00		0,00	0,00
487		244.385,00	0,00	244.385,00	244.385,00		0,00	244.385,00
488		0,00	0,00	0,00	0,00		0,00	0,00
489		796.694,00	0,00	796.694,00	796.694,00		0,00	796.694,00
490		0,00	0,00	0,00	0,00		0,00	0,00
491		480.000,00	0,00	480.000,00	480.000,00		0,00	480.000,00
492		0,00	0,00	0,00	0,00		0,00	0,00
493		70.000,00	0,00	70.000,00	70.000,00		0,00	70.000,00
494		0,00	0,00	0,00	0,00		0,00	0,00
495		40.000,00	0,00	40.000,00	40.000,00		0,00	40.000,00
496		28.902,67	0,00	28.902,67	28.902,67	30.000,00 G 18/11/2013 493	0,00	58.902,67
497		142.692,57	0,00	142.692,57	142.692,57		0,00	142.692,57
498		0,00	0,00	0,00	0,00		0,00	0,00
499		444.652,79	0,00	444.652,79	444.652,79		0,00	444.652,79
500		7.707.377,35	308.000,00 G 09/12/2013 530 0,00 1.297.087,69 G 30/12/2013 684	9.312.465,04	8.839.509,11	308.000,00 G 09/12/2013 530 1.297.087,69 G 30/12/2013 684 5.697.565,61 G 18/11/2013 493	0,00 0,00 0,00	16.142.162,41
501		0,00	0,00	0,00	0,00		0,00	0,00
502		1.987.916,63	0,00	1.987.916,63	2.925.124,95	553.465,20 G 18/11/2013 493	0,00	3.478.590,15
503		0,00	0,00	0,00	0,00		0,00	0,00

Cap.	Competenza				Cassa			
	Stanz. E	BOLLETTINO UFFICIALE della REGIONE CAMPANIA	Variazioni in Meno	Stanzamento Definitivo	Stanzamento Iniziale	PARTE I Atti della Regione	Stanzamento Iniziale	Stanzamento Definitivo
504	684.029,74	450.000,00 G 09/12/2013 530		1.134.029,74	1.066.479,96	450.000,00 G 09/12/2013 530	128.873,18 G 18/11/2013 493	1.387.606,78
505	48.171,11	0,00		48.171,11	48.171,11		0,00	48.171,11
506	0,00	0,00		0,00	0,00		0,00	0,00
507	19.268,45	0,00		19.268,45	19.268,45		0,00	19.268,45
508	400.000,00	0,00		400.000,00	1.636.000,00	869.000,00 G 18/11/2013 493	0,00	2.505.000,00
509	0,00	0,00		0,00	0,00		0,00	0,00
510	0,00	0,00		0,00	0,00		0,00	0,00
511	150.000,00	0,00		150.000,00	185.000,00	22.000,00 G 18/11/2013 493	0,00	207.000,00
512	0,00	0,00		0,00	0,00		0,00	0,00
513	1.661.403,00	0,00		1.661.403,00	2.586.726,75	1.513.610,44 G 18/11/2013 493	0,00	4.100.337,19
514	0,00	0,00		0,00	0,00		0,00	0,00
515	0,00	661.143,00 G 25/11/2013 511 100.000,00 G 25/11/2013 511		761.143,00	0,00	661.143,00 G 25/11/2013 511 100.000,00 G 25/11/2013 511	0,00 0,00	761.143,00
516	0,00	0,00		0,00	0,00		0,00	0,00
517	0,00	0,00		0,00	75.000,00		0,00	75.000,00
518	0,00	0,00		0,00	0,00		0,00	0,00
519	0,00	0,00		0,00	0,00		0,00	0,00
520	150.000,00	0,00		150.000,00	150.000,00	8.509,16 G 18/11/2013 493	0,00	158.509,16
521	100.000,00	0,00		100.000,00	100.000,00		0,00	100.000,00
522	558.784,86	0,00		558.784,86	1.209.681,09		0,00	1.209.681,09
523	110.000,00	0,00		110.000,00	150.768,00	250.970,50 G 18/11/2013 493	0,00	401.738,50
524	364.200,42	0,00		364.200,42	476.200,42		0,00	476.200,42
525	0,00	338.857,00 G 25/11/2013 511		338.857,00	0,00	338.857,00 G 25/11/2013 511	0,00	338.857,00

Cap.	Competenza				Cassa			
	Stato E	BOLLETTINO UFFICIALE della REGIONE CAMPANIA	Variazioni in Meno	Stanziamen Definitivo	Stanziamen Iniziale	PARTE I Atti della Regione	Stanziamen Iniziale	Stanziamen Definitivo
526		0,00	0,00	0,00	0,00		0,00	0,00
527		700.000,00	0,00	700.000,00	700.000,00		0,00	700.000,00
528		3.853.688,68	0,00	3.853.688,68	6.986.021,17	766.903,44 G 18/11/2013 493	0,00	7.752.924,61
529		0,00	0,00	0,00	0,00		0,00	0,00
531		400.000,00	0,00	400.000,00	400.000,00		0,00	400.000,00
532		0,00	1.200,00 G 09/12/2013 532	1.200,00	0,00	1.200,00 G 09/12/2013 532	0,00	1.200,00
533		100.000,00	0,00	100.000,00	181.382,93	18.617,07 G 18/11/2013 493	0,00	200.000,00
534		0,00	0,00	0,00	0,00		0,00	0,00
535		2.850.000,00	0,00	2.850.000,00	2.850.000,00		0,00	2.850.000,00
536		481.711,09	0,00 60.000,00 G 09/09/2013 353 0,00 202.000,00 G 26/07/2013 252	219.711,09	782.795,39	87.177,50 G 18/11/2013 493	60.000,00 G 09/09/2013 353 202.000,00 G 26/07/2013 252	607.972,89
537		963.422,17	42.000,00 G 09/12/2013 530	1.005.422,17	963.422,17	42.000,00 G 09/12/2013 530	0,00	1.005.422,17
538		0,00	0,00	0,00	0,00		0,00	0,00
539		1.445.133,26	1.410.000,00 G 09/12/2013 530	2.855.133,26	1.445.133,26	1.410.000,00 G 09/12/2013 530	0,00	2.855.133,26
540		0,00	0,00	0,00	0,00		0,00	0,00
541		510.000,00	0,00	510.000,00	510.000,00		0,00	510.000,00
542		533.000,00	0,00	533.000,00	2.597.175,49	6.450.000,00 G 18/11/2013 493	0,00	9.047.175,49
543		20.000,00	0,00	20.000,00	20.000,00		0,00	20.000,00
545		481.711,09	0,00 150.000,00 G 09/12/2013 530	331.711,09	481.711,09		150.000,00 G 09/12/2013 530	331.711,09
546		0,00	0,00	0,00	0,00		0,00	0,00
547		337.197,76	0,00 200.000,00 G 09/12/2013 530	137.197,76	337.197,76		200.000,00 G 09/12/2013 530	137.197,76
548		0,00	0,00	0,00	0,00	100.000,00 G 18/11/2013 493	0,00	100.000,00

Cap.	Competenza				Cassa				
	Stanz. Iniziale	BOLLETTINO UFFICIALE della REGIONE CAMPANIA		Variazioni in Meno	Stanz. Definitivo	Stanziamento Iniziale	PARTE I  Atti della Regione		Incremento Definitivo
549	144.513,33		0,00		144.513,33	144.513,33		0,00	144.513,33
550	0,00		0,00		0,00	0,00		0,00	0,00
551	0,00		0,00		0,00	0,00		0,00	0,00
553	70.000,00		0,00		70.000,00	70.000,00		0,00	70.000,00
554	1.000.000,00		0,00		1.000.000,00	2.000.000,00		0,00	2.000.000,00
555	505.796,64	1.250.000,00 G 13/12/2013 557			1.755.796,64	505.796,64	1.250.000,00 G 13/12/2013 557	0,00	1.755.796,64
556	350.000,00		0,00		350.000,00	350.000,00		0,00	350.000,00
557	180.641,66		0,00	40.000,00 G 13/12/2013 557	140.641,66	180.641,66		0,00	180.641,66
558	20.000,00		0,00		20.000,00	20.000,00		0,00	20.000,00
559	36.128,33		0,00	10.000,00 G 13/12/2013 557	26.128,33	36.128,33		0,00	36.128,33
560	0,00		0,00		0,00	5.000,00		0,00	5.000,00
561	144.513,33	50.000,00 G 13/12/2013 557			194.513,33	144.513,33		0,00	144.513,33
562	23.122.132,09		0,00	1.860.000,00 G 09/12/2013 530	21.262.132,09	23.122.132,09	24.000.000,00 G 18/11/2013 493	1.860.000,00 G 09/12/2013 530	45.262.132,09
563	300.000,00		0,00		300.000,00	300.000,00		0,00	300.000,00
564	1.926,84		0,00		1.926,84	1.926,84		0,00	1.926,84
565	0,00	75,00 G 30/12/2013 643			75,00	0,00	75,00 G 30/12/2013 643	0,00	75,00
566	0,00	736.000,00 G 09/12/2013 531			736.000,00	0,00	736.000,00 G 09/12/2013 531	0,00	736.000,00
567	0,00		0,00		0,00	0,00		0,00	0,00
568	900.000,00		0,00		900.000,00	900.000,00		0,00	900.000,00
569	0,00		0,00		0,00	0,00		0,00	0,00
570	0,00		0,00		0,00	0,00	14.225,12 G 18/11/2013 493	0,00	14.225,12
571	0,00		0,00		0,00	0,00		0,00	0,00
572	0,00	17.578,35 G 27/09/2013 385			17.578,35	785,95	17.578,35 G 27/09/2013 385	0,00	18.364,30

Cap.	Competenza				Cassa			
	Stato Iniziale	BOLLETTINO UFFICIALE della REGIONE CAMPANIA	Variazioni in Meno	Stanzamento Definitivo	Stanzamento Iniziale	PARTE I Atti della Regione	Stanzamento Definitivo	Stanzamento Definitivo
573	0,00	0,00		0,00	0,00		0,00	0,00
574	0,00	0,00		0,00	0,00	35.000.000,00 G 18/11/2013 493 10.168.700,74 G 27/09/2013 405	0,00	45.168.700,74
575	0,00	5.788,12 G 22/10/2013 440 101.754,95 G 19/07/2013 232 12.469,31 G 05/08/2013 262 2.215,70 G 05/08/2013 263 4.493,29 G 20/12/2013 615		126.721,37	0,00	5.788,12 G 22/10/2013 440 101.754,95 G 19/07/2013 232 12.469,31 G 05/08/2013 262 2.215,70 G 05/08/2013 263 4.493,29 G 20/12/2013 615	0,00	126.721,37
576	0,00	29.161,86 G 22/10/2013 448 7.207,21 A 02/12/2013 824037 1.665,00 G 05/08/2013 285 18.901,77 G 05/08/2013 286 8.303,36 A 02/12/2013 823958 121.671,29 G 22/10/2013 449		186.910,49	1.021.398,01	29.161,86 G 22/10/2013 448 7.207,21 A 02/12/2013 824037 1.665,00 G 05/08/2013 285 18.901,77 G 05/08/2013 286 8.303,36 A 02/12/2013 823958 121.671,29 G 22/10/2013 449	562.933,63 G 18/11/2013 493 0,00 0,00 0,00 0,00 0,00 0,00	645.374,87
577	0,00	0,00		0,00	0,00		0,00	0,00
578	0,00	425.275,99 A 13/11/2013 775212 423.177,86 G 09/09/2013 349		848.453,85	0,00	425.275,99 A 13/11/2013 775212 423.177,86 G 09/09/2013 349	0,00	848.453,85
579	0,00	1.313,85 G 09/09/2013 359 9.370,86 G 27/09/2013 408 3.177,27 G 27/09/2013 409 105.148,07 G 30/12/2013 651 16.604,14 G 05/08/2013 284 2.076,20 G 27/09/2013 407		137.690,39	1.039.212,99	1.313,85 G 09/09/2013 359 9.370,86 G 27/09/2013 408 3.177,27 G 27/09/2013 409 105.148,07 G 30/12/2013 651 16.604,14 G 05/08/2013 284 2.076,20 G 27/09/2013 407	984.744,72 G 18/11/2013 493 0,00 0,00 0,00 0,00 0,00	192.158,66

Cap.	Competenza				Cassa			
	Stanz. E	BOLLETTINO UFFICIALE della REGIONE CAMPANIA	Variazioni in Meno	Stanzamento Definitivo	Stanzamento Iniziale	PARTE I Atti della Regione	Stanzamento Definitivo	Stanzamento Iniziale
580	0,00	3.172,00		2.518.448,45	66.451,03	3.172,00	0,00	2.595.232,01
		G 09/12/2013 534				G 09/12/2013 534		
		17.586,86				10.332,53	0,00	
		G 22/10/2013 445				G 18/11/2013 493		
		7.391,55				554,11	0,00	
		G 27/09/2013 398				G 27/09/2013 397		
		8.580,75				3.617,74	0,00	
		G 27/09/2013 400				G 27/09/2013 399		
		3.358,70				2.768,00	0,00	
		G 27/09/2013 404				G 27/09/2013 403		
		0,00				2.160,55	0,00	
						G 30/12/2013 648		
		2.160,55				1.818,00	0,00	
		G 30/12/2013 648				G 30/12/2013 647		
		1.818,00				12.379,04	0,00	
		G 30/12/2013 647				G 13/12/2013 567		
		12.379,04				2.140,84	0,00	
		G 13/12/2013 567				G 13/12/2013 556		
		2.140,84				9.733,03	0,00	
		G 13/12/2013 556				G 13/12/2013 555		
		9.733,03				4.668,19	0,00	
		G 13/12/2013 555				G 13/12/2013 554		
		4.668,19				9.065,32	0,00	
		G 13/12/2013 554				G 13/12/2013 553		
		9.065,32				3.358,70	0,00	
		G 13/12/2013 553				G 27/09/2013 404		
		2.768,00				8.580,75	0,00	
		G 27/09/2013 403				G 27/09/2013 400		
		3.617,74				7.391,55	0,00	
		G 27/09/2013 399				G 27/09/2013 398		
		554,11				17.586,86	0,00	
		G 27/09/2013 397				G 22/10/2013 445		
		3.150,12				3.150,12	0,00	
		G 31/10/2013 480				G 31/10/2013 480		
		30.041,46				30.041,46	0,00	
		G 09/12/2013 535				G 09/12/2013 535		
		2.322.076,57				2.322.076,57	0,00	
		A 25/11/2013 806227				A 25/11/2013 806227		
		74.185,62				74.185,62	0,00	
		A 25/11/2013 806227				A 25/11/2013 806227		
581	0,00	1.437,31		18.570,02	0,00	10.334,74	0,00	28.904,76
		G 27/09/2013 394				G 18/11/2013 493		
		4.697,07				484,94	0,00	
		G 09/09/2013 355				G 08/08/2013 322		
		0,00				4.697,07	0,00	
						G 09/09/2013 355		
		484,94				11.950,70	0,00	
		G 08/08/2013 322				G 08/08/2013 321		
		11.950,70				1.437,31	0,00	
		G 08/08/2013 321				G 27/09/2013 394		

Cap.	Competenza				Cassa			
	Stanziam E	BOLLETTINO UFFICIALE della REGIONE CAMPANIA	Variazioni in Meno	Stanziamen Definitivo	Stanziamen Iniziale	PARTE I Atti della Regione	Stanziamen Definitivo	Stanziamen Definitivo
582	0,00	1.449,69 G 13/09/2013 375 0,00 1.097.000,00 G 27/09/2013 410		1.098.449,69	0,00	1.449,69 G 13/09/2013 375 317.871,18 G 27/09/2013 411 1.097.000,00 G 27/09/2013 410	0,00	1.416.320,87
583	0,00	8.928.088,43 A 19/11/2013 791958 0,00 2.813,24 G 30/12/2013 672 14.043,70 G 30/12/2013 671		8.944.945,37	15.355,13	8.928.088,43 A 19/11/2013 791958 2.813,24 G 30/12/2013 672 14.043,70 G 30/12/2013 671 3.400,00 G 18/11/2013 493	0,00	8.963.700,50
584	0,00	0,00		0,00	0,00		0,00	0,00
585	0,00	0,00		0,00	500,00		0,00	500,00
586	0,00	0,00		0,00	500,00		0,00	500,00
587	0,00	43.843,39 G 30/12/2013 689 86.368,81 G 30/12/2013 688 54.420,50 G 30/12/2013 687 1.500,00 G 27/09/2013 406 153.281,06 G 22/10/2013 446 21.865,33 G 30/12/2013 690 0,00 0,00		361.279,09	58.058,75	54.420,50 G 30/12/2013 687 1.548.299,55 G 08/08/2013 324 1.500,00 G 27/09/2013 406 153.281,06 G 22/10/2013 446 41.480,95 G 18/11/2013 493 86.368,81 G 30/12/2013 688 43.843,39 G 30/12/2013 689 21.865,33 G 30/12/2013 690	0,00	2.009.118,34
588	0,00	1.387,39 G 22/10/2013 434 62.490,60 G 20/12/2013 614 0,00		63.877,99	13.000,00	1.102,00 G 18/11/2013 493 1.387,39 G 22/10/2013 434 62.490,60 G 20/12/2013 614	0,00	77.979,99
589	0,00	365.586,14 G 19/07/2013 229		365.586,14	1.772,66	365.586,14 G 19/07/2013 229	0,00	367.358,80
590	0,00	0,00		0,00	1.542.314,16	3.363,44 G 18/11/2013 493	0,00	1.545.677,60
591	0,00	0,00		0,00	0,00		0,00	0,00

Cap.	Competenza				Cassa			
	Stanz. E	BOLLETTINO UFFICIALE della REGIONE CAMPANIA	Variazioni in Meno	Stanzamento Definitivo	Stanzamento Iniziale	PARTE I Atti della Regione	Stanzamento Definitivo	Stanzamento Iniziale
592	150.000,00	0,00		150.000,00	150.000,00		0,00	150.000,00
593	38.536,89	0,00		38.536,89	38.536,89		0,00	38.536,89
595	0,00	560.000,00 G 25/11/2013 511		560.000,00	0,00	560.000,00 G 25/11/2013 511	0,00	560.000,00
596	0,00	0,00		0,00	0,00		0,00	0,00
597	9.634,22	0,00		9.634,22	9.634,22		0,00	9.634,22
598	0,00	0,00		0,00	0,00		0,00	0,00
599	1.900,00	0,00		1.900,00	1.900,00		0,00	1.900,00
600	180.000.000,00	5.400.000,00 G 27/12/2013 630		185.400.000,00	180.000.000,00	5.400.000,00 G 27/12/2013 630	0,00	185.400.000,00
604	0,00	0,00		0,00	0,00		0,00	0,00
606	156.486,44	0,00		156.486,44	274.447,26	39.350,92 G 18/11/2013 493	0,00	313.798,18
608	0,00	0,00		0,00	0,00		0,00	0,00
610	198.464,97	0,00		198.464,97	198.464,97		0,00	198.464,97
611	52.024,80	0,00		52.024,80	60.822,13		0,00	60.822,13
620	0,00	0,00		0,00	0,00		0,00	0,00
624	192.684,43	0,00		192.684,43	192.684,43		0,00	192.684,43
630	3.713.426,52	0,00		3.713.426,52	5.113.426,52	2.237.843,33 G 18/11/2013 493	0,00	7.351.269,85
631	7.426.853,04	0,00		7.426.853,04	0,00		0,00	0,00
632	67.184,15	0,00		67.184,15	156.176,45		65.001,85 G 18/11/2013 493	91.174,60
633	134.368,30	0,00		134.368,30	0,00		0,00	0,00
634	2.080.184,78	0,00		2.080.184,78	2.142.647,46		0,00	2.142.647,46
635	4.160.369,56	0,00		4.160.369,56	0,00		0,00	0,00
636	693.495,29	0,00		693.495,29	693.495,29		0,00	693.495,29
637	1.386.990,58	0,00		1.386.990,58	0,00		0,00	0,00

Cap.	Competenza				Cassa			
	Stanz. Iniziale	BOLLETTINO UFFICIALE della REGIONE CAMPANIA	Variazioni in Meno	Stanzamento Definitivo	Stanzamento Iniziale	PARTE I Atti della Regione	Stanzamento Definitivo	Stanzamento Definitivo
638	31.819.913,29	20.000.000,00 G 27/12/2013 630		51.819.913,29	31.819.913,29	3.393.870,33 G 18/11/2013 493 20.000.000,00 G 27/12/2013 630	0,00	55.213.783,62
639	63.639.826,58	0,00	25.400.000,00 G 27/12/2013 630	38.239.826,58	0,00		0,00	0,00
640	2.632.801,57	0,00		2.632.801,57	2.632.801,57		0,00	2.632.801,57
641	5.265.603,14	0,00		5.265.603,14	0,00		0,00	0,00
642	4.565.794,60	0,00		4.565.794,60	14.331.707,22		5.914.314,66 G 18/11/2013 493	8.417.392,56
643	9.131.589,20	0,00		9.131.589,20	0,00		0,00	0,00
650	0,00	0,00		0,00	0,00		0,00	0,00
652	289.026,65	0,00		289.026,65	289.026,65		0,00	289.026,65
653	0,00	0,00		0,00	0,00		0,00	0,00
654	0,00	0,00		0,00	0,00		0,00	0,00
655	0,00	0,00		0,00	0,00		0,00	0,00
656	0,00	0,00		0,00	0,00		0,00	0,00
657	0,00	0,00		0,00	0,00		0,00	0,00
658	0,00	0,00		0,00	0,00		0,00	0,00
659	0,00	0,00		0,00	0,00		0,00	0,00
660	0,00	0,00		0,00	0,00		0,00	0,00
661	0,00	0,00		0,00	0,00		0,00	0,00
662	0,00	0,00		0,00	0,00		0,00	0,00
663	0,00	0,00		0,00	0,00		0,00	0,00
664	0,00	0,00		0,00	0,00		0,00	0,00
665	0,00	0,00		0,00	0,00		0,00	0,00
667	0,00	0,00		0,00	1.890.384,00		0,00	1.890.384,00
668	0,00	0,00		0,00	0,00		0,00	0,00

Cap.	Competenza				Cassa			
	Stanz. E	BOLLETTINO UFFICIALE della REGIONE CAMPANIA		Variazioni in Meno	Stanzamento Definitivo	Stanzamento Iniziale	PARTE I Atti della Regione	Stanzamento Definitivo
670		0,00	0,00		0,00	0,00		0,00
671		0,00	0,00		0,00	0,00		0,00
672		0,00	0,00		0,00	0,00		0,00
673		0,00	0,00		0,00	0,00		0,00
674		0,00	0,00		0,00	0,00		0,00
675		0,00	0,00		0,00	0,00		0,00
676		0,00	0,00		0,00	3.000.000,00		3.000.000,00
677		0,00	0,00		0,00	3.700,80		3.700,80
678		0,00	0,00		0,00	12.698.429,74		12.698.429,74
679		0,00	0,00		0,00	0,00		0,00
680		0,00	0,00		0,00	0,00		0,00
681		0,00	0,00		0,00	1.143.567,51		1.143.567,51
682		0,00	0,00		0,00	0,00		0,00
683		0,00	0,00		0,00	0,00		0,00
684		0,00	0,00		0,00	0,00		0,00
686		0,00	0,00		0,00	75.000,00		75.000,00
688		0,00	0,00		0,00	200.000,00		200.000,00
690		0,00	0,00		0,00	0,00	10.000,00 G 18/11/2013 493	10.000,00
692		0,00	0,00		0,00	0,00	30.000,00 G 18/11/2013 493	30.000,00
694		0,00	0,00		0,00	0,00	30.000,00 G 18/11/2013 493	30.000,00
696		0,00	0,00		0,00	0,00	20.000,00 G 18/11/2013 493	20.000,00
698		0,00	0,00		0,00	0,00	20.000,00 G 18/11/2013 493	20.000,00
700		0,00	0,00		0,00	0,00	10.000,00 G 18/11/2013 493	10.000,00

Cap.	Competenza				Cassa			
	Stato E	BOLLETTINO UFFICIALE della REGIONE CAMPANIA		Variazioni in Meno	Stanziamento Definitivo	Stanziamento Iniziale	PARTE I Atti della Regione	amento nitivo
702		0,00	0,00		0,00	0,00	10.000,00 G 18/11/2013 493	0,00 10.000,00
704		0,00	0,00		0,00	0,00	10.000,00 G 18/11/2013 493	0,00 10.000,00
706		0,00	0,00		0,00	0,00	30.000,00 G 18/11/2013 493	0,00 30.000,00
708		0,00	0,00		0,00	0,00	40.000,00 G 18/11/2013 493	0,00 40.000,00
710		0,00	0,00		0,00	0,00	40.000,00 G 18/11/2013 493	0,00 40.000,00
712		0,00	0,00		0,00	0,00	50.000,00 G 18/11/2013 493	0,00 50.000,00
714		0,00	0,00		0,00	0,00	20.000,00 G 18/11/2013 493	0,00 20.000,00
716		0,00	0,00		0,00	0,00	200.000,00 G 18/11/2013 493	0,00 200.000,00
718		0,00	0,00		0,00	0,00	60.000,00 G 18/11/2013 493	0,00 60.000,00
722		0,00	0,00		0,00	0,00	15.000,00 G 18/11/2013 493	0,00 15.000,00
724		0,00	0,00		0,00	0,00	15.000,00 G 18/11/2013 493	0,00 15.000,00
726		0,00	0,00		0,00	0,00	30.000,00 G 18/11/2013 493	0,00 30.000,00
728		0,00	0,00		0,00	0,00	55.000,00 G 18/11/2013 493	0,00 55.000,00
730		0,00	0,00		0,00	0,00	25.000,00 G 18/11/2013 493	0,00 25.000,00
732		0,00	0,00		0,00	0,00	20.000,00 G 18/11/2013 493	0,00 20.000,00
734		0,00	0,00		0,00	0,00	35.000,00 G 18/11/2013 493	0,00 35.000,00
736		0,00	0,00		0,00	0,00	70.000,00 G 18/11/2013 493	0,00 70.000,00
738		0,00	0,00		0,00	0,00	65.000,00 G 18/11/2013 493	0,00 65.000,00
740		0,00	0,00		0,00	0,00	35.000,00 G 18/11/2013 493	0,00 35.000,00

Cap.	Competenza				Cassa			
	Stanz. E	BOLLETTINO UFFICIALE della REGIONE CAMPANIA		Variazioni in Meno	Stanz. Definitivo	Stanz. Iniziale	PARTE I Atti della Regione	amento nitivo
742	0,00		0,00		0,00	0,00	35.000,00 G 18/11/2013 493	0,00 35.000,00
744	0,00		0,00		0,00	0,00	10.000,00 G 18/11/2013 493	0,00 10.000,00
745	0,00		0,00		0,00	0,00	100.000,00 G 18/11/2013 493	0,00 100.000,00
746	0,00		0,00		0,00	0,00	10.000,00 G 18/11/2013 493	0,00 10.000,00
747	0,00		0,00		0,00	0,00	85.000,00 G 18/11/2013 493	0,00 85.000,00
748	0,00		0,00		0,00	0,00	10.000,00 G 18/11/2013 493	0,00 10.000,00
749	0,00		0,00		0,00	0,00	45.000,00 G 18/11/2013 493	0,00 45.000,00
750	19.268,44		0,00		19.268,44	19.268,44		0,00 19.268,44
751	0,00		0,00		0,00	0,00		0,00 0,00
752	0,00		0,00		0,00	0,00	20.000,00 G 18/11/2013 493	0,00 20.000,00
753	0,00		0,00		0,00	0,00	50.000,00 G 18/11/2013 493	0,00 50.000,00
754	0,00		0,00		0,00	0,00	10.000,00 G 18/11/2013 493	0,00 10.000,00
755	0,00		0,00		0,00	0,00	50.000,00 G 18/11/2013 493	0,00 50.000,00
756	0,00		0,00		0,00	0,00		0,00 0,00
757	0,00		0,00		0,00	0,00	20.000,00 G 18/11/2013 493	0,00 20.000,00
758	0,00		0,00		0,00	0,00	10.000,00 G 18/11/2013 493	0,00 10.000,00
759	0,00		0,00		0,00	0,00	20.000,00 G 18/11/2013 493	0,00 20.000,00
760	0,00		0,00		0,00	0,00	10.000,00 G 18/11/2013 493	0,00 10.000,00
761	0,00		0,00		0,00	0,00	20.000,00 G 18/11/2013 493	0,00 20.000,00
762	0,00		0,00		0,00	0,00	20.000,00 G 18/11/2013 493	0,00 20.000,00


Cap.	Competenza				Cassa			
	Stato E	BOLLETTINO UFFICIALE della REGIONE CAMPANIA		Variazioni in Meno	Stanziamen Definitivo	Stanziamen Iniziale	PARTE I Atti della Regione	amento nitivo
763		0,00	0,00		0,00	0,00	20.000,00 G 18/11/2013 493	0,00 20.000,00
764		0,00	0,00		0,00	0,00	20.000,00 G 18/11/2013 493	0,00 20.000,00
765		0,00	0,00		0,00	0,00	50.000,00 G 18/11/2013 493	0,00 50.000,00
766		0,00	0,00		0,00	0,00	10.000,00 G 18/11/2013 493	0,00 10.000,00
767		0,00	0,00		0,00	0,00	30.000,00 G 18/11/2013 493	0,00 30.000,00
768		0,00	0,00		0,00	0,00	15.000,00 G 18/11/2013 493	0,00 15.000,00
769		0,00	0,00		0,00	0,00	100.000,00 G 18/11/2013 493	0,00 100.000,00
770		0,00	0,00		0,00	0,00	25.000,00 G 18/11/2013 493	0,00 25.000,00
771		0,00	0,00		0,00	0,00	160.000,00 G 18/11/2013 493	0,00 160.000,00
772		0,00	0,00		0,00	0,00	20.000,00 G 18/11/2013 493	0,00 20.000,00
773		0,00	0,00		0,00	0,00	20.000,00 G 18/11/2013 493	0,00 20.000,00
774		0,00	0,00		0,00	0,00	40.000,00 G 18/11/2013 493	0,00 40.000,00
775		0,00	0,00		0,00	0,00	10.000,00 G 18/11/2013 493	0,00 10.000,00
776		0,00	0,00		0,00	0,00	25.000,00 G 18/11/2013 493	0,00 25.000,00
777		0,00	0,00		0,00	0,00	10.000,00 G 18/11/2013 493	0,00 10.000,00
778		0,00	0,00		0,00	0,00	50.000,00 G 18/11/2013 493	0,00 50.000,00
779		0,00	0,00		0,00	0,00	10.000,00 G 18/11/2013 493	0,00 10.000,00
780		0,00	0,00		0,00	0,00	25.000,00 G 18/11/2013 493	0,00 25.000,00
781		0,00	0,00		0,00	0,00	10.000,00 G 18/11/2013 493	0,00 10.000,00


Cap.	Competenza				Cassa			
	Stanz. E	BOLLETTINO UFFICIALE della REGIONE CAMPANIA		Variazioni in Meno	Stanzamento Definitivo	Stanzamento Iniziale	PARTE I Atti della Regione	amento nitivo
782	0,00		0,00		0,00	0,00	130.000,00 G 18/11/2013 493	0,00 130.000,00
783	0,00		0,00		0,00	0,00	10.000,00 G 18/11/2013 493	0,00 10.000,00
784	0,00		0,00		0,00	0,00	70.000,00 G 18/11/2013 493	0,00 70.000,00
785	0,00		0,00		0,00	0,00	10.000,00 G 18/11/2013 493	0,00 10.000,00
786	0,00		0,00		0,00	0,00	25.000,00 G 18/11/2013 493	0,00 25.000,00
787	0,00		0,00		0,00	0,00	10.000,00 G 18/11/2013 493	0,00 10.000,00
788	0,00		0,00		0,00	0,00	100.000,00 G 18/11/2013 493	0,00 100.000,00
789	0,00		0,00		0,00	0,00	45.000,00 G 18/11/2013 493	0,00 45.000,00
790	0,00		0,00		0,00	0,00	25.000,00 G 18/11/2013 493	0,00 25.000,00
791	0,00		0,00		0,00	0,00	25.000,00 G 18/11/2013 493	0,00 25.000,00
792	0,00		0,00		0,00	0,00	25.000,00 G 18/11/2013 493	0,00 25.000,00
793	0,00		0,00		0,00	0,00	25.000,00 G 18/11/2013 493	0,00 25.000,00
794	0,00		0,00		0,00	0,00	25.000,00 G 18/11/2013 493	0,00 25.000,00
795	0,00		0,00		0,00	0,00	25.000,00 G 18/11/2013 493	0,00 25.000,00
796	0,00		0,00		0,00	0,00	25.000,00 G 18/11/2013 493	0,00 25.000,00
797	0,00		0,00		0,00	0,00	45.000,00 G 18/11/2013 493	0,00 45.000,00
798	16.000,00		0,00		16.000,00	129.214,50		0,00 129.214,50
799	8.000,00		0,00		8.000,00	88.000,00		0,00 88.000,00
800	8.000,00		0,00		8.000,00	118.000,00		0,00 118.000,00
801	15.000,00		0,00		15.000,00	15.000,00		0,00 15.000,00
802	229.000,00		0,00		229.000,00	287.320,42		0,00 287.320,42

Cap.	Competenza				Cassa			
	Stato Iniziale	BOLLETTINO UFFICIALE della REGIONE CAMPANIA		Variazioni in Meno	Stato Definitivo	Sanziamento Iniziale	PARTE I Atti della Regione	Incremento Definitivo
803	6.000,00	0,00		6.000,00	6.000,00		0,00	6.000,00
804	0,00	0,00		0,00	1.750.000,00		0,00	1.750.000,00
806	48.171,11	0,00		48.171,11	87.307,27		0,00	87.307,27
809	40.000,00	0,00		40.000,00	40.000,00		0,00	40.000,00
810	0,00	0,00		0,00	0,00		0,00	0,00
811	0,00	0,00		0,00	112.500,00		0,00	112.500,00
812	0,00	0,00		0,00	0,00		0,00	0,00
813	72.256,66	0,00		72.256,66	147.648,86		37.700,00 G 18/11/2013 493	109.948,86
814	72.256,66	0,00		72.256,66	147.258,23		32.300,00 G 18/11/2013 493	114.958,23
815	0,00	0,00		0,00	0,00		0,00	0,00
818	0,00	0,00		0,00	0,00		0,00	0,00
819	0,00	0,00		0,00	0,00		0,00	0,00
820	0,00	0,00		0,00	0,00		0,00	0,00
821	0,00	0,00		0,00	0,00		0,00	0,00
822	0,00	0,00		0,00	0,00		0,00	0,00
824	0,00	0,00		0,00	0,00		0,00	0,00
826	0,00	0,00		0,00	0,00		0,00	0,00
828	0,00	0,00		0,00	0,00	45.000,00 G 18/11/2013 493	0,00	45.000,00
830	0,00	0,00		0,00	0,00	90.000,00 G 18/11/2013 493	0,00	90.000,00
832	0,00	0,00		0,00	0,00	40.000,00 G 18/11/2013 493	0,00	40.000,00
834	0,00	0,00		0,00	0,00	70.000,00 G 18/11/2013 493	0,00	70.000,00
836	0,00	0,00		0,00	0,00	24.000,00 G 18/11/2013 493	0,00	24.000,00
838	0,00	0,00		0,00	0,00	25.000,00 G 18/11/2013 493	0,00	25.000,00

Cap.	Competenza				Cassa			
	Stanz. Iniziale	BOLLETTINO UFFICIALE della REGIONE CAMPANIA	Variazioni in Meno	Stanz. Definitivo	Stanz. Iniziale	PARTE I Atti della Regione	Stanz. Definitivo	Stanz. Definitivo
840	0,00	0,00		0,00	0,00	25.000,00 G 18/11/2013 493	0,00	25.000,00
842	0,00	0,00		0,00	0,00	20.000,00 G 18/11/2013 493	0,00	20.000,00
844	96.342,22	0,00		96.342,22	116.342,22		0,00	116.342,22
846	0,00	0,00		0,00	0,00	38.000,00 G 18/11/2013 493	0,00	38.000,00
848	0,00	0,00		0,00	0,00	20.000,00 G 18/11/2013 493	0,00	20.000,00
850	0,00	0,00		0,00	0,00	20.000,00 G 18/11/2013 493	0,00	20.000,00
856	0,00	0,00		0,00	0,00		0,00	0,00
858	77.073,77	0,00		77.073,77	199.610,94	90,00 G 18/11/2013 493	0,00	199.700,94
859	0,00	0,00		0,00	0,00		0,00	0,00
860	279.197,76	0,00		279.197,76	916.191,70		232.976,49 G 18/11/2013 493	683.215,21
861	0,00	0,00		0,00	0,00		0,00	0,00
862	0,00	0,00		0,00	0,00		0,00	0,00
863	0,00	0,00		0,00	0,00		0,00	0,00
864	0,00	0,00		0,00	3.098,00		0,00	3.098,00
865	0,00	0,00		0,00	0,00		0,00	0,00
866	0,00	0,00		0,00	0,00		0,00	0,00
867	0,00	0,00		0,00	0,00		0,00	0,00
868	0,00	0,00		0,00	0,00		0,00	0,00
869	0,00	0,00		0,00	0,00		0,00	0,00
870	0,00	0,00		0,00	10.000,00		0,00	10.000,00
871	0,00	0,00		0,00	0,00		0,00	0,00
872	0,00	0,00		0,00	0,00	40.000,00 G 18/11/2013 493	0,00	40.000,00
873	0,00	0,00		0,00	0,00		0,00	0,00

Cap.	Competenza				Cassa			
	Stato E	BOLLETTINO UFFICIALE della REGIONE CAMPANIA		Variazioni in Meno	Stanziamen- to Definitivo	Stanziamen- to Iniziale	PARTE I Atti della Regione	amento nitivo
874		0,00	0,00		0,00	0,00	35.000,00 G 18/11/2013 493	0,00 35.000,00
875		0,00	0,00		0,00	0,00		0,00 0,00
876		0,00	0,00		0,00	0,00	89.000,00 G 18/11/2013 493	0,00 89.000,00
877		0,00	0,00		0,00	0,00		0,00 0,00
878		0,00	0,00		0,00	0,00	5.000,00 G 18/11/2013 493	0,00 5.000,00
880		0,00	0,00		0,00	0,00		0,00 0,00
882		0,00	0,00		0,00	0,00		0,00 0,00
884		0,00	0,00		0,00	0,00	10.000,00 G 18/11/2013 493	0,00 10.000,00
886		0,00	0,00		0,00	0,00	20.000,00 G 18/11/2013 493	0,00 20.000,00
888		0,00	0,00		0,00	0,00	20.000,00 G 18/11/2013 493	0,00 20.000,00
890		0,00	0,00		0,00	0,00	30.000,00 G 18/11/2013 493	0,00 30.000,00
892		0,00	0,00		0,00	0,00	90.000,00 G 18/11/2013 493	0,00 90.000,00
894		0,00	0,00		0,00	0,00		0,00 0,00
896		0,00	0,00		0,00	0,00		0,00 0,00
898		0,00	0,00		0,00	0,00	30.000,00 G 18/11/2013 493	0,00 30.000,00
900		0,00	0,00		0,00	0,00	16.000,00 G 18/11/2013 493	0,00 16.000,00
902		0,00	0,00		0,00	0,00	20.000,00 G 18/11/2013 493	0,00 20.000,00
904		0,00	0,00		0,00	0,00	20.000,00 G 18/11/2013 493	0,00 20.000,00
906		0,00	0,00		0,00	0,00	20.000,00 G 18/11/2013 493	0,00 20.000,00
908		0,00	0,00		0,00	0,00	50.000,00 G 18/11/2013 493	0,00 50.000,00
910		50.000,00	0,00		50.000,00	50.000,00		0,00 50.000,00

Cap.	Competenza				Cassa				
	Stato Iniziale	BOLLETTINO UFFICIALE della REGIONE CAMPANIA		Variazioni in Meno	Stanziamen- to Definitivo	Stanziamen- to Iniziale	PARTE I  Atti della Regione		Stanziamen- to Definitivo
912		0,00	0,00		0,00	0,00		0,00	0,00
914		0,00	0,00		0,00	0,00		0,00	0,00
915		0,00	0,00		0,00	0,00		0,00	0,00
916		0,00	0,00		0,00	0,00		0,00	0,00
918		0,00	0,00		0,00	0,00		0,00	0,00
920		0,00	3.796,42 E 11/12/2013 149 369.065,41 E 11/12/2013 148	3.796,42 E 11/12/2013 149	369.065,41	0,00	3.796,42 E 11/12/2013 149 369.065,41 E 11/12/2013 148	3.796,42 E 11/12/2013 149 0,00	369.065,41
922		0,00	0,00		0,00	0,00		0,00	0,00
924		0,00	0,00		0,00	0,00		0,00	0,00
926		0,00	0,00		0,00	0,00		0,00	0,00
928		0,00	0,00		0,00	0,00		0,00	0,00
930		0,00	0,00		0,00	0,00		0,00	0,00
932		0,00	0,00		0,00	0,00		0,00	0,00
934		0,00	0,00		0,00	0,00		0,00	0,00
936		0,00	0,00		0,00	0,00		0,00	0,00
938		0,00	0,00		0,00	0,00		0,00	0,00
939		0,00	0,00		0,00	0,00		0,00	0,00
940		0,00	0,00		0,00	0,00		0,00	0,00
941		0,00	0,00		0,00	0,00		0,00	0,00
942		0,00	0,00		0,00	0,00		0,00	0,00
943		0,00	0,00		0,00	0,00		0,00	0,00
944		0,00	0,00		0,00	0,00		0,00	0,00
945		0,00	0,00		0,00	0,00		0,00	0,00
946		0,00	0,00		0,00	0,00		0,00	0,00
947		0,00	0,00		0,00	0,00		0,00	0,00

Cap.	Competenza				Cassa			
	Stanz. E	BOLLETTINO UFFICIALE della REGIONE CAMPANIA	Variazioni in Meno	Stanziamen- to Definitivo	Stanziamen- to Iniziale	PARTE I  Atti della Regione	Stanziamen- to Definitivo	Stanziamen- to Definitivo
948	0,00	0,00		0,00	0,00		0,00	0,00
949	0,00	0,00		0,00	0,00		0,00	0,00
950	0,00	0,00		0,00	96.635,90		96.635,90 G 18/11/2013 493	0,00
951	0,00	23.705,98 E 13/12/2013 14		23.705,98	0,00	23.705,98 E 13/12/2013 14	0,00	23.705,98
952	0,00	0,00		0,00	0,00		0,00	0,00
953	0,00	33.555.576,67 G 13/09/2013 372 28.587,79 E 13/12/2013 321 293.038,37 E 17/12/2013 348		33.877.202,83	0,00	33.555.576,67 G 13/09/2013 372 28.587,79 E 13/12/2013 321 293.038,37 E 17/12/2013 348	0,00 0,00 0,00	33.877.202,83
954	0,00	0,00		0,00	50.006,55		50.006,55 G 18/11/2013 493	0,00
955	0,00	0,00		0,00	0,00		0,00	0,00

Cap.	Competenza				Cassa			
	Stanz. E	BOLLETTINO UFFICIALE della REGIONE CAMPANIA	Variazioni in Meno	Stanziamento Definitivo	Stanziamento Iniziale	PARTE I Atti della Regione	amento nitivo	
956	0,00	14.880,00		1.314.150,76	132.414,28	14.880,00	0,00	1.314.150,76
		E 11/12/2013 480				E 11/12/2013 480		
		16.740,00				16.740,00	0,00	
		E 11/12/2013 481				E 11/12/2013 481		
		4.283,88				4.283,88	0,00	
		E 11/12/2013 482				E 11/12/2013 482		
		13.911,61				13.911,61	0,00	
		E 11/12/2013 483				E 11/12/2013 483		
		4.283,88				4.283,88	0,00	
		E 11/12/2013 482				E 11/12/2013 482		
		2.024,40				2.024,40	0,00	
		E 13/12/2013 559				E 13/12/2013 559		
		497,91				497,91	0,00	
		E 13/12/2013 559				E 13/12/2013 559		
		6.275,64				6.275,64	0,00	
		E 13/12/2013 559				E 13/12/2013 559		
		910,98				910,98	0,00	
		E 13/12/2013 559				E 13/12/2013 559		
		37.975,00				37.975,00	0,00	
		E 11/12/2013 474				E 11/12/2013 474		
		110.728,59				110.728,59	0,00	
		E 11/12/2013 476				E 11/12/2013 476		
		524,25				524,25	0,00	
		E 13/12/2013 561				E 13/12/2013 561		
		840,60				840,60	0,00	
		E 11/12/2013 479				E 11/12/2013 479		
		165.176,55				165.176,55	0,00	
		E 13/12/2013 562				E 13/12/2013 562		
		37.975,00				37.975,00	0,00	
		E 11/12/2013 474				E 11/12/2013 474		
		5.640,53				5.640,53	0,00	
		E 17/12/2013 487				E 17/12/2013 487		
		7.085,40				7.085,40	0,00	
		E 13/12/2013 559				E 13/12/2013 559		
		29.144,94				29.144,94	0,00	
		E 07/12/2013 280				E 07/12/2013 280		
		6.073,20				6.073,20	0,00	
		E 11/12/2013 477				E 11/12/2013 477		
		5.684,40				5.684,40	37.975,00	
		E 03/12/2013 189				E 03/12/2013 189	E 11/12/2013 474	
		100.747,57		37.975,00		100.747,57	132.414,28	
		E 03/12/2013 182	E 11/12/2013 474			E 03/12/2013 182	G 18/11/2013 493	
		7.591,50				7.591,50	0,00	
		E 13/12/2013 559				E 13/12/2013 559		
		10.375,05				10.375,05	0,00	
		E 13/12/2013 559				E 13/12/2013 559		
		6.073,20				6.073,20	0,00	
		E 11/12/2013 477				E 11/12/2013 477		
		13.911,61				13.911,61	0,00	
		E 11/12/2013 483				E 11/12/2013 483		
		29.144,94				29.144,94	0,00	
		E 07/12/2013 280				E 07/12/2013 280		


[illegible]

Cap.	Competenza				Cassa			
	Stanz. E	BOLLETTINO UFFICIALE della REGIONE CAMPANIA	Variazioni in Meno	Stanzamento Definitivo	Stanzamento Iniziale	PARTE I Atti della Regione	Stanzamento Definitivo	Stanzamento Definitivo
959	0,00	1.196.854,00		29.719.252,36	162,79	1.196.854,00	0,00	29.719.252,36
		E 12/12/2013 41				E 12/12/2013 41		
		962.500,00				962.500,00	0,00	
		E 12/12/2013 40				E 12/12/2013 40		
		903.221,75				903.221,75	0,00	
		E 12/12/2013 39				E 12/12/2013 39		
		1.116.468,73				1.116.468,73	0,00	
		E 12/12/2013 38				E 12/12/2013 38		
		2.610.075,00				2.610.075,00	0,00	
		E 12/12/2013 44				E 12/12/2013 44		
		2.610.075,00				2.610.075,00	0,00	
		E 12/12/2013 42				E 12/12/2013 42		
		2.610.075,00				2.610.075,00	0,00	
		E 13/12/2013 47				E 13/12/2013 47		
		2.610.075,00				2.610.075,00	0,00	
		E 12/12/2013 43				E 12/12/2013 43		
		50.000,00				50.000,00	0,00	
		E 13/12/2013 49				E 13/12/2013 49		
		114.322,52				114.322,52	0,00	
		E 11/12/2013 31				E 11/12/2013 31		
		110.677,47				110.677,47	0,00	
		E 11/12/2013 29				E 11/12/2013 29		
		76.956,50				76.956,50	0,00	
		E 11/12/2013 28				E 11/12/2013 28		
		659.349,50				659.349,50	0,00	
		G 08/08/2013 310				G 08/08/2013 310		
		4.707.118,83				4.707.118,83	0,00	
		G 19/07/2013 233				G 19/07/2013 233		
		575.154,00				575.154,00	0,00	
		E 02/12/2013 17				E 02/12/2013 17		
		575.154,00				575.154,00	0,00	
		E 02/12/2013 16				E 02/12/2013 16		
		124.250,00				124.250,00	0,00	
		E 02/12/2013 15				E 02/12/2013 15		
		6.684.628,80				6.684.628,80	162,79	
		E 02/12/2013 13				E 02/12/2013 13	G 18/11/2013 493	
		131.250,00				131.250,00	0,00	
		E 12/12/2013 45				E 12/12/2013 45		
		131.250,00				131.250,00	0,00	
		E 12/12/2013 46				E 12/12/2013 46		
		148.043,25				148.043,25	0,00	
		E 11/12/2013 32				E 11/12/2013 32		
		131.250,00				131.250,00	0,00	
		E 12/12/2013 35				E 12/12/2013 35		
		131.250,00				131.250,00	0,00	
		E 12/12/2013 36				E 12/12/2013 36		
		749.253,01				749.253,01	0,00	
		E 12/12/2013 37				E 12/12/2013 37		
960	0,00	0,00		0,00	41.424,62		41.424,62	0,00
							G 18/11/2013 493	

Cap.	Competenza				Cassa			
	Stato Iniziale	BOLLETTINO UFFICIALE della REGIONE CAMPANIA	Variazioni in Meno	Stato Finale Definitivo	Stanziamiento Iniziale	PARTE I Atti della Regione	Stanziamiento Definitivo	
961	0,00	0,00		0,00	542,51		542,51 G 18/11/2013 493	0,00
962	0,00	0,00		0,00	9.953,00		9.953,00 G 18/11/2013 493	0,00
963	0,00	0,00		0,00	0,00		0,00	0,00
964	0,00	0,00		0,00	0,00		0,00	0,00
965	0,00	0,00		0,00	0,00		0,00	0,00
966	0,00	0,00		0,00	2.214,13		2.214,13 G 18/11/2013 493	0,00
967	0,00	276,42 E 13/12/2013 131		276,42	938,17	276,42 E 13/12/2013 131	938,17 G 18/11/2013 493	276,42
968	0,00	0,00		0,00	0,00		0,00	0,00
969	0,00	33.196,65 E 19/11/2013 153 24.314,81 E 12/11/2013 49 28.478,14 E 12/11/2013 44		85.989,60	0,00	33.196,65 E 19/11/2013 153 24.314,81 E 12/11/2013 49 28.478,14 E 12/11/2013 44	0,00 0,00 0,00	85.989,60
970	0,00	0,00		0,00	10.131,70		10.131,70 G 18/11/2013 493	0,00

Cap.	Competenza				Cassa			
	Stanz. E	BOLLETTINO UFFICIALE della REGIONE CAMPANIA	Variazioni in Meno	Stanziamento Definitivo	Stanziamento Iniziale	PARTE I Atti della Regione	amento nitivo	
971	0,00	438.964,84		4.893.158,61	131.844,74	438.964,84	0,00	4.893.158,61
		E 10/12/2013 123				E 10/12/2013 123		
		14.222,35				14.222,35	0,00	
		E 09/12/2013 98				E 09/12/2013 98		
		36.499,53				36.499,53	0,00	
		E 09/12/2013 97				E 09/12/2013 97		
		150.000,00				150.000,00	0,00	
		E 09/12/2013 96				E 09/12/2013 96		
		33.742,28				33.742,28	0,00	
		E 09/12/2013 95				E 09/12/2013 95		
		19.965,85				19.965,85	0,00	
		E 09/12/2013 94				E 09/12/2013 94		
		145.324,28				145.324,28	0,00	
		E 09/12/2013 93				E 09/12/2013 93		
		31.048,09				31.048,09	0,00	
		E 09/12/2013 92				E 09/12/2013 92		
		112.804,00				112.804,00	0,00	
		E 09/12/2013 88				E 09/12/2013 88		
		232.000,00				232.000,00	131.844,74	
		E 09/12/2013 86				E 09/12/2013 86	G 18/11/2013 493	
		108.459,56				108.459,56	0,00	
		E 10/12/2013 127				E 10/12/2013 127		
		7.937,20				7.937,20	0,00	
		E 10/12/2013 126				E 10/12/2013 126		
		44.228,25				44.228,25	0,00	
		E 10/12/2013 125				E 10/12/2013 125		
		11.027,80				11.027,80	0,00	
		E 10/12/2013 124				E 10/12/2013 124		
		339.837,44				339.837,44	0,00	
		E 10/12/2013 122				E 10/12/2013 122		
		4.583,49				4.583,49	0,00	
		E 10/12/2013 120				E 10/12/2013 120		
		42.140,10				42.140,10	0,00	
		E 10/12/2013 119				E 10/12/2013 119		
		27.309,60				27.309,60	0,00	
		E 10/12/2013 118				E 10/12/2013 118		
		41.499,63				41.499,63	0,00	
		E 10/12/2013 117				E 10/12/2013 117		
		23.413,58				23.413,58	0,00	
		E 10/12/2013 133				E 10/12/2013 133		
		164.560,00				164.560,00	0,00	
		E 10/12/2013 135				E 10/12/2013 135		
		3.770,00				3.770,00	0,00	
		E 10/12/2013 136				E 10/12/2013 136		
		2.378,00				2.378,00	0,00	
		E 11/12/2013 140				E 11/12/2013 140		
		12.198,48				12.198,48	0,00	
		E 11/12/2013 143				E 11/12/2013 143		
		63.424,61				63.424,61	0,00	
		E 13/12/2013 160				E 13/12/2013 160		
		26.880,00				26.880,00	0,00	
		E 10/12/2013 110				E 10/12/2013 110		

Cap.	Competenza				Cassa			
	Stato Iniziale	BOLLETTINO UFFICIALE della REGIONE CAMPANIA	Variazioni in Meno	Stato Definitivo	Stanziamiento Iniziale	PARTE I Atti della Regione	Stanziamiento Definitivo	
971		15.359,31				15.359,31	0,00	
		E 19/12/2013 197				E 19/12/2013 197		
		3.966,00				3.966,00	0,00	
		E 11/12/2013 142				E 11/12/2013 142		
		7.024,07				7.024,07	0,00	
		E 18/12/2013 174				E 18/12/2013 174		
		201.938,57				201.938,57	0,00	
		E 13/12/2013 161				E 13/12/2013 161		
		229.247,59				229.247,59	0,00	
		E 13/12/2013 159				E 13/12/2013 159		
		2.063,00				2.063,00	0,00	
		E 11/12/2013 141				E 11/12/2013 141		
		3.436,00				3.436,00	0,00	
		E 11/12/2013 139				E 11/12/2013 139		
		4.563,00				4.563,00	0,00	
		E 11/12/2013 138				E 11/12/2013 138		
		3.439,00				3.439,00	0,00	
		E 10/12/2013 137				E 10/12/2013 137		
		865.568,64				865.568,64	0,00	
		E 09/12/2013 90				E 09/12/2013 90		
		212.076,67				212.076,67	0,00	
		E 09/12/2013 89				E 09/12/2013 89		
		12.924,30				12.924,30	0,00	
		E 10/12/2013 130				E 10/12/2013 130		
		19.503,51				19.503,51	0,00	
		E 10/12/2013 134				E 10/12/2013 134		
		11.308,76				11.308,76	0,00	
		E 10/12/2013 132				E 10/12/2013 132		
		35.775,95				35.775,95	0,00	
		E 10/12/2013 131				E 10/12/2013 131		
		1.428,23				1.428,23	0,00	
		E 10/12/2013 129				E 10/12/2013 129		
		91.219,31				91.219,31	0,00	
	E 10/12/2013 128				E 10/12/2013 128			
	46.729,85				46.729,85	0,00		
	E 10/12/2013 116				E 10/12/2013 116			
	120.000,00				120.000,00	0,00		
	E 10/12/2013 109				E 10/12/2013 109			
	42.140,10				42.140,10	0,00		
	E 10/12/2013 102				E 10/12/2013 102			
	100.118,14				100.118,14	0,00		
	E 09/12/2013 91				E 09/12/2013 91			
	470.512,80				470.512,80	0,00		
	E 10/12/2013 115				E 10/12/2013 115			
	46.176,35				46.176,35	0,00		
	E 10/12/2013 114				E 10/12/2013 114			
	93.750,00				93.750,00	0,00		
	E 10/12/2013 113				E 10/12/2013 113			
	93.750,00				93.750,00	0,00		
	E 10/12/2013 112				E 10/12/2013 112			
	20.920,50				20.920,50	0,00		
	E 10/12/2013 111				E 10/12/2013 111			

Cap.	Competenza				Cassa			
	Stato I	BOLLETTINO UFFICIALE della REGIONE CAMPANIA	Variazioni in Meno	n. del 75 del 14 Novembre 2016 Stanziamento Definitivo	Stanziamento Iniziale	PARTIE I  Atti della Regione	Aumento nitivo	
972	0,00	9.988,00 E 20/12/2013 198		9.988,00	0,00	9.988,00 E 20/12/2013 198	0,00	9.988,00
973	0,00	39.156,82 E 29/11/2013 132 180.963,80 E 04/12/2013 175 21.012,00 E 28/11/2013 119 217.380,72 E 26/11/2013 79 100.000,00 E 26/11/2013 78 174.011,97 E 04/12/2013 176 275.247,42 E 29/11/2013 133 272.503,00 E 29/11/2013 134		1.280.275,73	1.268.361,86	39.156,82 E 29/11/2013 132 180.963,80 E 04/12/2013 175 21.012,00 E 28/11/2013 119 217.380,72 E 26/11/2013 79 100.000,00 E 26/11/2013 78 174.011,97 E 04/12/2013 176 275.247,42 E 29/11/2013 133 272.503,00 E 29/11/2013 134	G 18/11/2013 493 0,00 0,00 0,00 0,00 0,00 0,00 0,00 0,00	1.280.275,73
974	0,00	0,00		0,00	155.437,90		155.437,90 G 18/11/2013 493	0,00


Cap.	Competenza				Cassa			
	Stato E	BOLLETTINO UFFICIALE della REGIONE CAMPANIA	Variazioni in Meno	Stanziamen- to Definitivo	Stanziamen- to Iniziale	PARTE I Atti della Regione	amento nitivo	
975	0,00	1.176,01		35.807.469,29	2.668.474,09	1.176,01	0,00	34.366.883,52
		E 05/12/2013 82				E 05/12/2013 82		
		609.383,22				609.383,22	0,00	
		E 05/12/2013 83				E 05/12/2013 83		
		20.302,78				20.302,78	0,00	
		E 05/12/2013 84				E 05/12/2013 84		
		145.895,39				145.895,39	0,00	
		E 05/12/2013 85				E 05/12/2013 85		
		81.509,46				81.509,46	0,00	
		E 05/12/2013 61				E 05/12/2013 61		
		416.228,14				416.228,14	0,00	
		E 26/11/2013 29				E 26/11/2013 29		
		658,56				658,56	0,00	
		E 26/11/2013 31				E 26/11/2013 31		
		16.431,95				16.431,95	0,00	
		E 26/11/2013 33				E 26/11/2013 33		
		27.757,02				27.757,02	0,00	
		E 26/11/2013 35				E 26/11/2013 35		
		44.070,39				44.070,39	0,00	
		E 10/12/2013 120				E 10/12/2013 120		
		328.673,81				328.673,81	0,00	
		E 10/12/2013 119				E 10/12/2013 119		
		725.890,67				725.890,67	0,00	
		E 03/12/2013 57				E 03/12/2013 57		
		422.912,70				422.912,70	0,00	
		G 09/09/2013 361				G 09/09/2013 361		
		54.392,25				54.392,25	0,00	
		E 04/11/2013 2				E 04/11/2013 2		
		3.356.541,80				761.859,00	0,00	
		G 09/09/2013 360				E 04/11/2013 3		
		761.859,00				3.356.541,80	0,00	
		E 04/11/2013 3				G 09/09/2013 360		
		762.975,10				762.975,10	0,00	
		E 26/11/2013 37				E 26/11/2013 37		
		172.281,61				172.281,61	0,00	
		E 26/11/2013 36				E 26/11/2013 36		
		422.912,70				422.912,70	0,00	
		E 11/12/2013 147				E 11/12/2013 147		
		223.671,47				223.671,47	0,00	
		E 10/12/2013 134				E 10/12/2013 134		
		629.684,00				629.684,00	0,00	
		E 10/12/2013 133				E 10/12/2013 133		
		627.374,43				627.374,43	0,00	
		E 10/12/2013 131				E 10/12/2013 131		
		284.359,02				284.359,02	0,00	
		E 10/12/2013 130				E 10/12/2013 130		
		8.510.511,36				8.510.511,36	0,00	
		E 10/12/2013 129				E 10/12/2013 129		
		452.470,66				452.470,66	0,00	
		E 10/12/2013 128				E 10/12/2013 128		
		7.462,26				7.462,26	0,00	
		E 10/12/2013 126				E 10/12/2013 126		

Cap.	Competenza				Cassa			
	Stanz. E	BOLLETTINO UFFICIALE della REGIONE CAMPANIA	Variazioni in Meno	Stanziamento Definitivo	Stanziamento Iniziale	PARTE I Atti della Regione	amento nitivo	
975		16.094,42				16.094,42	0,00	
		E 10/12/2013 121				E 10/12/2013 121		
		24.379,76					0,00	
		E 31/12/2013 290						
		54.175,37					0,00	
		E 31/12/2013 289						
		27.023,26					0,00	
		E 31/12/2013 284						
		299.749,61					0,00	
		E 31/12/2013 276						
		20.345,87					0,00	
		E 31/12/2013 275						
		41.319,23					0,00	
		E 31/12/2013 275						
		12.949,61					0,00	
		E 23/12/2013 237						
		736.013,51					0,00	
		E 23/12/2013 224						
		23.784,44					0,00	
		E 23/12/2013 211						
		11.557,04					0,00	
		E 23/12/2013 210						
		126.291,95					0,00	
		E 23/12/2013 208						
		62.996,12					0,00	
		E 23/12/2013 207						
		842.061,76				842.061,76	0,00	
		E 18/12/2013 182				E 18/12/2013 182		
		43.516,44				43.516,44	0,00	
		E 18/12/2013 183				E 18/12/2013 183		
		505.373,48				505.373,48	0,00	
		E 18/12/2013 184				E 18/12/2013 184		
		1.787.478,88				1.787.478,88	0,00	
		E 10/12/2013 124				E 10/12/2013 124		
		15.203,93				15.203,93	0,00	
		E 29/11/2013 53				E 29/11/2013 53		
		8.335,99				8.335,99	0,00	
		E 29/11/2013 51				E 29/11/2013 51		
		6.000,00				6.000,00	0,00	
		E 09/12/2013 103				E 09/12/2013 103		
		529.792,03				529.792,03	0,00	
		E 09/12/2013 113				E 09/12/2013 113		
		1.089.802,83				1.089.802,83	0,00	
		E 09/12/2013 112				E 09/12/2013 112		
		180.349,60				180.349,60	0,00	
		E 09/12/2013 111				E 09/12/2013 111		
		397.862,48				397.862,48	0,00	
		E 09/12/2013 110				E 09/12/2013 110		
		265.985,46				265.985,46	0,00	
		E 09/12/2013 109				E 09/12/2013 109		
		550.112,96				550.112,96	0,00	
		E 09/12/2013 108				E 09/12/2013 108		

Cap.	Competenza				Cassa			
	Stato E	BOLLETTINO UFFICIALE della REGIONE CAMPANIA	Variazioni in Meno	Stanziamen Definitivo	Stanziamen Iniziale	PARTE I Atti della Regione	amento nitivo	
975		71.780,09				71.780,09	0,00	
		E 05/12/2013 81				E 05/12/2013 81		
		12.318,90				12.318,90	0,00	
		E 05/12/2013 80				E 05/12/2013 80		
		1.317.566,46				1.317.566,46	0,00	
		E 05/12/2013 79				E 05/12/2013 79		
		1.476.722,10				1.476.722,10	0,00	
		E 05/12/2013 75				E 05/12/2013 75		
		5.917,00				5.917,00	0,00	
		E 05/12/2013 74				E 05/12/2013 74		
		396.798,12				396.798,12	0,00	
		E 05/12/2013 73				E 05/12/2013 73		
		16.471,93				16.471,93	0,00	
		E 05/12/2013 71				E 05/12/2013 71		
		8.563,70				8.563,70	0,00	
		E 05/12/2013 70				E 05/12/2013 70		
		70.500,15				70.500,15	0,00	
		E 05/12/2013 69				E 05/12/2013 69		
		10.292,99				10.292,99	0,00	
		E 05/12/2013 68				E 05/12/2013 68		
		4.747,02				4.747,02	0,00	
		E 05/12/2013 67				E 05/12/2013 67		
		93.731,29				93.731,29	0,00	
		E 05/12/2013 66				E 05/12/2013 66		
		109.772,95				109.772,95	0,00	
		E 05/12/2013 63				E 05/12/2013 63		
		31.018,72				31.018,72	0,00	
		E 05/12/2013 59				E 05/12/2013 59		
		27.758,38				27.758,38	0,00	
		E 29/11/2013 54				E 29/11/2013 54		
		37.176,25				37.176,25	0,00	
		E 09/12/2013 103				E 09/12/2013 103		
		30.805,05				30.805,05	0,00	
		E 09/12/2013 102				E 09/12/2013 102		
		864.844,74				864.844,74	0,00	
		E 09/12/2013 101				E 09/12/2013 101		
		1.693.632,56				1.693.632,56	0,00	
		E 06/12/2013 100				E 06/12/2013 100		
		1,00				1,00	0,00	
		E 05/12/2013 83				E 05/12/2013 83		
		0,20				0,20	0,00	
		E 05/12/2013 79				E 05/12/2013 79		
		27,00				27,00	2.668.474,09	
		E 29/11/2013 53				E 29/11/2013 53	G 18/11/2013 493	
		23.673,81				23.673,81	0,00	
		E 26/11/2013 34				E 26/11/2013 34		
		16.431,95				16.431,95	0,00	
		E 26/11/2013 32				E 26/11/2013 32		
		43.781,88				43.781,88	0,00	
		E 26/11/2013 30				E 26/11/2013 30		
		1.507.575,19				1.507.575,19	0,00	
		E 05/12/2013 72				E 05/12/2013 72		

Cap.	Competenza				Cassa			
	Stanz. E	BOLLETTINO UFFICIALE della REGIONE CAMPANIA	Variazioni in Meno	Stanzamento Definitivo	Stanzamento Iniziale	PARTE I Atti della Regione	Stanzamento Definitivo	Stanzamento Definitivo
975		226.150,47 E 05/12/2013 88 592.748,31 E 05/12/2013 87 330.719,29 E 05/12/2013 86				226.150,47 E 05/12/2013 88 592.748,31 E 05/12/2013 87 330.719,29 E 05/12/2013 86	0,00 0,00 0,00	
976	0,00	56.043,25 E 23/12/2013 223		56.043,25	0,00	56.043,25 E 23/12/2013 223	0,00	56.043,25

Cap.	Competenza				Cassa			
	Stato E	BOLLETTINO UFFICIALE della REGIONE CAMPANIA	Variazioni in Meno	Stanziamen Definitivo	Stanziamen Iniziale	PARTE I Atti della Regione	amento nitivo	
977	0,00	6.531,65		5.206.298,61	0,00	6.531,65	0,00	2.808.505,17
		E 22/11/2013 17				E 22/11/2013 17		
		135.020,67				135.020,67	0,00	
		E 22/11/2013 26				E 22/11/2013 26		
		93.582,82				93.582,82	0,00	
		E 22/11/2013 25				E 22/11/2013 25		
		24.791,80				24.791,80	0,00	
		E 22/11/2013 24				E 22/11/2013 24		
		42.450,52				42.450,52	0,00	
		E 22/11/2013 23				E 22/11/2013 23		
		112.000,00				112.000,00	0,00	
		E 22/11/2013 22				E 22/11/2013 22		
		24.628,60				24.628,60	0,00	
		E 22/11/2013 21				E 22/11/2013 21		
		6.032,48				6.032,48	0,00	
		E 22/11/2013 20				E 22/11/2013 20		
		65.840,17	23.183,37			65.840,17	23.183,37	
		E 22/11/2013 19	E 22/11/2013 18			E 22/11/2013 19	E 22/11/2013 18	
		23.183,37				23.183,37	0,00	
		E 22/11/2013 18				E 22/11/2013 18		
		61.408,37				61.408,37	0,00	
		E 20/11/2013 9				E 20/11/2013 9		
		1.976,00				1.976,00	0,00	
		E 20/11/2013 10				E 20/11/2013 10		
		23.183,37				23.183,37	0,00	
		E 22/11/2013 18				E 22/11/2013 18		
		167.275,68				167.275,68	0,00	
		E 20/11/2013 6				E 20/11/2013 6		
		289.281,35				289.281,35	0,00	
		E 20/11/2013 11				E 20/11/2013 11		
		84.874,95				84.874,95	0,00	
		E 20/11/2013 12				E 20/11/2013 12		
		189.697,74				189.697,74	0,00	
		E 06/12/2013 238				E 06/12/2013 238		
		230.070,96					0,00	
		E 23/12/2013 227						
		220.067,11					0,00	
		E 23/12/2013 209						
		251.831,62					0,00	
		E 20/12/2013 196						
		71.811,68					0,00	
		E 20/12/2013 195						
		101.032,94					0,00	
		E 20/12/2013 194						
		98.000,00					0,00	
		E 20/12/2013 193						
		237.193,59					0,00	
		E 20/12/2013 192						
		81.046,14					0,00	
		E 20/12/2013 191						
		83.367,96				83.367,96	0,00	
		E 02/12/2013 153				E 02/12/2013 153		

Cap.	Competenza				Cassa			
	Stanz. E	BOLLETTINO UFFICIALE della REGIONE CAMPANIA	Variazioni in Meno	Stanzamento Definitivo	Stanzamento Iniziale	PARTE I  Atti della Regione	Stanzamento Definitivo	Stanzamento Iniziale
977		60.042,54					0,00	
		E 23/12/2013 236					0,00	
		307.011,87					0,00	
		E 23/12/2013 235					0,00	
		90.155,00					0,00	
		E 23/12/2013 234					0,00	
		172.994,00					0,00	
		E 23/12/2013 232					0,00	
		20.310,69					0,00	
		E 23/12/2013 230					0,00	
		324.435,29					0,00	
		E 23/12/2013 229					0,00	
		131.790,01					0,00	
		E 23/12/2013 228					0,00	
		905.248,06				905.248,06	0,00	
		E 22/11/2013 16				E 22/11/2013 16	0,00	
		17.385,68				17.385,68	0,00	
		E 22/11/2013 15				E 22/11/2013 15	0,00	
		18.400,64				18.400,64	0,00	
		E 20/11/2013 7				E 20/11/2013 7	0,00	
		189.697,74				189.697,74	0,00	
		E 18/11/2013 5				E 18/11/2013 5	0,00	
		12.470,70				12.470,70	0,00	
		E 22/11/2013 13				E 22/11/2013 13	0,00	
		104.872,12				104.872,12	0,00	
		E 26/11/2013 44				E 26/11/2013 44	0,00	
		148.486,10				148.486,10	0,00	
		E 26/11/2013 43				E 26/11/2013 43	0,00	

Cap.	Competenza				Cassa			
	Stato E	BOLLETTINO UFFICIALE della REGIONE CAMPANIA	Variazioni in Meno	Stanziamen- to Definitivo	Stanziamen- to Iniziale	PARTE I Atti della Regione	amento nitivo	
978	0,00	73.247,00		7.140.462,53	3.960,25	73.247,00	0,00	3.792.374,85
		E 28/11/2013 11				E 28/11/2013 11		
		53.220,94				53.220,94	0,00	
		E 29/11/2013 57				E 29/11/2013 57		
		173.808,00				173.808,00	0,00	
		E 29/11/2013 56				E 29/11/2013 56		
		8.884,00				8.884,00	0,00	
		E 29/11/2013 52				E 29/11/2013 52		
		538.666,99				538.666,99	0,00	
		E 29/11/2013 40				E 29/11/2013 40		
		31.303,00				31.303,00	0,00	
		E 02/12/2013 118				E 02/12/2013 118		
		350.196,27				350.196,27	0,00	
		E 02/12/2013 114				E 02/12/2013 114		
		94.333,00				94.333,00	0,00	
		E 02/12/2013 107				E 02/12/2013 107		
		470.199,00				470.199,00	0,00	
		E 02/12/2013 112				E 02/12/2013 112		
		208.759,00				208.759,00	0,00	
		E 02/12/2013 100				E 02/12/2013 100		
		3.173,00				3.173,00	0,00	
		E 02/12/2013 93				E 02/12/2013 93		
		26.218,92				26.218,92	0,00	
		E 02/12/2013 91				E 02/12/2013 91		
		41.879,00				41.879,00	0,00	
		E 02/12/2013 89				E 02/12/2013 89		
		5.404,37				5.404,37	0,00	
		E 02/12/2013 87				E 02/12/2013 87		
		44.338,02				44.338,02	0,00	
		E 02/12/2013 85				E 02/12/2013 85		
		15.440,00				15.440,00	0,00	
		E 02/12/2013 82				E 02/12/2013 82		
		8.747,00				8.747,00	0,00	
		E 02/12/2013 122				E 02/12/2013 122		
		8.835,00				8.835,00	3.960,25	
		E 02/12/2013 120				E 02/12/2013 120	G 18/11/2013 493	
		126.485,19				126.485,19	0,00	
		E 29/11/2013 13				E 29/11/2013 13		
		179.310,00				179.310,00	0,00	
		E 29/11/2013 17				E 29/11/2013 17		
		36.111,00				36.111,00	0,00	
		E 29/11/2013 15				E 29/11/2013 15		
		25.870,19				25.870,19	0,00	
		E 29/11/2013 30				E 29/11/2013 30		
		15.100,00				15.100,00	0,00	
		E 29/11/2013 27				E 29/11/2013 27		
		2.410,00				2.410,00	0,00	
		E 29/11/2013 23				E 29/11/2013 23		
		23.633,29				23.633,29	0,00	
		E 29/11/2013 22				E 29/11/2013 22		
		2.006.894,31					0,00	
		E 30/12/2013 196						

Cap.	Competenza				Cassa			
	Stanz. E	BOLLETTINO UFFICIALE della REGIONE CAMPANIA	Variazioni in Meno	Stanziamen- to Definitivo	Stanziamen- to Iniziale	PARTE I Atti della Regione	Stanziamen- to Definitivo	Stanziamen- to Definitivo
978		863.587,00				863.587,00	0,00	
		E 02/12/2013 78				E 02/12/2013 78		
		69.332,11				69.332,11	0,00	
		E 02/12/2013 76				E 02/12/2013 76		
		88.810,00				88.810,00	0,00	
		E 02/12/2013 72				E 02/12/2013 72		
		4.980,00				4.980,00	0,00	
		E 02/12/2013 70				E 02/12/2013 70		
		2.115,00				2.115,00	0,00	
		E 29/11/2013 59				E 29/11/2013 59		
		81.669,00				81.669,00	0,00	
		E 29/11/2013 67				E 29/11/2013 67		
		5.301,00				5.301,00	0,00	
		E 29/11/2013 46				E 29/11/2013 46		
		13.325,00				13.325,00	0,00	
		E 29/11/2013 44				E 29/11/2013 44		
		1.606,00				1.606,00	0,00	
		E 29/11/2013 42				E 29/11/2013 42		
		55.339,02				55.339,02	0,00	
		E 28/11/2013 9				E 28/11/2013 9		
		11.887,00				11.887,00	0,00	
		E 28/11/2013 3				E 28/11/2013 3		
		28.851,54				28.851,54	0,00	
		E 28/11/2013 7				E 28/11/2013 7		
		1.341.193,37					0,00	
		E 30/12/2013 197						

Cap.	Competenza				Cassa			
	Stanz.	BOLLETTINO UFFICIALE della REGIONE CAMPANIA	Variazioni in Meno	Stanzamento Definitivo	Stanzamento Iniziale	PARTE I Atti della Regione	Stanzamento Definitivo	Stanzamento Definitivo
979	0,00	136.517,08		25.183.311,17	0,00	136.517,08	0,00	25.183.311,17
		E 02/12/2013 110				E 02/12/2013 110		
		100.731,75				100.731,75	0,00	
		E 29/11/2013 53				E 29/11/2013 53		
		5.378,90				5.378,90	0,00	
		E 29/11/2013 64				E 29/11/2013 64		
		796.129,33				796.129,33	0,00	
		E 29/11/2013 63				E 29/11/2013 63		
		253.983,79				253.983,79	0,00	
		E 29/11/2013 61				E 29/11/2013 61		
		31.625,78				31.625,78	0,00	
		E 02/12/2013 116				E 02/12/2013 116		
		3.302.462,54				3.302.462,54	0,00	
		E 02/12/2013 83				E 02/12/2013 83		
		324.251,70				324.251,70	0,00	
		E 02/12/2013 103				E 02/12/2013 103		
		74.930,00				74.930,00	0,00	
		E 02/12/2013 95				E 02/12/2013 95		
		125.989,27				125.989,27	0,00	
		E 02/12/2013 94				E 02/12/2013 94		
		726.796,22				726.796,22	0,00	
		E 02/12/2013 81				E 02/12/2013 81		
		624.879,90				624.879,90	0,00	
		E 02/12/2013 88				E 02/12/2013 88		
		69.080,00				69.080,00	0,00	
		E 02/12/2013 75				E 02/12/2013 75		
		153.230,00				153.230,00	0,00	
		E 02/12/2013 74				E 02/12/2013 74		
		7.142,96				7.142,96	0,00	
		E 29/11/2013 66				E 29/11/2013 66		
		25.312,88				25.312,88	0,00	
		E 29/11/2013 65				E 29/11/2013 65		
		80.508,67				80.508,67	0,00	
		E 29/11/2013 28				E 29/11/2013 28		
		96.120,64				96.120,64	0,00	
		E 29/11/2013 31				E 29/11/2013 31		
		26.049,00				26.049,00	0,00	
		E 29/11/2013 20				E 29/11/2013 20		
		249.033,70				249.033,70	0,00	
		E 02/12/2013 109				E 02/12/2013 109		
		21.650,00				21.650,00	0,00	
		E 02/12/2013 117				E 02/12/2013 117		
		72.477,51				72.477,51	0,00	
		E 02/12/2013 108				E 02/12/2013 108		
		126.262,83				126.262,83	0,00	
		E 02/12/2013 104				E 02/12/2013 104		
		226.129,33				226.129,33	0,00	
		E 02/12/2013 101				E 02/12/2013 101		
		30.000,00				30.000,00	0,00	
		E 02/12/2013 99				E 02/12/2013 99		
		21.742,77				21.742,77	0,00	
		E 02/12/2013 96				E 02/12/2013 96		

Cap.	Competenza				Cassa			
	Stanziam E	BOLLETTINO UFFICIALE della REGIONE CAMPANIA	Variazioni in Meno	Stanziamen Definitivo	Stanziamen Iniziale	PARTE I Atti della Regione	Stanziamen Definitivo	Stanziamen Definitivo
979		58.060,66				58.060,66	0,00	
		E 29/11/2013 14				E 29/11/2013 14		
		65.333,36				65.333,36	0,00	
		E 28/11/2013 10				E 28/11/2013 10		
		4.125.000,00				4.125.000,00	0,00	
		E 29/11/2013 16				E 29/11/2013 16		
		1.818,00				1.818,00	0,00	
		E 28/11/2013 6				E 28/11/2013 6		
		1.700,00				1.700,00	0,00	
		E 28/11/2013 5				E 28/11/2013 5		
		12.000,00				12.000,00	0,00	
		E 28/11/2013 4				E 28/11/2013 4		
		365.850,00				365.850,00	0,00	
		E 02/12/2013 80				E 02/12/2013 80		
		14.109,35				14.109,35	0,00	
		E 29/11/2013 19				E 29/11/2013 19		
		30.000,00				30.000,00	0,00	
		E 02/12/2013 71				E 02/12/2013 71		
		11.850.000,00				11.850.000,00	0,00	
		E 02/12/2013 68				E 02/12/2013 68		
		133.141,75				133.141,75	0,00	
		E 29/11/2013 45				E 29/11/2013 45		
		57.600,66				57.600,66	0,00	
		E 29/11/2013 43				E 29/11/2013 43		
		387.453,00				387.453,00	0,00	
		E 29/11/2013 41				E 29/11/2013 41		
		108.766,96				108.766,96	0,00	
		E 29/11/2013 38				E 29/11/2013 38		
		1.920,00				1.920,00	0,00	
		E 29/11/2013 37				E 29/11/2013 37		
		17.567,26				17.567,26	0,00	
		E 29/11/2013 36				E 29/11/2013 36		
		97.848,51				97.848,51	0,00	
		E 29/11/2013 35				E 29/11/2013 35		
		60.445,00				60.445,00	0,00	
		E 29/11/2013 34				E 29/11/2013 34		
		68.633,66				68.633,66	0,00	
		E 29/11/2013 33				E 29/11/2013 33		
		17.646,45				17.646,45	0,00	
		E 29/11/2013 25				E 29/11/2013 25		

Cap.	Competenza				Cassa			
	Stanz. E	BOLLETTINO UFFICIALE della REGIONE CAMPANIA	Variazioni in Meno	Stanziamen- to Definitivo	Stanziamen- to Iniziale	PARTE I Atti della Regione	Stanziamen- to Definitivo	Stanziamen- to Definitivo
980	0,00	33.000,00		410.622,13	2.000,00	33.000,00	0,00	410.622,13
		E 05/12/2013 551				E 05/12/2013 551		
		10.000,00				10.000,00	0,00	
		E 05/12/2013 550				E 05/12/2013 550		
		8.070,95				8.070,95	0,00	
		E 13/12/2013 784				E 13/12/2013 784		
		6.863,22				6.863,22	0,00	
		E 13/12/2013 785				E 13/12/2013 785		
		23.586,00				23.586,00	0,00	
		E 05/12/2013 546				E 05/12/2013 546		
		48.330,84				48.330,84	0,00	
		E 05/12/2013 548				E 05/12/2013 548		
		58.904,52				58.904,52	0,00	
		E 05/12/2013 549				E 05/12/2013 549		
		129.350,86				129.350,86	0,00	
		E 05/12/2013 547				E 05/12/2013 547		
		14.700,00				14.700,00	2.000,00	
		E 05/12/2013 545				E 05/12/2013 545	G 18/11/2013 493	
		54.069,56				54.069,56	0,00	
		E 13/12/2013 787				E 13/12/2013 787		
		11.873,09				11.873,09	0,00	
		E 13/12/2013 786				E 13/12/2013 786		
		11.873,09				11.873,09	0,00	
		E 13/12/2013 786				E 13/12/2013 786		

Cap.	Competenza				Cassa			
	Stanz. E	BOLLETTINO UFFICIALE della REGIONE CAMPANIA	Variazioni in Meno	Stanziamento Definitivo	Stanziamento Iniziale	PARTE I Atti della Regione	amento nitivo	
981	0,00	18.050,47		16.311.464,46	13.716,06	6.131,51	0,00	16.301.112,71
		E 06/12/2013 595				E 06/12/2013 599		
		6.131,51				3.871,80	0,00	
		E 06/12/2013 599				E 06/12/2013 600		
		3.871,80				15.580,50	0,00	
		E 06/12/2013 600				E 06/12/2013 602		
		15.580,50				2.579,66	0,00	
		E 06/12/2013 602				E 10/12/2013 674		
		15.325,80					0,00	
		E 06/12/2013 593						
		2.404,72				2.404,72	0,00	
		E 06/12/2013 580				E 06/12/2013 580		
		10.977,34				10.977,34	0,00	
		E 02/12/2013 287				E 02/12/2013 287		
		20.000,00				20.000,00	0,00	
		E 05/12/2013 516				E 05/12/2013 516		
		1.899,60				1.899,60	0,00	
		E 06/12/2013 583				E 06/12/2013 583		
		8.524,98				8.524,98	0,00	
		E 10/12/2013 675				E 10/12/2013 675		
		54.244,80				54.244,80	0,00	
		E 06/12/2013 555				E 06/12/2013 555		
		5.536,69				5.536,69	0,00	
		E 09/12/2013 646				E 09/12/2013 646		
		5.219,52				5.219,52	0,00	
		E 09/12/2013 639				E 09/12/2013 639		
		20.000,00				20.000,00	0,00	
		E 05/12/2013 540				E 05/12/2013 540		
		7.725,82				7.725,82	0,00	
		E 06/12/2013 598				E 06/12/2013 598		
		2.799,73				2.799,73	0,00	
		E 06/12/2013 586				E 06/12/2013 586		
		2.769,12				2.769,12	0,00	
		E 06/12/2013 585				E 06/12/2013 585		
		1.484,30				1.484,30	0,00	
		E 06/12/2013 584				E 06/12/2013 584		
		140.493,80				140.493,80	0,00	
		E 12/12/2013 721				E 12/12/2013 721		
		125.636,23				125.636,23	0,00	
		E 02/12/2013 265				E 02/12/2013 265		
		37.500,00				37.500,00	0,00	
		E 05/12/2013 497				E 05/12/2013 497		
		416.000,00				416.000,00	0,00	
		E 10/12/2013 678				E 10/12/2013 678		
		266.666,67				266.666,67	0,00	
		E 06/12/2013 571				E 06/12/2013 571		
		540.000,00				540.000,00	0,00	
		E 12/12/2013 722				E 12/12/2013 722		
		74.948,70				74.948,70	0,00	
		E 06/12/2013 617				E 06/12/2013 617		
		28.552,78				28.552,78	0,00	
		E 05/12/2013 541				E 05/12/2013 541		

Cap.	Competenza				Cassa			
	Stato E	BOLLETTINO UFFICIALE della REGIONE CAMPANIA	Variazioni in Meno	Stanziamen Definitivo	Stanziamen Iniziale	PARTE I Atti della Regione	amento nitivo	
981		54.696,84				54.696,84	0,00	
		E 06/12/2013 555				E 06/12/2013 555		
		7.031,39				14.032,59	0,00	
		E 10/12/2013 661				E 03/12/2013 346		
		5.682,58				7.031,39	0,00	
		E 10/12/2013 660				E 10/12/2013 661		
		2.257,89				5.682,58	0,00	
		E 10/12/2013 659				E 10/12/2013 660		
		7.128,59				2.257,89	0,00	
		E 10/12/2013 658				E 10/12/2013 659		
		6.469,66				7.128,59	0,00	
		E 10/12/2013 657				E 10/12/2013 658		
		36.474,33				6.469,66	0,00	
		E 03/12/2013 401				E 10/12/2013 657		
		13.608,46				36.474,33	0,00	
		E 03/12/2013 399				E 03/12/2013 401		
		11.535,40				13.608,46	0,00	
		E 03/12/2013 384				E 03/12/2013 399		
		15.448,98				11.535,40	0,00	
		E 10/12/2013 667				E 03/12/2013 384		
		5.144,94				5.144,94	0,00	
		E 04/12/2013 491				E 04/12/2013 491		
		3.942,18				3.942,18	0,00	
		E 04/12/2013 490				E 04/12/2013 490		
		2.616,70				18.050,47	0,00	
		E 06/12/2013 594				E 06/12/2013 595		
		5.849,04				2.616,70	0,00	
		E 06/12/2013 592				E 06/12/2013 594		
		7.253,64				5.849,04	0,00	
		E 06/12/2013 591				E 06/12/2013 592		
		10.463,77				7.253,64	0,00	
		E 06/12/2013 590				E 06/12/2013 591		
		3.918,70				10.463,77	0,00	
		E 06/12/2013 589				E 06/12/2013 590		
		5.910,76				3.918,70	0,00	
		E 06/12/2013 588				E 06/12/2013 589		
		14.032,59				5.910,76	0,00	
		E 03/12/2013 346				E 06/12/2013 588		
		16.649,81				15.448,98	0,00	
		E 03/12/2013 411				E 10/12/2013 667		
		2.020,47				16.649,81	0,00	
		E 10/12/2013 656				E 03/12/2013 411		
		6.692,81				2.020,47	0,00	
		E 10/12/2013 655				E 10/12/2013 656		
		3.913,08				6.692,81	0,00	
		E 10/12/2013 652				E 10/12/2013 655		
		10.935,81				3.913,08	0,00	
		E 10/12/2013 651				E 10/12/2013 652		
		12.627,95				10.935,81	0,00	
		E 09/12/2013 649				E 10/12/2013 651		
		4.519,86				12.627,95	0,00	
		E 09/12/2013 648				E 09/12/2013 649		

Cap.	Competenza				Cassa			
	Stanz. E	BOLLETTINO UFFICIALE della REGIONE CAMPANIA	Variazioni in Meno	Stanziamento Definitivo	Stanziamento Iniziale	PARTE I Atti della Regione	Incremento nitivo	
981		12.939,94				4.519,86	0,00	
		E 05/12/2013 494				E 09/12/2013 648		
		10.339,42				12.939,94	0,00	
		E 03/12/2013 410				E 05/12/2013 494		
		3.289,78				10.339,42	0,00	
		E 03/12/2013 409				E 03/12/2013 410		
		15.153,54				3.289,78	0,00	
		E 03/12/2013 394				E 03/12/2013 409		
		24.750,79				15.153,54	0,00	
		E 03/12/2013 390				E 03/12/2013 394		
		5.895,63				24.750,79	0,00	
		E 03/12/2013 357				E 03/12/2013 390		
		10.351,75				5.895,63	0,00	
		E 02/12/2013 319				E 03/12/2013 357		
		5.072,02				5.072,02	0,00	
		E 28/11/2013 166				E 28/11/2013 166		
		14.644,69				14.644,69	0,00	
		E 28/11/2013 164				E 28/11/2013 164		
		21.966,04				21.966,04	0,00	
		E 12/12/2013 727				E 12/12/2013 727		
		14.000,00				14.000,00	0,00	
		E 03/12/2013 370				E 03/12/2013 370		
		205.490,33				205.490,33	0,00	
		E 10/12/2013 670				E 10/12/2013 670		
		10.000,00				10.000,00	0,00	
		E 06/12/2013 587				E 06/12/2013 587		
		14.000,00				14.000,00	0,00	
		E 05/12/2013 519				E 05/12/2013 519		
		1.020,00				1.020,00	0,00	
		E 05/12/2013 529				E 05/12/2013 529		
		14.000,00				14.000,00	0,00	
		E 03/12/2013 353				E 03/12/2013 353		
		20.000,00				20.000,00	0,00	
		E 05/12/2013 517				E 05/12/2013 517		
		12.064,00				12.064,00	0,00	
		E 03/12/2013 352				E 03/12/2013 352		
		14.323,30				14.323,30	0,00	
		E 02/12/2013 290				E 02/12/2013 290		
		30.000,00				30.000,00	0,00	
		E 02/12/2013 286				E 02/12/2013 286		
		19.452,41				19.452,41	0,00	
		E 02/12/2013 285				E 02/12/2013 285		
		8.847,66				8.847,66	0,00	
		E 02/12/2013 284				E 02/12/2013 284		
		14.520,00				14.520,00	0,00	
		E 29/11/2013 256				E 29/11/2013 256		
		2.212,63				2.212,63	0,00	
		E 02/12/2013 320				E 02/12/2013 320		
		3.226,90				3.226,90	0,00	
		E 03/12/2013 406				E 03/12/2013 406		
		2.077,26				2.077,26	0,00	
		E 02/12/2013 335				E 02/12/2013 335		

Cap.	Competenza				Cassa			
	Stato E	BOLLETTINO UFFICIALE della REGIONE CAMPANIA	Variazioni in Meno	Stanziamen Definitivo	Stanziamen Iniziale	PARTE I Atti della Regione	amento nitivo	
981		2.593,30				2.593,30	0,00	
		E 02/12/2013 332				E 02/12/2013 332		
		1.640,38				1.640,38	0,00	
		E 02/12/2013 330				E 02/12/2013 330		
		2.932,73				2.932,73	0,00	
		E 02/12/2013 326				E 02/12/2013 326		
		2.155,87				2.155,87	0,00	
		E 02/12/2013 325				E 02/12/2013 325		
		2.529,52				2.529,52	0,00	
		E 02/12/2013 324				E 02/12/2013 324		
		3.380,94				3.380,94	0,00	
		E 02/12/2013 323				E 02/12/2013 323		
		65.345,64				65.345,64	0,00	
		E 09/12/2013 645				E 09/12/2013 645		
		2.202,33				2.202,33	0,00	
		E 02/12/2013 322				E 02/12/2013 322		
		2.241,64				2.241,64	0,00	
		E 02/12/2013 321				E 02/12/2013 321		
		26.000,00				26.000,00	0,00	
		E 09/12/2013 644				E 09/12/2013 644		
		3.117,79				3.117,79	0,00	
		E 02/12/2013 318				E 02/12/2013 318		
		43.988,32				43.988,32	0,00	
		E 29/11/2013 225				E 29/11/2013 225		
		2.127,64				2.127,64	0,00	
		E 02/12/2013 317				E 02/12/2013 317		
		3.999,35				3.999,35	0,00	
		E 02/12/2013 316				E 02/12/2013 316		
		7.405,63				7.405,63	0,00	
		E 02/12/2013 315				E 02/12/2013 315		
		2.816,18				2.816,18	0,00	
		E 02/12/2013 314				E 02/12/2013 314		
		3.883,64				3.883,64	0,00	
		E 02/12/2013 313				E 02/12/2013 313		
		2.608,67				2.608,67	0,00	
		E 02/12/2013 312				E 02/12/2013 312		
		2.627,36				2.627,36	0,00	
		E 02/12/2013 310				E 02/12/2013 310		
		3.978,29				3.978,29	0,00	
		E 02/12/2013 309				E 02/12/2013 309		
		5.076,46				5.076,46	0,00	
		E 02/12/2013 308				E 02/12/2013 308		
		4.590,99				4.590,99	0,00	
		E 02/12/2013 307				E 02/12/2013 307		
		3.574,26				3.574,26	0,00	
		E 03/12/2013 405				E 03/12/2013 405		
		3.833,94				3.833,94	0,00	
		E 03/12/2013 404				E 03/12/2013 404		
		2.941,74				2.941,74	0,00	
		E 02/12/2013 306				E 02/12/2013 306		
		3.403,13				3.403,13	0,00	
		E 06/12/2013 578				E 06/12/2013 578		

Cap.	Competenza				Cassa			
	Stanz. E	BOLLETTINO UFFICIALE della REGIONE CAMPANIA	Variazioni in Meno	Stanziamento Definitivo	Stanziamento Iniziale	PARTE I Atti della Regione	Incremento nitivo	
981		2.259,60				2.259,60	0,00	
		E 06/12/2013 577				E 06/12/2013 577		
		86.126,62				86.126,62	0,00	
		E 06/12/2013 576				E 06/12/2013 576		
		3.954,06				3.954,06	0,00	
		E 05/12/2013 553				E 05/12/2013 553		
		1.677,66				1.677,66	0,00	
		E 05/12/2013 552				E 05/12/2013 552		
		6.351,19				6.351,19	0,00	
		E 05/12/2013 530				E 05/12/2013 530		
		2.018,02				2.018,02	0,00	
		E 05/12/2013 528				E 05/12/2013 528		
		2.605,79				2.605,79	0,00	
		E 27/11/2013 126				E 27/11/2013 126		
		1.712,75				1.712,75	0,00	
		E 05/12/2013 526				E 05/12/2013 526		
		2.913,74				2.913,74	0,00	
		E 05/12/2013 525				E 05/12/2013 525		
		3.621,08				3.621,08	0,00	
		E 05/12/2013 524				E 05/12/2013 524		
		987,92				987,92	0,00	
		E 05/12/2013 523				E 05/12/2013 523		
		2.492,29				2.492,29	0,00	
		E 05/12/2013 522				E 05/12/2013 522		
		3.173,75				3.173,75	0,00	
		E 05/12/2013 521				E 05/12/2013 521		
		2.582,34				2.582,34	0,00	
		E 05/12/2013 520				E 05/12/2013 520		
		1.965,00				1.965,00	0,00	
		E 05/12/2013 518				E 05/12/2013 518		
		5.332,14				5.332,14	0,00	
		E 05/12/2013 515				E 05/12/2013 515		
		6.151,15				6.151,15	0,00	
		E 05/12/2013 514				E 05/12/2013 514		
		4.518,96				4.518,96	0,00	
		E 05/12/2013 513				E 05/12/2013 513		
		43.988,32				43.988,32	0,00	
		E 29/11/2013 226				E 29/11/2013 226		
		211.097,06				211.097,06	0,00	
		E 05/12/2013 512				E 05/12/2013 512		
		5.802,39				5.802,39	0,00	
		E 05/12/2013 509				E 05/12/2013 509		
		5.591,10				5.591,10	0,00	
		E 05/12/2013 508				E 05/12/2013 508		
		53.760,00				53.760,00	0,00	
		E 03/12/2013 413				E 03/12/2013 413		
		2.862,04				2.862,04	0,00	
		E 05/12/2013 507				E 05/12/2013 507		
		3.756,85				3.756,85	0,00	
		E 05/12/2013 506				E 05/12/2013 506		
		3.574,90				3.574,90	0,00	
		E 05/12/2013 495				E 05/12/2013 495		

Cap.	Competenza				Cassa			
	Stato E	BOLLETTINO UFFICIALE della REGIONE CAMPANIA	Variazioni in Meno	Stanziamen- to Definitivo	Stanziamen- to Iniziale	PARTE I Atti della Regione	amento nitivo	
981		4.392,93				4.392,93	0,00	
		E 02/12/2013 295				E 02/12/2013 295		
		14.000,00				14.000,00	0,00	
		E 13/12/2013 758				E 13/12/2013 758		
		10.000,00				10.000,00	0,00	
		E 11/12/2013 684				E 11/12/2013 684		
		14.000,00				14.000,00	0,00	
		E 11/12/2013 683				E 11/12/2013 683		
		2.911,00				2.911,00	0,00	
		E 11/12/2013 682				E 11/12/2013 682		
		53.760,00				53.760,00	0,00	
		E 03/12/2013 413				E 03/12/2013 413		
		10.000,00				10.000,00	0,00	
		E 12/12/2013 726				E 12/12/2013 726		
		15.000,00				15.000,00	0,00	
		E 03/12/2013 403				E 03/12/2013 403		
		8.100,00				8.100,00	0,00	
		E 03/12/2013 377				E 03/12/2013 377		
		22.921,03				22.921,03	0,00	
		E 03/12/2013 376				E 03/12/2013 376		
		18.081,73				18.081,73	0,00	
		E 03/12/2013 374				E 03/12/2013 374		
		8.896,19				8.896,19	0,00	
		E 03/12/2013 373				E 03/12/2013 373		
		10.000,00				10.000,00	0,00	
		E 03/12/2013 371				E 03/12/2013 371		
		13.806,39				13.806,39	0,00	
		E 06/12/2013 610				E 06/12/2013 610		
		16.000,00				16.000,00	0,00	
		E 06/12/2013 608				E 06/12/2013 608		
		53.000,01				53.000,01	0,00	
		E 06/12/2013 607				E 06/12/2013 607		
		40.000,00				40.000,00	0,00	
		E 06/12/2013 606				E 06/12/2013 606		
		15.000,00				15.000,00	0,00	
		E 29/11/2013 250				E 29/11/2013 250		
		3.523,32				3.523,32	0,00	
		E 27/11/2013 137				E 27/11/2013 137		
		163.333,33				163.333,33	0,00	
		E 06/12/2013 604				E 06/12/2013 604		
		76.534,70				76.534,70	0,00	
		E 06/12/2013 603				E 06/12/2013 603		
		39.077,98				39.077,98	0,00	
		E 27/11/2013 136				E 27/11/2013 136		
		87.864,18				87.864,18	0,00	
		E 06/12/2013 575				E 06/12/2013 575		
		140.668,00				140.668,00	0,00	
		E 06/12/2013 574				E 06/12/2013 574		
		3.198,68				3.198,68	0,00	
		E 27/11/2013 135				E 27/11/2013 135		
		81.877,26				81.877,26	0,00	
		E 06/12/2013 572				E 06/12/2013 572		

Cap.	Competenza				Cassa			
	Stanz. E	BOLLETTINO UFFICIALE della REGIONE CAMPANIA	Variazioni in Meno	Stanziamento Definitivo	Stanziamento Iniziale	PARTE I Atti della Regione	Incremento nitivo	
981		68.313,74				68.313,74	0,00	
		E 06/12/2013 570				E 06/12/2013 570		
		131.848,80				131.848,80	0,00	
		E 06/12/2013 569				E 06/12/2013 569		
		20.658,28				20.658,28	0,00	
		E 05/12/2013 544				E 05/12/2013 544		
		28.866,67				28.866,67	0,00	
		E 05/12/2013 543				E 05/12/2013 543		
		6.785,49				6.785,49	0,00	
		E 27/11/2013 134				E 27/11/2013 134		
		41.000,00				41.000,00	0,00	
		E 05/12/2013 542				E 05/12/2013 542		
		33.333,33				33.333,33	0,00	
		E 05/12/2013 505				E 05/12/2013 505		
		29.286,54				29.286,54	0,00	
		E 05/12/2013 504				E 05/12/2013 504		
		57.437,40				57.437,40	0,00	
		E 05/12/2013 503				E 05/12/2013 503		
		66.666,67				66.666,67	0,00	
		E 05/12/2013 502				E 05/12/2013 502		
		14.859,61				14.859,61	0,00	
		E 29/11/2013 255				E 29/11/2013 255		
		35.792,50				35.792,50	0,00	
		E 05/12/2013 499				E 05/12/2013 499		
		143.333,33				143.333,33	0,00	
		E 05/12/2013 498				E 05/12/2013 498		
		24.000,00				24.000,00	0,00	
		E 29/11/2013 251				E 29/11/2013 251		
		1.806,32				1.806,32	0,00	
		E 27/11/2013 133				E 27/11/2013 133		
		15.666,67				15.666,67	0,00	
		E 03/12/2013 356				E 03/12/2013 356		
		15.000,00				15.000,00	0,00	
		E 29/11/2013 241				E 29/11/2013 241		
		10.000,00				10.000,00	0,00	
		E 29/11/2013 240				E 29/11/2013 240		
		9.644,00				9.644,00	0,00	
		E 29/11/2013 239				E 29/11/2013 239		
		6.092,42				6.092,42	0,00	
		E 27/11/2013 131				E 27/11/2013 131		
		15.000,00				15.000,00	0,00	
		E 29/11/2013 238				E 29/11/2013 238		
		4.528,16				4.528,16	0,00	
		E 27/11/2013 130				E 27/11/2013 130		
		4.800,44				4.800,44	0,00	
		E 27/11/2013 129				E 27/11/2013 129		
		10.000,00				10.000,00	0,00	
		E 29/11/2013 237				E 29/11/2013 237		
		2.939,35				2.939,35	0,00	
		E 27/11/2013 128				E 27/11/2013 128		
		3.805,84				3.805,84	0,00	
		E 27/11/2013 125				E 27/11/2013 125		

Cap.	Competenza				Cassa			
	Stato E	BOLLETTINO UFFICIALE della REGIONE CAMPANIA	Variazioni in Meno	Stanziamen Definitivo	Stanziamen Iniziale	PARTE I Atti della Regione	amento nitivo	
981		4.751,63				4.751,63	0,00	
		E 27/11/2013 124				E 27/11/2013 124		
		3.229,46				3.229,46	0,00	
		E 27/11/2013 121				E 27/11/2013 121		
		5.000,00				5.000,00	0,00	
		E 29/11/2013 236				E 29/11/2013 236		
		13.784,99				13.784,99	0,00	
		E 29/11/2013 233				E 29/11/2013 233		
		19.595,00				19.595,00	0,00	
		E 29/11/2013 231				E 29/11/2013 231		
		11.349,50				11.349,50	0,00	
		E 29/11/2013 229				E 29/11/2013 229		
		107.750,13				107.750,13	0,00	
		E 29/11/2013 224				E 29/11/2013 224		
		15.000,00				15.000,00	0,00	
		E 29/11/2013 223				E 29/11/2013 223		
		20.000,00				20.000,00	0,00	
		E 29/11/2013 222				E 29/11/2013 222		
		19.527,97				19.527,97	0,00	
		E 29/11/2013 228				E 29/11/2013 228		
		15.000,00				15.000,00	0,00	
		E 29/11/2013 221				E 29/11/2013 221		
		20.000,00				20.000,00	0,00	
		E 29/11/2013 220				E 29/11/2013 220		
		1.140.540,21				1.140.540,21	0,00	
		E 29/11/2013 216				E 29/11/2013 216		
		3.045,70				3.045,70	0,00	
		E 03/12/2013 402				E 03/12/2013 402		
		3.192,52				3.192,52	0,00	
		E 03/12/2013 400				E 03/12/2013 400		
		8.151,63				8.151,63	0,00	
		E 02/12/2013 305				E 02/12/2013 305		
		5.679,92				5.679,92	0,00	
		E 03/12/2013 398				E 03/12/2013 398		
		4.515,78				4.515,78	0,00	
		E 02/12/2013 304				E 02/12/2013 304		
		4.990,58				4.990,58	0,00	
		E 03/12/2013 397				E 03/12/2013 397		
		4.784,76				4.784,76	0,00	
		E 02/12/2013 303				E 02/12/2013 303		
		3.970,19				3.970,19	0,00	
		E 02/12/2013 302				E 02/12/2013 302		
		5.200,68				5.200,68	0,00	
		E 03/12/2013 395				E 03/12/2013 395		
		2.757,38				2.757,38	0,00	
		E 03/12/2013 393				E 03/12/2013 393		
		1.824,18				1.824,18	0,00	
		E 03/12/2013 392				E 03/12/2013 392		
		1.393,21				1.393,21	0,00	
		E 03/12/2013 391				E 03/12/2013 391		
		4.272,22				4.272,22	0,00	
		E 02/12/2013 301				E 02/12/2013 301		

Cap.	Competenza				Cassa			
	Stanz. E	BOLLETTINO UFFICIALE della REGIONE CAMPANIA	Variazioni in Meno	Stanziamento Definitivo	Stanziamento Iniziale	PARTE I Atti della Regione	Incremento nitivo	
981		1.771,80				1.771,80	0,00	
		E 02/12/2013 300				E 02/12/2013 300		
		3.771,30				3.771,30	0,00	
		E 03/12/2013 389				E 03/12/2013 389		
		3.230,44				3.230,44	0,00	
		E 03/12/2013 388				E 03/12/2013 388		
		122.424,56				122.424,56	0,00	
		E 02/12/2013 299				E 02/12/2013 299		
		2.858,76				2.858,76	0,00	
		E 03/12/2013 386				E 03/12/2013 386		
		7.635,40				7.635,40	0,00	
		E 02/12/2013 298				E 02/12/2013 298		
		2.547,28				2.547,28	0,00	
		E 03/12/2013 385				E 03/12/2013 385		
		4.941,32				4.941,32	0,00	
		E 02/12/2013 293				E 02/12/2013 293		
		4.622,01				4.622,01	0,00	
		E 02/12/2013 292				E 02/12/2013 292		
		3.612,64				3.612,64	0,00	
		E 03/12/2013 383				E 03/12/2013 383		
		4.966,00				4.966,00	0,00	
		E 02/12/2013 291				E 02/12/2013 291		
		3.590,03				3.590,03	0,00	
		E 03/12/2013 382				E 03/12/2013 382		
		13.701,04				13.701,04	0,00	
		E 02/12/2013 289				E 02/12/2013 289		
		3.988,66				3.988,66	0,00	
		E 03/12/2013 365				E 03/12/2013 365		
		3.687,89				3.687,89	0,00	
		E 02/12/2013 288				E 02/12/2013 288		
		3.899,73				3.899,73	0,00	
		E 03/12/2013 364				E 03/12/2013 364		
		1.339,82				1.339,82	0,00	
		E 03/12/2013 363				E 03/12/2013 363		
		4.894,53				4.894,53	0,00	
		E 03/12/2013 362				E 03/12/2013 362		
		2.509,96				2.509,96	0,00	
		E 03/12/2013 361				E 03/12/2013 361		
		5.427,00				5.427,00	0,00	
		E 03/12/2013 360				E 03/12/2013 360		
		5.233,99				5.233,99	0,00	
		E 03/12/2013 359				E 03/12/2013 359		
		2.930,27				2.930,27	0,00	
		E 03/12/2013 358				E 03/12/2013 358		
		5.226,17				5.226,17	0,00	
		E 03/12/2013 355				E 03/12/2013 355		
		7.603,54				7.603,54	0,00	
		E 03/12/2013 354				E 03/12/2013 354		
		4.550,28				4.550,28	0,00	
		E 28/11/2013 163				E 28/11/2013 163		
		2.264,90				2.264,90	0,00	
		E 03/12/2013 351				E 03/12/2013 351		

Cap.	Competenza				Cassa			
	Stato E	BOLLETTINO UFFICIALE della REGIONE CAMPANIA	Variazioni in Meno	Stanziamen Definitivo	Stanziamen Iniziale	PARTE I Atti della Regione	amento nitivo	
981		15.347,04				15.347,04	0,00	
		E 28/11/2013 161				E 28/11/2013 161		
		3.235,37				3.235,37	0,00	
		E 03/12/2013 350				E 03/12/2013 350		
		2.273,40				2.273,40	0,00	
		E 28/11/2013 159				E 28/11/2013 159		
		4.847,22				4.847,22	0,00	
		E 28/11/2013 158				E 28/11/2013 158		
		5.827,46				5.827,46	0,00	
		E 03/12/2013 349				E 03/12/2013 349		
		3.282,66				3.282,66	0,00	
		E 28/11/2013 157				E 28/11/2013 157		
		6.506,60				6.506,60	0,00	
		E 03/12/2013 348				E 03/12/2013 348		
		5.242,46				5.242,46	0,00	
		E 28/11/2013 156				E 28/11/2013 156		
		3.771,88				3.771,88	0,00	
		E 03/12/2013 343				E 03/12/2013 343		
		4.777,29				4.777,29	0,00	
		E 28/11/2013 155				E 28/11/2013 155		
		7.060,27				7.060,27	0,00	
		E 28/11/2013 154				E 28/11/2013 154		
		133.333,33				133.333,33	0,00	
		E 05/12/2013 511				E 05/12/2013 511		
		93.333,34				93.333,34	0,00	
		E 09/12/2013 628				E 09/12/2013 628		
		500.262,72				500.262,72	0,00	
		E 09/12/2013 627				E 09/12/2013 627		
		94.500,00				94.500,00	0,00	
		E 09/12/2013 624				E 09/12/2013 624		
		45.000,00				45.000,00	0,00	
		E 09/12/2013 623				E 09/12/2013 623		
		49.621,61				49.621,61	0,00	
		E 06/12/2013 621				E 06/12/2013 621		
		61.600,00				61.600,00	0,00	
		E 06/12/2013 620				E 06/12/2013 620		
		18.000,00				18.000,00	0,00	
		E 06/12/2013 619				E 06/12/2013 619		
		56.175,00				56.175,00	0,00	
		E 06/12/2013 618				E 06/12/2013 618		
		3.510,30				3.510,30	0,00	
		E 04/12/2013 489				E 04/12/2013 489		
		18.000,00				18.000,00	0,00	
		E 03/12/2013 345				E 03/12/2013 345		
		10.000,00				10.000,00	0,00	
		E 03/12/2013 369				E 03/12/2013 369		
		1.401,56				1.401,56	0,00	
		E 04/12/2013 488				E 04/12/2013 488		
		5.652,87				5.652,87	0,00	
		E 04/12/2013 487				E 04/12/2013 487		
		5.000,00				5.000,00	0,00	
		E 03/12/2013 368				E 03/12/2013 368		

Cap.	Competenza				Cassa			
	Stanz. E	BOLLETTINO UFFICIALE della REGIONE CAMPANIA	Variazioni in Meno	Stanzamento Definitivo	Stanzamento Iniziale	PARTE I Atti della Regione	Stanzamento Definitivo	Stanzamento Definitivo
981		10.000,00				10.000,00	0,00	
		E 03/12/2013 344				E 03/12/2013 344		
		8.000,00				8.000,00	0,00	
		E 03/12/2013 342				E 03/12/2013 342		
		30.000,00				30.000,00	0,00	
		E 03/12/2013 367				E 03/12/2013 367		
		5.000,00				5.000,00	0,00	
		E 03/12/2013 341				E 03/12/2013 341		
		30.000,00				30.000,00	0,00	
		E 03/12/2013 366				E 03/12/2013 366		
		8.445,85				8.445,85	0,00	
		E 04/12/2013 486				E 04/12/2013 486		
		6.321,21				6.321,21	0,00	
		E 03/12/2013 420				E 03/12/2013 420		
		15.000,00				15.000,00	0,00	
		E 02/12/2013 336				E 02/12/2013 336		
		3.609,50				3.609,50	0,00	
		E 03/12/2013 419				E 03/12/2013 419		
		4.402,24				4.402,24	0,00	
		E 03/12/2013 418				E 03/12/2013 418		
		10.000,00				10.000,00	0,00	
		E 02/12/2013 334				E 02/12/2013 334		
		7.112,89				7.112,89	0,00	
		E 03/12/2013 417				E 03/12/2013 417		
		14.660,00				14.660,00	0,00	
		E 02/12/2013 331				E 02/12/2013 331		
		4.719,19				4.719,19	0,00	
		E 03/12/2013 414				E 03/12/2013 414		
		3.202,84				3.202,84	0,00	
		E 03/12/2013 412				E 03/12/2013 412		
		3.045,54				3.045,54	0,00	
		E 03/12/2013 408				E 03/12/2013 408		
		19.635,00				19.635,00	0,00	
		E 02/12/2013 328				E 02/12/2013 328		
		2.256,27				2.256,27	0,00	
		E 03/12/2013 407				E 03/12/2013 407		
		3.369,19				3.369,19	0,00	
		E 03/12/2013 396				E 03/12/2013 396		
		14.988,00				14.988,00	0,00	
		E 02/12/2013 327				E 02/12/2013 327		
		1.202.327,96				1.202.327,96	0,00	
		E 29/11/2013 214				E 29/11/2013 214		
		1.247.672,04				1.247.672,04	0,00	
		E 29/11/2013 213				E 29/11/2013 213		
		50.240,60				50.240,60	0,00	
		E 02/12/2013 271				E 02/12/2013 271		
		68.154,80				68.154,80	0,00	
		E 02/12/2013 269				E 02/12/2013 269		
		32.245,19				32.245,19	0,00	
		E 02/12/2013 268				E 02/12/2013 268		
		41.797,95				41.797,95	0,00	
		E 02/12/2013 267				E 02/12/2013 267		

Cap.	Competenza				Cassa			
	Stato E	BOLLETTINO UFFICIALE della REGIONE CAMPANIA	Variazioni in Meno	Stanziamen- to Definitivo	Stanziamen- to Iniziale	PARTE I Atti della Regione	amento nitivo	
981		39.360,78				39.360,78	0,00	
		E 02/12/2013 266				E 02/12/2013 266		
		125.636,23				125.636,23	0,00	
		E 02/12/2013 265				E 02/12/2013 265		
		36.699,95				36.699,95	0,00	
		E 29/11/2013 260				E 29/11/2013 260		
		38.287,14				38.287,14	0,00	
		E 29/11/2013 257				E 29/11/2013 257		
		22.400,00				22.400,00	0,00	
		E 02/12/2013 279				E 02/12/2013 279		
		67.200,00				67.200,00	0,00	
		E 02/12/2013 275				E 02/12/2013 275		
		11.200,00				11.200,00	0,00	
		E 29/11/2013 258				E 29/11/2013 258		
		33.600,00				33.600,00	0,00	
		E 29/11/2013 235				E 29/11/2013 235		
		42.000,00				42.000,00	0,00	
		E 29/11/2013 234				E 29/11/2013 234		
		15.120,00				15.120,00	0,00	
		E 29/11/2013 215				E 29/11/2013 215		
		37.913,96				37.913,96	0,00	
		E 02/12/2013 280				E 02/12/2013 280		
		62.500,00				62.500,00	0,00	
		E 02/12/2013 282				E 02/12/2013 282		
		30.000,00				30.000,00	0,00	
		E 02/12/2013 274				E 02/12/2013 274		
		66.102,02				66.102,02	0,00	
		E 28/11/2013 189				E 28/11/2013 189		
		134.400,00				134.400,00	0,00	
		E 28/11/2013 188				E 28/11/2013 188		
		31.360,00				31.360,00	0,00	
		E 28/11/2013 187				E 28/11/2013 187		
		7.280,00				7.280,00	0,00	
		E 28/11/2013 185				E 28/11/2013 185		
		102.816,00				102.816,00	0,00	
		E 28/11/2013 183				E 28/11/2013 183		
		132.000,10				132.000,10	0,00	
		E 28/11/2013 182				E 28/11/2013 182		
		337.475,39				337.475,39	0,00	
		E 28/11/2013 180				E 28/11/2013 180		
		15.825,87				15.825,87	0,00	
		E 28/11/2013 167				E 28/11/2013 167		
		22.400,00				22.400,00	0,00	
		E 27/11/2013 132				E 27/11/2013 132		
		60.000,00				60.000,00	0,00	
		E 03/12/2013 347				E 03/12/2013 347		
		89.460,97				89.460,97	0,00	
		E 02/12/2013 281				E 02/12/2013 281		
		46.963,76				46.963,76	0,00	
		E 02/12/2013 277				E 02/12/2013 277		
		37.776,25				37.776,25	0,00	
		E 02/12/2013 276				E 02/12/2013 276		

Cap.	Competenza				Cassa			
	Stanz. E	BOLLETTINO UFFICIALE della REGIONE CAMPANIA	Variazioni in Meno	Stanzamento Definitivo	Stanzamento Iniziale	PARTE I Atti della Regione	Stanzamento Definitivo	Stanzamento Definitivo
981		81.020,77				81.020,77	0,00	
		E 02/12/2013 273				E 02/12/2013 273		
		39.149,14				39.149,14	0,00	
		E 02/12/2013 272				E 02/12/2013 272		
		3.221.215,41				3.221.215,41	0,00	
		E 28/11/2013 190				E 28/11/2013 190		
		5.000,00				5.000,00	0,00	
		E 29/11/2013 227				E 29/11/2013 227		
		38.999,20				38.999,20	0,00	
		E 28/11/2013 186				E 28/11/2013 186		
		16.501,40				16.501,40	0,00	
		E 28/11/2013 184				E 28/11/2013 184		
		7.933,88				7.933,88	0,00	
		E 28/11/2013 181				E 28/11/2013 181		
		8.399,22				8.399,22	0,00	
		E 28/11/2013 179				E 28/11/2013 179		
		24.973,00				24.973,00	0,00	
		E 28/11/2013 169				E 28/11/2013 169		
		14.000,00				14.000,00	0,00	
		E 28/11/2013 153				E 28/11/2013 153		
		12.000,00				12.000,00	0,00	
		E 27/11/2013 127				E 27/11/2013 127		
		38.640,00				38.640,00	0,00	
		E 27/11/2013 123				E 27/11/2013 123		
		32.000,00				32.000,00	0,00	
		E 05/12/2013 496				E 05/12/2013 496		
		28.000,00				28.000,00	0,00	
		E 03/12/2013 421				E 03/12/2013 421		
		27.975,55				27.975,55	0,00	
		E 06/12/2013 622				E 06/12/2013 622		
		22.400,00				22.400,00	0,00	
		E 05/12/2013 527				E 05/12/2013 527		
		4.951,50				4.951,50	0,00	
		E 02/12/2013 278				E 02/12/2013 278		
		31.174,98				31.174,98	125.636,23	
		E 29/11/2013 232				E 29/11/2013 232	E 02/12/2013 265	
		17.922,40	125.636,23			17.922,40	13.716,06	
		E 28/11/2013 168	E 02/12/2013 265			E 28/11/2013 168	G 18/11/2013 493	
		164.000,00				164.000,00	0,00	
		E 06/12/2013 616				E 06/12/2013 616		
		39.060,00				39.060,00	0,00	
		E 06/12/2013 614				E 06/12/2013 614		
		37.633,90				37.633,90	0,00	
		E 06/12/2013 613				E 06/12/2013 613		
		15.401,84				15.401,84	0,00	
		E 06/12/2013 573				E 06/12/2013 573		
		33.333,33				33.333,33	0,00	
		E 06/12/2013 612				E 06/12/2013 612		
		33.116,07				33.116,07	0,00	
		E 06/12/2013 611				E 06/12/2013 611		
		3.934,36				3.934,36	0,00	
		E 05/12/2013 538				E 05/12/2013 538		


Cap.	Competenza				Cassa			
	Stanziamen- to Iniziale	BOLLETTINO UFFICIALE della REGIONE CAMPANIA	Variazioni in Meno	Stanziamen- to Definitivo	Stanziamen- to Iniziale	PARTE I Atti della Regione	Stanziamen- to Definitivo	Stanziamen- to Definitivo
981		3.940,08 E 05/12/2013 537 1.352,98 E 05/12/2013 536 3.129,86 E 05/12/2013 535 4.039,90 E 05/12/2013 534 8.481,96 E 05/12/2013 531 6.431,90 E 04/12/2013 492 34.156,67 E 12/12/2013 729 3.750,00 E 10/12/2013 662 4.256,08 E 06/12/2013 582 2.879,51 E 06/12/2013 581 3.188,17 E 06/12/2013 579 2.579,66 E 10/12/2013 674				3.940,08 E 05/12/2013 537 1.352,98 E 05/12/2013 536 3.129,86 E 05/12/2013 535 4.039,90 E 05/12/2013 534 8.481,96 E 05/12/2013 531 6.431,90 E 04/12/2013 492 34.156,67 E 12/12/2013 729 3.750,00 E 10/12/2013 662 4.256,08 E 06/12/2013 582 2.879,51 E 06/12/2013 581 3.188,17 E 06/12/2013 579 15.325,80 E 06/12/2013 593	0,00 0,00 0,00 0,00 0,00 0,00 0,00 0,00 0,00 0,00	
982	0,00	52.924,00 E 03/12/2013 39 127.007,32 E 03/12/2013 41 6.090.155,77 G 08/08/2013 323 500.000,00 E 31/12/2013 474 70.041,92 E 03/12/2013 40		6.840.129,01	72.583,78	52.924,00 E 03/12/2013 39 127.007,32 E 03/12/2013 41 6.090.155,77 G 08/08/2013 323 500.000,00 G 30/12/2013 670 70.041,92 E 03/12/2013 40	72.583,78 G 18/11/2013 493 0,00 0,00 0,00 0,00	6.840.129,01
983	0,00	13.500,00 E 06/12/2013 58 18.750,00 E 06/12/2013 59 15.000,00 E 06/12/2013 60		47.250,00	30.000,00	13.500,00 E 06/12/2013 58 18.750,00 E 06/12/2013 59 15.000,00 E 06/12/2013 60	30.000,00 G 18/11/2013 493 0,00 0,00	47.250,00


Cap.	Competenza				Cassa			
	Stanz. E	BOLLETTINO UFFICIALE della REGIONE CAMPANIA	Variazioni in Meno	Stanzamento Definitivo	Stanzamento Iniziale	PARTE I Atti della Regione	Stanzamento Definitivo	Stanzamento Definitivo
984	0,00	224.271,18		1.401.940,77	0,00	224.271,18	0,00	1.148.604,28
		G 22/10/2013 431				G 22/10/2013 431		
		324.030,96					0,00	
		E 30/12/2013 364						
		324.030,96				324.030,96	0,00	
		G 20/12/2013 610				G 20/12/2013 610		
		229.124,43				52.000,00	0,00	
		E 17/12/2013 238				E 16/12/2013 235		
		52.000,00					0,00	
		E 16/12/2013 235						
		24.212,06				324.030,96	0,00	
		E 30/12/2013 344				E 30/12/2013 364		
		224.271,18				224.271,18	0,00	
		E 29/10/2013 10				E 29/10/2013 10		

Cap.	Competenza				Cassa			
	Stanz. E	BOLLETTINO UFFICIALE della REGIONE CAMPANIA	Variazioni in Meno	Stanzamento Definitivo	Stanzamento Iniziale	PARTE I Atti della Regione		amento nitivo
985	0,00	688.600,00		11.804.532,41	0,00	688.600,00	0,00	7.922.900,92
		E 18/12/2013 248				E 18/12/2013 248		
		66.034,84				66.034,84	0,00	
		E 18/12/2013 254				E 18/12/2013 254		
		78.168,93				78.168,93	0,00	
		E 18/12/2013 256				E 18/12/2013 256		
		261.430,07				261.430,07	0,00	
		E 18/12/2013 261				E 18/12/2013 261		
		10.198,95				10.198,95	0,00	
		E 19/12/2013 271				E 19/12/2013 271		
		22.748,10				22.748,10	0,00	
		E 19/12/2013 270				E 19/12/2013 270		
		37.314,60				37.314,60	0,00	
		E 19/12/2013 269				E 19/12/2013 269		
		489.390,00				489.390,00	0,00	
		E 19/12/2013 268				E 19/12/2013 268		
		636.559,04				636.559,04	0,00	
		E 19/12/2013 267				E 19/12/2013 267		
		206.236,88				206.236,88	0,00	
		E 18/12/2013 265				E 18/12/2013 265		
		121.374,00				121.374,00	0,00	
		E 18/12/2013 264				E 18/12/2013 264		
		859.901,40				859.901,40	0,00	
		E 18/12/2013 263				E 18/12/2013 263		
		15.917,99				15.917,99	0,00	
		E 18/12/2013 262				E 18/12/2013 262		
		23.712,11					0,00	
		E 20/12/2013 302						
		4.693,45					0,00	
		E 20/12/2013 301						
		119.384,78					0,00	
		E 19/12/2013 291						
		243.974,03					0,00	
		E 19/12/2013 290						
		98.670,00					0,00	
		E 19/12/2013 289						
		15.776,06					0,00	
		E 19/12/2013 287						
		682.418,67					0,00	
		E 19/12/2013 286						
		429.740,16					0,00	
		E 19/12/2013 284						
		258.935,22					0,00	
		E 19/12/2013 283						
		202.517,70					0,00	
		E 19/12/2013 282						
		8.400,00					0,00	
		E 19/12/2013 281						
		120.061,36					0,00	
		E 19/12/2013 279						
		119.384,78					0,00	
		E 19/12/2013 280						

Cap.	Competenza				Cassa			
	Stato Iniziale	BOLLETTINO UFFICIALE della REGIONE CAMPANIA	Variazioni in Meno	n. del Bilancio Definitivo 75 del 14 Novembre 2016	Sanzionamento Iniziale	PARTI Atti della Regione	Aumento nitivo	
985		86.420,97					0,00	
		E 19/12/2013 278						
		498.085,51					0,00	
		E 19/12/2013 277						
		178.101,00					0,00	
		E 19/12/2013 275						
		791.355,69					0,00	
		E 19/12/2013 276						
		270.000,00				270.000,00	0,00	
		E 19/12/2013 274				E 19/12/2013 274		
		31.917,05				31.917,05	0,00	
		E 19/12/2013 273				E 19/12/2013 273		
		35.778,55				35.778,55	0,00	
		E 19/12/2013 272				E 19/12/2013 272		
		7.685,80				7.685,80	0,00	
		E 18/12/2013 257				E 18/12/2013 257		
		759.388,69				759.388,69	0,00	
		E 18/12/2013 255				E 18/12/2013 255		
		1.455.045,97				1.455.045,97	0,00	
		E 18/12/2013 253				E 18/12/2013 253		
	180.810,49				180.810,49	0,00		
	E 18/12/2013 250				E 18/12/2013 250			
	402.414,20				402.414,20	0,00		
	E 18/12/2013 251				E 18/12/2013 251			
	662.256,99				662.256,99	0,00		
	E 18/12/2013 252				E 18/12/2013 252			
	623.728,38				623.728,38	0,00		
	E 18/12/2013 249				E 18/12/2013 249			
986	0,00	4.027.480,00		5.649.856,96	162,00	4.027.480,00	162,00	4.953.236,14
		G 09/09/2013 343				G 09/09/2013 343	G 18/11/2013 493	
		925.756,14				925.756,14	0,00	
		G 09/09/2013 348				G 09/09/2013 348		
		36.270,00					0,00	
		E 30/12/2013 338						
		193.116,06					0,00	
		E 30/12/2013 353						
		389.985,92					0,00	
		E 27/12/2013 319						
		77.248,84					0,00	
		E 30/12/2013 352						
987	0,00	0,00		0,00	0,00		0,00	0,00
988	0,00	4.176.331,70		4.176.331,70	0,00	4.176.331,70	0,00	4.176.331,70
		G 22/10/2013 438				G 22/10/2013 438		
990	0,00	82.112.552,09		82.112.552,09	0,00	82.112.552,09	0,00	82.112.552,09
		G 19/07/2013 231				G 19/07/2013 231		

Cap.	Competenza				Cassa			
	Stanz. Iniziale	BOLLETTINO UFFICIALE della REGIONE CAMPANIA		Variazioni in Meno	Stanz. Definitivo	Stanz. Iniziale	PARTE I Atti della Regione	Stanz. Definitivo
1000	2.828.075,00	0,00	736.000,05	1.476.645,74	2.828.075,00		736.000,05	1.506.645,74
		0,00	G 09/12/2013 531 30.000,00				G 09/12/2013 531 30.000,00	
		0,00	G 22/10/2013 460 120.000,00				G 22/10/2013 460 120.000,00	
		0,00	G 05/08/2013 281 79,00				G 05/08/2013 281 79,00	
		0,00	G 30/12/2013 643 30.000,00				G 30/12/2013 643 0,00	
		0,00	G 30/12/2013 644 11.100,00				G 30/12/2013 644 11.100,00	
		0,00	G 30/12/2013 635 350.000,00				G 30/12/2013 635 350.000,00	
		0,00	G 18/11/2013 491 74.250,21				G 18/11/2013 491 74.250,21	
		0,00	G 27/09/2013 412				G 27/09/2013 412	
1010	3.500.000,00	0,00	1.560.000,00	542.912,31	3.500.000,00		1.560.000,00	542.912,31
		0,00	G 25/11/2013 511 100.000,00				G 25/11/2013 511 100.000,00	
		0,00	G 25/11/2013 511 1.297.087,69				G 25/11/2013 511 1.297.087,69	
		0,00	G 30/12/2013 684				G 30/12/2013 684	

Cap.	Competenza				Cassa			
	Stanz. E	BOLLETTINO UFFICIALE della REGIONE CAMPANIA	Variazioni in Meno	Stanzamento Definitivo	Stanzamento Iniziale	PARTE I  Atti della Regione	Stanzamento Definitivo	Stanzamento Iniziale
1012	0,00	0,00		0,00	1.665.121.868,80		22.902.047,89	212.167.160,67
		0,00				G 27/12/2013 625	1.038.005,26	
		0,00				G 27/12/2013 626	1.030.615,67	
		0,00				G 27/12/2013 627	172.432,03	
		0,00				G 27/12/2013 628	3.974.726,09	
		0,00				G 30/12/2013 652	250.000,00	
		0,00				G 30/12/2013 660	500.000,00	
		0,00				G 30/12/2013 670	217.450,00	
		0,00				G 30/12/2013 659	300.000.000,00	
		0,00				G 30/12/2013 645	190.000,00	
		0,00				G 22/10/2013 447	1.439.955,55	
		0,00				G 22/10/2013 443	4.176.331,70	
		0,00				G 22/10/2013 438	224.271,18	
		0,00				G 22/10/2013 431	12.464.317,00	
		0,00				G 27/09/2013 421	482.896.911,02	
		0,00				G 18/11/2013 493	15.000.000,00	
		0,00				G 25/11/2013 512	71.744.873,82	
		0,00				G 25/11/2013 510	65.670.702,89	
		0,00				G 09/12/2013 517	25.400.000,00	
		0,00				G 27/12/2013 630	40.000,00	
		0,00				G 20/12/2013 613	324.030,96	
		0,00				G 20/12/2013 610	125.000,00	
		0,00				G 20/12/2013 594	11.874.095,56	
		0,00				G 13/12/2013 550	4.629.154,35	
		0,00				G 17/12/2013 583	4.000.000,00	
		0,00				G 16/12/2013 580	7.538.365,83	
		0,00				G 16/12/2013 579		

Cap.	Competenza				Cassa			
	Stanz. E	BOLLETTINO UFFICIALE della REGIONE CAMPANIA	Variazioni in Meno	Stanziamen- to Definitivo	Stanziamen- to Iniziale	PARTE I  Atti della Regione	Stanziamen- to Definitivo	Stanziamen- to Definitivo
1012			0,00				13.000.000,00	
			0,00				G 16/12/2013 577	
			0,00				306.634,90	
			0,00				G 13/12/2013 551	
			0,00				229.124,43	
			0,00				G 13/12/2013 548	
			0,00				52.000,00	
			0,00				G 13/12/2013 547	
			0,00				1.210.643,31	
			0,00				G 10/12/2013 543	
			0,00				4.027.480,00	
			0,00				G 09/09/2013 343	
			0,00				1.548.299,55	
			0,00				G 08/08/2013 324	
			0,00				6.090.155,77	
			0,00				G 08/08/2013 323	
			0,00				659.349,50	
			0,00				G 08/08/2013 310	
			0,00				49.877.385,25	
			0,00				G 05/08/2013 283	
			0,00				3.302.878,80	
			0,00				G 05/08/2013 261	
			0,00				5.202.913,15	
			0,00				G 19/07/2013 233	
			0,00				82.112.552,09	
			0,00				G 19/07/2013 231	
			0,00				4.059.737,00	
			0,00				G 27/09/2013 424	
			0,00				317.871,18	
			0,00				G 27/09/2013 411	
			0,00				10.168.700,74	
			0,00				G 27/09/2013 405	
			0,00				33.555.576,67	
			0,00				G 13/09/2013 372	
			0,00				422.912,70	
			0,00				G 09/09/2013 361	
			0,00				4.961.677,18	
			0,00				G 09/09/2013 358	
			0,00				3.356.541,80	
			0,00				G 09/09/2013 360	
			0,00				9.511.379,29	
			0,00				G 31/10/2013 481	
			0,00				150.918.279,23	
			0,00				G 24/10/2013 464	
			0,00				30.000.000,00	
			0,00				G 24/10/2013 463	
			0,00				187.106,24	
			0,00				G 30/12/2013 637	
			0,00				52.222,55	
			0,00				G 30/12/2013 633	
1015	0,00	586.983.863,48 G 19/07/2013 241		586.983.863,48	0,00	586.983.863,48 G 19/07/2013 241	0,00	586.983.863,48


Cap.	Competenza				Cassa			
	Stanz. Iniziale	BOLLETTINO UFFICIALE della REGIONE CAMPANIA	Variazioni in Meno	Stanz. Definitivo	Stanz. Iniziale	PARTE I Atti della Regione	Stanz. Definitivo	Stanz. Definitivo
1020	5.185.000,00		0,00	5.185.000,00	0,00		0,00	0,00
1025	0,00	346.533.000,00 G 09/10/2013 428		346.533.000,00	0,00	346.533.000,00 G 09/10/2013 428	346.000.000,00 G 13/12/2013 565	533.000,00
1030	0,00		0,00	0,00	0,00		0,00	0,00
1035	0,00		0,00	0,00	0,00		0,00	0,00
1036	170.000.000,00		0,00	170.000.000,00	170.000.000,00	9.444.135,11 G 18/11/2013 493	27.000.000,00 G 13/12/2013 565	152.444.135,11
1037	0,00		0,00	0,00	0,00		0,00	0,00
1038	239.648.000,00		0,00	239.648.000,00	503.546.518,77		0,00	503.546.518,77
1039	55.500.000,00		0,00	55.500.000,00	55.500.000,00		0,00	55.500.000,00
1040	0,00		0,00	0,00	0,00		0,00	0,00
1041	0,00	531.970.000,00 G 19/07/2013 241		531.970.000,00	0,00	531.970.000,00 G 19/07/2013 241	0,00	531.970.000,00
1042	0,00		0,00	0,00	0,00		0,00	0,00
1044	0,00		0,00	0,00	0,00		0,00	0,00
1045	0,00		0,00	0,00	0,00		0,00	0,00
1050	0,00		0,00	0,00	0,00		0,00	0,00
1051	0,00	79.043.000,00 G 09/10/2013 428		79.043.000,00	0,00	79.043.000,00 G 09/10/2013 428	0,00	79.043.000,00
1052	0,00		0,00	0,00	0,00		0,00	0,00
1058	0,00		0,00	0,00	0,00		0,00	0,00
1060	0,00		0,00	0,00	0,00		0,00	0,00
1062	0,00		0,00	0,00	0,00		0,00	0,00
1064	0,00		0,00	0,00	0,00		0,00	0,00
1066	0,00		0,00	0,00	0,00		0,00	0,00
1068	0,00		0,00	0,00	0,00		0,00	0,00
1069	0,00		0,00	0,00	0,00		0,00	0,00
1070	0,00		0,00	0,00	0,00		0,00	0,00


Cap.	Competenza				Cassa			
	Stato Iniziale	BOLLETTINO UFFICIALE della REGIONE CAMPANIA		Variazioni in Meno	Definitivo	Stanziamento Iniziale	PARTE I Atti della Regione	Incremento Definitivo
n. 75 del 14 Novembre 2016								
1072	0,00	0,00		0,00	0,00		0,00	0,00
1073	0,00	0,00		0,00	0,00		0,00	0,00
1074	0,00	0,00		0,00	0,00		0,00	0,00
1076	0,00	0,00		0,00	0,00		0,00	0,00
1080	0,00	0,00		0,00	0,00		0,00	0,00
1082	0,00	0,00		0,00	0,00		0,00	0,00
1084	0,00	0,00		0,00	703.305,82		0,00	703.305,82
1086	0,00	0,00		0,00	3.289.540,50	8.709.559,50 G 18/11/2013 493	0,00	11.999.100,00
1088	0,00	0,00		0,00	0,00		0,00	0,00
1092	10.000,00	0,00		10.000,00	12.016,90		0,00	12.016,90
1094	3.000,00	0,00		3.000,00	3.000,00		0,00	3.000,00
1096	7.000,00	0,00		7.000,00	7.000,00		0,00	7.000,00
1099	10.000,00	0,00		10.000,00	10.000,00		0,00	10.000,00
1100	10.000,00	0,00		10.000,00	10.000,00		0,00	10.000,00
1101	17.955,30	0,00		17.955,30	17.955,30		0,00	17.955,30
1102	0,00	1.439.955,55 G 22/10/2013 443	1.439.955,55 G 22/10/2013 443	0,00	30.343,81	1.439.955,55 G 22/10/2013 443	1.439.955,55 G 22/10/2013 443	30.343,81
1103	0,00	0,00		0,00	0,00		0,00	0,00
1104	0,00	0,00		0,00	0,00		0,00	0,00
1105	28.902,67	0,00		28.902,67	28.902,67		0,00	28.902,67
1106	0,00	0,00		0,00	70.014,30		0,00	70.014,30
1107	300.000,00	0,00		300.000,00	1.189.412,48	226.698,36 G 18/11/2013 493	0,00	1.416.110,84
1108	0,00	0,00		0,00	0,00		0,00	0,00
1109	270.000,00	0,00		270.000,00	270.000,00		0,00	270.000,00
1110	0,00	0,00		0,00	0,00		0,00	0,00

Cap.	Competenza				Cassa			
	Stanz. E	BOLLETTINO UFFICIALE della REGIONE CAMPANIA	Variazioni in Meno	Stanz. Definitivo	Stanz. Iniziale	PARTE I Atti della Regione	Stanz. Definitivo	Stanz. Definitivo
1111	30.000,00	0,00		30.000,00	30.000,00		0,00	30.000,00
1112	0,00	0,00		0,00	0,00		0,00	0,00
1113	19.268,44	0,00		19.268,44	19.268,44		0,00	19.268,44
1114	60.000,00	0,00		60.000,00	80.659,00		0,00	80.659,00
1115	0,00	0,00		0,00	0,00		0,00	0,00
1116	0,00	0,00		0,00	46.800,00		0,00	46.800,00
1117	9.634,22	0,00		9.634,22	9.634,22		0,00	9.634,22
1118	0,00	0,00		0,00	0,00		0,00	0,00
1119	0,00	0,00		0,00	0,00		0,00	0,00
1120	1.500.000,00	0,00		1.500.000,00	6.875.000,00		0,00	6.875.000,00
1121	608.060,29	0,00		608.060,29	608.060,29		0,00	608.060,29
1122	301.687,57	0,00		301.687,57	301.687,57		0,00	301.687,57
1123	125.244,88	0,00		125.244,88	125.244,88		0,00	125.244,88
1124	0,00	0,00		0,00	0,00		0,00	0,00
1125	0,00	0,00		0,00	0,00		0,00	0,00
1126	0,00	4.059.737,00 G 27/09/2013 424 48.436.943,45 G 27/12/2013 629 1.038.005,26 G 27/12/2013 626		53.534.685,71	59.928,00	4.059.737,00 G 27/09/2013 424 48.436.943,45 G 27/12/2013 629 1.038.005,26 G 27/12/2013 626	0,00 0,00 0,00 0,00	53.594.613,71
1127	0,00	0,00		0,00	0,00		0,00	0,00
1128	0,00	0,00		0,00	0,00		0,00	0,00
1129	0,00	0,00		0,00	0,00		0,00	0,00
1130	0,00	0,00		0,00	0,00		0,00	0,00
1131	0,00	0,00		0,00	0,00		0,00	0,00
1132	0,00	0,00		0,00	0,00		0,00	0,00
1133	0,00	0,00		0,00	0,00		0,00	0,00


Cap.	Competenza				Cassa			
	Stanz. E	BOLLETTINO UFFICIALE della REGIONE CAMPANIA	Variazioni in Meno	Stanzamento Definitivo	Stanzamento Iniziale	PARTE I Atti della Regione	Stanzamento Definitivo	Stanzamento Definitivo
1134	0,00	0,00		0,00	0,00		0,00	0,00
1135	400.000,00	0,00	90.000,00 G 08/08/2013 338	310.000,00	400.000,00		90.000,00 G 08/08/2013 338	310.000,00
1136	0,00	0,00		0,00	0,00		0,00	0,00
1137	0,00	0,00		0,00	0,00		0,00	0,00
1138	30.000,00	0,00		30.000,00	30.000,00		0,00	30.000,00
1139	0,00	0,00		0,00	0,00		0,00	0,00
1140	0,00	0,00		0,00	0,00		0,00	0,00
1141	0,00	0,00		0,00	0,00		0,00	0,00
1142	0,00	0,00		0,00	0,00		0,00	0,00
1143	0,00	0,00		0,00	0,00		0,00	0,00
1144	0,00	0,00		0,00	0,00		0,00	0,00
1145	0,00	0,00		0,00	530.009,58		0,00	530.009,58
1146	0,00	0,00		0,00	0,00		0,00	0,00
1147	289.026,65	0,00		289.026,65	691.466,62		0,00	691.466,62
1148	726.420,32	0,00		726.420,32	1.118.373,87	29.500,00 G 18/11/2013 493	0,00	1.147.873,87
1149	289.026,65	0,00		289.026,65	538.412,57		18.480,24 G 18/11/2013 493	519.932,33
1150	940.926,26	0,00		940.926,26	1.161.151,26		0,00	1.161.151,26
1152	0,00	0,00		0,00	3.703,58		0,00	3.703,58
1153	0,00	0,00		0,00	0,00		0,00	0,00
1154	0,00	0,00		0,00	2.080.954,75		0,00	2.080.954,75
1155	0,00	0,00		0,00	0,00		0,00	0,00
1156	915.251,06	0,00		915.251,06	1.306.868,25	527.892,73 G 18/11/2013 493	0,00	1.834.760,98
1157	0,00	0,00		0,00	0,00		0,00	0,00
1158	0,00	0,00		0,00	6.124,00		0,00	6.124,00


Cap.	Competenza				Cassa			
	Stanz. Iniziale	BOLLETTINO UFFICIALE della REGIONE CAMPANIA	Variazioni in Meno	Stanz. Definitivo	Stanz. Iniziale	PARTE I Atti della Regione	Stanz. Definitivo	Stanz. Definitivo
1159	0,00	0,00		0,00	0,00		0,00	0,00
1160	2.000.000,00	0,00		2.000.000,00	6.151.235,97	963.013,37 G 18/11/2013 493	0,00	7.114.249,34
1161	0,00	0,00		0,00	0,00		0,00	0,00
1162	0,00	0,00		0,00	0,00		0,00	0,00
1163	7.225.666,28	0,00		7.225.666,28	7.225.666,28		0,00	7.225.666,28
1164	1.289.396,06	0,00		1.289.396,06	1.289.396,06		0,00	1.289.396,06
1165	0,00	0,00		0,00	0,00		0,00	0,00
1166	0,00	0,00		0,00	0,00		0,00	0,00
1167	0,00	0,00		0,00	0,00		0,00	0,00
1168	0,00	0,00		0,00	0,00		0,00	0,00
1169	0,00	0,00		0,00	0,00		0,00	0,00
1170	0,00	0,00		0,00	0,00		0,00	0,00
1171	0,00	0,00		0,00	0,00		0,00	0,00
1172	0,00	0,00		0,00	0,00		0,00	0,00
1173	38.536,89	0,00		38.536,89	118.536,89		0,00	118.536,89
1174	0,00	0,00		0,00	8.027.469,21	11.915,81 G 18/11/2013 493		8.015.553,40
1175	14.451,33	0,00		14.451,33	31.373,33		0,00	31.373,33
1176	0,00	0,00		0,00	137.633,76	8.389,34 G 18/11/2013 493		129.244,42
1177	0,00	0,00		0,00	0,00		0,00	0,00
1178	0,00	0,00		0,00	19.809.001,86	233.466,02 G 18/11/2013 493	0,00	20.042.467,88
1179	0,00	0,00		0,00	0,00		0,00	0,00
1180	631.224,47	0,00		631.224,47	8.152.854,13		162.141,82 G 18/11/2013 493	7.990.712,31
1181	0,00	0,00		0,00	0,00		0,00	0,00
1182	0,00	0,00		0,00	0,00		0,00	0,00

Cap.	Competenza				Cassa			
	Stato E	BOLLETTINO UFFICIALE della REGIONE CAMPANIA	Variazioni in Meno	Stanziamen Definitivo	Stanziamen Iniziale	PARTE I  Atti della Regione		amento nitivo
1183		0,00	0,00	0,00	1.100.000,00		0,00	1.100.000,00
1184		0,00	0,00	0,00	0,00		0,00	0,00
1185		0,00	0,00	0,00	0,00		0,00	0,00
1186		0,00	0,00	0,00	0,00		0,00	0,00
1187		0,00	0,00	0,00	0,00		0,00	0,00
1188		0,00	0,00	0,00	0,00		0,00	0,00
1189		0,00	0,00	0,00	0,00		0,00	0,00
1190		0,00	22.902.047,89 G 27/12/2013 625	22.902.047,89	14.967.317,08	22.902.047,89 G 27/12/2013 625	0,00	37.869.364,97
1191		0,00	0,00	0,00	0,00		0,00	0,00
1192		0,00	0,00	0,00	0,00		0,00	0,00
1193		0,00	0,00	0,00	0,00		0,00	0,00
1194		0,00	0,00	0,00	0,00		0,00	0,00
1195		0,00	0,00	0,00	0,00		0,00	0,00
1196		0,00	0,00	0,00	0,00		0,00	0,00
1197		0,00	0,00	0,00	0,00		0,00	0,00
1198		0,00	0,00	0,00	0,00		0,00	0,00
1199		0,00	0,00	0,00	0,00		0,00	0,00
1200		60.000.000,00	0,00	60.000.000,00 G 17/12/2013 586	60.412.876,98	4.014,74 G 18/11/2013 493	60.000.000,00 G 17/12/2013 586	416.891,72
1201		0,00	25.000,00 G 08/08/2013 338	25.000,00	0,00	25.000,00 G 08/08/2013 338	0,00	25.000,00
1202		0,00	0,00	0,00	0,00		0,00	0,00
1203		0,00	65.000,00 G 08/08/2013 338	65.000,00	0,00	65.000,00 G 08/08/2013 338	0,00	65.000,00
1206		0,00	135.589,20 G 17/12/2013 583	135.589,20	0,00	135.589,20 G 17/12/2013 583	0,00	135.589,20
1208		0,00	0,00	0,00	543.730,09		0,00	543.730,09
1210		0,00	0,00	0,00	0,00		0,00	0,00

Cap.	Competenza				Cassa			
	Stanz. E	BOLLETTINO UFFICIALE della REGIONE CAMPANIA	Variazioni in Meno	Stanzamento Definitivo	Stanzamento Iniziale	PARTE I  Atti della Regione	Stanzamento Definitivo	Stanzamento Iniziale
1212	0,00	0,00		0,00	4.076.560,26		0,00	4.076.560,26
1214	0,00	0,00		0,00	0,00		0,00	0,00
1215	150.000,00	0,00		150.000,00	918.774,12	553.282,25 G 18/11/2013 493	0,00	1.472.056,37
1216	100.000,00	0,00		100.000,00	193.807,09	72.329,14 G 18/11/2013 493	0,00	266.136,23
1218	0,00	0,00		0,00	0,00		0,00	0,00
1219	200.000,00	0,00		200.000,00	200.000,00		0,00	200.000,00
1220	8.000,00	0,00		8.000,00	8.000,00		0,00	8.000,00
1221	0,00	0,00		0,00	0,00		0,00	0,00
1222	0,00	0,00		0,00	0,00		0,00	0,00
1223	50.000,00	0,00		50.000,00	50.000,00		0,00	50.000,00
1224	0,00	0,00		0,00	605.344,05	1.164.000,00 G 18/11/2013 493	0,00	1.769.344,05
1226	0,00	0,00		0,00	9.006.378,12	850.024,35 G 18/11/2013 493	0,00	9.856.402,47
1227	0,00	0,00		0,00	0,00		0,00	0,00
1228	4.000.000,00	1.250.000,00 G 31/10/2013 465		5.250.000,00	4.000.000,00	1.250.000,00 G 31/10/2013 465	0,00	5.250.000,00
1230	19.319.249,71	0,00		19.319.249,71	22.974.807,01		0,00	22.974.807,01
1234	10.000.000,00	0,00		10.000.000,00	10.000.000,00		0,00	10.000.000,00
1235	9.634,22	0,00		9.634,22	9.634,22		0,00	9.634,22
1236	2.700.000,00	0,00		2.700.000,00	2.700.000,00		0,00	2.700.000,00
1237	96.342,22	0,00		96.342,22	96.342,22		0,00	96.342,22
1238	9.430.300,16	0,00		9.430.300,16	9.430.300,16		0,00	9.430.300,16
1239	144.513,33	0,00		144.513,33	144.513,33		0,00	144.513,33
1240	3.800.000,00	0,00		3.800.000,00	3.800.000,00		0,00	3.800.000,00
1241	1.000.000,00	0,00		1.000.000,00	1.000.000,00		0,00	1.000.000,00
1242	4.335.399,77	0,00		4.335.399,77	4.335.399,77		0,00	4.335.399,77

Cap.	Competenza				Cassa			
	Stato E	BOLLETTINO UFFICIALE della REGIONE CAMPANIA	Variazioni in Meno	Stanziamen Definitivo	Stanziamen Iniziale	PARTE I Atti della Regione	amento nitivo	
1243	385.368,87	0,00	100.000,00 G 31/10/2013 465	285.368,87	385.368,87	100.000,00 G 31/10/2013 465	285.368,87	
1245	578.053,30	0,00		578.053,30	578.053,30	0,00	578.053,30	
1247	4.951.989,96	0,00	1.150.000,00 G 31/10/2013 465	3.801.989,96	4.951.989,96	1.150.000,00 G 31/10/2013 465	3.801.989,96	
1248	96.342,22	0,00		96.342,22	641.533,61	1.019.608,70 G 18/11/2013 493	0,00	1.661.142,31
1249	0,00	0,00		0,00	0,00	0,00	0,00	0,00
1250	481.711,09	0,00		481.711,09	555.911,09	463.045,00 G 18/11/2013 493	0,00	1.018.956,09
1252	200.000,00	0,00		200.000,00	237.683,25	0,00	0,00	237.683,25
1254	0,00	0,00		0,00	0,00	0,00	0,00	0,00
1256	0,00	0,00		0,00	263.159,22	0,00	0,00	263.159,22
1292	0,00	0,00		0,00	0,00	0,00	0,00	0,00
1294	200.000,00	0,00		200.000,00	421.361,18	91.608,10 G 18/11/2013 493	0,00	512.969,28
1348	192.684,43	0,00		192.684,43	192.684,43	200.000,00 G 18/11/2013 493	0,00	392.684,43
1350	0,00	0,00		0,00	0,00	0,00	0,00	0,00
1354	0,00	0,00		0,00	200.000,00	0,00	0,00	200.000,00
1355	0,00	0,00		0,00	0,00	0,00	0,00	0,00
1356	0,00	0,00		0,00	0,00	0,00	0,00	0,00
1358	0,00	0,00		0,00	0,00	0,00	0,00	0,00
1360	0,00	0,00		0,00	0,00	0,00	0,00	0,00
1362	0,00	0,00		0,00	0,00	0,00	0,00	0,00
1364	0,00	0,00		0,00	640.000,00	0,00	0,00	640.000,00
1368	0,00	0,00		0,00	0,00	0,00	0,00	0,00
1370	0,00	0,00		0,00	0,00	0,00	0,00	0,00
1374	0,00	0,00		0,00	0,00	0,00	0,00	0,00
1376	0,00	0,00		0,00	0,00	0,00	0,00	0,00


Cap.	Competenza				Cassa			
	Stanz. E	BOLLETTINO UFFICIALE della REGIONE CAMPANIA	Variazioni in Meno	Stanzamento Definitivo	Stanzamento Iniziale	PARTE I  Atti della Regione	Stanzamento Definitivo	Stanzamento Iniziale
1378	0,00	0,00	0,00	0,00	0,00	0,00	0,00	0,00
1382	0,00	0,00	0,00	0,00	0,00	0,00	0,00	0,00
1384	0,00	0,00	0,00	0,00	0,00	0,00	0,00	0,00
1385	120.000,00	0,00	0,00	120.000,00	120.000,00	0,00	120.000,00	120.000,00
1386	880.000,00	0,00	0,00	880.000,00	1.092.000,00	0,00	1.092.000,00	1.092.000,00
1387	144.513,33	0,00	0,00	144.513,33	144.513,33	0,00	144.513,33	144.513,33
1388	337.197,76	0,00	30.197,76 G 13/12/2013 568	307.000,00	1.246.709,06	16.611,45 G 18/11/2013 493 30.197,76 G 13/12/2013 568	1.199.899,85	1.199.899,85
1389	0,00	0,00	0,00	0,00	0,00	0,00	0,00	0,00
1390	0,00	30.197,76 G 13/12/2013 568	0,00	30.197,76	0,00	30.197,76 G 13/12/2013 568	30.197,76	30.197,76
1400	0,00	0,00	0,00	0,00	5.000,00	0,00	5.000,00	5.000,00
1402	0,00	0,00	0,00	0,00	0,00	0,00	0,00	0,00
1404	30.000,00	0,00	0,00	30.000,00	268.408,58	250.000,00 G 18/11/2013 493	518.408,58	518.408,58
1406	30.000,00	0,00	0,00	30.000,00	1.945.778,70	936.344,21 G 18/11/2013 493	2.882.122,91	2.882.122,91
1407	10.000,00	0,00	0,00	10.000,00	10.000,00	0,00	10.000,00	10.000,00
1408	0,00	0,00	0,00	0,00	54.822,25	0,00	54.822,25	54.822,25
1410	0,00	0,00	0,00	0,00	0,00	0,00	0,00	0,00
1412	0,00	0,00	0,00	0,00	0,00	0,00	0,00	0,00
1414	700.000,00	0,00	0,00	700.000,00	700.000,00	50.000,00 G 18/11/2013 493	750.000,00	750.000,00
1416	0,00	0,00	0,00	0,00	0,00	0,00	0,00	0,00
1418	60.000,00	0,00	0,00	60.000,00	60.000,00	0,00	60.000,00	60.000,00
1420	40.000,00	0,00	0,00	40.000,00	40.000,00	0,00	40.000,00	40.000,00
1422	1.000.000,00	0,00	0,00	1.000.000,00	1.000.000,00	0,00	1.000.000,00	1.000.000,00
1424	120.000,00	0,00	0,00	120.000,00	120.000,00	0,00	120.000,00	120.000,00

Cap.	Competenza				Cassa			
	Stanziam E	BOLLETTINO UFFICIALE della REGIONE CAMPANIA	Variazioni in Meno	Stanziamen Definitivo	Stanziamen Iniziale	PARTE I  Atti della Regione		amento nitivo
1426	100.000,00	0,00		100.000,00	100.000,00		0,00	100.000,00
1428	30.000,00	0,00		30.000,00	30.000,00		0,00	30.000,00
1430	100.000,00	0,00		100.000,00	100.000,00		0,00	100.000,00
1500	0,00	0,00		0,00	0,00		0,00	0,00
1502	0,00	0,00		0,00	0,00		0,00	0,00
1504	0,00	0,00		0,00	0,00		0,00	0,00
1505	15.341.599,07	0,00		15.341.599,07	17.250.817,24	2.223.375,00 G 18/11/2013 493	0,00	19.474.192,24
1506	39.985.554,26	0,00	388.000,00 G 30/12/2013 649	39.597.554,26	42.477.128,59	4.448.425,46 G 18/11/2013 493	388.000,00 G 30/12/2013 649	46.537.554,05
1507	10.000.000,00	0,00		10.000.000,00	29.503.017,62	4.416.695,75 G 18/11/2013 493	0,00	33.919.713,37
1508	122.500,00	0,00		122.500,00	132.500,00	122.500,00 G 18/11/2013 493	0,00	255.000,00
1510	945.345,71	0,00		945.345,71	1.000.172,13	6.381.388,78 G 18/11/2013 493	0,00	7.381.560,91
1512	0,00	0,00		0,00	0,00		0,00	0,00
1514	0,00	104.476,47 G 27/12/2013 627		104.476,47	0,00	104.476,47 G 27/12/2013 627	0,00	104.476,47
1516	0,00	504.629,59 G 27/12/2013 627		504.629,59	0,00	504.629,59 G 27/12/2013 627	0,00	504.629,59
1517	0,00	0,00		0,00	17.797,66	49.921,91 G 18/11/2013 493	0,00	67.719,57
1518	0,00	260.107,80 G 27/12/2013 627		260.107,80	0,00	260.107,80 G 27/12/2013 627	0,00	260.107,80
1520	0,00	161.401,81 G 27/12/2013 627		161.401,81	0,00	161.401,81 G 27/12/2013 627	0,00	161.401,81
1522	0,00	0,00		0,00	0,00	250.000,00 G 18/11/2013 493	0,00	250.000,00
1524	0,00	0,00		0,00	0,00		0,00	0,00
1526	0,00	0,00		0,00	0,00		0,00	0,00
1530	0,00	0,00		0,00	0,00		0,00	0,00
1532	0,00	0,00		0,00	0,00		0,00	0,00


Cap.	Competenza				Cassa			
	Stanz. Iniziale	BOLLETTINO UFFICIALE della REGIONE CAMPANIA	Variazioni in Meno	Stanziamento Definitivo	Stanziamento Iniziale	PARTE I Atti della Regione	Stanz. Definitivo	Stanz. Definitivo
1534	0,00	0,00		0,00	943.498,80		0,00	943.498,80
1536	0,00	300.000,00 G 05/08/2013 264		300.000,00	0,00	300.000,00 G 05/08/2013 264	0,00	300.000,00
1538	0,00	0,00		0,00	0,00		0,00	0,00
1540	0,00	0,00		0,00	0,00		0,00	0,00
1542	0,00	0,00		0,00	0,00		0,00	0,00
1544	0,00	0,00		0,00	0,00		0,00	0,00
1546	0,00	0,00		0,00	0,00		0,00	0,00
1548	0,00	0,00		0,00	0,00		0,00	0,00
1550	0,00	0,00		0,00	0,00		0,00	0,00
1552	0,00	0,00		0,00	0,00		0,00	0,00
1554	0,00	0,00		0,00	0,00		0,00	0,00
1556	0,00	0,00		0,00	6.165,14		0,00	6.165,14
1558	0,00	0,00		0,00	0,00		0,00	0,00
1560	0,00	0,00		0,00	0,00		0,00	0,00
1562	0,00	0,00		0,00	0,00		0,00	0,00
1564	0,00	0,00		0,00	0,00		0,00	0,00
1566	0,00	0,00		0,00	0,00		0,00	0,00
1568	0,00	0,00		0,00	0,00		0,00	0,00
1570	0,00	0,00		0,00	0,00		0,00	0,00
1572	0,00	0,00		0,00	0,00		0,00	0,00
1574	481.711,09	0,00	300.000,00 G 05/08/2013 264	181.711,09	713.022,98	268.688,11 G 18/11/2013 493	300.000,00 G 05/08/2013 264	681.711,09
1576	0,00	0,00		0,00	0,00		0,00	0,00
1578	0,00	76.000,00 G 30/12/2013 649		76.000,00	0,00	76.000,00 G 30/12/2013 649	0,00	76.000,00
1579	0,00	608.000,00 G 30/12/2013 649		608.000,00	0,00	608.000,00 G 30/12/2013 649	0,00	608.000,00

Cap.	Competenza				Cassa			
	Stato Iniziale	BOLLETTINO UFFICIALE della REGIONE CAMPANIA	Variazioni in Meno	Stato Definitivo	Stanziamiento Iniziale	PARTE I Atti della Regione	Stanziamiento Definitivo	
1580	0,00	0,00		0,00	0,00		0,00	
1581	0,00	150.000,00 G 30/12/2013 649		150.000,00	0,00	150.000,00 G 30/12/2013 649	150.000,00	
1582	0,00	0,00		0,00	0,00		0,00	
1583	0,00	204.000,00 G 30/12/2013 649		204.000,00	0,00	204.000,00 G 30/12/2013 649	204.000,00	
1584	1.520.623,00	0,00		1.520.623,00	1.520.623,00		0,00	
1586	0,00	0,00		0,00	0,00		0,00	
1588	0,00	0,00		0,00	4.798.189,86		0,00	
1590	31.236.742,80	0,00		31.236.742,80	31.236.742,80		0,00	
1592	300.000,00	0,00		300.000,00	300.000,00		0,00	
1594	1.256.037,54	0,00		1.256.037,54	1.256.037,54		0,00	
1596	1.680,00	0,00		1.680,00	1.680,00		0,00	
1598	1.680,00	0,00		1.680,00	1.680,00		0,00	
1602	200.000,00	0,00		200.000,00	200.000,00		0,00	
1604	108.000,00	0,00		108.000,00	234.000,00	299.755,30 G 18/11/2013 493	0,00	
1606	540.000,00	0,00		540.000,00	1.170.000,00	1.365.276,49 G 18/11/2013 493	0,00	
1608	0,00	0,00		0,00	0,00		0,00	
1610	0,00	0,00		0,00	304.842,85		0,00	
1612	125.244,88	0,00		125.244,88	249.995,11		0,00	
1614	180.000,00	0,00		180.000,00	354.500,00		0,00	
1616	0,00	0,00		0,00	0,00		0,00	
1618	0,00	0,00		0,00	0,00		0,00	
1620	573.004,64	0,00		573.004,64	2.362.416,55		0,00	
1628	0,00	0,00		0,00	276.426,56		0,00	
1630	67.100.653,20	0,00		67.100.653,20	67.100.653,20		0,00	


Cap.	Competenza				Cassa			
	Stanz. E	BOLLETTINO UFFICIALE della REGIONE CAMPANIA	Variazioni in Meno	Stanzamento Definitivo	Stanzamento Iniziale	PARTE I Atti della Regione	Stanzamento Definitivo	Stanzamento Iniziale
1636	0,00	0,00	0,00	0,00	0,00	0,00	0,00	0,00
1638	0,00	0,00	0,00	0,00	0,00	0,00	0,00	0,00
1640	0,00	0,00	0,00	0,00	0,00	0,00	0,00	0,00
1642	0,00	0,00	0,00	0,00	0,00	0,00	0,00	0,00
1646	200.000,00	0,00	0,00	200.000,00	200.000,00	0,00	0,00	200.000,00
1648	200.000,00	0,00	0,00	200.000,00	200.000,00	0,00	0,00	200.000,00
1650	0,00	0,00	0,00	0,00	0,00	0,00	0,00	0,00
1651	0,00	0,00	0,00	0,00	0,00	0,00	0,00	0,00
1652	8.670.799,53	0,00	0,00	8.670.799,53	13.670.799,53	0,00	0,00	13.670.799,53
1653	0,00	0,00	0,00	0,00	0,00	0,00	0,00	0,00
1654	0,00	0,00	0,00	0,00	160.723,62	1.002,54 G 18/11/2013 493	0,00	159.721,08
1656	300.000,00	0,00	0,00	300.000,00	650.000,00	832.653,61 G 18/11/2013 493	0,00	1.482.653,61
1657	10.656.353,79	0,00	650.000,00 G 30/12/2013 649	10.006.353,79	11.208.752,66	1.806.862,51 G 18/11/2013 493	650.000,00 G 30/12/2013 649	12.365.615,17
1658	0,00	0,00	0,00	0,00	0,00	0,00	0,00	0,00
1659	0,00	0,00	0,00	0,00	0,00	0,00	0,00	0,00
1660	0,00	0,00	0,00	0,00	0,00	0,00	0,00	0,00
1661	0,00	0,00	0,00	0,00	0,00	0,00	0,00	0,00
1662	16.747.002,67	0,00	0,00	16.747.002,67	19.442.796,40	713.632,62 G 18/11/2013 493	0,00	20.156.429,02
1663	10.000.000,00	0,00	0,00	10.000.000,00	26.699.298,05	6.279.550,98 G 18/11/2013 493	0,00	32.978.849,03
1664	0,00	0,00	0,00	0,00	0,00	0,00	0,00	0,00
1665	0,00	0,00	0,00	0,00	0,00	0,00	0,00	0,00
1666	0,00	0,00	0,00	0,00	0,00	0,00	0,00	0,00
1667	0,00	0,00	0,00	0,00	0,00	0,00	0,00	0,00
1668	0,00	0,00	0,00	0,00	12.000.000,00	6.200,00 G 18/11/2013 493	0,00	11.993.800,00


Cap.	Competenza				Cassa			
	Stato E	BOLLETTINO UFFICIALE della REGIONE CAMPANIA		Variazioni in Meno	Stanziamen Definitivo	Stanziamen Iniziale	PARTE I  Atti della Regione	amento nitivo
1669		0,00	0,00		0,00	0,00	0,00	0,00
1670		0,00	0,00		0,00	0,00	0,00	0,00
1671		0,00	0,00		0,00	0,00	0,00	0,00
1672		0,00	0,00		0,00	75.000,00	0,00	75.000,00
1673		0,00	0,00		0,00	0,00	0,00	0,00
1675		0,00	0,00		0,00	0,00	0,00	0,00
1676		0,00	0,00		0,00	0,00	0,00	0,00
1677		0,00	0,00		0,00	30.000,00	0,00	30.000,00
1682		0,00	0,00		0,00	0,00	0,00	0,00
1683		0,00	0,00		0,00	0,00	0,00	0,00
1684		0,00	0,00		0,00	0,00	0,00	0,00
1686		0,00	0,00		0,00	0,00	0,00	0,00
1696		0,00	0,00		0,00	0,00	0,00	0,00
1700		0,00	0,00		0,00	11.901,47	0,00	11.901,47
1702		0,00	0,00		0,00	0,00	0,00	0,00
1704		0,00	0,00		0,00	0,00	0,00	0,00
1706		0,00	0,00		0,00	0,00	0,00	0,00
1908		0,00	0,00		0,00	0,00	25.000,00 G 18/11/2013 493	0,00 25.000,00
1910		0,00	0,00		0,00	0,00	60.000,00 G 18/11/2013 493	0,00 60.000,00
1912		0,00	0,00		0,00	0,00	100.000,00 G 18/11/2013 493	0,00 100.000,00
1914		0,00	0,00		0,00	0,00	100.000,00 G 18/11/2013 493	0,00 100.000,00
1916		0,00	0,00		0,00	0,00		0,00 0,00
1918		0,00	0,00		0,00	0,00		0,00 0,00
1920		0,00	0,00		0,00	0,00	150.000,00 G 18/11/2013 493	0,00 150.000,00


Cap.	Competenza				Cassa			
	Stanz. E	BOLLETTINO UFFICIALE della REGIONE CAMPANIA	Variazioni in Meno	Stanzamento Definitivo	Stanzamento Iniziale	PARTE I Atti della Regione		amento nitivo
1922	0,00	0,00		0,00	0,00	50.000,00 G 18/11/2013 493	0,00	50.000,00
1924	0,00	0,00		0,00	0,00	18.000,00 G 18/11/2013 493	0,00	198.000,00
		0,00				180.000,00 G 18/11/2013 493	0,00	
1926	0,00	0,00		0,00	0,00	198.000,00 G 18/11/2013 493	0,00	198.000,00
1928	0,00	0,00		0,00	0,00		0,00	0,00
1930	0,00	0,00		0,00	0,00	90.000,00 G 18/11/2013 493	0,00	90.000,00
1932	0,00	0,00		0,00	0,00		0,00	0,00
1934	0,00	0,00		0,00	0,00	65.000,00 G 18/11/2013 493	0,00	65.000,00
1936	0,00	0,00		0,00	0,00	65.000,00 G 18/11/2013 493	0,00	65.000,00
1938	0,00	0,00		0,00	0,00	180.000,00 G 18/11/2013 493	0,00	180.000,00
1940	0,00	0,00		0,00	0,00	90.000,00 G 18/11/2013 493	0,00	90.000,00
1942	0,00	0,00		0,00	0,00	100.000,00 G 18/11/2013 493	0,00	100.000,00
1944	0,00	0,00		0,00	0,00		0,00	0,00
1946	0,00	0,00		0,00	0,00	40.000,00 G 18/11/2013 493	0,00	40.000,00
1948	0,00	0,00		0,00	0,00	180.000,00 G 18/11/2013 493	0,00	180.000,00
1950	0,00	0,00		0,00	0,00	100.000,00 G 18/11/2013 493	0,00	100.000,00
1952	0,00	0,00		0,00	0,00	100.000,00 G 18/11/2013 493	0,00	100.000,00
1954	0,00	0,00		0,00	0,00	250.000,00 G 18/11/2013 493	0,00	250.000,00
1956	0,00	0,00		0,00	0,00	100.000,00 G 18/11/2013 493	0,00	100.000,00
1958	0,00	0,00		0,00	0,00	200.000,00 G 18/11/2013 493	0,00	200.000,00

Cap.	Competenza				Cassa			
	Stato E	BOLLETTINO UFFICIALE della REGIONE CAMPANIA		Variazioni in Meno	Stanziamen Definitivo	Stanziamen Iniziale	PARTE I  Atti della Regione	amento nitivo
1960		0,00	0,00		0,00	0,00	100.000,00 G 18/11/2013 493	0,00 100.000,00
1962		0,00	0,00		0,00	0,00	100.000,00 G 18/11/2013 493	0,00 100.000,00
1964		0,00	0,00		0,00	0,00	100.000,00 G 18/11/2013 493	0,00 100.000,00
1965		0,00	0,00		0,00	0,00	10.000,00 G 18/11/2013 493	0,00 10.000,00
1966		0,00	0,00		0,00	0,00	150.000,00 G 18/11/2013 493	0,00 150.000,00
1968		0,00	0,00		0,00	0,00	190.000,00 G 18/11/2013 493	0,00 190.000,00
1970		0,00	0,00		0,00	0,00	180.000,00 G 18/11/2013 493	0,00 180.000,00
1972		0,00	0,00		0,00	0,00		0,00 0,00
1974		0,00	0,00		0,00	0,00	550.000,00 G 18/11/2013 493	0,00 550.000,00
1975		0,00	0,00		0,00	0,00		0,00 0,00
1976		0,00	0,00		0,00	0,00	280.000,00 G 18/11/2013 493	0,00 280.000,00
1978		0,00	0,00		0,00	0,00		0,00 0,00
1979		0,00	0,00		0,00	0,00	110.000,00 G 18/11/2013 493	0,00 110.000,00
1980		0,00	0,00		0,00	0,00	70.000,00 G 18/11/2013 493	0,00 70.000,00
1982		0,00	0,00		0,00	0,00	245.000,00 G 18/11/2013 493	0,00 245.000,00
1984		0,00	0,00		0,00	0,00	50.000,00 G 18/11/2013 493	0,00 50.000,00
1986		0,00	0,00		0,00	0,00	75.000,00 G 18/11/2013 493	0,00 75.000,00
1988		0,00	0,00		0,00	0,00	150.000,00 G 18/11/2013 493	0,00 150.000,00
1990		0,00	0,00		0,00	0,00	100.000,00 G 18/11/2013 493	0,00 100.000,00
1992		0,00	0,00		0,00	0,00	95.000,00 G 18/11/2013 493	0,00 95.000,00

Cap.	Competenza				Cassa			
	Stanz. E	BOLLETTINO UFFICIALE della REGIONE CAMPANIA	Variazioni in Meno	Stanzamento Definitivo	Stanzamento Iniziale	PARTE I Atti della Regione	Stanzamento Definitivo	Stanzamento Definitivo
1994	0,00	0,00		0,00	0,00	50.000,00 G 18/11/2013 493	0,00	50.000,00
1996	0,00	0,00		0,00	0,00	50.000,00 G 18/11/2013 493	0,00	50.000,00
1998	0,00	0,00		0,00	0,00		0,00	0,00
2000	0,00	0,00		0,00	0,00		0,00	0,00
2002	0,00	0,00		0,00	0,00	550.000,00 G 18/11/2013 493	0,00	550.000,00
2004	0,00	0,00		0,00	0,00	100.000,00 G 18/11/2013 493	0,00	100.000,00
2006	0,00	0,00		0,00	0,00	600.000,00 G 18/11/2013 493	0,00	600.000,00
2008	0,00	0,00		0,00	0,00		0,00	0,00
2010	0,00	0,00		0,00	0,00		0,00	0,00
2012	0,00	0,00		0,00	0,00	250.000,00 G 18/11/2013 493	0,00	250.000,00
2014	0,00	0,00		0,00	0,00		0,00	0,00
2016	0,00	0,00		0,00	0,00	100.000,00 G 18/11/2013 493	0,00	100.000,00
2018	0,00	0,00		0,00	0,00	150.000,00 G 18/11/2013 493	0,00	150.000,00
2020	0,00	0,00		0,00	0,00	150.000,00 G 18/11/2013 493	0,00	150.000,00
2024	0,00	0,00		0,00	0,00	100.000,00 G 18/11/2013 493	0,00	100.000,00
2026	0,00	0,00		0,00	0,00	95.000,00 G 18/11/2013 493	0,00	95.000,00
2028	0,00	0,00		0,00	0,00	75.000,00 G 18/11/2013 493	0,00	75.000,00
2030	0,00	0,00		0,00	0,00	75.000,00 G 18/11/2013 493	0,00	75.000,00
2032	0,00	0,00		0,00	0,00	75.000,00 G 18/11/2013 493	0,00	75.000,00
2034	0,00	0,00		0,00	0,00	95.000,00 G 18/11/2013 493	0,00	95.000,00
2036	0,00	0,00		0,00	0,00	128.000,00 G 18/11/2013 493	0,00	128.000,00

Cap.	Competenza				Cassa			
	Stato E	BOLLETTINO UFFICIALE della REGIONE CAMPANIA		Variazioni in Meno	Stanziamen Definitivo	Stanziamen Iniziale	PARTE I  Atti della Regione	amento nitivo
2038		0,00	0,00		0,00	0,00	0,00	0,00
2040		0,00	0,00		0,00	350.000,00	0,00	350.000,00
2042		0,00	0,00		0,00	0,00	0,00	0,00
2044		0,00	0,00		0,00	0,00	0,00	0,00
2046		0,00	0,00		0,00	0,00	0,00	0,00
2048		0,00	0,00		0,00	127.000,00	0,00	127.000,00
2050		0,00	0,00		0,00	0,00	200.000,00 G 18/11/2013 493	200.000,00
2054		0,00	0,00		0,00	450.000,00	0,00	450.000,00
2056		0,00	0,00		0,00	0,00	0,00	0,00
2058		0,00	0,00		0,00	0,00	0,00	0,00
2060		0,00	0,00		0,00	0,00	0,00	0,00
2062		0,00	0,00		0,00	100.000,00	0,00	100.000,00
2064		0,00	0,00		0,00	150.000,00	0,00	150.000,00
2066		0,00	0,00		0,00	76.823,50	0,00	76.823,50
2068		0,00	0,00		0,00	50.000,00	0,00	50.000,00
2070		0,00	0,00		0,00	50.000,00	0,00	50.000,00
2074		0,00	0,00		0,00	1.000.000,00	0,00	1.000.000,00
2076		0,00	0,00		0,00	266.584,16	0,00	266.584,16
2078		0,00	0,00		0,00	500.000,00	0,00	500.000,00
2080		0,00	0,00		0,00	325.011,50	0,00	325.011,50
2082		0,00	0,00		0,00	50.000,00	0,00	50.000,00
2084		0,00	0,00		0,00	0,00	0,00	0,00
2086		0,00	0,00		0,00	0,00	0,00	0,00
2088		0,00	0,00		0,00	0,00	0,00	0,00
2092		0,00	0,00		0,00	0,00	0,00	0,00

Cap.	Competenza				Cassa			
	Stanz. E	BOLLETTINO UFFICIALE della REGIONE CAMPANIA	Variazioni in Meno	Stanzamento Definitivo	Stanzamento Iniziale	PARTE I  Atti della Regione	Stanzamento Definitivo	Stanzamento Iniziale
2094	0,00	0,00		0,00	0,00		0,00	0,00
2098	0,00	0,00		0,00	0,00		0,00	0,00
2100	0,00	0,00		0,00	0,00		0,00	0,00
2101	2.500.000,00	0,00	669.200,00 G 27/09/2013 423	1.830.800,00	2.500.000,00		669.200,00 G 27/09/2013 423	1.830.800,00
2102	0,00	0,00		0,00	0,00		0,00	0,00
2103	0,00	0,00		0,00	0,00		0,00	0,00
2104	0,00	0,00		0,00	0,00		0,00	0,00
2105	300.000,00	0,00		300.000,00	300.000,00		0,00	300.000,00
2106	0,00	0,00		0,00	0,00		0,00	0,00
2107	0,00	669.200,00 G 27/09/2013 423		669.200,00	0,00	669.200,00 G 27/09/2013 423	0,00	669.200,00
2108	0,00	0,00		0,00	0,00		0,00	0,00
2110	0,00	0,00		0,00	37.665,57		0,00	37.665,57
2111	0,00	0,00		0,00	0,00		0,00	0,00
2112	0,00	0,00		0,00	0,00		0,00	0,00
2114	0,00	0,00		0,00	0,00		0,00	0,00
2115	0,00	0,00		0,00	0,00		0,00	0,00
2116	0,00	0,00		0,00	0,00		0,00	0,00
2117	0,00	0,00		0,00	0,00		0,00	0,00
2118	0,00	172.432,03 G 27/12/2013 628		172.432,03	0,00	172.432,03 G 27/12/2013 628	0,00	172.432,03
2119	117.071,97	0,00		117.071,97	117.071,97		0,00	117.071,97
2120	0,00	0,00		0,00	0,00		0,00	0,00
2121	0,00	0,00		0,00	0,00		0,00	0,00
2122	0,00	0,00		0,00	0,00		0,00	0,00
2123	0,00	0,00		0,00	0,00		0,00	0,00


Cap.	Competenza				Cassa			
	Stato E	BOLLETTINO UFFICIALE della REGIONE CAMPANIA	Variazioni in Meno	Stanziamen Definitivo	Stanziamen Iniziale	PARTE I  Atti della Regione	Stanziamen Iniziale	Stanziamen Definitivo
2124		0,00	0,00	0,00	0,00		0,00	0,00
2125		0,00	0,00	0,00	0,00		0,00	0,00
2126		4.000.000,00	0,00	4.000.000,00	5.610.725,55		129,10 G 18/11/2013 493	5.610.596,45
2127		0,00	0,00	0,00	0,00		0,00	0,00
2128		0,00	0,00	0,00	0,00		0,00	0,00
2129		0,00	0,00	0,00	0,00		0,00	0,00
2130		0,00	0,00	0,00	0,00		0,00	0,00
2131		0,00	0,00	0,00	0,00		0,00	0,00
2132		0,00	0,00	0,00	0,00		0,00	0,00
2133		0,00	0,00	0,00	0,00		0,00	0,00
2134		0,00	0,00	0,00	0,00		0,00	0,00
2135		0,00	0,00	0,00	0,00		0,00	0,00
2136		0,00	0,00	0,00	0,00		0,00	0,00
2137		0,00	0,00	0,00	0,00		0,00	0,00
2138		695.783,88	0,00	695.783,88	2.049.202,99		0,00	2.049.202,99
2139		0,00	0,00	0,00	0,00		0,00	0,00
2140		0,00	0,00	0,00	0,00		0,00	0,00
2141		0,00	0,00	0,00	0,00		0,00	0,00
2142		0,00	0,00	0,00	8.602.513,05		24.777,98 G 18/11/2013 493	8.577.735,07
2143		0,00	0,00	0,00	0,00		0,00	0,00
2144		0,00	0,00	0,00	0,00		0,00	0,00
2145		0,00	0,00	0,00	0,00		0,00	0,00
2146		0,00	0,00	0,00	0,00		0,00	0,00
2148		0,00	0,00	0,00	0,00		0,00	0,00
2150		0,00	0,00	0,00	0,00		0,00	0,00

Cap.	Competenza				Cassa			
	Stanz. Iniziale	BOLLETTINO UFFICIALE della REGIONE CAMPANIA	Variazioni in Meno	Stanzamento Definitivo	Stanzamento Iniziale	PARTE I Atti della Regione	Stanzamento Definitivo	Stanzamento Definitivo
2152	387.351,16	0,00		387.351,16	3.388.053,18		0,00	3.388.053,18
2154	100.000,00	0,00		100.000,00	100.000,00		0,00	100.000,00
2156	0,00	0,00		0,00	0,00		0,00	0,00
2158	0,00	0,00		0,00	0,00		0,00	0,00
2162	0,00	0,00		0,00	0,00		0,00	0,00
2164	0,00	0,00		0,00	0,00		0,00	0,00
2166	0,00	0,00		0,00	420.000,00		0,00	420.000,00
2168	0,00	0,00		0,00	0,00		0,00	0,00
2170	0,00	0,00		0,00	0,00		0,00	0,00
2172	0,00	0,00		0,00	1.312.500,00		0,00	1.312.500,00
2176	0,00	0,00		0,00	0,00		0,00	0,00
2178	0,00	0,00		0,00	0,00		0,00	0,00
2180	0,00	0,00		0,00	875.000,00		0,00	875.000,00
2182	0,00	0,00		0,00	0,00		0,00	0,00
2184	0,00	0,00		0,00	0,00		0,00	0,00
2185	0,00	7.100.000,00 G 08/08/2013 337	7.100.000,00 G 08/08/2013 337	0,00	3.851.336,09	28.043.920,82 G 18/11/2013 493	0,00	31.895.256,91
2186	0,00	10.134.621,60 G 03/06/2013 176		10.134.621,60	21.376.546,67		0,00	21.376.546,67
2187	0,00	7.100.000,00 G 08/08/2013 337		7.100.000,00	0,00	7.100.000,00 G 08/08/2013 337	0,00	7.100.000,00
2188	2.525.000,00	0,00		2.525.000,00	2.525.000,00		0,00	2.525.000,00
2190	0,00	0,00		0,00	0,00		0,00	0,00
2191	2.952.312,68	0,00		2.952.312,68	2.952.312,68	14.915,18 G 18/11/2013 493	0,00	2.967.227,86
2192	203.617,84	11.000.000,00 G 27/09/2013 422		11.203.617,84	301.400,00	11.000.000,00 G 27/09/2013 422	0,00	11.301.400,00
2194	0,00	0,00		0,00	0,00		0,00	0,00
2196	0,00	0,00		0,00	0,00		0,00	0,00

Cap.	Competenza				Cassa			
	Stato Iniziale	BOLLETTINO UFFICIALE della REGIONE CAMPANIA		Variazioni in Meno	Stato Definitivo	Finanziamento Iniziale	PARTE I Atti della Regione	Finanziamento Definitivo
2197	0,00	0,00		0,00	1.472.705,44		0,00	1.472.705,44
2198	0,00	0,00		0,00	0,00		0,00	0,00
2200	0,00	0,00		0,00	0,00		0,00	0,00
2202	0,00	0,00		0,00	80.935.060,00		0,00	80.935.060,00
2203	0,00	1.186.002,44 G 30/12/2013 662	1.186.002,44 G 30/12/2013 662	0,00	0,00		0,00	0,00
2204	0,00	0,00		0,00	0,00	52.416.486,22 G 18/11/2013 493	1.186.002,44 G 30/12/2013 662	51.230.483,78
2205	1.269.959,34	0,00		1.269.959,34	1.269.959,34		0,00	1.269.959,34
2206	0,00	1.186.002,44 G 30/12/2013 662		1.186.002,44	0,00	1.186.002,44 G 30/12/2013 662	0,00	1.186.002,44
2208	0,00	0,00		0,00	0,00		0,00	0,00
2209	0,00	0,00		0,00	0,00		0,00	0,00
2210	0,00	0,00		0,00	0,00		0,00	0,00
2212	0,00	0,00		0,00	0,00		0,00	0,00
2214	0,00	0,00		0,00	134.763.287,35		2.500.000,00 G 13/09/2013 373 11.000.000,00 G 27/09/2013 422	121.263.287,35
2215	0,00	2.500.000,00 G 13/09/2013 373	2.500.000,00 G 13/09/2013 373	0,00	0,00	159.382,55 G 18/11/2013 493	0,00	159.382,55
2216	0,00	0,00		0,00	0,00		0,00	0,00
2217	0,00	2.500.000,00 G 13/09/2013 373		2.500.000,00	0,00	2.500.000,00 G 13/09/2013 373	0,00	2.500.000,00
2218	0,00	0,00		0,00	614.796,75		0,00	614.796,75
2220	0,00	0,00		0,00	284.651,48		7.621,03 G 18/11/2013 493	277.030,45
2221	0,00	0,00		0,00	0,00		0,00	0,00
2222	0,00	0,00		0,00	0,00		0,00	0,00
2224	0,00	0,00		0,00	0,00		0,00	0,00
2225	0,00	0,00		0,00	362,70		0,00	362,70

Cap.	Competenza				Cassa			
	Stanz. Iniziale	BOLLETTINO UFFICIALE della REGIONE CAMPANIA	Variazioni in Meno	Stanz. Definitivo	Stanz. Iniziale	PARTE I Atti della Regione	Stanz. Definitivo	Stanz. Definitivo
2226	0,00	0,00		0,00	0,00		0,00	0,00
2227	0,00	0,00		0,00	0,00		0,00	0,00
2228	0,00	0,00		0,00	0,00		0,00	0,00
2230	0,00	0,00		0,00	50.848,13		0,00	50.848,13
2232	300.000,00	0,00		300.000,00	2.300.000,00		0,00	2.300.000,00
2234	0,00	0,00		0,00	0,00		0,00	0,00
2235	0,00	0,00		0,00	0,00		0,00	0,00
2240	0,00	0,00		0,00	6.797.560,50		0,00	6.797.560,50
2268	0,00	0,00		0,00	1.181.857,73		0,00	1.181.857,73
2270	0,00	0,00		0,00	0,00		0,00	0,00
2278	0,00	0,00		0,00	0,00	150.000,00 G 18/11/2013 493	0,00	150.000,00
2280	0,00	0,00		0,00	100.000,00		0,00	100.000,00
2282	0,00	0,00		0,00	0,00		0,00	0,00
2284	0,00	0,00		0,00	0,00	150.000,00 G 18/11/2013 493	0,00	150.000,00
2286	0,00	0,00		0,00	0,00	100.000,00 G 18/11/2013 493	0,00	100.000,00
2288	0,00	0,00		0,00	0,00	50.000,00 G 18/11/2013 493	0,00	50.000,00
2290	0,00	0,00		0,00	0,00	100.000,00 G 18/11/2013 493	0,00	100.000,00
2292	0,00	0,00		0,00	0,00		0,00	0,00
2294	0,00	0,00		0,00	0,00	20.000,00 G 18/11/2013 493	0,00	20.000,00
2295	0,00	9.578,04 G 30/12/2013 656		9.578,04	0,00	9.578,04 G 30/12/2013 656	0,00	9.578,04
2296	0,00	0,00		0,00	0,00	90.000,00 G 18/11/2013 493	0,00	90.000,00
2297	0,00	2.288,48 G 30/12/2013 656		2.288,48	0,00	2.288,48 G 30/12/2013 656	0,00	2.288,48

Cap.	Competenza				Cassa			
	Stato E	BOLLETTINO UFFICIALE della REGIONE CAMPANIA		Variazioni in Meno	Stanziamen Definitivo	Stanziamen Iniziale	PARTE I Atti della Regione	amento nitivo
2298		0,00	0,00		0,00	0,00	40.000,00 G 18/11/2013 493	0,00 40.000,00
2299		0,00	814,13 G 30/12/2013 656		814,13	0,00	814,13 G 30/12/2013 656	0,00 814,13
2300		192.684,43	0,00		192.684,43	260.776,57	80.488,84 G 18/11/2013 493	0,00 341.265,41
2301		0,00	0,00		0,00	0,00		0,00 0,00
2302		3.975.000,00	0,00	12.680,65 G 30/12/2013 656	3.962.319,35	6.858.726,59	2.616.213,37 G 18/11/2013 493	12.680,65 G 30/12/2013 656
2303		150.000,00	0,00		150.000,00	150.000,00		0,00 150.000,00
2304		0,00	0,00		0,00	488.520,19		0,00 488.520,19
2305		0,00	0,00		0,00	0,00		0,00 0,00
2306		0,00	0,00		0,00	0,00		0,00 0,00
2307		1.797.219,62	0,00		1.797.219,62	1.797.219,62		0,00 1.797.219,62
2308		0,00	0,00		0,00	0,00		0,00 0,00
2309		1.687.583,60	0,00		1.687.583,60	1.687.583,60		0,00 1.687.583,60
2310		0,00	0,00		0,00	0,00		0,00 0,00
2311		0,00	0,00		0,00	0,00		0,00 0,00
2312		0,00	0,00		0,00	0,00		0,00 0,00
2313		0,00	0,00		0,00	0,00		0,00 0,00
2314		2.525.000,00	0,00		2.525.000,00	2.525.000,00		0,00 2.525.000,00
2315		8.000.000,00	0,00		8.000.000,00	8.000.000,00		0,00 8.000.000,00
2316		0,00	0,00		0,00	0,00		0,00 0,00
2317		0,00	0,00		0,00	0,00		0,00 0,00
2318		0,00	0,00		0,00	0,00		0,00 0,00
2319		0,00	0,00		0,00	0,00		0,00 0,00
2320		0,00	0,00		0,00	0,00	23.879.363,67 G 18/11/2013 493	0,00 23.879.363,67
2321		0,00	0,00		0,00	0,00		0,00 0,00


Cap.	Competenza				Cassa			
	Stanz. E	BOLLETTINO UFFICIALE della REGIONE CAMPANIA	Variazioni in Meno	Stanzamento Definitivo	Stanzamento Iniziale	PARTE I  Atti della Regione	Stanzamento Iniziale	Stanzamento Definitivo
2322	5.658.265,54		0,00	5.658.265,54	5.658.265,54		0,00	5.658.265,54
2323	0,00		0,00	0,00	0,00		0,00	0,00
2324	0,00		0,00	0,00	0,00		0,00	0,00
2325	0,00		0,00	0,00	0,00		0,00	0,00
2326	0,00		0,00	0,00	0,00		0,00	0,00
2327	55.591.412,52		0,00	55.591.412,52	55.591.412,52		0,00	55.591.412,52
2328	1.060.507,43		0,00	1.060.507,43	1.585.507,43	84.081,15 G 18/11/2013 493	0,00	1.669.588,58
2329	0,00		0,00	0,00	0,00		0,00	0,00
2330	1.671.674,73		0,00	1.671.674,73	1.671.674,73		0,00	1.671.674,73
2331	36.882.035,18		0,00	36.882.035,18	36.882.035,18		0,00	36.882.035,18
2332	1.926.844,34		0,00	1.926.844,34	2.926.844,34		0,00	2.926.844,34
2333	0,00		0,00	0,00	8.545.006,00	1.805.486,00 G 18/11/2013 493	0,00	10.350.492,00
2334	5.511.108,70	5.072.285,93 G 16/12/2013 577	0,00	10.583.394,63	5.824.015,51	13.751,00 G 18/11/2013 493 5.072.285,93 G 16/12/2013 577	0,00	10.910.052,44
2335	0,00		0,00	0,00	0,00		0,00	0,00
2336	0,00		0,00	0,00	20.000,00		0,00	20.000,00
2337	0,00	2.836.074,00 G 16/12/2013 580		2.836.074,00	0,00	2.836.074,00 G 16/12/2013 580	0,00	2.836.074,00
2338	3.788.211,35		0,00	3.788.211,35	3.788.211,35		0,00	3.788.211,35
2339	0,00		0,00	0,00	0,00		0,00	0,00
2340	0,00		0,00	0,00	0,00		0,00	0,00
2341	0,00		0,00	0,00	0,00		0,00	0,00
2342	0,00		0,00	0,00	0,00		0,00	0,00
2343	0,00	275.293,00 G 16/12/2013 580		275.293,00	0,00	275.293,00 G 16/12/2013 580	0,00	275.293,00
2344	122.484.671,13		0,00	122.484.671,13	134.849.796,04	72.414.145,04 G 18/11/2013 493	0,00	207.263.941,08

Cap.	Competenza				Cassa			
	Stato Iniziale	BOLLETTINO UFFICIALE della REGIONE CAMPANIA	Variazioni in Meno	Stato Definitivo	Stanziamiento Iniziale	PARTE I Atti della Regione	Stanziamiento Definitivo	
2345		0,00	0,00	0,00	0,00		0,00	0,00
2346		0,00	0,00	0,00	0,00		0,00	0,00
2347		0,00	0,00	0,00	358.694,00		0,00	358.694,00
2348		0,00	0,00	0,00	10.668.406,58	8.047.947,86 G 18/11/2013 493	0,00	18.716.354,44
2349		0,00	582.621,00 G 16/12/2013 580	582.621,00	0,00	582.621,00 G 16/12/2013 580	0,00	582.621,00
2350		0,00	306.012,00 G 16/12/2013 580	306.012,00	0,00	306.012,00 G 16/12/2013 580	0,00	306.012,00
2351		0,00	0,00	0,00	0,00		0,00	0,00
2352		150.000,00	0,00	150.000,00	150.000,00		0,00	150.000,00
2353		192.662.381,93	0,00	192.662.381,93	196.414.000,81	9.391.122,63 G 18/11/2013 493	0,00	205.805.123,44
2354		0,00	0,00	0,00	200.000,00		0,00	200.000,00
2355		0,00	0,00	0,00	0,00		0,00	0,00
2356		74.000.000,00	126.000.000,00 G 10/12/2013 544	200.000.000,00	74.000.000,00	126.000.000,00 G 10/12/2013 544	0,00	200.000.000,00
2357		3.703.688,68	0,00	3.703.688,68	4.540.409,93	3.578.093,70 G 18/11/2013 493	0,00	8.118.503,63
2358		0,00	0,00	0,00	0,00		0,00	0,00
2359		0,00	0,00	0,00	0,00		0,00	0,00
2360		0,00	0,00	0,00	0,00		0,00	0,00
2361		0,00	0,00	0,00	0,00		0,00	0,00
2362		0,00	0,00	0,00	0,00		0,00	0,00
2363		0,00	15.000.000,00 G 25/11/2013 512 0,00 1.210.643,31 G 10/12/2013 543 9.511.379,29 G 31/10/2013 481	25.722.022,60	48.085.729,06	15.000.000,00 G 25/11/2013 512 1.210.643,31 G 10/12/2013 543 9.511.379,29 G 31/10/2013 481 4.972.343,00 G 18/11/2013 493	0,00 0,00 0,00 0,00	78.780.094,66
2364		0,00	0,00	0,00	0,00		0,00	0,00

Cap.	Competenza				Cassa			
	Stanz. Iniziale	BOLLETTINO UFFICIALE della REGIONE CAMPANIA	Variazioni in Meno	Stanzamento Definitivo	Stanzamento Iniziale	PARTE I Atti della Regione	Stanzamento Definitivo	Stanzamento Definitivo
2365	6.733.632,16		0,00	6.733.632,16	6.733.632,16		0,00	6.733.632,16
2366	0,00		0,00	0,00	2.000.000,00		0,00	2.000.000,00
2367	0,00		0,00	0,00	0,00		0,00	0,00
2368	0,00		0,00	0,00	1.266.671,00		0,00	1.266.671,00
2369	0,00		0,00	0,00	0,00		0,00	0,00
2370	9.035.477,00		0,00	9.035.477,00	9.035.477,00		0,00	9.035.477,00
2371	0,00		0,00	0,00	0,00		0,00	0,00
2372	0,00		0,00	0,00	300.000,00		0,00	300.000,00
2373	100.000,00		0,00	100.000,00	100.000,00		0,00	100.000,00
2374	0,00		0,00	0,00	0,00		0,00	0,00
2375	0,00		0,00	0,00	0,00		0,00	0,00
2376	0,00		0,00	0,00	0,00		0,00	0,00
2377	0,00		0,00	0,00	0,00		0,00	0,00
2378	0,00		0,00	0,00	0,00		0,00	0,00
2379	10.588.840,48	5.927.714,07 G 16/12/2013 577	0,00	16.516.554,55	27.289.148,48	4.326.967,42 G 18/11/2013 493 5.927.714,07 G 16/12/2013 577	0,00	37.543.829,97
2380	0,00		0,00	0,00	4.700.000,00		0,00	4.700.000,00
2381	0,00		0,00	0,00	0,00		0,00	0,00
2382	0,00		0,00	0,00	0,00		0,00	0,00
2383	0,00		0,00	0,00	404.653,00		0,00	404.653,00
2384	141.909.444,44		0,00	141.909.444,44	143.721.928,93	13.376.643,73 G 18/11/2013 493	0,00	157.098.572,66
2386	5.670.696,76		0,00	5.670.696,76	5.745.612,03	479.271,96 G 18/11/2013 493	0,00	6.224.883,99
2387	0,00		0,00	0,00	0,00		0,00	0,00
2388	0,00		0,00	0,00	0,00		0,00	0,00

Cap.	Competenza				Cassa			
	Stanz. Iniziale	BOLLETTINO UFFICIALE della REGIONE CAMPANIA	Variazioni in Meno	Stanzamento Definitivo	Stanzamento Iniziale	PARTE I Atti della Regione	Stanzamento Definitivo	Stanzamento Definitivo
2389	0,00	0,00		0,00	0,00		0,00	0,00
2390	20.600.751,04	0,00		20.600.751,04	21.115.349,69	6.746.364,93 G 18/11/2013 493	0,00	27.861.714,62
2391	0,00	0,00		0,00	0,00		0,00	0,00
2392	27.774.916,40	0,00		27.774.916,40	27.774.916,40		0,00	27.774.916,40
2393	0,00	0,00		0,00	0,00		0,00	0,00
2394	10.200.000,00	2.000.000,00 G 16/12/2013 577		12.200.000,00	10.200.000,00	793.567,02 G 18/11/2013 493 2.000.000,00 G 16/12/2013 577	0,00	12.993.567,02
2395	70.464,10	0,00		70.464,10	70.464,10		0,00	70.464,10
2396	0,00	0,00		0,00	0,00		0,00	0,00
2397	0,00	48.686.922,18 G 16/12/2013 579		48.686.922,18	46.988.779,38	7.538.365,83 G 16/12/2013 579	0,00	54.527.145,21
2398	1.642.200,00	0,00		1.642.200,00	1.642.200,00		0,00	1.642.200,00
2400	0,00	0,00		0,00	0,00		0,00	0,00
2401	24.559.454,61	24.158.288,73 G 30/12/2013 654		48.717.743,34	46.433.344,43	14.773.538,12 G 18/11/2013 493	0,00	61.206.882,55
2402	0,00	0,00		0,00	0,00		0,00	0,00
2403	0,00	0,00		0,00	0,00		0,00	0,00
2404	0,00	0,00		0,00	50.000,00		0,00	50.000,00
2405	0,00	25.458.288,73 G 30/12/2013 654	25.458.288,73 G 30/12/2013 654	0,00	47.580.265,81	4.213.823,54 G 18/11/2013 493	0,00	51.794.089,35
2406	0,00	0,00		0,00	0,00		0,00	0,00
2407	0,00	0,00		0,00	0,00		0,00	0,00
2408	8.670,80	0,00		8.670,80	8.670,80		0,00	8.670,80
2409	0,00	0,00		0,00	0,00		0,00	0,00
2410	0,00	0,00		0,00	0,00		0,00	0,00
2411	0,00	0,00		0,00	0,00		0,00	0,00
2412	0,00	0,00		0,00	0,00		0,00	0,00

Cap.	Competenza				Cassa			
	Stanz. Iniziale	BOLLETTINO UFFICIALE della REGIONE CAMPANIA	Variazioni in Meno	Stanzamento Definitivo	Stanzamento Iniziale	PARTE I Atti della Regione	Stanzamento Definitivo	Stanzamento Definitivo
2413	13.300.000,00	1.300.000,00 G 30/12/2013 654		14.600.000,00	13.300.000,00		0,00	13.300.000,00
2414	0,00	0,00		0,00	0,00		0,00	0,00
2415	0,00	0,00		0,00	2.000.000,00		0,00	2.000.000,00
2416	0,00	0,00		0,00	0,00		0,00	0,00
2417	0,00	0,00		0,00	0,00		0,00	0,00
2418	0,00	0,00		0,00	0,00		0,00	0,00
2419	0,00	0,00		0,00	0,00		0,00	0,00
2420	1.000.000,00	0,00		1.000.000,00	1.999.590,05	67.250,00 G 18/11/2013 493		1.932.340,05
2421	500.000,00	0,00		500.000,00	500.000,00		0,00	500.000,00
2422	0,00	0,00		0,00	0,00		0,00	0,00
2423	500.000,00	0,00		500.000,00	500.000,00		0,00	500.000,00
2424	0,00	0,00		0,00	840.320,29		0,00	840.320,29
2425	0,00	0,00		0,00	0,00		0,00	0,00
2426	0,00	0,00		0,00	0,00		0,00	0,00
2427	0,00	0,00		0,00	0,00		0,00	0,00
2428	0,00	0,00		0,00	0,00		0,00	0,00
2429	0,00	0,00		0,00	0,00		0,00	0,00
2430	0,00	0,00		0,00	0,00		0,00	0,00
2431	10.000,00	0,00		10.000,00	10.000,00		0,00	10.000,00
2433	0,00	0,00		0,00	0,00		0,00	0,00
2434	0,00	0,00		0,00	0,00		0,00	0,00
2435	0,00	0,00		0,00	0,00		0,00	0,00
2436	0,00	0,00		0,00	0,00		0,00	0,00
2437	0,00	0,00		0,00	0,00		0,00	0,00


Cap.	Competenza				Cassa			
	Stato E	BOLLETTINO UFFICIALE della REGIONE CAMPANIA	Variazioni in Meno	Stanziamen Definitivo	Stanziamen Iniziale	PARTE I  Atti della Regione	amento nitivo	
2438	0,00	2.500.000,00 G 30/12/2013 654		2.500.000,00	15.295.831,24		0,00	15.295.831,24
2439	0,00	0,00		0,00	0,00		0,00	0,00
2440	0,00	0,00		0,00	0,00		0,00	0,00
2441	0,00	0,00		0,00	0,00		0,00	0,00
2442	9.268,44	0,00		9.268,44	25.794,21	14.150,92 G 18/11/2013 493	0,00	39.945,13
2444	0,00	0,00		0,00	0,00		0,00	0,00
2445	0,00	0,00		0,00	0,00		0,00	0,00
2446	0,00	0,00		0,00	8.505.604,13	2.529.979,75 G 18/11/2013 493	2.000.000,00 G 22/10/2013 439 1.000.000,00 G 19/07/2013 230	8.035.583,88
2448	0,00	0,00		0,00	0,00		0,00	0,00
2450	0,00	0,00		0,00	0,00		0,00	0,00
2451	5.795.008,00	0,00		5.795.008,00	0,00		0,00	0,00
2452	0,00	0,00		0,00	0,00		0,00	0,00
2456	0,00	0,00		0,00	0,00		0,00	0,00
2458	0,00	0,00		0,00	0,00		0,00	0,00
2460	0,00	0,00		0,00	0,00		0,00	0,00
2462	0,00	0,00		0,00	1.164.000,00		240.000,00 G 18/11/2013 493	924.000,00
2466	0,00	0,00		0,00	0,00		0,00	0,00
2468	0,00	0,00		0,00	0,00		0,00	0,00
2470	0,00	0,00		0,00	0,00		0,00	0,00
2472	0,00	0,00		0,00	0,00		0,00	0,00
2474	0,00	0,00		0,00	0,00		0,00	0,00
2476	481.711,09	0,00		481.711,09	498.755,76		0,00	498.755,76
2478	0,00	0,00		0,00	0,00		0,00	0,00


Cap.	Competenza				Cassa			
	Stanz. E	BOLLETTINO UFFICIALE della REGIONE CAMPANIA	Variazioni in Meno	Stanzamento Definitivo	Stanzamento Iniziale	PARTE I Atti della Regione	Stanzamento Definitivo	Stanzamento Definitivo
2480	0,00	0,00		0,00	0,00		0,00	0,00
2482	0,00	0,00		0,00	0,00		0,00	0,00
2484	0,00	1.330.422,55 G 27/09/2013 388		1.330.422,55	6.470.218,96	3.290.485,72 G 18/11/2013 493	2.000.000,00 G 22/10/2013 439	7.760.704,68
2486	0,00	0,00		0,00	0,00		0,00	0,00
2488	0,00	0,00		0,00	1.579.979,30		27.272,77 G 18/11/2013 493	1.552.706,53
2490	0,00	0,00		0,00	0,00		0,00	0,00
2491	0,00	17.325,00 G 17/12/2013 584		17.325,00	0,00	17.325,00 G 17/12/2013 584	0,00	17.325,00
2492	31.201.359,10	0,00	4.400.353,93 G 17/12/2013 584	26.801.005,17	46.755.291,40	8.450.193,74 G 18/11/2013 493	4.400.353,93 G 17/12/2013 584	50.805.131,21
2493	300.000,00	331.984,00 G 17/12/2013 584		631.984,00	300.000,00	331.984,00 G 17/12/2013 584	0,00	631.984,00
2494	0,00	0,00		0,00	0,00		0,00	0,00
2496	0,00	0,00		0,00	2.043.464,87		0,00	2.043.464,87
2498	0,00	0,00		0,00	0,00		0,00	0,00
2499	0,00	4.051.044,93 G 17/12/2013 584		4.051.044,93	0,00	4.051.044,93 G 17/12/2013 584	0,00	4.051.044,93
2500	11.000.000,00	0,00	1.780.000,00 G 31/10/2013 466	9.220.000,00	11.150.311,32		1.780.000,00 G 31/10/2013 466	9.370.311,32
2501	500.000,00	0,00		500.000,00	500.000,00		0,00	500.000,00
2504	0,00	0,00		0,00	29.850,00		0,00	29.850,00
2506	0,00	0,00		0,00	0,00		0,00	0,00
2507	0,00	4.000.000,00 G 19/07/2013 230		4.000.000,00	0,00	3.000.000,00 G 18/11/2013 493	0,00	4.000.000,00
		0,00				1.000.000,00 G 19/07/2013 230	0,00	
2508	0,00	12.464.317,00 G 27/09/2013 421	12.464.317,00 G 27/09/2013 421	0,00	0,00		0,00	0,00
2509	56.400.000,00	3.600.000,00 G 08/07/2013 224		60.000.000,00	56.400.000,00	3.600.000,00 G 18/11/2013 493	0,00	60.000.000,00
2510	0,00	0,00		0,00	0,00		0,00	0,00

Cap.	Competenza				Cassa			
	Stato E	BOLLETTINO UFFICIALE della REGIONE CAMPANIA	Variazioni in Meno	Stanziamen Definitivo	Stanziamen Iniziale	PARTE I Atti della Regione	Stanziamen Definitivo	Stanziamen Definitivo
2512	0,00	0,00	0,00	0,00	4.825.653,36	5.455.037,88 G 18/11/2013 493 4.000.000,00 G 22/10/2013 439	0,00	14.280.691,24
2514	0,00	0,00	0,00	0,00	0,00	0,00	0,00	0,00
2516	932.099,69	368.262,88 G 27/09/2013 401 0,00	0,00	1.300.362,57	1.357.068,09	762.785,15 G 18/11/2013 493 368.262,88 G 27/09/2013 401	0,00	2.488.116,12
2517	0,00	305.381,77 G 27/09/2013 401	0,00	305.381,77	0,00	305.381,77 G 27/09/2013 401	0,00	305.381,77
2518	0,00	0,00	0,00	0,00	10.000.000,00	0,00	1.000.000,00 G 18/11/2013 493	9.000.000,00
2520	0,00	0,00	0,00	0,00	0,00	0,00	0,00	0,00
2522	0,00	0,00	0,00	0,00	8.763.500,05	0,00	0,00	8.763.500,05
2526	0,00	0,00	0,00	0,00	0,00	0,00	0,00	0,00
2528	0,00	0,00	0,00	0,00	14.800.000,00	0,00	0,00	14.800.000,00
2530	0,00	0,00	0,00	0,00	0,00	0,00	0,00	0,00
2534	0,00	0,00	0,00	0,00	0,00	0,00	0,00	0,00
2536	0,00	0,00	0,00	0,00	0,00	0,00	0,00	0,00
2538	0,00	0,00	0,00	0,00	0,00	0,00	0,00	0,00
2540	0,00	0,00	0,00	0,00	0,00	0,00	0,00	0,00
2546	0,00	0,00	0,00	0,00	0,00	0,00	0,00	0,00
2547	0,00	45.000,00 G 09/09/2013 346	0,00	45.000,00	0,00	45.000,00 G 09/09/2013 346	0,00	45.000,00
2548	794.829,00	0,00 138.000,00 G 09/09/2013 346 0,00	0,00	656.829,00	1.213.633,77	0,00	100.519,10 G 18/11/2013 493 138.000,00 G 09/09/2013 346	975.114,67
2549	0,00	93.000,00 G 09/09/2013 346	0,00	93.000,00	0,00	93.000,00 G 09/09/2013 346	0,00	93.000,00
2550	222.152,52	801.140,45 G 09/09/2013 345	0,00	1.023.292,97	222.152,52	801.140,45 G 09/09/2013 345	0,00	1.023.292,97
2551	0,00	0,00	0,00	0,00	33.071,39	868,00 G 18/11/2013 493	0,00	33.939,39

Cap.	Competenza				Cassa			
	Stanz. E	BOLLETTINO UFFICIALE della REGIONE CAMPANIA	Variazioni in Meno	Stanzamento Definitivo	Stanzamento Iniziale	PARTE I Atti della Regione	Stanzamento Definitivo	Stanzamento Iniziale
2552		0,00	0,00	0,00	0,00		0,00	0,00
2553		0,00	0,00	0,00	0,00		0,00	0,00
2554		0,00	0,00	0,00	0,00		0,00	0,00
2556		0,00	0,00	0,00	52.291.796,28		0,00	52.291.796,28
2558		300.000,00	0,00	300.000,00	300.000,00		0,00	300.000,00
2559		0,00	0,00	0,00	0,00		0,00	0,00
2560		0,00	0,00	0,00	163.435,72		8.587,18 G 18/11/2013 493	154.848,54
2561		0,00	0,00	0,00	0,00		0,00	0,00
2562		0,00	0,00	0,00	211.905,91		0,00	211.905,91
2564		0,00	0,00	0,00	0,00		0,00	0,00
2566		0,00	0,00	0,00	300.000,00		0,00	300.000,00
2568		0,00	0,00	0,00	225.000,00		0,00	225.000,00
2570		0,00	0,00	0,00	0,00		0,00	0,00
2572		0,00	0,00	0,00	0,00		0,00	0,00
2578		0,00	0,00	0,00	0,00		4.000.000,00 G 18/11/2013 493	4.000.000,00
2580		0,00	0,00	0,00	0,00		0,00	0,00
2582		100.000.000,00	0,00	100.000.000,00	103.260.426,13		0,00	103.260.426,13
2584		0,00	0,00	0,00	113,20		0,00	113,20
2585		0,00	0,00	0,00	7.124.343,56		715.282,71 G 18/11/2013 493	6.409.060,85
2586		0,00	0,00	0,00	0,00		0,00	0,00
2587		0,00	9.551.255,26 G 09/09/2013 344	9.551.255,26	0,00		4.551.255,26 G 18/11/2013 493 5.000.000,00 G 09/09/2013 344	9.551.255,26
2588		0,00	0,00	0,00	0,00		0,00	0,00
2589		0,00	0,00	0,00	0,00		0,00	0,00

Cap.	Competenza				Cassa			
	Stanz. Iniziale	BOLLETTINO UFFICIALE della REGIONE CAMPANIA	Variazioni in Meno	Stanziamen- to Definitivo	Stanziamen- to Iniziale	PARTE I Atti della Regione	Stanziamen- to Definitivo	Stanziamen- to Definitivo
2590	0,00	0,00		0,00	0,00		0,00	0,00
2592	71.000.000,00	40.236.557,24 G 30/12/2013 668		111.236.557,24	71.065.531,67		0,00	71.065.531,67
2593	0,00	180.000,00 G 31/10/2013 466		180.000,00	0,00	180.000,00 G 31/10/2013 466	0,00	180.000,00
2594	0,00	1.439.955,55 G 22/10/2013 443		1.439.955,55	5.800.735,62	1.439.955,55 G 22/10/2013 443	0,00	7.240.691,17
2595	0,00	1.600.000,00 G 31/10/2013 466		1.600.000,00	0,00	1.600.000,00 G 31/10/2013 466	0,00	1.600.000,00
2596	4.356.108,00	0,00		4.356.108,00	4.356.108,00		0,00	4.356.108,00
2597	962.090,90	0,00		962.090,90	962.090,90		0,00	962.090,90
2598	337.197,76	0,00		337.197,76	337.197,76		0,00	337.197,76
2599	0,00	1.146.800,00 G 13/12/2013 549		1.146.800,00	0,00	1.146.800,00 G 13/12/2013 549	0,00	1.146.800,00
2600	30.000.000,00	49.126,00 G 13/12/2013 549		30.049.126,00	47.920.916,91	49.126,00 G 13/12/2013 549	9.126.504,94 G 18/11/2013 493	38.843.537,97
2601	0,00	0,00		0,00	0,00		0,00	0,00
2602	50.000.000,00	0,00 0,00	30.000.000,00 G 13/12/2013 549	20.000.000,00	89.145.291,61		1.309.443,85 G 18/11/2013 493 30.000.000,00 G 13/12/2013 549	57.835.847,76
2603	0,00	0,00		0,00	0,00		0,00	0,00
2604	10.000.000,00	0,00		10.000.000,00	12.452.483,44		0,00	12.452.483,44
2605	0,00	0,00		0,00	0,00		0,00	0,00
2606	20.000.000,00	16.146.800,00 G 13/12/2013 549		36.146.800,00	57.035.871,59	16.146.800,00 G 13/12/2013 549	0,00	73.182.671,59
2607	0,00	0,00		0,00	0,00		0,00	0,00
2608	30.000.000,00	3.783.308,85 G 13/12/2013 549		33.783.308,85	68.090.935,45	3.783.308,85 G 13/12/2013 549	0,00	71.874.244,30
2609	0,00	0,00		0,00	0,00		0,00	0,00
2610	20.000.000,00	0,00		20.000.000,00	49.894.222,29		0,00	49.894.222,29
2611	0,00	0,00		0,00	0,00		0,00	0,00

Cap.	Competenza				Cassa			
	Stanz. Iniziale	BOLLETTINO UFFICIALE della REGIONE CAMPANIA		Variazioni in Meno	Stanz. Definitivo	Stanz. Iniziale	PARTE I  Atti della Regione	
2612	15.000.000,00	0,00		15.000.000,00	62.141.594,77		2.460.124,31 G 18/11/2013 493	59.681.470,46
2613	6.000.000,00	0,00		6.000.000,00	6.000.000,00		0,00	6.000.000,00
2614	30.000.000,00	0,00	2.609.328,95 G 27/12/2013 620	27.390.671,05	30.560.184,04		2.609.328,95 G 27/12/2013 620	27.950.855,09
2615	0,00	0,00		0,00	0,00		0,00	0,00
2616	15.000.000,00	0,00		15.000.000,00	42.006.321,22	245.348,86 G 18/11/2013 493	0,00	42.251.670,08
2617	0,00	0,00		0,00	0,00		0,00	0,00
2618	10.000.000,00	0,00	5.000.000,00 G 08/07/2013 223	5.000.000,00	52.719.188,31	4.512.787,61 G 18/11/2013 493	5.000.000,00 G 08/07/2013 223	52.231.975,92
2619	0,00	0,00		0,00	0,00		0,00	0,00
2620	15.000.000,00	0,00	15.000.000,00 G 09/09/2013 365	0,00	26.262.907,04		15.000.000,00 G 09/09/2013 365	11.262.907,04
2621	0,00	0,00		0,00	0,00		0,00	0,00
2622	10.000.000,00	70.924,82 G 27/12/2013 620	600.000,00 G 09/09/2013 365	7.770.924,82	41.708.610,07	70.924,82 G 27/12/2013 620	631.012,50 G 18/11/2013 493	38.848.522,39
		0,00					1.700.000,00 G 08/07/2013 223	
		0,00	1.700.000,00 G 08/07/2013 223				600.000,00 G 09/09/2013 365	
2623	0,00	0,00		0,00	0,00		0,00	0,00
2624	20.000.000,00	0,00		20.000.000,00	58.476.005,93	6.548.000,00 G 18/11/2013 493	0,00	65.024.005,93
2625	0,00	0,00		0,00	0,00		0,00	0,00
2626	70.080.577,00	10.000.000,00 G 09/09/2013 366	10.000.000,00 G 08/07/2013 223	70.000.000,00	115.533.855,53	10.000.000,00 G 09/09/2013 366	10.000.000,00 G 08/07/2013 223	115.453.278,53
		0,00	80.577,00 G 13/12/2013 549				80.577,00 G 13/12/2013 549	
2627	0,00	0,00		0,00	0,00		0,00	0,00
2628	0,00	0,00		0,00	37.014.409,45		0,00	37.014.409,45
2629	0,00	0,00		0,00	0,00		0,00	0,00
2630	5.000.000,00	0,00	5.000.000,00 G 09/09/2013 365	0,00	5.000.000,00		5.000.000,00 G 09/09/2013 365	0,00
2631	0,00	0,00		0,00	0,00		0,00	0,00

Cap.	Competenza				Cassa			
	Stanz. Iniziale	BOLLETTINO UFFICIALE della REGIONE CAMPANIA	Variazioni in Meno	Stanzamento Definitivo	Stanzamento Iniziale	PARTE I  Atti della Regione	Stanzamento Definitivo	Stanzamento Definitivo
2632	3.000.000,00		0,00	3.000.000,00 G 13/12/2013 549	0,00	41.732.090,08	3.000.000,00 G 13/12/2013 549	38.732.090,08
2633	0,00		0,00		0,00		0,00	0,00
2634	3.000.000,00		0,00	1.965.000,00 G 13/12/2013 549	1.035.000,00	5.214.118,61	8.026,34 G 18/11/2013 493 1.965.000,00 G 13/12/2013 549	3.241.092,27
2635	0,00		0,00		0,00		0,00	0,00
2636	10.000.000,00		0,00		10.000.000,00	12.204.005,25	0,00	12.204.005,25
2637	0,00		0,00		0,00		0,00	0,00
2638	0,00		0,00		0,00		0,00	0,00
2639	0,00		0,00		0,00		0,00	0,00
2640	10.000.000,00		0,00	10.000.000,00 G 08/07/2013 223	0,00	20.933.928,71	1.024.155,70 G 18/11/2013 493 10.000.000,00 G 08/07/2013 223	9.909.773,01
2641	0,00		0,00		0,00		0,00	0,00
2642	0,00		0,00		0,00		0,00	0,00
2643	0,00		0,00		0,00		0,00	0,00
2644	0,00		0,00		0,00		0,00	0,00
2645	0,00		0,00		0,00		0,00	0,00
2646	0,00		0,00		0,00		0,00	0,00
2647	0,00		0,00		0,00		0,00	0,00
2648	0,00		0,00		0,00		0,00	0,00
2649	0,00		0,00		0,00		0,00	0,00
2650	0,00		0,00		0,00	36.193.205,54	0,00	36.193.205,54
2651	0,00		0,00		0,00		0,00	0,00
2652	0,00		0,00		0,00	3.177.844,90	0,00	3.177.844,90
2653	0,00		0,00		0,00		0,00	0,00


Cap.	Competenza				Cassa			
	Stanz. Iniziale	BOLLETTINO UFFICIALE della REGIONE CAMPANIA	Variazioni in Meno	Stanz. Definitivo	Stanz. Iniziale	PARTE I Atti della Regione	Stanz. Definitivo	
2654	0,00	4.700.000,00 G 13/12/2013 549		4.700.000,00	43.511.613,82	4.700.000,00 G 13/12/2013 549	0,00	48.211.613,82
2655	0,00	0,00		0,00	0,00		0,00	0,00
2656	10.000.000,00	0,00		10.000.000,00	14.132.677,93	190.146,24 G 18/11/2013 493	0,00	14.322.824,17
2657	0,00	143.013,00 G 13/12/2013 549		143.013,00	0,00	143.013,00 G 13/12/2013 549	0,00	143.013,00
2658	13.000.000,00	0,00 0,00	6.146.800,00 G 13/12/2013 549	6.853.200,00	24.257.054,27		1.367.312,44 G 18/11/2013 493 6.146.800,00 G 13/12/2013 549	16.742.941,83
2659	0,00	0,00		0,00	0,00		0,00	0,00
2660	20.000.000,00	0,00	5.000.000,00 G 08/07/2013 223	15.000.000,00	55.667.876,26		5.000.000,00 G 08/07/2013 223	50.667.876,26
2661	0,00	0,00		0,00	0,00		0,00	0,00
2662	5.000.000,00	0,00 0,00	2.000.000,00 G 08/07/2013 223	3.000.000,00	38.718.473,08		53.205,92 G 18/11/2013 493 2.000.000,00 G 08/07/2013 223	36.665.267,16
2663	0,00	0,00		0,00	0,00		0,00	0,00
2664	0,00	0,00		0,00	0,00		0,00	0,00
2665	0,00	0,00		0,00	0,00		0,00	0,00
2666	0,00	0,00		0,00	0,00		0,00	0,00
2667	0,00	0,00		0,00	0,00		0,00	0,00
2668	80.000.000,00	0,00	54.626.350,72 G 13/12/2013 549	25.373.649,28	172.422.092,71		54.626.350,72 G 13/12/2013 549	117.795.741,99
2669	0,00	0,00		0,00	0,00		0,00	0,00
2670	0,00	0,00		0,00	51.761.845,84		0,00	51.761.845,84
2671	0,00	0,00		0,00	0,00		0,00	0,00
2672	0,00	0,00		0,00	0,00		0,00	0,00
2673	0,00	0,00		0,00	0,00		0,00	0,00
2674	70.000.000,00	0,00		70.000.000,00	80.474.691,20		0,00	80.474.691,20


Cap.	Competenza				Cassa			
	Stanz. Iniziale	BOLLETTINO UFFICIALE della REGIONE CAMPANIA	Variazioni in Meno	Stanzamento Definitivo	Stanzamento Iniziale	PARTE I Atti della Regione	Stanzamento Definitivo	Stanzamento Definitivo
2675	0,00	0,00		0,00	0,00		0,00	0,00
2676	10.000.000,00	0,00		10.000.000,00	35.225.824,12	14.264.994,09 G 18/11/2013 493	0,00	49.490.818,21
2677	0,00	0,00		0,00	0,00		0,00	0,00
2678	35.000.000,00	0,00		35.000.000,00	43.822.833,12		49.214,65 G 18/11/2013 493	43.773.618,47
2679	0,00	0,00		0,00	0,00		0,00	0,00
2680	3.000.000,00	284.377,56 G 27/12/2013 620		3.284.377,56	21.544.342,23	284.377,56 G 27/12/2013 620	2.786.471,00 G 18/11/2013 493	19.042.248,79
2681	0,00	0,00		0,00	0,00		0,00	0,00
2682	2.000.000,00	0,00		2.000.000,00	2.062.050,63		0,00	2.062.050,63
2683	0,00	0,00		0,00	0,00		0,00	0,00
2684	0,00	0,00		0,00	0,00		0,00	0,00
2685	0,00	0,00		0,00	0,00		0,00	0,00
2686	3.000.000,00	0,00		3.000.000,00	3.066.575,93		0,00	3.066.575,93
2687	0,00	0,00		0,00	0,00		0,00	0,00
2689	0,00	5.000.000,00 G 08/07/2013 223 1.256.813,50 G 27/12/2013 620 507.000,00 G 13/12/2013 549		6.763.813,50	0,00	5.000.000,00 G 08/07/2013 223 1.256.813,50 G 27/12/2013 620 507.000,00 G 13/12/2013 549	0,00 0,00 0,00	6.763.813,50
2690	228.000.000,00	0,00	10.000.000,00 G 09/09/2013 366 0,00 31.202.830,50 G 13/12/2013 549 0,00 128.000.000,00 G 08/07/2013 223 0,00 30.000.000,00 G 09/09/2013 365	28.797.169,50	349.135.000,00		10.000.000,00 G 09/09/2013 366 7.100.000,00 G 08/08/2013 337 31.202.830,50 G 13/12/2013 549 128.000.000,00 G 08/07/2013 223 30.000.000,00 G 09/09/2013 365	142.832.169,50
2691	0,00	0,00		0,00	0,00		0,00	0,00
2692	18.338.160,00	0,00		18.338.160,00	18.338.160,00		0,00	18.338.160,00
2693	0,00	0,00		0,00	0,00		0,00	0,00


Cap.	Competenza				Cassa			
	Stato E	BOLLETTINO UFFICIALE della REGIONE CAMPANIA	Variazioni in Meno	Stanziamen- to Definitivo	Stanziamen- to Iniziale	PARTE I Atti della Regione	Stanziamen- to Iniziale	Stanziamen- to Definitivo
2694	0,00	150.000,00 G 08/08/2013 308		150.000,00	0,00	150.000,00 G 08/08/2013 308	0,00	150.000,00
2695	0,00	0,00		0,00	0,00		0,00	0,00
2696	0,00	100.000,00 G 08/08/2013 308		100.000,00	0,00	100.000,00 G 08/08/2013 308	0,00	100.000,00
2697	0,00	15.000.000,00 G 09/09/2013 365	9.829.724,61 G 13/12/2013 549	5.170.275,39	0,00	15.000.000,00 G 09/09/2013 365	9.829.724,61 G 13/12/2013 549	5.170.275,39
2698	0,00	0,00		0,00	0,00		0,00	0,00
2700	0,00	0,00		0,00	0,00		0,00	0,00
2701	0,00	0,00		0,00	0,00		0,00	0,00
2702	0,00	300.000,00 G 09/09/2013 365 670.000,00 G 13/12/2013 549 250.000,00 G 08/07/2013 223		1.220.000,00	0,00	300.000,00 G 09/09/2013 365 670.000,00 G 13/12/2013 549 250.000,00 G 08/07/2013 223	0,00 0,00 0,00 0,00	1.220.000,00
2703	0,00	300.000,00 G 09/09/2013 365 250.000,00 G 08/07/2013 223 690.000,00 G 13/12/2013 549		1.240.000,00	0,00	300.000,00 G 09/09/2013 365 250.000,00 G 08/07/2013 223 690.000,00 G 13/12/2013 549	0,00 0,00 0,00 0,00	1.240.000,00
2704	0,00	700.000,00 G 08/07/2013 223 69.150,38 G 13/12/2013 549		769.150,38	0,00	700.000,00 G 08/07/2013 223 69.150,38 G 13/12/2013 549	0,00 0,00	769.150,38
2705	0,00	0,00		0,00	0,00		0,00	0,00
2706	0,00	0,00		0,00	0,00		0,00	0,00
2707	0,00	500.000,00 G 08/07/2013 223 55.000,00 G 13/12/2013 549		555.000,00	0,00	500.000,00 G 08/07/2013 223 55.000,00 G 13/12/2013 549	0,00 0,00	555.000,00
2708	0,00	20.000.000,00 G 13/12/2013 549		20.000.000,00	0,00	20.000.000,00 G 13/12/2013 549	0,00	20.000.000,00
2709	0,00	0,00		0,00	0,00		0,00	0,00
2710	0,00	0,00		0,00	0,00		0,00	0,00
2711	0,00	0,00		0,00	0,00		0,00	0,00


Cap.	Competenza				Cassa			
	Stato E	BOLLETTINO UFFICIALE della REGIONE CAMPANIA	Variazioni in Meno	Stanziamen Definitivo	Stanziamen Iniziale	PARTE I Atti della Regione	amento nitivo	
2712		0,00	0,00	0,00	0,00		0,00	0,00
2713		0,00	10.000.000,00 G 08/07/2013 223	10.000.000,00	0,00	10.000.000,00 G 08/07/2013 223	0,00	10.000.000,00
2714		0,00	0,00	0,00	0,00		0,00	0,00
2715		0,00	0,00	0,00	0,00		0,00	0,00
2716		0,00	0,00	0,00	0,00		0,00	0,00
2717		0,00	0,00	0,00	0,00		0,00	0,00
2718		0,00	0,00	0,00	0,00		0,00	0,00
2719		70.000.000,00	0,00	52.389.698,39 G 13/12/2013 549	17.610.301,61	70.000.000,00	52.389.698,39 G 13/12/2013 549	17.610.301,61
2720		0,00	100.000.000,00 G 13/12/2013 549	100.000.000,00	0,00	100.000.000,00 G 13/12/2013 549	0,00	100.000.000,00
2721		0,00	0,00	0,00	0,00		0,00	0,00
2722		0,00	0,00	0,00	0,00		0,00	0,00
2723		0,00	0,00	0,00	0,00		0,00	0,00
2724		0,00	0,00	0,00	0,00		0,00	0,00
2725		0,00	0,00	0,00	0,00		0,00	0,00
2726		0,00	0,00	0,00	0,00		0,00	0,00
2727		0,00	10.000.000,00 G 13/12/2013 549	10.000.000,00	0,00	10.000.000,00 G 13/12/2013 549	0,00	10.000.000,00
2728		0,00	0,00	0,00	0,00		0,00	0,00
2729		0,00	0,00	0,00	0,00		0,00	0,00
2730		0,00	2.452.205,34 G 13/12/2013 549 656.000,00 G 27/12/2013 620	3.108.205,34	0,00	2.452.205,34 G 13/12/2013 549 656.000,00 G 27/12/2013 620	0,00 0,00	3.108.205,34
2731		0,00	0,00	0,00	0,00		0,00	0,00
2732		0,00	340.724,82 G 27/12/2013 620	340.724,82	0,00	340.724,82 G 27/12/2013 620	0,00	340.724,82
2733		0,00	0,00	0,00	0,00		0,00	0,00
2734		0,00	0,00	0,00	0,00		0,00	0,00


Cap.	Competenza				Cassa			
	Stanz. Iniziale	BOLLETTINO UFFICIALE della REGIONE CAMPANIA	Variazioni in Meno	Stanzamento Definitivo	Stanzamento Iniziale	PARTE I Atti della Regione	Stanzamento Definitivo	Stanzamento Definitivo
2735	0,00	274.379,04 G 13/12/2013 549		274.379,04	0,00	274.379,04 G 13/12/2013 549	0,00	274.379,04
2736	0,00	0,00		0,00	0,00		0,00	0,00
2737	0,00	0,00		0,00	0,00		0,00	0,00
2738	0,00	0,00		0,00	0,00		0,00	0,00
2739	0,00	0,00		0,00	0,00		0,00	0,00
2740	0,00	10.000.000,00 G 08/07/2013 223		10.000.000,00	0,00	10.000.000,00 G 08/07/2013 223	0,00	10.000.000,00
2741	0,00	0,00		0,00	0,00		0,00	0,00
2742	0,00	0,00		0,00	0,00		0,00	0,00
2743	0,00	4.430.646,72 G 13/12/2013 549		4.430.646,72	0,00	4.430.646,72 G 13/12/2013 549	0,00	4.430.646,72
2744	0,00	0,00		0,00	0,00		0,00	0,00
2745	0,00	0,00		0,00	0,00		0,00	0,00
2746	0,00	0,00		0,00	0,00		0,00	0,00
2747	0,00	0,00		0,00	0,00		0,00	0,00
2748	0,00	0,00		0,00	0,00		0,00	0,00
2749	0,00	0,00		0,00	0,00		0,00	0,00
2750	0,00	0,00		0,00	0,00		0,00	0,00
2751	0,00	0,00		0,00	0,00		0,00	0,00
2752	0,00	0,00		0,00	0,00		0,00	0,00
2753	0,00	0,00		0,00	0,00		0,00	0,00
2754	0,00	0,00		0,00	0,00		0,00	0,00
2755	0,00	0,00		0,00	0,00		0,00	0,00
2756	0,00	0,00		0,00	0,00		0,00	0,00
2757	0,00	0,00		0,00	0,00		0,00	0,00
2758	0,00	0,00		0,00	0,00		0,00	0,00

Cap.	Competenza				Cassa			
	Stato E	BOLLETTINO UFFICIALE della REGIONE CAMPANIA	Variazioni in Meno	Stanziamen Definitivo	Stanziamen Iniziale	PARTE I  Atti della Regione		amento nitivo
2759		0,00	0,00	0,00	0,00		0,00	0,00
2760		0,00	0,00	0,00	0,00		0,00	0,00
2761		0,00	0,00	0,00	0,00		0,00	0,00
2762		0,00	0,00	0,00	0,00		0,00	0,00
2763		0,00	0,00	0,00	0,00		0,00	0,00
2764		0,00	0,00	0,00	0,00		0,00	0,00
2765		0,00	0,00	0,00	0,00		0,00	0,00
2766		0,00	0,00	0,00	0,00		0,00	0,00
2767		0,00	0,00	0,00	0,00		0,00	0,00
2768		0,00	0,00	0,00	0,00		0,00	0,00
2769		0,00	0,00	0,00	0,00		0,00	0,00
2770		0,00	0,00	0,00	0,00		0,00	0,00
2771		0,00	0,00	0,00	0,00		0,00	0,00
2772		0,00	0,00	0,00	0,00		0,00	0,00
2773		0,00	0,00	0,00	0,00		0,00	0,00
2774		0,00	0,00	0,00	0,00		0,00	0,00
2775		0,00	0,00	0,00	0,00		0,00	0,00
2776	7.000.000,00	0,00	400.000,00 G 13/12/2013 549	6.600.000,00	7.000.000,00		400.000,00 G 13/12/2013 549	6.600.000,00
2777	0,00	0,00		0,00	0,00		0,00	0,00
2778	0,00	0,00		0,00	0,00		0,00	0,00
2779	0,00	0,00		0,00	0,00		0,00	0,00
2780	0,00	0,00		0,00	0,00		0,00	0,00
2781	0,00	0,00		0,00	0,00		0,00	0,00
2782	0,00	450.000,00 G 13/12/2013 549		450.000,00	0,00	450.000,00 G 13/12/2013 549	0,00	450.000,00
2783	0,00	0,00		0,00	0,00		0,00	0,00

Cap.	Competenza				Cassa			
	Stanz. E	BOLLETTINO UFFICIALE della REGIONE CAMPANIA	Variazioni in Meno	Stanzamento Definitivo	Stanzamento Iniziale	PARTE I  Atti della Regione	Stanzamento Definitivo	Stanzamento Iniziale
2784		0,00	0,00	0,00	0,00		0,00	0,00
2785		0,00	0,00	0,00	0,00		0,00	0,00
2786		0,00	0,00	0,00	0,00		0,00	0,00
2787		0,00	488,25 G 27/12/2013 620	488,25	0,00	488,25 G 27/12/2013 620	0,00	488,25
2788		0,00	2.000.000,00 G 08/07/2013 223 2.000.000,00 G 13/12/2013 549	4.000.000,00	0,00	2.000.000,00 G 08/07/2013 223 2.000.000,00 G 13/12/2013 549	0,00	4.000.000,00
2789		0,00	0,00	0,00	0,00		0,00	0,00
2790		0,00	0,00	0,00	0,00		0,00	0,00
2791		0,00	0,00	0,00	0,00		0,00	0,00
2792		0,00	0,00	0,00	0,00		0,00	0,00
2793		0,00	0,00	0,00	0,00		0,00	0,00
2794		0,00	0,00	0,00	0,00		0,00	0,00
2795		10.000.000,00	0,00	10.000.000,00	10.000.000,00		0,00	10.000.000,00
2796		0,00	0,00	0,00	0,00		0,00	0,00
2797		0,00	0,00	0,00	0,00		0,00	0,00
2798		0,00	0,00	0,00	0,00		0,00	0,00
2799		0,00	0,00	0,00	0,00		0,00	0,00
2801		0,00	0,00	0,00	0,00		0,00	0,00
2802		0,00	0,00	0,00	2.018.263,99	2.959.426,00 G 18/11/2013 493	0,00	4.977.689,99
2803		0,00	0,00	0,00	76.742,06		0,00	76.742,06
2804		10.404.959,44	0,00	10.404.959,44	10.404.959,44		0,00	10.404.959,44
2805		0,00	0,00	0,00	0,00		0,00	0,00
2806		0,00	0,00	0,00	12.435,88		0,00	12.435,88
2807		0,00	0,00	0,00	0,00		0,00	0,00

Cap.	Competenza				Cassa			
	Stato E	BOLLETTINO UFFICIALE della REGIONE CAMPANIA	Variazioni in Meno	Stanziamen Definitivo	Stanziamen Iniziale	PARTE I  Atti della Regione	amento nitivo	
2808	385.368,87	0,00		385.368,87	385.368,87		0,00	385.368,87
2809	0,00	0,00		0,00	0,00		0,00	0,00
2810	0,00	0,00		0,00	0,00		0,00	0,00
2811	0,00	0,00		0,00	0,00		0,00	0,00
2812	6.348.799,32	0,00		6.348.799,32	12.938.640,74		0,00	12.938.640,74
2813	0,00	0,00		0,00	0,00		0,00	0,00
2814	0,00	0,00		0,00	0,00		0,00	0,00
2815	0,00	0,00		0,00	0,00		0,00	0,00
2816	0,00	0,00		0,00	0,00		0,00	0,00
2817	0,00	0,00		0,00	0,00		0,00	0,00
2818	0,00	0,00		0,00	0,00		0,00	0,00
2819	0,00	0,00		0,00	0,00		0,00	0,00
2820	0,00	0,00		0,00	0,00		0,00	0,00
2821	0,00	0,00		0,00	0,00		0,00	0,00
2822	0,00	0,00		0,00	0,00		0,00	0,00
2823	10.500.000,00	0,00	5.000.000,00 G 13/12/2013 549	5.500.000,00	10.500.000,00		5.000.000,00 G 13/12/2013 549	5.500.000,00
2824	1.000.000,00	1.700.000,00 G 13/12/2013 549		2.700.000,00	1.000.000,00	1.700.000,00 G 13/12/2013 549	0,00	2.700.000,00
2825	1.000.000,00	0,00		1.000.000,00	1.000.000,00		0,00	1.000.000,00
2826	947.946,94	2.500.000,00 G 13/12/2013 549		3.447.946,94	947.946,94	2.500.000,00 G 13/12/2013 549	0,00	3.447.946,94
2827	0,00	0,00		0,00	0,00		0,00	0,00
2828	0,00	0,00		0,00	0,00		0,00	0,00
2829	0,00	0,00		0,00	0,00		0,00	0,00
2830	0,00	0,00		0,00	0,00		0,00	0,00
2831	0,00	0,00		0,00	0,00		0,00	0,00

Cap.	Competenza				Cassa			
	Stanz. E	BOLLETTINO UFFICIALE della REGIONE CAMPANIA	Variazioni in Meno	Stanzamento Definitivo	Stanzamento Iniziale	PARTE I  Atti della Regione	Stanzamento Definitivo	Stanzamento Iniziale
2832		0,00	0,00	0,00	0,00		0,00	0,00
2833		0,00	0,00	0,00	0,00		0,00	0,00
2834		0,00	0,00	0,00	0,00		0,00	0,00
2835		0,00	0,00	0,00	0,00		0,00	0,00
2836		0,00	0,00	0,00	0,00		0,00	0,00
2837		25.000.000,00	0,00	25.000.000,00 G 13/12/2013 549	25.000.000,00		25.000.000,00 G 13/12/2013 549	0,00
2838		0,00	40.000.000,00 G 08/07/2013 223	40.000.000,00	0,00	40.000.000,00 G 08/07/2013 223	0,00	40.000.000,00
2839		0,00	0,00	0,00	0,00		0,00	0,00
2840		0,00	17.060.000,00 G 13/12/2013 549	17.060.000,00	0,00	17.060.000,00 G 13/12/2013 549	0,00	17.060.000,00
2841		0,00	38.000.000,00 G 08/07/2013 223	38.000.000,00	0,00	38.000.000,00 G 08/07/2013 223	0,00	38.000.000,00
2842		0,00	50.000.000,00 G 08/07/2013 223	50.000.000,00	0,00	50.000.000,00 G 08/07/2013 223	0,00	50.000.000,00
2843		0,00	0,00	0,00	0,00		0,00	0,00
2844		0,00	5.000.000,00 G 08/07/2013 223 813.551,89 G 13/12/2013 549	5.813.551,89	0,00	5.000.000,00 G 08/07/2013 223 813.551,89 G 13/12/2013 549	0,00	5.813.551,89
2845		0,00	0,00	0,00	0,00		0,00	0,00
2846		0,00	0,00	0,00	0,00		0,00	0,00
2847		0,00	0,00	0,00	0,00		0,00	0,00
2848		0,00	5.000.000,00 G 09/09/2013 365 55.000.000,00 G 13/12/2013 549	60.000.000,00	0,00	5.000.000,00 G 09/09/2013 365 55.000.000,00 G 13/12/2013 549	0,00	60.000.000,00
2850		0,00	5.000.000,00 G 09/09/2013 365	5.000.000,00	0,00	5.000.000,00 G 09/09/2013 365	0,00	5.000.000,00
2851		0,00	25.000.000,00 G 09/09/2013 365	25.000.000,00 G 13/12/2013 549	0,00	25.000.000,00 G 09/09/2013 365	25.000.000,00 G 13/12/2013 549	0,00
3004		0,00	0,00	0,00	0,00		0,00	0,00
3007		0,00	0,00	0,00	0,00		0,00	0,00

Cap.	Competenza				Cassa			
	Stato E	BOLLETTINO UFFICIALE della REGIONE CAMPANIA	Variazioni in Meno	Stanziamen Definitivo	Stanziamen Iniziale	PARTE I  Atti della Regione		amento nitivo
3008		0,00	0,00	0,00	61.416,90		0,00	61.416,90
3010		30.000,00	0,00	30.000,00	30.000,00		0,00	30.000,00
3014		0,00	0,00	0,00	0,00		0,00	0,00
3015		0,00	0,00	0,00	0,00		0,00	0,00
3016		0,00	0,00	0,00	0,00		0,00	0,00
3020		0,00	0,00	0,00	0,00		0,00	0,00
3024		3.500.000,00	2.555.255,79 G 09/09/2013 357 0,00	6.055.255,79	3.500.000,00	2.474.338,00 G 18/11/2013 493 2.555.255,79 G 09/09/2013 357	0,00 0,00	8.529.593,79
3042		0,00	3.761.677,18 G 09/09/2013 358	3.761.677,18	0,00	3.761.677,18 G 09/09/2013 358	0,00	3.761.677,18
3044		43.354,00	0,00	43.354,00	77.895,63		4.564,56 G 18/11/2013 493	73.331,07
3100		800.000,00	0,00	800.000,00	1.254.392,97	1.500.000,00 G 18/11/2013 493	0,00	2.754.392,97
3101		0,00	0,00	0,00	0,00		0,00	0,00
3102		0,00	0,00	0,00	0,00		0,00	0,00
3104		0,00	0,00	0,00	0,00		0,00	0,00
3108		0,00	0,00	0,00	60.544,05		0,00	60.544,05
3110		0,00	0,00	0,00	0,00		0,00	0,00
3112		0,00	0,00	0,00	800.000,00		0,00	800.000,00
3114		770.737,74	0,00	770.737,74	1.570.737,74		800.000,00 G 18/11/2013 493	770.737,74
3116		0,00	0,00	0,00	0,00		0,00	0,00
3118		0,00	0,00	0,00	0,00		0,00	0,00
3120		0,00	0,00	0,00	0,00		0,00	0,00
3124		0,00	0,00	0,00	0,00		0,00	0,00
3126		0,00	0,00	0,00	0,00		0,00	0,00
3128		6.436.639,63	0,00	6.436.639,63	6.436.639,63		0,00	6.436.639,63

Cap.	Competenza				Cassa			
	Stanz. E	BOLLETTINO UFFICIALE della REGIONE CAMPANIA	Variazioni in Meno	Stanzamento Definitivo	Stanzamento Iniziale	PARTE I Atti della Regione	Stanzamento Definitivo	Stanzamento Iniziale
3130	0,00	0,00		0,00	0,00		0,00	0,00
3132	0,00	0,00		0,00	0,00		0,00	0,00
3134	0,00	0,00		0,00	0,00		0,00	0,00
3136	0,00	0,00		0,00	0,00		0,00	0,00
3138	0,00	0,00		0,00	0,00		0,00	0,00
3170	0,00	0,00		0,00	420.000,00		0,00	420.000,00
3174	0,00	0,00		0,00	0,00		0,00	0,00
3200	0,00	0,00		0,00	0,00		0,00	0,00
3202	481.711,09	0,00		481.711,09	941.106,06	370.000,00 G 18/11/2013 493	0,00	1.311.106,06
3206	0,00	974.993,48 G 17/12/2013 583		974.993,48	108.214,79	77.552,10 G 18/11/2013 493 974.993,48 G 17/12/2013 583	0,00	1.160.760,37
3208	0,00	0,00		0,00	0,00		0,00	0,00
3209	0,00	0,00		0,00	230.000,00		0,00	230.000,00
3210	240.855,54	0,00		240.855,54	494.254,93	4.160,39 G 18/11/2013 493	0,00	498.415,32
3212	300.000,00	0,00		300.000,00	450.000,00		0,00	450.000,00
3214	705.039,70	0,00		705.039,70	1.410.073,34	2.861,52 G 18/11/2013 493	0,00	1.412.934,86
3216	0,00	0,00		0,00	108.282,45		0,00	108.282,45
3220	0,00	0,00		0,00	0,00		0,00	0,00
3221	0,00	0,00		0,00	0,00		0,00	0,00
3222	0,00	0,00		0,00	0,00		0,00	0,00
3224	0,00	0,00		0,00	0,00		0,00	0,00
3226	0,00	0,00		0,00	35.666,33		3.931,84 G 18/11/2013 493	31.734,49
3228	0,00	0,00		0,00	0,00		0,00	0,00
3230	0,00	0,00		0,00	0,00		0,00	0,00

Cap.	Competenza				Cassa			
	Stanz. Iniziale	BOLLETTINO UFFICIALE della REGIONE CAMPANIA	Variazioni in Meno	Stanziamen- to Definitivo	Stanziamen- to Iniziale	PARTE I Atti della Regione	Stanziamen- to Definitivo	Stanziamen- to Definitivo
3232	0,00	0,00		0,00	190.940,00	28.023,50 G 18/11/2013 493	0,00	218.963,50
3236	0,00	0,00		0,00	11.624,06		569,32 G 18/11/2013 493	11.054,74
3354	0,00	0,00		0,00	0,00		0,00	0,00
3355	0,00	0,00		0,00	0,00		0,00	0,00
3356	0,00	0,00		0,00	0,00		0,00	0,00
3358	0,00	0,00		0,00	0,00		0,00	0,00
3360	0,00	0,00		0,00	0,00		0,00	0,00
3392	10.000,00	115.955,20 G 17/12/2013 583		125.955,20	10.000,00	115.955,20 G 17/12/2013 583	0,00	125.955,20
3500	0,00	0,00		0,00	0,00		0,00	0,00
3502	0,00	0,00		0,00	30.000,00		0,00	30.000,00
3503	0,00	0,00		0,00	0,00		0,00	0,00
3504	0,00	0,00		0,00	3.150.000,00		0,00	3.150.000,00
3506	0,00	0,00		0,00	28.763,23	17.086,40 G 18/11/2013 493	0,00	45.849,63
3510	0,00	0,00		0,00	0,00		0,00	0,00
3514	0,00	0,00		0,00	34.035,65	768.016,63 G 18/11/2013 493	0,00	802.052,28
3519	0,00	0,00		0,00	0,00		0,00	0,00
3520	0,00	0,00		0,00	0,00		0,00	0,00
3522	0,00	0,00		0,00	0,00		0,00	0,00
3524	0,00	0,00		0,00	0,00		0,00	0,00
3525	300.000,00	0,00	13.170,00 G 27/09/2013 396	286.830,00	572.829,80	189.276,25 G 18/11/2013 493	13.170,00 G 27/09/2013 396	748.936,05
3526	0,00	600.000,00 G 09/09/2013 358		600.000,00	0,00	600.000,00 G 09/09/2013 358	0,00	600.000,00
3527	0,00	150.000,00 G 09/09/2013 358		150.000,00	1.151.143,38	150.000,00 G 09/09/2013 358	0,00	1.301.143,38
3529	0,00	450.000,00 G 09/09/2013 358		450.000,00	0,00	450.000,00 G 09/09/2013 358	0,00	450.000,00

Cap.	Competenza				Cassa			
	Stato E	BOLLETTINO UFFICIALE della REGIONE CAMPANIA	Variazioni in Meno	Stanziamen Definitivo	Stanziamen Iniziale	PARTE I Atti della Regione	amento nitivo	
3530	0,00	0,00		0,00	0,00		0,00	0,00
3534	0,00	0,00		0,00	260.764,00	82.000,00 G 18/11/2013 493	0,00	342.764,00
3535	0,00	13.170,00 G 27/09/2013 396		13.170,00	0,00	13.170,00 G 27/09/2013 396	0,00	13.170,00
3536	33.719,78	0,00		33.719,78	33.719,78		0,00	33.719,78
3538	28.902,67	0,00		28.902,67	28.902,67		0,00	28.902,67
3540	0,00	0,00		0,00	0,00		0,00	0,00
3542	0,00	0,00		0,00	56.767,97		0,00	56.767,97
3544	0,00	0,00		0,00	11.286,40		0,00	11.286,40
3546	24.596,25	0,00		24.596,25	926.889,75		27.915,32 G 18/11/2013 493	898.974,43
3547	0,00	0,00		0,00	0,00		0,00	0,00
3550	0,00	0,00		0,00	43.757,88		7,88 G 18/11/2013 493	43.750,00
3551	233.719,78	1.107.594,73 G 17/12/2013 583		1.341.314,51	2.953.526,92	82.295,53 G 18/11/2013 493	0,00	4.143.417,18
		0,00				1.107.594,73 G 17/12/2013 583	0,00	
3553	0,00	0,00		0,00	0,00		0,00	0,00
3554	0,00	0,00		0,00	0,00		0,00	0,00
3555	192.684,43	0,00		192.684,43	335.016,69	66.588,22 G 18/11/2013 493	0,00	401.604,91
3556	0,00	0,00		0,00	804.850,78		394,00 G 18/11/2013 493	804.456,78
3557	0,00	0,00		0,00	0,00		0,00	0,00
3558	963.422,17	0,00		963.422,17	1.263.145,07		0,00	1.263.145,07
3559	0,00	0,00		0,00	152.979,95	49.032,76 G 18/11/2013 493	0,00	202.012,71
3560	0,00	0,00		0,00	0,00		0,00	0,00
3561	0,00	0,00		0,00	0,00		0,00	0,00
3562	0,00	0,00		0,00	0,00		0,00	0,00

Cap.	Competenza				Cassa				
	Stato Iniziale	BOLLETTINO UFFICIALE della REGIONE CAMPANIA	Variazioni in Meno	Definitivo	Finanziamento Iniziale	PARTE I Atti della Regione	Finanziamento Iniziale	Finanziamento Definitivo	
3564		0,00	0,00	0,00	0,00		0,00	0,00	
3566		69.829,00	0,00	69.829,00	69.829,00		0,00	69.829,00	
3568		5.000,00	0,00	5.000,00	5.000,00		0,00	5.000,00	
3576		0,00	0,00	0,00	0,00		0,00	0,00	
3580		0,00	0,00	0,00	6.118,00		0,00	6.118,00	
3582		0,00	0,00	0,00	0,00		0,00	0,00	
3583		0,00	0,00	0,00	0,00		0,00	0,00	
3584		289.026,65	0,00	289.026,65	844.791,87	77.020,86 G 18/11/2013 493	0,00	921.812,73	
3585		0,00	2.295.021,74 G 17/12/2013 583	2.295.021,74	0,00	2.295.021,74 G 17/12/2013 583	0,00	2.295.021,74	
3586		0,00	0,00	0,00	0,00		0,00	0,00	
3588		0,00	0,00	0,00	0,00		0,00	0,00	
3590		0,00	0,00	0,00	0,00		0,00	0,00	
3592		337.197,76	0,00	30.500,00 G 27/09/2013 402	306.697,76	346.193,33	5.000,00 G 18/11/2013 493	30.500,00 G 27/09/2013 402	320.693,33
3593		0,00	8.500,00 G 27/09/2013 402	8.500,00	0,00	8.500,00 G 27/09/2013 402	0,00	8.500,00	
3594		0,00	0,00	0,00	1.342.539,24	228.576,81 G 18/11/2013 493	0,00	1.571.116,05	
3595		0,00	19.000,00 G 27/09/2013 402	19.000,00	0,00	19.000,00 G 27/09/2013 402	0,00	19.000,00	
3596		0,00	0,00	0,00	0,00		0,00	0,00	
3597		0,00	3.000,00 G 27/09/2013 402	3.000,00	0,00	3.000,00 G 27/09/2013 402	0,00	3.000,00	
3598		0,00	0,00	0,00	0,00		0,00	0,00	
3700		0,00	0,00	0,00	0,00		0,00	0,00	
3732		0,00	0,00	0,00	0,00		0,00	0,00	
3734		0,00	0,00	0,00	0,00		0,00	0,00	
3736		0,00	0,00	0,00	0,00		0,00	0,00	


Cap.	Competenza				Cassa			
	Stanz. Iniziale	BOLLETTINO UFFICIALE della REGIONE CAMPANIA	Variazioni in Meno	Stanz. Definitivo	Stanz. Iniziale	PARTE I Atti della Regione	Stanz. Definitivo	Stanz. Definitivo
3738	0,00	0,00		0,00	0,00		0,00	0,00
3740	0,00	0,00		0,00	0,00		0,00	0,00
3742	0,00	0,00		0,00	0,00		0,00	0,00
3800	0,00	0,00		0,00	0,00		0,00	0,00
3802	0,00	0,00		0,00	0,00		0,00	0,00
3826	0,00	0,00		0,00	0,00	50.000,00 G 18/11/2013 493	0,00	50.000,00
3827	0,00	1.014.216,64 G 27/12/2013 631		1.014.216,64	0,00	2,80 G 18/11/2013 493	0,00	2,80
3828	0,00	0,00		0,00	80.848,84	14.835,67 G 18/11/2013 493	0,00	95.684,51
3830	0,00	0,00		0,00	881,58		77,81 G 18/11/2013 493	803,77
3854	0,00	0,00		0,00	0,00		0,00	0,00
3855	0,00	0,00		0,00	0,00		0,00	0,00
3856	0,00	0,00		0,00	18.635.129,74		4.189.855,78 G 18/11/2013 493	14.445.273,96
3861	0,00	0,00		0,00	0,00		0,00	0,00
3862	0,00	0,00		0,00	0,00		0,00	0,00
3864	0,00	0,00		0,00	0,00		0,00	0,00
3883	0,00	0,00		0,00	0,00		0,00	0,00
3884	0,00	0,00		0,00	0,00		0,00	0,00
3885	0,00	0,00		0,00	0,00		0,00	0,00
3888	0,00	0,00		0,00	0,00		0,00	0,00
4000	0,00	0,00		0,00	0,00		0,00	0,00
4002	3.000,00	0,00		3.000,00	6.000,00		0,00	6.000,00
4004	0,00	0,00		0,00	0,00		0,00	0,00
4005	0,00	0,00		0,00	0,00		0,00	0,00
4007	0,00	0,00		0,00	0,00		0,00	0,00

Cap.	Competenza				Cassa			
	Stato I	BOLLETTINO UFFICIALE della REGIONE CAMPANIA	Variazioni in Meno	Stanziamen Definitivo	Stanziamen Iniziale	PARTE I Atti della Regione	Stanziamen Iniziale	Stanziamen Definitivo
4008		0,00	0,00	0,00	0,00		0,00	0,00
4010		0,00	0,00	0,00	0,00		0,00	0,00
4011		0,00	0,00	0,00	434.358,16	1.779,63 G 18/11/2013 493	0,00	436.137,79
4012		0,00	0,00	0,00	2.546.718,10	79.333,07 G 18/11/2013 493	0,00	2.626.051,17
4013		0,00	0,00	0,00	0,00		0,00	0,00
4014		0,00	0,00	0,00	0,00		0,00	0,00
4015		0,00	0,00	0,00	0,00		0,00	0,00
4016		0,00	0,00	0,00	0,00		0,00	0,00
4018		0,00	0,00	0,00	0,00		0,00	0,00
4019		0,00	0,00	0,00	0,00		0,00	0,00
4020		0,00	0,00	0,00	6.334.781,90		0,00	6.334.781,90
4021		0,00	3.433.667,92 G 20/12/2013 596 1.642.852,08 G 20/12/2013 596	5.076.520,00	2.549.124,40	2.246.378,00 G 20/12/2013 596	0,00 0,00	4.795.502,40
4022		0,00	0,00	0,00	100.000,00		0,00	100.000,00
4023		0,00	0,00	0,00	0,00		0,00	0,00
4024		60.000,00	0,00	60.000,00	160.000,00		0,00	160.000,00
4025		0,00	0,00	0,00	0,00		0,00	0,00
4026		260.000,00	0,00	260.000,00	400.000,00		0,00	400.000,00
4027		0,00	0,00	0,00	0,00		0,00	0,00
4028		0,00	2.208.753,00 G 09/09/2013 364	2.208.753,00	0,00	2.208.753,00 G 09/09/2013 364	0,00	2.208.753,00
4031		0,00	0,00	0,00	47.021.108,10	322.547,84 G 18/11/2013 493	0,00	47.343.655,94
4032		0,00	0,00	0,00	0,00		0,00	0,00
4033		0,00	0,00	0,00	0,00		0,00	0,00
4034		0,00	0,00	0,00	0,00		0,00	0,00


Cap.	Competenza				Cassa			
	Stanz. E	BOLLETTINO UFFICIALE della REGIONE CAMPANIA	Variazioni in Meno	Stanzamento Definitivo	Stanzamento Iniziale	PARTE I Atti della Regione		amento nitivo
4035		0,00	0,00	0,00	0,00		0,00	0,00
4036		0,00	0,00	0,00	0,00		0,00	0,00
4037		0,00	0,00	0,00	0,00		0,00	0,00
4038		0,00	0,00	0,00	0,00		0,00	0,00
4039		200.000,00	0,00	200.000,00	200.000,00		0,00	200.000,00
4040		0,00	0,00	0,00	0,00		0,00	0,00
4041		0,00	783.209,08 G 09/09/2013 356	783.209,08	41.062,09	783.209,08 G 09/09/2013 356	0,00	824.271,17
4043		0,00	70.000,00 G 09/09/2013 356 30.795,00 G 20/12/2013 597	100.795,00	0,00	70.000,00 G 09/09/2013 356	0,00	70.000,00
4044		0,00	0,00	0,00	0,00		0,00	0,00
4045		0,00	183.640,96 G 09/09/2013 356	183.640,96	0,00	183.640,96 G 09/09/2013 356	0,00	183.640,96
4047		0,00	21.591,76 G 09/09/2013 356	21.591,76	0,00	21.591,76 G 09/09/2013 356	0,00	21.591,76
4049		0,00	0,00	0,00	0,00		0,00	0,00
4050		0,00	0,00	0,00	0,00		0,00	0,00
4051		0,00	0,00	0,00	165,85		165,85 G 18/11/2013 493	0,00
4054		0,00	0,00	0,00	0,00		0,00	0,00
4056		705.864,82	0,00	705.864,82	1.177.255,49	980.000,00 G 18/11/2013 493	0,00	2.157.255,49
4058		0,00	0,00	0,00	0,00		0,00	0,00
4060		0,00	0,00	0,00	0,00		0,00	0,00
4061		0,00	0,00	0,00	0,00		0,00	0,00
4062		0,00	0,00	0,00	0,00		0,00	0,00
4063		0,00	0,00	0,00	0,00		0,00	0,00
4064		0,00	0,00	0,00	0,00		0,00	0,00
4066		0,00	0,00	0,00	0,00		0,00	0,00

Cap.	Competenza				Cassa			
	Stanz. Iniziale	BOLLETTINO UFFICIALE della REGIONE CAMPANIA	Variazioni in Meno	Stanz. Definitivo	Stanz. Iniziale	PARTE I Atti della Regione	Stanz. Definitivo	Stanz. Definitivo
4068	0,00	0,00		0,00	0,00		0,00	0,00
4070	0,00	0,00		0,00	0,00		0,00	0,00
4072	0,00	0,00		0,00	0,00		0,00	0,00
4074	28.902,67	0,00		28.902,67	44.902,67	4.933,00 G 18/11/2013 493	0,00	49.835,67
4076	0,00	0,00		0,00	0,00		0,00	0,00
4078	400.000,00	0,00		400.000,00	400.000,00		0,00	400.000,00
4080	0,00	0,00		0,00	0,00		0,00	0,00
4081	0,00	0,00		0,00	1.629.409,48		0,00	1.629.409,48
4082	0,00	0,00		0,00	0,00		0,00	0,00
4083	0,00	0,00		0,00	0,00		0,00	0,00
4084	0,00	0,00		0,00	0,00		0,00	0,00
4086	0,00	0,00		0,00	0,00		0,00	0,00
4088	0,00	0,00		0,00	0,00		0,00	0,00
4090	0,00	0,00		0,00	366.330,60		0,00	366.330,60
4092	0,00	0,00		0,00	0,00		0,00	0,00
4093	0,00	0,00		0,00	30.000,00		0,00	30.000,00
4094	0,00	0,00		0,00	0,00		0,00	0,00
4096	0,00	0,00		0,00	37.887,29		0,00	37.887,29
4098	0,00	0,00		0,00	0,00		0,00	0,00
4099	0,00	0,00		0,00	19.200,00		0,00	19.200,00
4100	500.000,00	0,00		500.000,00	500.000,00		0,00	500.000,00
4101	100.000,00	0,00		100.000,00	100.000,00		0,00	100.000,00
4102	26.000,00	0,00		26.000,00	26.000,00		0,00	26.000,00
4103	20.000,00	0,00		20.000,00	20.000,00		0,00	20.000,00
4104	24.000,00	0,00		24.000,00	24.000,00		0,00	24.000,00

Cap.	Competenza				Cassa			
	Stanz. Iniziale	Stanz. Definitivo	Variazioni in Meno	Stanz. Definitivo	Stanz. Iniziale	Stanz. Definitivo	Stanz. Iniziale	Stanz. Definitivo
	BOLLETTINO UFFICIALE della REGIONE CAMPANIA				PARTE I Atti della Regione			
4105	100.000,00	0,00		100.000,00	100.000,00		0,00	100.000,00
4106	200.000,00	0,00		200.000,00	200.000,00		0,00	200.000,00
4107	100.000,00	0,00		100.000,00	100.000,00		0,00	100.000,00
4108	200.000,00	0,00		200.000,00	200.000,00		0,00	200.000,00
4110	0,00	0,00		0,00	0,00		0,00	0,00
4112	86.039,97	0,00		86.039,97	86.039,97	80.000,00 G 18/11/2013 493	0,00	166.039,97
4113	10.000,00	0,00		10.000,00	10.000,00		0,00	10.000,00
4114	0,00	0,00		0,00	0,00		0,00	0,00
4115	0,00	0,00		0,00	0,00		0,00	0,00
4116	0,00	0,00		0,00	0,00		0,00	0,00
4126	0,00	0,00		0,00	0,00		0,00	0,00
4128	0,00	0,00		0,00	0,00		0,00	0,00
4134	0,00	0,00		0,00	0,00		0,00	0,00
4136	0,00	0,00		0,00	0,00		0,00	0,00
4138	0,00	0,00		0,00	0,00		0,00	0,00
4146	0,00	0,00		0,00	0,00		0,00	0,00
4148	0,00	0,00		0,00	0,00		0,00	0,00
4152	0,00	0,00		0,00	0,00		0,00	0,00
4156	0,00	0,00		0,00	0,00		0,00	0,00
4158	0,00	0,00		0,00	0,00		0,00	0,00
4159	0,00	0,00		0,00	0,00		0,00	0,00
4160	0,00	0,00		0,00	0,00		0,00	0,00
4161	0,00	0,00		0,00	0,00		0,00	0,00
4164	0,00	0,00		0,00	1.543.135,53		0,00	1.543.135,53
4165	0,00	0,00		0,00	0,00		0,00	0,00

Cap.	Competenza				Cassa			
	Stato E	BOLLETTINO UFFICIALE della REGIONE CAMPANIA		Variazioni in Meno	Stanziamen- to Definitivo	Stanziamen- to Iniziale	PARTE I  Atti della Regione	amento nitivo
4167		0,00	0,00		0,00	0,00	0,00	0,00
4168		0,00	0,00		0,00	0,00	0,00	0,00
4170		0,00	0,00		0,00	0,00	0,00	0,00
4171		0,00	0,00		0,00	0,00	0,00	0,00
4173		0,00	0,00		0,00	0,00	0,00	0,00
4178		0,00	0,00		0,00	0,00	0,00	0,00
4180		0,00	0,00		0,00	0,00	0,00	0,00
4182		0,00	0,00		0,00	0,00	0,00	0,00
4195		0,00	0,00		0,00	0,00	0,00	0,00
4196		0,00	0,00		0,00	0,00	0,00	0,00
4197		0,00	0,00		0,00	0,00	0,00	0,00
4198		0,00	0,00		0,00	1.142.855,08	1.051.487,00 G 18/11/2013 493	2.194.342,08
4199		0,00	0,00		0,00	0,00	0,00	0,00
4200		0,00	0,00		0,00	0,00	0,00	0,00
4201		0,00	0,00		0,00	0,00	0,00	0,00
4204		0,00	0,00		0,00	0,00	0,00	0,00
4206		0,00	0,00		0,00	0,00	0,00	0,00
4208		0,00	0,00		0,00	0,00	0,00	0,00
4210		0,00	0,00		0,00	0,00	0,00	0,00
4212		0,00	0,00		0,00	0,00	0,00	0,00
4213		0,00	0,00		0,00	0,00	0,00	0,00
4214		0,00	0,00		0,00	0,00	0,00	0,00
4216		0,00	0,00		0,00	0,00	0,00	0,00
4218		0,00	0,00		0,00	0,00	0,00	0,00
4220		0,00	0,00		0,00	0,00	0,00	0,00

Cap.	Competenza				Cassa			
	Stanz. Iniziale	BOLLETTINO UFFICIALE della REGIONE CAMPANIA	Variazioni in Meno	Stanz. Definitivo	Stanz. Iniziale	PARTE I Atti della Regione	Stanz. Definitivo	Stanz. Definitivo
4222	0,00	0,00		0,00	0,00		0,00	0,00
4300	0,00	0,00		0,00	0,00		0,00	0,00
4302	0,00	0,00		0,00	0,00		0,00	0,00
4304	50.000,00	0,00		50.000,00	150.000,00	50.000,00 G 18/11/2013 493	0,00	200.000,00
4306	0,00	0,00		0,00	0,00		0,00	0,00
4308	0,00	0,00		0,00	0,00		0,00	0,00
4310	0,00	0,00		0,00	0,00		0,00	0,00
4312	0,00	0,00		0,00	0,00		0,00	0,00
4314	0,00	0,00		0,00	0,00		0,00	0,00
4315	0,00	0,00		0,00	0,00		0,00	0,00
4316	0,00	0,00		0,00	0,00		0,00	0,00
4318	0,00	0,00		0,00	0,00		0,00	0,00
4320	0,00	0,00		0,00	0,00		0,00	0,00
4322	0,00	0,00		0,00	0,00		0,00	0,00
4324	0,00	0,00		0,00	0,00		0,00	0,00
4326	0,00	0,00		0,00	0,00		0,00	0,00
4328	0,00	0,00		0,00	44.069,50		0,00	44.069,50
4329	0,00	0,00		0,00	0,00		0,00	0,00
4330	0,00	0,00		0,00	0,00		0,00	0,00
4331	0,00	0,00		0,00	0,00		0,00	0,00
4332	0,00	0,00		0,00	0,00		0,00	0,00
4337	0,00	0,00		0,00	0,00		0,00	0,00
4338	0,00	0,00		0,00	0,00		0,00	0,00
4340	0,00	0,00		0,00	0,00		0,00	0,00
4342	0,00	0,00		0,00	0,00		0,00	0,00

Cap.	Competenza				Cassa			
	Stato E	BOLLETTINO UFFICIALE della REGIONE CAMPANIA	Variazioni in Meno	Stanziamen Definitivo	Stanziamen Iniziale	PARTE I  Atti della Regione	amento nitivo	
4344		350.000,00	0,00	350.000,00	1.333.932,15		0,00	1.333.932,15
4345		45.000,00	0,00	45.000,00	45.000,00		0,00	45.000,00
4346		0,00	0,00	0,00	0,00		0,00	0,00
4348		0,00	0,00	0,00	0,00		0,00	0,00
4350		0,00	0,00	0,00	0,00		0,00	0,00
4352		0,00	0,00	0,00	0,00		0,00	0,00
4354		0,00	0,00	0,00	0,00		0,00	0,00
4356		0,00	0,00	0,00	0,00		0,00	0,00
4358		49.000,00	0,00	49.000,00	49.000,00		0,00	49.000,00
4360		486.000,00	0,00	486.000,00	486.000,00		0,00	486.000,00
4364		70.000,00	0,00	70.000,00	70.000,00		0,00	70.000,00
4366		5.279.539,43	0,00	5.279.539,43	5.279.539,43		0,00	5.279.539,43
4367		0,00	70.000,00 G 27/09/2013 395	70.000,00	0,00	70.000,00 G 27/09/2013 395	0,00	70.000,00
4368		70.000,00	0,00	70.000,00	70.000,00		0,00	70.000,00
4400		12.031.803,78	0,00	2.781.803,00 G 13/12/2013 571	9.250.000,78	12.051.801,97	0,00	12.051.801,97
4402		0,00	0,00	0,00	368.706,50		0,00	368.706,50
4403		126.449,16	0,00	72.600,00 G 19/07/2013 236	53.849,16	218.223,16	72.600,00 G 19/07/2013 236	145.623,16
4405		0,00	0,00	0,00	0,00		0,00	0,00
4406		0,00	0,00	0,00	30.000,00		0,00	30.000,00
4408		0,00	0,00	0,00	42.961,59		16.075,28 G 18/11/2013 493	26.886,31
4409		0,00	0,00	0,00	100.000,00		0,00	100.000,00
4410		0,00	0,00	0,00	0,00		0,00	0,00
4414		116.297,20	0,00	116.297,20	1.116.297,20		0,00	1.116.297,20
4415		0,00	1.931.803,00 G 13/12/2013 571	1.931.803,00	805.000,00	1.350.000,00 G 18/11/2013 493	0,00	2.155.000,00

Cap.	Competenza				Cassa			
	Stanziamento Iniziale	BOLLETTINO UFFICIALE della REGIONE CAMPANIA	Variazioni in Meno	Stanziamento Definitivo	Stanziamento Iniziale	PARTE I Atti della Regione	Stanziamento Definitivo	
4416	0,00	0,00		0,00	326.956,71		0,00	326.956,71
4417	0,00	500.000,00 G 13/12/2013 571		500.000,00	0,00	500.000,00 G 18/11/2013 493	0,00	500.000,00
4418	0,00	0,00		0,00	0,00		0,00	0,00
4419	0,00	0,00		0,00	0,00		0,00	0,00
4421	0,00	0,00		0,00	0,00		0,00	0,00
4423	0,00	0,00		0,00	40.000,00		0,00	40.000,00
4424	0,00	0,00		0,00	0,00		0,00	0,00
4426	0,00	0,00		0,00	0,00		0,00	0,00
4428	0,00	0,00		0,00	0,00		0,00	0,00
4433	42.149,72	72.600,00 G 19/07/2013 236		114.749,72	42.149,72	72.600,00 G 19/07/2013 236	0,00	114.749,72
4434	0,00	0,00		0,00	0,00		0,00	0,00
4436	500.000,00	0,00		500.000,00	803.360,23		100.000,00 G 18/11/2013 493	703.360,23
4438	0,00	0,00		0,00	0,00		0,00	0,00
4440	0,00	0,00		0,00	0,00		0,00	0,00
4442	0,00	0,00		0,00	0,00		0,00	0,00
4446	0,00	0,00		0,00	0,00		0,00	0,00
4448	0,00	0,00		0,00	0,00		0,00	0,00
4454	883.702,80	0,00		883.702,80	5.721.038,00		65.400,00 G 18/11/2013 493	5.655.638,00
4456	883.702,80	0,00		883.702,80	5.955.557,39		1.500.000,00 G 18/11/2013 493	4.455.557,39
4458	62.622,44	0,00		62.622,44	134.288,75		765,00 G 18/11/2013 493	133.523,75
4460	2.014.842,40	0,00		2.014.842,40	3.415.933,65	2.600.000,00 G 18/11/2013 493	0,00	6.015.933,65
4462	3.252.026,33	0,00		3.252.026,33	7.341.375,44		180.036,11 G 18/11/2013 493	7.161.339,33
4464	0,00	0,00		0,00	0,00		0,00	0,00


Cap.	Competenza				Cassa			
	Stanz. Iniziale	BOLLETTINO UFFICIALE della REGIONE CAMPANIA	Variazioni in Meno	Stanz. Definitivo	Stanz. Iniziale	PARTE I Atti della Regione	Stanz. Definitivo	Stanz. Definitivo
4466	0,00	0,00		0,00	0,00		0,00	0,00
4468	0,00	0,00		0,00	100.000,00		0,00	100.000,00
4470	0,00	0,00		0,00	0,00		0,00	0,00
4472	0,00	0,00		0,00	100.000,00		0,00	100.000,00
4474	0,00	350.000,00 G 13/12/2013 571		350.000,00	173.815,97	349.000,00 G 18/11/2013 493	0,00	522.815,97
4476	0,00	0,00		0,00	221,04		0,00	221,04
4478	0,00	0,00		0,00	150.000,00		0,00	150.000,00
4480	0,00	0,00		0,00	75.000,00		0,00	75.000,00
4482	900.000,00	0,00		900.000,00	900.000,00	500.000,00 G 18/11/2013 493	0,00	1.400.000,00
4484	0,00	0,00		0,00	0,00	30.000,00 G 18/11/2013 493	0,00	30.000,00
4486	0,00	0,00		0,00	0,00	20.000,00 G 18/11/2013 493	0,00	20.000,00
4488	0,00	0,00		0,00	0,00	30.000,00 G 18/11/2013 493	0,00	30.000,00
4490	0,00	0,00		0,00	0,00	79.000,00 G 18/11/2013 493	0,00	79.000,00
4492	3.770.000,00	0,00		3.770.000,00	3.770.000,00		0,00	3.770.000,00
4494	0,00	0,00		0,00	0,00		0,00	0,00
4500	316.000,00	74.250,21 G 27/09/2013 412		390.250,21	353.009,38	74.250,21 G 27/09/2013 412	0,00	427.259,59
4504	0,00	0,00		0,00	0,00		0,00	0,00
4507	0,00	0,00		0,00	0,00		0,00	0,00
4512	0,00	0,00		0,00	0,00		0,00	0,00
4532	0,00	0,00		0,00	0,00		0,00	0,00
4542	0,00	0,00		0,00	0,00		0,00	0,00
4544	2.231.599,11	0,00		2.231.599,11	2.538.575,52		0,00	2.538.575,52
4546	0,00	0,00		0,00	14.341,99		0,00	14.341,99

Cap.	Competenza				Cassa			
	Stanz. E	BOLLETTINO UFFICIALE della REGIONE CAMPANIA	Variazioni in Meno	Stanzamento Definitivo	Stanzamento Iniziale	PARTE I Atti della Regione	Stanzamento Definitivo	Stanzamento Definitivo
4558	35.348,11	0,00		35.348,11	35.348,11		0,00	35.348,11
4598	0,00	0,00		0,00	0,00		0,00	0,00
4600	357.850,93	76.744.873,82 G 25/11/2013 510 0,00 350.000,00 G 22/10/2013 435	76.744.873,82 G 25/11/2013 510 350.000,00 G 22/10/2013 435	7.850,93	357.850,93		350.000,00 G 22/10/2013 435 0,00	7.850,93
4602	11.155.347,40	0,00 0,00	6.000.000,00 G 27/09/2013 426	5.155.347,40	12.694.183,41		42.284,25 G 18/11/2013 493 6.000.000,00 G 27/09/2013 426	6.651.899,16
4603	0,00	200.000,00 G 25/11/2013 510		200.000,00	0,00	200.000,00 G 25/11/2013 510	0,00	200.000,00
4604	3.072.725,00	0,00		3.072.725,00	3.072.725,00		0,00	3.072.725,00
4606	0,00	0,00		0,00	0,00		0,00	0,00
4607	0,00	0,00		0,00	0,00		0,00	0,00
4608	1.144.300,53	0,00		1.144.300,53	2.819.685,00		81.550,00 G 18/11/2013 493	2.738.135,00
4610	0,00	0,00		0,00	0,00		0,00	0,00
4612	0,00	0,00		0,00	0,00		0,00	0,00
4614	0,00	0,00		0,00	0,00		0,00	0,00
4616	0,00	0,00		0,00	0,00		0,00	0,00
4617	5.000.000,00	10.000.000,00 G 25/11/2013 510		15.000.000,00	5.000.000,00	10.000.000,00 G 25/11/2013 510	0,00	15.000.000,00
4618	0,00	0,00		0,00	0,00		0,00	0,00
4620	5.840.716,02	0,00		5.840.716,02	7.532.768,75		295.597,53 G 18/11/2013 493	7.237.171,22
4622	0,00	0,00		0,00	0,00		0,00	0,00
4624	0,00	0,00		0,00	2.620.000,00		0,00	2.620.000,00
4625	0,00	220.000,00 G 25/11/2013 510		220.000,00	0,00	220.000,00 G 25/11/2013 510	0,00	220.000,00
4626	0,00	0,00		0,00	260.440,86		0,00	260.440,86
4627	0,00	800.000,00 G 25/11/2013 510		800.000,00	0,00	800.000,00 G 25/11/2013 510	0,00	800.000,00

Cap.	Competenza				Cassa			
	Stato Iniziale	BOLLETTINO UFFICIALE della REGIONE CAMPANIA	Variazioni in Meno	Stanziamen- to Definitivo	Stanziamen- to Iniziale	PARTE I Atti della Regione	Stanziamen- to Iniziale	Stanziamen- to Definitivo
4628	10.994.573,02	0,00	3.000.000,00 G 27/09/2013 426	7.994.573,02	13.483.593,98	1.424,66 G 18/11/2013 493	3.000.000,00 G 27/09/2013 426	10.485.018,64
4629	0,00	33.960,50 G 25/11/2013 510		33.960,50	0,00	33.960,50 G 25/11/2013 510	0,00	33.960,50
4630	2.554.054,52	3.300.000,00 G 25/11/2013 510		5.854.054,52	2.554.054,52	3.300.000,00 G 25/11/2013 510	0,00	5.854.054,52
4631	0,00	1.300.000,00 G 25/11/2013 510		1.300.000,00	0,00	1.300.000,00 G 25/11/2013 510	0,00	1.300.000,00
4632	35.000.000,00	0,00		35.000.000,00	47.529.943,77	13.311.328,00 G 18/11/2013 493	0,00	60.841.271,77
4633	10.000.000,00	10.000.000,00 G 25/11/2013 510		20.000.000,00	10.000.000,00	10.000.000,00 G 25/11/2013 510	0,00	20.000.000,00
4634	0,00	0,00		0,00	0,00		0,00	0,00
4635	0,00	0,00		0,00	0,00		0,00	0,00
4636	0,00	0,00		0,00	0,00		0,00	0,00
4637	0,00	0,00		0,00	0,00		0,00	0,00
4638	949.707,66	0,00		949.707,66	949.707,66		0,00	949.707,66
4639	0,00	0,00		0,00	0,00		0,00	0,00
4640	0,00	0,00		0,00	0,00		0,00	0,00
4641	0,00	8.845.618,60 G 25/11/2013 510		8.845.618,60	0,00	8.845.618,60 G 25/11/2013 510	0,00	8.845.618,60
4642	0,00	0,00		0,00	0,00		0,00	0,00
4644	0,00	0,00		0,00	5.090.000,00		0,00	5.090.000,00
4645	0,00	0,00		0,00	0,00		0,00	0,00
4646	6.000.000,00	0,00		6.000.000,00	9.500.000,00		0,00	9.500.000,00
4647	0,00	89.048,12 G 25/11/2013 510		89.048,12	0,00	89.048,12 G 25/11/2013 510	0,00	89.048,12
4648	770.300,00	0,00		770.300,00	1.353.604,79	4.950,00 G 18/11/2013 493	0,00	1.358.554,79
4649	0,00	1.590.537,45 G 25/11/2013 510		1.590.537,45	0,00	1.590.537,45 G 25/11/2013 510	0,00	1.590.537,45
4650	38.000,00	0,00		38.000,00	12.347.119,35		0,00	12.347.119,35

Cap.	Competenza				Cassa			
	Stanz. Iniziale	BOLLETTINO UFFICIALE della REGIONE CAMPANIA	Variazioni in Meno	Stanz. Definitivo	Stanz. Iniziale	PARTE I Atti della Regione	Stanz. Definitivo	Stanz. Definitivo
4651	0,00	15.169.574,50 G 25/11/2013 510		15.169.574,50	0,00	15.169.574,50 G 25/11/2013 510	0,00	15.169.574,50
4652	0,00	0,00		0,00	0,00		0,00	0,00
4653	15.000.000,00	5.000.000,00 G 27/09/2013 426		20.000.000,00	15.000.000,00	5.000.000,00 G 27/09/2013 426	0,00	20.000.000,00
4654	598.290,40	0,00		598.290,40	3.410.398,71		268.233,61 G 18/11/2013 493	3.142.165,10
4655	0,00	21.306,15 G 25/11/2013 510		21.306,15	0,00	21.306,15 G 25/11/2013 510	0,00	21.306,15
4656	3.800.000,00	0,00		3.800.000,00	5.080.836,10		0,00	5.080.836,10
4657	0,00	240.000,00 G 25/11/2013 510		240.000,00	0,00	240.000,00 G 25/11/2013 510	0,00	240.000,00
4658	0,00	0,00		0,00	0,00		0,00	0,00
4659	0,00	3.797,50 G 25/11/2013 510		3.797,50	0,00	3.797,50 G 25/11/2013 510	0,00	3.797,50
4660	2.000.000,00	0,00		2.000.000,00	2.500.000,00		0,00	2.500.000,00
4661	0,00	5.000.000,00 G 25/11/2013 510		5.000.000,00	0,00	5.000.000,00 G 25/11/2013 510	0,00	5.000.000,00
4662	0,00	0,00		0,00	1.800.000,00		0,00	1.800.000,00
4663	259.137,29	0,00		259.137,29	259.137,29		0,00	259.137,29
4664	0,00	0,00		0,00	0,00		0,00	0,00
4665	0,00	2.700.000,00 G 25/11/2013 510		2.700.000,00	0,00	2.700.000,00 G 25/11/2013 510	0,00	2.700.000,00
4666	42.965,00	0,00		42.965,00	4.645.888,50		99.972,00 G 18/11/2013 493	4.545.916,50
4667	0,00	11.067,00 G 25/11/2013 510		11.067,00	0,00	11.067,00 G 25/11/2013 510	0,00	11.067,00
4668	1.200.000,00	0,00		1.200.000,00	1.454.055,77		25.200,00 G 18/11/2013 493	1.428.855,77
4669	0,00	1.000.000,00 G 25/11/2013 510		1.000.000,00	0,00	1.000.000,00 G 25/11/2013 510	0,00	1.000.000,00
4670	2.250.000,00	0,00		2.250.000,00	2.250.000,00		0,00	2.250.000,00
4672	0,00	0,00		0,00	550.000,00		0,00	550.000,00
4674	9.510.414,98	0,00		9.510.414,98	18.416.852,03		0,00	18.416.852,03

Cap.	Competenza				Cassa			
	Stato Iniziale	BOLLETTINO UFFICIALE della REGIONE CAMPANIA	Variazioni in Meno	Stanziamen- to Definitivo	Stanziamen- to Iniziale	PARTE I Atti della Regione	Stanziamen- to Definitivo	Stanziamen- to Definitivo
4676	1.000.000,00	0,00		1.000.000,00	2.000.000,00		0,00	2.000.000,00
4678	6.377.674,55	0,00		6.377.674,55	28.932.132,86		703.168,76 G 18/11/2013 493	28.228.964,10
4679	0,00	19.964,00 G 25/11/2013 510		19.964,00	0,00	19.964,00 G 25/11/2013 510	0,00	19.964,00
4680	1.500.000,00	0,00		1.500.000,00	5.982.109,34		0,00	5.982.109,34
4681	2.000.000,00	0,00		2.000.000,00	2.000.000,00		0,00	2.000.000,00
4682	0,00	0,00		0,00	2.057.749,37		0,00	2.057.749,37
4683	4.000.000,00	0,00		4.000.000,00	4.000.000,00		0,00	4.000.000,00
4684	0,00	0,00		0,00	32.625.797,09		0,00	32.625.797,09
4685	0,00	0,00		0,00	0,00		0,00	0,00
4686	0,00	0,00		0,00	0,00		0,00	0,00
4687	0,00	0,00		0,00	0,00		0,00	0,00
4689	0,00	0,00		0,00	0,00		0,00	0,00
4690	0,00	0,00		0,00	9.428.000,00		0,00	9.428.000,00
4692	0,00	0,00		0,00	0,00		0,00	0,00
4694	0,00	0,00		0,00	0,00		0,00	0,00
4696	0,00	0,00		0,00	0,00		0,00	0,00
4698	0,00	0,00		0,00	0,00		0,00	0,00
4700	6.350.000,00	5.000.000,00 G 25/11/2013 510 350.000,00 G 22/10/2013 435		11.700.000,00	9.115.348,58	350.000,00 G 22/10/2013 435	503.151,00 G 18/11/2013 493 0,00	8.962.197,58
4701	0,00	200.000,00 G 25/11/2013 510		200.000,00	0,00	200.000,00 G 25/11/2013 510	0,00	200.000,00
4702	0,00	0,00		0,00	0,00		0,00	0,00
4703	0,00	0,00		0,00	0,00		0,00	0,00
4704	0,00	0,00		0,00	0,00		0,00	0,00
4705	100.000,00	0,00		100.000,00	100.000,00		0,00	100.000,00


Cap.	Competenza				Cassa			
	Stanz. E	BOLLETTINO UFFICIALE della REGIONE CAMPANIA	Variazioni in Meno	Stanzamento Definitivo	Stanzamento Iniziale	PARTE I  Atti della Regione	Stanzamento Iniziale	Stanzamento Definitivo
4706	0,00	0,00		0,00	1.353.563,54		0,00	1.353.563,54
4708	10.000.000,00	0,00	2.000.000,00 G 27/09/2013 426	8.000.000,00	10.000.000,00	5.000.000,00 G 18/11/2013 493	2.000.000,00 G 27/09/2013 426 5.000.000,00 G 09/09/2013 344	8.000.000,00
4710	1.000.000,00	0,00		1.000.000,00	11.177.825,00		0,00	11.177.825,00
4711	0,00	5.000.000,00 G 25/11/2013 510		5.000.000,00	0,00	5.000.000,00 G 25/11/2013 510	0,00	5.000.000,00
4712	0,00	0,00		0,00	0,00		0,00	0,00
4714	0,00	0,00		0,00	0,00		0,00	0,00
4716	7.800.000,00	0,00	2.000.000,00 G 27/09/2013 426	5.800.000,00	8.719.844,48		238.683,39 G 18/11/2013 493 2.000.000,00 G 27/09/2013 426	6.481.161,09
4717	0,00	0,00		0,00	0,00		0,00	0,00
4718	0,00	0,00		0,00	0,00		0,00	0,00
4719	0,00	0,00		0,00	0,00		0,00	0,00
4720	27.000.000,00	3.000.000,00 G 25/11/2013 510		30.000.000,00	37.250.965,75	3.000.000,00 G 25/11/2013 510	2.204.931,66 G 18/11/2013 493	38.046.034,09
4721	0,00	3.000.000,00 G 25/11/2013 510		3.000.000,00	0,00	3.000.000,00 G 25/11/2013 510	0,00	3.000.000,00
4722	12.000.000,00	8.000.000,00 G 27/09/2013 426		20.000.000,00	12.000.000,00	8.000.000,00 G 27/09/2013 426	0,00	20.000.000,00
4800	540.000,00	0,00		540.000,00	1.080.000,00		0,00	1.080.000,00
4802	0,00	0,00		0,00	0,00		0,00	0,00
4804	6.743.955,19	0,00		6.743.955,19	19.289.145,93		0,00	19.289.145,93
4806	11.561.066,04	0,00		11.561.066,04	35.290.880,08		500.000,00 G 18/11/2013 493	34.790.880,08
4808	337.197,76	0,00		337.197,76	939.574,01		0,00	939.574,01
4810	30.000.000,00	0,00		30.000.000,00	44.253.241,59		0,00	44.253.241,59
4812	0,00	0,00		0,00	7.493.159,07		0,00	7.493.159,07
4814	0,00	0,00		0,00	0,00		0,00	0,00


Cap.	Competenza				Cassa			
	Stato Iniziale	BOLLETTINO UFFICIALE della REGIONE CAMPANIA	Variazioni in Meno	Stato Definitivo	Stanziamiento Iniziale	PARTE I Atti della Regione	Stanziamiento Definitivo	
4816	1.000.000,00	2.505.750,23 G 20/12/2013 617 0,00		3.505.750,23	2.410.665,74	889.288,79 G 18/11/2013 493 2.505.750,23 G 20/12/2013 617	0,00 0,00	5.805.704,76
4818	0,00	0,00		0,00	0,00		0,00	0,00
4820	0,00	7.920.387,00 G 13/09/2013 374		7.920.387,00	0,00	7.920.387,00 G 13/09/2013 374	0,00	7.920.387,00
4822	0,00	2.580.073,00 G 13/09/2013 374		2.580.073,00	0,00	2.580.073,00 G 13/09/2013 374	0,00	2.580.073,00
4824	0,00	0,00		0,00	0,00	40.000,00 G 18/11/2013 493	0,00	40.000,00
4826	0,00	0,00		0,00	0,00		0,00	0,00
4828	0,00	0,00		0,00	0,00		0,00	0,00
4830	0,00	0,00		0,00	0,00		0,00	0,00
4832	0,00	0,00		0,00	0,00		0,00	0,00
4834	0,00	0,00		0,00	0,00		0,00	0,00
4838	0,00	0,00		0,00	0,00		0,00	0,00
4842	0,00	0,00		0,00	3.052.029,10		0,00	3.052.029,10
4844	0,00	0,00		0,00	0,00	100.000,00 G 18/11/2013 493	0,00	100.000,00
4848	0,00	0,00		0,00	0,00		0,00	0,00
4850	0,00	0,00		0,00	0,00		0,00	0,00
4852	0,00	0,00		0,00	0,00		0,00	0,00
4854	0,00	0,00		0,00	0,00		0,00	0,00
4856	0,00	0,00		0,00	9.437.060,00		0,00	9.437.060,00
4858	0,00	0,00		0,00	0,00		0,00	0,00
4860	0,00	0,00		0,00	0,00		0,00	0,00
4862	0,00	0,00		0,00	0,00	30.000,00 G 18/11/2013 493	0,00	30.000,00
4864	0,00	0,00		0,00	0,00		0,00	0,00

Cap.	Competenza				Cassa			
	Stanz. E	BOLLETTINO UFFICIALE della REGIONE CAMPANIA	Variazioni in Meno	Stanz. Definitivo	Stanz. Iniziale	PARTE I Atti della Regione	Stanz. Definitivo	Stanz. Iniziale
4866	0,00	0,00		0,00	0,00	140.000,00 G 18/11/2013 493	0,00	140.000,00
4868	0,00	0,00		0,00	0,00		0,00	0,00
4870	0,00	0,00		0,00	0,00	140.000,00 G 18/11/2013 493	0,00	140.000,00
4872	0,00	0,00		0,00	0,00	90.000,00 G 18/11/2013 493	0,00	90.000,00
4874	0,00	0,00		0,00	0,00	60.000,00 G 18/11/2013 493	0,00	60.000,00
4876	0,00	0,00		0,00	0,00	120.000,00 G 18/11/2013 493	0,00	120.000,00
5000	150.000,00	0,00	90.000,00 G 30/12/2013 666	60.000,00	550.000,00		90.000,00 G 30/12/2013 666	460.000,00
5001	0,00	20.000,00 G 30/12/2013 666		20.000,00	0,00	20.000,00 G 30/12/2013 666	0,00	20.000,00
5003	0,00	30.000,00 G 30/12/2013 666		30.000,00	0,00	30.000,00 G 30/12/2013 666	0,00	30.000,00
5004	75.000,00	0,00	45.000,00 G 30/12/2013 666	30.000,00	225.000,00		45.000,00 G 30/12/2013 666	180.000,00
5005	0,00	40.000,00 G 30/12/2013 666		40.000,00	0,00	40.000,00 G 30/12/2013 666	0,00	40.000,00
5006	200.000,00	0,00	115.000,00 G 30/12/2013 666	85.000,00	600.000,00		115.000,00 G 30/12/2013 666	485.000,00
5007	0,00	30.000,00 G 30/12/2013 666		30.000,00	0,00	30.000,00 G 30/12/2013 666	0,00	30.000,00
5008	160.000,00	0,00	120.000,00 G 30/12/2013 666	40.000,00	544.000,00		38.546,00 G 18/11/2013 493 120.000,00 G 30/12/2013 666	385.454,00
5009	0,00	15.000,00 G 30/12/2013 666		15.000,00	0,00	15.000,00 G 30/12/2013 666	0,00	15.000,00
5010	300.000,00	0,00	155.000,00 G 30/12/2013 666	145.000,00	2.112.763,33	1.000,00 G 18/11/2013 493	29.930,00 G 18/11/2013 493 155.000,00 G 30/12/2013 666	1.928.833,33
5011	0,00	10.000,00 G 30/12/2013 666		10.000,00	0,00	10.000,00 G 30/12/2013 666	0,00	10.000,00
5012	0,00	0,00		0,00	0,00		0,00	0,00

Cap.	Competenza				Cassa			
	Stato I	BOLLETTINO UFFICIALE della REGIONE CAMPANIA	Variazioni in Meno	Stanziamen Definitivo	Stanziamen Iniziale	PARTE I Atti della Regione	Stanziamen Iniziale	Stanziamen Definitivo
5013	0,00	105.000,00 G 30/12/2013 666		105.000,00	0,00	105.000,00 G 30/12/2013 666	0,00	105.000,00
5014	0,00	0,00		0,00	0,00		0,00	0,00
5016	150.000,00	0,00	110.000,00 G 30/12/2013 666	40.000,00	802.313,00	1.000,00 G 18/11/2013 493	110.000,00 G 30/12/2013 666	693.313,00
5018	0,00	0,00		0,00	424.258,38		0,00	424.258,38
5022	0,00	0,00		0,00	0,00		0,00	0,00
5024	0,00	0,00		0,00	0,00		0,00	0,00
5026	0,00	0,00		0,00	0,00		0,00	0,00
5028	0,00	0,00		0,00	0,00		0,00	0,00
5036	0,00	0,00		0,00	0,00		0,00	0,00
5056	0,00	40.000,00 G 30/12/2013 666		40.000,00	0,00	40.000,00 G 30/12/2013 666	0,00	40.000,00
5058	0,00	0,00		0,00	90.000,00		0,00	90.000,00
5062	0,00	0,00		0,00	0,00		0,00	0,00
5070	0,00	10.000,00 G 30/12/2013 666		10.000,00	0,00	10.000,00 G 30/12/2013 666	0,00	10.000,00
5076	0,00	70.000,00 G 30/12/2013 666		70.000,00	0,00	70.000,00 G 30/12/2013 666	0,00	70.000,00
5078	0,00	40.000,00 G 30/12/2013 666		40.000,00	0,00	40.000,00 G 30/12/2013 666	0,00	40.000,00
5080	0,00	145.000,00 G 30/12/2013 666		145.000,00	0,00	145.000,00 G 30/12/2013 666	0,00	145.000,00
5082	0,00	80.000,00 G 30/12/2013 666		80.000,00	0,00	80.000,00 G 30/12/2013 666	0,00	80.000,00
5088	0,00	0,00		0,00	0,00		0,00	0,00
5090	0,00	0,00		0,00	0,00		0,00	0,00
5098	700.000,00	0,00		700.000,00	1.703.933,43		0,00	1.703.933,43
5100	100.000,00	0,00		100.000,00	200.000,00		0,00	200.000,00
5102	0,00	0,00		0,00	0,00		0,00	0,00
5104	300.000,00	0,00	30.000,00 G 27/09/2013 390	270.000,00	540.000,00	770.000,00 G 18/11/2013 493	30.000,00 G 27/09/2013 390	1.280.000,00

Cap.	Competenza				Cassa			
	Stanz. E	BOLLETTINO UFFICIALE della REGIONE CAMPANIA	Variazioni in Meno	Stanz. Definitivo	Stanz. Iniziale	PARTE I Atti della Regione	Stanz. Definitivo	Stanz. Definitivo
5105	0,00	30.000,00 G 27/09/2013 390 21.000,00 G 30/12/2013 667		51.000,00	0,00	30.000,00 G 27/09/2013 390 21.000,00 G 30/12/2013 667	0,00	51.000,00
5106	0,00	0,00		0,00	0,00		0,00	0,00
5112	0,00	0,00		0,00	0,00		0,00	0,00
5114	0,00	0,00		0,00	0,00		0,00	0,00
5116	0,00	0,00		0,00	0,00		0,00	0,00
5118	289.026,65	0,00		289.026,65	467.047,17		0,00	467.047,17
5120	0,00	0,00		0,00	0,00		0,00	0,00
5122	0,00	0,00		0,00	0,00		0,00	0,00
5124	0,00	0,00		0,00	0,00		0,00	0,00
5128	0,00	0,00		0,00	0,00		0,00	0,00
5130	0,00	0,00		0,00	0,00	100.000,00 G 18/11/2013 493	0,00	100.000,00
5132	0,00	0,00		0,00	0,00		0,00	0,00
5134	0,00	0,00		0,00	0,00		0,00	0,00
5136	0,00	0,00		0,00	0,00		0,00	0,00
5138	0,00	0,00		0,00	0,00		0,00	0,00
5140	123.000,00	0,00	80.000,00 G 19/07/2013 235	43.000,00	241.600,00	123.000,00 G 18/11/2013 493	80.000,00 G 19/07/2013 235	284.600,00
5142	0,00	0,00		0,00	49.967,80	100.000,00 G 18/11/2013 493	0,00	149.967,80
5144	0,00	0,00		0,00	0,00		0,00	0,00
5148	0,00	0,00		0,00	0,00		0,00	0,00
5150	0,00	0,00		0,00	0,00		0,00	0,00
5151	0,00	80.000,00 G 19/07/2013 235		80.000,00	0,00	80.000,00 G 19/07/2013 235	0,00	80.000,00
5152	0,00	0,00		0,00	0,00		0,00	0,00
5154	0,00	350.000,00 G 20/12/2013 594		350.000,00	350.000,00		0,00	350.000,00


Cap.	Competenza				Cassa			
	Stato E	BOLLETTINO UFFICIALE della REGIONE CAMPANIA		Variazioni in Meno	Stanziamen Definitivo	Stanziamen Iniziale	PARTE I  Atti della Regione	amento nitivo
5156		100.000,00	0,00		100.000,00	100.000,00	0,00	100.000,00
5158		0,00	0,00		0,00	42.000,00	0,00	42.000,00
5162		0,00	0,00		0,00	0,00	0,00	0,00
5164		0,00	0,00		0,00	0,00	0,00	0,00
5166		0,00	0,00		0,00	100.000,00	0,00	100.000,00
5168		250.000,00	0,00		250.000,00	250.000,00	0,00	250.000,00
5170		0,00	0,00		0,00	130.000,00	0,00	130.000,00
5172		200.000,00	0,00		200.000,00	400.000,00	100.000,00 G 18/11/2013 493	300.000,00
5174		0,00	0,00		0,00	30.000,00	0,00	30.000,00
5176		0,00	0,00		0,00	190.000,00	0,00	190.000,00
5178		0,00	0,00		0,00	0,00	0,00	0,00
5180		0,00	0,00		0,00	0,00	0,00	0,00
5182		0,00	0,00		0,00	0,00	0,00	0,00
5184		0,00	0,00		0,00	0,00	0,00	0,00
5188		0,00	0,00		0,00	0,00	70.000,00 G 18/11/2013 493	70.000,00
5190		0,00	0,00		0,00	0,00	0,00	0,00
5193		0,00	0,00		0,00	0,00	0,00	0,00
5194		0,00	0,00		0,00	300.000,00	0,00	300.000,00
5195		0,00	0,00		0,00	0,00	0,00	0,00
5196		0,00	0,00		0,00	120.000,00	0,00	120.000,00
5198		0,00	0,00		0,00	0,00	0,00	0,00
5200		0,00	0,00		0,00	0,00	0,00	0,00
5202		0,00	0,00		0,00	50.000,00	0,00	50.000,00
5204		0,00	0,00		0,00	25.000,00	0,00	25.000,00
5206		0,00	0,00		0,00	50.000,00	0,00	50.000,00

Cap.	Competenza				Cassa			
	Stanz. E	BOLLETTINO UFFICIALE della REGIONE CAMPANIA		Variazioni in Meno	Stanzamento Definitivo	Stanzamento Iniziale	PARTE I  Atti della Regione	amento nitivo
5208	0,00		0,00		0,00	310.000,00	50.000,00 G 18/11/2013 493	260.000,00
5210	0,00		0,00		0,00	50.000,00	0,00	50.000,00
5222	0,00		0,00		0,00	75.000,00	75.000,00 G 18/11/2013 493	150.000,00
5224	0,00		0,00		0,00	131.250,00	0,00	131.250,00
5226	0,00		0,00		0,00	75.000,00	0,00	75.000,00
5228	0,00		0,00		0,00	180.000,00	0,00	180.000,00
5230	0,00		0,00		0,00	83.414,39	0,00	83.414,39
5236	1.200.000,00		0,00		1.200.000,00	2.400.000,00	0,00	2.400.000,00
5238	0,00		0,00		0,00	0,00	0,00	0,00
5240	0,00		0,00		0,00	50.000,00	0,00	50.000,00
5242	300.000,00		0,00		300.000,00	600.000,00	0,00	600.000,00
5244	0,00		0,00		0,00	0,00	0,00	0,00
5246	1.221.080,36		0,00		1.221.080,36	2.021.080,36	0,00	2.021.080,36
5248	300.000,00		0,00		300.000,00	467.554,50	0,00	467.554,50
5262	100.000,00		0,00		100.000,00	100.000,00	0,00	100.000,00
5270	0,00		0,00		0,00	0,00	150.000,00 G 18/11/2013 493	150.000,00
5272	0,00		0,00		0,00	0,00	100.000,00 G 18/11/2013 493	100.000,00
5274	0,00		0,00		0,00	0,00	86.000,00 G 18/11/2013 493	86.000,00
5276	0,00		0,00		0,00	0,00	39.000,00 G 18/11/2013 493	39.000,00
5278	0,00		0,00		0,00	0,00	0,00	0,00
5280	0,00		0,00		0,00	0,00	0,00	0,00
5282	0,00		0,00		0,00	0,00	0,00	0,00
5284	0,00		0,00		0,00	0,00	0,00	0,00
5286	0,00		0,00		0,00	0,00	0,00	0,00


Cap.	Competenza				Cassa			
	Stato E	BOLLETTINO UFFICIALE della REGIONE CAMPANIA		Variazioni in Meno	Stanziamen Definitivo	Stanziamen Iniziale	PARTE I Atti della Regione	amento nitivo
5288		0,00	0,00		0,00	0,00	0,00	0,00
5290		0,00	0,00		0,00	200.000,00	0,00	200.000,00
5292		0,00	0,00		0,00	0,00	0,00	0,00
5294		0,00	0,00		0,00	90.000,00	0,00	90.000,00
5296		0,00	0,00		0,00	0,00	0,00	0,00
5298		0,00	0,00		0,00	0,00	0,00	0,00
5300		0,00	0,00		0,00	0,00	0,00	0,00
5302		0,00	0,00		0,00	0,00	0,00	0,00
5304		50.000,00	0,00		50.000,00	175.000,00	25.000,00 G 18/11/2013 493	150.000,00
5308		0,00	0,00		0,00	0,00	0,00	0,00
5310		0,00	0,00		0,00	0,00	0,00	0,00
5312		0,00	0,00		0,00	0,00	0,00	0,00
5314		0,00	0,00		0,00	0,00	0,00	0,00
5317		0,00	0,00		0,00	0,00	0,00	0,00
5318		0,00	0,00		0,00	0,00	0,00	0,00
5320		18.000,00	0,00		18.000,00	18.000,00	0,00	18.000,00
5322		0,00	0,00		0,00	0,00	0,00	0,00
5323		0,00	0,00		0,00	0,00	0,00	0,00
5324		0,00	0,00		0,00	0,00	0,00	0,00
5325		0,00	0,00		0,00	0,00	0,00	0,00
5326		0,00	0,00		0,00	0,00	0,00	0,00
5328		0,00	0,00		0,00	0,00	0,00	0,00
5330		0,00	0,00		0,00	0,00	0,00	0,00
5332		0,00	0,00		0,00	0,00	0,00	0,00
5334		939.336,62	0,00		939.336,62	1.500.754,16	107.244,55 G 18/11/2013 493	1.393.509,61

Cap.	Competenza				Cassa			
	Stanz. Iniziale	BOLLETTINO UFFICIALE della REGIONE CAMPANIA	Variazioni in Meno	Stanz. Definitivo	Stanz. Iniziale	PARTE I Atti della Regione	Stanz. Definitivo	Stanz. Definitivo
5335	24.085,55	0,00		24.085,55	24.085,55		0,00	24.085,55
5336	0,00	0,00		0,00	0,00		0,00	0,00
5337	0,00	0,00		0,00	0,00		0,00	0,00
5338	963.422,17	0,00		963.422,17	963.422,17	1.000.000,00 G 18/11/2013 493	0,00	1.963.422,17
5339	0,00	0,00		0,00	0,00		0,00	0,00
5340	0,00	0,00		0,00	0,00		0,00	0,00
5341	0,00	0,00		0,00	0,00		0,00	0,00
5342	0,00	0,00		0,00	0,00		0,00	0,00
5343	0,00	0,00		0,00	0,00		0,00	0,00
5344	0,00	0,00		0,00	0,00		0,00	0,00
5345	0,00	0,00		0,00	0,00		0,00	0,00
5346	0,00	0,00		0,00	0,00		0,00	0,00
5347	0,00	0,00		0,00	0,00		0,00	0,00
5348	0,00	0,00		0,00	0,00		0,00	0,00
5349	0,00	0,00		0,00	0,00		0,00	0,00
5350	0,00	0,00		0,00	0,00		0,00	0,00
5351	0,00	0,00		0,00	0,00		0,00	0,00
5352	0,00	0,00		0,00	0,00		0,00	0,00
5353	0,00	0,00		0,00	0,00		0,00	0,00
5354	0,00	0,00		0,00	0,00		0,00	0,00
5355	0,00	0,00		0,00	0,00		0,00	0,00
5356	0,00	0,00		0,00	1.762.977,86		0,00	1.762.977,86
5357	0,00	0,00		0,00	0,00		0,00	0,00
5358	0,00	0,00		0,00	0,00		0,00	0,00
5360	0,00	0,00		0,00	0,00		0,00	0,00

Cap.	Competenza				Cassa			
	Stato Iniziale	BOLLETTINO UFFICIALE della REGIONE CAMPANIA		Variazioni in Meno	Definitivo	Sanziamento Iniziale	PARTE I Atti della Regione	Incremento Definitivo
n. 75 del 14 Novembre 2016								
5362	0,00	0,00		0,00	0,00		0,00	0,00
5364	0,00	0,00		0,00	0,00		0,00	0,00
5366	0,00	0,00		0,00	50.000,00		0,00	50.000,00
5368	0,00	0,00		0,00	0,00		0,00	0,00
5370	0,00	0,00		0,00	5.581.985,34		0,00	5.581.985,34
5372	0,00	0,00		0,00	57.389,15		0,00	57.389,15
5378	0,00	0,00		0,00	1.500.000,00		0,00	1.500.000,00
5380	0,00	0,00		0,00	60.000,00		0,00	60.000,00
5382	0,00	0,00		0,00	25.000,00		0,00	25.000,00
5384	0,00	0,00		0,00	50.000,00		0,00	50.000,00
5386	0,00	0,00		0,00	15.000,00		0,00	15.000,00
5388	0,00	0,00		0,00	0,00	10.000,00 G 18/11/2013 493	0,00	10.000,00
5390	0,00	0,00		0,00	0,00	200.000,00 G 18/11/2013 493	0,00	200.000,00
5392	0,00	0,00		0,00	0,00	100.000,00 G 18/11/2013 493	0,00	100.000,00
5394	0,00	0,00		0,00	150.000,00		20.000,00 G 18/11/2013 493	130.000,00
5398	0,00	0,00		0,00	0,00	150.000,00 G 18/11/2013 493	0,00	150.000,00
5400	0,00	0,00		0,00	0,00		0,00	0,00
5402	0,00	0,00		0,00	0,00		0,00	0,00
5404	0,00	0,00		0,00	0,00		0,00	0,00
5406	0,00	0,00		0,00	0,00		0,00	0,00
5408	0,00	0,00		0,00	0,00		0,00	0,00
5410	0,00	0,00		0,00	0,00		0,00	0,00
5414	10.000.000,00	0,00		10.000.000,00	20.071.734,00		0,00	20.071.734,00
5416	0,00	0,00		0,00	0,00		0,00	0,00


Cap.	Competenza				Cassa			
	Stan- I	BOLLETTINO UFFICIALE della REGIONE CAMPANIA		Variazioni in Meno	Stan- I	PARTE I  Atti della Regione		amento nitivo
5418	0,00	0,00		0,00	14.952,62		0,00	14.952,62
5420	0,00	0,00		0,00	0,00		0,00	0,00
5422	0,00	0,00		0,00	0,00		0,00	0,00
5423	0,00	0,00		0,00	0,00		0,00	0,00
5424	0,00	0,00		0,00	0,00		0,00	0,00
5426	0,00	0,00		0,00	0,00		0,00	0,00
5428	0,00	0,00		0,00	20.842,18		0,00	20.842,18
5430	0,00	0,00		0,00	0,00		0,00	0,00
5432	0,00	0,00		0,00	0,00		0,00	0,00
5434	0,00	0,00		0,00	0,00		0,00	0,00
5436	5.000.000,00	0,00		5.000.000,00	13.173.659,49	6.592.663,00 G 18/11/2013 493	0,00	19.766.322,49
5438	0,00	0,00		0,00	0,00		0,00	0,00
5440	0,00	0,00		0,00	0,00		0,00	0,00
5442	100.000,00	0,00		100.000,00	100.000,00		0,00	100.000,00
5444	0,00	0,00		0,00	0,00		0,00	0,00
5446	0,00	0,00		0,00	11.500,28		0,00	11.500,28
5452	0,00	0,00		0,00	0,00		0,00	0,00
5454	0,00	0,00		0,00	0,00		0,00	0,00
5456	2.000.000,00	0,00		2.000.000,00	0,00		0,00	0,00
5458	0,00	0,00		0,00	0,00		0,00	0,00
5460	0,00	0,00		0,00	0,00		0,00	0,00
5462	0,00	0,00		0,00	0,00		0,00	0,00
5464	0,00	0,00		0,00	0,00		0,00	0,00
5466	0,00	0,00		0,00	0,00		0,00	0,00
5468	0,00	0,00		0,00	0,00		0,00	0,00

Cap.	Competenza				Cassa			
	Stato E	BOLLETTINO UFFICIALE della REGIONE CAMPANIA	Variazioni in Meno	Stanziamen- to Definitivo	Stanziamen- to Iniziale	PARTE I Atti della Regione	Stanziamen- to Iniziale	Stanziamen- to Definitivo
5474	5.000.000,00	0,00		5.000.000,00	0,00		0,00	0,00
5502	30.000,00	0,00		30.000,00	30.000,00	20.000,00 G 18/11/2013 493	0,00	50.000,00
5504	0,00	0,00		0,00	0,00		0,00	0,00
5508	0,00	0,00		0,00	28.000,00		0,00	28.000,00
5534	0,00	0,00		0,00	0,00		0,00	0,00
5540	0,00	0,00		0,00	0,00		0,00	0,00
5552	0,00	0,00		0,00	0,00		0,00	0,00
5568	0,00	0,00		0,00	0,00		0,00	0,00
5570	16.347,25	0,00		16.347,25	16.347,25		0,00	16.347,25
5574	3.886.550,00	10.233.123,72 G 30/12/2013 646		14.119.673,72	4.666.613,66	671.283,64 G 18/11/2013 493	0,00	5.337.897,30
5576	0,00	0,00		0,00	0,00		0,00	0,00
5578	0,00	0,00		0,00	0,00		0,00	0,00
5584	1.000.000,00	0,00		1.000.000,00	0,00		0,00	0,00
5592	30.000,00	0,00		30.000,00	30.000,00		0,00	30.000,00
5600	22.943.904,35	22.876.790,18 G 30/12/2013 646		45.820.694,53	27.867.992,03	10.625.746,88 G 18/11/2013 493	0,00	38.493.738,91
5602	0,00	0,00		0,00	0,00		0,00	0,00
5604	0,00	0,00		0,00	0,00		0,00	0,00
5605	0,00	0,00		0,00	0,00		0,00	0,00
5606	0,00	0,00		0,00	0,00		0,00	0,00
5608	0,00	0,00		0,00	0,00		0,00	0,00
5610	0,00	0,00		0,00	0,00		0,00	0,00
5612	0,00	0,00		0,00	0,00		0,00	0,00
5616	5.000.000,00	0,00		5.000.000,00	0,00		0,00	0,00
5620	0,00	0,00		0,00	0,00		0,00	0,00

Cap.	Competenza				Cassa			
	Stato Iniziale	BOLLETTINO UFFICIALE della REGIONE CAMPANIA		Variazioni in Meno	Stanziam. Definitivo	Stanziam. Iniziale	PARTE I  Atti della Regione	
5622	0,00	0,00		0,00	0,00		0,00	0,00
5624	0,00	0,00		0,00	0,00		0,00	0,00
5628	0,00	0,00		0,00	0,00		0,00	0,00
5630	0,00	0,00		0,00	0,00		0,00	0,00
5632	0,00	0,00		0,00	0,00		0,00	0,00
5634	0,00	0,00		0,00	0,00		0,00	0,00
5717	0,00	24.775,54 G 09/09/2013 350	24.775,54 G 09/09/2013 350	0,00	1.727.006,83	4.128.057,73 G 18/11/2013 493	24.775,54 G 09/09/2013 350	5.830.289,02
5718	0,00	0,00		0,00	19.266.283,88		80.000,00 G 18/11/2013 493	19.186.283,88
5719	0,00	24.775,54 G 09/09/2013 350		24.775,54	0,00	24.775,54 G 09/09/2013 350	0,00	24.775,54
5720	0,00	0,00		0,00	0,00		0,00	0,00
5736	0,00	0,00		0,00	0,00		0,00	0,00
5738	0,00	0,00		0,00	0,00		0,00	0,00
5740	0,00	0,00		0,00	0,00		0,00	0,00
5742	0,00	0,00		0,00	0,00		0,00	0,00
5746	0,00	0,00		0,00	0,00		0,00	0,00
5800	0,00	0,00		0,00	2.939.095,37		74.596,50 G 18/11/2013 493	2.864.498,87
5802	0,00	0,00		0,00	1.750.000,00		0,00	1.750.000,00
5804	0,00	125.000,00 G 20/12/2013 594		125.000,00	1.130.000,00	158.000,00 G 18/11/2013 493	0,00	1.413.000,00
		0,00				125.000,00 G 20/12/2013 594	0,00	
5806	0,00	0,00		0,00	0,00		0,00	0,00
5808	0,00	0,00		0,00	0,00		0,00	0,00
5810	0,00	0,00		0,00	0,00		0,00	0,00
5811	0,00	0,00		0,00	0,00		0,00	0,00
5812	0,00	0,00		0,00	0,00		0,00	0,00


Cap.	Competenza				Cassa			
	Stato Iniziale	BOLLETTINO UFFICIALE della REGIONE CAMPANIA		Variazioni in Meno	Stato Definitivo	Finanziamento Iniziale	PARTE I Atti della Regione	Incremento nitivo
n. 75 del 14 Novembre 2016								
5814	300.000,00	0,00		300.000,00	300.000,00		0,00	300.000,00
5816	0,00	0,00		0,00	0,00		0,00	0,00
5818	0,00	0,00		0,00	0,00		0,00	0,00
5820	300.000,00	0,00		300.000,00	300.000,00	600.000,00 G 18/11/2013 493	0,00	900.000,00
5822	3.115.836,97	0,00		3.115.836,97	5.041.437,92		0,00	5.041.437,92
5823	0,00	0,00		0,00	0,00		0,00	0,00
5824	0,00	0,00		0,00	0,00		0,00	0,00
5826	3.000.000,00	0,00		3.000.000,00	3.540.000,00	3.955.784,44 G 18/11/2013 493	0,00	7.495.784,44
5828	0,00	0,00		0,00	0,00		0,00	0,00
5830	100.000,00	0,00		100.000,00	100.000,00		0,00	100.000,00
5832	0,00	0,00		0,00	0,00		0,00	0,00
5834	0,00	0,00		0,00	0,00		0,00	0,00
5836	250.000,00	0,00		250.000,00	250.000,00		0,00	250.000,00
5838	500.000,00	0,00		500.000,00	556.564,60		0,00	556.564,60
5840	0,00	0,00		0,00	0,00		0,00	0,00
5842	0,00	0,00		0,00	0,00		0,00	0,00
5844	0,00	0,00		0,00	0,00		0,00	0,00
5846	0,00	0,00		0,00	0,00		0,00	0,00
5848	0,00	0,00		0,00	0,00		0,00	0,00
5856	17.350.000,00	0,00		17.350.000,00	32.350.000,00		0,00	32.350.000,00
5858	100.000,00	0,00		100.000,00	100.000,00		0,00	100.000,00
6000	0,00	450.000,00 G 30/12/2013 661		450.000,00	0,00		0,00	0,00
6002	0,00	0,00		0,00	0,00	110.000,00 G 18/11/2013 493	0,00	110.000,00
6004	0,00	50.000,00 G 30/12/2013 661		50.000,00	0,00		0,00	0,00

Cap.	Competenza				Cassa			
	Stanz. Iniziale	BOLLETTINO UFFICIALE della REGIONE CAMPANIA	Variazioni in Meno	Stanzamento Definitivo	Stanzamento Iniziale	PARTE I Atti della Regione	Stanzamento Definitivo	Stanzamento Definitivo
6006	0,00	500.000,00 G 30/12/2013 661		500.000,00	0,00		0,00	0,00
6008	0,00	500.000,00 G 30/12/2013 661		500.000,00	0,00		0,00	0,00
6010	0,00	0,00		0,00	0,00		0,00	0,00
6012	0,00	0,00		0,00	0,00		0,00	0,00
6018	0,00	0,00		0,00	100.000,00		0,00	100.000,00
6024	0,00	0,00		0,00	200.000,00		0,00	200.000,00
6026	0,00	0,00		0,00	100.000,00		0,00	100.000,00
6028	0,00	0,00		0,00	100.000,00		0,00	100.000,00
6030	0,00	0,00		0,00	0,00	100.000,00 G 18/11/2013 493	0,00	100.000,00
6031	0,00	0,00		0,00	0,00	150.000,00 G 18/11/2013 493	0,00	150.000,00
6032	0,00	0,00		0,00	0,00	200.000,00 G 18/11/2013 493	0,00	200.000,00
7000	8.929.797.334,72	0,00	7.000.000,00 G 27/09/2013 387	8.922.797.334,72	8.388.586.519,35	750.000.000,00 G 13/12/2013 565	7.000.000,00 G 27/09/2013 387	9.131.586.519,35
7002	7.800.000,00	0,00		7.800.000,00	8.450.000,00		0,00	8.450.000,00
7004	0,00	0,00		0,00	0,00		0,00	0,00
7006	0,00	0,00		0,00	0,00		0,00	0,00
7008	0,00	2.100.000,00 G 27/09/2013 389		2.100.000,00	4.200.000,00		0,00	4.200.000,00
7010	177.170,41	0,00		177.170,41	736.144,71		0,00	736.144,71
7011	133.837.526,69	0,00		133.837.526,69	145.837.526,69		0,00	145.837.526,69
7012	0,00	0,00		0,00	0,00		0,00	0,00
7013	0,00	0,00		0,00	0,00		0,00	0,00
7014	0,00	12.000,00 G 20/12/2013 611		12.000,00	0,00	12.000,00 G 20/12/2013 611	0,00	12.000,00
7015	0,00	0,00		0,00	134.000.000,00		0,00	134.000.000,00
7016	20.857,54	0,00		20.857,54	445.909,35		0,00	445.909,35

Cap.	Competenza				Cassa			
	Stato E	BOLLETTINO UFFICIALE della REGIONE CAMPANIA		Variazioni in Meno	Stanziamen Definitivo	Stanziamen Iniziale	PARTE I  Atti della Regione	amento nitivo
7017		0,00	0,00		0,00	0,00	0,00	0,00
7018		0,00	0,00		0,00	600.000,00	600.000,00 G 18/11/2013 493	1.200.000,00
7019		0,00	0,00		0,00	0,00	0,00	0,00
7020		31.560.000,00	0,00		31.560.000,00	31.560.000,00	0,00	31.560.000,00
7021		300.000,00	0,00		300.000,00	300.000,00	300.000,00 G 18/11/2013 493	600.000,00
7022		6.023.586,00	0,00		6.023.586,00	11.913.922,51	305,67 G 18/11/2013 493	11.914.228,18
7023		0,00	0,00		0,00	7.385.360,67	7.385.360,67 G 18/11/2013 493	0,00
7024		400.000,00	0,00		400.000,00	400.000,00	400.000,00 G 18/11/2013 493	800.000,00
7026		0,00	0,00		0,00	0,00	0,00	0,00
7028		500.000,00	0,00		500.000,00	500.000,00	0,00	500.000,00
7029		170.000.000,00	0,00		170.000.000,00	170.000.000,00	90.000.000,00 G 13/12/2013 565	80.000.000,00
7030		0,00	0,00		0,00	0,00	0,00	0,00
7031		394.317.108,00	0,00		394.317.108,00	394.317.108,00	0,00	394.317.108,00
7032		200.000,00	0,00		200.000,00	320.000,00	200.000,00 G 18/11/2013 493	520.000,00
7033		0,00	0,00		0,00	0,00	0,00	0,00
7034		0,00	0,00		0,00	0,00	0,00	0,00
7035		0,00	0,00		0,00	43.685.668,64	2.298.231,00 G 18/11/2013 493	45.983.899,64
7036		2.000.000,00	0,00		2.000.000,00	2.000.000,00	0,00	2.000.000,00
7037		0,00	0,00		0,00	0,00	0,00	0,00
7038		35.082,50	0,00		35.082,50	104.517,20	18.250,00 G 22/10/2013 437	3.000,00 G 18/11/2013 493
7039		0,00	0,00		0,00	0,00	0,00	0,00
7041		0,00	0,00		0,00	0,00	0,00	0,00
7042		0,00	0,00		0,00	0,00	0,00	0,00

Cap.	Competenza				Cassa			
	Stanz. E	BOLLETTINO UFFICIALE della REGIONE CAMPANIA	Variazioni in Meno	Stanzamento Definitivo	Stanzamento Iniziale	PARTE I Atti della Regione	Stanzamento Iniziale	Stanzamento Definitivo
7044		0,00	0,00	0,00	1.252.787,00	40.673,00 G 18/11/2013 493	0,00	1.293.460,00
7046		12.487.331,00	0,00	12.487.331,00	12.487.331,00		0,00	12.487.331,00
7048		0,00	0,00	0,00	0,00		0,00	0,00
7050		0,00	3.605.390,05 G 27/09/2013 384	3.605.390,05	399.046,81	3.605.390,05 G 27/09/2013 384	0,00	4.004.436,86
7051		0,00	2.949.864,58 G 27/09/2013 384	2.949.864,58	0,00	2.949.864,58 G 27/09/2013 384	0,00	2.949.864,58
7052		400.000,00	0,00	400.000,00	400.000,00		0,00	400.000,00
7058		0,00	0,00	0,00	0,00		0,00	0,00
7060		0,00	3.302.878,80 G 05/08/2013 261 63.198.002,92 G 24/10/2013 463	66.500.881,72	9.103,73	3.302.878,80 G 05/08/2013 261 30.000.000,00 G 24/10/2013 463	0,00 0,00	33.311.982,53
7061		250.000,00	0,00	250.000,00	250.000,00		0,00	250.000,00
7062		9.000.000,00	0,00 4.000,00 G 27/09/2013 386 0,00 155.000,00 G 27/09/2013 386 0,00	8.841.000,00	20.185.574,25	28.431.281,45 G 18/11/2013 493	4.000,00 G 27/09/2013 386 155.000,00 G 27/09/2013 386 30.000.000,00 G 13/12/2013 565	18.457.855,70
7063		6.000.000,00	0,00	6.000.000,00	6.000.000,00		0,00	6.000.000,00
7064		10.000.000,00	0,00	10.000.000,00	29.000.000,00	500.000,00 G 18/11/2013 493	1.000.000,00 G 13/12/2013 565	28.500.000,00
7065		4.500.000,00	8.321,33 G 09/09/2013 342 7.000.000,00 G 27/09/2013 387	11.508.321,33	4.500.000,00	8.321,33 G 09/09/2013 342 7.000.000,00 G 27/09/2013 387	5.000.000,00 G 13/12/2013 565 0,00	6.508.321,33
7066		0,00	4.000,00 G 27/09/2013 386	4.000,00	0,00	4.000,00 G 27/09/2013 386	0,00	4.000,00
7067		250.000,00	0,00	250.000,00	250.000,00		0,00	250.000,00
7068		0,00	0,00	0,00	0,00		0,00	0,00
7070		100.000,00	0,00	100.000,00	136.507,60		0,00	136.507,60
7072		100.144.199,00	0,00 6.691,30 G 30/12/2013 636 0,00	100.137.507,70	100.144.199,00		30.000.000,00 G 13/12/2013 565 6.691,30 G 30/12/2013 636	70.137.507,70

Cap.	Competenza				Cassa			
	Stato I	BOLLETTINO UFFICIALE della REGIONE CAMPANIA	Variazioni in Meno	Stanziamen- to Definitivo	Stanziamen- to Iniziale	PARTE I Atti della Regione	Stanziamen- to Iniziale	Stanziamen- to Definitivo
7074		4.973.734,00	0,00	4.973.734,00	4.973.734,00		0,00	4.973.734,00
7075		0,00	6.691,30 G 30/12/2013 636	6.691,30	0,00	6.691,30 G 30/12/2013 636	0,00	6.691,30
7076		50.000,00	0,00	50.000,00	50.000,00	50.000,00 G 18/11/2013 493	0,00	100.000,00
7078		7.000.000,00	0,00	7.000.000,00	7.100.000,00	537.350,00 G 18/11/2013 493	0,00	7.637.350,00
7080		2.800.000,00	0,00	2.800.000,00	3.263.914,00	1.355.291,80 G 18/11/2013 493	0,00	4.619.205,80
7082		40.500.000,00	0,00	40.500.000,00	44.610.918,22	25.563.876,34 G 18/11/2013 493	20.000.000,00 G 13/12/2013 565	50.174.794,56
7083		3.000.000,00	0,00	3.000.000,00	3.000.000,00		0,00	3.000.000,00
7084		10.350.000,00	0,00	10.350.000,00	10.914.905,11	9.483.636,14 G 18/11/2013 493	5.000.000,00 G 13/12/2013 565	15.398.541,25
7085		3.000.000,00	0,00	3.000.000,00	3.000.000,00		0,00	3.000.000,00
7086		8.000.000,00	0,00	8.000.000,00	14.152.000,00	1.202.163,34 G 18/11/2013 493	3.000.000,00 G 13/12/2013 565	12.354.163,34
7087		65.000,00	0,00	65.000,00	65.000,00		0,00	65.000,00
7090		3.000.000,00	0,00	2.100.000,00 G 27/09/2013 389	900.000,00	3.000.000,00	2.100.000,00 G 18/11/2013 493	900.000,00
7091		3.435.000,00	0,00	3.435.000,00	3.435.000,00		0,00	3.435.000,00
7092		8.410.000,00	0,00	12.000,00 G 20/12/2013 611	8.398.000,00	260.000,00 G 18/11/2013 493	12.000,00 G 20/12/2013 611	18.824.482,42
7093		0,00	0,00	0,00	0,00		0,00	0,00
7094		0,00	0,00	0,00	0,00		0,00	0,00
7095		0,00	0,00	0,00	0,00		0,00	0,00
7096		300.000,00	0,00	300.000,00	340.000,00	60.000,00 G 18/11/2013 493	0,00	400.000,00
7097		0,00	0,00	0,00	0,00		0,00	0,00
7102		1.460.109,20	0,00	1.460.109,20	1.460.109,20	300.604,00 G 18/11/2013 493	0,00	1.760.713,20
7104		350.000,00	0,00	350.000,00	350.000,00		0,00	350.000,00
7106		13.817,54	0,00	13.817,54	13.817,54		0,00	13.817,54

Cap.	Competenza				Cassa			
	Stanz. E	BOLLETTINO UFFICIALE della REGIONE CAMPANIA	Variazioni in Meno	Stanzamento Definitivo	Stanzamento Iniziale	PARTE I  Atti della Regione	Stanzamento Definitivo	Stanzamento Definitivo
7108	170.120,00	0,00		170.120,00	1.335.831,00		0,00	1.335.831,00
7110	0,00	0,00		0,00	0,00		0,00	0,00
7114	381.676.220,00	0,00		381.676.220,00	446.181.895,92		150.000.000,00 G 13/12/2013 565	296.181.895,92
7116	0,00	0,00		0,00	0,00		0,00	0,00
7118	0,00	0,00		0,00	0,00		0,00	0,00
7120	0,00	0,00		0,00	0,00		0,00	0,00
7122	0,00	0,00		0,00	0,00		0,00	0,00
7124	25.000,00	0,00	6.171,92 G 20/12/2013 612	18.828,08	34.628,70	2.866,31 G 18/11/2013 493	6.171,92 G 20/12/2013 612	31.323,09
7125	0,00	1.599,78 G 20/12/2013 612		1.599,78	0,00	1.599,78 G 20/12/2013 612	0,00	1.599,78
7127	0,00	4.572,14 G 20/12/2013 612		4.572,14	0,00	4.572,14 G 20/12/2013 612	0,00	4.572,14
7128	200.000,00	0,00		200.000,00	200.000,00		0,00	200.000,00
7130	1.000.000,00	0,00		1.000.000,00	1.000.000,00	1.000.000,00 G 18/11/2013 493	0,00	2.000.000,00
7132	273.722,16	0,00		273.722,16	547.444,32	273.722,16 G 18/11/2013 493	0,00	821.166,48
7134	0,00	0,00		0,00	260.000,00		0,00	260.000,00
7136	0,00	0,00		0,00	8.496,82		0,00	8.496,82
7138	600.000,00	0,00		600.000,00	674.779,35	13.117,74 G 18/11/2013 493	0,00	687.897,09
7139	50.000,00	0,00		50.000,00	50.000,00		0,00	50.000,00
7140	60.568.397,86	0,00		60.568.397,86	60.568.397,86		20.000.000,00 G 13/12/2013 565	40.568.397,86
7141	50.000,00	0,00		50.000,00	50.000,00		0,00	50.000,00
7142	150.000,00	0,00		150.000,00	150.000,00		0,00	150.000,00
7144	0,00	0,00		0,00	0,00		0,00	0,00
7146	0,00	0,00		0,00	0,00		0,00	0,00
7148	0,00	0,00		0,00	0,00		0,00	0,00


Cap.	Competenza				Cassa			
	Stato E	BOLLETTINO UFFICIALE della REGIONE CAMPANIA	Variazioni in Meno	Stanziamen Definitivo	Stanziamen Iniziale	PARTE I Atti della Regione	Stanziamen Iniziale	Stanziamen Definitivo
7150		500.000,00	0,00	500.000,00	500.000,00		0,00	500.000,00
7152		0,00	0,00	0,00	0,00		0,00	0,00
7154		0,00	0,00	0,00	0,00		0,00	0,00
7155		0,00	0,00	0,00	0,00		0,00	0,00
7156		0,00	0,00	0,00	0,00		0,00	0,00
7157		0,00	1.544,50 G 08/08/2013 304	1.544,50	0,00	1.544,50 G 08/08/2013 304	0,00	1.544,50
7158		300.000,00	0,00	1.544,50 G 08/08/2013 304	298.455,50	893.814,44	1.544,50 G 08/08/2013 304	892.269,94
7159		0,00	0,00	0,00	0,00		0,00	0,00
7160		0,00	0,00	0,00	0,00		0,00	0,00
7161		1.750.000,00	0,00	1.750.000,00	1.750.000,00	925.756,14 G 18/11/2013 493	925.756,14 G 09/09/2013 348	1.750.000,00
7162		1.220.000,00	0,00	1.220.000,00	1.220.000,00	1.084.875,63 G 18/11/2013 493	1.064.875,63 G 22/10/2013 437	1.240.000,00
7163		30.000,00	0,00	30.000,00	30.000,00		0,00	30.000,00
7164		100.000,00	0,00	100.000,00	100.000,00		0,00	100.000,00
7165		0,00	0,00	0,00	0,00		0,00	0,00
7166		0,00	0,00	0,00	2.009,18	70.126,32 G 18/11/2013 493	0,00	72.135,50
7168		0,00	39.464,13 G 08/08/2013 305	39.464,13	2.258,38	74.401,91 G 18/11/2013 493	0,00	116.124,42
			0,00			39.464,13 G 08/08/2013 305	0,00	
7174		13.287.244,00	0,00	37.000,00 G 30/12/2013 638	13.250.244,00	15.941.789,49	2.682.469,88 G 18/11/2013 493	5.000.000,00 G 13/12/2013 565
			0,00				37.000,00 G 30/12/2013 638	13.587.259,37
7175		0,00	2.000,00 G 30/12/2013 638	2.000,00	0,00	2.000,00 G 30/12/2013 638	0,00	2.000,00
7176		0,00	16.591,07 G 30/12/2013 637	16.591,07	217,00	3.456,64 G 18/11/2013 493	0,00	20.264,71
			0,00			16.591,07 G 30/12/2013 637	0,00	
7177		0,00	20.000,00 G 30/12/2013 638	20.000,00	0,00	20.000,00 G 30/12/2013 638	0,00	20.000,00

Cap.	Competenza				Cassa			
	Stanz. E	BOLLETTINO UFFICIALE della REGIONE CAMPANIA	Variazioni in Meno	Stanzamento Definitivo	Stanzamento Iniziale	PARTE I Atti della Regione	Stanzamento Definitivo	Stanzamento Iniziale
7178		0,00	0,00	0,00	0,00		0,00	0,00
7179		0,00	15.000,00 G 30/12/2013 638	15.000,00	0,00	15.000,00 G 30/12/2013 638	0,00	15.000,00
7180		0,00	0,00	0,00	0,00		0,00	0,00
7182		0,00	0,00	0,00	0,00		0,00	0,00
7184		0,00	0,00	0,00	0,00		0,00	0,00
7186		0,00	98.515,17 G 30/12/2013 637	98.515,17	0,00	1.484,83 G 18/11/2013 493 98.515,17 G 30/12/2013 637	0,00	100.000,00
7188		2.106.531,81	0,00	2.106.531,81	2.106.531,81		0,00	2.106.531,81
7190		6.000,00	0,00	6.000,00	6.000,00	12.000,00 G 18/11/2013 493	0,00	18.000,00
7192		300.000,00	0,00	300.000,00	600.000,00	300.000,00 G 18/11/2013 493	0,00	900.000,00
7194		100.000,00	0,00	100.000,00	100.000,00		0,00	100.000,00
7196		2.594.925,55	0,00	2.594.925,55	2.594.925,55		0,00	2.594.925,55
7197		0,00	0,00	0,00	0,00		0,00	0,00
7198		0,00	0,00	0,00	0,00		0,00	0,00
7199		0,00	0,00	0,00	0,00		0,00	0,00
7200		0,00	0,00	0,00	0,00		0,00	0,00
7202		0,00	0,00	0,00	0,00		0,00	0,00
7203		1.000.000,00	0,00	1.000.000,00	2.000.000,00	1.000.000,00 G 18/11/2013 493	0,00	3.000.000,00
7204		0,00	0,00	0,00	0,00		0,00	0,00
7206		0,00	72.000,00 G 30/12/2013 637	72.000,00	0,00	72.000,00 G 30/12/2013 637	0,00	72.000,00
7210		0,00	0,00	0,00	0,00		0,00	0,00
7218		0,00	0,00	0,00	0,00		0,00	0,00
7220		0,00	0,00	0,00	0,00	50.000,00 G 18/11/2013 493	0,00	50.000,00


Cap.	Competenza				Cassa			
	Stato E	BOLLETTINO UFFICIALE della REGIONE CAMPANIA		Variazioni in Meno	Stanziamen- to Definitivo	Stanziamen- to Iniziale	PARTE I Atti della Regione	amento nitivo
7222	12.500.000,00		0,00		12.500.000,00	12.500.000,00	12.310.000,00 G 18/11/2013 493	0,00 24.810.000,00
7238	0,00		0,00		0,00	0,00		0,00 0,00
7239	0,00		0,00		0,00	0,00		0,00 0,00
7240	5.912,05		0,00		5.912,05	213.576,05	94.025,00 G 18/11/2013 493 1.024.395,00 G 22/10/2013 437	0,00 1.331.996,05
7242	21.168,21		0,00		21.168,21	452.911,83	205,87 G 18/11/2013 493 22.230,63 G 22/10/2013 437	0,00 475.348,33
7246	50.000,00		0,00		50.000,00	50.000,00		0,00 50.000,00
7250	0,00		0,00		0,00	0,00		0,00 0,00
7252	0,00		0,00		0,00	0,00		0,00 0,00
7254	0,00		0,00		0,00	0,00	6.500.000,00 G 18/11/2013 493	0,00 6.500.000,00
7256	0,00		0,00		0,00	6.000.000,00	6.000.000,00 G 18/11/2013 493	12.000.000,00 G 13/12/2013 565
7258	0,00		0,00		0,00	3.080.000,00	200.000,00 G 18/11/2013 493	0,00 3.280.000,00
7282	0,00		0,00		0,00	0,00	462.996,63 G 18/11/2013 493	0,00 462.996,63
7284	0,00		0,00		0,00	0,00		0,00 0,00
7286	0,00		0,00		0,00	0,00		0,00 0,00
7288	0,00		0,00		0,00	0,00	1.011.832,70 G 18/11/2013 493	0,00 1.011.832,70
7289	0,00		0,00		0,00	0,00		0,00 0,00
7290	0,00		0,00		0,00	2.403.293,79	18.347,28 G 18/11/2013 493	0,00 2.421.641,07
7291	0,00		0,00		0,00	0,00	561.835,26 G 18/11/2013 493	0,00 561.835,26
7292	0,00		0,00		0,00	0,00		0,00 0,00
7293	1.500,00		0,00		1.500,00	1.500,00		0,00 1.500,00

Cap.	Competenza				Cassa			
	Stanz. E	BOLLETTINO UFFICIALE della REGIONE CAMPANIA	Variazioni in Meno	Stanzamento Definitivo	Stanzamento Iniziale	PARTE I Atti della Regione	Stanzamento Definitivo	Stanzamento Definitivo
7294	17.000,00	0,00		17.000,00	17.000,00		0,00	17.000,00
7295	1.500,00	0,00		1.500,00	1.500,00		0,00	1.500,00
7296	500.000,00	0,00		500.000,00	500.000,00	500.000,00 G 18/11/2013 493	0,00	1.000.000,00
7298	487.342,67	0,00		487.342,67	974.685,32	487.342,65 G 18/11/2013 493	0,00	1.462.027,97
7302	0,00	0,00		0,00	0,00		0,00	0,00
7304	0,00	0,00		0,00	1.418.133,24	1.552.451,23 G 18/11/2013 493	0,00	2.970.584,47
7306	6.703.576,00	0,00		6.703.576,00	6.703.576,00	13.906.688,00 G 18/11/2013 493	6.000.000,00 G 13/12/2013 565	14.610.264,00
7308	0,00	0,00		0,00	0,00		0,00	0,00
7310	100.000,00	0,00	22.305,00 G 22/10/2013 432 0,00 13.000,00 G 30/12/2013 634	64.695,00	128.827,21	462,00 G 18/11/2013 493	22.305,00 G 22/10/2013 432 0,00	106.984,21
7312	25.000.000,00	0,00		25.000.000,00	50.000.000,00		0,00	50.000.000,00
7314	0,00	0,00		0,00	0,00	54.432,00 G 18/11/2013 493	0,00	54.432,00
7316	0,00	0,00		0,00	0,00		0,00	0,00
7320	0,00	273.590,41 G 08/08/2013 307		273.590,41	0,00	273.590,41 G 08/08/2013 307	0,00	273.590,41
7322	0,00	0,00		0,00	566.100,00		0,00	566.100,00
7324	10.301.848,76	0,00	20.000,00 G 27/09/2013 386	10.281.848,76	123.884.220,89		20.000,00 G 27/09/2013 386	123.864.220,89
7325	0,00	20.000,00 G 27/09/2013 386		20.000,00	0,00	20.000,00 G 27/09/2013 386	0,00	20.000,00
7326	0,00	0,00		0,00	0,00		0,00	0,00
7328	0,00	0,00		0,00	0,00		0,00	0,00
7330	0,00	78.685,95 G 08/08/2013 305 0,00		78.685,95	0,00	141.883,03 G 18/11/2013 493 78.685,95 G 08/08/2013 305	0,00 0,00	220.568,98
7332	2.000.000,00	0,00		2.000.000,00	2.000.000,00		0,00	2.000.000,00

Cap.	Competenza				Cassa			
	Stato E	BOLLETTINO UFFICIALE della REGIONE CAMPANIA	Variazioni in Meno	Stanziamen- to Definitivo	Stanziamen- to Iniziale	PARTE I Atti della Regione	Stanziamen- to Iniziale	Stanziamen- to Definitivo
7334		100.000,00	0,00	100.000,00	271.584,32	819,00 G 18/11/2013 493	0,00	272.403,32
7335		0,00	155.000,00 G 27/09/2013 386	155.000,00	0,00	155.000,00 G 27/09/2013 386	0,00	155.000,00
7336		0,00	0,00	0,00	0,00		0,00	0,00
7338		500.000,00	0,00	500.000,00	518.000,00		0,00	518.000,00
7342		100.000,00	0,00	100.000,00	100.000,00		0,00	100.000,00
7343		5.000,00	0,00	5.000,00	5.000,00		0,00	5.000,00
7344		40.000,00	0,00	40.000,00	40.000,00		0,00	40.000,00
7345		5.000,00	0,00	5.000,00	5.000,00		0,00	5.000,00
7346		0,00	0,00	0,00	0,00		0,00	0,00
7348		0,00	0,00	0,00	0,00		0,00	0,00
7350		0,00	0,00	0,00	0,00		0,00	0,00
7352		0,00	0,00	0,00	0,00		0,00	0,00
7356		0,00	0,00	0,00	0,00		0,00	0,00
7358		0,00	0,00	0,00	0,00		0,00	0,00
7360		0,00	0,00	0,00	0,00		0,00	0,00
7362		0,00	0,00	0,00	0,00		0,00	0,00
7364		0,00	0,00	0,00	0,00		0,00	0,00
7366		0,00	0,00	0,00	0,00		0,00	0,00
7368		0,00	0,00	0,00	0,00		0,00	0,00
7370		0,00	22.305,00 G 22/10/2013 432	22.305,00	0,00	22.305,00 G 22/10/2013 432	0,00	22.305,00
7372		0,00	13.000,00 G 30/12/2013 634	13.000,00	0,00		0,00	0,00
7374		0,00	0,00	0,00	0,00		0,00	0,00
7500		0,00	0,00	0,00	0,00		0,00	0,00
7502		0,00	12.464.317,00 G 27/09/2013 421	12.464.317,00	0,00	12.464.317,00 G 27/09/2013 421	0,00	12.464.317,00


Cap.	Competenza				Cassa			
	Stanz. E	BOLLETTINO UFFICIALE della REGIONE CAMPANIA	Variazioni in Meno	Stanzamento Definitivo	Stanzamento Iniziale	PARTE I  Atti della Regione	Stanzamento Definitivo	Stanzamento Iniziale
7508		0,00	0,00	0,00	885.279,25		0,00	885.279,25
7510		0,00	0,00	0,00	0,00		0,00	0,00
7512		0,00	0,00	0,00	0,00		0,00	0,00
7520		0,00	0,00	0,00	0,00		0,00	0,00
7530		6.461.428,69	0,00	6.461.428,69	7.262.895,64	5.086.036,68 G 18/11/2013 493	0,00	12.348.932,32
7534		0,00	0,00	0,00	0,00		0,00	0,00
7536		0,00	0,00	0,00	0,00		0,00	0,00
7538		0,00	0,00	0,00	0,00		0,00	0,00
7540		0,00	0,00	0,00	0,00		0,00	0,00
7546		0,00	0,00	0,00	0,00		0,00	0,00
7547		0,00	0,00	0,00	0,00		0,00	0,00
7548		0,00	0,00	0,00	0,00		0,00	0,00
7549		0,00	0,00	0,00	0,00		0,00	0,00
7550		0,00	0,00	0,00	0,00		0,00	0,00
7552		0,00	0,00	0,00	2.184.538,30		0,00	2.184.538,30
7554		0,00	0,00	0,00	520.000,00		0,00	520.000,00
7556		0,00	0,00	0,00	250.000,00		0,00	250.000,00
7558		0,00	0,00	0,00	300.000,00		0,00	300.000,00
7560		0,00	0,00	0,00	1.800.000,00		0,00	1.800.000,00
7562		0,00	0,00	0,00	1.000.000,00		0,00	1.000.000,00
7564		0,00	0,00	0,00	0,00		0,00	0,00
7584		0,00	0,00	0,00	0,00		0,00	0,00
7602		19.488.716,00	0,00	19.488.716,00	30.857.133,65		0,00	30.857.133,65
7604		538.912,00	0,00	538.912,00	538.912,00		0,00	538.912,00
7606		258.228,45	0,00	258.228,45	258.228,45		0,00	258.228,45

Cap.	Competenza				Cassa			
	Stato Iniziale	BOLLETTINO UFFICIALE della REGIONE CAMPANIA	Variazioni in Meno	Stato Finale Definitivo	Stanziamiento Iniziale	PARTE I Atti della Regione	Stanziamiento Iniziale	Stanziamiento Definitivo
7608		0,00	0,00	0,00	164.784,73		0,00	164.784,73
7609		0,00	0,00	0,00	15.000,00		0,00	15.000,00
7610		200.000,00	0,00	200.000,00	650.000,00	200.000,00 G 18/11/2013 493	0,00	850.000,00
7611		0,00	0,00	0,00	0,00		0,00	0,00
7612		0,00	0,00	0,00	0,00		0,00	0,00
7614		650.000,00	0,00	650.000,00	1.170.000,00	130.000,00 G 18/11/2013 493	0,00	1.300.000,00
7616		100.000,00	0,00	100.000,00	100.000,00	100.000,00 G 18/11/2013 493	0,00	200.000,00
7618		0,00	0,00	0,00	200.000,00		0,00	200.000,00
7620		0,00	52.222,55 G 27/12/2013 633	52.222,55	783.199,20	0,30 G 18/11/2013 493 52.222,55 G 30/12/2013 633	0,00	835.422,05
7621		300.000,00	0,00	250.000,00 G 22/10/2013 433	50.000,00	442.507,50	290.147,80 G 18/11/2013 493	250.000,00 G 22/10/2013 433
7622		96.342,22	0,00		96.342,22		0,00	96.342,22
7628		6.000.000,00	0,00	300.000,00 G 22/10/2013 433	5.700.000,00	7.698.984,24	300.000,00 G 22/10/2013 433	7.398.984,24
7629		0,00	300.000,00 G 22/10/2013 433		300.000,00	0,00	300.000,00 G 22/10/2013 433	0,00
7631		0,00	250.000,00 G 22/10/2013 433		250.000,00	0,00	250.000,00 G 22/10/2013 433	0,00
7636		500.000,00	0,00		500.000,00	1.000.000,00	500.000,00 G 18/11/2013 493	0,00
7638		0,00	0,00		0,00		0,00	0,00
7640		0,00	0,00		0,00	363.645,33	2.688,38 G 18/11/2013 493	0,00
7642		0,00	0,00		0,00		0,00	0,00
7644		500.000,00	0,00		500.000,00	1.929.000,00	290.000,00 G 18/11/2013 493	0,00
7650		0,00	0,00		0,00	1.058.755,33	1.000.000,00 G 18/11/2013 493	0,00
7652		0,00	0,00		0,00		0,00	0,00

Cap.	Competenza				Cassa			
	Stanz. E	BOLLETTINO UFFICIALE della REGIONE CAMPANIA	Variazioni in Meno	Stanzamento Definitivo	Stanzamento Iniziale	PARTE I  Atti della Regione		amento nitivo
7654	100.000,00	0,00		100.000,00	148.530,47	73.169,83 G 18/11/2013 493	0,00	221.700,30
7656	500.000,00	0,00		500.000,00	1.000.000,00	500.000,00 G 18/11/2013 493	0,00	1.500.000,00
7658	1.500.000,00	0,00		1.500.000,00	3.000.000,00	1.500.000,00 G 18/11/2013 493	0,00	4.500.000,00
7660	600.000,00	0,00	20.000,00 G 22/10/2013 433	580.000,00	973.110,00	591.338,85 G 18/11/2013 493	20.000,00 G 22/10/2013 433	1.544.448,85
7662	660.000,00	0,00		660.000,00	1.056.000,00		0,00	1.056.000,00
7664	0,00	0,00		0,00	346.281,00		0,00	346.281,00
7666	0,00	0,00		0,00	1.642.390,65		0,00	1.642.390,65
7668	0,00	0,00		0,00	0,00		0,00	0,00
7670	0,00	20.000,00 G 22/10/2013 433		20.000,00	0,00	20.000,00 G 22/10/2013 433	0,00	20.000,00
7798	1.000.000,00	0,00		1.000.000,00	2.000.000,00	1.000.000,00 G 18/11/2013 493	0,00	3.000.000,00
7800	0,00	0,00		0,00	0,00		0,00	0,00
7801	0,00	0,00		0,00	25.000,00		0,00	25.000,00
7802	0,00	0,00		0,00	0,00		0,00	0,00
7804	1.000.000,00	0,00	1.000.000,00 G 30/12/2013 650	0,00	1.000.000,00		1.000.000,00 G 30/12/2013 650	0,00
7805	0,00	0,00		0,00	0,00		0,00	0,00
7806	0,00	0,00		0,00	0,00		0,00	0,00
7808	0,00	0,00		0,00	0,00		0,00	0,00
7812	0,00	1.290.800,00 G 30/12/2013 650		1.290.800,00	1.500.000,00	1.290.800,00 G 30/12/2013 650	0,00	2.790.800,00
7814	0,00	0,00		0,00	0,00		0,00	0,00
7816	1.541.475,47	0,00		1.541.475,47	1.920.620,47		0,00	1.920.620,47
7818	0,00	0,00		0,00	0,00		0,00	0,00
7820	150.000,00	250.000,00 G 30/12/2013 660		400.000,00	150.000,00	250.000,00 G 30/12/2013 660	0,00	400.000,00
7821	100.000,00	0,00		100.000,00	100.000,00		0,00	100.000,00

Cap.	Competenza				Cassa			
	Stato E	BOLLETTINO UFFICIALE della REGIONE CAMPANIA	Variazioni in Meno	Stanziamen Definitivo	Stanziamen Iniziale	PARTE I Atti della Regione		amento nitivo
7822		0,00	0,00	0,00	0,00		0,00	0,00
7824		0,00	0,00	0,00	21.340,00		0,00	21.340,00
7825		0,00	0,00	0,00	0,00		0,00	0,00
7826		0,00	0,00	0,00	225.000,00		0,00	225.000,00
7827		0,00	0,00	0,00	0,00		0,00	0,00
7828		0,00	0,00	0,00	500.000,00		0,00	500.000,00
7829		0,00	0,00	0,00	0,00		0,00	0,00
7830		0,00	0,00	0,00	0,00		0,00	0,00
7831		0,00	0,00	0,00	0,00		0,00	0,00
7832		0,00	0,00	0,00	0,00		0,00	0,00
7833		0,00	0,00	0,00	0,00		0,00	0,00
7834		0,00	0,00	0,00	200.000,00		0,00	200.000,00
7835		0,00	0,00	0,00	0,00		0,00	0,00
7836		0,00	0,00	0,00	480.000,00		0,00	480.000,00
7838		0,00	0,00	0,00	1.000.000,00		0,00	1.000.000,00
7840		0,00	0,00	0,00	207.275,00		0,00	207.275,00
7841		0,00	1.981.772,55 G 30/12/2013 653	1.981.772,55	0,00	1.981.772,55 G 30/12/2013 653	0,00	1.981.772,55
7842		0,00	110.951,88 G 30/12/2013 653	110.951,88	0,00	110.951,88 G 30/12/2013 653	0,00	110.951,88
7843		0,00	3.083.539,17 G 30/12/2013 653	3.083.539,17	0,00	3.083.539,17 G 30/12/2013 653	0,00	3.083.539,17
7846		0,00	0,00	0,00	30.000,00		0,00	30.000,00
7848		0,00	0,00	0,00	371.361,00	847.502,90 G 18/11/2013 493	0,00	1.218.863,90
7849		300.000,00	0,00	300.000,00	300.000,00		0,00	300.000,00
7850		0,00	0,00	0,00	0,00		0,00	0,00
7851		0,00	0,00	0,00	0,00	50.000,00 G 18/11/2013 493	0,00	50.000,00

Cap.	Competenza				Cassa			
	Stanz. E	BOLLETTINO UFFICIALE della REGIONE CAMPANIA	Variazioni in Meno	Stanzamento Definitivo	Stanzamento Iniziale	PARTE I Atti della Regione	Stanzamento Definitivo	Stanzamento Definitivo
7852		0,00	0,00	0,00	50.000,00		0,00	50.000,00
7854		0,00	0,00	0,00	0,00		0,00	0,00
7855		0,00	0,00	0,00	0,00		0,00	0,00
7856		0,00	0,00	0,00	710.000,00	200.000,00 G 18/11/2013 493	0,00	910.000,00
7857		0,00	0,00	0,00	0,00		0,00	0,00
7858		0,00	13.972.955,31 G 05/07/2013 218 0,00	525.000,00 G 20/12/2013 600 5.176.263,60 G 30/12/2013 653	8.271.691,71	7.022.924,56	13.972.955,31 G 05/08/2013 283 G 20/12/2013 600 5.176.263,60 G 30/12/2013 653	15.294.616,27
7859		0,00	525.000,00 G 20/12/2013 600	525.000,00	0,00	525.000,00 G 20/12/2013 600	0,00	525.000,00
7860		148.744,36	0,00	148.744,36	252.625,86	38.934,80 G 18/11/2013 493	0,00	291.560,66
7861		0,00	0,00	0,00	0,00		0,00	0,00
7862		0,00	0,00	0,00	0,00		0,00	0,00
7863		0,00	0,00	0,00	0,00		0,00	0,00
7864		0,00	0,00	0,00	0,00		0,00	0,00
7865		0,00	0,00	0,00	0,00	80.000,00 G 18/11/2013 493	0,00	80.000,00
7866		0,00	0,00	0,00	0,00		0,00	0,00
7867		0,00	0,00	0,00	0,00		0,00	0,00
7868		0,00	0,00	0,00	0,00		0,00	0,00
7869		70.000,00	0,00	70.000,00	70.000,00		0,00	70.000,00
7870		0,00	65.670.702,89 G 09/12/2013 517 0,00 35.904.429,94 G 05/07/2013 218	101.575.132,83	19.980.834,07	65.670.702,89 G 09/12/2013 517 35.904.429,94 G 05/08/2013 283 19.777.678,34 G 18/11/2013 493	0,00 0,00 0,00	141.333.645,24
7871		0,00	0,00	0,00	0,00		0,00	0,00
7872		0,00	0,00	0,00	0,00		0,00	0,00
7873		0,00	0,00	0,00	0,00		0,00	0,00

Cap.	Competenza				Cassa			
	Stato E	BOLLETTINO UFFICIALE della REGIONE CAMPANIA	Variazioni in Meno	Stanziamento Definitivo	Stanziamento Iniziale	PARTE I  Atti della Regione	Incremento nitivo	
7874		0,00	0,00	0,00	5.659.177,37	3.838.178,08 G 18/11/2013 493	0,00	9.497.355,45
7875		0,00	0,00	0,00	0,00		0,00	0,00
7876		0,00	0,00	0,00	0,00		0,00	0,00
7877		0,00	0,00	0,00	0,00		0,00	0,00
7878		0,00	0,00	0,00	0,00		0,00	0,00
7879		0,00	0,00	0,00	0,00		0,00	0,00
7880		2.697.582,08	0,00	2.697.582,08	3.674.511,05	1.323.273,84 G 18/11/2013 493	0,00	4.997.784,89
7881		0,00	0,00	0,00	0,00	40.000,00 G 18/11/2013 493	0,00	40.000,00
7882		0,00	0,00	0,00	0,00		0,00	0,00
7883		0,00	0,00	0,00	0,00		0,00	0,00
7885		0,00	2.000,00 G 30/12/2013 669	2.000,00	0,00	2.000,00 G 30/12/2013 669	0,00	2.000,00
7886		0,00	0,00	0,00	8.108.330,64		0,00	8.108.330,64
7887		0,00	0,00	0,00	0,00		0,00	0,00
7888		0,00	0,00	0,00	0,00		0,00	0,00
7889		0,00	0,00	0,00	0,00		0,00	0,00
7890		30.000,00	0,00	30.000,00	30.000,00		0,00	30.000,00
7891		0,00	0,00	0,00	0,00		0,00	0,00
7892		0,00	0,00	0,00	0,00		0,00	0,00
7893		0,00	0,00	0,00	0,00		0,00	0,00
7894		17.350.000,00	0,00	290.800,00 G 30/12/2013 650 0,00 322.000,00 G 30/12/2013 669	16.737.200,00	17.350.000,00	290.800,00 G 30/12/2013 650 322.000,00 G 30/12/2013 669	16.737.200,00
7895		0,00	190.000,00 G 22/10/2013 447 320.000,00 G 30/12/2013 669	510.000,00	0,00	190.000,00 G 22/10/2013 447 320.000,00 G 30/12/2013 669	0,00 0,00	510.000,00

Cap.	Competenza				Cassa			
	Stanz. E	BOLLETTINO UFFICIALE della REGIONE CAMPANIA	Variazioni in Meno	Stanzamento Definitivo	Stanzamento Iniziale	PARTE I Atti della Regione		amento nitivo
7896	0,00	0,00		0,00	0,00	50.000,00 G 18/11/2013 493	0,00	50.000,00
7897	0,00	0,00		0,00	0,00		0,00	0,00
7898	0,00	0,00		0,00	0,00	40.000,00 G 18/11/2013 493	0,00	40.000,00
8000	0,00	0,00		0,00	311.000,00		0,00	311.000,00
8002	0,00	0,00		0,00	0,00		0,00	0,00
8014	0,00	0,00		0,00	40.000,00		0,00	40.000,00
8016	0,00	0,00		0,00	0,00		0,00	0,00
8022	0,00	0,00		0,00	50.000,00		0,00	50.000,00
8024	0,00	0,00		0,00	0,00		0,00	0,00
8026	0,00	0,00		0,00	0,00		0,00	0,00
8028	186.975,00	0,00		186.975,00	198.489,00		0,00	198.489,00
8030	0,00	0,00		0,00	0,00		0,00	0,00
8100	0,00	0,00		0,00	0,00		0,00	0,00
8102	0,00	0,00		0,00	100.000,00	100.000,00 G 18/11/2013 493	0,00	200.000,00
8104	0,00	0,00		0,00	0,00		0,00	0,00
8200	0,00	400.000,00 G 17/12/2013 586		400.000,00	0,00		0,00	0,00
8202	0,00	0,00		0,00	0,00		0,00	0,00
8204	0,00	0,00		0,00	0,00		0,00	0,00
8206	0,00	0,00		0,00	0,00		0,00	0,00
8208	0,00	0,00		0,00	0,00		0,00	0,00
8210	0,00	0,00		0,00	0,00		0,00	0,00
8212	0,00	0,00		0,00	0,00		0,00	0,00
8214	0,00	0,00		0,00	0,00		0,00	0,00
8216	0,00	0,00		0,00	0,00		0,00	0,00

Cap.	Competenza				Cassa			
	Stanz. E	BOLLETTINO UFFICIALE della REGIONE CAMPANIA	Variazioni in Meno	Stanziamen- to Definitivo	Stanziamen- to Iniziale	PARTE I Atti della Regione	Stanziamen- to Iniziale	Stanziamen- to Definitivo
8220	0,00	47.000.000,00 G 17/12/2013 586		47.000.000,00	0,00		0,00	0,00
8222	0,00	0,00		0,00	0,00		0,00	0,00
8224	0,00	30.240.000,00 G 17/12/2013 586		30.240.000,00	0,00	5.400.000,00 G 17/12/2013 586	0,00	5.400.000,00
8226	0,00	2.200.000,00 G 17/12/2013 586		2.200.000,00	0,00	2.200.000,00 G 17/12/2013 586	0,00	2.200.000,00
8228	0,00	1.500.000,00 G 17/12/2013 586		1.500.000,00	0,00	1.500.000,00 G 17/12/2013 586	0,00	1.500.000,00
8230	0,00	2.200.000,00 G 17/12/2013 586		2.200.000,00	0,00	2.200.000,00 G 17/12/2013 586	0,00	2.200.000,00
8232	0,00	1.800.000,00 G 17/12/2013 586		1.800.000,00	0,00	1.800.000,00 G 17/12/2013 586	0,00	1.800.000,00
8234	0,00	2.000.000,00 G 17/12/2013 586		2.000.000,00	0,00	2.000.000,00 G 17/12/2013 586	0,00	2.000.000,00
8236	0,00	600.000,00 G 17/12/2013 586		600.000,00	0,00	600.000,00 G 17/12/2013 586	0,00	600.000,00
8238	0,00	1.200.000,00 G 17/12/2013 586		1.200.000,00	0,00	1.200.000,00 G 17/12/2013 586	0,00	1.200.000,00
8240	0,00	1.200.000,00 G 17/12/2013 586		1.200.000,00	0,00	1.200.000,00 G 17/12/2013 586	0,00	1.200.000,00
8242	0,00	0,00		0,00	0,00		0,00	0,00
8244	0,00	0,00		0,00	0,00		0,00	0,00
8246	0,00	0,00		0,00	0,00		0,00	0,00
8248	0,00	150.000,00 G 17/12/2013 586		150.000,00	0,00	150.000,00 G 17/12/2013 586	0,00	150.000,00
8250	0,00	450.000,00 G 17/12/2013 586		450.000,00	0,00	450.000,00 G 17/12/2013 586	0,00	450.000,00
8252	0,00	0,00		0,00	0,00		0,00	0,00
8254	0,00	58.150.000,00 G 17/12/2013 586		58.150.000,00	0,00	26.000.000,00 G 17/12/2013 586	0,00	26.000.000,00
8256	0,00	0,00		0,00	0,00		0,00	0,00
8258	0,00	60.000.000,00 G 17/12/2013 586 60.000.000,00 G 17/12/2013 586		120.000.000,00	0,00	60.000.000,00 G 17/12/2013 586 60.000.000,00 G 17/12/2013 586	0,00 0,00	120.000.000,00

Cap.	Competenza				Cassa			
	Stanz. E	BOLLETTINO UFFICIALE della REGIONE CAMPANIA	Variazioni in Meno	Stanz. Definitivo	Stanz. Iniziale	PARTE I Atti della Regione	Stanz. Definitivo	Stanz. Definitivo
8260	0,00	100.000.000,00 G 17/12/2013 586		100.000.000,00	0,00	22.850.000,00 G 17/12/2013 586	0,00	22.850.000,00
8262	0,00	0,00		0,00	0,00		0,00	0,00
8264	0,00	11.880.000,00 G 17/12/2013 586		11.880.000,00	0,00	3.565.200,00 G 17/12/2013 586	0,00	3.565.200,00
8266	0,00	0,00		0,00	0,00		0,00	0,00
8268	0,00	5.750.000,00 G 17/12/2013 586		5.750.000,00	0,00	1.823.017,86 G 17/12/2013 586	0,00	1.823.017,86
8270	0,00	764.000,00 G 17/12/2013 586		764.000,00	0,00	764.000,00 G 17/12/2013 586	0,00	764.000,00
8272	0,00	0,00		0,00	0,00		0,00	0,00
8274	0,00	1.380.000,00 G 17/12/2013 586		1.380.000,00	0,00	1.380.000,00 G 17/12/2013 586	0,00	1.380.000,00
8276	0,00	0,00		0,00	0,00		0,00	0,00
8278	0,00	0,00		0,00	0,00		0,00	0,00
8280	0,00	0,00		0,00	0,00		0,00	0,00
8282	0,00	150.000.000,00 G 27/12/2013 621		150.000.000,00	0,00	50.000.000,00 G 27/12/2013 621	0,00	50.000.000,00
8502	0,00	0,00		0,00	0,00		0,00	0,00
8504	0,00	0,00		0,00	0,00		0,00	0,00
9020	6.081.317,13	0,01 G 09/12/2013 531		6.081.317,14	9.007.676,84	0,01 G 09/12/2013 531	0,00	9.007.676,85
9022	1.665.536,35	0,01 G 09/12/2013 531		1.665.536,36	2.612.603,38	0,01 G 09/12/2013 531	0,00	2.612.603,39
9030	263.637,76	0,00		263.637,76	263.637,76		0,00	263.637,76
9034	1.000.000.000,00	0,00		1.000.000.000,00	1.000.000.000,00		0,00	1.000.000.000,00
9036	0,00	0,00		0,00	0,00		0,00	0,00
9038	0,00	0,00		0,00	0,00		0,00	0,00
9040	963.422,17	0,00		963.422,17	963.422,17		0,00	963.422,17
9052	28.460.572,09	4,00 G 30/12/2013 643		28.460.576,09	28.460.572,09	4,00 G 30/12/2013 643	0,00	28.460.576,09
9054	8.000.000,00	0,00		8.000.000,00	8.000.000,00		0,00	8.000.000,00

Cap.	Competenza				Cassa			
	Stato E	BOLLETTINO UFFICIALE della REGIONE CAMPANIA	Variazioni in Meno	Stanziamen- to Definitivo	Stanziamen- to Iniziale	PARTE I Atti della Regione	Stanziamen- to Definitivo	Stanziamen- to Definitivo
9062	52.131.673,32	0,03 G 09/12/2013 531		52.131.673,35	52.131.673,32	0,03 G 09/12/2013 531 0,41 G 18/11/2013 493	0,00	52.131.673,76
9064	82.815.000,00	0,00 G 09/12/2013 532	4.019.320,69 G 09/12/2013 532 59.753,72 G 26/07/2013 251	78.735.925,59	82.815.000,00		4.019.320,69 G 09/12/2013 532 59.753,72 G 26/07/2013 251	78.735.925,59
9068	0,00	0,00		0,00	0,00		0,00	0,00
9070	6.364.292,04	0,00		6.364.292,04	6.364.292,04		0,00	6.364.292,04
9072	16.379.512,78	0,00		16.379.512,78	16.379.512,78		0,00	16.379.512,78
9073	0,00	0,00		0,00	0,00	1.056.916,14 G 18/11/2013 493	0,00	1.056.916,14
9074	0,00	229.239.080,31 G 30/12/2013 686		229.239.080,31	0,00	229.239.080,31 G 30/12/2013 686	0,00	229.239.080,31
9075	0,00	0,00		0,00	0,00		0,00	0,00
9076	0,00	378.235.859,73 G 30/12/2013 686 43.152.760,66 G 12/12/2014 605		421.388.620,39	0,00		0,00 0,00	0,00
9090	0,00	0,00		0,00	0,00		0,00	0,00
9092	2.231.200,00	0,00		2.231.200,00	2.231.200,00		0,00	2.231.200,00
9094	500.000,00	0,00		500.000,00	592.286,15		92.286,15 G 18/11/2013 493	500.000,00
9096	24.981.879,31	4.018.120,69 G 09/12/2013 532		29.000.000,00	24.981.879,31	4.018.120,69 G 09/12/2013 532	0,00	29.000.000,00
9098	0,00	0,00		0,00	0,00		0,00	0,00
9100	400.000.000,00	0,00		400.000.000,00	400.000.000,00		0,00	400.000.000,00
9102	45.837.432,80	0,00		45.837.432,80	45.837.432,80		0,00	45.837.432,80
9104	52.854.100,00	0,00		52.854.100,00	52.854.100,00		0,00	52.854.100,00
9106	14.504.446,71	0,00		14.504.446,71	14.504.446,71		0,00	14.504.446,71
9108	35.135.181,62	59.753,72 G 26/07/2013 251		35.194.935,34	35.135.181,62	59.753,72 G 26/07/2013 251	0,00	35.194.935,34
9110	50.096.000,00	0,00		50.096.000,00	50.096.000,00		0,00	50.096.000,00

Cap.	Competenza				Cassa			
	Stanz. Iniziale	BOLLETTINO UFFICIALE della REGIONE CAMPANIA	Variazioni in Meno	Stanz. Definitivo	Stanz. Iniziale	PARTE I Atti della Regione	Stanz. Definitivo	Stanz. Definitivo
9112	0,00	0,00		0,00	0,00		0,00	0,00
9114	500.000.000,00	0,00		500.000.000,00	1.000.000.000,00		159.972.177,00 G 18/11/2013 493	840.027.823,00
9192	1.500.000.000,00	0,00		1.500.000.000,00	1.500.000.000,00		0,00	1.500.000.000,00
9194	500.000.000,00	0,00		500.000.000,00	500.000.000,00		0,00	500.000.000,00
9196	500.000.000,00	0,00		500.000.000,00	500.000.000,00		0,00	500.000.000,00
9200	2.000.000,00	0,00		2.000.000,00	2.000.000,00		0,00	2.000.000,00
9202	50.000.000,00	0,00		50.000.000,00	55.059.996,25	352.960,58 G 18/11/2013 493	0,00	55.412.956,83
9204	100.000,00	0,00		100.000,00	100.000,00	602.995,60 G 18/11/2013 493	0,00	702.995,60
9206	100.000.000,00	0,00		100.000.000,00	100.089.064,37		0,00	100.089.064,37
9208	50.000.000,00	0,00		50.000.000,00	50.836.826,61		29.902,34 G 18/11/2013 493	50.806.924,27
9212	0,00	0,00		0,00	0,00		0,00	0,00
9214	7.000.000,00	0,00		7.000.000,00	9.028.432,55	919,68 G 18/11/2013 493	0,00	9.029.352,23
9216	3.000.000,00	0,00		3.000.000,00	3.000.000,00		0,00	3.000.000,00
9218	400.000,00	0,00		400.000,00	438.590,39	1.722.567,65 G 18/11/2013 493	0,00	2.161.158,04
9220	0,00	0,00		0,00	0,00		0,00	0,00
9222	0,00	0,00		0,00	0,00		0,00	0,00
9228	250.000,00	0,00		250.000,00	250.000,00	1.064,03 G 18/11/2013 493	0,00	251.064,03
9230	0,00	0,00		0,00	594.515,89	1.414.274,23 G 18/11/2013 493	0,00	2.008.790,12
9236	0,00	0,00		0,00	0,00		0,00	0,00
9238	0,00	0,00		0,00	0,00	3.083,54 G 18/11/2013 493	0,00	3.083,54
9240	32.000.000,00	0,00		32.000.000,00	35.587.355,33		131.822,43 G 18/11/2013 493	35.455.532,90
9242	0,00	0,00		0,00	0,00		0,00	0,00

Cap.	Competenza				Cassa			
	Stanz. Iniziale	BOLLETTINO UFFICIALE della REGIONE CAMPANIA	Variazioni in Meno	Stanz. Definitivo	Stanz. Iniziale	PARTE I Atti della Regione	Stanz. Definitivo	Stanz. Definitivo
9246	100.000,00		0,00	100.000,00	147.499,31	61.847,71 G 18/11/2013 493	0,00	209.347,02
9248	0,00		0,00	0,00	0,00		0,00	0,00
9250	2.200.000.000,00		0,00	2.200.000.000,00	1.005.801.668,54		0,00	1.005.801.668,54
9254	30.000,00		0,00	30.000,00	30.000,00		0,00	30.000,00
9256	10.000.000,00	8.643.745,01 G 30/12/2013 642		18.643.745,01	55.000.000,00	8.643.745,01 G 30/12/2013 642	41.916.800,29 G 18/11/2013 493	21.726.944,72
9257	0,00		0,00	0,00	0,00		0,00	0,00
9258	0,00		0,00	0,00	0,00		0,00	0,00
9260	0,00		0,00	0,00	0,00		0,00	0,00
9262	0,00		0,00	0,00	0,00		0,00	0,00
9264	0,00		0,00	0,00	0,00		0,00	0,00
9266	0,00		0,00	0,00	0,00		0,00	0,00
9268	0,00		0,00	0,00	0,00		0,00	0,00
9270	0,00		0,00	0,00	0,00		0,00	0,00
9271	0,00		0,00	0,00	0,00		0,00	0,00
9274	50.000.000,00		0,00	50.000.000,00	50.000.000,00		0,00	50.000.000,00
9276	0,00		0,00	0,00	0,00		0,00	0,00
9278	1.500.000.000,00		0,00	1.500.000.000,00	1.011.954.357,95		0,00	1.011.954.357,95
9280	0,00		0,00	0,00	0,00		0,00	0,00
9282	3.000.000.000,00		0,00	3.000.000.000,00	1.569.840.039,31		0,00	1.569.840.039,31
9283	0,00		0,00	0,00	0,00		0,00	0,00
9284	0,00		0,00	0,00	5.004.045,80		0,00	5.004.045,80
9286	900.000,00		0,00	900.000,00	1.037.618,08		0,00	1.037.618,08
9288	0,00		0,00	0,00	0,00		0,00	0,00
9290	0,00		0,00	0,00	0,00		0,00	0,00

Cap.	Competenza				Cassa			
	Stanz. E	BOLLETTINO UFFICIALE della REGIONE CAMPANIA	Variazioni in Meno	Stanzamento Definitivo	Stanzamento Iniziale	PARTE I Atti della Regione	Stanzamento Definitivo	Stanzamento Definitivo
9292	1.000.000,00	0,00		1.000.000,00	1.357.207,07	23.817,43 G 18/11/2013 493	0,00	1.381.024,50
9294	100.000,00	0,00		100.000,00	100.000,00	2.917,16 G 18/11/2013 493	0,00	102.917,16
9298	0,00	0,00		0,00	0,00		0,00	0,00
9316	0,00	35.000.000,00 G 08/08/2013 320		35.000.000,00	0,00	35.000.000,00 G 08/08/2013 320	0,00	35.000.000,00
9318	0,00	5.000.000,00 G 08/08/2013 320		5.000.000,00	0,00	5.000.000,00 G 08/08/2013 320	0,00	5.000.000,00
9320	0,00	10.000.000,00 G 08/08/2013 320		10.000.000,00	0,00	10.000.000,00 G 08/08/2013 320	0,00	10.000.000,00
9322	0,00	70.000.000,00 G 08/08/2013 320		70.000.000,00	0,00	70.000.000,00 G 08/08/2013 320	0,00	70.000.000,00
9324	0,00	20.000.000,00 G 08/08/2013 320		20.000.000,00	0,00	20.000.000,00 G 08/08/2013 320	0,00	20.000.000,00
9326	0,00	10.000.000,00 G 08/08/2013 320		10.000.000,00	0,00	10.000.000,00 G 08/08/2013 320	0,00	10.000.000,00
9328	0,00	20.000.000,00 G 08/08/2013 320		20.000.000,00	0,00	20.000.000,00 G 08/08/2013 320	0,00	20.000.000,00
9330	0,00	5.000.000,00 G 08/08/2013 320		5.000.000,00	0,00	5.000.000,00 G 08/08/2013 320	0,00	5.000.000,00
9332	0,00	5.000.000,00 G 08/08/2013 320		5.000.000,00	0,00	5.000.000,00 G 08/08/2013 320	0,00	5.000.000,00
9334	0,00	10.000.000,00 G 08/08/2013 320		10.000.000,00	0,00	10.000.000,00 G 08/08/2013 320	0,00	10.000.000,00
Tot.	26.564.030.121,92	5.020.120.505,52	1.070.819.880,56	30.513.330.746,88	28.309.201.411,34	5.629.671.280,58	3.497.132.370,41	30.441.740.321,51



Regione Campania

Conto Consuntivo dell'Esercizio Finanziario 2013

BOLLETTINO UFFICIALE
della REGIONE CAMPANIA

n. 75 del 14 Novembre 2016

PARTI I  Atti della Regione

Conto Consuntivo dell'Entrata

TITOLO

1 ENTRATE DERIVANTI DA TRIBUTI PROPRI DELLA REGIONE, DAL GETTITO DI TRIBUTI ERARIALI O DI QUOTE DI ESSI DEVOLUTI ALLA REGIONE

CATEGORIA

.31 ENTRATE DERIVANTI DA TRIBUTI PROPRI DELLA REGIONE, DAL GETTITO DI TRIBUTI ERARIALI O DI QUOTE DI ESSI DEVOLUTI ALLA REGIONE

BOLLETTINO UFFICIALE
della REGIONE CAMPANIA

LE DI BASE

n. 75 del 14 Novembre 2016

70 IMPOSTE SULLE CONCESSIONI STATALI

PARTE I

Atti della Regione

Cap	Class.ne sec.il bilancio statale			Denominazione	Previsioni finali			Riscossioni	
	Tit.		Cat.		Residui attivi all'inizio dell'esercizio	Di competenza	Di cassa	In conto dei residui	
10	1		1	IMPOSTA REGIONALE SULLE CONCESSIONI STATALI DEI BENI DEL DEMANIO E DEL PATRIMONIO INDISPONIBILE (ARTICOLO 7 LEGGE REGIONALE 26 GENNAIO 1972, N.1)	0,00	5.050.000,00	5.050.000,00	0,00	

TITOLO	1 ENTRATE DERIVANTI DA TRIBUTI PROPRI DELLA REGIONE, DAL GETTITO DI TRIBUTI ERARIALI O DI QUOTE DI ESSI DEVOLUTI ALLA REGIONE
CATEGORIA	.31 ENTRATE DERIVANTI DA TRIBUTI PROPRI DELLA REGIONE, DAL GETTITO DI TRIBUTI ERARIALI O DI QUOTE DI ESSI DEVOLUTI ALLA REGIONE
UNI	70 IMPOSTE SULLE CONCESSIONI TOTALI

BOLLETTINO UFFICIALE
della REGIONE CAMPANIA

PARTE I  Atti della Regione

Riscossioni	Totale	Somme accertate	Differenze		Residui attivi all'inizio dell'esercizio eliminati e riprodotti	Residui attivi da riportare		
In conto della competenza			Fra previsioni e accertamenti	Fra previsioni di cassa e riscossioni		Provenienti da precedenti esercizi	Di nuova formazione	Totale
0,00	0,00	0,00	5.050.000,00	5.050.000,00	0,00	0,00	0,00	0,00

TITOLO

1 ENTRATE DERIVANTI DA TRIBUTI PROPRI DELLA REGIONE, DAL GETTITO DI TRIBUTI ERARIALI O DI QUOTE DI ESSI DEVOLUTI ALLA REGIONE

CATEGORIA

.31 ENTRATE DERIVANTI DA TRIBUTI PROPRI DELLA REGIONE, DAL GETTITO DI TRIBUTI ERARIALI O DI QUOTE DI ESSI DEVOLUTI ALLA REGIONE

BOLLETTINO UFFICIALE
della REGIONE CAMPANIA

LE DI BASE

n. 75 del 14 Novembre 2016

71 TASSA SULLE CONCESSIONI REGIONALI

PARTE I

Atti della Regione

Cap	Class.ne sec.il bilancio statale			Denominazione	Previsioni finali			Riscossioni	
	Tit.		Cat.		Residui attivi all'inizio dell'esercizio	Di competenza	Di cassa	In conto dei residui	
11	1		1	TASSA DI ABILITAZIONE ALL'ESERCIZIO DELLE PROFESSIONI	833.840,54	650.000,00	1.483.840,54	754.425,50	
12	1		1	PROVENTI DERIVANTI DALLE ATTIVITA' RESIDUE IN MATERIA DI TASSE SULLE CONCESSIONI REGIONALI (DECRETO LEGISLATIVO N. 230 DEL 22/06/91 E S.M.I.)	11.826,80	4.000,00	15.826,80	11.826,80	
18	1		1	TASSA CONCESSIONE REGIONALE TITOLO II DECRETO LEGISLATIVO 230/91, L.R. 44/93, L.R. 48/78 E L.R. 8/96.	1.599.579,72	2.520.000,00	4.119.579,72	575.819,18	
76	1		1	PROVENTI DERIVANTI DAI DIRITTI PROPORZIONALI ANNUI PREVISTI DALL'ART. 36 DELLA L.R. N.8 DEL 29/7/2008 E SS.MM.II.	431.102,72	400.000,00	831.102,72	0,00	
78	1		1	CONTRIBUTO REGIONALE DERIVANTE DALL'ESTRAZIONE DI MATERIALE DAI GIACIMENTI PER ATTIVITA' DI CAVA DI CUI ALLA LR. N.54/85 E SUCCESSIVE MODIFICAZIONI (ART.17, L.R. N.15 DELL'11/8/2005).	0,00	100.000,00	100.000,00	0,00	

TITOLO	1 ENTRATE DERIVANTI DA TRIBUTI PROPRI DELLA REGIONE, DAL GETTITO DI TRIBUTI ERARIALI O DI QUOTE DI ESSI DEVOLUTI ALLA REGIONE
CATEGORIA	.31 ENTRATE DERIVANTI DA TRIBUTI PROPRI DELLA REGIONE, DAL GETTITO DI TRIBUTI ERARIALI O DI QUOTE DI ESSI DEVOLUTI ALLA REGIONE
UNI	71 TASSA SULLE RISCOSSIONI REGIONALI

BOLLETTINO UFFICIALE
della REGIONE CAMPANIA

PARTE I  Atti della Regione

Riscossioni	Totale	Somme accertate	Differenze		Residui attivi all'inizio dell'esercizio eliminati e riprodotti	Residui attivi da riportare		
In conto della competenza			Fra previsioni e accertamenti	Fra previsioni di cassa e riscossioni		Provenienti da precedenti esercizi	Di nuova formazione	Totale
0,00	754.425,50	661.440,00	- 11.440,00	729.415,04	50.130,50	129.545,54	661.440,00	790.985,54
956,58	12.783,38	40.912,25	- 36.912,25	3.043,42	0,00	0,00	39.955,67	39.955,67
1.014.665,97	1.590.485,15	2.387.229,28	132.770,72	2.529.094,57	34.507,96	1.058.268,50	1.372.563,31	2.430.831,81
0,00	0,00	445.545,43	- 45.545,43	831.102,72	0,00	431.102,72	445.545,43	876.648,15
0,00	0,00	0,00	100.000,00	100.000,00	0,00	0,00	0,00	0,00

Cap	Class.ne sec.il bilancio statale			Denominazione	Previsioni finali			Riscossioni	
	Tit.		Cat.		Residui attivi all'inizio dell'esercizio	Di competenza	Di cassa	In conto dei residui	
13	1		1	ASSEGNAZIONE DELLO STATO, SALVO CONGUAGLIO, A COMPENSAZIONE DELLE MINORI ENTRATE DELL'ANNO 2003 PER L'ESENZIONE DELLA TASSA AUTOMOBILISTICA E DELL'IMPOSTA DI BOLLO IN SEGUITO ALL'INTRODUZIONE DEGLI ECOINCENTIVI EX ART. 2 DEL DECRETO LEGGE N. 138/2002 CONVERTITO NELLA LEGGE 8/8/2002, N. 178.	0,00	0,00	0,00	0,00	
14	1		1	TASSA AUTOMOBILISTICA REGIONALE (LEGGE REGIONALE 18 GENNAIO 1991, N. 3, L.R. 7.12.93, N. 45 E L. 27/12/97 N. 449, ART. 17, COMMA 16).	11.758.927,57	366.000.000,00	377.758.927,57	18.727.514,14	
25	1		1	PROVENTI DERIVANTI DALL'INCREMENTO DEL 10% DELLA TASSA AUTOMOBILISTICA REGIONALE (ARTICOLO 5 L.R. N. 1 DEL 27 GENNAIO 2012)	4.792.975,14	35.000.000,00	39.792.975,14	5.489.913,71	
30	1		1	PROVENTI DERIVANTI DA RECUPERO PER OMESSI PAGAMENTI DELLA TASSA REGIONALE SULLA CIRCOLAZIONE A TUTTO IL 31/12/1998 (LEGGE 24 GENNAIO 1978, N. 27).	0,00	0,00	0,00	0,00	
31	1		1	PROVENTI DERIVANTI DAL RECUPERO DELLA TASSA AUTOMOBILISTICA REGIONALE DOVUTA PER ANNUALITA' D'IMPOSTA PREGRESSE (ART. 17, COMMA 10, LEGGE 449/1997).	22.560.935,88	53.850.000,00	76.410.935,88	18.524.123,79	

TITOLO	1 ENTRATE DERIVANTI DA TRIBUTI PROPRI DELLA REGIONE, DAL GETTITO DI TRIBUTI ERARIALI O DI QUOTE DI ESSI DEVOLUTI ALLA REGIONE
CATEGORIA	.31 ENTRATE DERIVANTI DA TRIBUTI PROPRI DELLA REGIONE, DAL GETTITO DI TRIBUTI ERARIALI O DI QUOTE DI ESSI DEVOLUTI ALLA REGIONE
UNI	72 TASSA AUTOMOBILISTICA

BOLLETTINO UFFICIALE
della REGIONE CAMPANIA

Arretrati al 31 dicembre 2016

PARTE I

Atti della Regione

Riscossioni	Totale	Somme accertate	Differenze		Residui attivi all'inizio dell'esercizio eliminati e riprodotti	Residui attivi da riportare		
In conto della competenza			Fra previsioni e accertamenti	Fra previsioni di cassa e riscossioni		Provenienti da precedenti esercizi	Di nuova formazione	Totale
0,00	0,00	0,00	0,00	0,00	0,00	0,00	0,00	0,00
245.444.982,67	264.172.496,81	311.046.949,77	54.953.050,23	113.586.430,76	7.061.628,23	93.041,66	65.601.967,10	65.695.008,76
24.544.498,24	30.034.411,95	31.104.694,94	3.895.305,06	9.758.563,19	696.938,57	0,00	6.560.196,70	6.560.196,70
0,00	0,00	0,00	0,00	0,00	0,00	0,00	0,00	0,00
29.956.153,85	48.480.277,64	39.323.024,39	14.526.975,61	27.930.658,24	26.202.257,34	30.239.069,43	9.366.870,54	39.605.939,97

TITOLO

1 ENTRATE DERIVANTI DA TRIBUTI PROPRI DELLA REGIONE, DAL GETTITO DI TRIBUTI ERARIALI O DI QUOTE DI ESSI DEVOLUTI ALLA REGIONE

CATEGORIA

.31 ENTRATE DERIVANTI DA TRIBUTI PROPRI DELLA REGIONE, DAL GETTITO DI TRIBUTI ERARIALI O DI QUOTE DI ESSI DEVOLUTI ALLA REGIONE

BOLLETTINO UFFICIALE
della REGIONE CAMPANIA

LE DI BASE

n. 75 del 14 Novembre 2016
75 TRIBUTO SPECIALE PER IL DEPOSITO IN

PARTE I

 Atti della Regione

Cap	Class.ne sec.il bilancio statale			Denominazione	Previsioni finali			Riscossioni	
	Tit.		Cat.		Residui attivi all'inizio dell'esercizio	Di competenza	Di cassa	In conto dei residui	
43	1		1	TRIBUTO SPECIALE PER IL DEPOSITO IN DISCARICA DEI RIFIUTI SOLIDI (ART. 3, COMMI DA 24 A 40, L. 28/12/1995 N. 549 E L.R. 7/12/2010 N. 16, CAPO II, ARTT. DA 6 A 18)	20.922.773,41	3.000.000,00	23.922.773,41	73.422,28	

TITOLO	1 ENTRATE DERIVANTI DA TRIBUTI PROPRI DELLA REGIONE, DAL GETTITO DI TRIBUTI ERARIALI O DI QUOTE DI ESSI DEVOLUTI ALLA REGIONE
CATEGORIA	.31 ENTRATE DERIVANTI DA TRIBUTI PROPRI DELLA REGIONE, DAL GETTITO DI TRIBUTI ERARIALI O DI QUOTE DI ESSI DEVOLUTI ALLA REGIONE
UNI	73 TRIBUTI SPECIALI E CONTRIBUTI IN DISCARICA

BOLLETTINO UFFICIALE
della REGIONE CAMPANIA

PARTE I  Atti della Regione

Riscossioni	Totale	Somme accertate	Differenze		Residui attivi all'inizio dell'esercizio eliminati e riprodotti	Residui attivi da riportare		
In conto della competenza			Fra previsioni e accertamenti	Fra previsioni di cassa e riscossioni		Provenienti da precedenti esercizi	Di nuova formazione	Totale
14.066,77	87.489,05	29.306,00	2.970.694,00	23.835.284,36	0,00	20.849.351,13	15.239,23	20.864.590,36

Cap	Class.ne sec.il bilancio statale			Denominazione	Previsioni finali			Riscossioni	
	Tit.		Cat.		Residui attivi all'inizio dell'esercizio	Di competenza	Di cassa	In conto dei residui	
42	1		1	ADDIZIONALE SULL'IMPOSTA DI CONSUMO GAS-METANO (LEGGE REGIONALE 3.4.1991, N. 7 E DECRETO LEGGE 20.1.1992, N.11)	35.001.820,84	23.500.000,00	58.501.820,84	20.741.549,91	
44	1		1	PROVENTI DERIVANTI DA ADDIZIONALE GAS METANO UTENZE ESENTI	838.642,59	0,00	838.642,59	0,00	

TITOLO	1 ENTRATE DERIVANTI DA TRIBUTI PROPRI DELLA REGIONE, DAL GETTITO DI TRIBUTI ERARIALI O DI QUOTE DI ESSI DEVOLUTI ALLA REGIONE
CATEGORIA	.31 ENTRATE DERIVANTI DA TRIBUTI PROPRI DELLA REGIONE, DAL GETTITO DI TRIBUTI ERARIALI O DI QUOTE DI ESSI DEVOLUTI ALLA REGIONE
UNI	74 ADDIZIONE REGIONALE AL 74016 ADDIZIONE REGIONALE AL 74016

BOLLETTINO UFFICIALE
della REGIONE CAMPANIA

PARTE I  Atti della Regione

Riscossioni	Totale	Somme accertate	Differenze		Residui attivi all'inizio dell'esercizio eliminati e riprodotti	Residui attivi da riportare		
In conto della competenza			Fra previsioni e accertamenti	Fra previsioni di cassa e riscossioni		Provenienti da precedenti esercizi	Di nuova formazione	Totale
1.877.127,24	22.618.677,15	22.327.907,51	1.172.092,49	35.883.143,69	1.640.778,48	15.901.049,41	20.450.780,27	36.351.829,68
0,00	0,00	0,00	0,00	838.642,59	0,00	838.642,59	0,00	838.642,59

TITOLO

1 ENTRATE DERIVANTI DA TRIBUTI PROPRI DELLA REGIONE, DAL GETTITO DI TRIBUTI ERARIALI O DI QUOTE DI ESSI DEVOLUTI ALLA REGIONE

CATEGORIA

.31 ENTRATE DERIVANTI DA TRIBUTI PROPRI DELLA REGIONE, DAL GETTITO DI TRIBUTI ERARIALI O DI QUOTE DI ESSI DEVOLUTI ALLA REGIONE

BOLLETTINO UFFICIALE
della REGIONE CAMPANIA

LE DI BASE

n. 75 del 14 Novembre 2016

PARTE I

Atti della Regione

Cap	Class.ne sec.il bilancio statale		Denominazione	Previsioni finali			Riscossioni	
	Tit.	Cat.		Residui attivi all'inizio dell'esercizio	Di competenza	Di cassa	In conto dei residui	
45	1	1	TASSA REGIONALE PER IL DIRITTO ALLO STUDIO UNIVERSITARIO (ART. 3, COMMA 20, L.28.12.95, N. 549)	1.914.017,21	30.000.000,00	31.914.017,21	1.418.947,21	

TITOLO	1 ENTRATE DERIVANTI DA TRIBUTI PROPRI DELLA REGIONE, DAL GETTITO DI TRIBUTI ERARIALI O DI QUOTE DI ESSI DEVOLUTI ALLA REGIONE
CATEGORIA	.31 ENTRATE DERIVANTI DA TRIBUTI PROPRI DELLA REGIONE, DAL GETTITO DI TRIBUTI ERARIALI O DI QUOTE DI ESSI DEVOLUTI ALLA REGIONE
UNI	75 TASSA REGIONALE PER IL DISIMBOLLO STUDIO UI

BOLLETTINO UFFICIALE
della REGIONE CAMPANIA

PARTE I  Atti della Regione

Riscossioni	Totale	Somme accertate	Differenze		Residui attivi all'inizio dell'esercizio eliminati e riprodotti	Residui attivi da riportare		
In conto della competenza			Fra previsioni e accertamenti	Fra previsioni di cassa e riscossioni		Provenienti da precedenti esercizi	Di nuova formazione	Totale
5.303.640,38	6.722.587,59	24.510.246,10	5.489.753,90	25.191.429,62	0,00	495.070,00	19.206.605,72	19.701.675,72

Cap	Class.ne sec.il bilancio statale			Denominazione	Previsioni finali			Riscossioni	
	Tit.		Cat.		Residui attivi all'inizio dell'esercizio	Di competenza	Di cassa	In conto dei residui	
47	1		1	IMPOSTA REGIONALE SULLE ATTIVITA' PRODUTTIVE (DECRETO LEG.VO 15.12.97 N. 446) - IRAP SANITA' DA MANOVRE FISCALI	0,00	187.727.000,00	187.727.000,00	0,00	
49	1		1	IMPOSTA REGIONALE SULLE ATTIVITA' PRODUTTIVE (DECRETO LEG.VO 15.12.97 N. 446) - IRAP NON SANITA'	0,00	559.839.278,61	559.839.278,61	0,00	
53	1		1	IRAP - IMPOSTA REGIONALE SULLE ATTIVITA' PRODUTTIVE (DECRETO LEG.VO 15.12.97 N. 446)	939.687.497,32	1.417.845.721,00	1.585.415.247,63	503.793.511,76	
55	1		1	IRAP - IMPOSTA REGIONALE SULLE ATTIVITA' PRODUTTIVE (DECRETO LEG.VO 15.12.97 N. 446) - INCREMENTO AUTOMATICO DI 0,15 PUNTI PERCENTUALI.	0,00	0,00	0,00	0,00	
96	1		1	IMPOSTA REGIONALE SULLE ATTIVITA' PRODUTTIVE DA RUOLI (D.LGS. N.446/1997)	947.534,50	34.000.000,00	34.947.534,50	5.962.370,49	

TITOLO	1 ENTRATE DERIVANTI DA TRIBUTI PROPRI DELLA REGIONE, DAL GETTITO DI TRIBUTI ERARIALI O DI QUOTE DI ESSI DEVOLUTI ALLA REGIONE
CATEGORIA	.31 ENTRATE DERIVANTI DA TRIBUTI PROPRI DELLA REGIONE, DAL GETTITO DI TRIBUTI ERARIALI O DI QUOTE DI ESSI DEVOLUTI ALLA REGIONE
UNI	76 IMPOSTA REGIONALE SULLE ATTIVITA' PRODUTTIVE

BOLLETTINO UFFICIALE
della REGIONE CAMPANIA

PARTE I

Atti della Regione

Riscossioni	Totale	Somme accertate	Differenze		Residui attivi all'inizio dell'esercizio eliminati e riprodotti	Residui attivi da riportare		
In conto della competenza			Fra previsioni e accertamenti	Fra previsioni di cassa e riscossioni		Provenienti da precedenti esercizi	Di nuova formazione	Totale
0,00	0,00	187.727.000,00	0,00	187.727.000,00	0,00	0,00	187.727.000,00	187.727.000,00
559.839.278,61	559.839.278,61	559.839.278,61	0,00	0,00	0,00	0,00	0,00	0,00
1.007.425.672,47	1.511.219.184,23	1.269.805.536,21	148.040.184,79	74.196.063,40	9.323.388,00	445.217.373,56	262.379.863,74	707.597.237,30
0,00	0,00	0,00	0,00	0,00	2.524.526,44	2.524.526,44	0,00	2.524.526,44
3.594.266,19	9.556.636,68	36.528.622,72	- 2.528.622,72	25.390.897,82	5.014.835,99	0,00	32.934.356,53	32.934.356,53

TITOLO

1 ENTRATE DERIVANTI DA TRIBUTI PROPRI DELLA REGIONE, DAL GETTITO DI TRIBUTI ERARIALI O DI QUOTE DI ESSI DEVOLUTI ALLA REGIONE

CATEGORIA

.31 ENTRATE DERIVANTI DA TRIBUTI PROPRI DELLA REGIONE, DAL GETTITO DI TRIBUTI ERARIALI O DI QUOTE DI ESSI DEVOLUTI ALLA REGIONE

BOLLETTINO UFFICIALE
della REGIONE CAMPANIA

LE DI BASE

n. 75 del 14 Novembre 2016

77 ADDIZIONALE REGIONALE ALL'IMPOSTA

PARTE I

Atti della Regione

Cap	Class.ne sec.il bilancio statale			Denominazione	Previsioni finali			Riscossioni	
	Tit.		Cat.		Residui attivi all'inizio dell'esercizio	Di competenza	Di cassa	In conto dei residui	
57	1		1	ADDIZIONALE REGIONALE ALL'IMPOSTA SUL REDDITO DELLE PERSONE FISICHE (ART. 50 DECRETO LEG.VO 15.12.97 N. 446)	971.207.317,65	553.892.000,00	763.341.527,06	971.207.317,65	
59	1		1	ADDIZIONALE REGIONALE ALL'IMPOSTA SUL REDDITO DELLE PERSONE FISICHE (ART. 50 DECRETO LEG.VO 15.12.97 N. 446) - INCREMENTO AUTOMATICO DI 0,30 PUNTI PERCENTUALI.	0,00	0,00	0,00	0,00	
69	1		1	ADDIZIONALE REGIONALE ALL'IMPOSTA SUL REDDITO DELLE PERSONE FISICHE (ART. 50 DECRETO LEG.VO 15.12.97 N. 446) - ADDIZIONALE REGIONALE IRPEF SANTI'A DA MANOVRE FISCALI	0,00	221.921.000,00	221.921.000,00	0,00	
102	1		1	ADDIZIONALE REGIONALE AL REDDITO DELLE PERSONE FISICHE DA RUOLI (D.LGS. N. 446/1997).	174.691,04	4.500.000,00	4.674.691,04	835.098,85	

TITOLO

1 ENTRATE DERIVANTI DA TRIBUTI PROPRI DELLA REGIONE, DAL GETTITO DI TRIBUTI ERARIALI O DI QUOTE DI ESSI DEVOLUTI ALLA REGIONE

CATEGORIA

.31 ENTRATE DERIVANTI DA TRIBUTI PROPRI DELLA REGIONE, DAL GETTITO DI TRIBUTI ERARIALI O DI QUOTE DI ESSI DEVOLUTI ALLA REGIONE

UNI BOLLETTINO UFFICIALE della REGIONE CAMPANIA

77 ADDIZIONE REGIONALE IMPOSTA SUL REDDI

PARTE I  Atti della Regione

Riscossioni	Totale	Somme accertate	Differenze		Residui attivi all'inizio dell'esercizio eliminati e riprodotti	Residui attivi da riportare		
In conto della competenza			Fra previsioni e accertamenti	Fra previsioni di cassa e riscossioni		Provenienti da precedenti esercizi	Di nuova formazione	Totale
610.108.833,79	1.581.316.151,44	610.108.833,79	- 56.216.833,79	- 817.974.624,38	110.261.937,40	110.261.937,40	0,00	110.261.937,40
0,00	0,00	0,00	0,00	0,00	75.725.052,00	75.725.052,00	0,00	75.725.052,00
0,00	0,00	221.921.000,00	0,00	221.921.000,00	0,00	0,00	221.921.000,00	221.921.000,00
356.135,29	1.191.234,14	4.797.565,45	- 297.565,45	3.483.456,90	660.407,81	0,00	4.441.430,16	4.441.430,16

TITOLO **1 ENTRATE DERIVANTI DA TRIBUTI PROPRI DELLA REGIONE, DAL GETTITO DI TRIBUTI ERARIALI O DI QUOTE DI ESSI DEVOLUTI ALLA REGIONE**

CATEGORIA **.31 ENTRATE DERIVANTI DA TRIBUTI PROPRI DELLA REGIONE, DAL GETTITO DI TRIBUTI ERARIALI O DI QUOTE DI ESSI DEVOLUTI ALLA REGIONE**

BOLLETTINO UFFICIALE
della REGIONE CAMPANIA

LE DI BASE

n. 75 del 14 Novembre 2016

76 QUOTA PARTE DELL'ACCISA SULLA BEI

PARTE I

Atti della Regione

Cap	Class.ne sec.il bilancio statale			Denominazione	Previsioni finali			Riscossioni	
	Tit.		Cat.		Residui attivi all'inizio dell'esercizio	Di competenza	Di cassa	In conto dei residui	
60	1		2	QUOTA REGIONALE DELL'ACCISA SULLA BENZINA PER AUTOTRAZIONE (ART. 3, COMMA 12, L. 28.12.95, N. 549 E L. 27/12/97 N. 449, ART. 17 COMMA 22) - NON SANITA'	4.677.033,68	0,00	4.677.033,68	27.297.398,78	
61	1		1	IMPOSTA REGIONALE SULLA BENZINA PER AUTOTRAZIONE (ART. 3 LEGGE REGIONALE 24 DICEMBRE 2003, N. 28).	6.261.573,56	22.000.000,00	28.261.573,56	3.184.340,56	
66	1		1	QUOTA REGIONALE DELL'ACCISA SULLA BENZINA PER AUTOTRAZIONE (ART. 3, COMMA 12, L. 28.12.95, N. 549 E L. 27/12/97 N. 449, ART. 17 COMMA 22) - SANITA'	0,00	3.360.000,00	3.360.000,00	0,00	
84	1		1	PROVENTI DERIVANTI DAL RECUPERO DELL'IMPOSTA REGIONALE SULLA BENZINA ANNUALITA' PREGRESSE (L.R. 28/2003, ART. 3).	1.222.440,96	200.000,00	1.422.440,96	43.149,95	

TITOLO	1 ENTRATE DERIVANTI DA TRIBUTI PROPRI DELLA REGIONE, DAL GETTITO DI TRIBUTI ERARIALI O DI QUOTE DI ESSI DEVOLUTI ALLA REGIONE
CATEGORIA	.31 ENTRATE DERIVANTI DA TRIBUTI PROPRI DELLA REGIONE, DAL GETTITO DI TRIBUTI ERARIALI O DI QUOTE DI ESSI DEVOLUTI ALLA REGIONE
UNI	78 QUOTA PARTE DELL'ACQUA SOTTOBENZINA

BOLLETTINO UFFICIALE
della REGIONE CAMPANIA

PARTE I  Atti della Regione

Riscossioni	Totale	Somme accertate	Differenze		Residui attivi all'inizio dell'esercizio eliminati e riprodotti	Residui attivi da riportare		
In conto della competenza			Fra previsioni e accertamenti	Fra previsioni di cassa e riscossioni		Provenienti da precedenti esercizi	Di nuova formazione	Totale
0,00	27.297.398,78	0,00	0,00	- 22.620.365,10	27.297.398,78	4.677.033,68	0,00	4.677.033,68
9.988.967,12	13.173.307,68	17.465.957,64	4.534.042,36	15.088.265,88	- 0,01	3.077.232,99	7.476.990,52	10.554.223,51
0,00	0,00	1.103.902,46	2.256.097,54	3.360.000,00	0,00	0,00	1.103.902,46	1.103.902,46
146.347,66	189.497,61	362.081,65	- 162.081,65	1.232.943,35	0,00	1.179.291,01	215.733,99	1.395.025,00

TITOLO

1 ENTRATE DERIVANTI DA TRIBUTI PROPRI DELLA REGIONE, DAL GETTITO DI TRIBUTI ERARIALI O DI QUOTE DI ESSI DEVOLUTI ALLA REGIONE

CATEGORIA

.31 ENTRATE DERIVANTI DA TRIBUTI PROPRI DELLA REGIONE, DAL GETTITO DI TRIBUTI ERARIALI O DI QUOTE DI ESSI DEVOLUTI ALLA REGIONE

BOLLETTINO UFFICIALE
della REGIONE CAMPANIA

LE DI BASE

n. 75 del 14 Novembre 2016

PARTE I

Atti della Regione

Cap	Class.ne sec.il bilancio statale		Cat.	Denominazione	Previsioni finali			Riscossioni	
	Tit.				Residui attivi all'inizio dell'esercizio	Di competenza	Di cassa	In conto dei residui	
54	1		2	CONTRIBUTI SANITARI (D.L. 30/12/1992, N. 502).	0,00	0,00	0,00	0,00	
56	1		1	MAGGIORI SOMME RELATIVE AD ANNUALITA' PRECEDENTI DESTINATE AL FINANZIAMENTO DEL SISTEMA SANITARIO. DECRETO COMMISSARIO AD ACTA N. 12/2011.	0,00	0,00	0,00	0,00	
72	1		2	COMPARTECIPAZIONE AL GETTITO IVA (ART. 2, COMMA 4, LETT. A), D.LGS N. 56 DEL 18/2/2000).	0,00	4.000.000.000,00	4.000.000.000,00	0,00	
86	1		2	QUOTA NON SANITA' DELLA COMPARTECIPAZIONE IVA 2012 (DECRETO MINISTERO DELL'ECONOMIA E DELLE FINANZE N. 0096631 DEL 21/11/2012)	0,00	10.342.510,42	10.342.510,42	0,00	
128	1		2	FSN 2009 - DISACCANTONAMENTO QUOTA PREMIALI DEL 3%	0,00	0,00	0,00	0,00	

TITOLO	1 ENTRATE DERIVANTI DA TRIBUTI PROPRI DELLA REGIONE, DAL GETTITO DI TRIBUTI ERARIALI O DI QUOTE DI ESSI DEVOLUTI ALLA REGIONE
CATEGORIA	.31 ENTRATE DERIVANTI DA TRIBUTI PROPRI DELLA REGIONE, DAL GETTITO DI TRIBUTI ERARIALI O DI QUOTE DI ESSI DEVOLUTI ALLA REGIONE
UNI	79 COMPARTICAZIONE REGIONALE ALL'IVA

BOLLETTINO UFFICIALE
della REGIONE CAMPANIA

PARTE I

Atti della Regione

Riscossioni	Totale	Somme accertate	Differenze		Residui attivi all'inizio dell'esercizio eliminati e riprodotti	Residui attivi da riportare		
In conto della competenza			Fra previsioni e accertamenti	Fra previsioni di cassa e riscossioni		Provenienti da precedenti esercizi	Di nuova formazione	Totale
0,00	0,00	0,00	0,00	0,00	0,00	0,00	0,00	0,00
0,00	0,00	0,00	0,00	0,00	0,00	0,00	0,00	0,00
4.000.000.000,00	4.000.000.000,00	4.000.000.000,00	0,00	0,00	0,00	0,00	0,00	0,00
10.342.510,42	10.342.510,42	10.342.510,42	0,00	0,00	0,00	0,00	0,00	0,00
0,00	0,00	0,00	0,00	0,00	0,00	0,00	0,00	0,00

TITOLO **1 ENTRATE DERIVANTI DA TRIBUTI PROPRI DELLA REGIONE, DAL GETTITO DI TRIBUTI ERARIALI O DI QUOTE DI ESSI DEVOLUTI ALLA REGIONE**

CATEGORIA **.31 ENTRATE DERIVANTI DA TRIBUTI PROPRI DELLA REGIONE, DAL GETTITO DI TRIBUTI ERARIALI O DI QUOTE DI ESSI DEVOLUTI ALLA REGIONE**

BOLLETTINO UFFICIALE
della REGIONE CAMPANIA

LE DI BASE

n. 75 del 14 Novembre 2016
245 QUOTA PARTE DELL'ACCISA SUL GASO

PARTE I

Atti della Regione

Cap	Class.ne sec.il bilancio statale			Denominazione	Previsioni finali			Riscossioni	
	Tit.		Cat.		Residui attivi all'inizio dell'esercizio	Di competenza	Di cassa	In conto dei residui	
67	1		2	QUOTA DELL'ACCISA SUL GASOLIO PER AUTOTRAZIONE EX ART. 1, COMMA 12, LEGGE 27 DICEMBRE 2006, N. 296.	0,00	0,00	0,00	0,00	
73	1		2	COMPARTECIPAZIONE AL GETTITO DELL'ACCISA SUL GASOLIO PER AUTOTRAZIONE (ART. 1, COMMI 295, 296 E 297, DELLA LEGGE 24/12/2007, N. 244)	21.352.002,17	0,00	21.352.002,17	21.352.002,17	
75	1		2	QUOTA DELL'ACCISA SUL GASOLIO PER AUTOTRAZIONE (ART. 1, COMMI 298 E 299, DELLA LEGGE 24/12/2007, N. 244)	0,00	0,00	0,00	4.075.447,24	

TITOLO	1 ENTRATE DERIVANTI DA TRIBUTI PROPRI DELLA REGIONE, DAL GETTITO DI TRIBUTI ERARIALI O DI QUOTE DI ESSI DEVOLUTI ALLA REGIONE
CATEGORIA	.31 ENTRATE DERIVANTI DA TRIBUTI PROPRI DELLA REGIONE, DAL GETTITO DI TRIBUTI ERARIALI O DI QUOTE DI ESSI DEVOLUTI ALLA REGIONE
UNI	249 QUOTA PARTE DELL'IMPOSTA SULLA CASOLIO

BOLLETTINO UFFICIALE
della REGIONE CAMPANIA

PARTE I  Atti della Regione

Riscossioni	Totale	Somme accertate	Differenze		Residui attivi all'inizio dell'esercizio eliminati e riprodotti	Residui attivi da riportare		
In conto della competenza			Fra previsioni e accertamenti	Fra previsioni di cassa e riscossioni		Provenienti da precedenti esercizi	Di nuova formazione	Totale
0,00	0,00	0,00	0,00	0,00	0,00	0,00	0,00	0,00
0,00	21.352.002,17	0,00	0,00	0,00	0,00	0,00	0,00	0,00
0,00	4.075.447,24	0,00	0,00	- 4.075.447,24	4.075.447,24	0,00	0,00	0,00

TITOLO

2 ENTRATE DERIVANTI DA CONTRIBUTI E TRASFERIMENTI DI PARTE CORRENTE DELL'UNIONE EUROPEA, DELLO STATO E DI ALTRI SOGGETTI

CATEGORIA

.32 ENTRATE DERIVANTI DA CONTRIBUTI E TRASFERIMENTI DI PARTE CORRENTE DELL'UNIONE EUROPEA

BOLLETTINO UFFICIALE
della REGIONE CAMPANIA

LE DI BASE

n. 75 del 4 Novembre 2016

PARTE I Atti della Regione

Cap	Class.ne sec.il bilancio statale			Denominazione	Previsioni finali			Riscossioni	
	Tit.		Cat.		Residui attivi all'inizio dell'esercizio	Di competenza	Di cassa	In conto dei residui	
480	3		4	FONDI DELL'UNIONE EUROPEA PER IL PROGETTO RIS BUCAREST ILFOV.	15.187,50	0,00	15.187,50	0,00	
494	3		4	FONDI DELLA CEE (FONDO SOCIALE EUROPEO) - COFINANZIAMENTO DI PROGETTI DI FORMAZIONE PROFESSIONALE FINALIZZATI ALLA LOTTA CONTRO LA DISOCCUPAZIONE DI LUNGA DURATA ED ALL'INSERIMENTO PROFESSIONALE DEI GIOVANI PREVISTI NEGLI OBIETTIVI 3 E 4 DEL REGOLAMENTO CEE 2052/88 E NELL'ART. 2, LETT. A DEL REGOLAMENTO CEE 5255/88.	16.058.869,40	0,00	16.058.869,40	0,00	
502	3		4	FONDI DELLA CEE (FONDO SOCIALE EUROPEO) - PER L'ATTUAZIONE DI PROGETTI DI FORMAZIONE PROFESSIONALE IN ATTIVITA' PRODUTTIVE, VALORIZZAZIONE DELLE ATTIVITA' TURISTICHE, ATTIVITA' AGRICOLE E FORESTALI, SALVAGUARDIA DELL'AMBIENTE, MULTIASSIALE, APPRENDISTATO. OBIETTIVO 1 DEL PROGRAMMA OPERATIVO PLURIFONDO (REGOLAMENTO CEE 2052/88).	6.740.392,40	0,00	6.740.392,40	0,00	
514	2		4	FINANZIAMENTO U.E. PER LA REALIZZAZIONE DEL PROGETTO REWARD FP7-SEC-284845 (FONDI PER FUNZIONAMENTO)	0,00	0,00	0,00	0,00	
586	3		4	ATTIVAZIONE DEI PROGETTI QUADRO REGIONALI DI FORMAZIONE PROFESSIONALE REALIZZATE NELL'ANNO 1989 CON CONTRIBUTI COMUNITARI (F.S.E.) E NAZIONALI (F.D.R.)	406.585,80	0,00	406.585,80	0,00	
838	3		4	FONDO CEE (FSE) PER IL COFINANZIAMENTO OBIETTIVO, 1, 3 E 4 (FORMAZIONE PROFESSIONALE POP 1994 - 1999).	121.387.251,58	0,00	48.554.900,63	0,00	
862	3		4	PROGRAMMA COMUNITARIO HABITAT:FONDI DELLA C.E.E. PER L'ATTUAZIONE DEL PROGETTO BIOITALY (DIRETTIVA CEE 92/93; L.6.12.91, N.394; CONTRATTO N.1135/SCN/P.95 DEL 31.1.95).	68.986,91	0,00	68.986,91	0,00	
884	3		4	CONTRIBUTO CEE-FSE PER LA REALIZZAZIONE DEL SOTTOPROGRAMMA FORMAZIONE DEI FORMATORI NEL MEZZOGIORNO P.O. MULTIREGIONALE 940022/I-1	537.115,17	0,00	537.115,17	0,00	
934	3		4	PROGRAMMA COMUNITARIO LEONARDO DA VINCI FONDI CEE PER L'ATTUAZIONE DEL PROGETTO DI FORMAZIONE A DISTANZA DEL SETTORE AGRICOLO ED AGROALIMENTARE DI QUALITA' (AGRI-ECOFORM) DI CUI AL PROGETTO CEE N. 465/96 DIREZ XXII.	71.907,33	0,00	71.907,33	0,00	
936	3		4	PROGRAMMA COMUNITARIO LEONARDO DA VINCI FONDI CEE PER L'ATTUAZIONE DELL'INDAGINE SUI BISOGNI FORMATIVI E ORIENTATIVI IN TRE CONTESTI TERRITORIALI DI CUI AL PROGETTO EUREKA (PROGETTO N. 543/96 DIREZ XXII)	102.051,88	0,00	102.051,88	0,00	
976	3		4	PROGRAMMA COMUNITARIO LEONARDO DA VINCI - PROGETTO ORAO FINANZIAMENTO DEL FSE PER UN PROGRAMMA DI COLLOCAMENTI NELL'AMBITO DELL'UNIONE EUROPEA (DECISIONE CEE N. 94/819/CEE DEL 6.12.94).	39.276,55	0,00	39.276,55	0,00	
978	3		4	PROGETTO "AGAPE". FINANZIAMENTO DEL FSE PER LA PREDISPOSIZIONE DI UN PRODOTTO MULTIMEDIALE A LIVELLO EUROPEO	147.468,33	0,00	147.468,33	0,00	
1024	3		4	CONTRIBUTO DEL F.S.E. PER IL COFINANZIAMENTO DI ATTIVITA' FORMATIVE RIENTRANTI NEL P.O.M. 970033.I.1 "PARCO PROGETTI"	832.484,01	0,00	832.484,01	0,00	
1032	3		4	PROGETTO DEMIURGO - CONTRIBUTO DEL FSE PER AZIONI FORMATIVE A FAVORE DEGLI OPERATORI DELL'ORIENTAMENTO E DELLA FORMAZIONE PROFESSIONALE. (P.O. N. 940022/I/1)	0,00	0,00	0,00	0,00	
1036	3		4	PROGETTO ESTELLA - CONTRIBUTO DEL FSE PER L'ATTUAZIONE DI UN PROGETTO DI SPERIMENTAZIONE MODELLO DI ORIENTAMENTO E FORMAZIONE A FAVORE DI PERSONE PORTATRICI DI HANDICAP O SOCIALMENTE SVANTAGGIATE	11.395,00	0,00	11.395,00	0,00	
1123	3		4	FINANZIAMENTO DELL'ASSISTENZA TECNICA PER L'ATTUAZIONE DEL PIC EQUAL. QUOTA COMUNITARIA FSE.	80.611,33	0,00	80.611,33	0,00	
1125	2		3	FINANZIAMENTO DELL'ASSISTENZA TECNICA PER L'ATTUAZIONE DEL PIC EQUAL. QUOTA STATALE FSE.	46.343,64	0,00	46.343,64	0,00	
1277	2		3	TRASFERIMENTI U.E. PER PROGRAMMI EUROPEI A GESTIONE DIRETTA, DI COOPERAZIONE TERRITORIALE, STRUMENTI FINANZIARI EUROPEI: RIMBORSO SPESE PERSONALE	0,00	21.591,76	21.591,76	0,00	
1318	3		4	FINANZIAMENTO DELL'U.E. PER L'ESERCITAZIONE EUROPEA DI PROTEZIONE CIVILE "SOMMA VESUVIO MESIMECS".	0,00	0,00	0,00	0,00	
1344	3		4	FONDI PER IL FINANZIAMENTO PROGRAMMA EUROPEO INTERREG IIIB MEDOCC - PROGETTO "ARCHEOMED: PATRIMONIO MARITTIMO DEL MEDITERRANEO" - CONVENZIONE N.2005-05-4.1-I-149. QUOTA U.E.	56.928,82	0,00	56.928,82	0,00	

TITOLO

2 ENTRATE DERIVANTI DA CONTRIBUTI E TRASFERIMENTI DI PARTE CORRENTE DELL'UNIONE EUROPEA, DELLO STATO E DI ALTRI SOGGETTI

CATEGORIA

.32 ENTRATE DERIVANTI DA CONTRIBUTI E TRASFERIMENTI DI PARTE CORRENTE DELL'UNIONE EUROPEA

UNI BOLLETTINO UFFICIALE della REGIONE CAMPANIA

83 ASSEGNAZIONI DI PARTE CORRENTE 2016

PARTE I  Atti della Regione

Riscossioni	Totale	Somme accertate	Differenze		Residui attivi all'inizio dell'esercizio eliminati e riprodotti	Residui attivi da riportare		
In conto della competenza			Fra previsioni e accertamenti	Fra previsioni di cassa e riscossioni		Provenienti da precedenti esercizi	Di nuova formazione	Totale
0,00	0,00	0,00	0,00	15.187,50	0,00	15.187,50	0,00	15.187,50
0,00	0,00	0,00	0,00	16.058.869,40	0,00	16.058.869,40	0,00	16.058.869,40
0,00	0,00	0,00	0,00	6.740.392,40	0,00	6.740.392,40	0,00	6.740.392,40
0,00	0,00	0,00	0,00	0,00	0,00	0,00	0,00	0,00
0,00	0,00	0,00	0,00	406.585,80	0,00	406.585,80	0,00	406.585,80
0,00	0,00	0,00	0,00	48.554.900,63	0,00	121.387.251,58	0,00	121.387.251,58
0,00	0,00	0,00	0,00	68.986,91	- 68.986,91	0,00	0,00	0,00
0,00	0,00	0,00	0,00	537.115,17	0,00	537.115,17	0,00	537.115,17
0,00	0,00	0,00	0,00	71.907,33	0,00	71.907,33	0,00	71.907,33
0,00	0,00	0,00	0,00	102.051,88	0,00	102.051,88	0,00	102.051,88
0,00	0,00	0,00	0,00	39.276,55	0,00	39.276,55	0,00	39.276,55
0,00	0,00	0,00	0,00	147.468,33	0,00	147.468,33	0,00	147.468,33
0,00	0,00	0,00	0,00	832.484,01	0,00	832.484,01	0,00	832.484,01
0,00	0,00	0,00	0,00	0,00	0,00	0,00	0,00	0,00
0,00	0,00	0,00	0,00	11.395,00	0,00	11.395,00	0,00	11.395,00
0,00	0,00	0,00	0,00	80.611,33	0,00	80.611,33	0,00	80.611,33
0,00	0,00	0,00	0,00	46.343,64	0,00	46.343,64	0,00	46.343,64
21.591,76	21.591,76	21.591,76	0,00	0,00	0,00	0,00	0,00	0,00
0,00	0,00	0,00	0,00	0,00	0,00	0,00	0,00	0,00
0,00	0,00	0,00	0,00	56.928,82	- 2.972,25	53.956,57	0,00	53.956,57

TITOLO

2 ENTRATE DERIVANTI DA CONTRIBUTI E TRASFERIMENTI DI PARTE CORRENTE DELL'UNIONE EUROPEA, DELLO STATO E DI ALTRI SOGGETTI

CATEGORIA

.33 ENTRATE DERIVANTI DA CONTRIBUTI E TRASFERIMENTI DI PARTE CORRENTE DELLO STATO

BOLLETTINO UFFICIALE
della REGIONE CAMPANIA

LE DI BASE

81- ASSEGNAZIONI STATALI CORRENTI
n. 75 del 14 Novembre 2016PARTE I  Atti della Regione

Cap	Class.ne sec.il bilancio statale			Denominazione	Previsioni finali			Riscossioni	
	Tit.		Cat.		Residui attivi all'inizio dell'esercizio	Di competenza	Di cassa	In conto dei residui	
112	2		3	RIDETERMINAZIONE FONDO COMUNE ANNO 1996.	0,00	0,00	0,00	0,00	
150	2		3	FONDO SANITARIO NAZIONALE PARTE CORRENTE.	0,00	0,00	0,00	0,00	
158	2		3	FONDO TRANSITORIO DELLO STATO A SOSTEGNO DEL PIANO DI RIENTRO APPROVATO CON DGRC N. 460 DEL 20/3/07	0,00	133.837.526,69	133.837.526,69	0,00	
160	2		3	TRASFERIMENTI DELLO STATO PER IL FONDO PEREQUATIVO DI CUI ALL'ART.3, COMMA 2, LEGGE 28 DICEMBRE 1995, N.549 E COMMI 150 E 151 DELL'ART. 1 DELLA LEGGE 23/12/1996 N. 662.	0,00	0,00	0,00	0,00	
164	2		3	FONDO DI COMPENSAZIONE INTERREGIONALE A COMPENSAZIONE PERDITA ENTRATA, AI SENSI DELL'ART. 42 DEL D.L.VO 15 DICEMBRE 1997, N. 446	0,00	0,00	0,00	0,00	
170	2		3	RISORSE EX ART. 1, COMMA 270, LEGGE 27 DICEMBRE 2006, N. 296 (COMPENSAZIONE MINORE GETTITO IRAP) QUOTE ANNI 2007, 2008 E 2009 - A SOSTEGNO DEL PIANO DI RIENTRO DAL DISAVANZO SANITARIO EX ART. 1, COMMA 180, LEGGE 30 DICEMBRE 2004, N. 311	0,00	0,00	0,00	0,00	
172	2		3	TRASFERIMENTI STATALI PER LA PREDISPOSIZIONE DEL PIANO RELATIVO AI VACCINI PER LE MALATTIE INFETTIVE, DIFFUSIVE E QUARANTENARIE.	0,00	0,00	0,00	0,00	
174	2		3	FONDI DESTINATI ALL'ATTUAZIONE DELL'ARTICOLO 5 DEL DECRETO LEGISLATIVO 25 GENNAIO 2010, N. 16 CONCERNENTE GLI ESAMI DI LABORATORIO A CUI DEVONO ESSERE SOTTOPOSTI I DONATORI DI TESSUTI E CELLULE.	0,00	0,00	0,00	0,00	
176	2		3	ACCORDO DI COLLABORAZIONE TRA LA REGIONE CAMPANIA ED IL MINISTERO DELLA SALUTE PER LA REALIZZAZIONE DEL PROGETTO VIGILANZA SANITARIA RIFIUTI (VISARI).	0,00	0,00	0,00	0,00	
250	2		4	FONDI DELL'AIMA PER INTERVENTI CONCERNENTI L'ATTUAZIONE DI REGOLAMENTI COMUNITARI	154.511,63	0,00	154.511,63	0,00	
268	2		3	FONDI COMUNITARI PER LO SVOLGIMENTO DI PROGETTI E PROGRAMMI FINANZIATI DALL'UNIONE EUROPEA - CORRENTI	0,00	5.000,00	5.000,00	0,00	
270	2		3	ENTRATE PER PROGETTI DI PARTENARIATI INTERNAZIONALI	0,00	16.347,25	16.347,25	0,00	
468	2		3	GESTIONE DELL'IMPIANTO DI DEPURAZIONE DI SOLOFRA. D.L. 18/9/84, N. 581 CONVERTITO IN LEGGE 17/11/84, N. 775 (DELIBERAZIONE CIPE 20/12/84 - G.U. N. 39 DEL 14/2/85).	4.157.478,04	0,00	4.157.478,04	0,00	
470	2		3	FONDI DELLO STATO PER IL MONITORAGGIO DELLE ALCOOLDIPENDENZE (LEGGE N.125 del 30/3/2001).	0,00	35.082,50	35.082,50	0,00	
471	2		3	GESTIONE DELL'IMPIANTO DI DEPURAZIONE DEI REGI LAGNI D.L. 18/9/84, N.581 CONVERTITO IN LEGGE 17/11/84, N.775 (DELIBERAZIONE CIPE 20/12/84 - G.U. N.39 DEL 14/2/85).	16.247.734,05	0,00	16.247.734,05	0,00	
472	2		3	GESTIONE DELL' IMPIANTO DI DEPURAZIONE DELLA ZONA NOLANA. DECRETO LEGGE 18.9.84 N.581 CONVERTITO IN LEGGE 17.11.84, N.775 (DELIBERAZIONE CIPE 20.12.84 G.U. N.39 DEL 14.2.85)	271.937,73	0,00	271.937,73	0,00	
476	2		3	FONDO SANITARIO NAZIONALE DI PARTE CORRENTE - QUOTA INDISTINTA.(L.23.12.78, N.833)	0,00	0,00	0,00	0,00	
478	2		3	FSN PARTE CORRENTE. PROVVIDENZE A FAVORE DEGLI HANSENIANI E LORO FAMILIARI (L. 23/12/78, N. 833 E L. 24/01/86, N. 31)	0,00	2.106.531,81	2.106.531,81	0,00	
482	2		3	APQ "MATTM/REGIONE CAMPANIA - DELIBERA CIPE N. 229 DEL 29/12/99 EX ART. 15 DELLA LEGGE 241/1990	0,00	0,00	0,00	0,00	
484	2		3	FONDI DELLO STATO PER IL POTENZIAMENTO DEI SERVIZI PER L'IMPIEGO E GLI UFFICI DI COLLOCAMENTO PER LE FINALITA' DI CUI ALL'ARTICOLO 117, COMMA 5 DELLA LEGGE N. 388/2000	0,00	0,00	0,00	0,00	
496	2		3	FONDI DEL MINISTERO DEL LAVORO PER EFFETTUARE L'ACCERTAMENTO DELLA QUALIFICA PROFESSIONALE DI CUI ALL'ART. 14 DELLA LEGGE 28 FEBBRAIO 1987 N. 56	295.160,97	0,00	295.160,97	0,00	
500	2		3	FINANZIAMENTI INTEGRATIVI DEI PROGETTI SPECIALI DI CUI ALL'ART.36 DEL D.P.R. 24.7.77, N.616 ESEGUITI DALLE REGIONI NELLE IPOTESI DI RILEVANTE SQUILIBRIO TRA DOMANDA ED OFFERTA DI LAVORO (ART.26 L.21.12.78, N.845)	7.148.050,01	0,00	7.148.050,01	0,00	
504	2		3	QUOTA NAZIONALE PER L'ATTUAZIONE DI PROGETTI DI FORMAZIONE PROFESSIONALE IN ATTIVITA' PRODUTTIVE, VALORIZZAZIONE DELLE ATTIVITA' TURISTICHE, SALVAGUARDIA DELL'AMBIENTE, MULTIASIALE, ATTIVITA' AGRICOLE E FORESTALI, APPRENDISTATO. OBIETTIVO 1 DEL PROGRAMMA OPERATIVO PLURIFONDO (REGOLAMENTO CEE 2052/88 E ART. 25 LEGGE 21/12/78, N. 845)	3.953.982,87	0,00	3.953.982,87	0,00	
506	2		3	ASSEGNAZIONE RISORSE MIPAAF PER L'ATTUAZIONE DEL PROGETTO AGRITRASFER-IN-SUD - CONSIGLIO RICERCA APPLICATA.	10.000,00	0,00	10.000,00	0,00	

TITOLO

2 ENTRATE DERIVANTI DA CONTRIBUTI E TRASFERIMENTI DI PARTE CORRENTE DELL'UNIONE EUROPEA, DELLO STATO E DI ALTRI SOGGETTI

CATEGORIA

.33 ENTRATE DERIVANTI DA CONTRIBUTI E TRASFERIMENTI DI PARTE CORRENTE DELLO STATOUNI BOLLETTINO UFFICIALE
della REGIONE CAMPANIA**81 ASSEGNAZIONI STATALI CORRENTI**
*n. 75 del 14 Novembre 2016*PARTE I  Atti della Regione

Riscossioni	Totale	Somme accertate	Differenze		Residui attivi all'inizio dell'esercizio eliminati e riprodotti	Residui attivi da riportare		
In conto della competenza			Fra previsioni e accertamenti	Fra previsioni di cassa e riscossioni		Provenienti da precedenti esercizi	Di nuova formazione	Totale
0,00	0,00	0,00	0,00	0,00	0,00	0,00	0,00	0,00
0,00	0,00	0,00	0,00	0,00	0,00	0,00	0,00	0,00
51.000.000,00	51.000.000,00	134.321.040,07	- 483.513,38	82.837.526,69	0,00	0,00	83.321.040,07	83.321.040,07
0,00	0,00	0,00	0,00	0,00	0,00	0,00	0,00	0,00
0,00	0,00	0,00	0,00	0,00	0,00	0,00	0,00	0,00
0,00	0,00	0,00	0,00	0,00	71.767.000,00	71.767.000,00	0,00	71.767.000,00
0,00	0,00	0,00	0,00	0,00	0,00	0,00	0,00	0,00
0,00	0,00	0,00	0,00	0,00	0,00	0,00	0,00	0,00
0,00	0,00	0,00	0,00	0,00	0,00	0,00	0,00	0,00
0,00	0,00	0,00	0,00	0,00	0,00	0,00	0,00	0,00
0,00	0,00	0,00	0,00	154.511,63	- 154.511,63	0,00	0,00	0,00
1.500,00	1.500,00	5.000,00	0,00	3.500,00	0,00	0,00	3.500,00	3.500,00
4.260,17	4.260,17	4.260,17	12.087,08	12.087,08	0,00	0,00	0,00	0,00
0,00	0,00	0,00	0,00	4.157.478,04	0,00	4.157.478,04	0,00	4.157.478,04
14.630,00	14.630,00	34.806,00	276,50	20.452,50	0,00	0,00	20.176,00	20.176,00
0,00	0,00	0,00	0,00	16.247.734,05	0,00	16.247.734,05	0,00	16.247.734,05
0,00	0,00	0,00	0,00	271.937,73	0,00	271.937,73	0,00	271.937,73
0,00	0,00	0,00	0,00	0,00	0,00	0,00	0,00	0,00
1.285.352,45	1.285.352,45	1.944.513,32	162.018,49	821.179,36	0,00	0,00	659.160,87	659.160,87
0,00	0,00	0,00	0,00	0,00	0,00	0,00	0,00	0,00
0,00	0,00	0,00	0,00	0,00	0,00	0,00	0,00	0,00
0,00	0,00	0,00	0,00	295.160,97	0,00	295.160,97	0,00	295.160,97
0,00	0,00	0,00	0,00	7.148.050,01	0,00	7.148.050,01	0,00	7.148.050,01
0,00	0,00	0,00	0,00	3.953.982,87	0,00	3.953.982,87	0,00	3.953.982,87
0,00	0,00	0,00	0,00	10.000,00	0,00	10.000,00	0,00	10.000,00

TITOLO

2 ENTRATE DERIVANTI DA CONTRIBUTI E TRASFERIMENTI DI PARTE CORRENTE DELL'UNIONE EUROPEA, DELLO STATO E DI ALTRI SOGGETTI

CATEGORIA

.33 ENTRATE DERIVANTI DA CONTRIBUTI E TRASFERIMENTI DI PARTE CORRENTE DELLO STATO

BOLLETTINO UFFICIALE
della REGIONE CAMPANIA

LE DI BASE

81- ASSEGNAZIONI STATALI CORRENTI
n. 75 del 14 Novembre 2016PARTE I  Atti della Regione

Cap	Class.ne sec.il bilancio statale			Denominazione	Previsioni finali			Riscossioni	
	Tit.		Cat.		Residui attivi all'inizio dell'esercizio	Di competenza	Di cassa	In conto dei residui	
516	2		3	ENTRATE STATALI DI CUI ALLA CONVENZIONE DEL 6/12/2007 CON IL MINISTERO DELL'AMBIENTE E DELLA TUTELA DEL TERRITORIO E DEL MARE	3.000.000,00	0,00	3.000.000,00	0,00	
520	2		3	ENTRATE STATALI DI CUI AL DECRETO DATATO 27/02/2008 DEL MINISTERO DELL'AMBIENTE E DELLA TUTELA DEL TERRITORIO E DEL MARE	0,00	0,00	0,00	0,00	
524	2		3	FONDI DEL MINISTERO DEL LAVORO E DELLA PREVIDENZA SOCIALE PER L'ATTUAZIONE DI UN PROGETTO DI FORMAZIONE PROFESSIONALE PER N. 297 OPERATORI DELL'AZIENDA SOFER, DI POZZUOLI (L. 21.12.78, N. 845, ART. 26)	3.428.751,93	0,00	3.428.751,93	0,00	
528	2		3	FINANZIAMENTO DEL MAF PER L'ATTUAZIONE DI UN PROGRAMMA DI MIGLIORAMENTO DELLA PIATTAFORMA AMPELOGRAFICA NAZIONALE (ART.4, L.8.11.86, N.752)	0,00	0,00	0,00	0,00	
530	2		3	INTERVENTI PER IL RISANAMENTO DELLE AREE COLPITE DA INFEZIONI ERWINIA AMYLOVORA (LEGGE 307/99)	0,00	0,00	0,00	0,00	
538	2		3	PIANO AGRICOLO NAZIONALE (LEGGE 8.11.1986, N.752 E LEGGE 12.7.1991, N.201, ART.3, D.L. 19.01.96 N.26)	0,00	0,00	0,00	0,00	
542	2		3	FONDI STATALI PER L'ATTUAZIONE DEI REGOLAMENTI COMUNITARI (ARTICOLO 5 LEGGE 8 NOVEMBRE 1986, N.752)	739.049,82	0,00	739.049,82	0,00	
564	2		3	DEPOSITO CASSA DD.PP. DUE MENSILITA' FITTO FABBRICATO VIA SLUCIA, 81	10.019,26	0,00	10.019,26	0,00	
566	2		3	FONDI DEL MINISTERO DELL'AGRICOLTURA E FORESTE PER SPESE DI FUNZIONAMENTO DEL CENTRO INTERREGIONALE PER LA FORMAZIONE, IL PERFEZIONAMENTO E L'AGGIORNAMENTO DEI DIVULGATORI AGRICOLI PRESSO LA SCUOLA BORGO CIOFFI (REG. CEE 270/79 E SUCCESSIVE MODIFICAZIONI)	149.784,53	0,00	149.784,53	0,00	
574	2		3	FONDI STATALI PER IL MIGLIORAMENTO GENETICO DEL BESTIAME (D.L.VO N.143/97 - D.P.C.M. 11 MAGGIO 2001).	4.119.989,55	705.039,70	4.825.029,25	705.033,64	
590	2		3	ATTIVITA' PREVISTE DALL'ACCORDO STATO-REGIONI DEL 30/7/1998 PER LA REALIZZAZIONE DEL SISTEMA CARTOGRAFICO DI RIFERIMENTO (DELIB. G.R. N. 8960 DEL 30/12/99).	696.183,90	0,00	696.183,90	696.173,57	
598	2		3	PROTEZIONE CIVILE. FORMAZIONE, ADDESTRAMENTO ED ESERCITAZIONI ED ENTI DI VOLONTARIATO CENSITI AI SENSI D.M. 12/6/90.	0,00	0,00	0,00	0,00	
600	2		3	FONDI PER LA PROTEZIONE DELLE FORESTE DALL'INQUINAMENTO ATMOSFERICO CON IL CONCORSO FINANZIARIO COMUNITARIO NELLA MISURA DEL 50% (REG. CEE 270/79 E 3528/86 E SUCCESSIVE MODIFICHE ED INTEGRAZIONI)	0,00	0,00	0,00	0,00	
608	2		3	FONDI PER RIMBORSO SPESE DIVULGATORI A.R.I.C.A. (REG. CEE 2052/88 - OB.1 - P.O. "SVILUPPO DIVULGAZIONE AGRICOLA. MISURA 2").	0,00	0,00	0,00	0,00	
628	2		3	REALIZZAZIONE DELL'ANAGRAFE REGIONALE DEGLI ASSEGNATARI DI ALLOGGI DI EDILIZIA RESIDENZIALE (ART. 2 COMMA 1 LETTERA F LEGGE 5/8/78 N. 457 E SUCCESSIVE MODIFICHE ED INTEGRAZIONI DELIBERA CIPE 22/12/98 N. 152)	1.192.159,03	0,00	1.192.159,03	0,00	
630	2		3	FONDI DEL MINISTERO DELLA SALUTE PER L'ATTUAZIONE DEL PROGETTO OBIETTIVO PER LA PREVENZIONE DELLA SALUTE MENTALE DEGLI ADOLESCENTI NELLE COMUNITA' SCOLASTICHE E LOCALI.	42.382,13	0,00	42.382,13	42.382,12	
662	2		3	FONDI DELL'AGENZIA PER LA PROMOZIONE DELLO SVILUPPO DEL MEZZOGIORNO PER LA CORRESPONSIONE AL CONSORZIO SIF DELLE SPESE SOSTENUTE PER LA GESTIONE DELL'IMPIANTO DI DEPURAZIONE FOCE REGI LAGNI. DELIB.2068 DEL 5.4.89. PS 3/123/G (ART.5, COMMA 5 DELLA LEGGE 1/3/86, N.64).	2.321.473,76	0,00	2.321.473,76	0,00	
680	2		3	CONTRIBUTO DELLO STATO PER INIZIATIVE VOLTE ALLO SVILUPPO DELLA DIVULGAZIONE AGRICOLA E ATTIVITA' CONNESSE. REG.2052/88. OBIETTIVO 1. PROGRAMMA OPERATIVO MAF	366.974,13	0,00	366.974,13	0,00	
700	2		3	SISTEMA INFORMATIVO PER LA CREAZIONE DEL CATASTO DELLE ACQUE (SINA 1988) (ART. 18, LEGGE 11/3/1988, N. 67).893	1.032.913,80	0,00	1.032.913,80	0,00	
702	2		3	INDENNITA' PER L'ABBATTIMENTO DEGLI ANIMALI INFETTI DA AFTA EPIZOOTICA. QUOTA A DESTINAZIONE VINCOLATA DEL F.S.N. (L.2.6.88, N.218; ART. 3)	268.926,00	0,00	268.926,00	268.926,00	
712	2		3	FONDI DELLA PROTEZIONE CIVILE PER FRONTEGGIARE NEL TERRITORIO DELLA PROVINCIA DI CASERTA E ZONE LIMITROFE IL RISCHIO SANITARIO CONNESSO ALLA ELEVATA DIFFUSIONE DELLA BRUCELLOSI NEGLI ALLEVAMENTI BUFALINI (O.P.C.M. N. 3634 DEL 21/12/2007, ART. 7, COMMA 1, LETTERA C)	0,00	0,00	0,00	0,00	
718	2		3	FONDI PER LA REALIZZAZIONE DEL SISTEMA DI INTERVENTI PER FAVORIRE LA CONCILIAZIONE DEI TEMPI DI VITA E DI LAVORO - ART. 1 LETTERA A) DEL D.M. 12.05.2009.	0,00	0,00	0,00	0,00	

TITOLO

2 ENTRATE DERIVANTI DA CONTRIBUTI E TRASFERIMENTI DI PARTE CORRENTE DELL'UNIONE EUROPEA, DELLO STATO E DI ALTRI SOGGETTI

CATEGORIA

.33 ENTRATE DERIVANTI DA CONTRIBUTI E TRASFERIMENTI DI PARTE CORRENTE DELLO STATOUNI BOLLETTINO UFFICIALE
della REGIONE CAMPANIA**81 ASSEGNAZIONI STATALI CORRENTI**
*n. 75 del 14 Novembre 2016*PARTE I  Atti della Regione

Riscossioni	Totale	Somme accertate	Differenze		Residui attivi all'inizio dell'esercizio eliminati e riprodotti	Residui attivi da riportare		
In conto della competenza			Fra previsioni e accertamenti	Fra previsioni di cassa e riscossioni		Provenienti da precedenti esercizi	Di nuova formazione	Totale
0,00	0,00	0,00	0,00	3.000.000,00	- 3.000.000,00	0,00	0,00	0,00
0,00	0,00	0,00	0,00	0,00	0,00	0,00	0,00	0,00
0,00	0,00	0,00	0,00	3.428.751,93	0,00	3.428.751,93	0,00	3.428.751,93
0,00	0,00	0,00	0,00	0,00	0,00	0,00	0,00	0,00
0,00	0,00	0,00	0,00	0,00	0,00	0,00	0,00	0,00
0,00	0,00	0,00	0,00	0,00	0,00	0,00	0,00	0,00
0,00	0,00	0,00	0,00	739.049,82	- 739.049,82	0,00	0,00	0,00
0,00	0,00	0,00	0,00	10.019,26	0,00	10.019,26	0,00	10.019,26
0,00	0,00	0,00	0,00	149.784,53	- 149.784,53	0,00	0,00	0,00
508.653,12	1.213.686,76	508.653,12	196.386,58	3.611.342,49	- 3.414.955,91	0,00	0,00	0,00
0,00	696.173,57	0,00	0,00	10,33	- 10,33	0,00	0,00	0,00
0,00	0,00	0,00	0,00	0,00	0,00	0,00	0,00	0,00
0,00	0,00	0,00	0,00	0,00	0,00	0,00	0,00	0,00
0,00	0,00	0,00	0,00	0,00	0,00	0,00	0,00	0,00
0,00	0,00	0,00	0,00	1.192.159,03	0,00	1.192.159,03	0,00	1.192.159,03
0,00	42.382,12	0,00	0,00	0,01	- 0,01	0,00	0,00	0,00
0,00	0,00	0,00	0,00	2.321.473,76	0,00	2.321.473,76	0,00	2.321.473,76
0,00	0,00	0,00	0,00	366.974,13	- 366.974,13	0,00	0,00	0,00
0,00	0,00	0,00	0,00	1.032.913,80	0,00	1.032.913,80	0,00	1.032.913,80
0,00	268.926,00	0,00	0,00	0,00	0,00	0,00	0,00	0,00
0,00	0,00	0,00	0,00	0,00	0,00	0,00	0,00	0,00
0,00	0,00	0,00	0,00	0,00	0,00	0,00	0,00	0,00

TITOLO

2 ENTRATE DERIVANTI DA CONTRIBUTI E TRASFERIMENTI DI PARTE CORRENTE DELL'UNIONE EUROPEA, DELLO STATO E DI ALTRI SOGGETTI

CATEGORIA

.33 ENTRATE DERIVANTI DA CONTRIBUTI E TRASFERIMENTI DI PARTE CORRENTE DELLO STATO

BOLLETTINO UFFICIALE
della REGIONE CAMPANIA

LE DI BASE

81- ASSEGNAZIONI STATALI CORRENTI
n. 75 del 14 Novembre 2016PARTE I  Atti della Regione

Cap	Class.ne sec.il bilancio statale			Denominazione	Previsioni finali			Riscossioni	
	Tit.		Cat.		Residui attivi all'inizio dell'esercizio	Di competenza	Di cassa	In conto dei residui	
720	2		4	FONDI DELL'ISTAT PER L'ORGANIZZAZIONE E LA GESTIONE DELLA RETE REGIONALE PER IL V CENSIMENTO DELL'AGRICOLTURA (ART. 6 COMMA 2 DECRETO LEGISLATIVO 28/8/97 N. 281	0,00	0,00	0,00	0,00	
722	2		3	PROGETTI DI RILIEVO NAZIONALE PER IL MIGLIORAMENTO DELLA QUALITA' DELL'ASSISTENZA SOCIO SANITARIA AI CITTADINI DELLA CAMPANIA APPARTENENTI ALLE COSIDDETTE FASCE DEBOLI REALIZZATI CON FONDI DELLO STATO	4.226,40	0,00	4.226,40	0,00	
724	2		3	FONDI PER LA REALIZZAZIONE DI PROGETTI PER OSSERVATORI, LA RICERCA, LA SPERIMENTAZIONE DI LIVELLO INTERREGIONALE - COORDINAMENTO TECNICO IN SENO ALLA CONFERENZA DELLE REGIONI - LEGGE 6.12.2006, N. 296, ARTT. 1264 E 1265 - LEGGE 23 DICEMBRE 1997, N. 451 - LEGGE 8.11.2000, N. 328 E L.R. 11/2007	157.000,00	0,00	157.000,00	0,00	
726	2		3	F.S.N. PARTE CORRENTE. ASSISTENZA SANITARIA AGLI STRANIERI PRESENTI NEL TERRITORIO NAZIONALE (ART.33 LEGGE 6/3/1998, N. 40. DELIBERA CIPE 117 DEL 21/12/2001).	0,00	12.487.331,00	12.487.331,00	0,00	
730	2		3	PROGETTO - STATO DI ATTUAZIONE DEI MODELLI INNOVATIVI DI ASSISTENZA PRIMARIA NELLE REGIONI ITALIANE	0,00	0,00	0,00	0,00	
732	2		3	FONDO DA RIPARTIRE PER PROVVEDERE A DOTARE LUOGHI, STRUTTURE E MEZZI DI TRASPORTO DI DEFIBRILLATORI SEMIAUTOMATICI E AUTOMATICI ESTERNI.	0,00	0,00	0,00	0,00	
734	2		3	PRESTITI FIDUCIARI (ART. 4, COMMA 100, L. 350 DEL 24/12/2003)	1.055.403,92	0,00	1.055.403,92	0,00	
736	2		3	CENTRO DI RIFERIMENTO PER L'ANALISI E LA COMUNICAZIONE DEL RISCHIO AMBIENTALE DI AREE CON ELEVATA CRITICITA' SOCIALE CON PARTICOLARE RIGUARDO AL PROBLEMA RIFIUTI	0,00	0,00	0,00	0,00	
738	2		3	D.LGS. 194/2008 - DISCIPLINA DELLE MODALITA' DI RIFINANZIAMENTO DEI CONTROLLI SANITARI UFFICIALI IN ATTUAZIONE DEL REG. CE N. 882/2004	0,00	0,00	0,00	0,00	
740	2		3	SOMMA RESIDUA DEL F.S.N.1991 DI PARTE CORRENTE ATTRIBUITA DALLLO STATO A TITOLO INDISTINTO PER SOPPERIRE ALLE ULTERIORI OCCORRENZE FINANZIARIE DI CUI ALL'ART.2 L.18.3.93, N.67 (DEL CIPE 7.4.93)	6.455.711,24	0,00	6.455.711,24	0,00	
748	2		3	FONDI PER L'ISTITUZIONE ED IL FUNZIONAMENTO DEL CENTRO REGIONALE DI RIFERIMENTO PER I TRAPIANTI D'ORGANO. INIZIATIVE EX ART. 10 - 8° COMMA, ART. 12 - 4° COMMA, ART. 16 - 3° COMMA ED ART. 17 - 2° COMMA - DELLA LEGGE N. 91 DELL'1/4/1999.	0,00	20.857,54	20.857,54	0,00	
750	2		3	F.S.N.. PARTE CORRENTE. ANNO 1992. FONDI A DESTINAZIONE VINCOLATA PER ASSISTENZA A TOSSICODIPENDENTI (L.26.6.90, N.162)	0,00	0,00	0,00	0,00	
752	2		2	TRASFERIMENTO DI RISORSE ALLA REGIONE CAMPANIA DAL "SOGETTO ATTUATORE IN REGIONE CAMPANIA PER L'EMERGENZA IMMIGRAZIONE DAL NORD-AFRICA EX OPCM 3933/2011" PER LA LIQUIDAZIONE ED IL PAGAMENTO DELLE INDENNITA' INTEGRATIVE AL PERSONALE LSU IN SERVIZIO PRESSO IL SETTORE PROGRAMMAZIONE INTERVENTI DI PROTEZIONE CIVILE SUL TERRITORIO - PERIODO APRILE-SETTEMBRE 2011	0,00	10.500,66	10.500,66	0,00	
756	2		3	F.S.N. PARTE CORRENTE. FINANZIAMENTO ALL'ISTITUTO ZOOPROFILATTICO DEL MEZZOGIORNO DI PORTICI (L.23.12.75, N.745 E L.23.12.78, N.833).	0,00	19.488.716,00	19.488.716,00	0,00	
760	2		3	ASSISTENZA A FAVORE DEI CITTADINI AFFETTI DA TBC NON ASSISTITI DALL'INPS SALDO ANNO 1994 (ART. 5 LEGGE 88/1987)	0,00	0,00	0,00	0,00	
762	2		3	FONDI CONCERNENTI LA PREVENZIONE ED IL DIVIETO DELLE PRATICHE DI MUTILAZIONE GENTILE FEMMINILE (LEGGE 9/1/2006, N. 7).	137.979,85	13.817,54	151.797,39	0,00	
764	2		3	FONDI PER LA PREVENZIONE E CURA DELLA FIBROSI CISTITICA (L.548/93 E 362/99 - ANNI 2001 E 2002).	0,00	1.460.109,20	1.460.109,20	0,00	
766	2		3	FONDI IN MATERIA DI RISCHIO CLINICO CONNESSO ALL'USO DI DISPOSITIVI MEDICI.	0,00	0,00	0,00	0,00	
774	2		3	INTEGRAZIONE COMMISSIONI MEDICHE PER L'ACCERTAMENTO DELL'HANDICAP (ART.4 L.5.2.92, N.104)	197.259,09	0,00	197.259,09	0,00	
776	2		3	PROGETTI - PROGRAMMA GUADAGNA SALUTE	0,00	0,00	0,00	0,00	
780	2		3	FSN PARTE CORRENTE. INTERVENTI PER LA LOTTA ALL'AIDS. CORSI DI FORMAZIONE ED AGGIORNAMENTO PROFESSIONALE DEL PERSONALE E TRATTAMENTO DOMICILIARE DEI SOGGETTI AFFETTI DA AIDS. (LEGGE 5/6/90 N. 135; DELIBERA CIPE 21/12/1999)	0,00	13.287.244,00	13.287.244,00	0,00	
782	2		3	FINANZIAMENTO PER ASSISTENZA MALATI A.I.D.S.	0,00	0,00	0,00	0,00	
783	2		3	RISORSE EROGATE DALLLO STATO PER LA COPERTURA DEL DEBITO SANITARIO RESIDUO AL 31/12/2005, IN APPLICAZIONE DELL'ACCORDO STATO-REGIONE AI SENSI DELL'ART. 1, COMMA 180, LEGGE N. 311/2004	0,00	0,00	0,00	0,00	

TITOLO

2 ENTRATE DERIVANTI DA CONTRIBUTI E TRASFERIMENTI DI PARTE CORRENTE DELL'UNIONE EUROPEA, DELLO STATO E DI ALTRI SOGGETTI

CATEGORIA

.33 ENTRATE DERIVANTI DA CONTRIBUTI E TRASFERIMENTI DI PARTE CORRENTE DELLO STATOUNI BOLLETTINO UFFICIALE
della REGIONE CAMPANIA**81 ASSEGNAZIONI STATALI CORRENTI**
*n. 75 del 14 Novembre 2016*PARTE I  Atti della Regione

Riscossioni	Totale	Somme accertate	Differenze		Residui attivi all'inizio dell'esercizio eliminati e riprodotti	Residui attivi da riportare		
In conto della competenza			Fra previsioni e accertamenti	Fra previsioni di cassa e riscossioni		Provenienti da precedenti esercizi	Di nuova formazione	Totale
0,00	0,00	0,00	0,00	0,00	0,00	0,00	0,00	0,00
0,00	0,00	0,00	0,00	4.226,40	1.906,50	6.132,90	0,00	6.132,90
0,00	0,00	0,00	0,00	157.000,00	- 157.000,00	0,00	0,00	0,00
2.138.091,00	2.138.091,00	14.860.630,00	- 2.373.299,00	10.349.240,00	0,00	0,00	12.722.539,00	12.722.539,00
0,00	0,00	0,00	0,00	0,00	0,00	0,00	0,00	0,00
0,00	0,00	193.620,00	- 193.620,00	0,00	387.240,00	387.240,00	193.620,00	580.860,00
0,00	0,00	0,00	0,00	1.055.403,92	0,00	1.055.403,92	0,00	1.055.403,92
0,00	0,00	0,00	0,00	0,00	0,00	0,00	0,00	0,00
0,00	0,00	0,00	0,00	0,00	0,00	0,00	0,00	0,00
0,00	0,00	0,00	0,00	6.455.711,24	0,00	6.455.711,24	0,00	6.455.711,24
0,00	0,00	0,00	20.857,54	20.857,54	0,00	0,00	0,00	0,00
0,00	0,00	0,00	0,00	0,00	0,00	0,00	0,00	0,00
0,00	0,00	0,00	10.500,66	10.500,66	0,00	0,00	0,00	0,00
19.488.715,67	19.488.715,67	19.488.715,67	0,33	0,33	0,00	0,00	0,00	0,00
0,00	0,00	0,00	0,00	0,00	0,00	0,00	0,00	0,00
13.817,54	13.817,54	13.817,54	0,00	137.979,85	0,00	137.979,85	0,00	137.979,85
300.011,00	300.011,00	1.700.599,82	- 240.490,62	1.160.098,20	0,00	0,00	1.400.588,82	1.400.588,82
0,00	0,00	0,00	0,00	0,00	0,00	0,00	0,00	0,00
0,00	0,00	0,00	0,00	197.259,09	0,00	197.259,09	0,00	197.259,09
0,00	0,00	0,00	0,00	0,00	0,00	0,00	0,00	0,00
3.321.811,00	3.321.811,00	13.287.244,00	0,00	9.965.433,00	0,00	0,00	9.965.433,00	9.965.433,00
0,00	0,00	0,00	0,00	0,00	0,00	0,00	0,00	0,00
0,00	0,00	0,00	0,00	0,00	0,00	0,00	0,00	0,00

Cap	Class.ne sec.il bilancio statale			Denominazione	Previsioni finali			Riscossioni	
	Tit.		Cat.		Residui attivi all'inizio dell'esercizio	Di competenza	Di cassa	In conto dei residui	
786	2		3	FONDI LEGGE N. 138/2004, ART. 2-TER, COMMA 3 - ATTIVITA' DI FORMAZIONE PER LA DONAZIONE	0,00	0,00	0,00	0,00	
788	2		3	FONDI DEL MLPS PER L'ATTUAZIONE DI UN PROGETTO DI F.P. PER N.310 LAVORATORI DELLA SOCIETA' SOFER DI POZZUOLI (ART.26, L.845/78)	1.446.305,79	0,00	1.446.305,79	0,00	
790	2		3	FONDI PER L'ATTUAZIONE DEL PROGETTO MATTONI: ASSISTENZA SANITARIA COLLETTIVA.	0,00	0,00	0,00	0,00	
792	2		3	FONDI DEL MINISTERO DELLA SALUTE PER LE TECNICHE DI PROCREAZIONE ASSISTITA (LEGGE 19/2/2004, N.40) - ANNUALITA' 2004/2005.	0,00	0,00	0,00	0,00	
794	2		3	REGISTRO NAZIONALE MALATTIE RARE	0,00	0,00	0,00	0,00	
796	2		3	SISTEMA NAZIONALE INFORMATIZZATO - PROGETTO SINP	0,00	0,00	0,00	0,00	
798	2		3	F.S.N. - PARTE CORRENTE. BORSE DI STUDIO PER LA FORMAZIONE SPECIFICA DI MEDICINA GENERALE - DIRETTIVA CEE 86/457 - DELIBERA CIPE N.61/2004 - CORSO D.M. 11/9/2003.	7.476.677,00	6.023.586,00	13.500.263,00	6.373.959,00	
800	2		3	FONDI DELLO STATO PER L'ATTUAZIONE DI UN PROGETTO DI FORMAZIONE PROFESSIONALE PER N.220 DISOCCUPATI DELLA CITTA' DI ACERRA (ART.26, L.21.12.78, N.845; D.I. N.3/CA26/845/93)	413.002,02	0,00	413.002,02	0,00	
802	2		3	FONDI DELLO STATO PER L'ATTUAZIONE DI UN PROGETTO DI FORMAZIONE PROFESSIONALE PER N.1000 DISOCCUPATI DELLA CITTA' DI NAPOLI (ART.26, L.21.12.78, N.845; D.I. N.1/CA/26/845/93)	448.289,87	0,00	448.289,87	0,00	
804	2		3	PROROGA DELL'INTERVENTO RIVOLTO A DISOCCUPATI DELLA CITTA' DI NAPOLI E DI ACERRA - CONTRIBUTI DELLO STATO DI CUI AL FONDO PREVISTO DAL COMMA 7 ART. 1 D.L. 148/93 CONVERTITO, CON MODIFICAZIONI IN LEGGE DEL 19.07.93 N. 236	3.363.167,33	0,00	3.363.167,33	0,00	
806	2		3	FINANZIAMENTO DI PROGETTI PER LA TUTELA DELLE MINORANZE STORICO - LINGUISTICHE (ART. 9 e 15 LEGGE 15.12.1999 n° 482)	0,00	0,00	0,00	0,00	
814	2		3	ASSEGNAZIONE STATALE PER INTERVENTI DI CUI ALL'ART.4, LEGGE 24.7.93, N.250	0,00	0,00	0,00	0,00	
816	2		3	ASSEGNAZIONE STATALE PER GLI INTERVENTI DI CUI AGLI ARTT. 1 BIS E 3 DELLA LEGGE 24.7.93, N.250	0,00	0,00	0,00	0,00	
832	2		3	FONDI DESTINATI ALL'EDILIZIA SANITARIA IN CORSO DI SVINCOLO DA PARTE DELLO STATO DA RIASSEGNARE AD INTERVENTI NEL SETTORE DEL TRASPORTO PUBBLICO LOCALE	0,00	0,00	0,00	0,00	
840	2		3	QUOTA NAZIONALE PER IL COFINANZIAMENTO OBIETTIVO, 1, 3 E 4 (FORMAZIONE PROFESSIONALE POP 1994 - 1999).	46.487.679,93	0,00	46.487.679,93	0,00	
842	2		3	FONDI PER L' EROGAZIONE E LIQUIDAZIONE DELLE DICHIARAZIONI ANNUALI DEI REDDITI PRESENTATE DAI DIPENDENTI REGIONALI (ART.78, L.30.12.91, N.413 - DPR 4.9.92, N.395)	0,00	22.000,00	22.000,00	0,00	
846	2		3	STRATEGIE PER IL MIGLIORAMENTO DELLA COPERTURA VACCINALE NEI BAMBINI CON PATOLOGIA CRONICA	0,00	0,00	0,00	0,00	
848	2		3	CONCORSO DELLO STATO ALLA COPERTURA DEI DISAVANZI DELLE AZIENDE DI TRASPORTO PUBBLICHE E PRIVATE PER IL PERIODO 1987 - 1993 (ART.1, COMMA 2 D.L. 1.4.95, N.98, CONVERTITO IN LEGGE 30.5.95, N.204)	0,00	0,00	0,00	0,00	
858	2		3	PROGRAMMA BIOITALY - VERIFICA DEI PERIMETRI DEI PSIC E DELLE ZPS, PER LA DIGITALIZZAZIONE DELLE CARTOGRAFIE	7.746,85	0,00	7.746,85	0,00	
860	2		3	PROGRAMMA COMUNITARIO HABITAT. FONDI DELLO STATO PER L'ATTUAZIONE DEL PROGETTO BIOITALY ((DIRETTIVA CEE 92/93; L.6.12.91, N.394; CONTRATTO N.1135/SCN/P.95 DEL 31.1.95).	0,00	0,00	0,00	0,00	
892	2		3	PIANO TRIENNALE AREE PROTETTE NATURALI 1994/96. FONDI DEL MINISTERO DELL'AMBIENTE PER IL PERSEGUIMENTO DEGLI SCOPI ISTITUTIVI DELLE AREE PROTETTE REGIONALI. (L. 6/12/91 N. 394, ART. 4, COMMA 6).	0,00	0,00	0,00	0,00	
902	2		3	FONDI DELLO STATO PER LA RILIQUIDAZIONE DELL'I.S. AL PERSONALE TRANSITATO NEI RUOLI SPECIALI DELLA REGIONE AI SENSI DELLE LL.RR. 4/90, 8/90 E 1/91 (ART. 12 LEGGE 730/86, LEGGE 87/94)	0,00	0,00	0,00	0,00	
904	2		3	FONDI DELLO STATO PER L'ATTUAZIONE DEL PROGRAMMA DI MONITORAGGIO DELL'AMBIENTE MARINO COSTIERO. (L. 31.12.82 N. 979, D.M 25.9.95, CONVENZ. REP. N. 54 DEL 28.12.95)	175.969,61	0,00	175.969,61	0,00	
907	2		3	FONDI DELLO STATO PER L'ATTUAZIONE DEL PROGETTO AREA DORSALE APPENINICA: PREDISPOSIZIONE DEL DOCUMENTO CARTOGRAFICO PER LA PIANIFICAZIONE DELL'ASSETTO CARTOGRAFICO PER LA PIANIFICAZIONE DELL'ASSETTO NATURALISTICO DEL TERRITORIO (LEGGE 6/12/91, N. 394).	136.861,08	0,00	136.861,08	0,00	

TITOLO

2 ENTRATE DERIVANTI DA CONTRIBUTI E TRASFERIMENTI DI PARTE CORRENTE DELL'UNIONE EUROPEA, DELLO STATO E DI ALTRI SOGGETTI

CATEGORIA

.33 ENTRATE DERIVANTI DA CONTRIBUTI E TRASFERIMENTI DI PARTE CORRENTE DELLO STATOUNI BOLLETTINO UFFICIALE
della REGIONE CAMPANIA**81 ASSEGNAZIONI STATALI CORRENTI**
*n. 75 del 14 Novembre 2016*PARTE I  Atti della Regione

Riscossioni	Totale	Somme accertate	Differenze		Residui attivi all'inizio dell'esercizio eliminati e riprodotti	Residui attivi da riportare		
In conto della competenza			Fra previsioni e accertamenti	Fra previsioni di cassa e riscossioni		Provenienti da precedenti esercizi	Di nuova formazione	Totale
0,00	0,00	0,00	0,00	0,00	0,00	0,00	0,00	0,00
0,00	0,00	0,00	0,00	1.446.305,79	0,00	1.446.305,79	0,00	1.446.305,79
0,00	0,00	0,00	0,00	0,00	0,00	0,00	0,00	0,00
0,00	0,00	0,00	0,00	0,00	0,00	0,00	0,00	0,00
0,00	0,00	0,00	0,00	0,00	0,00	0,00	0,00	0,00
0,00	0,00	0,00	0,00	0,00	0,00	0,00	0,00	0,00
0,00	6.373.959,00	6.023.586,00	0,00	7.126.304,00	0,00	1.102.718,00	6.023.586,00	7.126.304,00
0,00	0,00	0,00	0,00	413.002,02	0,00	413.002,02	0,00	413.002,02
0,00	0,00	0,00	0,00	448.289,87	0,00	448.289,87	0,00	448.289,87
0,00	0,00	0,00	0,00	3.363.167,33	0,00	3.363.167,33	0,00	3.363.167,33
0,00	0,00	0,00	0,00	0,00	11.000,00	11.000,00	0,00	11.000,00
0,00	0,00	0,00	0,00	0,00	0,00	0,00	0,00	0,00
0,00	0,00	0,00	0,00	0,00	0,00	0,00	0,00	0,00
0,00	0,00	0,00	0,00	0,00	0,00	0,00	0,00	0,00
0,00	0,00	0,00	0,00	46.487.679,93	0,00	46.487.679,93	0,00	46.487.679,93
0,00	0,00	0,00	22.000,00	22.000,00	0,00	0,00	0,00	0,00
0,00	0,00	0,00	0,00	0,00	0,00	0,00	0,00	0,00
0,00	0,00	0,00	0,00	0,00	0,00	0,00	0,00	0,00
0,00	0,00	0,00	0,00	7.746,85	- 7.746,85	0,00	0,00	0,00
0,00	0,00	0,00	0,00	0,00	0,00	0,00	0,00	0,00
0,00	0,00	0,00	0,00	0,00	0,00	0,00	0,00	0,00
0,00	0,00	0,00	0,00	0,00	0,00	0,00	0,00	0,00
0,00	0,00	0,00	0,00	175.969,61	- 17.004,21	158.965,40	0,00	158.965,40
0,00	0,00	0,00	0,00	136.861,08	- 136.861,08	0,00	0,00	0,00

TITOLO

2 ENTRATE DERIVANTI DA CONTRIBUTI E TRASFERIMENTI DI PARTE CORRENTE DELL'UNIONE EUROPEA, DELLO STATO E DI ALTRI SOGGETTI

CATEGORIA

.33 ENTRATE DERIVANTI DA CONTRIBUTI E TRASFERIMENTI DI PARTE CORRENTE DELLO STATO

BOLLETTINO UFFICIALE
della REGIONE CAMPANIA

LE DI BASE

81- ASSEGNAZIONI STATALI CORRENTI
n. 75 del 14 Novembre 2016PARTE I  Atti della Regione

Cap	Class.ne sec.il bilancio statale			Denominazione	Previsioni finali			Riscossioni	
	Tit.		Cat.		Residui attivi all'inizio dell'esercizio	Di competenza	Di cassa	In conto dei residui	
915	2		3	TRASFERIMENTI DAL MISE PER LA SESSIONE PROGRAMMATICA 2013 DEL CONSIGLIO NAZIONALE DEI CONSUMATORI E DEGLI UTENTI (CNCU).	0,00	70.000,00	70.000,00	0,00	
917	2		3	STRATEGIE LOCALI PER L'OCCUPAZIONE E L'INNOVAZIONE: COMMENT	1.209.505,86	0,00	1.209.505,86	0,00	
918	2		3	FONDO UNICO INCENTIVI ALLE IMPRESE.	0,00	2.239.533,83	2.239.533,83	0,00	
926	2		3	INTERVENTO QUALITA' OLIO D'OLIVA (REG. CEE 2131/96)	0,00	0,00	0,00	0,00	
938	2		3	FONDI DELLO STATO E DEL F.S.E. PER LE AZIONI DI INFORMAZIONE SUL F.S.E. NELLE REGIONI NELL'AMBITO DEL RAFFORZAMENTO DEI SISTEMI INFORMATIVI (LEGGE 16/4/87 N. 183; DECRETO MIN. LAV. N. D. DIR - 60/II/96 DEL 18/12/1996)	78.966,27	0,00	78.966,27	0,00	
940	2		3	SOSTEGNO ALLE FUNZIONI DI INTERFACCIA TRA LE REGIONI E LE PROVINCE AUTONOME ED IL CENTRO NAZIONALE PER LA PREVENZIONE ED IL CONTROLLO DELLE MALATTIE (CCM)	184.181,00	170.120,00	354.301,00	0,00	
942	2		3	FONDI DEL MINISTERO DELLA SANITA' PER L'ATTUAZIONE DEL PROTOCOLLO TERAPEUTICO DIAGNOSTICO IN DAY SURGERY.	0,00	0,00	0,00	0,00	
944	2		3	FONDI DEL MINISTERO DELLA SALUTE PER PROGRAMMI SPECIALI DI INTERESSE E RILIEVO INTERREGIONALE O NAZIONALE EX ART.12, COMMA 2, LETT.B, D.LVO N.502 DEL 30/12/92	3.061.756,90	0,00	3.061.756,90	749.195,99	
947	2		3	FONDI DELLO STATO EX ART. 25 LEGGE N. 845/78 PER INTERVENTI DI FORMAZIONE CONTINUA DI CUI ALL'ART. 9 DELLA LEGGE N. 236/93. AZIONI FORMATIVE DI SISTEMA EX. 1/A CIRC. MIN. LAV. N. 174/96. (ART. 25 L. N. 845/78 E ART. 9 L. N. 236/93; DEC. MIN. LAV. N. 289/V	1.868.943,90	0,00	1.868.943,90	0,00	
948	2		3	SPESA CON FONDI DELLO STATO PER L'ATTUAZIONE DI UN PROGETTO DI FORMAZIONE PROFESSIONALE PER N. 362 DISOCCUPATI DELLA CITTA' DI NAPOLI. (ART. 26 L. 21.12.78 N. 845; D.I. DEL 30.05.1997)	586.929,88	0,00	586.929,88	0,00	
950	2		3	STRATEGIA PER L'OFFERTA ATTIVA DEL VACCINO E STUDIO MULTICENTRICO SU INFEZIONI DA HPV IN ITALIA	0,00	0,00	0,00	0,00	
952	2		3	FONDI DEL MINISTERO DELLA SANITA' PER L'ATTUAZIONE DEL PROGRAMMA SPERIMENTALE BIENNALE DELLA REGIONE SULLA SPECIFICITA' DEL GOVERNO DEL SSR NELLA GESTIONE DEL CAMBIAMENTO. (ART. 12, COMMA 2, LETT.B, D.LEGS. N. 502/92 DELIBERA G.R. N. 3487/97)	0,00	0,00	0,00	0,00	
960	2		3	FONDO INTEGRATIVO DELLO STATO PER LA CONCESSIONE DI PRESTITI D'ONORE E BORSE DI STUDIO (ART. 16 COMMA 4 LEGGE 2.12.1991 N. 390, ART. 1, COMMA 89, LEGGE N.662/96).	0,00	3.505.750,23	3.505.750,23	1.410.665,74	
968	2		3	FINANZIAMENTI CONCESSI DAL MINISTERO DELLO SVILUPPO ECONOMICO AI SENSI DELL'ART. 148 DELLA LEGGE 23.12.2000, N. 388 PER LA REALIZZAZIONE DI INIZIATIVE A VANTAGGIO DEI CONSUMATORI.	655.965,26	1.000.000,00	1.655.965,26	0,00	
970	2		3	COFINANZIAMENTO STATALE DEL PROGETTO PER L'ATTIVAZIONE DELLO SPORTELLO DEL CONSUMATORE UTENTE. D.M. ATTIVITA' PRODUTTIVE DEL 17/11/2003	500.000,00	0,00	500.000,00	0,00	
974	2		3	FONDI DEL MINISTERO DELLA SALUTE PER L'ATTUAZIONE DEL PROGETTO OBIETTIVO PER LA PREVENZIONE DELLA SALUTE MENTALE DEGLI ADOLESCENTI NELLE COMUNITA' SCOLASTICHE E LOCALI.	0,00	0,00	0,00	0,00	
1004	2		3	POTENZIAMENTO DEI CENTRI ESISTENTI NONCHE' REALIZZAZIONE DI NUOVI CENTRI SPECIALIZZATI PER LA PREVENZIONE DELLA CECITA', EDUCAZIONE E RIABILITAZIONE VISIVA (ART. 2 LEGGE 28/08/97, N. 284).	0,00	177.170,41	177.170,41	0,00	
1005	2		2	TRASFERIMENTO DI FONDI MINISTERIALI PER PROGETTI INTERREGIONALI DELLO SPETTACOLO.	0,00	21.000,00	21.000,00	0,00	
1012	2		3	CONTRIBUTO DELLO STATO EX ART. 26 L. 845/78 PER IL COFINANZIAMENTO INTERVENTI COMPLEMENTARI ED AGGIUNTIVI AL PIANO ORDINARIO DI FORMAZIONE PROFESSIONALE.	6.568.624,95	0,00	6.568.624,95	0,00	
1014	2		3	DECRETO LEGISLATIVO N.112/1998 - SPESE DI FUNZIONAMENTO - ANNI 2004/2008 (QUOTA PARTE)	0,00	0,00	0,00	0,00	
1018	2		3	CONTRIBUTO DELLO STATO EX ART. 18 LETT. H L. 845/78 PER IL COFINANZIAMENTO DI INTERVENTI SPECIALI DI FORMAZIONE PROFESSIONALE.	1.082.766,21	0,00	1.082.766,21	0,00	
1020	2		3	FONDI A DESTINAZIONE VINCOLATA DEL MINISTERO DELL'AMBIENTE PER L'ATTUAZIONE DEGLI INTERVENTI RELATIVI ALL'AREA PROGRAMMATA "E" AREA DI SVILUPPO OCCUPAZIONALE DEL MEZZOGIORNO	3.894.988,83	0,00	3.894.988,83	0,00	
1022	2		3	CONTRIBUTO DELLO STATO EX L. 183 DEL 16.4.87 PER IL COFINANZIAMENTO DI ATTIVITA' FORMATIVE RIENTRANTI NEL P.O.M. 970033.I.1 "PARCO PROGETTI"	221.995,15	0,00	221.995,15	0,00	

TITOLO

2 ENTRATE DERIVANTI DA CONTRIBUTI E TRASFERIMENTI DI PARTE CORRENTE DELL'UNIONE EUROPEA, DELLO STATO E DI ALTRI SOGGETTI

CATEGORIA

.33 ENTRATE DERIVANTI DA CONTRIBUTI E TRASFERIMENTI DI PARTE CORRENTE DELLO STATOUNI BOLLETTINO UFFICIALE
della REGIONE CAMPANIA**81 ASSEGNAZIONI STATALI CORRENTI**
*n. 75 del 14 Novembre 2016*PARTE I  Atti della Regione

Riscossioni	Totale	Somme accertate	Differenze		Residui attivi all'inizio dell'esercizio eliminati e riprodotti	Residui attivi da riportare		
In conto della competenza			Fra previsioni e accertamenti	Fra previsioni di cassa e riscossioni		Provenienti da precedenti esercizi	Di nuova formazione	Totale
0,00	0,00	49.000,00	21.000,00	70.000,00	0,00	0,00	49.000,00	49.000,00
0,00	0,00	0,00	0,00	1.209.505,86	0,00	1.209.505,86	0,00	1.209.505,86
0,00	0,00	0,00	2.239.533,83	2.239.533,83	0,00	0,00	0,00	0,00
0,00	0,00	0,00	0,00	0,00	0,00	0,00	0,00	0,00
0,00	0,00	0,00	0,00	78.966,27	0,00	78.966,27	0,00	78.966,27
170.120,00	170.120,00	170.120,00	0,00	184.181,00	0,00	184.181,00	0,00	184.181,00
0,00	0,00	0,00	0,00	0,00	0,00	0,00	0,00	0,00
0,00	749.195,99	0,00	0,00	2.312.560,91	0,00	2.312.560,91	0,00	2.312.560,91
0,00	0,00	0,00	0,00	1.868.943,90	0,00	1.868.943,90	0,00	1.868.943,90
0,00	0,00	0,00	0,00	586.929,88	0,00	586.929,88	0,00	586.929,88
0,00	0,00	0,00	0,00	0,00	0,00	0,00	0,00	0,00
0,00	0,00	0,00	0,00	0,00	0,00	0,00	0,00	0,00
3.505.750,23	4.916.415,97	3.505.750,23	0,00	- 1.410.665,74	2.198.494,81	787.829,07	0,00	787.829,07
0,00	0,00	0,00	1.000.000,00	1.655.965,26	0,00	655.965,26	0,00	655.965,26
0,00	0,00	0,00	0,00	500.000,00	0,00	500.000,00	0,00	500.000,00
0,00	0,00	0,00	0,00	0,00	0,00	0,00	0,00	0,00
177.170,41	177.170,41	177.170,41	0,00	0,00	0,00	0,00	0,00	0,00
0,00	0,00	0,00	21.000,00	21.000,00	0,00	0,00	0,00	0,00
0,00	0,00	0,00	0,00	6.568.624,95	0,00	6.568.624,95	0,00	6.568.624,95
0,00	0,00	0,00	0,00	0,00	0,00	0,00	0,00	0,00
0,00	0,00	0,00	0,00	1.082.766,21	0,00	1.082.766,21	0,00	1.082.766,21
0,00	0,00	0,00	0,00	3.894.988,83	0,00	3.894.988,83	0,00	3.894.988,83
0,00	0,00	0,00	0,00	221.995,15	0,00	221.995,15	0,00	221.995,15

TITOLO

2 ENTRATE DERIVANTI DA CONTRIBUTI E TRASFERIMENTI DI PARTE CORRENTE DELL'UNIONE EUROPEA, DELLO STATO E DI ALTRI SOGGETTI

CATEGORIA

.33 ENTRATE DERIVANTI DA CONTRIBUTI E TRASFERIMENTI DI PARTE CORRENTE DELLO STATO

BOLLETTINO UFFICIALE
della REGIONE CAMPANIA

LE DI BASE

81- ASSEGNAZIONI STATALI CORRENTI
n. 75 del 14 Novembre 2016PARTE I  Atti della Regione

Cap	Class.ne sec.il bilancio statale			Denominazione	Previsioni finali			Riscossioni	
	Tit.		Cat.		Residui attivi all'inizio dell'esercizio	Di competenza	Di cassa	In conto dei residui	
1026	2		3	FONDO NAZIONALE - INTERVENTI A FAVORE DEGLI IMMIGRATI STRANIERI IN CAMPANIA (LEGGE 6.3.98, N. 40; ART. 45, D.L.VO 25.7.98, N. 286 E ART. 20, L. 328/2000).	376.622,26	0,00	376.622,26	0,00	
1034	2		3	TRASFERIMENTO ALLE REGIONI DELLE RISORSE PER L'ESERCIZIO DELLE FUNZIONI E COMPITI CONFERITI AI SENSI DEGLI ARTICOLI 8 E 12 DEL D.LGS 422/97 IN MATERIA DI TRASPORTO PUBBLICO LOCALE. COPERTURA DEL MAGGIORE FABBISOGNO	5.764.547,42	0,00	5.764.547,42	0,00	
1038	2		3	PROGETTO QUADRO DI INTERVENTI FORMATIVI PER LE AZIONI INNOVATIVE E L'ASSISTENZA TECNICA (P.O. N. 940028/1/1)	1.764.915,59	0,00	1.764.915,59	0,00	
1039	2		3	POM N. 940028/1/1. COFINANZIAMENTO DEL FONDO DI ROTAZIONE PER L'ATTUAZIONE DEL PROGETTO QUADRO DI INTERVENTI FORMATIVI PER LE AZIONI INNOVATIVE E L'ASSISTENZA TECNICA (ART. 5 LEGGE N. 183/87)	216.998,77	0,00	216.998,77	0,00	
1044	2		3	CONCORSO DELLO STATO ALLA COPERTURA DEI DISAVANZI DI ESERCIZIO NON RIPIANATI PER IL TRIENNIO 1994/96 (ART. 2, I COMMA, LEGGE 18.06.98 N. 194)	0,00	0,00	0,00	0,00	
1045	2		3	CONTRIBUTO STATALE PER IL RIPIANO DEI DISAVANZI D'ESERCIZIO DELLE AZIENDE PUBBLICHE E PRIVATE DI T.P.L. PER L'ANNO 1997	0,00	3.788.211,35	3.788.211,35	0,00	
1046	2		3	PROGETTO LABORATORIO TERRITORIALE CAMPANIA. FONDI STATALI	0,00	0,00	0,00	0,00	
1052	2		3	INTERVENTI RELATIVI A PERCORSI GIUBILARI E DI PELLEGRINAGGIO. GESTIONE E MONITORAGGIO DEI FLUSSI TURISTICI (ART. 3 LEGGE 7 AGOSTO 1997 N. 220).	0,00	0,00	0,00	0,00	
1055	2		3	SOMME A DISPOSIZIONE DELLA REGIONE PER EVENTUALI ONERI DISCENDENTI DAL PAGAMENTO DELL'IRAP PER LE FERROVIE IN CONCESSIONE O IN GESTIONE COMMISSARIALE GOVERNATIVA DA DESTINARE ANCHE AL CONGUAGLIO DELLE OCCORRENZE FINANZIARIE DEL SERVIZIO TPL NEGLI ANNI SUCCESSIVI	0,00	0,00	0,00	0,00	
1056	2		3	TRASPORTO PUBBLICO LOCALE. SERVIZI FERROVIARI DI INTERESSE REGIONALE IN CONCESSIONE ALLE F.S. SPA IVI COMPRESI QUELLI SOSTITUTIVI SU GOMMA (LEGGE 15/3/97 N. 59; ART. 9; D.LGVO 19/11/97 N. 422)	0,00	0,00	0,00	0,00	
1057	2		3	TRASFERIMENTI CORRENTI ALLA REGIONE PER INTERVENTI E FUNZIONAMENTO CONNESSI AI COMPITI DI PROGRAMMAZIONE ED AMMINISTRAZIONE DELLE LINEE FERROVIARIE IN CONCESSIONE ED IN GESTIONE COMMISSARIALE GOVERNATIVA (ART. 8 D.LGVO 19/11/1997, N. 422).	133.019.991,56	0,00	53.207.996,62	0,00	
1060	2		3	P.O.M. AMBIENTE - MISURA 4.2. POTENZIAMENTO DEL CENTRO DI EDUCAZIONE AMBIENTALE CRATERE DEGLI ASTRONI	0,00	0,00	0,00	0,00	
1066	2		3	RIMBORSO PER PAGAMENTO 10% IVA PER LA STIPULA DEI CONTRATTI DI SERVIZIO CONCERNENTI IL TRASPORTO PUBBLICO LOCALE IN CAMPANIA. QUOTA A CARICO DELLO STATO PER IL 61,45% (DECRETO MINISTRO INTERNO 22/12/2000 G.U. N. 3 DEL 4/1/2001)	29.558.250,97	0,00	29.558.250,97	0,00	
1068	2		3	QUOTA F.S.N. PER GLI OBIETTIVI PRIORITARI E DI RILIEVO NAZIONALE EX ART.1, COMMI 34 E 34/BIS, LEGGE 662/96.	0,00	461.925.484,00	461.925.484,00	0,00	
1073	2		3	RIMBORSO DELLE SOMME DETRACTE A TITOLO DI COMPARTECIPAZIONE IVA SUI CONTRIBUTI STATALI EROGATI NEGLI ANNI 2001, 2002 E 2003 A FRONTE DEI MAGGIORI ONERI DERIVANTI DALL'ESECUZIONE DEI CONTRATTI DI SERVIZIO STIPULATI PER LA GESTIONE DEI SERVIZI DI TRASPORTO PUBBLICO LOCALE IN CAMPANIA (ART.3, COMMA 25, LEGGE 24/12/2003, N.350)	6.644.738,82	0,00	6.644.738,82	0,00	
1074	2		3	ATTUAZIONE IN VARI COMUNI DI PROGETTI SPERIMENTALI FINANZIATI DAL MINISTERO PER LA SOLIDARIETA' SOCIALE EX ART. 41TER DELLA LEGGE 5/2/92, N. 104 E DELL'ART. 1, COMMA 1, LETT. D) , DELLA LEGGE 21/5/98 N. 162.	586.075,30	0,00	586.075,30	0,00	
1088	2		3	TRASFERIMENTI ERARIALI EX COMUNITA' MONTANA SERINESE SOLOFRANA - PARTE CORRENTE	22.709,30	0,00	22.709,30	0,00	
1100	2		3	P.O. 940022-I-1 SOTTOPROGRAMMA FORMAZIONE FORMATORI ANNUALITA' 1998	497.029,55	0,00	497.029,55	0,00	
1112	2		3	FONDO NAZIONALE PER IL SOSTEGNO ALL'ACCESSO ALLE ABITAZIONI IN LOCAZIONE. CONTRIBUTI INTEGRATIVI AI CANONI DI LOCAZIONE EX ART. 11 LEGGE 9/12/1998 N. 431. ANNO 2002.	0,00	0,00	0,00	0,00	
1127	2		3	DECRETO LEGISLATIVO N.112/1998 SPESE DI FUNZIONAMENTO - ANNI 2004/2009 (QUOTA PARTE).	0,00	0,00	0,00	0,00	
1140	2		3	FUNZIONI E COMPITI IN MATERIA DI MERCATO DI LAVORO CONFERITI ALLA REGIONE A NORMA DELL'ART. 1 DELLA LEGGE 15/3/1997 N. 59 (D.LGVO 23/12/1997 N. 469).	47.284,78	0,00	47.284,78	0,00	
1142	2		3	FEDERALISMO - RISORSE UMANE - SPESE DI FUNZIONAMENTO PER LE PROCEDURE DI MOBILITA' VOLONTARIE ED OBBLIGATORIE E PER IL PERSONALE TRASFERITO TRANSITATO E NON TRANSITATO (PROTEZIONE CIVILE) - ANNI 2004/2009.	0,00	0,00	0,00	0,00	
1144	2		3	AZIONI DI POLITICA ATTIVA PER IL LAVORO SOCIALMENTE UTILE (ART.45 LEGGE 17/5/1999 N.144 (CONVENZIONE MINISTERO DEL LAVORO- REGIONE CAMPANIA	2.500.000,00	3.000.000,00	5.500.000,00	0,00	

TITOLO

2 ENTRATE DERIVANTI DA CONTRIBUTI E TRASFERIMENTI DI PARTE CORRENTE DELL'UNIONE EUROPEA, DELLO STATO E DI ALTRI SOGGETTI

CATEGORIA

.33 ENTRATE DERIVANTI DA CONTRIBUTI E TRASFERIMENTI DI PARTE CORRENTE DELLO STATOUNI BOLLETTINO UFFICIALE
della REGIONE CAMPANIA**81 ASSEGNAZIONI STATALI CORRENTI**
*n. 75 del 14 Novembre 2016*PARTE I  Atti della Regione

Riscossioni	Totale	Somme accertate	Differenze		Residui attivi all'inizio dell'esercizio eliminati e riprodotti	Residui attivi da riportare		
In conto della competenza			Fra previsioni e accertamenti	Fra previsioni di cassa e riscossioni		Provenienti da precedenti esercizi	Di nuova formazione	Totale
0,00	0,00	1.400.000,00	- 1.400.000,00	376.622,26	0,00	376.622,26	1.400.000,00	1.776.622,26
25.122.280,71	25.122.280,71	25.122.280,71	- 25.122.280,71	- 19.357.733,29	0,00	5.764.547,42	0,00	5.764.547,42
0,00	0,00	0,00	0,00	1.764.915,59	0,00	1.764.915,59	0,00	1.764.915,59
0,00	0,00	0,00	0,00	216.998,77	0,00	216.998,77	0,00	216.998,77
0,00	0,00	0,00	0,00	0,00	0,00	0,00	0,00	0,00
3.788.211,30	3.788.211,30	3.788.211,30	0,05	0,05	3.788.211,36	3.788.211,36	0,00	3.788.211,36
0,00	0,00	0,00	0,00	0,00	0,00	0,00	0,00	0,00
0,00	0,00	0,00	0,00	0,00	0,00	0,00	0,00	0,00
0,00	0,00	0,00	0,00	0,00	0,00	0,00	0,00	0,00
0,00	0,00	0,00	0,00	0,00	155.015.303,04	155.015.303,04	0,00	155.015.303,04
0,00	0,00	0,00	0,00	53.207.996,62	0,00	133.019.991,56	0,00	133.019.991,56
0,00	0,00	0,00	0,00	0,00	0,00	0,00	0,00	0,00
1.201.626,92	1.201.626,92	1.201.626,92	- 1.201.626,92	28.356.624,05	28.819.353,18	58.377.604,15	0,00	58.377.604,15
260.851.818,00	260.851.818,00	461.168.009,00	757.475,00	201.073.666,00	288.265.852,80	288.265.852,80	200.316.191,00	488.582.043,80
0,00	0,00	0,00	0,00	6.644.738,82	- 6.644.738,82	0,00	0,00	0,00
0,00	0,00	0,00	0,00	586.075,30	0,00	586.075,30	0,00	586.075,30
0,00	0,00	0,00	0,00	22.709,30	- 22.709,30	0,00	0,00	0,00
0,00	0,00	0,00	0,00	497.029,55	0,00	497.029,55	0,00	497.029,55
0,00	0,00	0,00	0,00	0,00	0,00	0,00	0,00	0,00
0,00	0,00	0,00	0,00	0,00	0,00	0,00	0,00	0,00
0,00	0,00	0,00	0,00	47.284,78	6.853.840,00	6.901.124,78	0,00	6.901.124,78
0,00	0,00	0,00	0,00	0,00	0,00	0,00	0,00	0,00
0,00	0,00	0,00	3.000.000,00	5.500.000,00	0,00	2.500.000,00	0,00	2.500.000,00

Cap	Class.ne sec.il bilancio statale			Denominazione	Previsioni finali			Riscossioni	
	Tit.		Cat.		Residui attivi all'inizio dell'esercizio	Di competenza	Di cassa	In conto dei residui	
				DEL 30/12/1999 E ART.9 CONVENZIONE DEL 24/10/2002).					
1145	2		3	POLITICHE ATTIVE PER IL LAVORO. STABILIZZAZIONE DEI LAVORATORI SOCIALMENTE UTILI L.S.U. RISORSE ASSEGNATE PER EFFETTO DEL PROTOCOLLO AGGIUNTIVO DEL 29/5/2001 ALLA CONVENZIONE DEL 22/5/2001 TRA MINISTERO DEL LAVORO MINISTERO AMBIENTE, COMMISSARIO GOVERNATIVO EMERGENZA RIFIUTI E REGIONE CAMPANIA.	0,00	0,00	0,00	0,00	
1146	2		3	COSTITUZIONE DELL'UNITA' TECNICA REGIONALE DI VALUTAZIONE E VERIFICA DEGLI INVESTIMENTI PUBBLICI (ART. 1, COMMA 7, LEGGE N. 144/99)	0,00	794.829,00	794.829,00	0,00	
1152	2		3	FINANZIAMENTO STATALE DEL PROGRAMMA DI INFORMAZIONE, FORMAZIONE ED EDUCAZIONE AMBIENTALE - INFEA.	0,00	180.000,00	180.000,00	0,00	
1155	2		2	ASSEGNAZIONE DI RISORSE STATALI EX ART. 23, COMMA 9, DEL D.L. 95/2012 COSI' COME RIPARTITE CON DPCM 28/9/2012 (EMERGENZA NEVE 2012)	0,00	1.520.623,00	1.520.623,00	0,00	
1157	2		3	ATTUAZIONE DELLA DIRETTIVA CE/56/2008 - QUADRO PER L'AZIONE COMUNITARIA NEL CAMPO DELLA POLITICA DELL'AMBIENTE MARINO E PER LE ATTIVITA' CONNESSE	0,00	300.000,00	300.000,00	0,00	
1158	2		3	FINANZIAMENTO DELLE INIZIATIVE DI FARMACOVIGILANZA E DI INFORMAZIONE DEGLI OPERATORI SANITARI SULLE PROPRIETA' E GLI EFFETTI DEI MEDICINALI E CAMPAGNE DI EDUCAZIONE SANITARIA TRAMITE LE A.A.S.S.LL.	0,00	0,00	0,00	0,00	
1167	2		3	FONDI DELLO STATO PER IL FINANZIAMENTO DEL FONDO REGIONALE PER L'OCCUPAZIONE AI DISABILI. (L. 68/99, ART. 14, COMMA 3)	0,00	100.000,00	100.000,00	0,00	
1170	2		3	FORNITURA DEI LIBRI DI TESTO PER LA SCUOLA DELL'OBBLIGO (L. 23/12/2000 N. 388 - TAB. D).	305.960,14	7.920.387,00	8.226.347,14	0,00	
1172	2		3	FORNITURA DEI LIBRI DI TESTO PER LA SCUOLA SUPERIORE PER L'ANNO 2001. (L. 23/12/2000 N. 388 - TAB. D)	93.964,79	2.580.073,00	2.674.037,79	0,00	
1178	2		3	FONDO DELLO STATO PER LE POLITICHE GIOVANILI (INTESA DELLA CONFERENZA UNIFICATA DEL 14 GIUGNO 2007 E D.M. 21 GIUGNO 2007 DEL MINISTRO PER LE POLITICHE GIOVANILI).	1.868.088,80	0,00	1.868.088,80	0,00	
1180	2		3	FONDI DELLO STATO PER L'ACCESSO A MEZZI DI INFORMAZIONE DURANTE LE CAMPAGNE ELETTORALI REFERENDARIE E PER LA COMUNICAZIONE POLITICA (ART. 4, COMMA 5, LEGGE 28/2000)	0,00	150.000,00	150.000,00	0,00	
1190	2		3	ATTUAZIONE DEL PROGETTO NAZIONALE IFFI: INVENTARIO DEI FENOMENI FRANOSI IN ITALIA (DELIB. 6390 DEL 12/12/2000)	0,00	0,00	0,00	0,00	
1192	2		3	FEDERALISMO - RISORSE UMANE - SPESE DI FUNZIONAMENTO PER LE PROCEDURE DI MOBILITA' VOLONTARIE ED OBBLIGATORIE E PER IL PERSONALE TRASFERITO TRANSITATO E NON TRANSITATO (OPERE PUBBLICHE) - ANNI 2004/2009.	30,00	0,00	30,00	0,00	
1200	2		3	CONTRIBUTO DELLO STATO PER LE SPESE DEL PERSONALE E DI FUNZIONAMENTO RELATIVE AI CONTRATTI DI SERVIZIO (ART. 8 E 9, D.LGVO 422/97, D.P.C.M. DEL 16/11/2000)	101.403,79	0,00	101.403,79	0,00	
1217	2		3	RISORSE FINANZIARIE PER FUNZIONI E COMPITI AMMINISTRATIVI CONFERITI DALLO STATO IN MATERIA DI INDENNITA' AI SOGGETTI DANNEGGIATI DA VACCINAZIONI OBBLIGATORIE, TRASFUSIONI ED EMOderivati (L. 15/3/97 N. 59; D.LGVO 31/3/98 N. 112; L. 210/92 E L. 238/97). SALVO CONGUAGLIO	149.460,91	0,00	149.460,91	0,00	
1226	2		3	FONDI PER L'ASSEGNAZIONE DI BORSE DI STUDIO A SOSTEGNO DELLA SPESA DELLE FAMIGLIE PER L'ISTRUZIONE. (ART. 1, COMMA 9. L. 10/3/2000 N. 62; D.P.C.M. N. 106 DEL 14/2/2001).	381.508,21	0,00	381.508,21	0,00	
1230	2		3	FONDO PER LE POLITICHE SOCIALI PER LA REALIZZAZIONE DEL SISTEMA INTEGRATO DI INTERVENTI E SERVIZI SOCIALI (L.27/12/97, N.449, ART.59, COMMA 44 E SUCC. MOD. ED INTEGRAZIONI - L.328/2000)	0,00	148.744,36	148.744,36	0,00	
1233	2		3	FINANZIAMENTO PER INTERVENTI NEI SETTORI AGRICOLO, AGRO-ALIMENTARE, AGRO-INDUSTRIALE E FORESTALE (ART.3, COMMA 1, LEGGE 499/99 E ART.52, COMMA 10, LEGGE 388/2000) - PARTE CORRENTE	0,00	0,00	0,00	0,00	
1240	2		3	ASSEGNAZIONE DELLO STATO PER FRONTEGGIARE L'INQUINAMENTO DA DIOSSINA NELLA REGIONE CAMPANIA.	0,00	0,00	0,00	0,00	
1242	2		3	FONDI DEL MIPAAF PER LA REALIZZAZIONE DI UNA CAMPAGNA INFORMATIVA PER IL CONTENIMENTO E L'ERADICAZIONE DELLA BRUCCELLOSI (LEGGE 292/2002 - LEGGE 296/2006, COMMA 1073 - L.R. 1/2/2005, N.3).	0,00	0,00	0,00	0,00	
1244	2		3	CONTRIBUTO ALLE AZIENDE DI TRASPORTO PUBBLICO E PRIVATO PER IL RIPIANO DEI DISAVANZI DI ESERCIZIO PER L'ANNO 1999 (ART.145, COMMA 30 L.23.12.2000 N.388)	0,00	0,00	0,00	0,00	
1252	2		3	ATTUAZIONE DEL PROGETTO SINDIS 521 E/9 PER L'IDENTIFICAZIONE DI UN SET DI INDICATORI DI SALUTE PER L'EFFICACIA E L'APPROPRIATEZZA DELLE CURE PERINATALI	0,00	0,00	0,00	0,00	

TITOLO

2 ENTRATE DERIVANTI DA CONTRIBUTI E TRASFERIMENTI DI PARTE CORRENTE DELL'UNIONE EUROPEA, DELLO STATO E DI ALTRI SOGGETTI

CATEGORIA

.33 ENTRATE DERIVANTI DA CONTRIBUTI E TRASFERIMENTI DI PARTE CORRENTE DELLO STATOUNI BOLLETTINO UFFICIALE
della REGIONE CAMPANIA**81 ASSEGNAZIONI STATALI CORRENTI**
*n. 75 del 14 Novembre 2016*PARTE I  Atti della Regione

Riscossioni	Totale	Somme accertate	Differenze		Residui attivi all'inizio dell'esercizio eliminati e riprodotti	Residui attivi da riportare		
In conto della competenza			Fra previsioni e accertamenti	Fra previsioni di cassa e riscossioni		Provenienti da precedenti esercizi	Di nuova formazione	Totale
0,00	0,00	0,00	0,00	0,00	0,00	0,00	0,00	0,00
0,00	0,00	794.829,00	0,00	794.829,00	0,00	0,00	794.829,00	794.829,00
0,00	0,00	0,00	180.000,00	180.000,00	0,00	0,00	0,00	0,00
0,00	0,00	0,00	1.520.623,00	1.520.623,00	0,00	0,00	0,00	0,00
150.000,00	150.000,00	300.000,00	0,00	150.000,00	0,00	0,00	150.000,00	150.000,00
0,00	0,00	0,00	0,00	0,00	0,00	0,00	0,00	0,00
0,00	0,00	0,00	100.000,00	100.000,00	0,00	0,00	0,00	0,00
0,00	0,00	7.920.387,00	0,00	8.226.347,14	- 1,00	305.959,14	7.920.387,00	8.226.346,14
0,00	0,00	2.580.073,00	0,00	2.674.037,79	- 1,00	93.963,79	2.580.073,00	2.674.036,79
0,00	0,00	0,00	0,00	1.868.088,80	0,00	1.868.088,80	0,00	1.868.088,80
36.205,62	36.205,62	36.205,62	113.794,38	113.794,38	0,00	0,00	0,00	0,00
0,00	0,00	0,00	0,00	0,00	0,00	0,00	0,00	0,00
0,00	0,00	0,00	0,00	30,00	- 30,00	0,00	0,00	0,00
0,00	0,00	0,00	0,00	101.403,79	0,00	101.403,79	0,00	101.403,79
0,00	0,00	0,00	0,00	149.460,91	0,00	149.460,91	0,00	149.460,91
0,00	0,00	0,00	0,00	381.508,21	0,00	381.508,21	0,00	381.508,21
29.940.000,00	29.940.000,00	52.957.500,00	- 52.808.755,64	- 29.791.255,64	0,00	0,00	23.017.500,00	23.017.500,00
0,00	0,00	0,00	0,00	0,00	0,00	0,00	0,00	0,00
0,00	0,00	0,00	0,00	0,00	0,00	0,00	0,00	0,00
0,00	0,00	0,00	0,00	0,00	0,00	0,00	0,00	0,00
0,00	0,00	0,00	0,00	0,00	0,00	0,00	0,00	0,00
0,00	0,00	0,00	0,00	0,00	0,00	0,00	0,00	0,00

TITOLO

2 ENTRATE DERIVANTI DA CONTRIBUTI E TRASFERIMENTI DI PARTE CORRENTE DELL'UNIONE EUROPEA, DELLO STATO E DI ALTRI SOGGETTI

CATEGORIA

.33 ENTRATE DERIVANTI DA CONTRIBUTI E TRASFERIMENTI DI PARTE CORRENTE DELLO STATO

BOLLETTINO UFFICIALE
della REGIONE CAMPANIA

LE DI BASE

84- ASSEGNAZIONI STATALI CORRENTI
n. 75 del 14 Novembre 2016PARTE I  Atti della Regione

Cap	Class.ne sec.il bilancio statale			Denominazione	Previsioni finali			Riscossioni	
	Tit.		Cat.		Residui attivi all'inizio dell'esercizio	Di competenza	Di cassa	In conto dei residui	
1254	2		3	DPR. 30/4/96 N.317 E SUCCESSIVE MODIFICAZIONI. IDENTIFICAZIONE REGISTRAZIONE PATRIMONIO BOVINO. GESTIONE BANCA DATI REGIONALE E NAZIONALE.	0,00	0,00	0,00	0,00	
1258	2		3	COFINANZIAMENTO OSSERVATORIO REGIONALE DA PARTE DELL'AUTORITA' PER LA VIGILANZA SUI LAVORI PUBBLICI PER SPESE DI FUNZIONAMENTO.	0,00	0,00	0,00	0,00	
1261	2		3	FONDI PER L'ESCLUSIVITA' DI RAPPORTO DEI DIRIGENTI DEL RUOLO SANTARIO (ART. 72, COMMA 6, LEGGE 448/98)	0,00	6.703.576,00	6.703.576,00	0,00	
1262	2		3	CONTRIBUTI DELLO STATO PER PIANI DI RISANAMENTO CATASTO REGIONALE E ATTIVITA' DI CONTROLLO IN MATERIA DI PROTEZIONE DALLE ESPOSIZIONI A CAMPI ELETTRICI, MAGNETICI ED ELETTROMAGNETICI	180.759,91	0,00	180.759,91	0,00	
1268	2		3	CONSULENZE LIBERO PROFESSIONALI DA RETRIBUIRE A VACAZIONE PER ATTIVITA' STRAORDINARIA DI POLIZIA IDRAULICA E DI CONTROLLO DEL TERRITORIO (ART.2, COMMI 4 E 8, D.L.279 DEL 12/10/2000 CONVERTITO IN LEGGE 11/12/2000 N.365; DECR. MIN. AMBIENTE N.8360 DEL 15/10/2001)	0,00	0,00	0,00	0,00	
1276	2		3	PROGETTO SPERIMENTALE PER L'INTEGRAZIONE SOCIALE DEGLI IMMIGRATI EXTRACOMUNITARI E DEI LAVORATORI IMMIGRATI NAZIONALI (ACCORDO DI PROGRAMMA DEL 20.12.2001 TRA MINISTERO DEL LAVORO E DELLE POLITICHE SOCIALI)	1.518.424,67	0,00	1.518.424,67	0,00	
1279	2		3	FONDI DELLO STATO PER LA MANUTENZIONE ORDINARIA E STRAORDINARIA DELLE RETI RADAR E PLUVIOMETRICHE (DECRETO P.C.M. DEL 14/11/2003).	0,00	0,00	0,00	0,00	
1281	2		3	FEDERALISMO AMMINISTRATIVO. FONDI CORRENTI PER IL FUNZIONAMENTO DEL SERVIZIO IDROGRAFICO E MAREOGRAFICO - ANNI 2002 E SUCCESSIVI	0,00	0,00	0,00	0,00	
1292	2		3	FEDERALISMO AMMINISTRATIVO IN MATERIA DI VIABILITA'. SPESE DI FUNZIONAMENTO.	0,00	0,00	0,00	0,00	
1294	2		3	CONCORSO DELLO STATO PER IL PAGAMENTO DEGLI ONERI ASSICURATIVI PER GLI APPRENDISTI ARTIGIANI (ART.48 LEGGE 449/97)	12.793.670,30	0,00	12.793.670,30	0,00	
1300	2		3	FONDO PER ATTIVITA' DI RIDEFINIZIONE E POTENZIAMENTO DELLE FUNZIONI, DEL REGIME GIURIDICO E DELLE DOTAZIONI STRUMENTALI DEI CONSIGLIERI DI PARITA'	0,00	250.000,00	250.000,00	0,00	
1302	2		3	OPERE EX AGENSUD - TRASFERIMENTO DI RISORSE FINANZIARIE PER LE SPESE DI FUNZIONAMENTO - D.P.C.M. 12.09.00 - D.M. 3 OTTOBRE 2002.	0,00	0,00	0,00	0,00	
1312	3		4	PROGETTO MINISTERO DELLA SALUTE CCM 2009 - PREVENZIONE DELLE IVG TRA LE DONNE STRANIERE	0,00	6.000,00	6.000,00	0,00	
1314	2		3	RISORSE AREE DEPRESSE PER LA PREMIALITA' FINALIZZATA ALL'ATTUAZIONE DEL PROGETTO CONTI PUBBLICI TERRITORIALI.	1.893.609,80	282.000,00	2.175.609,80	1.391.689,00	
1320	2		3	FINANZIAMENTO DELL'ASSOCIAZIONE MEDITERRANEA PER LO SVILUPPO DEL SERVIZIO CIVILE (AMESCI) PER L'ESERCITAZIONE EUROPEA DI PROTEZIONE CIVILE "SOMMA VESUVIO MESIMECS".	0,00	0,00	0,00	0,00	
1330	2		3	RISORSE RESIDUE EX LEGGE N. 59/1997 PER CONFERIMENTO DI FUNZIONI E COMPITI AMMINISTRATIVI DALLO STATO ALLE REGIONI ED AGLI ENTI LOCALI (DECRETI DEL MINISTERO DELL'ECONOMIA E DELLE FINANZE N. 0084754/2009, N. 0122663/2009 E N. 0095500/2010).	0,00	0,00	0,00	0,00	
1346	2		3	FONDI PER IL FINANZIAMENTO PROGRAMMA EUROPEO INTERREG IIB MEDOCC - PROGETTO "ARCHEOMED: PATRIMONIO MARITTIMO DEL MEDITERRANEO" - CONVENZIONE N.2005-05-4.1-I-149. QUOTA STATO.	56.928,82	0,00	56.928,82	0,00	
1348	2		3	FONDO NAZIONALE PER IL CONCORSO FINANZIARIO DELLO STATO, AGLI ONERI DEL TRASPORTO PUBBLICO LOCALE, ANCHE FERROVIARIO, NELLE REGIONI A STATUTO ORDINARIO (ART. 16-BIS, D.L. 6 LUGLIO 2012, N. 95, CONVERTITO IN LEGGE, CON MODIFICAZIONI, DALL'ART. 1, COMMA 1, L. 7 AGOSTO 2012, N. 135.	0,00	548.005.505,26	548.005.505,26	0,00	
1366	2		3	ACCANTONAMENTO DEL FSN PER GLI ONERI ASSISTENZIALI DEL PERSONALE DEGLI ISTITUTI PENITENZIARI TRASFERITI AL SSN EX ART.2, COMMA 1, D.M. 10/4/2000.	0,00	60.568.397,86	60.568.397,86	0,00	
1370	2		3	CONTRIBUTO EX ART. 12, COMMA 9, D.L. 2/03/2012, N. 16, CONVERTITO CON MODIFICAZIONE DALLA L. 26/04/2012, N. 44 (PERIODO 2010/2013) FINALIZZATO AL PAGAMENTO DELLE SPESE CONNESSE AL CICLO INTEGRATO DELLE ACQUE (ART 1, COMMA 103, L.R. N. 5 DEL 6 MAGGIO 2013).	0,00	98.337.396,00	98.337.396,00	0,00	
1376	2		3	LEGGE 2.2.2006, N.31 ART.2 - DISCIPLINA DEL RISCONTRO SULLE VITTIME DELLA SINDROME DELLA MORTE IMPROVVISA DEL LATTANTE (SIDS) E DI MORTE INASPETTATA DEL FETO	0,00	0,00	0,00	0,00	
1377	2		3	FONDI DEL MINISTERO DELL'AMBIENTE PER L'ATTUAZIONE DELL'ACCORDO DI PROGRAMMA "PRIMI INTERVENTI URGENTI PER IL RISANAMENTO AMBIENTALE DELL'AREA EX DEPOSITO FITOFARMACI AGRIMONDA NEL COMUNE DI MARIGLIANELLA (NA)"	0,00	962.090,90	962.090,90	0,00	
1393	2		3	CONTRIBUTO STATALE CONTRATTO DIPENDENTI ISTITUTO ZOOPROFILATTICO SPERIMENTALE (ART.3, COMMA 52, LEGGE N.350/2003 - DELIBERA CIPE N.26 DEL	538.911,70	538.912,00	1.077.823,70	538.911,70	

TITOLO

2 ENTRATE DERIVANTI DA CONTRIBUTI E TRASFERIMENTI DI PARTE CORRENTE DELL'UNIONE EUROPEA, DELLO STATO E DI ALTRI SOGGETTI

CATEGORIA

.33 ENTRATE DERIVANTI DA CONTRIBUTI E TRASFERIMENTI DI PARTE CORRENTE DELLO STATOUNI BOLLETTINO UFFICIALE
della REGIONE CAMPANIA**81 ASSEGNAZIONI STATALI CORRENTI**
*n. 75 del 14 Novembre 2016*PARTE I  Atti della Regione

Riscossioni	Totale	Somme accertate	Differenze		Residui attivi all'inizio dell'esercizio eliminati e riprodotti	Residui attivi da riportare		
In conto della competenza			Fra previsioni e accertamenti	Fra previsioni di cassa e riscossioni		Provenienti da precedenti esercizi	Di nuova formazione	Totale
15.155,94	15.155,94	15.155,94	- 15.155,94	- 15.155,94	0,00	0,00	0,00	0,00
0,00	0,00	0,00	0,00	0,00	0,00	0,00	0,00	0,00
0,00	0,00	6.574.444,00	129.132,00	6.703.576,00	3.569.982,00	3.569.982,00	6.574.444,00	10.144.426,00
0,00	0,00	0,00	0,00	180.759,91	0,00	180.759,91	0,00	180.759,91
0,00	0,00	0,00	0,00	0,00	0,00	0,00	0,00	0,00
0,00	0,00	0,00	0,00	1.518.424,67	0,00	1.518.424,67	0,00	1.518.424,67
0,00	0,00	0,00	0,00	0,00	0,00	0,00	0,00	0,00
0,00	0,00	0,00	0,00	0,00	0,00	0,00	0,00	0,00
0,00	0,00	0,00	0,00	0,00	4.339.502,20	4.339.502,20	0,00	4.339.502,20
0,00	0,00	0,00	0,00	12.793.670,30	0,00	12.793.670,30	0,00	12.793.670,30
0,00	0,00	0,00	250.000,00	250.000,00	0,00	0,00	0,00	0,00
0,00	0,00	0,00	0,00	0,00	0,00	0,00	0,00	0,00
6.000,00	6.000,00	6.000,00	0,00	0,00	0,00	0,00	0,00	0,00
0,00	1.391.689,00	164.700,00	117.300,00	783.920,80	- 224.974,00	276.946,80	164.700,00	441.646,80
0,00	0,00	0,00	0,00	0,00	0,00	0,00	0,00	0,00
0,00	0,00	0,00	0,00	0,00	0,00	0,00	0,00	0,00
0,00	0,00	0,00	0,00	56.928,82	- 14.924,73	42.004,09	0,00	42.004,09
547.558.017,26	547.558.017,26	547.558.017,26	447.488,00	447.488,00	0,00	0,00	0,00	0,00
20.696.466,00	20.696.466,00	61.296.276,00	- 727.878,14	39.871.931,86	0,00	0,00	40.599.810,00	40.599.810,00
78.091.857,00	78.091.857,00	96.423.997,00	1.913.399,00	20.245.539,00	0,00	0,00	18.332.140,00	18.332.140,00
0,00	0,00	0,00	0,00	0,00	0,00	0,00	0,00	0,00
962.090,90	962.090,90	962.090,90	0,00	0,00	0,00	0,00	0,00	0,00
538.912,00	1.077.823,70	538.912,00	0,00	0,00	0,00	0,00	0,00	0,00

TITOLO

2 ENTRATE DERIVANTI DA CONTRIBUTI E TRASFERIMENTI DI PARTE CORRENTE DELL'UNIONE EUROPEA, DELLO STATO E DI ALTRI SOGGETTI

CATEGORIA

.33 ENTRATE DERIVANTI DA CONTRIBUTI E TRASFERIMENTI DI PARTE CORRENTE DELLO STATO

BOLLETTINO UFFICIALE
della REGIONE CAMPANIA

LE DI BASE

84- ASSEGNAZIONI STATALI CORRENTI
n. 75 del 14 Novembre 2016PARTE I  Atti della Regione

Cap	Class.ne sec.il bilancio statale			Denominazione	Previsioni finali			Riscossioni	
	Tit.		Cat.		Residui attivi all'inizio dell'esercizio	Di competenza	Di cassa	In conto dei residui	
				29/9/2004).					
1410	2		3	INTERVENTI PER L'OTTIMIZZAZIONE DELLE RETI DI RILEVAMENTO METEO-IDRO-PLUVIOMETRICHE E PER LA MANUTENZIONE ORDINARIA - FINANZIAMENTO PRESIDENZA DEL CONSIGLIO DEI MINISTRI - DIPARTIMENTO DELLA PROTEZIONE CIVILE ORDINANZA 3260/2002 E ORDINANZA 3344/2004.	0,00	0,00	0,00	0,00	
1418	2		3	DIRITTO ALLO STUDIO DEI CITTADINI EXTRA COMUNITARI. PROGRAMMA PER L'APPRENDIMENTO DELLA LINGUA ITALIANA	294.124,00	186.975,00	481.099,00	0,00	
1424	2		3	RISORSE DELLO STATO PER LA COPERTURA ONERI CCNL AUTOFERROTRANVIERI BIENNIO 2004/05.	10.673.272,00	0,00	10.673.272,00	0,00	
1430	2		3	FONDI PER L'ATTUAZIONE DEL PROGETTO EUROMED SAT PER L'APPROPRIATEZZA DELLE PRESCRIZIONI FARMACEUTICHE.	7.250,00	0,00	7.250,00	0,00	
1432	2		3	RISORSE ERARIALI EX DECR. MIN. N.318 DEL 01.09.2000 DESTINATE AL FINANZIAMENTO DELL'ESERCIZIO ASSOCIATO DI FUNZIONI E SERVIZI COMUNALI (INTESA CONFERENZA UNIFICATA REP. N. 936 DEL 01.03.2006)	0,00	0,00	0,00	0,00	
1434	2		3	ENTRATE PER IL PROGETTO NUOVE POLIZIE LOCALI.	400.000,00	0,00	400.000,00	0,00	
1442	2		3	INTERVENTI IN MATERIA DI INTEGRAZIONE SOCIALE DESTINATI AI CITTADINI EXTRA COMUNITARI REGOLARMENTE PRESENTI IN ITALIA. ACCORDO DI PROGRAMMA DEL 29.12.2005	0,00	0,00	0,00	0,00	
1444	2		3	FONDI DELLO STATO PER L'ATTIVITA' DEL PROGETTO ITACA "COLLETTIVITA' ITALO-CANADESI PER L'INTERNAZIONALIZZAZIONE DEI DISCRETITI".	0,00	0,00	0,00	0,00	
1446	2		3	FONDI DEL MIPAF PER L'INCENTIVAZIONE E AMMODERNAMENTO DELLE AZIENDE APOSTICHE (LEGGE 24/12/2004 N. 313)	0,00	0,00	0,00	0,00	
1452	2		3	PIANO D'AZIONE MEDIATECA 2000	0,00	0,00	0,00	0,00	
1454	2		3	ART. 4 E ART. 5 L. 123 DEL 4 LUGLIO 2005 - EROGAZIONE DEI PRODOTTI SENZA GLUTINE MALATI DI CELIACHIA E ATTIVITA' DI FORMAZIONE E AGGIORNAMENTO.	236.236,99	0,00	236.236,99	0,00	
1456	2		3	FONDI EX LEGGE 219 DEL 21/10/2005 PER SUPPORTARE ONERI DI FUNZIONAMENTO DELLE STRUTTURE E DEGLI STRUMENTI NECESSARI PER GARANTIRE IL COORDINAMENTO INTRAREGIONALE ED INTERREGIONALE DELLE ATTIVITA' TRASFUSIONALI, DEI FLUSSI DI SCAMBIO E DI COMPENSAZIONE, NONCHE' IL MONITORAGGIO DEL RAGGIUNGIMENTO DEGLI OBIETTIVI DI CUI AGLI ARTT. 1 ED 11 EX LEGGE 219 DEL 21/10/2005.	0,00	78.685,95	78.685,95	0,00	
1468	2		3	FONDI TRASFERITI DALLO STATO RIDUZIONE DELLE PERCENTUALI DI SCONTO A CARICO DELLE FARMACIE PER L'ANNO 2006 E SUCCESSIVI.	0,00	0,00	0,00	0,00	
1480	2		3	FONDO PER LE POLITICHE DELLA FAMIGLIA DI CUI ALL'ART. 19, COMMA 1, DEL D.L. 4/7/2006, N. 223 CONVERTITO, CON MODIFICAZIONI, IN LEGGE 4 AGOSTO 2006, N. 248 E FONDI PER INTERVENTI DI CUI ALLA LEGGE 27 DICEMBRE 2006, N. 296, ART. 1, COMMI 1250, 1251, 1252, 1254, 1255, 1256, 1259 E 1260	0,00	0,00	0,00	0,00	
1484	2		3	SICUREZZA SUI LUOGHI DI LAVORO PER LE FINALITA' DI CUI ALL'ARTICOLO 11, COMMA 7 DEL D.LGS. 9 APRILE 2008 N. 81.	0,00	300.000,00	300.000,00	0,00	
1492	2		3	FONDI PREVISTI DALL'ACCORDO DI PROGRAMMA PER LA REGOLAMENTAZIONE DEL SERVIZIO PUBBLICO DI CABOTAGGIO MARITTIMO REGIONALE TRA IL MINISTERO DELLE INFRASTRUTTURE E DEI TRASPORTI, IL MINISTERO DELL'ECONOMIA E DELLE FINANZE, LA REGIONE CAMPANIA E LA REGIONE LAZIO.	0,00	27.774.916,40	27.774.916,40	0,00	
1496	2		3	FONDI EX D.LGS. N. 207 DEL 9/11/2007: RINTRACCIABILITA' DEL SANGUE E DEGLI EMOCOMPONENTI DESTINATI A TRASFUSIONI - NOTIFICA DEGLI EFFETTI INDESIDERATI ED INCIDENTI GRAVI	0,00	0,00	0,00	0,00	
1498	2		3	FONDI EX D.LGS. N. 208 DEL 9/11/2007: IMPLEMENTO DELLE NORME E SPECIFICHE COMUNITARIE AD UN SISTEMA DI QUALITA' PER I SERVIZI TRASFUSIONALI	0,00	39.464,13	39.464,13	0,00	
1500	2		3	LEGGE N. 326/2003 ART. 48 COMMA 19 - FONDO AIFA	0,00	0,00	0,00	0,00	
1502	2		3	SVILUPPO DI UNA CAMPAGNA DI INFORMAZIONE VIA WEB SULL'USO CONSAPEVOLE DEI COSMETICI, RISPETTO AL RISCHIO DI CONTRAFFAZIONE PER QUELLI ACQUISTATI FUORI DAI CANALI LEGALI.	0,00	0,00	0,00	0,00	
1998	2		3	ATTUAZIONE DEL REGOLAMENTO (CE) N. 1907/2006 DEL PARLAMENTO EUROPEO E DEL CONSIGLIO CONCERNENTE LA REGISTRAZIONE, LA VALUTAZIONE, L'AUTORIZZAZIONE E LA RESTRIZIONE DELLE SOSTANZE CHIMICHE (REACH)	0,00	0,00	0,00	0,00	
2203	2		2	PROVENTI DERIVANTI DALLA GESTIONE PATRIMONIALE DEI BENI DEL SOPPRESSO PATRONATO REGINA MARGHERITA PRO-CIECHI - ISTITUTO PAOLO COLOSIMO DI NAPOLI (D.P.R. 24 LUGLIO 1977, N. 616, LEGGE N. 641/1978 E D.P.R. 31 MARZO 1979). TRASFERIMENTI AGEA PER AZIENDE DI MONTECORIOLANO E PASSERANO	0,00	350.000,00	350.000,00	0,00	

TITOLO

2 ENTRATE DERIVANTI DA CONTRIBUTI E TRASFERIMENTI DI PARTE CORRENTE DELL'UNIONE EUROPEA, DELLO STATO E DI ALTRI SOGGETTI

CATEGORIA

.33 ENTRATE DERIVANTI DA CONTRIBUTI E TRASFERIMENTI DI PARTE CORRENTE DELLO STATOUNI BOLLETTINO UFFICIALE
della REGIONE CAMPANIA**81 ASSEGNAZIONI STATALI CORRENTI**
*n. 75 del 14 Novembre 2016*PARTE I  Atti della Regione

Riscossioni	Totale	Somme accertate	Differenze		Residui attivi all'inizio dell'esercizio eliminati e riprodotti	Residui attivi da riportare		
In conto della competenza			Fra previsioni e accertamenti	Fra previsioni di cassa e riscossioni		Provenienti da precedenti esercizi	Di nuova formazione	Totale
0,00	0,00	0,00	0,00	0,00	0,00	0,00	0,00	0,00
0,00	0,00	186.975,00	0,00	481.099,00	0,00	294.124,00	186.975,00	481.099,00
0,00	0,00	0,00	0,00	10.673.272,00	0,00	10.673.272,00	0,00	10.673.272,00
0,00	0,00	0,00	0,00	7.250,00	0,00	7.250,00	0,00	7.250,00
0,00	0,00	0,00	0,00	0,00	0,00	0,00	0,00	0,00
0,00	0,00	0,00	0,00	400.000,00	- 43.724,00	356.276,00	0,00	356.276,00
0,00	0,00	0,00	0,00	0,00	0,00	0,00	0,00	0,00
0,00	0,00	0,00	0,00	0,00	0,00	0,00	0,00	0,00
0,00	0,00	0,00	0,00	0,00	0,00	0,00	0,00	0,00
0,00	0,00	0,00	0,00	0,00	0,00	0,00	0,00	0,00
0,00	0,00	0,00	0,00	236.236,99	0,00	236.236,99	0,00	236.236,99
0,00	0,00	78.685,95	0,00	78.685,95	131.214,33	131.214,33	78.685,95	209.900,28
0,00	0,00	0,00	0,00	0,00	0,00	0,00	0,00	0,00
0,00	0,00	0,00	0,00	0,00	0,00	0,00	0,00	0,00
0,00	0,00	0,00	300.000,00	300.000,00	989.998,19	989.998,19	0,00	989.998,19
17.855.303,40	17.855.303,40	17.855.303,40	9.919.613,00	9.919.613,00	0,00	0,00	0,00	0,00
0,00	0,00	0,00	0,00	0,00	0,00	0,00	0,00	0,00
0,00	0,00	39.464,13	0,00	39.464,13	0,00	0,00	39.464,13	39.464,13
0,00	0,00	0,00	0,00	0,00	0,00	0,00	0,00	0,00
0,00	0,00	0,00	0,00	0,00	0,00	0,00	0,00	0,00
0,00	0,00	0,00	0,00	0,00	0,00	0,00	0,00	0,00
0,00	0,00	0,00	350.000,00	350.000,00	0,00	0,00	0,00	0,00

TITOLO

2 ENTRATE DERIVANTI DA CONTRIBUTI E TRASFERIMENTI DI PARTE CORRENTE DELL'UNIONE EUROPEA, DELLO STATO E DI ALTRI SOGGETTI

CATEGORIA

.33 ENTRATE DERIVANTI DA CONTRIBUTI E TRASFERIMENTI DI PARTE CORRENTE DELLO STATO

BOLLETTINO UFFICIALE
della REGIONE CAMPANIA

LE DI BASE

81- ASSEGNAZIONI STATALI CORRENTI
n. 75 del 14 Novembre 2016

PARTE I

Atti della Regione

Cap	Class.ne sec.il bilancio statale			Denominazione	Previsioni finali			Riscossioni	
	Tit.		Cat.		Residui attivi all'inizio dell'esercizio	Di competenza	Di cassa	In conto dei residui	
2607	2		3	RISORSE TRASFERITE DA AMMINISTRAZIONI CENTRALI PER PROGETTI SULLA LOTTA ALLA DROGA.	0,00	21.168,21	21.168,21	0,00	
2742	2		3	QUOTA RIFERITA AL 30% LSU A DISPOSIZIONE DELLA REGIONE CAMPANIA PER MISURE VOLTE ALL'OCCUPAZIONE	2.737.089,22	0,00	2.737.089,22	0,00	

TITOLO	2 ENTRATE DERIVANTI DA CONTRIBUTI E TRASFERIMENTI DI PARTE CORRENTE DELL'UNIONE EUROPEA, DELLO STATO E DI ALTRI SOGGETTI
CATEGORIA	.33 ENTRATE DERIVANTI DA CONTRIBUTI E TRASFERIMENTI DI PARTE CORRENTE DELLO STATO
UNI	81 ASSEGNAZIONI STATALI CORRENTI <i>n. 75 del 14 Novembre 2016</i>

Riscossioni	Totale	Somme accertate	Differenze		Residui attivi all'inizio dell'esercizio eliminati e riprodotti	Residui attivi da riportare		
In conto della competenza			Fra previsioni e accertamenti	Fra previsioni di cassa e riscossioni		Provenienti da precedenti esercizi	Di nuova formazione	Totale
21.168,21	21.168,21	21.168,21	0,00	0,00	0,00	0,00	0,00	0,00
0,00	0,00	0,00	0,00	2.737.089,22	0,00	2.737.089,22	0,00	2.737.089,22

TITOLO

2 ENTRATE DERIVANTI DA CONTRIBUTI E TRASFERIMENTI DI PARTE CORRENTE DELL'UNIONE EUROPEA, DELLO STATO E DI ALTRI SOGGETTI

CATEGORIA

.33 ENTRATE DERIVANTI DA CONTRIBUTI E TRASFERIMENTI DI PARTE CORRENTE DELLO STATO

BOLLETTINO UFFICIALE
della REGIONE CAMPANIA

LE DI BASE

87. FONDO PEREQUATIVO NAZIONALE SULLA COMPARTECIPAZIONE IVA
n. 75 del 14 Novembre 2016

PARTE I

Atti della Regione

Cap	Class.ne sec.il bilancio statale			Denominazione	Previsioni finali			Riscossioni	
	Tit.		Cat.		Residui attivi all'inizio dell'esercizio	Di competenza	Di cassa	In conto dei residui	
166	2		2	FONDO PEREQUATIVO NAZIONALE SULLA COMPARTECIPAZIONE IVA (ART. 2, COMMA 4, LETT. C) E ART. 7 D.LGS 18/2/2000 N. 56).	62.478.209,22	3.672.944.262,00	3.703.678.493,32	62.478.209,22	
781	2		3	FONDO SANITARIO NAZIONALE 2003. QUOTA RIEQUILIBRIO TRA LE REGIONI	0,00	0,00	0,00	0,00	
784	2		3	QUOTA PREVISTA PER L'ANNO 2010 DALL'ART. 2, COMMA 4, D.LGS. N. 56/2000, COME DA INTESA CONFERENZA STATO REGIONI DEL 22 NOVEMBRE 2012	0,00	49.176.052,00	49.176.052,00	0,00	

TITOLO

2 ENTRATE DERIVANTI DA CONTRIBUTI E TRASFERIMENTI DI PARTE CORRENTE DELL'UNIONE EUROPEA, DELLO STATO E DI ALTRI SOGGETTI

CATEGORIA

.33 ENTRATE DERIVANTI DA CONTRIBUTI E TRASFERIMENTI DI PARTE CORRENTE DELLO STATO

UNI BOLLETTINO UFFICIALE
della REGIONE CAMPANIA

87 FONDO PEREQUATIVO NAZIONALE SULLA COMPARTECIPAZIONE IVA
n. 75 del 14 Novembre 2016

PARTE I  Atti della Regione

Riscossioni	Totale	Somme accertate	Differenze		Residui attivi all'inizio dell'esercizio eliminati e riprodotti	Residui attivi da riportare		
In conto della competenza			Fra previsioni e accertamenti	Fra previsioni di cassa e riscossioni		Provenienti da precedenti esercizi	Di nuova formazione	Totale
3.576.887.511,90	3.639.365.721,12	3.695.384.436,00	- 22.440.174,00	64.312.772,20	0,00	0,00	118.496.924,10	118.496.924,10
0,00	0,00	0,00	0,00	0,00	0,00	0,00	0,00	0,00
0,00	0,00	0,00	49.176.052,00	49.176.052,00	0,00	0,00	0,00	0,00

Cap	Class.ne sec.il bilancio statale			Denominazione	Previsioni finali			Riscossioni	
	Tit.		Cat.		Residui attivi all'inizio dell'esercizio	Di competenza	Di cassa	In conto dei residui	
19	3		5	SANZIONI PECUNARIE PER INFRAZIONI ALLE DISCIPLINE PREVISTE DALL'ART. 37 DELLA L.R. 8 DEL 29/07/2008 E SS.MM.II, D.LVO 105/92 E SS.MM.II. E R.D. 1443/27 - FAMIGLIE	0,00	0,00	0,00	0,00	
20	3		5	PROVENTI DA SANZIONI AMMINISTRATIVE IN MATERIA DI COMMERCIO COMMUNATE AI SENSI DELLA LEGGE 689/81 E DELLA L.R. 13//83.	760.555,29	150.000,00	910.555,29	0,00	
22	3		5	PROVENTI DERIVANTI DAL SISTEMA SANZIONATORIO DELLE NORME CHE PREVEDONO CONTRAVVENZIONI PUNIBILI CON L'AMMENDA (LEGGE 24 NOVEMBRE 1981, N.689 E LEGGE REGIONALE 10 GENNAIO 1983, N.13)	5.032,47	0,00	5.032,47	0,00	
24	3		5	PROVENTI PER TRASGRESSIONI ALLE NORME REGIONALI SUI TRASPORTI. IRREGOLARITA' A CARICO DELLE AZIENDE ESERCENTI IL TRASPORTO PUBBLICO LOCALE (L.R. N.3/2002). SANZIONI AMMINISTRATIVE.	0,00	0,00	0,00	0,00	
26	3		5	PROVENTI DERIVANTI DALLE SANZIONI PECUNARIE COMMUNATE IN VIA AMMINISTRATIVA PER TRASGRESSIONI ALL'IMPOSTA SULLE CONCESSIONI STATALI DEI BENI DEL DEMANIO E DEL PATRIMONIO INDISPONIBILE DELLO STATO (LEGGE REGIONALE 7 MARZO 1973, N.9).	0,00	0,00	0,00	0,00	
27	3		5	PROVENTI DERIVANTI DALL'APPLICAZIONE DELLA REGOLAMENTAZIONE COMUNITARIA E NAZIONALE NELL'AMBITO DELL'ORGANIZZAZIONE COMUNE DEL MERCATO VITIVINICOLO. REG. CEE 1493/99 E D.LGS 260 DEL 10/8/2000 (ART.28, L.R. N.15 DELL'11/8/2005).	1.000,00	0,00	1.000,00	0,00	
28	3		5	SANZIONI DERIVANTI DALL'APPLICAZIONE DELLA REGOLAMENTAZIONE COMUNITARIA E NAZIONALE NELL'AMBITO DELL'ORGANIZZAZIONE COMUNE DEL MERCATO VITIVINICOLO. REG. CEE 1493/99 (D.LGS 260 DEL 10/8/2000).	10.327.447,86	10.000,00	10.337.447,86	47.961,76	
32	3		6	PROVENTI DERIVANTI DALLE SANZIONI AMMINISTRATIVE PER TRASGRESSIONI ALLA TASSA REGIONALE SULLE OCCUPAZIONI DI SPAZIO ED AREE PUBBLICHE E RECUPERO DELLE SPESE PER LA NOTIFICA DELLE SANZIONI MEDESIME (LEGGE REGIONALE 7 MARZO 1973, N. 9).	0,00	0,00	0,00	0,00	
33	3		5	PROVENTI TARIFFE RACCOLTA SMALTIMENTO RIFIUTI PRODOTTI DALLE NAVI (D.LGS. N. 182/03).	0,00	0,00	0,00	0,00	
34	3		5	PENE PECUNARIE PER TRASGRESSIONI ALLE DISPOSIZIONI CONCERNENTI IL DEMANIO ARMENTIZIO EX ALLEGATO D DELLA L.R. N.11/96, NONCHE' LA RACCOLTA E LA COMMERCIALIZZAZIONE DEI FUNGHI EPIGEI (LEGGE N.352/93).	474,58	8.000,00	8.474,58	0,00	
35	3		5	PROVENTI DERIVANTI DAL RECUPERO DEL TRIBUTO SPECIALE PER IL DEPOSITO IN DISCARICA DEI RIFIUTI SOLIDI ANNUALITA' PREGRESSE (L. 549/1995; L.R. 28/2003, ART. 3, COMMA 24; L.R. 16/2010 ARTT. 12 E 17).	5.247.357,98	0,00	5.247.357,98	2.647,70	
36	3		5	QUOTA PARTE DELLE ENTRATE PER PENE PECUNARIE PER TRASGRESSIONI ALLE DISPOSIZIONI CONCERNENTI LA DIFESA E LA CONSERVAZIONE DEL PATRIMONIO BOSCHIVO DAGLI INCENDI DESTINATA AL FONDO DI ASSISTENZA E PREMI PER IL PERSONALE DEL CORPO FORESTALE DELLO STATO.	0,00	0,00	0,00	0,00	
37	3		5	PROVENTI DA SANZIONI AMMINISTRATIVO/TRIBUTARIE DERIVANTI DALLE ATTIVITA' DI CONTROLLO DEI CORRETTI ADEMPIMENTI DEI CONTRIBUENTI IN APPLICAZIONE DELLA DISCIPLINA DEI TRIBUTI REGIONALI - DA IMPRESE	0,00	1.615.000,00	1.615.000,00	0,00	
38	3		5	SANZIONI PECUNARIE PER INFRAZIONI ALLE DISCIPLINE PREVISTE DALL'ART. 37 DELLA L.R. 8 DEL 29/07/2008 E SS.MM.II, D.LVO 105/92 E SS.MM.II. E R.D. 1443/27 - IMPRESE	6.190,60	20.000,00	26.190,60	2.020,00	
39	3		2	INTERESSI DI MORA DERIVANTI DALLE ATTIVITA' DI RECUPERO DEI TRIBUTI REGIONALI RELATIVI AD ANNUALITA' PREGRESSE	0,00	0,00	0,00	0,00	
40	3		5	SANZIONI AMMINISTRATIVE PER INFRAZIONI AL CODICE DELLA NAVIGAZIONE COMMUNATE AI SENSI DELLA LEGGE N.689/81 E DELLA L.R. 13/83.	4.964,05	0,00	4.964,05	0,00	
41	3		5	PROVENTI DERIVANTI DAL RECUPERO DELL'ADDIZIONALE SULL'IMPOSTA DI CONSUMO GAS METANO ANNUALITA' PREGRESSE (L. 398/90, L.R. 7/91)	1.901.196,90	210.000,00	2.111.196,90	66.802,44	
46	3		5	SANZIONI PECUNARIE PER INFRAZIONI ALLE NORME PER LA DISCIPLINA DELLA COLTIVAZIONE DEI MATERIALI DI CAVA (LEGGE REGIONALE 13 DICEMBRE 1985, N.54 E L.R.13 APRILE 1995, N.17) A CARICO DELLE IMPRESE	87.042,87	40.000,00	127.042,87	17.272,44	
48	3		5	L.R. 18/11/2004, N.10 - SOMME DERIVANTI DALL'INCREMENTO DELLA MISURA DELL'OBLAZIONE - DA FAMIGLIE	357.934,99	0,00	357.934,99	0,00	
50	3		5	PROVENTI PER MANCATA ISCRIZIONE DA PARTE DI IMPRESE ARTIGIANE AGLI ALBI PROVINCIALI DI CATEGORIA (ART.15, L.R. 28.2.87, N. 11 - ART. 10, LEGGE 5.2.92, 122 - ECC...) DERIVANTI DAL SISTEMA SANZIONATORIO PREVISTO DALLE LEGGI 24.11.81 N. 689, E L.R. 10.1.83, N. 13.	1.678.510,51	400.000,00	2.078.510,51	0,00	
51	3		5	PROVENTI DA SANZIONI AMMINISTRATIVO/TRIBUTARIE DERIVANTI DALLE ATTIVITA' DI CONTROLLO DEI CORRETTI ADEMPIMENTI DEI CONTRIBUENTI IN APPLICAZIONE DELLA DISCIPLINA DEI TRIBUTI REGIONALI - DA FAMIGLIE	0,00	14.535.000,00	14.535.000,00	0,00	
52	3		5	INTROITI DI DIRITTI SUGLI ATTI E SUI CERTIFICATI RILASCIATI DALLE SEGRETERIE DELLE COMMISSIONI PROVINCIALI PER L'ARTIGIANATO PRESSO LE CAMERE DI COMMERCIO (ART.19, L.R.28.2.87 N.11).	0,00	0,00	0,00	0,00	

TITOLO

3 ENTRATE EXTRATRIBUTARIE

CATEGORIA

.81 ENTRATE E RISTRUTTURAZIONE DELL'INDEBITAMENTO

UNI BOLLETTINO UFFICIALE
della REGIONE CAMPANIA

80 ENTRATE EXTRATRIBUTARIE

n. 75 del 14 Novembre 2016

PARTE I  Atti della Regione

Riscossioni	Totale	Somme accertate	Differenze		Residui attivi all'inizio dell'esercizio eliminati e riprodotti	Residui attivi da riportare		
In conto della competenza			Fra previsioni e accertamenti	Fra previsioni di cassa e riscossioni		Provenienti da precedenti esercizi	Di nuova formazione	Totale
0,00	0,00	0,00	0,00	0,00	0,00	0,00	0,00	0,00
0,00	0,00	15.249,66	134.750,34	910.555,29	0,00	760.555,29	15.249,66	775.804,95
0,00	0,00	0,00	0,00	5.032,47	0,00	5.032,47	0,00	5.032,47
400,00	400,00	400,00	- 400,00	- 400,00	0,00	0,00	0,00	0,00
0,00	0,00	0,00	0,00	0,00	0,00	0,00	0,00	0,00
0,00	0,00	0,00	0,00	1.000,00	0,00	1.000,00	0,00	1.000,00
10.186,12	58.147,88	16.878,87	- 6.878,87	10.279.299,98	0,00	10.279.486,10	6.692,75	10.286.178,85
0,00	0,00	0,00	0,00	0,00	0,00	0,00	0,00	0,00
0,00	0,00	0,00	0,00	0,00	0,00	0,00	0,00	0,00
0,00	0,00	0,00	8.000,00	8.474,58	- 474,58	0,00	0,00	0,00
0,00	2.647,70	0,00	0,00	5.244.710,28	17.053,13	5.261.763,41	0,00	5.261.763,41
0,00	0,00	0,00	0,00	0,00	0,00	0,00	0,00	0,00
898.684,60	898.684,60	945.097,96	669.902,04	716.315,40	0,00	0,00	46.413,36	46.413,36
0,00	2.020,00	6.560,00	13.440,00	24.170,60	11.110,10	15.280,70	6.560,00	21.840,70
0,00	0,00	1.502.822,30	- 1.502.822,30	0,00	0,00	0,00	1.502.822,30	1.502.822,30
0,00	0,00	0,00	0,00	4.964,05	0,00	4.964,05	0,00	4.964,05
0,00	66.802,44	0,00	210.000,00	2.044.394,46	0,00	1.834.394,46	0,00	1.834.394,46
6.170,10	23.442,54	6.170,10	33.829,90	103.600,33	23.228,46	92.998,89	0,00	92.998,89
0,00	0,00	0,00	0,00	357.934,99	- 357.934,99	0,00	0,00	0,00
0,00	0,00	0,00	400.000,00	2.078.510,51	0,00	1.678.510,51	0,00	1.678.510,51
8.088.161,55	8.088.161,55	10.453.913,24	4.081.086,76	6.446.838,45	0,00	0,00	2.365.751,69	2.365.751,69
0,00	0,00	0,00	0,00	0,00	0,00	0,00	0,00	0,00

Cap	Class.ne sec.il bilancio statale		Cat.	Denominazione	Previsioni finali			Riscossioni	
	Tit.				Residui attivi all'inizio dell'esercizio	Di competenza	Di cassa	In conto dei residui	
58	3		1	PROVENTI DERIVANTI DAGLI ADEMPIMENTI DI CONTROLLO PREVISTI DALL'ART.225 DEL R.D.11.12.1933 N.1775 RELATIVAMENTE AGLI IMPIANTI DI TRASMISSIONE E DISTRIBUZIONE DI ENERGIA ELETTRICA.	6.513,12	100.000,00	106.513,12	0,00	
63	3		5	PROVENTI DERIVANTI DAL RECUPERO DELL'IMPOSTA REGIONALE SULLA BENZINA PER AUTOTRAZIONE RELATIVA AD ANNUALITA' PREGRESSE - ART. 3, L.R. 24/12/2003 N. 28	502.154,93	0,00	502.154,93	0,00	
64	3		4	PROVENTI DERIVANTI DALL'APPLICAZIONE DELLA TARIFFA FITOSANITARIA ISTITUITA CON D. LEG.VO 19/08/2005 N. 214	4.909,57	400.000,00	404.909,57	271.814,03	
65	3		5	PROVENTI DERIVANTI DA SANZIONI DI CUI AL D.LVO 624/96 E SS.MM.II. CONCERNENTI L'ATTUAZIONE DELLA DIRETTIVA 92/91 CEE RELATIVA ALLA SICUREZZA E SALUTE DEI LAVORATORI NELLE INDUSTRIE PER TRIVELLAZIONI ESTRATTIVE A CIELO APERTO O SOTTERRANEE.	0,00	5.000,00	5.000,00	0,00	
68	3		2	FEDERALISMO AMMINISTRATIVO, PROVENTI DERIVANTI DAL RILASCIO DI CONCESSIONI, AUTORIZZAZIONI SULLE STRADE TRASFERITE EX ANAS E DALLA LOCAZIONE DI IMMOBILI PERTINENZIALI - D.L.VO 112/98 -.	50.639,67	695.783,88	746.423,55	0,00	
70	3		1	INTROITI CORRELATI AI VERSAMENTI INERENTI IL RILASCIO DELLE AUTORIZZAZIONI E PARERI REGIONALI EX DPR 203/88 E SUCCESSIVE MODIFICHE ED INTEGRAZIONI.	820.900,51	100.000,00	920.900,51	0,00	
74	3		5	AMMENDE E CONTRIBUTI DEI DATORI DI LAVORO UTILIZZATI PER L' ATTUAZIONE DEL DIRITTO AL LAVORO DEI DISABILI (L.68/99, ART. 14 III, COMMA).	441.351,45	300.000,00	741.351,45	0,00	
80	3		5	VERSAMENTI DA PARTE DI TERZI PER USURA DELLE STRADE DOVUTA AL PASSAGGIO DEI VEICOLI CON TRASPORTI ECCEZIONALI.	179.068,54	117.071,97	296.140,51	0,00	
81	3		5	SANZIONI PECUNARIE PER INFRAZIONI ALLE NORME PER LA DISCIPLINA DELLA COLTIVAZIONE DEI MATERIALI DI CAVA (LEGGE REGIONALE 13 DICEMBRE 1985, N.54 E L.R.13 APRILE 1995, N.17) A CARICO DELLE FAMIGLIE	0,00	0,00	0,00	0,00	
82	3		5	FEDERALISMO AMMINISTRATIVO, PROVENTI DERIVANTI DAL RILASCIO DI AUTORIZZAZIONE O RICONOSCIMENTO DI STABILIMENTI E CENTRI DI CUI ALLA TAB.A) DEL D.P.C.M. 25/5/2000 IN MATERIA DI SALUTE UMANA E VETERINARIA. L.59/97 E D.L.GS. 112/98.	24.915,44	0,00	24.915,44	0,00	
83	3		5	L.R. 18/11/2004, N.10 - SOMME DERIVANTI DALL'INCREMENTO DELLA MISURA DELL'OBLAZIONE - DA IMPRESE	0,00	0,00	0,00	0,00	
85	3		5	L.R. 18/11/2004, N.10 - SOMME DERIVANTI DALL'INCREMENTO DELLA MISURA DELL'OBLAZIONE - DA ISTITUZIONI SOCIALI PRIVATE	0,00	0,00	0,00	0,00	
88	3		4	PROVENTI DERIVANTI DA INCAMERAMENTO DEI DEPOSITI CAUZIONALI DI CUI ALL'ART. 6 DELLA L.R. N. 54/85 E SS.MM. II.	0,00	70.000,00	70.000,00	0,00	
90	3		5	PROVENTI REGIONALI DERIVANTI DA SANZIONI AMMINISTRATIVE IRROGATE IN APPLICAZIONE DEL REGIME COMUNITARIO DELLE "QUOTE LATTE" EX LEGE 26/11/1992, N. 468 E SUCCESSIVE MODIFICAZIONI ED INTEGRAZIONI.	17.266,28	10.000,00	27.266,28	17.266,28	
92	3		5	PROVENTI DERIVANTI DAL SISTEMA SANZIONATORIO IN MATERIA DI AIUTO COMUNITARIO ALLA PRODUZIONE DI OLIO DI OLIVA ED ALLA TRASFORMAZIONE DELLE OLIVE DA TAVOLA (D.LGS. 223 DEL 14/5/2001).	0,00	0,00	0,00	0,00	
94	3		5	SANZIONI AMMINISTRATIVE RELATIVE AI CONTROLLI DI CONFORMITA' SUI PRODOTTI ORTOFRUTTICOLI (REG. CEE N.1148/2001 E D. LG.VO N. 306/2002) ED AI CONTROLLI SULLA CLASSIFICAZIONE E L'ETICHETTATURA DELLE CARNI BOVINE (REG. CEE N.344/1991 E D.LG.VO N.29/1997 - REG. N.1760/2000 E D.LG.VO N.58/2004).	183.867,66	0,00	183.867,66	0,00	
104	3		2	PROVENTI DERIVANTI DAI DIRITTI PROPORZIONALI ANNUI DOVUTI PER IL RILASCIO DI CONCESSIONI MINERARIE DI MATERIALI DI PRIMA CATEGORIA (R.D. 1443/27), AD ESCLUSIONE DI QUELLI DISCIPLINATI DALLA L.R. 8/2008 E SS.MM.II., NONCHE' PER IL RILASCIO DI CONCESSIONI PER LA COLTIVAZIONE DI CAVE	101.874,08	50.000,00	151.874,08	101.874,08	
106	3		4	ONERI ATTIVITA' DI ISTRUTTORIA E CONTROLLO PER IL RILASCIO DELLA AUTORIZZAZIONE INTEGRATA AMBIENTALE (D.LGS. 3/4/2005 N. 152, ART. 33)	31.050,00	300.000,00	331.050,00	153.634,00	
120	3		7	POR FSE 2007-2013 VERSAMENTI IRAP.	0,00	0,00	0,00	0,00	
132	3		6	CREDITO IVA (D.P.R. 633/1972 E S.M.I.).	0,00	17.497.506,00	17.497.506,00	0,00	
168	3		5	SANZIONI AMMINISTRATIVE PREVISTE DALL'ART. 133, COMMA 1 DEL D. LGS. 152/06	3.255.775,33	200.000,00	3.455.775,33	190.482,26	
252	3		4	FONDI DELL' ISTITUTO CENTRALE DI STATISTICA PER LA COLLABORAZIONE FORNITA DALLA REGIONE NELL' INDAGINE SULLE STRUTTURE DELLE AZIENDE AGRICOLE E SULLA PRODUZIONE	0,00	24.596,25	24.596,25	0,00	
254	3		4	FONDI DA ENTI ED ISTITUZIONI DI RICERCA DELL'AMMINISTRAZIONE CENTRALE DELLO STATO PER LA COLLABORAZIONE FORNITA DALLA REGIONE NEL CAMPO DELLA RICERCA, SPERIMENTAZIONE, STUDI ED INDAGINI IN AGRICOLTURA	0,00	0,00	0,00	0,00	

TITOLO

3 ENTRATE EXTRATRIBUTARIE

CATEGORIA

.81 ENTRATE E RISTRUTTURAZIONE DELL'INDEBITAMENTO

UNI BOLLETTINO UFFICIALE
della REGIONE CAMPANIA80 ENTRATE EXTRATRIBUTARIE
n. 75 del 14 Novembre 2016PARTE I  Atti della Regione

Riscossioni	Totale	Somme accertate	Differenze		Residui attivi all'inizio dell'esercizio eliminati e riprodotti	Residui attivi da riportare		
In conto della competenza			Fra previsioni e accertamenti	Fra previsioni di cassa e riscossioni		Provenienti da precedenti esercizi	Di nuova formazione	Totale
0,00	0,00	0,00	100.000,00	106.513,12	0,00	6.513,12	0,00	6.513,12
0,00	0,00	0,00	0,00	502.154,93	0,00	502.154,93	0,00	502.154,93
25.382,47	297.196,50	25.382,47	374.617,53	107.713,07	271.814,03	4.909,57	0,00	4.909,57
0,00	0,00	0,00	5.000,00	5.000,00	0,00	0,00	0,00	0,00
0,00	0,00	0,00	695.783,88	746.423,55	0,00	50.639,67	0,00	50.639,67
98.846,27	98.846,27	122.659,07	- 22.659,07	822.054,24	210.774,76	1.031.675,27	23.812,80	1.055.488,07
0,00	0,00	0,00	300.000,00	741.351,45	0,00	441.351,45	0,00	441.351,45
0,00	0,00	0,00	117.071,97	296.140,51	0,00	179.068,54	0,00	179.068,54
0,00	0,00	0,00	0,00	0,00	0,00	0,00	0,00	0,00
0,00	0,00	0,00	0,00	24.915,44	0,00	24.915,44	0,00	24.915,44
0,00	0,00	0,00	0,00	0,00	0,00	0,00	0,00	0,00
0,00	0,00	0,00	0,00	0,00	0,00	0,00	0,00	0,00
0,00	0,00	0,00	70.000,00	70.000,00	0,00	0,00	0,00	0,00
0,00	17.266,28	0,00	10.000,00	10.000,00	0,00	0,00	0,00	0,00
0,00	0,00	0,00	0,00	0,00	0,00	0,00	0,00	0,00
0,00	0,00	0,00	0,00	183.867,66	0,00	183.867,66	0,00	183.867,66
0,00	101.874,08	0,00	50.000,00	50.000,00	0,00	0,00	0,00	0,00
150.189,50	303.823,50	181.847,50	118.152,50	27.226,50	352.625,00	230.041,00	31.658,00	261.699,00
0,00	0,00	0,00	0,00	0,00	0,00	0,00	0,00	0,00
0,00	0,00	17.497.506,00	0,00	17.497.506,00	0,00	0,00	17.497.506,00	17.497.506,00
0,00	190.482,26	1.796.284,00	- 1.596.284,00	3.265.293,07	66.350,73	3.131.643,80	1.796.284,00	4.927.927,80
24.596,25	24.596,25	24.596,25	0,00	0,00	0,00	0,00	0,00	0,00
0,00	0,00	0,00	0,00	0,00	0,00	0,00	0,00	0,00

Cap	Class.ne sec.il bilancio statale		Denominazione	Previsioni finali			Riscossioni	
	Tit.	Cat.		Residui attivi all'inizio dell'esercizio	Di competenza	Di cassa	In conto dei residui	
256	3	5	FONDO PER L'ATTIVITA' CONVENZIONATA GIUDIZIALE E STRAGIUDIZIALE DELL'AVVOCATURA DELLA REGIONE CAMPANIA EX ART.29 L.R. 1/2009	0,00	300.000,00	300.000,00	0,00	
518	3	3	TRATTENUTA AI DIPENDENTI PER CONVENZIONE TELECOM	0,00	0,00	0,00	0,00	
546	3	4	FONDI DELL'ISTITUTO NAZIONALE ECONOMIA AGRARIA PER LA COLLABORAZIONE FORNITA DALLA REGIONE PER LA RILEVAZIONE DEI DATI CONTABILI DELLA RETE INFORMAZIONE CONTABILE AGRICOLA (RICA)	0,00	0,00	0,00	0,00	
548	3	6	RIMBORSO QUOTE CAPITALE ED INTERESSI AL FONDO DI ROTAZIONE PER LA REALIZZAZIONE DELLE POLITICHE DELLA CASA - IMPRESE	0,00	0,00	0,00	0,00	
705	3	4	MOBILITÀ ATTIVA ANNI PRECEDENTI ALL'ESERCIZIO FINANZIARIO 2012.	0,00	0,00	0,00	0,00	
706	3	4	SERVIZIO SANITARIO NAZIONALE - MOBILITA' ATTIVA EXTRAREGIONALE	0,00	95.185.422,00	95.185.422,00	0,00	
708	3	6	ENTRATE DERIVANTI DAL RIMBORSO DEI COSTI SOSTENUTI PER L'EMERGENZA RELATIVA AL TERREMOTO IN ABRUZZO OPCM 3803 DEL 15 AGOSTO 2009 E DECRETO N. 7880 DELL'11 SETTEMBRE 2009.	0,00	0,00	0,00	0,00	
758	3	7	ACCONTO DEL 50 % DEL FINANZIAMENTO PER IL PROGETTO DI RICERCA "DISUGUAGLIANZE SOCIO ECONOMICHE"	0,00	0,00	0,00	0,00	
921	3	6	RESTITUZIONE SOMME PROGRAMMA LEONARDO DA VINCI - PROGETTO LAB.OR. NR. 1/03/B/F/FP-154069	0,00	0,00	0,00	0,00	
1094	3	6	RIENTRI DELLE RESIDUE RISORSE FINANZIARIE PROVENIENTI DAL COMMISSARIATO PER L'EMERGENZA RIFIUTI	0,00	0,00	0,00	0,00	
1121	3	6	RESTITUZIONE SOMME RELATIVE AL PROGRAMMA CARTA DI CREDITO FORMATIVO - FONDO RISCHI	0,00	0,00	0,00	0,00	
1338	3	4	PROVENTI E CONTRIBUTI DERIVANTI DALLE ATTIVITA' SVOLTE PRESSO L'AZIENDA AGRICOLA SPERIMENTALE REGIONALE "IMPROSTA" - EBOLI (ART.52, COMMA 2, L.R. 27 GENNAIO 2012, N.1)	0,00	0,00	0,00	0,00	
1474	3	4	ENTRATE DA SOGGETTI AUTORIZZATI PROPONENTI NUOVE INFRASTRUTTURE ENERGETICHE O POTENZIAMENTO/TRASFORMAZIONE DELLE INFRASTRUTTURE ESISTENTI (L. 55/02 E ART. 1, COMMA 5, L. 239/04)	0,00	0,00	0,00	0,00	
2000	3	2	PROVENTI DERIVANTI DALLA GESTIONE DEI BENI DEMANIALI E PATRIMONIALI DELLA REGIONE CAMPANIA	7.102.768,96	2.396.089,14	9.498.858,10	1.613.738,55	
2002	3	2	INTERESSI ATTIVI SULLE GIACENZE DI CASSA	346,12	4.500.000,00	4.500.346,12	2.179,24	
2004	3	2	SISTEMI ACQUEDOTTISTICI EX CASMEZ (LEGGE 183/76)	628.788.941,44	87.000.000,00	317.515.576,58	61.978,55	
2010	3	4	L.R. 9/83 E S.M.I. - CONTRIBUTI PER L'ISTRUTTORIA E LA CONSERVAZIONE DEI PROGETTI DI SBARRAMENTI ED OPERE DI RITENUTA DI COMPETENZA REGIONALE	0,00	0,00	0,00	0,00	
2012	3	2	IMPIANTI DI DEPURAZIONE REGIONALI.	530.388.404,19	75.000.000,00	274.155.361,68	4.069.550,03	
2014	3	4	RISORSE FINANZIARIE MESSE A DISPOSIZIONE DELLA REGIONE DAL CONCESSIONARIO ENIACQUA CAMPANIA S.P.A. (ART. 7 E SEGUENTI CONVENZIONE REP. 4951 DELL'1/2/93)	149.250.533,53	0,00	59.700.213,41	0,00	
2016	3	6	CANONI DI DEPURAZIONE NON VERSATI ANNI 2006/2007 DAL CONCESSIONARIO REGIONALE AL COMMISSARIO DI GOVERNO DELEGATO EX O.P.C.M. N.2425/96.	0,00	0,00	0,00	0,00	
2018	3	2	FONDI PROVENIENTI DALLA GESTIONE UNITARIA DEL COMPLESSO DEPURATIVO ALTO SARNO	0,00	0,00	0,00	0,00	
2200	3	3	PROVENTI DERIVANTI DALL'AMMINISTRAZIONE DEI PATRIMONI DEGLI ENTI DI CUI ALLA TABELLA B ALLEGATA AL D.P.R. 24 LUGLIO 1977 N.616, AI SENSI DELL'ARTICOLO 117,COMMA V DELLO STESSO DECRETO	559.089,68	0,00	559.089,68	0,00	
2202	3	3	PROVENTI DERIVANTI DALLA GESTIONE PATRIMONIALE DEI BENI DEL SOPPRESSO PATRONATO REGINA MARGHERITA PRO-CIECHI - ISTITUTO PAOLO COLOSIMO DI NAPOLI (D.P.R. 24 LUGLIO 1977,N.616, LEGGE N.641/1978 E D.P.R. 31 MARZO 1979). (IN CALABRIA)	3.848.607,87	60.000,00	3.908.607,87	6.726,03	
2204	3	4	ATTIVITA' ISTITUTO PRO-CIECHI "PAOLO COLOSIMO" DI NAPOLI - RETTE DI MANTENIMENTO IN ISTITUTO CONVITTUALI E SEMI CONVITTUALI (D.P.R. 24.7.1977, N. 616 - L. 21.10.1978, N.641)	650.678,28	415.000,00	1.065.678,28	0,00	
2206	3	6	RESTITUZIONE DI FONDI STATALI NON UTILIZZATI DA PARTE DELLE AA.OO. PER IL PROGRAMMA DI REALIZZAZIONE DI STRUTTURE DI HOSPICE NELLA REGIONE CAMPANIA AI SENSI DELLA LEGGE 26 FEBBRAIO 1999, N. 39.	0,00	0,00	0,00	0,00	
2226	3	4	TRATTENUTE SULLA INDENNITA' DI CARICA DEI CONSIGLIERI REGIONALI (L.R. N. 13/1996, ART. 3 E L.R. N. 2/2010, ART. 1, COMMA 83)	0,00	0,00	0,00	0,00	
2236	3	6	RIENTRI FINANZIARI PER LA CERTIFICAZIONE DI INTERVENTI COERENTI CON IL PON ATAS 2000 - 2006	0,00	0,00	0,00	0,00	

TITOLO

3 ENTRATE EXTRATRIBUTARIE

CATEGORIA

.81 ENTRATE E RISTRUTTURAZIONE DELL'INDEBITAMENTO

UNI BOLLETTINO UFFICIALE
della REGIONE CAMPANIA

80 ENTRATE EXTRATRIBUTARIE

n. 75 del 14 Novembre 2016

PARTE I  Atti della Regione

Riscossioni In conto della competenza	Totale	Somme accertate	Differenze		Residui attivi all'inizio dell'esercizio eliminati e riprodotti	Residui attivi da riportare		
			Fra previsioni e accertamenti	Fra previsioni di cassa e riscossioni		Provenienti da precedenti esercizi	Di nuova formazione	Totale
0,00	0,00	0,00	300.000,00	300.000,00	0,00	0,00	0,00	0,00
0,00	0,00	0,00	0,00	0,00	0,00	0,00	0,00	0,00
0,00	0,00	0,00	0,00	0,00	0,00	0,00	0,00	0,00
0,00	0,00	0,00	0,00	0,00	0,00	0,00	0,00	0,00
0,00	0,00	0,00	0,00	0,00	0,00	0,00	0,00	0,00
91.210.903,00	91.210.903,00	91.210.903,00	3.974.519,00	3.974.519,00	0,00	0,00	0,00	0,00
0,00	0,00	0,00	0,00	0,00	0,00	0,00	0,00	0,00
0,00	0,00	0,00	0,00	0,00	0,00	0,00	0,00	0,00
0,00	0,00	0,00	0,00	0,00	0,00	0,00	0,00	0,00
0,00	0,00	0,00	0,00	0,00	0,00	0,00	0,00	0,00
0,00	0,00	0,00	0,00	0,00	0,00	0,00	0,00	0,00
0,00	0,00	0,00	0,00	0,00	0,00	0,00	0,00	0,00
0,00	0,00	0,00	0,00	0,00	0,00	0,00	0,00	0,00
0,00	0,00	0,00	0,00	0,00	0,00	0,00	0,00	0,00
40.912,66	1.654.651,21	2.648.364,21	- 252.275,07	7.844.206,89	2.572.749,25	8.061.779,66	2.607.451,55	10.669.231,21
8.270,39	10.449,63	8.270,39	4.491.729,61	4.489.896,49	2.179,24	346,12	0,00	346,12
0,00	61.978,55	66.891.279,46	20.108.720,54	317.453.598,03	- 257.212.995,58	371.513.967,31	66.891.279,46	438.405.246,77
0,00	0,00	0,00	0,00	0,00	0,00	0,00	0,00	0,00
0,00	4.069.550,03	47.054.319,46	27.945.680,54	270.085.811,65	- 318.290.743,82	208.028.110,34	47.054.319,46	255.082.429,80
0,00	0,00	0,00	0,00	59.700.213,41	0,00	149.250.533,53	0,00	149.250.533,53
0,00	0,00	0,00	0,00	0,00	0,00	0,00	0,00	0,00
0,00	0,00	0,00	0,00	0,00	0,00	0,00	0,00	0,00
0,00	0,00	0,00	0,00	559.089,68	0,00	559.089,68	0,00	559.089,68
0,00	6.726,03	71.344,19	- 11.344,19	3.901.881,84	5.479,89	3.847.361,73	71.344,19	3.918.705,92
0,00	0,00	0,00	415.000,00	1.065.678,28	0,00	650.678,28	0,00	650.678,28
0,00	0,00	0,00	0,00	0,00	0,00	0,00	0,00	0,00
0,00	0,00	0,00	0,00	0,00	0,00	0,00	0,00	0,00
0,00	0,00	0,00	0,00	0,00	0,00	0,00	0,00	0,00

Cap	Class.ne sec.il bilancio statale			Denominazione	Previsioni finali			Riscossioni	
	Tit.		Cat.		Residui attivi all'inizio dell'esercizio	Di competenza	Di cassa	In conto dei residui	
2238	3		1	ENTRATE PER CONTRIBUTI PER SPESE ISTRUTTORIE PROVENIENTI DA ENTI AUTOFINANZIATI ACCREDITATI D.G.R. N. 315/2011	0,00	3.360,00	3.360,00	0,00	
2400	3		1	PROVENTI PER LA VENDITA ED ABBONAMENTI AL BOLLETTINO UFFICIALE DELLA REGIONE COMPRESI QUELLI CONCERNENTI AVVISI SUL BOLLETTINO STESSO	2.639.271,25	0,00	2.639.271,25	0,00	
2402	3		4	CONTRIBUTO AMBIENTALE PER RILASCIO AUTORIZZAZIONE ISTITUZIONE IMPIANTI DISTRIBUTIVI (ART. 1, COMMA 262, L.R. 15.03.2011, N. 4)	0,00	15.000,00	15.000,00	0,00	
2404	3		1	PROVENTI E DIRITTI PER PRESTAZIONI RESE DA UFFICI E SERVIZI REGIONALI A RICHIESTA E NELL'INTERESSE DI PRIVATI E DI ENTI PUBBLICI E PRIVATI	0,00	0,00	0,00	0,00	
2406	3		1	PROVENTI DERIVANTI DA VERSAMENTI PER LE SPESE DI ISTRUTTORIA DELLE DOMANDE DI AUTORIZZAZIONE, CONCESSIONE O PER QUALSIASI ALTRO INTERVENTO DELLA REGIONE NELL'INTERESSE DEL PRIVATO (ART. 21 L.R. 54/85 E SS.MM.II)	0,00	20.000,00	20.000,00	0,00	
2408	3		1	PROVENTI CONCESSIONI SUB LICENZE ORTOFOTOCARTA E CESSIONI MATERIALI AEROFOTOGRAFICO E CARTOGRAFICO REGIONALE, CESSIONE DI DATI ED INFORMAZIONI TERRITORIALI.	90.532,94	9.000,00	99.532,94	0,00	
2410	3		1	CONTRIBUTI ALLA REGIONE PER LE SPESE RELATIVE ALLE ISPEZIONI E AI CONTROLLI VETERINARI GRUPPO NORV. (DIRETTIVE CEE 93/118 E 96/43; D.LVO 19/11/2008, N.194).	230.280,74	0,00	230.280,74	1.986,60	
2412	3		1	ONERI CONNESSI ALLE PROCEDURE DI VALUTAZIONE AMBIENTALE VAS (D.LGS. 152/2006 E DPGR 17/2009), VIA (D.LGS. 152/2006 E REG. REG. 2/2010), VI (DPR 357/1997 E REG. REG. 1/2010)	149.979,16	500.000,00	649.979,16	143.436,17	
2414	3		1	INTROITI REGIONALI PER LA VIGILANZA, CONTROLLO E COLLAUDO DELLE OPERE DI TRASMISSIONE E DISTRIBUZIONE DI ENERGIA ELETTRICA (R.D. 11/12/1933 N. 1775)	0,00	0,00	0,00	0,00	
2415	3		2	GESTIONE DEL DEMANIO IDRICO - DERIVAZIONE DI ACQUA PUBBLICA - CANONI DI CONCESSIONE. (D. LGS. 112/98, ART. 89, COMMA 1, LETTERA I, E D. LGS. 96/99).	2.337.845,49	2.000.000,00	4.337.845,49	727.026,74	
2416	3		1	SANITA' - VETERINARIA DIRITTI PER IL RILASCIO AUTORIZZAZIONE E RICONOSCIMENTO DI CUI AL DPCM 26/5/2000 IN APPLICAZIONE DEL DLVO 31/3/1998 N. 112	100.156,27	0,00	100.156,27	0,00	
2417	3		2	GESTIONE DEL DEMANIO IDRICO - OCCUPAZIONE ED UTILIZZAZIONE DI AREE DEL DEMANIO IDRICO - CANONI DI CONCESSIONE (D.LGS. 112/98, ART. 89, COMMA 1, LETT. D, E - D.LGS. 96/99)	0,00	2.108.060,29	2.108.060,29	0,00	
2418	3		1	ENTRATE CONNESSE A REGISTRAZIONE DI ATTI E CONTRATTI	0,00	0,00	0,00	0,00	
2419	3		2	INTROITI DERIVANTI DA CONTRIBUTI PER ATTIVITA' DI ISTRUTTORIA E DI VIGILANZA PER LE GRANDI DERIVAZIONI DI ACQUA PUBBLICA ART.16 R.D. 1285/1920	0,00	0,00	0,00	0,00	
2420	3		1	CONTRIBUTO AMBIENTALE (ARTICOLO 19, L.R. N.1/2008).	0,00	600.000,00	600.000,00	101.686,00	
2422	3		4	CONTRIBUTI PER L' ISTRUTTORIA E LA CONSERVAZIONE DEI PROGETTI DI LAVORI DA DENUNCIARE AI SENSI DELL'ARTICOLO 2 DELLA LEGGE REGIONALE 7 GENNAIO 1983, N. 9 E SS.MM.II.	0,00	2.000.000,00	2.000.000,00	0,00	
2424	3		6	AGEVOLAZIONI TARIFFARIE DI LIBERO PERCORSO - L.R. 15/2002 - ART. 7 - RECUPERO SOMME.	19.725,69	0,00	19.725,69	0,00	
2426	3		5	PROVENTI DERIVANTI DAL SISTEMA SANZIONATORIO DELLE NORME IN MATERIA DI SICUREZZA E PREVENZIONE IN AMBIENTI DI LAVORO	0,00	2.594.925,55	2.594.925,55	0,00	
2588	3		6	RESTITUZIONE DI SOMME A FAVORE DEL PRESIDENTE DELLA GIUNTA REGIONALE DELLA CAMPANIA PREPOSTO ALL'ATTUAZIONE DELL'ART.4 LEGGE 80/84	0,00	1.023.292,97	1.023.292,97	0,00	
2590	3		6	RISORSE RESTITUITE DALL'ERSVA PER CHIUSURA DEI CONTI BNL N. 201125 E N. 201126 PER EFFETTO DELLA SOPPRESSIONE DELL'ENTE AI SENSI DELL'ARTICOLO 37 DELLA L.R. N. 1 DEL 19.01.2007.	0,00	0,00	0,00	0,00	
2592	3		6	RESTITUZIONE SOMME DERIVANTI DAL FONDO PER LA REPRESSIONE DEGLI ABUSI EDILIZI AI SENSI DELLA L.R. 10/04 (ART. 1, COMMA 43, L.R. N. 2 DEL 21.01.2010)	0,00	0,00	0,00	0,00	
2594	3		6	RECUPERO E RESTITUZIONE DI SOMME RELATIVE ALLA QUOTA CEE - FESR DEL POR CAMPANIA 2000-2006	0,00	0,00	0,00	0,00	
2596	3		6	RECUPERO E RESTITUZIONE DI SOMME RELATIVE ALLA QUOTA STATO - FESR DEL POR CAMPANIA 2000-2006	0,00	0,00	0,00	0,00	
2598	3		6	RECUPERO E RESTITUZIONE DI SOMME RELATIVE ALLA QUOTA REGIONE - FESR DEL POR CAMPANIA 2000-2006	0,00	0,00	0,00	0,00	

TITOLO

3 ENTRATE EXTRATRIBUTARIE

CATEGORIA

.81 ENTRATE E RISTRUTTURAZIONE DELL'INDEBITAMENTO

UNI BOLLETTINO UFFICIALE
della REGIONE CAMPANIA

80 ENTRATE EXTRATRIBUTARIE

n. 75 del 14 Novembre 2016

PARTE I  Atti della Regione

Riscossioni	Totale	Somme accertate	Differenze		Residui attivi all'inizio dell'esercizio eliminati e riprodotti	Residui attivi da riportare		
In conto della competenza			Fra previsioni e accertamenti	Fra previsioni di cassa e riscossioni		Provenienti da precedenti esercizi	Di nuova formazione	Totale
0,00	0,00	0,00	3.360,00	3.360,00	0,00	0,00	0,00	0,00
0,00	0,00	0,00	0,00	2.639.271,25	0,00	2.639.271,25	0,00	2.639.271,25
0,00	0,00	0,00	15.000,00	15.000,00	0,00	0,00	0,00	0,00
0,00	0,00	0,00	0,00	0,00	0,00	0,00	0,00	0,00
1.549,38	1.549,38	1.549,38	18.450,62	18.450,62	0,00	0,00	0,00	0,00
0,00	0,00	0,00	9.000,00	99.532,94	- 90.532,94	0,00	0,00	0,00
0,00	1.986,60	0,00	0,00	228.294,14	0,00	228.294,14	0,00	228.294,14
257.714,18	401.150,35	307.571,40	192.428,60	248.828,81	554.165,45	560.708,44	49.857,22	610.565,66
0,00	0,00	0,00	0,00	0,00	0,00	0,00	0,00	0,00
0,00	727.026,74	1.793.558,83	206.441,17	3.610.818,75	3.152.912,95	4.763.731,70	1.793.558,83	6.557.290,53
0,00	0,00	0,00	0,00	100.156,27	0,00	100.156,27	0,00	100.156,27
0,00	0,00	0,00	2.108.060,29	2.108.060,29	0,00	0,00	0,00	0,00
0,00	0,00	0,00	0,00	0,00	0,00	0,00	0,00	0,00
0,00	0,00	0,00	0,00	0,00	0,00	0,00	0,00	0,00
715.718,09	817.404,09	715.718,09	- 115.718,09	- 217.404,09	101.686,00	0,00	0,00	0,00
0,00	0,00	0,00	2.000.000,00	2.000.000,00	0,00	0,00	0,00	0,00
0,00	0,00	0,00	0,00	19.725,69	0,00	19.725,69	0,00	19.725,69
0,00	0,00	2.594.925,55	0,00	2.594.925,55	0,00	0,00	2.594.925,55	2.594.925,55
1.023.292,97	1.023.292,97	1.023.292,97	0,00	0,00	0,00	0,00	0,00	0,00
0,00	0,00	0,00	0,00	0,00	0,00	0,00	0,00	0,00
0,00	0,00	0,00	0,00	0,00	0,00	0,00	0,00	0,00
0,00	0,00	0,00	0,00	0,00	0,00	0,00	0,00	0,00
0,00	0,00	0,00	0,00	0,00	0,00	0,00	0,00	0,00
0,00	0,00	0,00	0,00	0,00	0,00	0,00	0,00	0,00

Cap	Class.ne sec.il bilancio statale			Denominazione	Previsioni finali			Riscossioni	
	Tit.		Cat.		Residui attivi all'inizio dell'esercizio	Di competenza	Di cassa	In conto dei residui	
2600	3		6	INTROITI DIVERSI, RIMBORSI E RECUPERI	799.531,55	25.000.000,00	25.799.531,55	4.455.380,31	
2601	3		2	INTERESSI ATTIVI NETTI SU OPERAZIONI IN DERIVATI	0,00	0,00	0,00	0,00	
2602	3		6	RECUPERO INDENNITA' ACCESSORIE PERSONALE DIPENDENTE COMPRESI ONERI RIFLESSI	3.099,71	85.000,00	88.099,71	0,00	
2604	3		6	FONDI PROVENIENTI DAI RIENTRI DEL CONCORSO REGIONALE SUI CREDITTI CONCESSI AI SENSI DELLA LEGGE REGIONALE 7 FEBBRAIO 1979,N.14 (DELIBERA N.6188 DEL 15/11/2001).	0,00	0,00	0,00	0,00	
2606	3		4	FONDO PER LA LOTTA ALLA DROGA RISORSE TRASFERITE DA ENTI E REGIONI CAPOFILA PER L'ATTUAZIONE DEI PROGETTI NAZIONALI FINANZIATI CON LA QUOTA DEL 25% DEL FONDO.	171.030,36	0,00	171.030,36	0,00	
2608	3		4	VERSAMENTO DELLA QUOTA DEL 50% DA PARTE DEI COMUNI DELLE SANZIONI DA ESPOSIZIONE A RADIAZIONI NON IONIZZANTI GENERATE DA IMPIANTI PER LE TELERADIOCOMUNICAZIONI (LL.RR. N.13 E 14 DEL 24/11/01)	0,00	0,00	0,00	0,00	
2610	3		6	RESTITUZIONE DA PARTE DEI COMUNI DI FONDI ASSEGNATI NEGLI ESERCIZI PRECEDENTI PER LA RICOSTRUZIONE E LA RINASCITA DELLE ZONE COLPITE DAL SISMA DELL'AGOSTO 1962 (L. 5/10/62 N. 1431, L. 26/5/75 N. 183).	0,00	0,00	0,00	0,00	
2612	3		7	VERSAMENTI TASSE E CONTRIBUTI OB. OP. 7.1 - POR FESR 2007/2013	0,00	250.000,00	250.000,00	0,00	
2614	3		6	RESTITUZIONE DI FONDI STATALI NON UTILIZZATI PER I CORSI BIENNALI DI FORMAZIONE SPECIFICA IN MEDICINA GENERALE.	98.198,37	0,00	98.198,37	0,00	
2615	3		6	RESTITUZIONE SOMME DI PARTE CORRENTE	0,00	8.321,33	8.321,33	0,00	
2616	3		5	PROVENTI REGIONALI DERIVANTI DAGLI INDENNIZZI DOVUTI DALLE AZIENDE DI TRASPORTI ECCEZIONALI E VEICOLI ECCEZIONALI (L. 10/2/1982, N.38 E SUCCESSIVE MODIFICHE ED INTEGRAZIONI D.M. 14 DICEMBRE 1984, ART. 18, D.P.R. 495/92 E ART.16 D.P.R. 610/96)	0,00	0,00	0,00	0,00	
2617	3		4	DIRITTI AMMINISTRATIVI PER LE PROCEDURE DI NOTIFICA, SORVEGLIANZA E CONTROLLO DELLE SPEDIZIONI TRANSFRONTALIERE DEI RIFIUTI (REG. CEE N. 1013/2006; ART. 194 D.LGS. 152/2006 E SS.MM.II.; DECRETO MINISTERO AMBIENTE 3/9/98 N. 370)	481.281,31	50.000,00	531.281,31	0,00	
2618	3		6	RESTITUZIONE DA PARTE DEI COMUNI DI FONDI NON UTILIZZATI PER INTERVENTI DI DIFESA SUOLO AI SENSI DELLA LEGGE 183/89 E LEGGE 267/98	0,00	631.224,47	631.224,47	0,00	
2619	3		4	DIRITTI AMMINISTRATIVI PER LE PROCEDURE DI RILASCIO DELL'AUTORIZZAZIONE UNICA PER GLI IMPIANTI DI SMALTIMENTO E RECUPERO RIFIUTI - ART. 208 D.LGS. 152/2006 E SS.MM.II.	0,00	50.000,00	50.000,00	0,00	
2620	3		6	RESTITUZIONE DI SOMME DA PARTE DELLE DELEGAZIONI REGIONALI DEI SOPPRESSI ENTI MUTUALISTICI DI ASSISTENZA SANITARIA COMPRESI INTERESSI LEGALI E RIVALUTAZIONE MONETARIA (L. 8/8/80 N. 441)	0,00	0,00	0,00	0,00	
2624	3		6	RESTITUZIONE ANTICIPAZIONE AL COMMISSARIO DI GOVERNO EX OO.P.C.M. 2425 E SUCCESSIVE DELLE SOMME NECESSARIE PER CONSENTIRE IL DEFINITIVO SMALTIMENTO DELLE QUOTE DI STOCCAGGIO DI RIFIUTI ANCORA PRESENTI SUL TERRITORIO REGIONALE EFFETTUATA NELL'ANNO 2002	29.610.282,69	0,00	29.610.282,69	0,00	
2626	3		6	RESTITUZIONE DA PARTE DEI COMUNI DEI FONDI EROGATI AI SENSI DELLA LEGGE 431/98 - ART.11 - E NON UTILIZZATI	0,00	0,00	0,00	0,00	
2628	3		6	RECUPERO DI SOMME DA PARTE DELLE COMUNITA' MONTANE E DELLE AMMINISTRAZIONI PROVINCIALI ASSEGNATE PER GLI INTERVENTI DI CUI ALLA L.R. 3.8.81, N.55, E NON UTILIZZATE.	4.251,48	2.555.255,79	2.559.507,27	0,00	
2629	3		4	SPESE ISTRUTTORIE PROCEDIMENTI AMMINISTRATIVI SU DEMANIO MARITTIMO (ART. 1, COMMA 129, L.R. 5/2013)	0,00	0,00	0,00	0,00	
2630	3		6	RECUPERO DI SOMME ASSEGNATE PER INTERVENTI IN AGRICOLTURA E NON UTILIZZATE (L.R. 3/8/82, N.42)	1.935.480,54	0,00	1.935.480,54	0,00	
2631	3		4	FONDI PER L'ATTUAZIONE DEGLI INTERVENTI COMUNITARI PREVISTI DALLE CONVENZIONI AGEA-REGIONE CAMPANIA DEL 29/9/2004 (D.G.R. N.1425 DEL 16/7/2004) E DELL'8/10/2009 (D.G.R. N. 1519 DEL 2/10/2009)	0,00	0,00	0,00	0,00	
2632	3		6	RECUPERO DA PARTE DEI COMUNI DI SOMME NON UTILIZZATE A FAVORE DEGLI EXTRACOMUNITARI (L.28.2.90 N. 39)	35.693,63	0,00	35.693,63	0,00	
2633	3		6	RECUPERO DI SOMME RELATIVE ALLA QUOTA CEE - SFOP DEL POR CAMPANIA 2000 - 2006	0,00	0,00	0,00	0,00	
2634	3		4	INTROITI PER VERSAMENTI DA PARTE DEI COMUNI (ART. 75 L. 392/78)	5.719.132,07	0,00	5.719.132,07	0,00	
2635	3		6	RESTITUZIONE DEGLI INTERESSI PER REVOCA DEI CONTRIBUTI PER GLI INTERVENTI SFOP POR 2000 - 2006. QUOTA CEE	0,00	0,00	0,00	0,00	

TITOLO

3 ENTRATE EXTRATRIBUTARIE

CATEGORIA

.81 ENTRATE E RISTRUTTURAZIONE DELL'INDEBITAMENTO

UNI BOLLETTINO UFFICIALE
della REGIONE CAMPANIA

80 ENTRATE EXTRATRIBUTARIE

n. 75 del 14 Novembre 2016

PARTE I  Atti della Regione

Riscossioni In conto della competenza	Totale	Somme accertate	Differenze		Residui attivi all'inizio dell'esercizio eliminati e riprodotti	Residui attivi da riportare		
			Fra previsioni e accertamenti	Fra previsioni di cassa e riscossioni		Provenienti da precedenti esercizi	Di nuova formazione	Totale
663.603,32	5.118.983,63	1.052.970,62	23.947.029,38	20.680.547,92	4.164.950,43	509.101,67	389.367,30	898.468,97
10.474.026,20	10.474.026,20	10.474.026,20	- 10.474.026,20	- 10.474.026,20	0,00	0,00	0,00	0,00
59.648,79	59.648,79	82.608,51	2.391,49	28.450,92	368.042,64	371.142,35	22.959,72	394.102,07
0,00	0,00	0,00	0,00	0,00	0,00	0,00	0,00	0,00
0,00	0,00	0,00	0,00	171.030,36	0,00	171.030,36	0,00	171.030,36
0,00	0,00	0,00	0,00	0,00	0,00	0,00	0,00	0,00
0,00	0,00	0,00	0,00	0,00	0,00	0,00	0,00	0,00
73.633,10	73.633,10	77.400,29	172.599,71	176.366,90	0,00	0,00	3.767,19	3.767,19
0,00	0,00	0,00	0,00	98.198,37	0,00	98.198,37	0,00	98.198,37
8.321,33	8.321,33	8.321,33	0,00	0,00	0,00	0,00	0,00	0,00
0,00	0,00	0,00	0,00	0,00	0,00	0,00	0,00	0,00
0,00	0,00	5.422,23	44.577,77	531.281,31	- 50.359,44	430.921,87	5.422,23	436.344,10
0,00	0,00	0,00	631.224,47	631.224,47	0,00	0,00	0,00	0,00
0,00	0,00	66.247,33	- 16.247,33	50.000,00	0,00	0,00	66.247,33	66.247,33
0,00	0,00	0,00	0,00	0,00	0,00	0,00	0,00	0,00
0,00	0,00	0,00	0,00	29.610.282,69	0,00	29.610.282,69	0,00	29.610.282,69
0,00	0,00	0,00	0,00	0,00	0,00	0,00	0,00	0,00
2.555.255,79	2.555.255,79	2.555.255,79	0,00	4.251,48	- 4.251,48	0,00	0,00	0,00
0,00	0,00	5.040,00	- 5.040,00	0,00	0,00	0,00	5.040,00	5.040,00
0,00	0,00	0,00	0,00	1.935.480,54	- 1.935.480,54	0,00	0,00	0,00
0,00	0,00	0,00	0,00	0,00	0,00	0,00	0,00	0,00
0,00	0,00	0,00	0,00	35.693,63	0,00	35.693,63	0,00	35.693,63
0,00	0,00	0,00	0,00	0,00	0,00	0,00	0,00	0,00
0,00	0,00	0,00	0,00	5.719.132,07	0,00	5.719.132,07	0,00	5.719.132,07
0,00	0,00	0,00	0,00	0,00	0,00	0,00	0,00	0,00

TITOLO

3 ENTRATE EXTRATRIBUTARIE

CATEGORIA

.81 ENTRATE E RISTRUTTURAZIONE DELL'INDEBITAMENTO

BOLLETTINO UFFICIALE
della REGIONE CAMPANIA

LE DI BASE

80 ENTRATE EXTRATRIBUTARIE

n. 75 del 14 Novembre 2016

PARTE I  Atti della Regione

Cap.	Class.ne sec.il bilancio statale			Denominazione	Previsioni finali			Riscossioni	
	Tit.		Cat.		Residui attivi all'inizio dell'esercizio	Di competenza	Di cassa	In conto dei residui	
2636	3		6	RECUPERO DA ENTI LOCALI DI SOMME TRASFERITE PER INFRASTRUTTURE RURALI E NON UTILIZZATE	0,00	0,00	0,00	0,00	
2637	3		6	RECUPERO DI SOMME RELATIVE ALLA QUOTA STATO DI COFINANZIAMENTO DEL POR CAMPANIA 2000 - 2006 LINEA SFOP.	0,00	0,00	0,00	0,00	
2638	3		6	RESTITUZIONE DI CONTRIBUTI VERSATI E NON UTILIZZATI PER LA FITOPATIA DEL POMODORO DALL'UNIVERSITA' DI NAPOLI FEDERICO II.	7.962,78	0,00	7.962,78	0,00	
2639	3		6	RESTITUZIONE DEGLI INTERESSI PER REVOCA DEI CONTRIBUTI PER GLI INTERVENTI SFOP POR 2000 - 2006. QUOTA STATO	0,00	0,00	0,00	0,00	
2640	3		6	RECUPERO DI SOMME DI PARTE CORRENTE NON UTILIZZATE DALLE EX U.S.S.LL. PER ATTIVITA' DI ASSISTENZA SANITARIA ED OSPEDALIERA RIFERITE ALL'ESERCIZIO FINANZIARIO 1994 E PRECEDENTI	3.992.619,67	6.555.254,63	10.547.874,30	0,00	
2641	3		6	RECUPERO DI SOMME RELATIVE ALLA QUOTA REGIONALE DI COFINANZIAMENTO DEL POR CAMPANIA 2000 - 2006 LINEA SFOP	0,00	0,00	0,00	0,00	
2642	3		6	RECUPERO DI SOMME RELATIVE ALLA QUOTA CEE-FEOGA DI COFINANZIAMENTO DEL POP CAMPANIA 1994/99.	0,00	0,00	0,00	0,00	
2643	3		6	RESTITUZIONE DEGLI INTERESSI PER REVOCA DEI CONTRIBUTI REGIONALI PER IL COFINANZIAMENTO DEL POR 2000 - 2006. LINEA SFOP.	0,00	0,00	0,00	0,00	
2644	3		6	RECUPERO DI SOMME RELATIVE ALLA QUOTA STATO DI COFINANZIAMENTO DEL POP CAMPANIA 1994/99	0,00	0,00	0,00	0,00	
2645	3		6	RINVENIENZE DI FONDI DERIVANTI DA PROGETTI RICONOSCIUTI AMMISSIBILI DALLA U.E. RELATIVAMENTE AL POR 2000/2006.	0,00	0,00	0,00	0,00	
2646	3		6	RECUPERO DI SOMME RELATIVE ALLA QUOTA CEE - FEOGA DEL POR CAMPANIA 2000 - 2006	0,00	0,00	0,00	0,00	
2647	3		6	RESTITUZIONE DEGLI INTERESSI PER REVOCA DEI CONTRIBUTI RELATIVI ALLA QUOTA CEE - FEOGA DEL POR 2000 - 2006	0,00	0,00	0,00	0,00	
2648	3		6	RECUPERO DI SOMME RELATIVE ALLA QUOTA STATO DI COFINANZIAMENTO DEL P.O.R. CAMPANIA 2000-2006 - LINEA FEOGA	0,00	0,00	0,00	0,00	
2649	3		6	RESTITUZIONE DEGLI INTERESSI PER REVOCA DEI CONTRIBUTI RELATIVI ALLA QUOTA STATO - FEOGA DEL POR 2000 - 2006	0,00	0,00	0,00	0,00	
2650	3		6	RECUPERO DI SOMME RELATIVE ALLA QUOTA REGIONALE DI COFINANZIAMENTO DEL P.O.R. CAMPANIA 2000-2006 - LINEA FEOGA	0,00	0,00	0,00	0,00	
2651	3		6	RESTITUZIONE DEGLI INTERESSI PER REVOCA DEI CONTRIBUTI RELATIVI ALLA QUOTA REGIONE - FEOGA DEL POR 2000 - 2006.	0,00	0,00	0,00	0,00	
2652	3		6	RECUPERO DI SOMME ERRONEAMENTE VERSATE AGLI ENTI LOCALI ED AI BENEFICIARI FINALI DEGLI INTERVENTI DA REALIZZARSI COL P.O.P. 1990-1993 COFINANZIATI DAL FESR	0,00	0,00	0,00	0,00	
2656	3		6	RESTITUZIONE DI SOMME NON UTILIZZATE PER RINUNCIA DI LAVORATORI IMPEGNATI NELLE ATTIVITA' DEGLI I.S.U.	0,00	0,00	0,00	0,00	
2658	3		6	LOTTA ALLA DROGA. RESTITUZIONE SOMME NON UTILIZZATE PER L'ATTUAZIONE DI PROGRAMMI O PROGETTI PER LA LOTTA ALLA DROGA	0,00	0,00	0,00	0,00	
2660	3		6	RESTITUZIONE DI FONDI EROGATI NEGLI ESERCIZI FINANZIARI PRECEDENTI AI SENSI DELLA LEGGE 64/86 ART. 9, COMMA 14 E NON UTILIZZATI	0,00	0,00	0,00	0,00	
2661	3		6	RECUPERO DI SOMME EROGATE E NON UTILIZZATE PER INTERVENTI NEI BACINI IDROGRAFICI REGIONALI	0,00	0,00	0,00	0,00	
2662	3		6	INTROITI DERIVANTI DA RESTITUZIONE O RECUPERI DI SOMME PER REVOCHE DISPOSTE NEI CONFRONTI DI PMI BENEFICIARIE DEL POP 1994/99 MISURA 2.1	0,00	0,00	0,00	0,00	
2663	3		6	RECUPERO DI SOMME NON UTILIZZATE DAI BENEFICIARI PER GLI INTERVENTI DEL PIC PER LE PMI	1.108,30	0,00	1.108,30	0,00	
2664	3		6	PIM CAMPANIA: FONDI COMUNITARI (FESR) RECUPERO DI SOMME NON UTILIZZATE DAGLI ENTI ATTUATORI NELLA REALIZZAZIONE DI OPERE DEL SOTTOPROGRAMMA 1 (MISURE 1 - 2 - 4)	0,00	0,00	0,00	0,00	
2665	3		6	RECUPERO DI SOMME NON UTILIZZATE DAI BENEFICIARI PER GLI INTERVENTI IN MATERIA DI ENERGIA	8.365,28	0,00	8.365,28	0,00	
2666	3		6	PIM CAMPANIA: FONDI NAZIONALI - RECUPERO DI SOMME NON UTILIZZATE DAGLI ENTI ATTUATORI NELLA REALIZZAZIONE DI OPERE DEL SOTTOPROGRAMMA 1 (MISURE 1 - 2 - 4)	0,00	0,00	0,00	0,00	
2668	3		6	FONDI DELL'AGEA A TITOLO DI RIMBORSO DELLE SOMME ANTICIPATE NEL 2003 DALLA REGIONE PER L'EMERGENZA DIOSSINA	0,00	0,00	0,00	0,00	
2670	3		6	RECUPERO DI SOMME RELATIVE ALLA QUOTA CEE - LINEA 551 PER IL COFINANZIAMENTO DEL PIM-CAMPANIA ASSEGNATE AD AMMINISTRAZIONI LOCALI E NON UTILIZZATE NELLA REALIZZAZIONE DEL SOTTOPROGRAMMA 4	0,00	0,00	0,00	0,00	

fonte: <http://burc.regione.campania.it>

Cap	Class.ne sec.il bilancio statale			Denominazione	Previsioni finali			Riscossioni	
	Tit.		Cat.		Residui attivi all'inizio dell'esercizio	Di competenza	Di cassa	In conto dei residui	
				(MISURA 1).					
2672	3		6	RECUPERO DI SOMME RELATIVE ALLA QUOTA CEE-FESR PER IL COFINANZIAMENTO DEL PIM CAMPANIA ASSEGNATE AD AMMINISTRAZIONI LOCALI E NON UTILIZZATE NELLA REALIZZAZIONE DEL SOTTOPROGRAMMA 4(MISURA 1)	0,00	0,00	0,00	0,00	
2674	3		6	RECUPERO DI SOMME RELATIVE ALLA QUOTA STATALE PER IL COFINANZIAMENTO DEL PIM CAMPANIA ASSEGNATE AD AMMINISTRAZIONI LOCALI E NON UTILIZZATE NELLA REALIZZAZIONE DEL SOTTOPROGRAMMA 4(MISURA 1) (ART.13 L.1.3.86, N.64)	0,00	0,00	0,00	0,00	
2676	3		6	RESTITUZIONE E RECUPERO DI SOMME DA PARTE DEI DESTINATARI DI CONTRIBUTI EX ART. 22 LEGGE 14/5/81, N. 219 PER IMMOBILI ADIBITI AD ATTIVITA' ARTIGIANE ED INDUSTRIALI.	448.439,10	0,00	448.439,10	0,00	
2678	3		6	RESTITUZIONE E RECUPERO DI SOMME NON UTILIZZATE DAGLI ENTI BENEFICIARI DI ASSEGNAZIONI PER LA LOTTA ALLA DROGA	0,00	5.912,05	5.912,05	0,00	
2680	3		6	ENTRATE PER RESTITUZIONE CONTRIBUTI EX LEGE 457/78 E 179/92 DA PARTE DEI BENEFICIARI.	110.499,20	0,00	110.499,20	110.499,20	
2684	3		6	RESTITUZIONE DI SOMME NON SPETTANTI AI BENEFICIARI FINALI PER LA REALIZZAZIONE DI INTERVENTI RIENTRANTI NEL Q.C.S. 1990-1993,COFINANZIATI DAL FESR	0,00	0,00	0,00	0,00	
2686	3		6	RESTITUZIONE DI SOMME PER INDENNIZZI DI VACCINAZIONI E TRASFUSIONI DI SANGUE ED EMODERIVATI NON UTILIZZATE DAI BENEFICIARI DELLA LEGGE 210/92	0,00	0,00	0,00	0,00	
2688	3		6	RECUPERO DI FONDI STATALI ASSEGNATI PER L'IMPRENDITORIA FEMMINILE EX LEGGE 215/92 PER REVOCHE O RINUNCIE DEI BENEFICIARI.	237.467,69	0,00	237.467,69	0,00	
2689	3		6	RIMBORSO DELLO STATO ALLA REGIONE CAMPANIA DEGLI ONERI DERIVANTI DALL'IMMISSIONE IN RUOLI SPECIALI AD ESAURIMENTO DEL PERSONALE ASSUNTO AI SENSI DELL'ART.60 LEGGE 219/81 (ART.12 L. 23.10.86, N. 730 E L. 8.8.96, N. 419) - ANNUALITA' PREGRESSE.	0,00	0,00	0,00	204.204.436,75	
2690	3		6	SOMME VERSATE DALLE AZIENDE DI T.P.L. A SEGUITO DI ALIENAZIONI DI AUTOBUS ACQUISTATI CON IL CONTRIBUTO DELLA REGIONE E CANONI CONCESSORI PER USUFRUTTO ONEROSO.	1.200,00	9.035.477,00	9.036.677,00	0,00	
2692	3		6	RIMBORSO DELLO STATO ALLA REGIONE CAMPANIA DEGLI ONERI DERIVANTI DALL'IMMISSIONE IN RUOLI SPECIALI AD ESAURIMENTO DEL PERSONALE ASSUNTO AI SENSI DELL'ART.60 LEGGE 219/81 (ART.12 L. 23.10.86, N. 730 E L. 8.8.96, N. 419)	0,00	15.000.000,00	15.000.000,00	0,00	
2694	3		4	ACQUISIZIONE DEI FONDI DELL' E.R.T. GIACENTI PRESSO LA TESORERIA DELL'ENTE, BANCO NAPOLI	238.940,97	0,00	238.940,97	0,00	
2696	3		6	RECUPERO SOMME ANTICIPATE DALLA REGIONE PER IL TRATTAMENTO ECONOMICO DEL PERSONALE EX FIME - EX ETI - C.F.S.	318.785,22	1.460.000,00	1.778.785,22	0,00	
2700	3		6	RECUPERO E RESTITUZIONE DI SOMME ATTRIBUITE AI SENSI DELLA LEGGE 13/89 E NON UTILIZZATE DAI COMUNI PER L'ABBATTIMENTO DELLE BARRIERE ARCHITETTONICHE.	0,00	0,00	0,00	0,00	
2701	3		5	RECUPERO DANNI AMBIENTALI PER L'ABUSIVISMO EDILIZIO ED IL DISSESTO IDROGEOLOGICO.	0,00	0,00	0,00	0,00	
2702	3		6	RECUPERO E RESTITUZIONE DI SOMME ATTRIBUITE AI COMUNI AI SENSI DELLA L. 122/89 IN MATERIA DI PARCHEGGI	0,00	0,00	0,00	0,00	
2704	3		6	RECUPERO E/O RESTITUZIONE DI FONDI STATALI PER INTERVENTI A FAVORE DEGLI EXTRACOMUNITARI.	25.306,40	0,00	25.306,40	0,00	
2706	3		6	RECUPERO DI RISORSE FINANZIARIE ASSEGNATE DALLO STATO E NON UTILIZZATE PER IL CONCORSO NEI MUTUI CONTRATTI DAI CONSORZI DI BONIFICA.	0,00	0,00	0,00	0,00	
2708	3		6	RIMBORSO DA PARTE DEL CIFA - ACM (CONSORZIO INTERREGIONALE PER LA FORMAZIONE DEI DIVULGATORI AGRICOLI -ABRUZZO, CAMPANIA E MOLISE) DELLE SOMME ASSEGNATE EX REG. CEE 270/79 - REG. CEE 2052/88 E L.R.7/85 E NON UTILIZZATE	0,00	0,00	0,00	0,00	
2710	3		6	RESTITUZIONE RISORSE REGIONALI IMPROPRIAMENTE INTROITATE DALLA CASSA DD.PP.	0,00	0,00	0,00	0,00	
2712	3		6	RECUPERO E RESTITUZIONI DI RISORSE FINANZIARIE ASSEGNATE DALLO STATO PER LE FUNZIONI AMMINISTRATIVE CONFERITE ALLA REGIONE IN MATERIA DI AGRICOLTURA E PESCA (D.LVO N. 143 DEL 4/6/97)	0,00	0,00	0,00	0,00	
2714	3		6	RESTITUZIONE DI SOMME NON UTILIZZATE PER L'ATTUAZIONE DEGLI AA.PP.QQ	0,00	0,00	0,00	0,00	
2715	3		6	REINTEGRO SU TRATTAMENTI ECONOMICI FISSI DEL PERSONALE	873.293,93	160.000,00	1.033.293,93	19.590,48	

TITOLO

3 ENTRATE EXTRATRIBUTARIE

CATEGORIA

.81 ENTRATE E RISTRUTTURAZIONE DELL'INDEBITAMENTO

UNI BOLLETTINO UFFICIALE
della REGIONE CAMPANIA

80 ENTRATE EXTRATRIBUTARIE

n. 75 del 14 Novembre 2016

PARTE I  Atti della Regione

Riscossioni	Totale	Somme accertate	Differenze		Residui attivi all'inizio dell'esercizio eliminati e riprodotti	Residui attivi da riportare		
In conto della competenza			Fra previsioni e accertamenti	Fra previsioni di cassa e riscossioni		Provenienti da precedenti esercizi	Di nuova formazione	Totale
0,00	0,00	0,00	0,00	0,00	0,00	0,00	0,00	0,00
0,00	0,00	0,00	0,00	0,00	0,00	0,00	0,00	0,00
0,00	0,00	0,00	0,00	448.439,10	0,00	448.439,10	0,00	448.439,10
5.912,05	5.912,05	5.912,05	0,00	0,00	0,00	0,00	0,00	0,00
0,00	110.499,20	0,00	0,00	0,00	0,00	0,00	0,00	0,00
0,00	0,00	0,00	0,00	0,00	0,00	0,00	0,00	0,00
0,00	0,00	0,00	0,00	0,00	0,00	0,00	0,00	0,00
0,00	0,00	0,00	0,00	237.467,69	0,00	237.467,69	0,00	237.467,69
0,00	204.204.436,75	0,00	0,00	- 204.204.436,75	204.204.436,75	0,00	0,00	0,00
901.286,34	901.286,34	901.286,34	8.134.190,66	8.135.390,66	0,00	1.200,00	0,00	1.200,00
0,00	0,00	15.000.000,00	0,00	15.000.000,00	17.386.650,45	17.386.650,45	15.000.000,00	32.386.650,45
0,00	0,00	0,00	0,00	238.940,97	0,00	238.940,97	0,00	238.940,97
0,00	0,00	0,00	1.460.000,00	1.778.785,22	475.144,43	793.929,65	0,00	793.929,65
0,00	0,00	0,00	0,00	0,00	0,00	0,00	0,00	0,00
0,00	0,00	0,00	0,00	0,00	0,00	0,00	0,00	0,00
0,00	0,00	0,00	0,00	0,00	0,00	0,00	0,00	0,00
0,00	0,00	0,00	0,00	25.306,40	0,00	25.306,40	0,00	25.306,40
0,00	0,00	0,00	0,00	0,00	0,00	0,00	0,00	0,00
0,00	0,00	0,00	0,00	0,00	0,00	0,00	0,00	0,00
0,00	0,00	0,00	0,00	0,00	0,00	0,00	0,00	0,00
0,00	0,00	0,00	0,00	0,00	0,00	0,00	0,00	0,00
380.103,51	399.693,99	2.442.078,33	- 2.282.078,33	633.599,94	- 251.010,05	602.693,40	2.061.974,82	2.664.668,22

TITOLO

3 ENTRATE EXTRATRIBUTARIE

CATEGORIA

.81 ENTRATE E RISTRUTTURAZIONE DELL'INDEBITAMENTO

BOLLETTINO UFFICIALE
della REGIONE CAMPANIA

LE DI BASE

80 ENTRATE EXTRATRIBUTARIE

n. 75 del 14 Novembre 2016

PARTE I  Atti della Regione

Cap	Class.ne sec.il bilancio statale			Denominazione	Previsioni finali			Riscossioni	
	Tit.		Cat.		Residui attivi all'inizio dell'esercizio	Di competenza	Di cassa	In conto dei residui	
2716	3		6	RESTITUZIONE E RECUPERO SOMME DA PARTE DEI DESTINATARI DI CONTRIBUTI EX ART.22 LEGGE N.219/81 PER IMMOBILI DESTINATI AD ATTIVITA' COMMERCIALI.	0,00	0,00	0,00	0,00	
2718	3		6	RIMBORSO COMPETENZE ACCESSORIE ED ONERI RIFLESSI AL PERSONALE COMANDATO PRESSO ALTRI ENTI.	0,00	0,00	0,00	0,00	
2720	3		6	RECUPERO SOMME ANTICIPATE DALLA REGIONE PER I LAVORI IN DANNO PER IL RECUPERO AMBIENTALE DELLE CAVE E TORBIERE (L.R. 54/85, ART. 23, L.R. 17/95, ART. 28)	0,00	0,00	0,00	0,00	
2722	3		6	RESTITUZIONE DA PARTE DELL'AGENZIA DELLE ENTRATE DELLE SOMME NON UTILIZZATE PER IL COFINANZIAMENTO DEL CREDITO DI IMPOSTA EX ART. 8 L. 388/2000	0,00	0,00	0,00	0,00	
2724	3		6	RECUPERO E RESTITUZIONE DI SOMME NON UTILIZZATE PER LA GESTIONE DELLE CONVENZIONI EX AGENSUD (D.LGS.VO N.112/98)	0,00	0,00	0,00	0,00	
2728	3		6	RECUPERO DEI FONDI VERSO I CONSORZI ACQUEDOTTISTICI DELLA REGIONE IN RELAZIONE ALLA CONCESSIONE DI PRESTITI SENZA INTERESSI (LEGGE REGIONALE 17/3/1981,N.20)	1.704.307,77	0,00	1.704.307,77	0,00	
2736	3		6	L. 64/86. II E III PIANO ANNUALE DI ATTUAZIONE. PROGRAMMA REGIONALE DI SVILUPPO RESTITUZIONE DELLE SOMME NON UTILIZZATE DA PARTE DEGLI ENTI ATTUATORI DEGLI INTERVENTI.	0,00	0,00	0,00	0,00	
2738	3		2	INTERESSI ATTIVI MATURATI SULLE RISORSE FINANZIARIE EX LEGE 64/86 - II P.A.A. E P.R.S.	70.477,38	0,00	70.477,38	0,00	
2740	3		6	RESTITUZIONE DA PARTE DELLE CC.MM. E DEGLI EE.LL. SINGOLARMENTE O ASSOCIATI DI SOMME DESTINATE ALLA COSTRUZIONE DI CANILI EX LEGE 281/91	0,00	0,00	0,00	0,00	
2744	3		6	RECUPERO DI SOMME NON SPETTANTI DAGLI ENTI BENEFICIARI DELLE QUOTE FSE-POP 94/99 E DELLE AZIONI EX ART. 26 LEGGE 845/78	0,00	0,00	0,00	0,00	
2746	3		6	RECUPERO DI SOMME NON SPETTANTI DAGLI ENTI BENEFICIARI DELLE QUOTE STATALI FONDO DI ROTAZIONE POP- FSE 94/99	0,00	0,00	0,00	0,00	
2748	3		6	RECUPERO DI SOMME NON SPETTANTI DAGLI ENTI BENEFICIARI DELLE QUOTE FSE-POP 94/99 E DELLE AZIONI EX ART. 26 LEGGE 845/78.	80.000,00	0,00	80.000,00	0,00	
2750	3		6	RECUPERO DI SOMME NON SPETTANTI DAGLI ENTI BENEFICIARI DELLE QUOTE FSE PER IL POM PARCO PROGETTI	0,00	0,00	0,00	0,00	
2752	3		6	RECUPERO DI SOMME NON SPETTANTI DAGLI ENTI BENEFICIARI DELLE QUOTE STATALI FONDO DI ROTAZIONE POM PARCO PROGETTI	0,00	0,00	0,00	0,00	
2754	3		6	RECUPERO DI SOMME NON SPETTANTI DAGLI ENTI BENEFICIARI DELLE QUOTE FSE PER IL PROGETTO SPECIALE APPRENDISTATO DEL SETTORE ARTIGIANO.	0,00	0,00	0,00	0,00	
2756	3		6	RECUPERO DI SOMME NON SPETTANTI DAGLI ENTI BENEFICIARI DELLE QUOTE STATALI FONDO DI ROTAZIONE PER IL PROGETTO SPECIALE APPRENDISTATO DEL SETTORE ARTIGIANO.	0,00	0,00	0,00	0,00	
2758	3		6	RECUPERO DI SOMME NON SPETTANTI DAGLI ENTI BENEFICIARI DELLE QUOTE REGIONALI PER IL POP FSE 94/99 E PER LE AZIONI EX ART.26 L.845/78.	0,00	0,00	0,00	0,00	
2760	3		6	RECUPERO DI SOMME NON SPETTANTI DAGLI ENTI BENEFICIARI DELLE QUOTE REGIONALI PER IL POM PARCO PROGETTI	0,00	0,00	0,00	0,00	
2762	3		5	INTROITI DERIVANTI DALLA 'TRATTENUTA OBBLIGATORIA SULL'INDENNITA' DI CARICA CORRISPONDE AGLI ASSESSORI REGIONALI NON CONSIGLIERI PER IL RICONOSCIMENTO AGLI STESSI, EX ART. 53 DELLA L.R. N. 15/2002, DEL DIRITTO ALLA CORRESPONSIONE DELL'ASSEGNO VITALIZIO DI CUI ALL'ART. 11 DELLA L.R. N. 13/96.	0,00	300.000,00	300.000,00	0,00	
2764	3		4	COFINANZIAMENTO DELLE 'AUTORITA' DI BACINO REGIONALI, INTERREGIONALI E NAZIONALI PER L'ATTUAZIONE DEL PROGETTO CARG PIANO STRALCIO DELL'EROSIONE COSTIERA	0,00	0,00	0,00	0,00	
2766	3		6	RECUPERO E RESTITUZIONE DI SOMME NON UTILIZZATE DAI BENEFICIARI PER GLI INTERVENTI PREVISTI DAL PROGRAMMA PIC LEADER II - QUOTA C.E.E.	0,00	0,00	0,00	0,00	
2768	3		6	RECUPERO E RESTITUZIONE DI SOMME NON UTILIZZATE DAI BENEFICIARI PER GLI INTERVENTI PREVISTI DAL PROGRAMMA PIC LEADER II - QUOTA STATO.	0,00	0,00	0,00	0,00	
2770	3		6	RECUPERO E RESTITUZIONE DI SOMME NON UTILIZZATE DAI BENEFICIARI PER GLI INTERVENTI PREVISTI DAL PROGRAMMA LEADER PLUS 2000/2006 - QUOTA CEE	0,00	0,00	0,00	0,00	
2772	3		6	RECUPERO E RESTITUZIONE DI SOMME NON UTILIZZATE DAI BENEFICIARI PER GLI INTERVENTI PREVISTI DAL PROGRAMMA LEADER PLUS 2000/2006 - QUOTA STATO	0,00	0,00	0,00	0,00	
2774	3		6	RECUPERO E RESTITUZIONE DI SOMME NON UTILIZZATE DAI BENEFICIARI PER GLI INTERVENTI PREVISTI DAL PROGRAMMA LEADER PLUS 2000/2006 - QUOTA REGIONE	0,00	0,00	0,00	0,00	

TITOLO

3 ENTRATE EXTRATRIBUTARIE

CATEGORIA

.81 ENTRATE E RISTRUTTURAZIONE DELL'INDEBITAMENTO

UNI BOLLETTINO UFFICIALE
della REGIONE CAMPANIA

80 ENTRATE EXTRATRIBUTARIE

n. 75 del 14 Novembre 2016

PARTE I  Atti della Regione

Riscossioni In conto della competenza	Totale	Somme accertate	Differenze		Residui attivi all'inizio dell'esercizio eliminati e riprodotti	Residui attivi da riportare		
			Fra previsioni e accertamenti	Fra previsioni di cassa e riscossioni		Provenienti da precedenti esercizi	Di nuova formazione	Totale
0,00	0,00	0,00	0,00	0,00	0,00	0,00	0,00	0,00
0,00	0,00	0,00	0,00	0,00	0,00	0,00	0,00	0,00
0,00	0,00	0,00	0,00	0,00	0,00	0,00	0,00	0,00
0,00	0,00	0,00	0,00	0,00	0,00	0,00	0,00	0,00
0,00	0,00	0,00	0,00	0,00	0,00	0,00	0,00	0,00
0,00	0,00	0,00	0,00	1.704.307,77	0,00	1.704.307,77	0,00	1.704.307,77
0,00	0,00	0,00	0,00	0,00	0,00	0,00	0,00	0,00
0,00	0,00	0,00	0,00	70.477,38	0,00	70.477,38	0,00	70.477,38
0,00	0,00	0,00	0,00	0,00	0,00	0,00	0,00	0,00
0,00	0,00	0,00	0,00	0,00	0,00	0,00	0,00	0,00
0,00	0,00	0,00	0,00	0,00	0,00	0,00	0,00	0,00
0,00	0,00	0,00	0,00	80.000,00	0,00	80.000,00	0,00	80.000,00
0,00	0,00	0,00	0,00	0,00	0,00	0,00	0,00	0,00
0,00	0,00	0,00	0,00	0,00	0,00	0,00	0,00	0,00
0,00	0,00	0,00	0,00	0,00	0,00	0,00	0,00	0,00
0,00	0,00	0,00	0,00	0,00	0,00	0,00	0,00	0,00
0,00	0,00	0,00	0,00	0,00	0,00	0,00	0,00	0,00
0,00	0,00	0,00	0,00	0,00	0,00	0,00	0,00	0,00
0,00	0,00	0,00	0,00	0,00	0,00	0,00	0,00	0,00
144.249,63	144.249,63	144.249,63	155.750,37	155.750,37	0,00	0,00	0,00	0,00
0,00	0,00	0,00	0,00	0,00	0,00	0,00	0,00	0,00
0,00	0,00	0,00	0,00	0,00	0,00	0,00	0,00	0,00
0,00	0,00	0,00	0,00	0,00	0,00	0,00	0,00	0,00
0,00	0,00	0,00	0,00	0,00	0,00	0,00	0,00	0,00
0,00	0,00	0,00	0,00	0,00	0,00	0,00	0,00	0,00
0,00	0,00	0,00	0,00	0,00	0,00	0,00	0,00	0,00

Cap	Class.ne sec.il bilancio statale			Denominazione	Previsioni finali			Riscossioni	
	Tit.		Cat.		Residui attivi all'inizio dell'esercizio	Di competenza	Di cassa	In conto dei residui	
2776	3		6	RESTITUZIONE ECONOMIE FINANZIAMENTO FONDI EX LEGGE 27/2/1992, N.257 PER ATTIVITA' DI DECONTAMINAZIONE, SMALTIMENTO E BONIFICA DELL'AMBIENTE DALL'AMANTO	0,00	0,00	0,00	0,00	
2778	3		6	SOMME ERRONEAMENTE VERSATE DALL'EX GESTORE DEL "FONDO DI GARANZIA PER IL FINANZIAMENTO A MEDIO E LUNGO TERMINE DEGLI INVESTIMENTI DELLE PMI CAMPANE"	0,00	1.269.959,34	1.269.959,34	0,00	
2780	3		4	RINVENIENZE DERIVANTI DALLA GESTIONE COMMISSARIALE DELLE AUTOLINEE SOSTITUTIVE DELLA SEGGIOVIA DEL VESUVIO.	0,00	0,00	0,00	0,00	
2782	3		6	RESTITUZIONE SOMME NON UTILIZZATE DAI BENEFICIARI PER INTERVENTI PREVISTI DAL POR 2000/2006 LINEA FSE - QUOTA C.E.E.	0,00	0,00	0,00	0,00	
2784	3		6	RESTITUZIONE SOMME NON UTILIZZATE DAI BENEFICIARI PER INTERVENTI PREVISTI DAL POR 2000/2006 QUOTA PUBBLICA REGIONALE E STATALE	0,00	0,00	0,00	0,00	
2786	3		6	RIENTRI PER RESTITUZIONI E RECUPERI DI SOMME PER SORTA CAPITALE E INTERESSI NON SPETTANTI AI BENEFICIARI FINALI EROGATE PER LA GESTIONE DI PROGETTI FORMATIVI COLLEGATI ALLA FORMAZIONE CONTINUA (LEGGE N. 236/93 E LEGGE N. 53/2000).	0,00	0,00	0,00	0,00	
2788	3		6	RIENTRI PER RESTITUZIONI E RECUPERI DI SOMME PER SORTA CAPITALE E INTERESSI NON SPETTANTI AI BENEFICIARI FINALI EROGATE PER LA GESTIONE DI PROGETTI FORMATIVI COLLEGATI ALL'OBBLIGO FORMATIVO (LEGGE N. 144/99)	0,00	0,00	0,00	0,00	
2790	3		6	RIENTRI PER RESTITUZIONI E RECUPERI DI SOMME PER SORTA CAPITALE E INTERESSI NON SPETTANTI AI BENEFICIARI FINALI EROGATE PER LA GESTIONE DI PROGETTI FORMATIVI COLLEGATI ALLE ATTIVITA' CONNESSE ALLA RISTRUTTURAZIONE DEGLI ENTI DI FORMAZIONE.	0,00	0,00	0,00	0,00	
2792	3		6	RIENTRI PER RESTITUZIONI E RECUPERI DI SOMME PER SORTA CAPITALE E INTERESSI NON SPETTANTI AI BENEFICIARI FINALI EROGATE PER LA GESTIONE DI PROGETTI FORMATIVI COLLEGATI ALL'ASSE III LINEA FSE DEL POR CAMPANIA 2000/2006. QUOTA FSE.	0,00	0,00	0,00	0,00	
2794	3		6	RIENTRI PER RESTITUZIONI E RECUPERI DI SOMME PER SORTA CAPITALE E INTERESSI NON SPETTANTI AI BENEFICIARI FINALI EROGATE PER LA GESTIONE DI PROGETTI FORMATIVI COLLEGATI ALL'ASSE III LINEA FSE DEL POR CAMPANIA 2000/2006. QUOTA STATO.	0,00	0,00	0,00	0,00	
2796	3		6	RIENTRI PER RESTITUZIONI E RECUPERI DI SOMME PER SORTA CAPITALE E INTERESSI NON SPETTANTI AI BENEFICIARI FINALI EROGATE PER LA GESTIONE DI PROGETTI FORMATIVI COLLEGATI ALL'ASSE III LINEA FSE DEL POR CAMPANIA 2000/2006. QUOTA REGIONE.	0,00	0,00	0,00	0,00	
2798	3		4	INTROITI PER VERSAMENTI IN PAY BACK DELLE AZIENDE FARMACEUTICHE IN ATTUAZIONE DELL'ART. 1, COMMA 796, LETTERA G) DELLA LEGGE 296/2006	1.480,55	10.301.848,76	10.303.329,31	0,00	
2802	3		6	RESTITUZIONE DI SOMME NON UTILIZZATE DAI BENEFICIARI PER INTERVENTI PREVISTI DAL POR 2000/2006 - SPESE NON CERTIFICATE LINEA FESR - MISURA 1.7 QUOTA U.E.	0,00	0,00	0,00	0,00	
2804	3		6	RESTITUZIONE DI SOMME NON UTILIZZATE DAI BENEFICIARI PER INTERVENTI PREVISTI DAL POR 2000/2006 - SPESE NON CERTIFICATE LINEA FESR - MISURA 1.7 QUOTA STATO.	0,00	0,00	0,00	0,00	
2806	3		6	RESTITUZIONE DI SOMME NON UTILIZZATE DAI BENEFICIARI PER INTERVENTI PREVISTI DAL POR 2000/2006 - SPESE NON CERTIFICATE LINEA FESR - MISURA 1.7 QUOTA REGIONE.	0,00	0,00	0,00	0,00	
2808	3		6	RESTITUZIONE SOMME NON UTILIZZATE DAI BENEFICIARI PER INTERVENTI PREVISTI DALL'APQ "TUTELA DELLE ACQUE E GESTIONE INTEGRATA DELLE RISORSE IDRICHE E SUOI ATTI INTEGRATIVI"	3.195,00	0,00	3.195,00	0,00	
2810	3		6	RESTITUZIONE SOMME NON UTILIZZATE DAI BENEFICIARI PER INTERVENTI PREVISTI DAL POR 2000/2006 - SPESE NON CERTIFICATE- LINEA FESR - MIS. 1.10- QUOTA CEE	0,00	0,00	0,00	0,00	
2812	3		6	RESTITUZIONE SOMME NON UTILIZZATE DAI BENEFICIARI PER INTERVENTI PREVISTI DAL POR 2000/2006 - SPESE NON CERTIFICATE- LINEA FESR - MIS. 1.10- QUOTA STATO	0,00	0,00	0,00	0,00	
2814	3		6	RESTITUZIONE SOMME NON UTILIZZATE DAI BENEFICIARI PER INTERVENTI PREVISTI DAL POR 2000/2006 - SPESE NON CERTIFICATE- LINEA FESR - MIS. 1.10- QUOTA REGIONE	0,00	0,00	0,00	0,00	
2816	3		6	RIENTRI PER RESTITUZIONI E RECUPERI DI SOMME NON SPETTANTI AI BENEFICIARI FINALI EROGATI PER LA GESTIONE DEI PROGETTI EQUAL - QUOTA U.E.	83.166,82	0,00	83.166,82	0,00	
2817	3		6	RECUPERO DEGLI INTERESSI COMPENSATIVI PER RESTITUZIONE DI SOMME NON UTILIZZATE DAI BENEFICIARI PER INTERVENTI PREVISTI DAL POR 2000-2006- SPESE CERTIFICATE- LINEA FESR MISURA 6.3 - QUOTA U.E.	4.797,39	0,00	4.797,39	0,00	
2818	3		6	RIENTRI PER RESTITUZIONI E RECUPERI DI SOMME NON SPETTANTI AI BENEFICIARI FINALI EROGATI PER LA GESTIONE DEI PROGETTI EQUAL - QUOTA	58.216,77	0,00	58.216,77	0,00	

TITOLO

3 ENTRATE EXTRATRIBUTARIE

CATEGORIA

.81 ENTRATE E RISTRUTTURAZIONE DELL'INDEBITAMENTO

UNI BOLLETTINO UFFICIALE
della REGIONE CAMPANIA

80 ENTRATE EXTRATRIBUTARIE

n. 75 del 14 Novembre 2016

PARTE I  Atti della Regione

Riscossioni In conto della competenza	Totale	Somme accertate	Differenze		Residui attivi all'inizio dell'esercizio eliminati e riprodotti	Residui attivi da riportare		
			Fra previsioni e accertamenti	Fra previsioni di cassa e riscossioni		Provenienti da precedenti esercizi	Di nuova formazione	Totale
0,00	0,00	0,00	0,00	0,00	0,00	0,00	0,00	0,00
0,00	0,00	0,00	1.269.959,34	1.269.959,34	0,00	0,00	0,00	0,00
0,00	0,00	0,00	0,00	0,00	0,00	0,00	0,00	0,00
2.204,82	2.204,82	2.204,82	- 2.204,82	- 2.204,82	0,00	0,00	0,00	0,00
944,92	944,92	944,92	- 944,92	- 944,92	0,00	0,00	0,00	0,00
0,00	0,00	0,00	0,00	0,00	0,00	0,00	0,00	0,00
0,00	0,00	0,00	0,00	0,00	0,00	0,00	0,00	0,00
0,00	0,00	0,00	0,00	0,00	0,00	0,00	0,00	0,00
0,00	0,00	0,00	0,00	0,00	0,00	0,00	0,00	0,00
0,00	0,00	0,00	0,00	0,00	0,00	0,00	0,00	0,00
0,00	0,00	0,00	0,00	0,00	0,00	0,00	0,00	0,00
0,00	0,00	0,00	0,00	0,00	0,00	0,00	0,00	0,00
0,00	0,00	0,00	0,00	0,00	0,00	0,00	0,00	0,00
0,00	0,00	0,00	0,00	0,00	0,00	0,00	0,00	0,00
0,00	0,00	10.301.848,76	0,00	10.303.329,31	0,00	1.480,55	10.301.848,76	10.303.329,31
0,00	0,00	0,00	0,00	0,00	0,00	0,00	0,00	0,00
0,00	0,00	0,00	0,00	0,00	0,00	0,00	0,00	0,00
0,00	0,00	0,00	0,00	0,00	0,00	0,00	0,00	0,00
0,00	0,00	0,00	0,00	0,00	0,00	0,00	0,00	0,00
0,00	0,00	0,00	0,00	3.195,00	0,00	3.195,00	0,00	3.195,00
0,00	0,00	0,00	0,00	0,00	0,00	0,00	0,00	0,00
0,00	0,00	0,00	0,00	0,00	0,00	0,00	0,00	0,00
0,00	0,00	0,00	0,00	0,00	0,00	0,00	0,00	0,00
0,00	0,00	0,00	0,00	83.166,82	0,00	83.166,82	0,00	83.166,82
0,00	0,00	0,00	0,00	4.797,39	- 4.797,39	0,00	0,00	0,00
0,00	0,00	0,00	0,00	58.216,77	0,00	58.216,77	0,00	58.216,77

TITOLO

3 ENTRATE EXTRATRIBUTARIE

CATEGORIA

.81 ENTRATE E RISTRUTTURAZIONE DELL'INDEBITAMENTO

BOLLETTINO UFFICIALE
della REGIONE CAMPANIA

LE DI BASE

80 ENTRATE EXTRATRIBUTARIE

n. 75 del 14 Novembre 2016

PARTE I  Atti della Regione

Cap	Class.ne sec.il bilancio statale			Denominazione	Previsioni finali			Riscossioni	
	Tit.		Cat.		Residui attivi all'inizio dell'esercizio	Di competenza	Di cassa	In conto dei residui	
				STATO					
2819	3		6	RECUPERO DEGLI INTERESSI COMPENSATIVI PER RESTITUZIONE DI SOMME NON UTILIZZATE DAI BENEFICIARI PER INTERVENTI PREVISTI DAL POR 2000-2006- SPESE CERTIFICATE- LINEA FESR MISURA 6.3 - QUOTA STATO	3.358,17	0,00	3.358,17	0,00	
2820	3		6	RIENTRI PER RESTITUZIONI E RECUPERI DI SOMME NON SPETTANTI AI BENEFICIARI FINALI EROGATI PER LA GESTIONE DEI PROGETTI EQUAL - QUOTA REGIONE	37.560,27	0,00	37.560,27	0,00	
2822	3		4	RESTITUZIONE SOMME PRELEVATE DALLE RINVENIENZE FINANZIARIE DERIVANTI DA PROGETTI COERENTI MIS. 1.2 - DELIBERA CIPE 35/05	0,00	0,00	0,00	0,00	
2824	3		6	RESTITUZIONE DI SOMME NON UTILIZZATE DAI BENEFICIARI PER INTERVENTI PREVISTI DAL POR 2000-2006 - SPESE CERTIFICATE - LINEA FESR MISURA 6.3 - QUOTA CEE	38.494,50	0,00	38.494,50	0,00	
2826	3		6	RESTITUZIONE DI SOMME NON UTILIZZATE DAI BENEFICIARI PER INTERVENTI PREVISTI DAL POR 2000-2006 - SPESE CERTIFICATE - LINEA FESR MISURA 6.3 - QUOTA STATO	26.946,15	0,00	26.946,15	0,00	
2828	3		6	RESTITUZIONE DI SOMME NON UTILIZZATE DAI BENEFICIARI PER INTERVENTI PREVISTI DAL POR 2000-2006 - SPESE CERTIFICATE - LINEA FESR MISURA 6.3 - QUOTA REGIONE	11.548,35	0,00	11.548,35	0,00	
2830	3		6	RIMBORSO RISORSE ANTICIPATE AL CONSORZIO ASI DI CASERTA PER ACQUISIZIONE DI AREE (SENTENZA TAR CAMPANIA N. 6882/02), IN APPLICAZIONE DELL'ART. 1, COMMA 85, L.R. N. 5 DEL 6 MAGGIO 2013.	0,00	5.279.539,43	5.279.539,43	0,00	
2842	3		6	RESTITUZIONE SOMME NON UTILIZZATE DAI BENEFICIARI PER INTERVENTI PREVISTI DAL POR 2000/2006- SPESE NON CERTIFICATE- LINEA FESR- MISURA 7.2- QUOTA UE	0,00	0,00	0,00	0,00	
2844	3		6	RESTITUZIONE SOMME NON UTILIZZATE DAI BENEFICIARI PER INTERVENTI PREVISTI DAL POR 2000/2006- SPESE NON CERTIFICATE- LINEA FESR- MISURA 7.2- QUOTA STATO	0,00	0,00	0,00	0,00	
2846	3		6	RESTITUZIONE SOMME NON UTILIZZATE DAI BENEFICIARI PER INTERVENTI PREVISTI DAL POR 2000/2006- SPESE NON CERTIFICATE- LINEA FESR- MISURA 7.2- QUOTA REGIONE	0,00	0,00	0,00	0,00	
2860	3		6	RESTITUZIONE DI SOMME NON UTILIZZATE DAI BENEFICIARI PER INTERVENTI PREVISTI DAL POR 2000-2006 - SPESE NON CERTIFICATE - LINEA F.E.S.R. MISURA 2.2 QUOTA U.E.	0,00	1.366.412,03	1.366.412,03	0,00	
2862	3		6	RESTITUZIONE DI SOMME NON UTILIZZATE DAI BENEFICIARI PER INTERVENTI PREVISTI DAL POR 2000-2006 - SPESE NON CERTIFICATE - LINEA F.E.S.R. MISURA 2.2 QUOTA STATO	0,00	956.488,42	956.488,42	0,00	
2864	3			RESTITUZIONE DI SOMME NON UTILIZZATE DAI BENEFICIARI PER INTERVENTI PREVISTI DAL POR 2000-2006 - SPESE NON CERTIFICATE - LINEA F.E.S.R. MISURA 2.2 QUOTA REGIONE	0,00	409.923,61	409.923,61	0,00	
2866	3		6	RECUPERO DI SOMME ECONOMIZZATE SU MUTUI CON ONERI A CARICO DELLA REGIONE, CONTRATTI DAI COMUNI PER LA REALIZZAZIONE DI OPERE PUBBLICHE	0,00	0,00	0,00	0,00	
2868	3		6	RECUPERO DI RISORSE FINANZIARIE ASSEGNATE DALLA REGIONE E NON UTILIZZATE DALLA COMUNITA' MONTANA DELLA PENISOLA SORRENTINA	0,00	0,00	0,00	0,00	
2870	3		5	INTROITI PER ATTIVITA' FORMATIVA A PAGAMENTO PER LA POLIZIA LOCALE DI ALTRE REGIONI	0,00	30.000,00	30.000,00	0,00	
2890	3		6	RESTITUZIONE DI SOMME NON UTILIZZATE DAI BENEFICIARI PER INTERVENTI PREVISTI DAL POR 2000/2006 - SPESE NON CERTIFICATE - LINEA FESR MISURA 1.9 QUOTA CEE	0,00	0,00	0,00	0,00	
2892	3		6	RESTITUZIONE DI SOMME NON UTILIZZATE DAI BENEFICIARI PER INTERVENTI PREVISTI DAL POR 2000/2006 - SPESE NON CERTIFICATE - LINEA FESR MISURA 1.9 QUOTA STATO	0,00	0,00	0,00	0,00	
2894	3		6	RESTITUZIONE DI SOMME NON UTILIZZATE DAI BENEFICIARI PER INTERVENTI PREVISTI DAL POR 2000/2006 - SPESE NON CERTIFICATE - LINEA FESR MISURA 1.9 QUOTA REGIONE	0,00	0,00	0,00	0,00	
2896	3		6	RESTITUZIONE DI SOMME NON UTILIZZATE DAI BENEFICIARI PER INTERVENTI PREVISTI DAL POR 2000/2006 - SPESE CERTIFICATE - LINEA FSE MISURA 3.23 QUOTA U.E	0,00	0,00	0,00	0,00	
2898	3		6	RESTITUZIONE DI SOMME NON UTILIZZATE DAI BENEFICIARI PER INTERVENTI PREVISTI DAL POR 2000/2006 - SPESE CERTIFICATE - LINEA FSE MISURA 3.23 QUOTA STATO	0,00	0,00	0,00	0,00	
2900	3		6	RESTITUZIONE DI SOMME NON UTILIZZATE DAI BENEFICIARI PER INTERVENTI PREVISTI DAL POR 2000/2006 - SPESE CERTIFICATE - LINEA FSE MISURA 3.23 QUOTA REGIONE	0,00	0,00	0,00	0,00	

TITOLO

3 ENTRATE EXTRATRIBUTARIE

CATEGORIA

.81 ENTRATE E RISTRUTTURAZIONE DELL'INDEBITAMENTO

UNI BOLLETTINO UFFICIALE
della REGIONE CAMPANIA

80 ENTRATE EXTRATRIBUTARIE

n. 75 del 14 Novembre 2016

PARTE I  Atti della Regione

Riscossioni In conto della competenza	Totale	Somme accertate	Differenze		Residui attivi all'inizio dell'esercizio eliminati e riprodotti	Residui attivi da riportare		
			Fra previsioni e accertamenti	Fra previsioni di cassa e riscossioni		Provenienti da precedenti esercizi	Di nuova formazione	Totale
0,00	0,00	0,00	0,00	3.358,17	- 3.358,17	0,00	0,00	0,00
0,00	0,00	0,00	0,00	37.560,27	0,00	37.560,27	0,00	37.560,27
0,00	0,00	0,00	0,00	0,00	0,00	0,00	0,00	0,00
0,00	0,00	0,00	0,00	38.494,50	- 38.494,50	0,00	0,00	0,00
0,00	0,00	0,00	0,00	26.946,15	- 26.946,15	0,00	0,00	0,00
0,00	0,00	0,00	0,00	11.548,35	- 11.548,35	0,00	0,00	0,00
0,00	0,00	0,00	5.279.539,43	5.279.539,43	0,00	0,00	0,00	0,00
0,00	0,00	0,00	0,00	0,00	0,00	0,00	0,00	0,00
0,00	0,00	0,00	0,00	0,00	0,00	0,00	0,00	0,00
0,00	0,00	0,00	0,00	0,00	0,00	0,00	0,00	0,00
0,00	0,00	0,00	0,00	0,00	0,00	0,00	0,00	0,00
0,00	0,00	0,00	1.366.412,03	1.366.412,03	0,00	0,00	0,00	0,00
0,00	0,00	0,00	956.488,42	956.488,42	0,00	0,00	0,00	0,00
0,00	0,00	0,00	409.923,61	409.923,61	0,00	0,00	0,00	0,00
0,00	0,00	0,00	0,00	0,00	0,00	0,00	0,00	0,00
0,00	0,00	0,00	0,00	0,00	0,00	0,00	0,00	0,00
0,00	0,00	0,00	0,00	0,00	0,00	0,00	0,00	0,00
0,00	0,00	0,00	30.000,00	30.000,00	0,00	0,00	0,00	0,00
0,00	0,00	0,00	0,00	0,00	0,00	0,00	0,00	0,00
0,00	0,00	0,00	0,00	0,00	0,00	0,00	0,00	0,00
0,00	0,00	0,00	0,00	0,00	0,00	0,00	0,00	0,00
0,00	0,00	0,00	0,00	0,00	0,00	0,00	0,00	0,00
0,00	0,00	0,00	0,00	0,00	0,00	0,00	0,00	0,00
0,00	0,00	0,00	0,00	0,00	0,00	0,00	0,00	0,00
0,00	0,00	0,00	0,00	0,00	0,00	0,00	0,00	0,00

Cap	Class.ne sec.il bilancio statale			Denominazione	Previsioni finali			Riscossioni	
	Tit.		Cat.		Residui attivi all'inizio dell'esercizio	Di competenza	Di cassa	In conto dei residui	
2902	3		6	RESTITUZIONE DI SOMME NON UTILIZZATE DAI BENEFICIARI PER INTERVENTI PREVISTI DAL POR 2000/2006 - SPESE NON CERTIFICATE - LINEA FSE MISURA 3.18 QUOTA UE	0,00	0,00	0,00	0,00	
2904	3		6	RESTITUZIONE DI SOMME NON UTILIZZATE DAI BENEFICIARI PER INTERVENTI PREVISTI DAL POR 2000/2006 - SPESE NON CERTIFICATE - LINEA FSE MISURA 3.18 QUOTA STATO	0,00	0,00	0,00	0,00	
2906	3		6	RESTITUZIONE DI SOMME NON UTILIZZATE DAI BENEFICIARI PER INTERVENTI PREVISTI DAL POR 2000/2006 - SPESE NON CERTIFICATE - LINEA FSE MISURA 3.18 QUOTA REGIONE	0,00	0,00	0,00	0,00	
2908	3		6	RESTITUZIONE DI SOMME NON UTILIZZATE DAI BENEFICIARI PER INTERVENTI PREVISTI DAL POR 2000-2006 - SPESE NON CERTIFICATE - LINEA FSE MISURA 3.23 - QUOTA U.E.	0,00	0,00	0,00	0,00	
2910	3		6	RESTITUZIONE DI SOMME NON UTILIZZATE DAI BENEFICIARI PER INTERVENTI PREVISTI DAL POR 2000-2006 - SPESE NON CERTIFICATE - LINEA FSE MISURA 3.23 - QUOTA STATO	0,00	0,00	0,00	0,00	
2912	3		6	RESTITUZIONE DI SOMME NON UTILIZZATE DAI BENEFICIARI PER INTERVENTI PREVISTI DAL POR 2000-2006 - SPESE NON CERTIFICATE - LINEA FSE MISURA 3.23 - QUOTA REGIONE	0,00	0,00	0,00	0,00	
2914	3		6	RESTITUZIONE DI SOMME NON UTILIZZATE DAI BENEFICIARI PER INTERVENTI PREVISTI DAL POR 2000-2006 SPESE NON CERTIFICATE - LINEA FESR MISURA 6.3 - QUOTA CEE	0,00	0,00	0,00	0,00	
2916	3		6	RESTITUZIONE DI SOMME NON UTILIZZATE DAI BENEFICIARI PER INTERVENTI PREVISTI DAL POR 2000-2006 SPESE NON CERTIFICATE - LINEA FESR MISURA 6.3 - QUOTA STATO	0,00	0,00	0,00	0,00	
2918	3		6	RESTITUZIONE DI SOMME NON UTILIZZATE DAI BENEFICIARI PER INTERVENTI PREVISTI DAL POR 2000-2006 SPESE NON CERTIFICATE - LINEA FESR MISURA 6.3 - QUOTA REGIONE	0,00	0,00	0,00	0,00	
2920	3		6	RESTITUZIONE DI SOMME NON UTILIZZATE DAI BENEFICIARI PER INTERVENTI PREVISTI DAL POR 2000-2006 - SPESE NON CERTIFICATE- LINEA FESR MISURA 4.7 QUOTA CEE	0,00	0,00	0,00	0,00	
2922	3		6	RESTITUZIONE DI SOMME NON UTILIZZATE DAI BENEFICIARI PER INTERVENTI PREVISTI DAL POR 2000-2006 - SPESE NON CERTIFICATE- LINEA FESR MISURA 4.7 QUOTA STATO	0,00	0,00	0,00	0,00	
2924	3		6	RESTITUZIONE DI SOMME NON UTILIZZATE DAI BENEFICIARI PER INTERVENTI PREVISTI DAL POR 2000-2006 - SPESE NON CERTIFICATE- LINEA FESR MISURA 4.7 QUOTA REGIONE	0,00	0,00	0,00	0,00	
2926	3		6	RESTITUZIONE DI SOMME NON UTILIZZATE DAI BENEFICIARI PER INTERVENTI PREVISTI DAL POR 2000-2006 - SPESE NON CERTIFICATE - LINEA FSE MISURA 3.10 QUOTA UE	0,00	0,00	0,00	0,00	
2928	3		6	RESTITUZIONE DI SOMME NON UTILIZZATE DAI BENEFICIARI PER INTERVENTI PREVISTI DAL POR 2000-2006 SPESE NON CERTIFICATE - LINEA FSE MISURA 3.10 QUOTA STATO	0,00	0,00	0,00	0,00	
2930	3		6	RESTITUZIONE DI SOMME NON UTILIZZATE DAI BENEFICIARI PER INTERVENTI PREVISTI DAL POR 2000-2006 SPESE NON CERTIFICATE - LINEA FSE MISURA 3.10 QUOTA REGIONE	0,00	0,00	0,00	0,00	
2932	3		6	RESTITUZIONE SOMME NON UTILIZZATE PER INTERVENTI PREVISTI DAL POR 2007/2013 - SPESE NON CERTIFICATE - LINEA F.E.S.R. OBIETTIVO OPERATIVO 1.12 - QUOTA U.E.	0,00	0,00	0,00	79.998,00	
2934	3		6	RESTITUZIONE SOMME NON UTILIZZATE PER INTERVENTI PREVISTI DAL POR 2007/2013 - SPESE NON CERTIFICATE - LINEA F.E.S.R. OBIETTIVO OPERATIVO 1.12 - QUOTA STATO	0,00	0,00	0,00	55.998,60	
2936	3		6	RESTITUZIONE SOMME NON UTILIZZATE PER INTERVENTI PREVISTI DAL POR 2007/2013 - SPESE NON CERTIFICATE - LINEA F.E.S.R. OBIETTIVO OPERATIVO 1.12 - QUOTA REGIONE	0,00	0,00	0,00	23.999,40	
2938	3		6	RESTITUZIONE DI SOMME NON UTILIZZATE DAI BENEFICIARI PER INTERVENTI PREVISTI DAL POR 2007-2013 - SPESE NON CERTIFICATE - LINEA F.E.S.R. EX MISURA 3.17 QUOTA CEE	0,00	40.288,50	40.288,50	0,00	
2940	3		6	RESTITUZIONE DI SOMME NON UTILIZZATE DAI BENEFICIARI PER INTERVENTI PREVISTI DAL POR 2007-2013 - SPESE NON CERTIFICATE - LINEA F.E.S.R. EX MISURA 3.17 QUOTA STATO	0,00	28.201,95	28.201,95	0,00	
2942	3		5	RESTITUZIONE DI SOMME NON UTILIZZATE DAI BENEFICIARI PER INTERVENTI PREVISTI DAL POR 2007-2013 - SPESE NON CERTIFICATE - LINEA F.E.S.R. EX MISURA 3.17 QUOTA REGIONE	0,00	12.086,55	12.086,55	0,00	
2944	3		2	RECUPERO DEGLI INTERESSI COMPENSATIVI PER RESTITUZIONE DI SOMME NON UTILIZZATE DAI BENEFICIARI PER INTERVENTI PREVISTI DAL POR 2000-2006 - SPESE NON CERTIFICATE - LINEA F.E.S.R. MISURA 2.2	0,00	180.078,84	180.078,84	0,00	

fonte: <http://burc.regione.campania.it>

TITOLO

3 ENTRATE EXTRATRIBUTARIE

CATEGORIA

.81 ENTRATE E RISTRUTTURAZIONE DELL'INDEBITAMENTO

BOLLETTINO UFFICIALE
della REGIONE CAMPANIA

LE DI BASE

80 ENTRATE EXTRATRIBUTARIE

n. 75 del 14 Novembre 2016

PARTE I  Atti della Regione

Cap.	Class.ne sec.il bilancio statale			Denominazione	Previsioni finali			Riscossioni	
	Tit.		Cat.		Residui attivi all'inizio dell'esercizio	Di competenza	Di cassa	In conto dei residui	
2946	3		2	RECUPERO DEGLI INTERESSI MORATORI PER RESTITUZIONE DI SOMME NON UTILIZZATE DAI BENEFICIARI PER INTERVENTI PREVISTI DAL POR 2000-2006 - SPESE NON CERTIFICATE - LINEA F.E.S.R. MISURA 2.2	0,00	39.409,78	39.409,78	0,00	
2948	3		6	POR CAMPANIA 2000-2006 - MISURA 2.2 - RECUPERO QUOTA CAPITALE SU RIENTRI FINANZIARI UTILIZZATI PER LA REALIZZAZIONE DI INTERVENTI COERENTI ALL'ASSE II DELLA LINEA FESR - QUOTA U.E.	0,00	109.311,69	109.311,69	0,00	
2950	3		6	POR CAMPANIA 2000-2006 - MISURA 2.2 - RECUPERO QUOTA CAPITALE SU RIENTRI FINANZIARI UTILIZZATI PER LA REALIZZAZIONE DI INTERVENTI COERENTI ALL'ASSE II DELLA LINEA FESR - QUOTA STATO	0,00	76.529,34	76.529,34	0,00	
2952	3		2	POR CAMPANIA 2000-2006 RECUPERO DEGLI INTERESSI COMPENSATIVI SU RIENTRI FINANZIARI UTILIZZATI PER LA REALIZZAZIONE DI INTERVENTI COERENTI ALL'ASSE 2 DELLA LINEA FESR	0,00	7.694,02	7.694,02	0,00	
2954	3		2	POR CAMPANIA 2000-2006 RECUPERO DEGLI INTERESSI MORATORI SU RIENTRI FINANZIARI UTILIZZATI PER LA REALIZZAZIONE DI INTERVENTI COERENTI ALL'ASSE 2 DELLA LINEA FESR	0,00	10.082,79	10.082,79	0,00	
2960	3		6	RESTITUZIONE SOMMA NON RENDICONTATA A.O.U. S.U.N.	0,00	273.590,41	273.590,41	0,00	
2998	3		2	INTROITI DA GESTIONE TERMOVALORIZZATORE DI ACERRA	0,00	26.930.300,16	26.930.300,16	0,00	

TITOLO

3 ENTRATE EXTRATRIBUTARIE

CATEGORIA

.81 ENTRATE E RISTRUTTURAZIONE DELL'INDEBITAMENTO

UNI BOLLETTINO UFFICIALE
della REGIONE CAMPANIA

80 ENTRATE EXTRATRIBUTARIE

n. 75 del 14 Novembre 2016

PARTE I  Atti della Regione

Riscossioni	Totale	Somme accertate	Differenze		Residui attivi all'inizio dell'esercizio eliminati e riprodotti	Residui attivi da riportare		
In conto della competenza			Fra previsioni e accertamenti	Fra previsioni di cassa e riscossioni		Provenienti da precedenti esercizi	Di nuova formazione	Totale
0,00	0,00	0,00	39.409,78	39.409,78	0,00	0,00	0,00	0,00
0,00	0,00	0,00	109.311,69	109.311,69	0,00	0,00	0,00	0,00
0,00	0,00	0,00	76.529,34	76.529,34	0,00	0,00	0,00	0,00
0,00	0,00	0,00	7.694,02	7.694,02	0,00	0,00	0,00	0,00
0,00	0,00	0,00	10.082,79	10.082,79	0,00	0,00	0,00	0,00
273.590,41	273.590,41	273.590,41	0,00	0,00	0,00	0,00	0,00	0,00
26.649.948,55	26.649.948,55	26.649.948,55	280.351,61	280.351,61	0,00	0,00	0,00	0,00

TITOLO

3 ENTRATE EXTRATRIBUTARIE

CATEGORIA

.81 ENTRATE E RISTRUTTURAZIONE DELL'INDEBITAMENTO

BOLLETTINO UFFICIALE
della REGIONE CAMPANIA

LE DI BASE

226 REINVENIENZE DA RISTRUTTURAZIONE DELL'INDEBITAMENTO

n. 75 del 14 Novembre 2016

PARTE I



Atti della Regione

Cap	Class.ne sec.il bilancio statale			Denominazione	Previsioni finali			Riscossioni	
	Tit.		Cat.		Residui attivi all'inizio dell'esercizio	Di competenza	Di cassa	In conto dei residui	
5040	3		1	RISTRUTTURAZIONE DELL'INDEBITAMENTO REGIONALE MEDIANTE ATTI DI RINEGOZIAZIONE DEGLI ORIGINARI CONTRATTI DI MUTUO	0,00	0,00	0,00	0,00	

TITOLO

3 ENTRATE EXTRATRIBUTARIE

CATEGORIA

.81 ENTRATE E RISTRUTTURAZIONE DELL'INDEBITAMENTO

UNI BOLLETTINO UFFICIALE
della REGIONE CAMPANIA

226 REINVENIENZE DA RISTRUTTURAZIONE DELL'INDEBITAMENTO
n. 75 del 14 Novembre 2016

PARTE I  Atti della Regione

Riscossioni	Totale	Somme accertate	Differenze		Residui attivi all'inizio dell'esercizio eliminati e riprodotti	Residui attivi da riportare		
In conto della competenza			Fra previsioni e accertamenti	Fra previsioni di cassa e riscossioni		Provenienti da precedenti esercizi	Di nuova formazione	Totale
0,00	0,00	0,00	0,00	0,00	0,00	0,00	0,00	0,00

TITOLO

4 ENTRATE DERIVANTI DA ALIENAZIONI, DA TRASFORMAZIONE DI CAPITALI, DA RISCOSSIONE DI CREDITI E DA TRASFERIMENTI DI CAPITALI

CATEGORIA

.39 ENTRATE DERIVANTI DA ALIENAZIONI DI BENI

BOLLETTINO UFFICIALE
della REGIONE CAMPANIA

LE DI BASE

85- ALIENAZIONE BENI PATRIMONIALI
n. 75 del 14 Novembre 2016

PARTE I

Atti della Regione

Cap	Class.ne sec.il bilancio statale			Denominazione	Previsioni finali			Riscossioni	
	Tit.		Cat.		Residui attivi all'inizio dell'esercizio	Di competenza	Di cassa	In conto dei residui	
4100	4		1	INTROITI DERIVANTI DALLA ALIENAZIONE DI BENI IMMOBILI DISPONIBILI DI PROPRIETA' DELLA REGIONE.	0,00	13.000.000,00	13.000.000,00	268.319,25	
4102	4		1	FONDI PROVENIENTI DALL'ALIENAZIONE DI BENI DEMANIALI DISMESSI - LEGGE 385/90 - ART. 3, COMMA 7.	0,00	0,00	0,00	0,00	

TITOLO

4 ENTRATE DERIVANTI DA ALIENAZIONI, DA TRASFORMAZIONE DI CAPITALI, DA RISCOSSIONE DI CREDITI E DA TRASFERIMENTI DI CAPITALI

CATEGORIA

.39 ENTRATE DERIVANTI DA ALIENAZIONI DI BENI

UNI BOLLETTINO UFFICIALE
della REGIONE CAMPANIA85 ALIENAZIONE BENI PATRIMONIALI
n. 75 del 14 Novembre 2016PARTE I  Atti della Regione

Riscossioni	Totale	Somme accertate	Differenze		Residui attivi all'inizio dell'esercizio eliminati e riprodotti	Residui attivi da riportare		
In conto della competenza			Fra previsioni e accertamenti	Fra previsioni di cassa e riscossioni		Provenienti da precedenti esercizi	Di nuova formazione	Totale
0,00	268.319,25	366.382,00	12.633.618,00	12.731.680,75	268.319,25	0,00	366.382,00	366.382,00
0,00	0,00	0,00	0,00	0,00	0,00	0,00	0,00	0,00

TITOLO

4 ENTRATE DERIVANTI DA ALIENAZIONI, DA TRASFORMAZIONE DI CAPITALI, DA RISCOSSIONE DI CREDITI E DA TRASFERIMENTI DI CAPITALI

CATEGORIA

.42 ENTRATE DERIVANTI DA CONTRIBUTI E TRASFERIMENTI DI PARTE CONTO CAPITALE DELLO STATO

BOLLETTINO UFFICIALE
della REGIONE CAMPANIA

LE DI BASE

n. 75 del 14 Novembre 2016

82 ASSEGNAZIONI STATALI C/CAPITALE

PARTE I  Atti della Regione

Cap	Class.ne sec.il bilancio statale			Denominazione	Previsioni finali			Riscossioni	
	Tit.		Cat.		Residui attivi all'inizio dell'esercizio	Di competenza	Di cassa	In conto dei residui	
154	2		1	QUOTA PARTE DEL FONDO EX ART.9 L.16.5.70 N.281 PER INTERVENTI IN MATERIA DI PARCHEGGI DI CUI AGLI ARTT.3 E 6 LEGGE 24.3.89 N.122 (DECR. MIN. BILANCIO 6.6.94, L.537/93, ART.12)	0,00	0,00	0,00	0,00	
244	4		2	ASSEGNAZIONE RISORSE U.E. PER LO SVOLGIMENTO DEL PROGETTO LIFE ENVIRONMENT POLICY AND GOVERNANCE - LIFE08 ENV/IT/000408	0,00	0,00	0,00	0,00	
246	2		3	RISORSE EROGATE ALLA REGIONE CAMPANIA, IN QUALITA' DI BENEFICIARIO, AI SENSI DELL'ART.2 PAR.1 LETT.H DEL REG. CE 1698/2005, DALL'ORGANISMO PAGATORE AGEA PER LE MISURE DI INTERVENTO REGIONALE DEL P.S.R. CAMPANIA 2007/2013.	0,00	1.605.744,34	1.605.744,34		0,00
266	4		2	FONDI COMUNITARI PER LO SVOLGIMENTO DI PROGETTI E PROGRAMMI FINANZIATI DALL'UNIONE EUROPEA - INVESTIMENTI	0,00	69.829,00	69.829,00		0,00
300	2		4	CONTRIBUTI TRENTENNALI IN ANNUALITA', IN SEMESTRALITA' O IN RATE COSTANTI AI PROPRIETARI CHE PROVVEDONO ALLA RICOSTRUZIONE ED ALLA RIPARAZIONE DEI LORI FABBRICATI DISTRUTTI O DANNEGGIATI DALLA GUERRA PER DESTINARLI ALLE PERSONE SENZA TETTO,	0,00	156.486,44	156.486,44		0,00
400	2		3	CONTRIBUTI QUINDICENNALI PER L'ATTUAZIONE DELLA MOBILITA' CICLISTICA (L. 366 DEL 19/10/98)	0,00	387.351,16	387.351,16		0,00
402	2		3	QUOTA NAZIONALE PER IL COFINANZIAMENTO DEL PIM - CAMPANIA. MISURE FORMAZIONE PROFESSIONALE (ART. 25 L. 21/12/78, N. 845).	1.577.578,54	0,00	1.577.578,54		0,00
404	4		2	FONDI DELLA CEE (FONDO DI SVILUPPO REGIONALE) PER IL COFINANZIAMENTO DEL PIM -CAMPANIA.	5.323.589,07	0,00	5.323.589,07		0,00
406	2		3	TRASFERIMENTI ERARIALI EX COMUNITA' MONTANA SERINESE SOLOFRANA-PARTE CAPITALE	0,00	0,00	0,00		0,00
410	2		3	CONTRIBUTI IN CONTO CAPITALE PER PROGETTI A CARATTERE REGIONALE PER LA REALIZZAZIONE DI STRUTTURE TURISTICHE. (ART. 12 BIS, L. 19.7.93 N. 237 E ART. 4, D.P.C.M DEL 18.9.95).	936.336,36	0,00	936.336,36		0,00
416	2		3	ATTUAZIONE LEADER PLUS CAMPANIA (FONDI DELLO STATO)	95.741,69	0,00	95.741,69	80.537,54	
418	2		3	TRASFERIMENTI IN CONTO CAPITALE PER L'ACQUISTO DEI VEICOLI AI SENSI DELL'ART.1, COMMA 1031, DELLA L.27.12.2006 N.296	0,00	1.671.674,73	1.671.674,73		0,00
420	2		3	ART. 1 COMMA 1044 DELLA L. N. 296 DEL 27/12/2006 (LEGGE FINANZIARIA 2007) - D.M. TRASPORTI N. 226/T DEL 28/12/07 - CONTRIBUTO STATALE PER L'ELIMINAZIONE DELLE CRITICITA' DEL SISTEMA LOGISTICO NAZIONALE ("COLLI DI BOTTIGLIA")	0,00	0,00	0,00		0,00
422	2		3	QUOTA NAZIONALE PER IL COFINANZIAMENTO DEL POP CAMPANIA 1994 - 1999 (ART.13 L. 1.3.86 N. 64)	28.411.326,83	0,00	28.411.326,83		0,00
424	2		3	L. 64/86. PROGETTI DI COMPETENZA REGIONALE INCLUSI NEL PIANO ANNUALE DI ATTUAZIONE (DELIBERA CIPE DEL 29/12/86).	41.425.468,57	0,00	41.425.468,57		0,00
426	2		3	LEGGE 64/86. PROGETTI DI COMPETENZA REGIONALE INCLUSI NEL SECONDO PIANO ANNUALE DI ATTUAZIONE (DELIBERA CIPE DEL 3/8/88).	12.873.965,72	0,00	12.873.965,72		0,00
428	2		3	L.64/86. PROGETTI DI COMPETENZA REGIONALE RIENTRANTI NELL'AZIONE ORGANICA 6.3 RELATIVI AL II ED AL III PIANO ANNUALE D'ATTUAZIONE (D.P.C.M. 12/09/2000).	19.968.289,15	0,00	19.968.289,15		0,00
430	2		3	INTERVENTI DI TUTELA DEGLI ANIMALI DA AFFEZIONE E DI PREVENZIONE DEL RANDAGISMO (LEGGE 14.8.1991, N.281)	0,00	0,00	0,00		0,00
432	2		3	FONDI DI OPERE DI CONSOLIDAMENTO E DI RIPRISTINO EX ART. 1 LEGGE 28/10/86, N. 730	5.229.347,51	0,00	5.229.347,51		0,00
434	2		3	D.P.R. 27/7/99 ATTUAZIONE PROGRAMMA INTERVENTI STRATEGICI. L.183/89 ART.1 COMMA1	0,00	0,00	0,00		0,00
436	2		3	INTERVENTI URGENTI PER LA PROTEZIONE DALLE EROSIONI DELLE COSTE RICADENTI NEL PARCO NAZIONALE DEL CILENTO E VALLO DI DIANO	0,00	0,00	0,00		0,00
438	2		3	FONDI PER L'ATTUAZIONE DEL PROGRAMMA TRIENNALE DI TUTELA AMBIENTALE 1989/91, COMPRESI QUELLI PER LA REALIZZAZIONE DEL SISTEMA INFORMATIVO NAZIONALE AMBIENTALE DELLA REGIONE CAMPANIA (L.28.8.89, N.305)	13.274.497,58	0,00	13.274.497,58		0,00
440	2		3	INTERVENTI NEI BACINI IDROGRAFICI REGIONALI (LEGGE 18.5.89 N.183 - LEGGE 7.8.90 N. 253).	0,00	0,00	0,00		0,00
442	2		3	INTERVENTI IN BACINI IDROGRAFICI INTERREGIONALI SELE, OFANTO E FORTORE (L.18.5.89, N. 183 E LEGGE 7.8.90, N. 253).	0,00	0,00	0,00		0,00
444	2		3	FINANZIAMENTO DI PROGETTI DI RISANAMENTO E DI PROTEZIONE AMBIENTALE (ART.18 LETTERA B LEGGE 11.3.88 N. 67) DELIBERAZIONE CIPE 5.8.88	4.180.202,14	0,00	4.180.202,14		0,00

TITOLO

4 ENTRATE DERIVANTI DA ALIENAZIONI, DA TRASFORMAZIONE DI CAPITALI, DA RISCOSSIONE DI CREDITI E DA TRASFERIMENTI DI CAPITALI

CATEGORIA

.42 ENTRATE DERIVANTI DA CONTRIBUTI E TRASFERIMENTI DI PARTE CONTO CAPITALE DELLO STATO

UNI BOLLETTINO UFFICIALE della REGIONE CAMPANIA

82 ASSEGNAZIONI STATALI E REGIONALI

PARTE I  Atti della Regione

Riscossioni	Totale	Somme accertate	Differenze		Residui attivi all'inizio dell'esercizio eliminati e riprodotti	Residui attivi da riportare		
In conto della competenza			Fra previsioni e accertamenti	Fra previsioni di cassa e riscossioni		Provenienti da precedenti esercizi	Di nuova formazione	Totale
0,00	0,00	0,00	0,00	0,00	0,00	0,00	0,00	0,00
0,00	0,00	0,00	0,00	0,00	0,00	0,00	0,00	0,00
1.605.744,34	1.605.744,34	1.605.744,34	0,00	0,00	0,00	0,00	0,00	0,00
28.431,60	28.431,60	69.829,00	0,00	41.397,40	0,00	0,00	41.397,40	41.397,40
0,00	0,00	156.486,44	0,00	156.486,44	469.459,32	469.459,32	156.486,44	625.945,76
0,00	0,00	0,00	387.351,16	387.351,16	0,00	0,00	0,00	0,00
0,00	0,00	0,00	0,00	1.577.578,54	0,00	1.577.578,54	0,00	1.577.578,54
0,00	0,00	0,00	0,00	5.323.589,07	0,00	5.323.589,07	0,00	5.323.589,07
0,00	0,00	0,00	0,00	0,00	0,00	0,00	0,00	0,00
0,00	0,00	0,00	0,00	936.336,36	0,00	936.336,36	0,00	936.336,36
0,00	80.537,54	0,00	0,00	15.204,15	- 15.204,15	0,00	0,00	0,00
0,00	0,00	0,00	1.671.674,73	1.671.674,73	0,00	0,00	0,00	0,00
0,00	0,00	0,00	0,00	0,00	0,00	0,00	0,00	0,00
0,00	0,00	0,00	0,00	28.411.326,83	0,00	28.411.326,83	0,00	28.411.326,83
0,00	0,00	0,00	0,00	41.425.468,57	0,00	41.425.468,57	0,00	41.425.468,57
0,00	0,00	0,00	0,00	12.873.965,72	0,00	12.873.965,72	0,00	12.873.965,72
0,00	0,00	0,00	0,00	19.968.289,15	0,00	19.968.289,15	0,00	19.968.289,15
24.311,00	24.311,00	24.311,00	- 24.311,00	- 24.311,00	0,00	0,00	0,00	0,00
0,00	0,00	0,00	0,00	5.229.347,51	0,00	5.229.347,51	0,00	5.229.347,51
0,00	0,00	0,00	0,00	0,00	0,00	0,00	0,00	0,00
0,00	0,00	0,00	0,00	0,00	0,00	0,00	0,00	0,00
0,00	0,00	0,00	0,00	13.274.497,58	0,00	13.274.497,58	0,00	13.274.497,58
0,00	0,00	0,00	0,00	0,00	0,00	0,00	0,00	0,00
0,00	0,00	0,00	0,00	0,00	0,00	0,00	0,00	0,00
0,00	0,00	0,00	0,00	4.180.202,14	0,00	4.180.202,14	0,00	4.180.202,14

TITOLO

4 ENTRATE DERIVANTI DA ALIENAZIONI, DA TRASFORMAZIONE DI CAPITALI, DA RISCOSSIONE DI CREDITI E DA TRASFERIMENTI DI CAPITALI

CATEGORIA

.42 ENTRATE DERIVANTI DA CONTRIBUTI E TRASFERIMENTI DI PARTE CONTO CAPITALE DELLO STATO

BOLLETTINO UFFICIALE
della REGIONE CAMPANIA

LE DI BASE

n. 75 del 14 Novembre 2016

82 ASSEGNAZIONI STATALI C/CAPITALE

PARTE I

Atti della Regione

Cap	Class.ne sec.il bilancio statale			Denominazione	Previsioni finali			Riscossioni	
	Tit.		Cat.		Residui attivi all'inizio dell'esercizio	Di competenza	Di cassa	In conto dei residui	
446	2		3	RILEVAMENTO STATISTICO DELLA PRODUZIONE DI RIFIUTI (ART. 18, LETT. F LEGGE 11.3.1988 N. 67) DELIBERAZIONE CIPE 5.8.88 PIANO DI SALVAGUARDIA AMBIENTALE 1988.	1.647.704,09	0,00	1.647.704,09	0,00	
448	2		3	SALVAGUARDIA E VALORIZZAZIONE DELL'AREA COSTIERA DI PARTICOLARE RILEVANZA AMBIENTALE DEL CILENTO DA PUNTA LICOSA A CAPO PALINURO	0,00	0,00	0,00	0,00	
450	2		3	SALVAGUARDIA E VALORIZZAZIONE DELL'AREA DI RILEVANTE INTERESSE AMBIENTALE DEL BACINO DEL FIUME SELE (ART. 18, LETT. F LEGGE 11/03/1988 N. 67 DELIBERAZIONE CIPE 5.8.1988)	0,00	0,00	0,00	0,00	
452	2		3	L.64/86. PROGETTI INCLUSI NEL PROGRAMMA REGIONALE DI SVILUPPO.	54.579.642,24	0,00	21.831.856,90	0,00	
454	2		3	PROGETTO PER LA VALORIZZAZIONE AMBIENTALE E DI ADEGUAMENTO E FRUIZIONE PUBBLICA DELLA RISERVA FORESTALE DI PROTEZIONE TIRONE-ALTO VESUVIO (ART. 18, LETT. F LEGGE 11.3.1988 N. 67) DELIBERAZIONE CIPE 5.8.1988.	49.176,20	0,00	49.176,20	0,00	
456	2		3	INTESA ISTITUZIONALE DI PROGRAMMA. APQ "AZIONI DI SISTEMA" - DELIBERA CIPE N. 35/2005	0,00	0,00	0,00	0,00	
458	2		3	REALIZZAZIONE DEL SISTEMA INFORMATIVO REGIONALE AMBIENTALE CON FUNZIONI DI PFR SINANET.	1.194.023,60	0,00	1.194.023,60	0,00	
460	2		3	COSTRUZIONE DELL' ACQUEDOTTO DELLA CAMPANIA OCCIDENTALE - 2. LOTTO (ART.5 LEGGE 1.3.1986, N.64)	344.602,36	0,00	344.602,36	0,00	
462	2		3	COSTRUZIONE DELL'IMPIANTO DI DEPURAZIONE DI NAPOLI EST E DELLA RETE DI COLLETTORI (ART.5 LEGGE 1.3.1986, N.64)	18.791.230,96	0,00	18.791.230,96	0,00	
464	2		3	COSTRUZIONE DELL'IMPIANTO DI DEPURAZIONE E DELLA RETE DI COLLETTORI ALLA FOCE DEL FIUME SARNO (ART.5 LEGGE 1.3.1986, N.64) PS 3/120 E PS 3/120B	52.477.991,14	0,00	20.991.196,46	0,00	
467	2		3	FONDO NAZIONALE PER LA MONTAGNA (L. 31.1.94 N. 97). ANNUALITA' 2003	0,00	0,00	0,00	0,00	
488	2		3	FSN - PARTE IN CONTO CAPITALE. MANUTENZIONE STRAORDINARIA ED ACQUISTO DI ATTREZZATURE. AZIONI DI RIEQUILIBRIO PER LE CARENZE DELLE STRUTTURE SANITARIE PUBBLICHE (ART.12 COMMA 4 D. L.GVO 30.12.92 N. 502)	0,00	0,00	0,00	0,00	
490	2		3	FONDI PER LA COSTRUZIONE E GESTIONE DEGLI ASILI NIDO E DEI MICRONIDI SUI LUOGHI DI LAVORO (ART.70 LEGGE 28/12/2001 N. 448).	0,00	0,00	0,00	0,00	
491	2		3	FONDI DEL MINISTERO DEL LAVORO E DELLA PREVIDENZA SOCIALE - COFINANZIAMENTO DI PROGETTI DI FORMAZIONE PROFESSIONALE FINALIZZATI ALLA LOTTA CONTRO LA DISOCCUPAZIONE DI LUNGA DURATA E ALL'INSERIMENTO PROFESSIONALE DEI GIOVANI PREVISTI NEGLI OBIETTIVI 3 E 4 DEL REGOLAMENTO CEE 2052/88 E NELL'ART.2 , LETTERA A, DEL REGOLAMENTO CEE 5255/88 (ART.25 LEGGE 21/12/78, N.845).	10.014.771,14	0,00	10.014.771,14	0,00	
498	2		3	TRASFERIMENTO FONDI DALLO STATO PER L'ATTUAZIONE DEL PROGETTO SOL - SISTEMA D'INTERMEDIAZIONE DIGITALE A SUPPORTO DELLE CENTRALI DI ACQUISTO.	885.279,25	0,00	885.279,25	885.279,25	
508	2		3	FINANZIAMENTO PER GLI INTERVENTI REGIONALI A FAVORE DEI BALCANI EX ART.7 DELLA LEGGE 84/2001 - PROGETTO RESET D.	0,00	0,00	0,00	0,00	
510	2		3	FONDI DEL MINISTERO DELL'AMBIENTE PER L'ATTUAZIONE DEL PROGETTO COMUNITARIO WETLANDS SULLE ZONE UMIDE.	0,00	0,00	0,00	0,00	
526	2		3	FONDI STATALI PER LA PROMOZIONE E LO SVILUPPO DELL'AGRICOLTURA BIOLOGICA (ART.123, LEGGE 23/12/2000, N.388).	54.115,71	0,00	54.115,71	0,00	
532	2		3	FONDO NAZIONALE DI SOLIDARIETA' IN AGRICOLTURA (LEGGE 14.2.92, N.185 - D.LGS 29/3/04, N.102)	32.236.870,39	3.500.000,00	35.736.870,39	0,00	
534	2		3	FONDI PER LE FINALITA' DI CUI ALL'ART. 18 DELLA LEGGE 27 DICEMBRE 1977, N.984 (LEGGE 8.11.1986, N.752 E 12.7.1991, N.201)	0,00	0,00	0,00	0,00	
535	2		3	COFINANZIAMENTO STATALE DELLO STUDIO DI FATTIBILITA' PER LA COSTITUZIONE DI UNA SOCIETA' O ENTE PER LA PROGETTAZIONE E LA GESTIONE DEL PROCESSO DI RICONVERSIONE DELLE AREE E DEGLI IMMOBILI RICADENTI NELLA ZONA ROSSA DELL'AREA VESUVIANA (A.P.Q. DEL 22/12/2003).	54.000,00	0,00	54.000,00	0,00	
536	2		3	FONDI PER LA CONCESSIONE DI CONTRIBUTI IN CONTO INTERESSI PER LA EDILIZIA AGEVOLATA (L. 5.8.78 N. 457 E L. 25.3.82 N. 94, ART. 9 DECRETO LEGGE 15.12.79 N. 629 CONVERTITO NELLA LEGGE 15.2.80 N. 25)	31.751.473,40	40.795.008,00	68.552.800,29	0,00	
537	2		3	INTERVENTI PER L'EDILIZIA SOVVENZIONATA (ART.1, COMMA 1, LETT.A, L.5/8/78 N.457)	0,00	0,00	0,00	0,00	
540	2		3	FONDI DELLA CASSA PER IL MEZZOGIORNO PER LA ESECUZIONE DEI LAVORI A CARICO DEL PROGETTO SPECIALE 33	0,00	0,00	0,00	0,00	

TITOLO

4 ENTRATE DERIVANTI DA ALIENAZIONI, DA TRASFORMAZIONE DI CAPITALI, DA RISCOSSIONE DI CREDITI E DA TRASFERIMENTI DI CAPITALI

CATEGORIA

.42 ENTRATE DERIVANTI DA CONTRIBUTI E TRASFERIMENTI DI PARTE CONTO CAPITALE DELLO STATO

UNI

BOLLETTINO UFFICIALE
della REGIONE CAMPANIA

82 ASSEGNAZIONI STATALI E REGIONALI

PARTE I

Atti della Regione

Riscossioni	Totale	Somme accertate	Differenze		Residui attivi all'inizio dell'esercizio eliminati e riprodotti	Residui attivi da riportare		
In conto della competenza			Fra previsioni e accertamenti	Fra previsioni di cassa e riscossioni		Provenienti da precedenti esercizi	Di nuova formazione	Totale
0,00	0,00	0,00	0,00	1.647.704,09	0,00	1.647.704,09	0,00	1.647.704,09
0,00	0,00	0,00	0,00	0,00	0,00	0,00	0,00	0,00
0,00	0,00	0,00	0,00	0,00	0,00	0,00	0,00	0,00
0,00	0,00	0,00	0,00	21.831.856,90	0,00	54.579.642,24	0,00	54.579.642,24
0,00	0,00	0,00	0,00	49.176,20	- 49.176,20	0,00	0,00	0,00
0,00	0,00	0,00	0,00	0,00	0,00	0,00	0,00	0,00
0,00	0,00	0,00	0,00	1.194.023,60	- 1.194.023,60	0,00	0,00	0,00
0,00	0,00	0,00	0,00	344.602,36	0,00	344.602,36	0,00	344.602,36
0,00	0,00	0,00	0,00	18.791.230,96	0,00	18.791.230,96	0,00	18.791.230,96
0,00	0,00	0,00	0,00	20.991.196,46	0,00	52.477.991,14	0,00	52.477.991,14
0,00	0,00	2.960.949,95	- 2.960.949,95	0,00	0,00	0,00	2.960.949,95	2.960.949,95
0,00	0,00	0,00	0,00	0,00	0,00	0,00	0,00	0,00
0,00	0,00	0,00	0,00	0,00	0,00	0,00	0,00	0,00
0,00	0,00	0,00	0,00	10.014.771,14	0,00	10.014.771,14	0,00	10.014.771,14
0,00	885.279,25	0,00	0,00	0,00	0,00	0,00	0,00	0,00
0,00	0,00	0,00	0,00	0,00	0,00	0,00	0,00	0,00
0,00	0,00	0,00	0,00	0,00	0,00	0,00	0,00	0,00
0,00	0,00	0,00	0,00	54.115,71	- 54.115,71	0,00	0,00	0,00
3.020.811,00	3.020.811,00	3.020.811,00	479.189,00	32.716.059,39	- 32.236.870,39	0,00	0,00	0,00
0,00	0,00	0,00	0,00	0,00	0,00	0,00	0,00	0,00
0,00	0,00	0,00	0,00	54.000,00	0,00	54.000,00	0,00	54.000,00
0,00	0,00	0,00	40.795.008,00	68.552.800,29	- 31.751.473,40	0,00	0,00	0,00
0,00	0,00	0,00	0,00	0,00	0,00	0,00	0,00	0,00
0,00	0,00	0,00	0,00	0,00	0,00	0,00	0,00	0,00

TITOLO

4 ENTRATE DERIVANTI DA ALIENAZIONI, DA TRASFORMAZIONE DI CAPITALI, DA RISCOSSIONE DI CREDITI E DA TRASFERIMENTI DI CAPITALI

CATEGORIA

.42 ENTRATE DERIVANTI DA CONTRIBUTI E TRASFERIMENTI DI PARTE CONTO CAPITALE DELLO STATO

BOLLETTINO UFFICIALE
della REGIONE CAMPANIA

LE DI BASE

n. 75 del 4 Novembre 2016
82 ASSEGNAZIONI STATALI C/CAPITALEPARTE I  Atti della Regione

Cap	Class.ne sec.il bilancio statale			Denominazione	Previsioni finali			Riscossioni	
	Tit.		Cat.		Residui attivi all'inizio dell'esercizio	Di competenza	Di cassa	In conto dei residui	
544	2		3	ATTUAZIONE DEL PROGRAMMA OPERATIVO INTEGRATO (POI) CAMPANIA - BASILICATA IN SERBIA FINANZIATO CON RISORSE EX LEGGE N.84 DEL 24/3/2001.	870.000,00	0,00	870.000,00	0,00	
550	2		3	FONDO SANITARIO NAZIONALE PER SPESE DI INVESTIMENTO DEGLI ISTITUTI ZOOPROFILATTICI SPERIMENTALI (DELIB. CIPE 30.6.99 N.125)	211.230,87	0,00	211.230,87	0,00	
558	4		3	RIMBORSO QUOTE CAPITALE ED INTERESSI AL FONDO DI ROTAZIONE PER LA REALIZZAZIONE DELLE POLITICHE DELLA CASA - FAMIGLIE	0,00	0,00	0,00	0,00	
568	2		3	FONDO PER AMMODERNAMENTO E SICUREZZA DEGLI IMPIANTI A FUNE (ART. 8, LEGGE 11/5/1999, N. 140).	0,00	0,00	0,00	0,00	
576	2		3	FONDI DEL MINISTERO DELLA PROTEZIONE CIVILE PER IL BRADISISMO DI POZZUOLI (ARTICOLO 24 LEGGE 19 GENNAIO 1979, N.17)	464.811,21	0,00	464.811,21	0,00	
580	2		3	CONTRIBUTI IN CONTO CAPITALI A SOSTEGNO DELL'UTILIZZO DELLE FONTI DI ENERGIA RINNOVABILI (ARTT. 8, 10 E 13 LEGGE 9/1/91 N. 10)	1.214.809,92	0,00	1.214.809,92	0,00	
582	2		3	ATTUAZIONE INTERVENTI STRUTTURALI E DI PREVENZIONE NEGLI ALLEVAMENTI OVINI COLPITI DALL'INFEZIONE LINGUA BLU (ART.129, L.388/2000)	46.199,99	0,00	46.199,99	0,00	
583	2		3	PIANO ENERGETICO NAZIONALE - FONDI PER CONTRIBUTI IN CONTO CAPITALE PER INIZIATIVE FINALIZZATE AL RISPARMIO ENERGETICO ED ALLA UTILIZZAZIONE DI FONTI DI ENERGIA RINNOVABILI O ASSIMILATE (ART. 11, L. 9/1/1991 N. 10)	6.339.255,86	0,00	6.339.255,86	0,00	
584	2		3	PROGRAMMA ATTUATIVO REGIONALE PER INTERVENTI NEL SETTORE COMMERCIO	0,00	0,00	0,00	0,00	
588	2		3	LAVORI DI CONSOLIDAMENTO DEL COLLETTORE DI CUMA, NEL TRATTO COMPRESO TRA GEROLOMINI 1^ E 2^, DANNEGGIATO DAL BRADISISMO DI POZZUOLI	142.218,29	0,00	142.218,29	0,00	
594	2		3	FONDI PER LA MANUTENZIONE STRAORDINARIA DEI BENI MOBILI DEL DIPARTIMENTO DELLA PROTEZIONE CIVILE TRASFERITI ALLA REGIONE	100.000,00	0,00	100.000,00	0,00	
610	2		3	INCENTIVAZIONI FINANZIARIE ALLE IMPRESE ARTIGIANE (LEGGE 1 1 MARZO 1986,N.64)	0,00	0,00	0,00	0,00	
614	2		3	FONDI STATALI PER L' ATTUAZIONE DI REGOLAMENTI COMUNITARI IN MATERIA AGRICOLA (L.16.4.87 N.183 ART.3).	408.996,20	0,00	408.996,20	0,00	
616	2		3	PIANO AGRUMICOLO - INTERVENTI PER L'AGRUMICOLTURA DELLA CAMPANIA (LEGGE 423/98 - 488/99 E 388/2000).	0,00	0,00	0,00	0,00	
618	2		3	FONDI DEL MINISTERO DELLE POLITICHE AGRICOLE E FORESTALI PER L'EMERGENZA CAUSATA DALL'INFLUENZA CATARRALE DEI RUMINANTI - BLUE TONGUE (ART.66, COMMA 2, LEGGE 28/12/2001, N.448).	0,00	0,00	0,00	0,00	
620	2		3	INTERVENTI PER IL SOSTEGNO DEGLI ALLEVAMENTI INTENSIVI DA CARNE (PROGETTO SPECIALE N.4-ATTIVITA' STRALCIO ART.5 LEGGE 1/3/86 N.64-DELIBERA CIPE 8 APRILE 1987)	0,00	0,00	0,00	0,00	
626	2		3	INTERVENTI DI EDILIZIA RESIDENZIALE PUBBLICA (ART.3 LETT.Q L.5 AGOSTO 1978 N. 457)	0,00	0,00	0,00	0,00	
650	2		3	FONDI DEL MINISTERO DEL TURISMO E DELLO SPETTACOLO PER LA CONCESSIONE DI CONTRIBUTI IN CONTO INTERESSI SUI MUTUI DECENNALI PER LA REALIZZAZIONE DI INIZIATIVE VOLTE ALLO SVILUPPO, RAZIONALIZZAZIONE, ADEGUAMENTO, AMMODERNAMENTO ED INFORMATIZZAZIONE DI STRUTTURE	460.101,12	0,00	460.101,12	0,00	
658	2		3	FONDI DEL MINISTERO DELL'AMBIENTE PER UN PROGRAMMA DI RICERCA SUI FENOMENI DI INQUINAMENTO INDOTTI ALLA RISORSA IDRICA SOTTERRANEA CONSEGUENTI ALL'INTENSA ATTIVITA' AGRICOLA NELL'AREA DELLA PIANA DELL'AGRO SARNESE-NO CERINO.	219,50	0,00	219,50	0,00	
668	2		3	PROGETTI FIO ANNO 1983 N. 19, N. 20 E N. 21/55 (ART. 21 LEGGE 26/4/83 N. 130)	2.554.256,37	0,00	2.554.256,37	0,00	
672	2		3	PROGETTI FIO ANNO 1985 N. 56	0,00	0,00	0,00	0,00	
674	2		3	PROGETTI FIO ANNO 1986 N. 101, 107, 109, 280. (LEGGE 28/2/86 N. 41 ART. 17 COMMA 34 LEGGE 11/3/88 N. 67)	270.260,61	0,00	270.260,61	0,00	
676	2		3	FIO (FONDO INVESTIMENTI ED OCCUPAZIONE). PROGETTI N.43, 46, 47, 48. ANNO 1989	969.771,97	0,00	969.771,97	822.380,14	
684	2		3	INTERVENTI NEI BACINI IDROGRAFICI NAZIONALI VOLTURNO, LIRI - GARIGLIANO (L.18.5.89 N. 183, L. 7.8.90 N. 253)	0,00	0,00	0,00	0,00	
692	2		3	ENTRATE DERIVANTI DALLA RIPARTIZIONE DELLE RISORSE FINANZIARIE DI CUI ALL'ART.1, COMMA 100, DELLA LEGGE 23 DICEMBRE 2005 N.266 (OPCM 3524 DEL 25 LUGLIO 2006)	0,00	0,00	0,00	0,00	

TITOLO

4 ENTRATE DERIVANTI DA ALIENAZIONI, DA TRASFORMAZIONE DI CAPITALI, DA RISCOSSIONE DI CREDITI E DA TRASFERIMENTI DI CAPITALI

CATEGORIA

.42 ENTRATE DERIVANTI DA CONTRIBUTI E TRASFERIMENTI DI PARTE CONTO CAPITALE DELLO STATO

UNI BOLLETTINO UFFICIALE della REGIONE CAMPANIA

82 ASSEGNAZIONI STATALI E REGIONALI

PARTE I  Atti della Regione

Riscossioni	Totale	Somme accertate	Differenze		Residui attivi all'inizio dell'esercizio eliminati e riprodotti	Residui attivi da riportare		
In conto della competenza			Fra previsioni e accertamenti	Fra previsioni di cassa e riscossioni		Provenienti da precedenti esercizi	Di nuova formazione	Totale
0,00	0,00	0,00	0,00	870.000,00	0,00	870.000,00	0,00	870.000,00
0,00	0,00	0,00	0,00	211.230,87	0,00	211.230,87	0,00	211.230,87
0,00	0,00	0,00	0,00	0,00	0,00	0,00	0,00	0,00
0,00	0,00	0,00	0,00	0,00	0,00	0,00	0,00	0,00
0,00	0,00	0,00	0,00	464.811,21	0,00	464.811,21	0,00	464.811,21
0,00	0,00	0,00	0,00	1.214.809,92	0,00	1.214.809,92	0,00	1.214.809,92
0,00	0,00	0,00	0,00	46.199,99	- 46.199,99	0,00	0,00	0,00
0,00	0,00	0,00	0,00	6.339.255,86	0,00	6.339.255,86	0,00	6.339.255,86
0,00	0,00	0,00	0,00	0,00	0,00	0,00	0,00	0,00
0,00	0,00	0,00	0,00	142.218,29	0,00	142.218,29	0,00	142.218,29
0,00	0,00	0,00	0,00	100.000,00	0,00	100.000,00	0,00	100.000,00
0,00	0,00	0,00	0,00	0,00	0,00	0,00	0,00	0,00
0,00	0,00	0,00	0,00	408.996,20	- 408.996,20	0,00	0,00	0,00
0,00	0,00	0,00	0,00	0,00	0,00	0,00	0,00	0,00
0,00	0,00	0,00	0,00	0,00	0,00	0,00	0,00	0,00
0,00	0,00	0,00	0,00	0,00	0,00	0,00	0,00	0,00
0,00	0,00	0,00	0,00	0,00	0,00	0,00	0,00	0,00
0,00	0,00	0,00	0,00	460.101,12	0,00	460.101,12	0,00	460.101,12
0,00	0,00	0,00	0,00	219,50	- 219,50	0,00	0,00	0,00
0,00	0,00	0,00	0,00	2.554.256,37	0,00	2.554.256,37	0,00	2.554.256,37
0,00	0,00	0,00	0,00	0,00	0,00	0,00	0,00	0,00
0,00	0,00	0,00	0,00	270.260,61	0,00	270.260,61	0,00	270.260,61
0,00	822.380,14	0,00	0,00	147.391,83	0,00	147.391,83	0,00	147.391,83
0,00	0,00	0,00	0,00	0,00	0,00	0,00	0,00	0,00
0,00	0,00	0,00	0,00	0,00	0,00	0,00	0,00	0,00

TITOLO

4 ENTRATE DERIVANTI DA ALIENAZIONI, DA TRASFORMAZIONE DI CAPITALI, DA RISCOSSIONE DI CREDITI E DA TRASFERIMENTI DI CAPITALI

CATEGORIA

.42 ENTRATE DERIVANTI DA CONTRIBUTI E TRASFERIMENTI DI PARTE CONTO CAPITALE DELLO STATO

BOLLETTINO UFFICIALE
della REGIONE CAMPANIA

LE DI BASE

n. 75 del 4 Novembre 2016

82 ASSEGNAZIONI STATALI C/CAPITALE

PARTE I  Atti della Regione

Cap	Class.ne sec.il bilancio statale			Denominazione	Previsioni finali			Riscossioni	
	Tit.		Cat.		Residui attivi all'inizio dell'esercizio	Di competenza	Di cassa	In conto dei residui	
698	2		3	FONDI DELLA DISCIOLTA AGENSUD - GESTIONE SEPARATA - PER L'ATTUAZIONE DA PARTE DELLA REGIONE DI PERIZIE E STUDI SULLE RISORSE IDRICHE. (PERIZIE STUDI 29/1057; 29/1075; 29/1080; L.1.3.86, N.64, ART.5; DELIBERA CIPE 8.4.87)	744.511,88	0,00	744.511,88	0,00	
704	2		3	D.L.GS. N.164//00, ART.4 - INCENTIVI PER RILIEVI GEOFISICI E PER ACCERTAMENTI MINERARI PER LO STOCCAGGIO DI GAS NATURALE.	0,00	0,00	0,00	0,00	
710	2		3	FONDI DELL'ASMEZ PER PERIZIE STUDI E PER IL COMPLETAMENTO DEGLI ADDUTTORI A SERVIZIO DELL'AREA TRA GIUGLIANO E CASTELVOLTURNO - I.LOTTO TRONCO MELITO MUGNANO. PROGETTO CASMEZ N. 29/304 DELIBERAZIONE CIPE 8.4.87, ART. 5 L. 1.3.86 N. 64	1.943.898,05	0,00	1.943.898,05	0,00	
714	2		3	FONDI DELL'ASMEZ PER IL COMPLETAMENTO DEGLI ADDUTTORI A SERVIZIO DELL'AREA TRA GIUGLIANO E CASTELVOLTURNO PRIMO LOTTO TRONCO MELITO MUGNANO PROGETTO CASMEZ N. 29/304 DELIBERAZIONE CIPE 8/4/87 ART. 5 LEGGE 1/3/86 N. 64	181.166,88	0,00	181.166,88	0,00	
716	2		3	FONDI PER L'APPROVVIGIONAMENTO IDRICO DELL'AREA METROPOLITANA DI NAPOLI E DEI COMUNI AGGLOMERATI INDUSTRIALI DELLE PROVINCE DI NAPOLI E CASERTA - 3. LOTTO (L.1.3.86, N.64, ART.5 - DELIB.CIPE 8.4.87)	1.417.683,35	0,00	1.417.683,35	0,00	
728	2		3	FONDI PER PROGETTI PER LA DIFESA DEI BOSCHI DAGLI INCENDI AI SENSI DEL REGOLAMENTO CEE N.3529 DEL 17.11.86 (ART.3 L.183/87, DELIBERAZIONI CIPE 15.3.90, 30.7.91 E 2.8.91)	0,00	0,00	0,00	0,00	
768	2		3	PIANO DI BONIFICA DELLE AREE CONTAMINATE DELLA REGIONE CAMPANIA (ART.5, COMMA 1., L.441/87)	1.691,65	0,00	1.691,65	0,00	
778	2		3	QUOTE DI CONTRIBUTO EX ART.26 LEGGE 845/78 PER IL FINANZIAMENTO DEL PROGETTO TRIENNALE IN AFFIDAMENTO ALL'AMMINISTRAZIONE PROVINCIALE DI NAPOLI PER LA FORMAZIONE PROFESSIONALE DI SECONDO LIVELLO DI 600 GIOVANI LAUREATI E/O DIPLOMATI.	0,00	0,00	0,00	0,00	
810	2		3	ACQUEDOTTO CAMPANIA OCCIDENTALE. FONDI PER I SERBATOI DI SPRISCO - PROGETTO ESECUTIVO OPERE DI COMPLETAMENTO PER L'ATTIVAZIONE, 5. LOTTO (PROG. SPECIALE 29/108/5; ATTO DI TRASFERIMENTO N.83 SERIE 1. DEL 18.2.9; L.1.3.86, N.64).	1.878.532,72	0,00	1.878.532,72	0,00	
812	2		3	TRASFERIMENTO FONDI DALLLO STATO PER INTERVENTI DI ADEGUAMENTO SISMICO E STRUTTURALE DI EDIFICI SCOLASTICI (DPCM 12/01/2010 - OPCM 3728/2008)	0,00	0,00	0,00	0,00	
820	2		3	FONDI STATALI PER L'ATTUAZIONE DEL PROGETTO "RAMSES - RISORSE AGROFORESTALI - ENERGETICHE PER IL MEZZOGIORNO E LO SVILUPPO ECONOMICO SOSTENIBILE".	58.952,08	0,00	58.952,08	0,00	
824	2		3	QUOTA NAZIONALE PER IL COFINANZIAMENTO DEL LEADER II CAMPANIA - FONDO DI ROTAZIONE - LEGGE 183/87	9.237.354,58	0,00	9.237.354,58	0,00	
828	2		3	CONTRIBUTO DELLO STATO PER IL PROGRAMMA NAZIONALE PER LA PROTEZIONE DELLE FORESTE CONTRO GLI INCENDI (REG. CEE 2158/92) E SUCCESSIVE MODIFICAZIONI).	0,00	0,00	0,00	0,00	
830	2		1	FINANZIAMENTO NAZIONALE PER LO SVOLGIMENTO DELLE FUNZIONI CONFERITE ALLE REGIONI AI FINI DELLA CONSERVAZIONE E DELLA DIFESA DAGLI INCENDI DEL PATRIMONIO BOSCHIVO NAZIONALE (ART. 12 COMMA 2, L. 353/2000).	0,00	200.000,00	200.000,00	0,00	
836	2		3	QUOTA NAZIONALE PER IL COFINANZIAMENTO "FEOGA" POP CAMPANIA 1994-1999, SUB ASSI 4.1, 4.2, 4.3, 4.4, (LEGGE 183/77)	0,00	0,00	0,00	0,00	
844	2		3	PROGRAMMI REGIONALI DI MIGLIORAMENTO DELLE TECNICHE DI ALLEVAMENTO E DI RICERCHE SPECIFICHE DEL SETTORE IPPICO (ART. 3, COMMA 2, D.L.GS. 29/10/1999, N. 499)	0,00	0,00	0,00	0,00	
872	2		3	OPERE DI RINFORZO, ADEGUAMENTO E MANUTENZIONE DOVUTE ALL'USURA DELLE INFRASTRUTTURE STRADALI DA PARTE DEI MEZZI D'OPERA (ART. 34 D.L.GVO 30.04.92 N. 285 - NUOVO CODICE DELLA STRADA	0,00	0,00	0,00	0,00	
874	2		3	FONDI DELLO STATO PER LA REALIZZAZIONE DEI PIANI DI PROTEZIONE DELL'AMBIENTE, DI DECONTAMINAZIONE, DI SMALTIMENTO E DI BONIFICA AI FINI DELLA DIFESA DAI PERICOLI DERIVANTI DALL'AMIANTO. ANNO 1994 (ART.10, L.27.3.92, N.257)	277.408,11	0,00	277.408,11	0,00	
876	2		3	PROGRAMMA DI RIQUALIFICAZIONE URBANA PER ALLOGGI A CANONE SOSTENIBILE (D.M. 26 MARZO 2008)	17.544.956,63	2.859.454,61	20.404.411,24	0,00	
880	2		3	PROGRAMMA OPERATIVO 1995-1999. QUOTA NAZIONALE PER LE AZIONI COFINANZIATE DAL FESR. (ART. 5 LEGGE 16/04/87 N.183)	221.781.900,44	0,00	88.712.760,18	0,00	
882	2		3	PROGRAMMA OPERATIVO 1995-1999. QUOTA NAZIONALE PER LE AZIONI COFINANZIATE DAL FESR. (L. 488/92 E L. 641/96)	295.708.925,15	0,00	118.283.570,06	0,00	

TITOLO

4 ENTRATE DERIVANTI DA ALIENAZIONI, DA TRASFORMAZIONE DI CAPITALI, DA RISCOSSIONE DI CREDITI E DA TRASFERIMENTI DI CAPITALI

CATEGORIA

.42 ENTRATE DERIVANTI DA CONTRIBUTI E TRASFERIMENTI DI PARTE CONTO CAPITALE DELLO STATO

UNI

BOLLETTINO UFFICIALE
della REGIONE CAMPANIA

82 ASSEGNAZIONI STATALI E REGIONALI

PARTE I

Atti della Regione

Riscossioni	Totale	Somme accertate	Differenze		Residui attivi all'inizio dell'esercizio eliminati e riprodotti	Residui attivi da riportare		
In conto della competenza			Fra previsioni e accertamenti	Fra previsioni di cassa e riscossioni		Provenienti da precedenti esercizi	Di nuova formazione	Totale
0,00	0,00	0,00	0,00	744.511,88	0,00	744.511,88	0,00	744.511,88
0,00	0,00	0,00	0,00	0,00	0,00	0,00	0,00	0,00
0,00	0,00	0,00	0,00	1.943.898,05	0,00	1.943.898,05	0,00	1.943.898,05
0,00	0,00	0,00	0,00	181.166,88	0,00	181.166,88	0,00	181.166,88
0,00	0,00	0,00	0,00	1.417.683,35	0,00	1.417.683,35	0,00	1.417.683,35
0,00	0,00	0,00	0,00	0,00	0,00	0,00	0,00	0,00
0,00	0,00	0,00	0,00	1.691,65	- 1.691,65	0,00	0,00	0,00
0,00	0,00	0,00	0,00	0,00	0,00	0,00	0,00	0,00
0,00	0,00	0,00	0,00	1.878.532,72	0,00	1.878.532,72	0,00	1.878.532,72
0,00	0,00	0,00	0,00	0,00	0,00	0,00	0,00	0,00
0,00	0,00	0,00	0,00	58.952,08	- 58.952,08	0,00	0,00	0,00
0,00	0,00	0,00	0,00	9.237.354,58	- 9.237.354,58	0,00	0,00	0,00
0,00	0,00	0,00	0,00	0,00	0,00	0,00	0,00	0,00
0,00	0,00	0,00	200.000,00	200.000,00	0,00	0,00	0,00	0,00
0,00	0,00	0,00	0,00	0,00	0,00	0,00	0,00	0,00
0,00	0,00	0,00	0,00	0,00	0,00	0,00	0,00	0,00
0,00	0,00	0,00	0,00	0,00	0,00	0,00	0,00	0,00
0,00	0,00	0,00	0,00	277.408,11	0,00	277.408,11	0,00	277.408,11
0,00	0,00	0,00	2.859.454,61	20.404.411,24	- 17.544.956,63	0,00	0,00	0,00
0,00	0,00	0,00	0,00	88.712.760,18	0,00	221.781.900,44	0,00	221.781.900,44
0,00	0,00	0,00	0,00	118.283.570,06	0,00	295.708.925,15	0,00	295.708.925,15

TITOLO

4 ENTRATE DERIVANTI DA ALIENAZIONI, DA TRASFORMAZIONE DI CAPITALI, DA RISCOSSIONE DI CREDITI E DA TRASFERIMENTI DI CAPITALI

CATEGORIA

.42 ENTRATE DERIVANTI DA CONTRIBUTI E TRASFERIMENTI DI PARTE CONTO CAPITALE DELLO STATO

BOLLETTINO UFFICIALE
della REGIONE CAMPANIA

LE DI BASE

n. 75 del 4 Novembre 2016
82 ASSEGNAZIONI STATALI C/CAPITALE

PARTE I

Atti della Regione

Cap	Class.ne sec.il bilancio statale			Denominazione	Previsioni finali			Riscossioni	
	Tit.		Cat.		Residui attivi all'inizio dell'esercizio	Di competenza	Di cassa	In conto dei residui	
886	2		3	FONDI NAZIONALI PER L'ATTUAZIONE DEL PROGRAMMA COMUNITARIO RETEX. (DECISIONE CEE (93) 2155 DEL 27.7.93 - ARINCO N. 93 IT16.005 N. 1/95) DELIBERA CIPE 21.12.93	3.057.399,60	0,00	3.057.399,60	0,00	
888	2		3	FONDI DEL MINISTERO DELL'AMBIENTE PER L'ATTUAZIONE DEL PROGRAMMA TRIENNALE PER LA TUTELA DELL'AMBIENTE 1994/96. AREA PROGRAMMATA "B" - AREE URBANE - (L.28/8/89,N.305) DELIBERA CIPE 21.12.93 E SUCCESSIVE MODIFICHE ED INTEGRAZIONI	3.369.054,94	0,00	3.369.054,94	0,00	
890	2		3	FONDI DEL MINISTERO DELL'AMBIENTE PER L'ATTUAZIONE DEL PROGRAMMA TRIENNALE PER LA TUTELA DELL'AMBIENTE 1994/96. AREA PROGRAMMATA A. INTERVENTI DELL'AUTORITA' DI BACINO INTERREGIONALE LIRI - GARIGLIANO - VOLTURNO (ART. 8 L. 28.8.89 N. 305) DELIBERA CIPE 21/12/1993.	1.712.592,51	0,00	1.712.592,51	0,00	
891	2		3	PIANO STRAORDINARIO DELLE ACQUE REFLUE. IMPIANTI DI DEPURAZIONE DEI REFLUI URBANI. (LEGGE 23.5.1997, N. 135; DECRETO MINISTERO DELL'AMBIENTE 29.7.1997)	0,00	0,00	0,00	0,00	
893	2		3	FONDI DELLO STATO PER L'ATTIVAZIONE DI INTERVENTI E DI OPERE DI EDILIZIA SCOLASTICA DI CUI ALLA LEGGE 11/1/96, N. 23.	0,00	0,00	0,00	0,00	
896	2		3	FONDI DELLO STATO PER IL PROGRAMMA DI INIZIATIVA COMUNITARIA INTERREGIONALE II (DECISIONE CEE/C 1998, 2254 DEL 5/8/98) PER IL PROGETTO "PROBLEMATICHES DELLA FORESTA MEDITERRANEA".	4.462,00	0,00	4.462,00	0,00	
898	2		3	FONDI PER LA RIORGANIZZAZIONE E RIQUALIFICAZIONE DELL'ASSISTENZA SANITARIA NEI GRANDI CENTRI URBANI (ART. 71 LEGGE 448/98).	30.835.716,29	0,00	30.835.716,29	30.835.716,29	
900	2		3	FONDI DELLO STATO PER IL COMPLETAMENTO DELLE OPERE DI CUI AL TITOLO VIII DELLA LEGGE 14 MAGGIO 1981 N. 219 E SUCCESSIVE MODIFICAZIONI. (ART. 22, L. 8/8/95 N. 341)	0,00	0,00	0,00	0,00	
906	2		3	TRASFERIMENTI STATALI AI FINI DELLA REINDUSTRIALIZZAZIONE E DELLO SVILUPPO ECONOMICO ED OCCUPAZIONALE DELL'AREA TORRESE-STABIESE E DELL'AREA DI AIROLA AI SENSI DELLA L. 236/93.	0,00	0,00	0,00	0,00	
908	2		3	PIC - FONDI DELLO STATO PER IL PROGRAMMA PMI DI INIZIATIVA COMUNITARIA PER LE PICCOLE E MEDIE IMPRESE (DECISIONE CEE/96 N.1333 DEL 24.6.96, DELIBERA CIPE 8.8.96)	11.405.511,63	0,00	11.405.511,63	0,00	
914	2		3	PIC - FONDI DELLO STATO PER IL PROGRAMMA RESIDER 2 DI INIZIATIVA COMUNITARIA RELATIVO ALLA RICONVERSIONE DI ZONE SIDERURGICHE CON PROBLEMI DI ORDINE OCCUPAZIONALE ED ECONOMICO. ANNUALITA' 1996/97 - DELIBERAZIONE CIPE 12.7.96 (G.U. N. 213 DELL'11.9.96)	4.782.390,89	0,00	4.782.390,89	0,00	
916	2		3	FONDO UNICO PER LE ATTIVITA' PRODUTTIVE CONFERITE ALLA REGIONE IN MATERIA DI INDUSTRIA, ARTIGIANATO, ENERGIA E COMMERCIO (ART. 19 , COMMA 6, D.LGS 112/98), COMPRESA LA PROMOZIONE DELLO SPORTELLO UNICO PER LE ATTIVITA' PRODUTTIVE.	0,00	0,00	0,00	0,00	
930	4		2	PROGRAMMA COMUNITARIO "L. DA VINCI" 2000-2006. PROGETTO ACCADEMIA 2000 PER LA VALORIZZAZIONE E SVILUPPO PROFESSIONALE DEGLI OPERATORI DI ORIENTAMENTO E FORMAZIONE PROFESSIONALE (DECISIONE 1999/382/CE)	10.800,00	0,00	10.800,00	0,00	
946	2		3	AZIONI FORMATIVE AZIENDALI DI CUI AL PUNTO 1), COMMA C, DELLA CIRCOLARE DEL MINISTERO DEL LAVORO N. 174/96. CONTRIBUTO DELLO STATO EX ART. 25 L. 845/78 PER L'ATTUAZIONE DEGLI INTERVENTI DI FORMAZIONE CONTINUA AI SENSI DELL'ART. 9, COMMA 3, DELLA LEGGE 236/93, NONCHE' ATTUAZIONE DI INTERVENTI E PROMOZIONE DEI PIANI FORMATIVI AZIENDALI, SETTORIALI, TERRITORIALI E DI SVILUPPO - FORMAZIONE CONTINUA DI CUI ALL'ART. 118 DELLA LEGGE 388/2000. FINANZIAMENTI MINISTERIALI EROGATI IN ES	82.353.834,78	27.943.904,35	60.885.438,26	6.753.883,50	
954	2		3	FONDI PER LA REALIZZAZIONE DI PROGRAMMI INTERREGIONALI (L.5/11/96 N. 578 ART. 1 II COMMA LETTERA B)	0,00	0,00	0,00	0,00	
956	2		3	TRASFERIMENTI STATALI PER LE MISURE IN FAVORE DELL'INTERNAZIONALIZZAZIONE DELLE IMPRESE ARTIGIANE - L. 24 DICEMBRE 2004, N. 350 E DECRETO DEL MINISTERO PER IL COMMERCIO INTERNAZIONALE DEL 12 FEBBRAIO 2008	0,00	0,00	0,00	0,00	
958	2		3	FONDI DELLO STATO PER LA RIQUALIFICAZIONE DELL'OFFERTA TURISTICA ITALIANA (LEGGE 30/5/1995, N.203)	0,00	0,00	0,00	0,00	
962	2		3	FONDI PROVENIENTI DA MUTUI DELLO STATO (QUOTA 95%) CON LA CASSA DD.PP. PER INTERVENTI DI EDILIZIA SANITARIA E REALIZZAZIONE DI RESIDENZE PER ANZIANI. (L. 11.08.88 N. 67 ART. 20)	1.054.111.764,54	0,00	422.769.403,76	130.113.563,35	
963	2		3	FONDI PER IL COMPLETAMENTO ED IL POTENZIAMENTO DELLA RETE CONSULTORIALE DEL SETTORE MATERNO-INFANTILE "ART. 20 LEGGE 11/8/88 N. 67"	16.513.862,93	0,00	16.513.862,93	0,00	
964	2		3	RISORSE FINANZIARIE RESIDUE SU SOVVENZIONI GLOBALI (QUADRO COMUNITARIO DI SOSTEGNO 1994/99).	25.822.844,95	0,00	25.822.844,95	0,00	

TITOLO

4 ENTRATE DERIVANTI DA ALIENAZIONI, DA TRASFORMAZIONE DI CAPITALI, DA RISCOSSIONE DI CREDITI E DA TRASFERIMENTI DI CAPITALI

CATEGORIA

.42 ENTRATE DERIVANTI DA CONTRIBUTI E TRASFERIMENTI DI PARTE CONTO CAPITALE DELLO STATO

UNI

BOLLETTINO UFFICIALE
della REGIONE CAMPANIA

82 ASSEGNAZIONI STATALI E REGIONALI

PARTE I

Atti della Regione

Riscossioni	Totale	Somme accertate	Differenze		Residui attivi all'inizio dell'esercizio eliminati e riprodotti	Residui attivi da riportare		
In conto della competenza			Fra previsioni e accertamenti	Fra previsioni di cassa e riscossioni		Provenienti da precedenti esercizi	Di nuova formazione	Totale
0,00	0,00	0,00	0,00	3.057.399,60	0,00	3.057.399,60	0,00	3.057.399,60
0,00	0,00	0,00	0,00	3.369.054,94	0,00	3.369.054,94	0,00	3.369.054,94
0,00	0,00	0,00	0,00	1.712.592,51	0,00	1.712.592,51	0,00	1.712.592,51
0,00	0,00	0,00	0,00	0,00	0,00	0,00	0,00	0,00
0,00	0,00	0,00	0,00	0,00	0,00	0,00	0,00	0,00
0,00	0,00	0,00	0,00	4.462,00	0,00	4.462,00	0,00	4.462,00
0,00	30.835.716,29	0,00	0,00	0,00	0,00	0,00	0,00	0,00
0,00	0,00	0,00	0,00	0,00	0,00	0,00	0,00	0,00
0,00	0,00	0,00	0,00	0,00	0,00	0,00	0,00	0,00
0,00	0,00	0,00	0,00	11.405.511,63	0,00	11.405.511,63	0,00	11.405.511,63
0,00	0,00	0,00	0,00	4.782.390,89	0,00	4.782.390,89	0,00	4.782.390,89
0,00	0,00	0,00	0,00	0,00	2.320.713,75	2.320.713,75	0,00	2.320.713,75
0,00	0,00	0,00	0,00	10.800,00	0,00	10.800,00	0,00	10.800,00
0,00	6.753.883,50	13.943.904,35	14.000.000,00	54.131.554,76	441.532,93	76.041.484,21	13.943.904,35	89.985.388,56
0,00	0,00	0,00	0,00	0,00	0,00	0,00	0,00	0,00
0,00	0,00	0,00	0,00	0,00	0,00	0,00	0,00	0,00
0,00	0,00	0,00	0,00	0,00	0,00	0,00	0,00	0,00
5.873.619,87	135.987.183,22	5.873.619,87	- 5.873.619,87	286.782.220,54	0,00	923.998.201,19	0,00	923.998.201,19
0,00	0,00	0,00	0,00	16.513.862,93	0,00	16.513.862,93	0,00	16.513.862,93
0,00	0,00	0,00	0,00	25.822.844,95	0,00	25.822.844,95	0,00	25.822.844,95

Cap	Class.ne sec.il bilancio statale			Denominazione	Previsioni finali			Riscossioni	
	Tit.		Cat.		Residui attivi all'inizio dell'esercizio	Di competenza	Di cassa	In conto dei residui	
966	2		3	TRASFERIMENTI STATALI PER I PROGETTI A FAVORE DEI DISTRETTI INDUSTRIALI. LEGGE 27 DICEMBRE 2006, N.296 E DECRETO DEL MINISTERO PER LO SVILUPPO ECONOMICO 28 DICEMBRE 2007	1.648.200,00	0,00	1.648.200,00	0,00	
972	2		3	FONDI STATALI PER LA CONCESSIONE ALLE PMI DELLE AGEVOLAZIONI DI CUI ALL'ART.74 DELLA LEGGE 289/2002. PROGRAMMI REGIONALI DI INVESTIMENTO PER LA RIQUALIFICAZIONE ED IL POTENZIAMENTO DEI SISTEMI ED APPARATI DI SICUREZZA.	82.857,50	0,00	82.857,50	0,00	
980	2		3	COMPLETAMENTO SCHEMA DELL'ACQUEDOTTO CAMPANIA OCCIDENTALE. (CAM 08. DECRETO MIN. LL.PP. N. 9 DEL 9.12.96) "ADDUTTRICE PRESENZANO - TEANO"	8.758.848,73	0,00	8.758.848,73	0,00	
982	2		3	SISTEMA ADDUTTORE ACQUEDOTTO VESUVIANO POTENZIAMENTO E ADEGUAMENTO ALIMENTAZIONE SISTEMA ALTO (CAM 102) E ADEGUAMENTO AGLI STANDARD DEL P.R.G.A. (CAM 300) (DECRETI MINISTERIALI LL. P.P. N. 3 DEL 3/7/97 E N. 153 DEL 21/5/99).	7.884.565,79	0,00	7.884.565,79	0,00	
984	2		3	ALIMENTAZIONE DELL'AREA LITORANEA DOMIZIANA NORD E MASSICIA.(CAM 105 - DECRETO MIN. LL.PP. N. 37 DEL 2/10/97 E N. 213 DEL 18/6/99)	5.268.882,65	0,00	5.268.882,65	0,00	
986	2		3	FONDI PER LE FINALITA' DI CUI ALL'ART. 8, COMMA 10, LETT. F, DELLA LEGGE 23/12/1998, N. 448	0,00	0,00	0,00	0,00	
988	2		3	POTENZIAMENTO ACQUEDOTTISTICO DI CANCELLO E MIGLIORAMENTO ALIMENTAZIONE IDROPOTABILE AREA NOLANA CAM 108/A (DECRETO MIN. LL.PP. N. 22 DEL 25/2/98).	9.040.490,32	0,00	9.040.490,32	0,00	
1008	2		3	PROGRAMMA OPERATIVO MULTIREGIONALE (POM) ATTIVITA' DI SOSTEGNO AI SERVIZI DI SVILUPPO PER L'AGRICOLTURA. MISURA 2 - INNOVAZIONI TECNOLOGICHE E TRASFERIMENTO DEI RISULTATI DI RICERCA.	20.454,94	0,00	20.454,94	0,00	
1010	2		3	PIANO STRAORDINARIO DELLE ACQUE REFLUE. PREDISPOSIZIONE DEI PROGETTI PRELIMINARI E INTERVENTI DI RISANAMENTO DELLA COLLINA DEI CAMALDOLI - COMUNI DI NAPOLI E MARANO.(LEGGE 23.5.1997 N. 135; DECRETO MINISTERO DELL'AMBIENTE 29.7.1997)	5.311.242,75	0,00	5.311.242,75	0,00	
1016	2		3	COMUNE DI CASTEL VOLTURNO FOGNATURA IN DX DEL FIUME VOLTURNO E DEPURATORE. ATTUAZIONE DEGLI INTERVENTI FINANZIATI CON DECRETO DEL MINISTERO DELL'AMBIENTE 20/10/97 (L. 8/7/86 N. 349, D.L. 25/3/97 N. 67 CONVERTITO IN LEGGE 23/5/97 N. 135 ARTT. 1 E 6)	0,00	0,00	0,00	0,00	
1028	2		3	FONDI PER ADEGUARE LE STRUTTURE E LE TECNOLOGIE SANITARIE ALLA NORMATIVA VIGENTE IN MATERIA DI SICUREZZA - DELOCALIZZAZIONE DEL PRESIDIO OSPEDALIERO VILLA MALTA DI SARNO. (ART. 20 LEGGE 11.03.1988 N. 67; DELIBERA CIPE 21.03.97; ART. 32, COMMA 4, LEGGE 27.12.97 N. 449)	22.751,37	0,00	22.751,37	0,00	
1030	2		3	FINANZIAMENTO STATALE PER IL PATTO PER LA CAMPANIA SOSTENIBILE DI EUROPA E DEL MEDITERRANEO	0,00	0,00	0,00	0,00	
1040	2		3	CONTRIBUTO DEL DIPARTIMENTO DELLA PROTEZIONE CIVILE PER IL PAGAMENTO DEI RATEI RELATIVI AL MUTUO ACCESO DALLA REGIONE PER FRONTEGGIARE I DANNI DERIVANTI DALLE AVVERSIITA' ATMOSFERICHE DEL MAGGIO 1998 PER LE ANNUALITA' 1998/2017	3.873.426,75	7.746.853,48	11.620.280,22	3.873.426,75	
1042	2		3	CONTRIBUTO DEL DIPARTIMENTO DELLA PROTEZIONE CIVILE PER IL PAGAMENTO DEI RATEI RELATIVI AL MUTUO ACCESO DALLA REGIONE PER FRONTEGGIARE I DANNI DERIVANTI DALLE AVVERSIITA' ATMOSFERICHE DEL MAGGIO 1998 PER LE ANNUALITA' 1998/2007.	0,00	0,00	0,00	0,00	
1048	2		3	CONTRIBUTI QUINDICENNALI DELLO STATO DAL 2003 AL 2017 PER GLI INVESTIMENTI NEL SETTORE DEI TRASPORTI (ART.13 COMMA 2 LEGGE 166/2002 ED ART. 2, COMMA 5, LEGGE 194/98).	0,00	0,00	0,00	0,00	
1049	2		3	CONTRIBUTI QUINDICENNALI DELLO STATO DAL 2004 AL 2018 PER INVESTIMENTI NEL SETTORE DEI TRASPORTI (ART.13, COMMA 2, LEGGE 166/2002 E ART. 2, COMMA 5, LEGGE 194/98).	0,00	0,00	0,00	0,00	
1054	2		3	QCS 94/99 P.O. RISORSE IDRICHE SOTTOPROGRAMMA 2/A PROGRAMMA MA/CM/NA/15. RIORDINO COLLETTORI FOGNARI PRINCIPALI ZONA ORIENTALE DELLA CITTA' DI NAPOLI, STRALCIO INVIO LIQUAMI DALLA DARSENA MARINELLA ALL'IMPIANTO DEPURATIVO DI CUMA.	5.627.470,48	0,00	5.627.470,48	0,00	
1058	2		3	CONTRIBUTI QUINDICENNALI DELLO STATO PER LA SOSTITUZIONE DI AUTOBUS ADIBITI AL T.P.L. DA OLTRE 15 ANNI NONCHE' ACQUISTO DI ALTRI MEZZI DA DESTINARE AL TRASPORTO PUBBLICO LOCALE (ART. 2, COMMA 5, LEGGE 18.06.1998 N. 194)	0,00	0,00	0,00	0,00	
1059	2		3	FINANZIAMENTO PER LA SOSTITUZIONE DI AUTOBUS PER IL T.P.L. IN ESERCIZIO DA OLTRE 15 ANNI ED ACQUISTO DI MEZZI DI TRASPORTO PUBBLICO A TRAZIONE ELETTRICA PER I CENTRI STORICI E LE ISOLE PEDONALI	0,00	0,00	0,00	0,00	
1061	2		3	CONTRIBUTI QUINDICENNALI DELLO STATO PER LA SOSTITUZIONE DI AUTOBUS ADIBITI A TPL DA OLTRE 15 ANNI NONCHE' ACQUISTO DI ALTRI MEZZI DA DESTINARE AL TPL (ART.2, COMMA 5, LEGGE 194/98 RIFINANZIATO CON LEGGE 488/99, ART.54, COMMA 1 - TRASFERIMENTO RISORSE DA 2002 AL 2016).	0,00	0,00	0,00	0,00	

TITOLO

4 ENTRATE DERIVANTI DA ALIENAZIONI, DA TRASFORMAZIONE DI CAPITALI, DA RISCOSSIONE DI CREDITI E DA TRASFERIMENTI DI CAPITALI

CATEGORIA

.42 ENTRATE DERIVANTI DA CONTRIBUTI E TRASFERIMENTI DI PARTE CONTO CAPITALE DELLO STATO

UNI

BOLLETTINO UFFICIALE
della REGIONE CAMPANIA

82 ASSEGNAZIONI STATALI E REGIONALI

PARTE I

Atti della Regione

Riscossioni	Totale	Somme accertate	Differenze		Residui attivi all'inizio dell'esercizio eliminati e riprodotti	Residui attivi da riportare		
In conto della competenza			Fra previsioni e accertamenti	Fra previsioni di cassa e riscossioni		Provenienti da precedenti esercizi	Di nuova formazione	Totale
0,00	0,00	0,00	0,00	1.648.200,00	0,00	1.648.200,00	0,00	1.648.200,00
0,00	0,00	0,00	0,00	82.857,50	- 82.857,50	0,00	0,00	0,00
0,00	0,00	0,00	0,00	8.758.848,73	0,00	8.758.848,73	0,00	8.758.848,73
0,00	0,00	0,00	0,00	7.884.565,79	0,00	7.884.565,79	0,00	7.884.565,79
0,00	0,00	0,00	0,00	5.268.882,65	0,00	5.268.882,65	0,00	5.268.882,65
0,00	0,00	0,00	0,00	0,00	0,00	0,00	0,00	0,00
0,00	0,00	0,00	0,00	9.040.490,32	0,00	9.040.490,32	0,00	9.040.490,32
0,00	0,00	0,00	0,00	20.454,94	- 20.454,94	0,00	0,00	0,00
0,00	0,00	0,00	0,00	5.311.242,75	0,00	5.311.242,75	0,00	5.311.242,75
0,00	0,00	0,00	0,00	0,00	0,00	0,00	0,00	0,00
0,00	0,00	0,00	0,00	22.751,37	0,00	22.751,37	0,00	22.751,37
0,00	0,00	0,00	0,00	0,00	0,00	0,00	0,00	0,00
3.873.426,74	7.746.853,49	7.746.853,49	- 0,01	3.873.426,73	0,00	0,00	3.873.426,75	3.873.426,75
0,00	0,00	0,00	0,00	0,00	0,00	0,00	0,00	0,00
0,00	0,00	0,00	0,00	0,00	0,00	0,00	0,00	0,00
0,00	0,00	0,00	0,00	0,00	0,00	0,00	0,00	0,00
0,00	0,00	0,00	0,00	5.627.470,48	0,00	5.627.470,48	0,00	5.627.470,48
0,00	0,00	0,00	0,00	0,00	1.901.379,21	1.901.379,21	0,00	1.901.379,21
0,00	0,00	0,00	0,00	0,00	0,00	0,00	0,00	0,00
0,00	0,00	0,00	0,00	0,00	0,00	0,00	0,00	0,00

TITOLO

4 ENTRATE DERIVANTI DA ALIENAZIONI, DA TRASFORMAZIONE DI CAPITALI, DA RISCOSSIONE DI CREDITI E DA TRASFERIMENTI DI CAPITALI

CATEGORIA

.42 ENTRATE DERIVANTI DA CONTRIBUTI E TRASFERIMENTI DI PARTE CONTO CAPITALE DELLO STATO

BOLLETTINO UFFICIALE
della REGIONE CAMPANIA

LE DI BASE

n. 75 del 4 Novembre 2016

PARTE I

Atti della Regione

Cap	Class.ne sec.il bilancio statale			Denominazione	Previsioni finali			Riscossioni	
	Tit.		Cat.		Residui attivi all'inizio dell'esercizio	Di competenza	Di cassa	In conto dei residui	
1062	2		3	ATTIVITA' DI INDIVIDUAZIONE E PERIMETRAZIONE DELLE AREE A RISCHIO NEI BACINI INTERREGIONALI AI SENSI DELL'ART. 1, COMMA 1 D.L. 180/98 CONVERTITO IN LEGGE 3/8/98 N. 267 DPCM 12/1/99-DIFESA SUOLO.	0,00	0,00	0,00	0,00	
1063	2		3	CONTRIBUTI QUINDICINNALI DELLO STATO PER LA SOSTITUZIONE DI AUTOBUS ADIBITI A T.P.L. DA OLTRE 15 ANNI (ART.2, COMMA 5, L.194/98 RIFINANZIATO CON LEGGE 488/99 ART.54, COMMA 1 - TRASFERIMENTO FONDI DAL 2003 AL 2017).	0,00	0,00	0,00	0,00	
1064	2		3	ATTIVITA' DI INDIVIDUAZIONE E PERIMETRAZIONE DELLE AREE A RISCHIO NEI BACINI REGIONALI AI SENSI DELL'ART. 1, COMMA 1 D.L. 180/98 CONVERTITO IN LEGGE 3/8/98 N. 267 DPCM 12/1/99 DIFESA SUOLO.	0,00	0,00	0,00	0,00	
1065	2		3	CONTRIBUTI QUINDICINNALI DELLO STATO PER LA SOSTITUZIONE DI AUTOBUS ADIBITI A T.P.L. DA OLTRE 15 ANNI (ART.2, COMMA 6, L.194/98 RIFINANZIATO CON LEGGE 488/99 ART.54, COMMA 1 - TRASFERIMENTO FONDI DAL 2003 AL 2016).	0,00	0,00	0,00	0,00	
1067	2		3	DIFESA SUOLO. ATTUAZIONE DEL PROGRAMMA DI INTERVENTI URGENTI NELLE AREE A RISCHIO IDROGEOLOGICO EX ART. 1, COMMA 2, DEL D.L. 11/6/98 N. 180 (ART. 8, COMMA 2, D.L. 180/98 CONVERTITO IN LEGGE 3/8/98 N. 267) QUOTE ANNI 1999/2000 E SEGUENTI.	0,00	0,00	0,00	0,00	
1069	2		3	FONDI PER L'ATTUAZIONE DELL'INTESA ISTITUZIONALE DI PROGRAMMA ED ACCORDO DI PROGRAMMA QUADRO DEL 30/10/2002. INFRASTRUTTURE PER LA VIABILITA' NELLA REGIONE CAMPANIA E SUCCESSIVI PROTOCOLLI AGGIUNTIVI.	400.772.744,67	0,00	253.863.677,62	0,00	
1070	2		3	FONDI PER L'ATTUAZIONE DELL'INTESA ISTITUZIONALE DI PROGRAMMA ED ACCORDO DI PROGRAMMA QUADRO DEL 30/10/2002. SVILUPPO DELLA MOBILITA' NELLA REGIONE CAMPANIA	0,00	0,00	0,00	0,00	
1077	2		3	PROGRAMMA COMUNITARIO INTERREG II - FONDI DELLO STATO (DECISIONE CEE/C 1998 2275 DEL 5/1/98) - PROGETTO MEDAIR.	9.000,03	0,00	9.000,03	0,00	
1078	2		3	ASSEGNAZIONE DI RISORSE PREMIALI IN ATTUAZIONE PER LA DELIBERA CIPE 20/2004 (PUNTO 1,2 LETT. A) e B))	0,00	0,00	0,00	0,00	
1080	2		3	APQ PER LA DEFINIZIONE DEGLI INTERVENTI DI MESSA IN SICUREZZA E BONIFICA DELLE AREE COMPRESSE NEL SITO DI INTERESSE NAZIONALE DI NAPOLI ORIENTALE STIPULATO IN ROMA IL 15 NOVEMBRE 2007.	0,00	573.004,64	573.004,64	0,00	
1082	2		3	FONDI DELLO STATO PER L'ATTUAZIONE DEI PROGETTI SPECIALI EX ART. 26 L. 845/78	0,00	15.000.000,00	15.000.000,00	0,00	
1086	2		3	PROGRAMMA OPERATIVO INTERREGIONALE II C MISURA 4.1 RETE SOVRANAZIONALE DI LABORATORI AMBIENTALI MULTIFUNZIONALI (QUOTA NAZIONALE)	256,25	0,00	256,25	0,00	
1096	2		3	CONTRIBUTO DELLO STATO EX LEGE 183/87 PER COFINANZIAMENTO DELLE ATTIVITA' FORMATIVE RIENTRANTI NEL POM 940026-I-1 FORMAZIONE APPRENDISTI ARTIGIANI E FORMAZIONE APPRENDISTI SETTORE TESSILE ABBIGLIAMENTO	64.059,26	0,00	64.059,26	0,00	
1103	2		3	QUOTA STATO - FDR. PROGETTO QUADRO MISURE A SOSTEGNO DELL'IMPIEGO E DELLA IMPRENDITORIALITA' FEMMINILE. PROGETTO "DONNA E LAVORO" REGIONE CAMPANIA POM 940026/1/1 - DECISIONE C (94) N. 3244 DEL 6/12/94.	15.383,99	0,00	15.383,99	0,00	
1106	4		2	LEGGE 135/01 - TRASFERIMENTI REGIONALI - AZIONI COMUNI	30.000,00	0,00	30.000,00	30.000,00	
1108	2		3	PROGRAMMA NAZIONALE - BIODIVERSITA' E RISORSE GENETICHE ANIMALI E VEGETALI (DECRETO L.GVO 30/4/98 N. 173, ART. 10 COMMA 4)	0,00	0,00	0,00	0,00	
1110	2		3	INTESE ISTITUZIONALI DI PROGRAMMA. FONDI DESTINATI AL FINANZIAMENTO DEGLI STUDI DI FATTIBILITA' PER INTERVENTI DI COMPETENZA REGIONALE (L. 30/6/98 N. 208; L. 23/12/98 N. 449; DELIBERA CIPE 30/6/99 N. 106).	169.711,61	0,00	169.711,61	0,00	
1114	2		3	FINANZIAMENTO DELLE ATTIVITA' DI FORMAZIONE NELL'ESERCIZIO DELL'APPRENDISTATO PROFESSIONALIZZANTE, ANCHE SE SVOLTO OLTRE IL 18° ANNO DI ETA' (ART. 68, COMMA 5, LEGGE 17/5/99 N. 144 E D.LGS. 14/9/2011 N. 167).	2.414.544,38	4.886.550,00	7.301.094,38	0,00	
1126	2		3	QUOTA STATO - PIC EQUAL PER LA LOTTA CONTRO LA DISCRIMINAZIONE E LE DISEGUAGLIANZE IN RELAZIONE AL MERCATO DEL LAVORO (DECISIONE C(2001) 43 DEL 26/3/2001 - DELIBERAZIONE CIPE 67 DEL 22/6/2000).	2.659.265,63	0,00	2.659.265,63	0,00	
1131	2		3	ACCORDO DI PROGRAMMA MULTIREGIONALE PER LA TUTELA DELLA BIODIVERSITA'-RISTRUTTURAZIONE E RESTAURO MURO DI CINTA BORBONICO DEL CRATERE DEGLI ASTRONI IN NAPOLI -DELIBERA CIPE 19/2004	0,00	0,00	0,00	0,00	
1139	2		3	PROGRAMMI REGIONALI IN ATTUAZIONE DEL D.LVO.30/4/98 N.173, ART.13, COMMA 1	0,00	0,00	0,00	0,00	
1148	2		3	POM 970037/1/3 FINANZIAMENTO DEL PROGRAMMA DI FORMAZIONE DI MANODOPERA QUALIFICATA PER IL SETTORE METALMECCANICO. PROGETTO "CREAIMPRESA" (ART. 7, COMMA 1, L. 30/11/98 N. 413)	0,00	0,00	0,00	0,00	
1150	2		3	FONDO PER L'OCCUPAZIONE. RISORSE PER LE AREE DEPRESSE DESTINATE AD ATTIVITA' FORMATIVE ED ALL'EMERSIONE DEL SOMMERSO NEL TRIENNIO 2001/2003 (LEGGE 236 DEL 19/7/1993 - DELIBERE CIPE N.138 DEL 21/12/2000 E N.48	7.424.073,33	0,00	7.424.073,33	0,00	

TITOLO

4 ENTRATE DERIVANTI DA ALIENAZIONI, DA TRASFORMAZIONE DI CAPITALI, DA RISCOSSIONE DI CREDITI E DA TRASFERIMENTI DI CAPITALI

CATEGORIA

.42 ENTRATE DERIVANTI DA CONTRIBUTI E TRASFERIMENTI DI PARTE CONTO CAPITALE DELLO STATO

UNI

BOLLETTINO UFFICIALE
della REGIONE CAMPANIA

82 ASSEGNAZIONI STATALI E REGIONALI

PARTE I

Atti della Regione

Riscossioni	Totale	Somme accertate	Differenze		Residui attivi all'inizio dell'esercizio eliminati e riprodotti	Residui attivi da riportare		
In conto della competenza			Fra previsioni e accertamenti	Fra previsioni di cassa e riscossioni		Provenienti da precedenti esercizi	Di nuova formazione	Totale
0,00	0,00	0,00	0,00	0,00	0,00	0,00	0,00	0,00
0,00	0,00	0,00	0,00	0,00	0,00	0,00	0,00	0,00
0,00	0,00	0,00	0,00	0,00	0,00	0,00	0,00	0,00
0,00	0,00	0,00	0,00	0,00	0,00	0,00	0,00	0,00
0,00	0,00	0,00	0,00	0,00	0,00	0,00	0,00	0,00
0,00	0,00	0,00	0,00	253.863.677,62	233.445,01	401.006.189,68	0,00	401.006.189,68
0,00	0,00	0,00	0,00	0,00	0,00	0,00	0,00	0,00
0,00	0,00	0,00	0,00	9.000,03	0,00	9.000,03	0,00	9.000,03
0,00	0,00	0,00	0,00	0,00	0,00	0,00	0,00	0,00
0,00	0,00	0,00	573.004,64	573.004,64	0,00	0,00	0,00	0,00
0,00	0,00	0,00	15.000.000,00	15.000.000,00	0,00	0,00	0,00	0,00
0,00	0,00	0,00	0,00	256,25	- 256,25	0,00	0,00	0,00
0,00	0,00	0,00	0,00	64.059,26	0,00	64.059,26	0,00	64.059,26
0,00	0,00	0,00	0,00	15.383,99	0,00	15.383,99	0,00	15.383,99
0,00	30.000,00	0,00	0,00	0,00	0,00	0,00	0,00	0,00
0,00	0,00	0,00	0,00	0,00	0,00	0,00	0,00	0,00
0,00	0,00	0,00	0,00	169.711,61	0,00	169.711,61	0,00	169.711,61
0,00	0,00	2.386.550,00	2.500.000,00	7.301.094,38	- 765.731,20	1.648.813,18	2.386.550,00	4.035.363,18
0,00	0,00	0,00	0,00	2.659.265,63	0,00	2.659.265,63	0,00	2.659.265,63
0,00	0,00	0,00	0,00	0,00	0,00	0,00	0,00	0,00
0,00	0,00	0,00	0,00	0,00	0,00	0,00	0,00	0,00
0,00	0,00	0,00	0,00	0,00	0,00	0,00	0,00	0,00
0,00	0,00	0,00	0,00	7.424.073,33	0,00	7.424.073,33	0,00	7.424.073,33

TITOLO

4 ENTRATE DERIVANTI DA ALIENAZIONI, DA TRASFORMAZIONE DI CAPITALI, DA RISCOSSIONE DI CREDITI E DA TRASFERIMENTI DI CAPITALI

CATEGORIA

.42 ENTRATE DERIVANTI DA CONTRIBUTI E TRASFERIMENTI DI PARTE CONTO CAPITALE DELLO STATO

BOLLETTINO UFFICIALE
della REGIONE CAMPANIA

LE DI BASE

n. 75 del 4 Novembre 2016

PARTE I

Atti della Regione

Cap	Class.ne sec.il bilancio statale		Cat.	Denominazione	Previsioni finali			Riscossioni	
	Tit.				Residui attivi all'inizio dell'esercizio	Di competenza	Di cassa	In conto dei residui	
				DEL 4/4/2001).					
1153	2		3	FINANZIAMENTO DEL PROGRAMMA APPENNINO PARCO D'EUROPA (A.P.E.)	173.228,26	0,00	173.228,26	0,00	
1154	2		3	INTESA ISTITUZIONALE DI PROGRAMMA. ASSISTENZA TECNICA E SUPPORTO PER IL RAFFORZAMENTO DEL SISTEMA DI MONITORAGGIO (DELIBERA CIPE N.17/2003 - PUNTO 1,2,3).	0,00	0,00	0,00	0,00	
1156	2		3	CONTRIBUTO VENTENNALE (2000 - 2019) DELLO STATO PER IL PAGAMENTO DEI RATEI DEL MUTUO ACCESO PER LA RICOSTRUZIONE DELLE ZONE COLPITE DAL SISMA DEL 9/9/1998. (ART. 4 LEGGE 13/7/99 N. 226).	258.228,45	263.637,76	521.866,21	0,00	
1159	4		2	FINANZIAMENTO DELL'INTERVENTO DI RIPRISTINO, SALVAGUARDIA E RIQUALIFICAZIONE DEL LITORALE DEI MARONTI NEL COMUNE DI BARANO NELL'ISOLA DI ISCHIA.	0,00	1.256.037,54	1.256.037,54	0,00	
1160	2		3	INTESA ISTITUZIONALE DI PROGRAMMA. APQ "INFRASTRUTTURE PER I SISTEMI URBANI - TERZO PROTOCOLLO AGGIUNTIVO" (LEGGE 208/98 - DEL. CIPE N. 20/2004).	49.924.878,29	0,00	49.924.878,29	0,00	
1168	2		3	AIUTI PER LA DIFFUSIONE E L'UTILIZZO DELLE FONTI ENERGETICHE RINNOVABILI NEL SETTORE AGRICOLO ED AGROINDUSTRIALE (ART. 1 COMMI 3 E 4 D.LVO 30/4/98 N. 173)	0,00	0,00	0,00	0,00	
1169	2		3	ATTUAZIONE DELLA L.266/97 E DELLE DELIBERE CIPE 100/98 E 125/07	9.616.906,50	0,00	9.616.906,50	0,00	
1174	2		3	FONDI DELLO STATO PER LA REALIZZAZIONE DI STRUTTURE DA DESTINARE ALL'ASSISTENZA PALLIATIVA E DI SUPPORTO PER I PAZIENTI AFFETTI DA PATOLOGIA NEOPLASTICA TERMINALE ED AI LORO FAMILIARI AL FINE DI ASSICURARE UNA MIGLIORE QUALITA' DELLA VITA.	0,00	0,00	0,00	3.905.870,27	
1176	2		3	ACCORDO DI PROGRAMMA QUADRO PER I SISTEMI URBANI. ATTO INTEGRATIVO PER IL RAFFORZAMENTO DELL'ARMATURA URBANA REGIONALE, PER LA RIQUALIFICAZIONE DELLE PERIFERIE ED IL RILANCIO DEI CENTRI URBANI E RURALI MINORI (C.I.P.E. N.35 DEL 27.05.2005).	49.740.020,45	0,00	49.740.020,45	0,00	
1184	2		3	INTERVENTI DI PROTEZIONE CIVILE SUGLI ALVEI DEL RETICOLO IDROGRAFICO DI CUI ALL'ATTO DI INDIRIZZO DEL P.C.M. DEL 29.09.2005 E O.P.C.M. N. 3485 DEL 22.12.2005	0,00	0,00	0,00	0,00	
1188	2		3	FONDI DELLO STATO PER L'ASSISTENZA TECNICA, SUPPORTO OPERATIVO ALLA PROGETTAZIONE, ANALISI DI PREFATTIBILITA' E FATTIBILITA' DEGLI INTERVENTI AMMISSIBILI AL FINANZIAMENTO (DECISIONE C (98) 1207 DEL 3 GIUGNO 1998).	40.943,67	0,00	40.943,67	0,00	
1194	2		3	DIFESA SUOLO. FINANZIAMENTO DELLO STATO DEL PROGETTO GARG. CARTOGRAFIA GEOLOGICA NAZIONALE (DELIBERA G.R. 9516 DEL 30/12/99).	0,00	0,00	0,00	0,00	
1196	2		3	RISORSE TRASFERITE DALLO STATO PER IL MANTENIMENTO IN EFFICIENZA (FONDO COMUNE LEGGE 297/78).	0,00	0,00	0,00	0,00	
1198	2		2	FONDI DELLO STATO, A FAVORE DEI PRIVATI, RELATIVI ALLA DEFINIZIONE DELLE PROCEDURE ESPROPRIATIVE DEI SUOLI, PER L'ESECUZIONE DEI LAVORI DI SISTEMAZIONE IDROGEOLOGICA DEL TERRITORIO NEI COMUNI DI CERVINARA E SAN MARTINO VALLE CAUDINA, DI CUI ALLE ORDINANZE DEL MINISTERO DEGLI INTERNI N. 3029 DEL 18.12.1999 E N.3036 DEL 09.02.2000	0,00	0,00	0,00	0,00	
1202	2		3	TRASFERIMENTO UNA TANTUM ALLA REGIONE IN MATERIA DI OPERE PUBBLICHE - FONDI DELLO STATO PER L'EDILIZIA STATALE (D.LGVO 31/033/1998, N. 112).	0,00	0,00	0,00	0,00	
1204	2		3	INTESA ISTITUZIONALE DI PROGRAMMA. APQ "INFRASTRUTTURE PER I SISTEMI URBANI - IV ATTO INTEGRATIVO" - PROGETTI DI QUALITA' EX DELIBERA CIPE 20/2004 PUNTO 1.2.B	0,00	0,00	0,00	0,00	
1208	2		3	INTERVENTI ADEGUAMENTO ALLA NORMATIVA COMUNITARIA DELLE STRUTTURE E DELLE ATTREZZATURE DELLE AZIENDE DI PRODUZIONE LATTE (LEGGE 423/98, ART. 1 COMMA 2)	0,00	0,00	0,00	0,00	
1210	2		3	ATTUAZIONE CREDITO PESCHERECCIO VI PIANO NAZIONALE 2000/2002(LEGGE 17/2/82 N. 41)	0,00	0,00	0,00	0,00	
1211	2		3	TRASFERIMENTI STATALI EX ART. 16, COMMA 1, DELLA L. 266/97 - FONDO NAZIONALE PER IL COFINANZIAMENTO DI INTERVENTI REGIONALI NEL SETTORE DEL COMMERCIO E DEL TURISMO	2.030.500,00	3.433.667,92	4.276.878,00	0,00	
1213	2		3	FONDI DELLO STATO PER L'ATTUAZIONE DEI PROGRAMMI DI INIZIATIVA COMUNITARIA 2000/2006(INTERREG II, INTERREG III, URBAN) DELLE AZIONI INNOVATIVE	2.529.734,40	0,00	2.529.734,40	0,00	
1214	2		3	FONDI PER LA REALIZZAZIONE DI UN SISTEMA INFORMATICO DI COMUNICAZIONE PER LE ADOZIONI INTERNAZIONALI ED ATTIVITA' DI FORMAZIONE ED INFORMAZIONE. (LEGGE 476/98)	0,00	0,00	0,00	0,00	

TITOLO

4 ENTRATE DERIVANTI DA ALIENAZIONI, DA TRASFORMAZIONE DI CAPITALI, DA RISCOSSIONE DI CREDITI E DA TRASFERIMENTI DI CAPITALI

CATEGORIA

.42 ENTRATE DERIVANTI DA CONTRIBUTI E TRASFERIMENTI DI PARTE CONTO CAPITALE DELLO STATO

BOLLETTINO UFFICIALE della REGIONE CAMPANIA

UNI

82 ASSEGNAZIONI STATALI E REGIONALI

PARTE I Atti della Regione

Riscossioni	Totale	Somme accertate	Differenze		Residui attivi all'inizio dell'esercizio eliminati e riprodotti	Residui attivi da riportare		
In conto della competenza			Fra previsioni e accertamenti	Fra previsioni di cassa e riscossioni		Provenienti da precedenti esercizi	Di nuova formazione	Totale
0,00	0,00	0,00	0,00	173.228,26	0,00	173.228,26	0,00	173.228,26
0,00	0,00	0,00	0,00	0,00	0,00	0,00	0,00	0,00
0,00	0,00	0,00	263.637,76	521.866,21	0,00	258.228,45	0,00	258.228,45
0,00	0,00	0,00	1.256.037,54	1.256.037,54	0,00	0,00	0,00	0,00
0,00	0,00	0,00	0,00	49.924.878,29	- 49.924.878,29	0,00	0,00	0,00
0,00	0,00	0,00	0,00	0,00	0,00	0,00	0,00	0,00
0,00	0,00	0,00	0,00	9.616.906,50	0,00	9.616.906,50	0,00	9.616.906,50
0,00	3.905.870,27	0,00	0,00	- 3.905.870,27	3.905.870,27	0,00	0,00	0,00
0,00	0,00	0,00	0,00	49.740.020,45	- 49.740.020,45	0,00	0,00	0,00
0,00	0,00	0,00	0,00	0,00	0,00	0,00	0,00	0,00
0,00	0,00	0,00	0,00	40.943,67	0,00	40.943,67	0,00	40.943,67
0,00	0,00	0,00	0,00	0,00	0,00	0,00	0,00	0,00
0,00	0,00	0,00	0,00	0,00	0,00	0,00	0,00	0,00
0,00	0,00	0,00	0,00	0,00	0,00	0,00	0,00	0,00
0,00	0,00	0,00	0,00	0,00	0,00	0,00	0,00	0,00
0,00	0,00	0,00	0,00	0,00	0,00	0,00	0,00	0,00
0,00	0,00	0,00	0,00	0,00	0,00	0,00	0,00	0,00
0,00	0,00	0,00	0,00	0,00	0,00	0,00	0,00	0,00
0,00	0,00	0,00	0,00	0,00	0,00	0,00	0,00	0,00
0,00	0,00	0,00	3.433.667,92	4.276.878,00	0,00	2.030.500,00	0,00	2.030.500,00
0,00	0,00	0,00	0,00	2.529.734,40	0,00	2.529.734,40	0,00	2.529.734,40
0,00	0,00	0,00	0,00	0,00	0,00	0,00	0,00	0,00

TITOLO

4 ENTRATE DERIVANTI DA ALIENAZIONI, DA TRASFORMAZIONE DI CAPITALI, DA RISCOSSIONE DI CREDITI E DA TRASFERIMENTI DI CAPITALI

CATEGORIA

.42 ENTRATE DERIVANTI DA CONTRIBUTI E TRASFERIMENTI DI PARTE CONTO CAPITALE DELLO STATO

BOLLETTINO UFFICIALE
della REGIONE CAMPANIA

LE DI BASE

n. 75 del 4 Novembre 2016
82 ASSEGNAZIONI STATALI C/CAPITALE

PARTE I

Atti della Regione

Cap	Class.ne sec.il bilancio statale			Denominazione	Previsioni finali			Riscossioni	
	Tit.		Cat.		Residui attivi all'inizio dell'esercizio	Di competenza	Di cassa	In conto dei residui	
1216	2		3	FONDI DEL MINISTERO DEL LAVORO PER L'ATTUAZIONE DEI PROGETTI PER L'OBLIGO FORMATIVO (LEGGE N. 144/99).	6.592.663,00	7.000.000,00	13.592.663,00	0,00	
1218	2		3	TRASFERIMENTO ALLA REGIONE DI RISORSE STATALI PER FUNZIONI E COMPITI AMMINISTRATIVI CONFERITI EX LEGGE 15/3/97 N. 59 E D.LGVO 31/3/98 N. 112; (D.P.C.M. DEL 22/12/2000)	0,00	0,00	0,00	0,00	
1222	2		3	FINANZIAMENTO DEGLI INTERVENTI PER IL RISPARMIO IDRICO ED IL RIUTILIZZO DELLE ACQUE REFLUE PER LA SUCCESSIVA RIPARTIZIONE (ART.18, COMMA 3, LEGGE 5/1/94 N. 36)	0,00	0,00	0,00	0,00	
1224	2		3	FINANZIAMENTO DEI PROGRAMMI DI TUTELA AMBIENTALE, BONIFICA E RIPRISTINO AMBIENTALE DEI SITI INQUINATI, ATTIVITA' DI MONITORAGGIO E STUDIO (L. 23/12/99 N. 488 E ART. 24, COMMA1, LETTERA E), D.LGVO 258 DEL 18/8/2000)	652.105,16	0,00	652.105,16	0,00	
1227	2		3	FONDI DELLO STATO PER LA REALIZZAZIONE DI INIZIATIVE DI "COOPERAZIONE TERRITORIALEEUROPEA E ALTRE AZIONI DI COOPERAZIONE INTERNAZIONALE 2007/2013"	78.909,75	0,00	78.909,75	0,00	
1228	2		3	FINANZIAMENTO DELLE INIZIATIVE INSERITE NEL DOCUMENTO UNICO DI PROGRAMMAZIONE ISOLE MINORI	0,00	0,00	0,00	0,00	
1232	2		3	FINANZIAMENTO PER INTERVENTI NEI SETTORI AGRICOLO, AGRO-ALIMENTARE, AGRO-INDUSTRIALE E FORESTALE (ART.3, COMMA 1, LEGGE 499/99 E ART.52, COMMA 10, LEGGE 388/2000) - CONTO CAPITALE	0,00	0,00	0,00	0,00	
1234	2		3	PROGRAMMI INTERREGIONALI - QUOTA NAZIONALE (L. 499/99 E DM N. 51629 DEL 7/8/01).	0,00	0,00	0,00	0,00	
1236	2		3	FINANZIAMENTO RISTRUTTURAZIONE ENTI DI FORMAZIONE (ART.18, L.388/2000)	1.416.666,83	0,00	1.416.666,83	0,00	
1238	2		3	CONTRIBUTI A FONDO PERDUTO PER INIZIATIVE DI RISTRUTTURAZIONE AZIENDALE PER L'ACQUACOLTURA E PER GLI SPACCI COOPERATIVI	0,00	0,00	0,00	0,00	
1246	2		3	PROGRAMMA SOLARE TERMICO QUOTA STATO.	988.844,39	0,00	988.844,39	0,00	
1248	2		3	PROGRAMMA TETTI FOTOVOLTAICI SOTTOPROGRAMMA REGIONI QUOTA STATO	1.417.975,70	0,00	1.417.975,70	0,00	
1250	2		3	IMPRENDITORIA FEMMINILE (L.215/92, ART.21). PROGRAMMI REGIONALI DI PROMOZIONE. COFINANZIAMENTO STATALE DEI PROGRAMMI ANNUALI APPROVATI.	1.989.159,37	0,00	1.989.159,37	0,00	
1251	2		3	IMPRENDITORIA FEMMINILE. FONDI STATALI PER CONTRIBUTI ALLE IMPRESE DI CUI ALLA LEGGE 215/92 - 5° BANDO -	0,00	0,00	0,00	0,00	
1256	2		3	INTESA ISTITUZIONALE DI PROGRAMMA. APQ "STUDI DI FATTIBILITA'" - DELIBERA CIPE N. 35/2005	0,00	0,00	0,00	0,00	
1260	2		3	STRUTTURE SANITARIE PER L'ATTIVITA' LIBERO-PROFESSIONALE INTRAMURARIA AI SENSI DEL D.M. SANITA' 8/6/2001.	69.601.790,60	6.461.428,69	36.031.303,81	5.781.636,16	
1264	2		3	CONTRIBUTO QUINDICENNALE DELLO STATO PER IL COMPLETAMENTO DEGLI INTERVENTI DI RICOSTRUZIONE E RINASCITA DELLE ZONE COLPITE DAL TERREMOTO DELL'AGOSTO 1992. FONDI INTEGRATIVI AI SENSI DELL'ART.144, COMMA 6 L.23/12/2000 N.388 - QUOTA ANNUALE.	0,00	0,00	0,00	0,00	
1265	4		2	TRASFERIMENTI IN CONTO CAPITALE PER L'ACQUISTO DEI VEICOLI AI SENSI DELL'ART. 1 DEL DECRETO LEGGE 21 FEBBRAIO 2005, N. 16 CONVERTITO IN LEGGE 22 APRILE 2005, N. 58	0,00	6.733.632,16	6.733.632,16	0,00	
1266	2		3	ENTRATE STATALI DI EDILIZIA SOVVENZIONATA - ART. 12 ACCORDO DI PROGRAMMA DEL 5/3/2001.	0,00	0,00	0,00	0,00	
1270	2		3	FONDI MINISTERO LL.PP. PER IL COMPLETAMENTO E LA DEFINIZIONE DEI RAPPORTI TECNICO-GIURIDICI, AMMINISTRATIVI E CONTABILI DEI PROGETTI CONDOTTI IN GESTIONE DIRETTA DALL'EX AGENSUD E TRASFERITI ALLA REGIONE PER EFFETTO DEL D. LGS. 3/4/93, N.96.	258.228,45	0,00	258.228,45	0,00	
1272	2		3	INTESA ISTITUZIONALE DI PROGRAMMA TRA IL GOVERNO E LA REGIONE. ACCORDO DI PROGRAMMA QUADRO IN MATERIA DI BENI E ATTIVITA' CULTURALI DEL 2/3/2001, PRIMO ATTO INTEGRATIVO DEL 20/9/2004 E SECONDO ATTO INTEGRATIVO DEL 18/11/2004 E TERZO ATTO INTEGRATIVO DEL 30.11.2005 (LEGGE L. 208/98 - DELIBERE CIPE 84/2000, 36/2002, 17/2003 E 20/2004).	33.546.606,01	0,00	33.546.606,01	0,00	
1274	2		3	FONDI PER L'EROGAZIONE DI INCENTIVI A FAVORE DELLE IMPRESE DEL COMMERCIO IN ATTUAZIONE DEL DECRETO LEGISLATIVO 31/3/1998, N.112.	0,00	0,00	0,00	0,00	
1275	2		3	FEDERALISMO AMMINISTRATIVO. FINANZIAMENTO DELLE SPESE DI INTERVENTO IN MATERIA DI OPERE PUBBLICHE.	0,00	0,00	0,00	0,00	
1280	2		3	FEDERALISMO AMMINISTRATIVO VIABILITA', FINANZIAMENTO DELLE SPESE DI INTERVENTO (ARTT. 99 E 101, D. LGS. 112/98) - COMPENSAZIONE DEMANIO IDRICO, ART.7, COMMA 2, LETT.C DEL D.LGS. 112/98	101.031,28	0,00	101.031,28	0,00	

TITOLO

4 ENTRATE DERIVANTI DA ALIENAZIONI, DA TRASFORMAZIONE DI CAPITALI, DA RISCOSSIONE DI CREDITI E DA TRASFERIMENTI DI CAPITALI

CATEGORIA

.42 ENTRATE DERIVANTI DA CONTRIBUTI E TRASFERIMENTI DI PARTE CONTO CAPITALE DELLO STATO

UNI BOLLETTINO UFFICIALE della REGIONE CAMPANIA

82 ASSEGNAZIONI STATALI E REGIONALI

PARTE I  Atti della Regione

Riscossioni	Totale	Somme accertate	Differenze		Residui attivi all'inizio dell'esercizio eliminati e riprodotti	Residui attivi da riportare		
In conto della competenza			Fra previsioni e accertamenti	Fra previsioni di cassa e riscossioni		Provenienti da precedenti esercizi	Di nuova formazione	Totale
0,00	0,00	0,00	7.000.000,00	13.592.663,00	0,00	6.592.663,00	0,00	6.592.663,00
0,00	0,00	0,00	0,00	0,00	0,00	0,00	0,00	0,00
0,00	0,00	0,00	0,00	0,00	0,00	0,00	0,00	0,00
0,00	0,00	0,00	0,00	652.105,16	0,00	652.105,16	0,00	652.105,16
0,00	0,00	0,00	0,00	78.909,75	0,00	78.909,75	0,00	78.909,75
0,00	0,00	0,00	0,00	0,00	0,00	0,00	0,00	0,00
0,00	0,00	0,00	0,00	0,00	0,00	0,00	0,00	0,00
0,00	0,00	0,00	0,00	0,00	0,00	0,00	0,00	0,00
0,00	0,00	0,00	0,00	0,00	0,00	0,00	0,00	0,00
0,00	0,00	0,00	0,00	1.416.666,83	0,00	1.416.666,83	0,00	1.416.666,83
0,00	0,00	0,00	0,00	0,00	0,00	0,00	0,00	0,00
0,00	0,00	0,00	0,00	988.844,39	0,00	988.844,39	0,00	988.844,39
0,00	0,00	0,00	0,00	1.417.975,70	0,00	1.417.975,70	0,00	1.417.975,70
0,00	0,00	0,00	0,00	1.989.159,37	0,00	1.989.159,37	0,00	1.989.159,37
0,00	0,00	0,00	0,00	0,00	0,00	0,00	0,00	0,00
0,00	0,00	0,00	0,00	0,00	0,00	0,00	0,00	0,00
873.572,50	6.655.208,66	873.572,50	5.587.856,19	29.376.095,15	- 679.792,53	63.140.361,91	0,00	63.140.361,91
0,00	0,00	516.456,88	- 516.456,88	0,00	2.582.284,40	2.582.284,40	516.456,88	3.098.741,28
0,00	0,00	534.650,39	6.198.981,77	6.733.632,16	0,00	0,00	534.650,39	534.650,39
0,00	0,00	0,00	0,00	0,00	0,00	0,00	0,00	0,00
0,00	0,00	0,00	0,00	258.228,45	0,00	258.228,45	0,00	258.228,45
0,00	0,00	0,00	0,00	33.546.606,01	- 33.546.606,01	0,00	0,00	0,00
0,00	0,00	0,00	0,00	0,00	0,00	0,00	0,00	0,00
0,00	0,00	0,00	0,00	0,00	0,00	0,00	0,00	0,00
0,00	0,00	0,00	0,00	101.031,28	0,00	101.031,28	0,00	101.031,28

TITOLO

4 ENTRATE DERIVANTI DA ALIENAZIONI, DA TRASFORMAZIONE DI CAPITALI, DA RISCOSSIONE DI CREDITI E DA TRASFERIMENTI DI CAPITALI

CATEGORIA

.42 ENTRATE DERIVANTI DA CONTRIBUTI E TRASFERIMENTI DI PARTE CONTO CAPITALE DELLO STATO

BOLLETTINO UFFICIALE
della REGIONE CAMPANIA

LE DI BASE

n. 75 del 4 Novembre 2016
82 ASSEGNAZIONI STATALI C/CAPITALE

PARTE I

Atti della Regione

Cap	Class.ne sec.il bilancio statale			Denominazione	Previsioni finali			Riscossioni	
	Tit.		Cat.		Residui attivi all'inizio dell'esercizio	Di competenza	Di cassa	In conto dei residui	
1282	2		3	FONDI PER IL POTENZIAMENTO DELLE STRUTTURE DI RADIO TERAPIA ART.28, COMMA 12, LEGGE 488 DEL 23/12/1999. DM SALUTE DEL 28/12/2001.	1.631.924,33	0,00	1.631.924,33	0,00	
1283	2		3	FEDERALISMO AMMINISTRATIVO. FONDI PER INVESTIMENTI DEL SERVIZIO IDROGRAFICO E MAREOGRAFICO - ANNI 2002 E SUCCESSIVI	0,00	0,00	0,00	0,00	
1284	2		3	FEDERALISMO AMMINISTRATIVO TRASPORTI - ESCAVAZIONE PORTI. FINANZIAMENTO DELLE SPESE DI INTERVENTO (ART. 105 DEL D. LGS. 112/98).	23.283,16	0,00	23.283,16	0,00	
1286	2		3	FEDERALISMO AMMINISTRATIVO VIABILITA', FINANZIAMENTO DELLE SPESE DI INTERVENTO (ART. 99 E 101 D.LGS. 112/98) - COMPENSAZIONE DEMANIO IDRICO, ART. 7, COMMA 2, LETT. C, D.LGS. 112/98	0,00	0,00	0,00	0,00	
1288	2		3	FEDERALISMO AMMINISTRATIVO AMBIENTE. FINANZIAMENTO DELLE SPESE ANNUALI DI INTERVENTO. (D.LGS. 112/98)	2.410.764,72	0,00	2.410.764,72	0,00	
1290	2		3	FEDERALISMO AMMINISTRATIVO RISORSE STATALI UNA TANTUM PER ATTIVITA' DI ESCAVAZIONE PORTI.(D. LGS. 112/98)	0,00	0,00	0,00	0,00	
1291	2		3	TRASFERIMENTI STATALI PER PROGRAMMI EUROPEI A GESTIONE DIRETTA, DI COOPERAZIONE TERRITORIALE, STRUMENTI FINANZIARI EUROPEI	46.635,00	0,00	46.635,00	0,00	
1296	2		3	COFINANZIAMENTO STATALE PER IL PROGRAMMA SOVVENZIONI GLOBALI PER AZIONI INNOVATIVE S.T.A.R.T. (LEGGE 183/87; DELIBERA CIPE 66/2002).	501.900,00	0,00	501.900,00	0,00	
1298	2		3	FONDI STATALI PER IL FINANZIAMENTO DEGLI INTERVENTI PREVISTI DALLA LEGGE 29.03.2001, N. 135 E DALL'ART. 1, COMMI 1227 E 1228, DELLA LEGGE 27.12.2006, N. 296, COME MODIFICATO DALLA LEGGE 18.06.2009, N. 69.	1.944.019,80	2.231.599,11	4.175.618,91	145.800,00	
1304	2		3	OPERE EX AGENSUD - TRASFERIMENTO RISORSE FINANZIARIE PER IL COMPLETAMENTO DELLE OPERE - D.P.C.M. 12/09/2000 - D.M. 3 OTTOBRE 2002.	0,00	48.436.943,45	48.436.943,45	0,00	
1306	2		3	INTESA ISTITUZIONALE DI PROGRAMMA DEL 16/2/2000. APQ- ATTO INTEGRATIVO - INFRASTRUTTURE A SUPPORTO DELLE ATTIVITA' ECONOMICHE: PATTI TERRITORIALI AGRICOLI E PATTO TERRITORIALE GENERALISTA BUSSENTI-VALLO DI DIANO (DELIBERA CIPE 84/2000).	0,00	0,00	0,00	0,00	
1308	2		3	INTESA ISTITUZIONALE DI PROGRAMMA DEL 16/2/2000 . APQ N.1: INTERVENTI INFRASTRUTTURALI POLI E FILIERE PRODUTTIVE (LEGGE 488/99; DELIBERE CIPE 205/99 E 14/2000).	0,00	0,00	0,00	0,00	
1310	2		3	FONDI PER L'ATTUAZIONE DEL PROGRAMMA DEGLI INTERVENTI DI MITIGAZIONE SISMICA E PER VERIFICHE STRUTTURALI DI EDIFICI PUBBLICI STRATEGICI AI FINI DI PROTEZIONE CIVILE (ORDINANZE PRESIDENZA CONSIGLIO MINISTRI N.3274 DEL 20/3/2003 E N.3362 DELL'8/7/2004).	9.822.922,17	0,00	9.822.922,17	0,00	
1316	2		3	FONDI PER LA REALIZZAZIONE DELLA SALA OPERATIVA REGIONALE DI PROTEZIONE CIVILE	0,00	0,00	0,00	0,00	
1322	2		3	FONDO REGIONALE DI PROTEZIONE CIVILE ANNO 2004 E SUCCESSIVI. (EX ART.138 LEGGE 388/2000 - EX ART. 23 SEPTIES LEGGE 47/2000 - EX ART. 19 SEXIES LEGGE 306/2004).	6.685.320,83	0,00	6.685.320,83	0,00	
1324	2		3	PROGRAMMI DI GESTIONE FAUNISTICO AMBIENTALE E COMPITI DELEGATI PER LA RICOSTRUZIONE DEL PATRIMONIO FAUNISTICO ART. 66 L. 388/2000 L.157/92	0,00	0,00	0,00	0,00	
1326	2		3	TRASFERIMENTO FONDI DI CUI ALL'ART. 11 DELLA LEGGE 24.06.09, N. 77 - O.P.C.M. 3907/2010.	0,00	19.319.249,71	19.319.249,71	0,00	
1332	2		3	FONDI PER L'ATTUAZIONE DELL'ACCORDO DI PROGRAMMA QUADRO DEL 17/12/2002 E DEI SUCCESSIVI ACCORDI INTEGRATIVI, TRA REGIONE CAMPANIA E MINISTERO DELLE INFRASTRUTTURE E DEI TRASPORTI IN MATERIA DI INVESTIMENTI NEL SETTORE DEI TRASPORTI AI SENSI DELL'ART.15 DEL D.LVO 422/97.	0,00	0,00	0,00	0,00	
1334	2		3	CONTRIBUTO QUINDICENNALE DELLO STATO PER L'ATTUAZIONE DEL SERVIZIO IDRICO INTEGRATO (ART. 144, COMMA 17, LEGGE 23/12/2000, N.388).	0,00	945.345,71	945.345,71	0,00	
1336	2		3	CONTRIBUTO QUINDICENNALE DELLO STATO PER INTERVENTI INFRASTRUTTURALI DI EMERGENZA A SEGUITO DEGLI EVENTI CALAMITOSI DEL NOVEMBRE E DICEMBRE 1996 E GENNAIO 1997 (ART. 144 COMMA 4, LEGGE 388/2000).	0,00	0,00	0,00	0,00	
1340	2		3	INTESA ISTITUZIONALE DI PROGRAMMA. APQ "MUSEO PER L'ARTE CONTEMPORANEA" (DELIBERA CIPE N.17/2003).	0,00	0,00	0,00	0,00	
1342	2		3	FONDI PER LA REALIZZAZIONE DEL 2° LOTTO FUNZIONALE DELLA RETE IN TELEMISURA DELL'UFFICIO EX SIMN DI NAPOLI - STRALCIO PER LA REGIONE CAMPANIA (DECRETO DEL CAPO DIPARTIMENTO DELLA PROTEZIONE CIVILE N.3515 DEL 18/10/2004).	0,00	0,00	0,00	0,00	
1350	2		3	CONTRIBUTO OTTENNENALE DELLO STATO EX ART.10 LEGGE 211/92 A TUTTO IL 2011 PER INVESTIMENTI NEL SETTORE DEI TRASPORTI PER L'ATTUAZIONE DELL'APQ DEL 17/12/2002 TRA IL MINISTERO DELLE INFRASTRUTTURE E DEI TRASPORTI E LA REGIONE CAMPANIA.	0,00	0,00	0,00	0,00	

TITOLO

4 ENTRATE DERIVANTI DA ALIENAZIONI, DA TRASFORMAZIONE DI CAPITALI, DA RISCOSSIONE DI CREDITI E DA TRASFERIMENTI DI CAPITALI

CATEGORIA

.42 ENTRATE DERIVANTI DA CONTRIBUTI E TRASFERIMENTI DI PARTE CONTO CAPITALE DELLO STATO

UNI

BOLLETTINO UFFICIALE
della REGIONE CAMPANIA

82 ASSEGNAZIONI STATALI E REGIONALI

PARTE I

 Atti della Regione

Riscossioni	Totale	Somme accertate	Differenze		Residui attivi all'inizio dell'esercizio eliminati e riprodotti	Residui attivi da riportare		
In conto della competenza			Fra previsioni e accertamenti	Fra previsioni di cassa e riscossioni		Provenienti da precedenti esercizi	Di nuova formazione	Totale
0,00	0,00	0,00	0,00	1.631.924,33	0,00	1.631.924,33	0,00	1.631.924,33
0,00	0,00	0,00	0,00	0,00	0,00	0,00	0,00	0,00
0,00	0,00	0,00	0,00	23.283,16	- 23.283,16	0,00	0,00	0,00
0,00	0,00	0,00	0,00	0,00	0,00	0,00	0,00	0,00
0,00	0,00	0,00	0,00	2.410.764,72	0,00	2.410.764,72	0,00	2.410.764,72
0,00	0,00	0,00	0,00	0,00	0,00	0,00	0,00	0,00
0,00	0,00	0,00	0,00	46.635,00	0,00	46.635,00	0,00	46.635,00
0,00	0,00	0,00	0,00	501.900,00	0,00	501.900,00	0,00	501.900,00
137.669,11	283.469,11	137.669,11	2.093.930,00	3.892.149,80	- 1.682.836,90	115.382,90	0,00	115.382,90
0,00	0,00	0,00	48.436.943,45	48.436.943,45	0,00	0,00	0,00	0,00
0,00	0,00	0,00	0,00	0,00	0,00	0,00	0,00	0,00
0,00	0,00	0,00	0,00	0,00	0,00	0,00	0,00	0,00
0,00	0,00	0,00	0,00	9.822.922,17	0,00	9.822.922,17	0,00	9.822.922,17
0,00	0,00	0,00	0,00	0,00	0,00	0,00	0,00	0,00
0,00	0,00	0,00	0,00	6.685.320,83	0,00	6.685.320,83	0,00	6.685.320,83
0,00	0,00	0,00	0,00	0,00	0,00	0,00	0,00	0,00
0,00	0,00	25.667.003,18	- 6.347.753,47	19.319.249,71	19.319.249,71	19.319.249,71	25.667.003,18	44.986.252,89
0,00	0,00	0,00	0,00	0,00	0,00	0,00	0,00	0,00
945.345,71	945.345,71	945.345,71	0,00	0,00	0,00	0,00	0,00	0,00
0,00	0,00	0,00	0,00	0,00	0,00	0,00	0,00	0,00
0,00	0,00	0,00	0,00	0,00	0,00	0,00	0,00	0,00
0,00	0,00	0,00	0,00	0,00	0,00	0,00	0,00	0,00
0,00	0,00	0,00	0,00	0,00	0,00	0,00	0,00	0,00

TITOLO

4 ENTRATE DERIVANTI DA ALIENAZIONI, DA TRASFORMAZIONE DI CAPITALI, DA RISCOSSIONE DI CREDITI E DA TRASFERIMENTI DI CAPITALI

CATEGORIA

.42 ENTRATE DERIVANTI DA CONTRIBUTI E TRASFERIMENTI DI PARTE CONTO CAPITALE DELLO STATO

BOLLETTINO UFFICIALE
della REGIONE CAMPANIA

LE DI BASE

n. 75 del 4 Novembre 2016

PARTE I

Atti della Regione

Cap	Class.ne sec.il bilancio statale			Denominazione	Previsioni finali			Riscossioni	
	Tit.		Cat.		Residui attivi all'inizio dell'esercizio	Di competenza	Di cassa	In conto dei residui	
1352	2		3	CONTRIBUTO DECENNALE DELLO STATO EX LEGGE 611/92 A TUTTO IL 2013 PER INVESTIMENTI NEL SETTORE DEI TRASPORTI PER L'ATTUAZIONE DELL'APQ DEL 17/12/2002 TRA IL MINISTERO DELLE INFRASTRUTTURE E DEI TRASPORTI E LA REGIONE CAMPANIA.	0,00	6.364.292,04	6.364.292,04	0,00	
1354	2		3	CONTRIBUTO QUINDICENNALE DELLO STATO EX LEGGI 472/99, 488/99 E 211/92 RIFINANZIATA CON LA LEGGE 488/99 A TUTTO IL 2018 PER INVESTIMENTI NEL SETTORE DEI TRASPORTI PER L'ATTUAZIONE DELL'APQ DEL 17/12/2002 TRA IL MINISTERO DELLE INFRASTRUTTURE E DEI TRASPORTI E LA REGIONE CAMPANIA	0,00	16.379.512,78	16.379.512,78	0,00	
1356	2		3	RISORSE DELLO STATO PER LA REALIZZAZIONE DELLA PRIMA FASE DEL PROGETTO ULISSE NELL'AMBITO DELLA MISURA III DEL PON TRASPORTI 2000-2006	2.500.000,00	0,00	2.500.000,00	0,00	
1358	2		3	RISORSE FERS PER LA REALIZZAZIONE DELLA PRIMA FASE DEL PROGETTO ULISSE NELL'AMBITO DELLA MISURA III DEL PON TRASPORTI 2000-2006	2.500.000,00	0,00	2.500.000,00	0,00	
1360	2		3	ENTRATE DERIVANTI DAL TRASFERIMENTO CONSEGUENTE ALLA CHIUSURA DELLE CONTABILITA' SPECIALI A SEGUITO DELLA CESSAZIONE DELLE ATTIVITA' COMMISSARIALI	25.687.823,71	0,00	25.687.823,71	0,00	
1364	2		3	APQ DEL 16 APRILE 2004 TRA IL MIUR E LA REGIONE CAMPANIA. FINANZIAMENTO DEGLI INTERVENTI OGGETTO DEI PROGRAMMI DELLA CITTA' DELLA SCIENZA E DELL'ISTITUTO PER GLI STUDI FILOSOFICI.	0,00	0,00	0,00	0,00	
1368	2		3	TRASFERIMENTI STATALI CON VINCOLO DI DESTINAZIONE PER L'ATTUAZIONE DEI PROGRAMMI ANNUALI DEL PIANO NAZIONALE DELLA SICUREZZA STRADALE	0,00	1.060.507,43	1.060.507,43	0,00	
1378	2		3	CONTRIBUTO QUINDICENNALE DELLO STATO PER L'ATTUAZIONE DEL PROGRAMMA SPERIMENTALE DI EDILIZIA RESIDENZIALE "20.000 ABITAZIONI IN AFFITTO" (LEGGE 388/00 E LEGGE 21/2001) - ANNI 2003 - 2017.	0,00	1.642.200,00	1.642.200,00	0,00	
1380	2		3	INTESA ISTITUZIONALE DI PROGRAMMA. ATTO INTEGRATIVO ALL'APQ "SVILUPPO LOCALE" - PIT FILIERA TERMALE (DELIBERA CIPE N. 17/2003).	8.839.564,66	0,00	8.839.564,66	0,00	
1382	2		3	INTESA ISTITUZIONALE DI PROGRAMMA. ATTO INTEGRATIVO ALL'APQ "SVILUPPO LOCALE" - PIT DISTRETTI INDUSTRIALI E DI SVILUPPO LOCALE (DELIBERE CIPE NN.36/2002 E 17/2003) - IV ATTO INTEGRATIVO ALL'ACCORDO DI PROGRAMMA QUADRO "SVILUPPO LOCALE".	115.539.429,44	0,00	46.215.771,78	0,00	
1384	2		3	INTESA ISTITUZIONALE DI PROGRAMMA - ACCORDO DI PROGRAMMA QUADRO "TUTELA DELLE ACQUE E GESTIONE INTEGRATA DELLE RISORSE IDRICHE" (DELIBERA CIPE 138/00 - LEGGE 208/98).	0,00	0,00	0,00	0,00	
1386	2		3	INTESA ISTITUZIONALE DI PROGRAMMA - ACCORDO DI PROGRAMMA QUADRO "TUTELA DELLE ACQUE E GESTIONE INTEGRATA DELLE RISORSE IDRICHE" (DELIBERA CIPE 36/02 QUOTA E.4 - LEGGE 208/98).	19.436.596,14	0,00	19.436.596,14	19.436.596,14	
1388	2		3	INTESA ISTITUZIONALE DI PROGRAMMA - ACCORDO DI PROGRAMMA QUADRO "TUTELA DELLE ACQUE E GESTIONE INTEGRATA DELLE RISORSE IDRICHE" (DELIBERA CIPE 17/03QUOTA F.4 - LEGGE 208/98).	65.146.079,86	0,00	26.058.431,94	65.146.079,86	
1390	2		3	INTESA ISTITUZIONALE DI PROGRAMMA - ACCORDO DI PROGRAMMA QUADRO "TUTELA DELLE ACQUE E GESTIONE INTEGRATA DELLE RISORSE IDRICHE" - FONDI MINISTERO AMBIENTE E TUTELA DEL TERRITORIO - LEGGE 426/98.	0,00	0,00	0,00	0,00	
1392	2		3	INTESA ISTITUZIONALE DI PROGRAMMA. A.P.Q. IN MATERIA E-GOVERNEMENT E SOCIETA' DELL'INFORMAZIONE NELLA REGIONE CAMPANIA (LEGGE N.208/98 - QUOTA M.I.T. DELIBERA CIPE N.17/2003 QUOTA E.1.1.2).	15.824.086,42	0,00	15.824.086,42	1.140.432,49	
1394	2		3	INTESA ISTITUZIONALE DI PROGRAMMA. A.P.Q. IN MATERIA E-GOVERNEMENT E SOCIETA' DELL'INFORMAZIONE NELLA REGIONE CAMPANIA (LEGGE N.208/98 - QUOTA REGIONE CAMPANIA DELIBERA CIPE N.17/2003 QUOTA F.4).	1.600.000,00	0,00	1.600.000,00	0,00	
1396	2		3	INTESA ISTITUZIONALE PROGRAMMA. A.P.Q. IN MATERIA E-GOVERNEMENT E SOCIETA' DELL'INFORMAZIONE NELLA REGIONE CAMPANIA. ATTO INTEGRATIVO I DEL 5/8/2005 (DELIBERA CIPE N.20/2004 QUOTA E.4; DELIBERA CIPE N.83/2003 - QUOTA DIT E CNIPA; DELIBERA CIPE 17/2003 - QUOTA E.1.2.2 - LEGGE 388/2000 - FONDI CNIPA UMIS).	47.829.104,61	0,00	47.829.104,61	635.058,11	
1398	2		3	INTESA ISTITUZIONALE DI PROGRAMMA. APQ IN MATERIA DI RICERCA SCIENTIFICA ED INNOVAZIONE TECNOLOGICA (LEGGE 208/98 - DELIBERA CIPE N. 17/2003 - MIUR E.1.2.1; LEGGE 208/98 - DELIBERA CIPE N. 17/2003 QUOTA F.4; LEGGE 208/98 - DELIBERA CIPE 20/2004 - QUOTA D.1.1.2).	56.050.000,00	0,00	22.420.000,00	0,00	
1400	2		3	INTESA ISTITUZIONALE DI PROGRAMMA. APQ "SVILUPPO LOCALE" 5° ATTO INTEGRATIVO - INFRASTRUTTURE PER IL TURISMO - (LEGGE 208/98 - DELIBERA CIPE N. 20/2004)	0,00	0,00	0,00	0,00	
1402	2		3	INTESA ISTITUZIONALE DI PROGRAMMA. ACCORDO DI PROGRAMMA QUADRO "SVILUPPO LOCALE" - III ATTO INTEGRATIVO - INFRASTRUTTURE DEI PATTI TERRITORIALI - (LEGGE 208/98 - DELIBERA CIPE N. 17/2003 - CIPE 34/2003 - CIPE 16/2003).	0,00	0,00	0,00	0,00	

TITOLO

4 ENTRATE DERIVANTI DA ALIENAZIONI, DA TRASFORMAZIONE DI CAPITALI, DA RISCOSSIONE DI CREDITI E DA TRASFERIMENTI DI CAPITALI

CATEGORIA

.42 ENTRATE DERIVANTI DA CONTRIBUTI E TRASFERIMENTI DI PARTE CONTO CAPITALE DELLO STATO

UNI

BOLLETTINO UFFICIALE
della REGIONE CAMPANIA

82 ASSEGNAZIONI STATALI E REGIONALI

PARTE I

Atti della Regione

Riscossioni	Totale	Somme accertate	Differenze		Residui attivi all'inizio dell'esercizio eliminati e riprodotti	Residui attivi da riportare		
In conto della competenza			Fra previsioni e accertamenti	Fra previsioni di cassa e riscossioni		Provenienti da precedenti esercizi	Di nuova formazione	Totale
6.364.292,04	6.364.292,04	6.364.292,04	0,00	0,00	3.182.146,02	3.182.146,02	0,00	3.182.146,02
16.379.512,78	16.379.512,78	16.379.512,78	0,00	0,00	8.189.756,39	8.189.756,39	0,00	8.189.756,39
0,00	0,00	0,00	0,00	2.500.000,00	0,00	2.500.000,00	0,00	2.500.000,00
0,00	0,00	0,00	0,00	2.500.000,00	0,00	2.500.000,00	0,00	2.500.000,00
0,00	0,00	0,00	0,00	25.687.823,71	0,00	25.687.823,71	0,00	25.687.823,71
0,00	0,00	0,00	0,00	0,00	0,00	0,00	0,00	0,00
642.862,03	642.862,03	1.603.581,11	- 543.073,68	417.645,40	0,00	0,00	960.719,08	960.719,08
1.642.200,00	1.642.200,00	1.642.200,00	0,00	0,00	0,00	0,00	0,00	0,00
0,00	0,00	0,00	0,00	8.839.564,66	- 8.839.564,66	0,00	0,00	0,00
0,00	0,00	0,00	0,00	46.215.771,78	0,00	115.539.429,44	0,00	115.539.429,44
0,00	0,00	0,00	0,00	0,00	0,00	0,00	0,00	0,00
0,00	19.436.596,14	0,00	0,00	0,00	0,00	0,00	0,00	0,00
0,00	65.146.079,86	0,00	0,00	- 39.087.647,92	0,00	0,00	0,00	0,00
0,00	0,00	0,00	0,00	0,00	0,00	0,00	0,00	0,00
0,00	1.140.432,49	0,00	0,00	14.683.653,93	0,00	14.683.653,93	0,00	14.683.653,93
0,00	0,00	0,00	0,00	1.600.000,00	0,00	1.600.000,00	0,00	1.600.000,00
0,00	635.058,11	0,00	0,00	47.194.046,50	0,00	47.194.046,50	0,00	47.194.046,50
0,00	0,00	0,00	0,00	22.420.000,00	0,00	56.050.000,00	0,00	56.050.000,00
0,00	0,00	0,00	0,00	0,00	0,00	0,00	0,00	0,00
0,00	0,00	0,00	0,00	0,00	0,00	0,00	0,00	0,00

TITOLO

4 ENTRATE DERIVANTI DA ALIENAZIONI, DA TRASFORMAZIONE DI CAPITALI, DA RISCOSSIONE DI CREDITI E DA TRASFERIMENTI DI CAPITALI

CATEGORIA

.42 ENTRATE DERIVANTI DA CONTRIBUTI E TRASFERIMENTI DI PARTE CONTO CAPITALE DELLO STATO

BOLLETTINO UFFICIALE
della REGIONE CAMPANIA

LE DI BASE

n. 75 del 4 novembre 2016
82 ASSEGNAZIONI STATALI C/CAPITALE

PARTE I

Atti della Regione

Cap	Class.ne sec.il bilancio statale			Denominazione	Previsioni finali			Riscossioni	
	Tit.		Cat.		Residui attivi all'inizio dell'esercizio	Di competenza	Di cassa	In conto dei residui	
1408	2		3	INTESA ISTITUZIONALE DI PROGRAMMA - APQ "TUTELA DELLE ACQUE E GESTIONE INTEGRATA DELLE RISORSE IDRICHE" - ATTO INTEGRATIVO SOTTOSCRITTO IL 21/12/2007 - DELIBERA CIPE 36/02 - DELIBERA CIPE 35/05 - L. 426/98.	0,00	0,00	0,00	35.417.324,00	
1412	2		3	FONDI DELLO STATO PER L'ATTUAZIONE DELLE NORME IN MATERIA DI SICUREZZA NELLA PRATICA DEGLI SPORT INVERNALI DA DISCESA E DA FONDO (LEGGE 24/12/2003, N.363).	0,00	0,00	0,00	0,00	
1414	2		3	PROGETTO OPERATIVO RISORSE IDRICHE II STRALCIO NELL'AMBITO DELLA MISURA 1.2 DEL PON ATAS, QCS OB. 1, 2000/2006	0,00	0,00	0,00	0,00	
1416	2		3	INTESA ISTITUZIONALE DI PROGRAMMA - ACCORDO DI PROGRAMMA QUADRO " DIFESA DEL SUOLO" (DELIBERA CIPE 17/2003 QUOTA F.4 QUOTA E.4 - LEGGE 208/98).	0,00	0,00	0,00	0,00	
1420	2		4	RISORSE DELLO STATO FINALIZZATE ALL'ELABORAZIONE DELLE PROIEZIONI TERRITORIALI DEL DOCUMENTO STRATEGICO REGIONALE PER LA REALIZZAZIONE DEL MODELLO DI Assetto INSEDIATIVO PROGRAMMATO	0,00	0,00	0,00	0,00	
1426	2		3	SISMA DEL 7 E 11 MAGGIO 1984. FONDI DELLA PROTEZIONE CIVILE REVOCATI AI COMUNI E RIASSEGNATI ALLA REGIONE PER IL COMPLETAMENTO DEGLI INTERVENTI DI CUI ALL'ORDINANZA N.905 DEL 17.02.1987 (ORDINANZE P.C.M. N.3444 DEL 27.06.2005 E N.3480 DEL 14.12.2005)	5.652.629,37	0,00	5.652.629,37	0,00	
1428	2		3	FONDI DEL MINISTERO DEL LAVORO E DELLA PREVIDENZA SOCIALE PER L'ATTUAZIONE DEGLI INTERVENTI PREVISTI DAL PROGRAMMA I.S.O.I.A. (CONVENZIONE ISTITUZIONALE DEL 22/6/2006)	0,00	0,00	0,00	0,00	
1448	2		3	RISORSE DELLO STATO PER L'ATTUAZIONE DEL PROGETTO PILOTA " LOGISTICA DELLA FILIERA DELL'ORTOFRUTTA"	0,00	0,00	0,00	0,00	
1450	2		3	FONDI EX LEGGE 219 DEL 21/10/2005 PER SUPPORTARE ONERI DI IMPIANTO DELLE STRUTTURE E DEGLI STRUMENTI NECESSARI PER GARANTIRE IL COORDINAMENTO INTRAREGIONALE ED INTERREGIONALE DELLE ATTIVITA' TRASFUSIONALI, DEI FLUSSI DI SCAMBIO E DI COMPENSAZIONE, NONCHE' IL MONITORAGGIO DEL RAGGIUNGIMENTO DEGLI OBIETTIVI DI CUI AGLI ARTT. 1 ED 11 EX LEGGE 219 DEL 21/10/2005.	0,00	0,00	0,00	0,00	
1466	2		3	INTESA ISTITUZIONALE DI PROGRAMMA . APQ "ACCELERAZIONE DELLA SPESA NELLE AREE URBANE - I ATTO INTEGRATIVO" (LEGGE 208/98 - DELIBERE CIPE N. 20/2004 E N. 35/2005.	15.419.381,82	0,00	15.419.381,82	0,00	
1476	2		3	PROGRAMMA DI MISURE ED INTERVENTI DI UTENZE ENERGETICHE PUBBLICHE AI SENSI DELL' ART. 13 DEL DECRETO DEL MINISTRO DELLE ATTIVITA' PRODUTTIVE DEL 20/7/2004	721.913,22	0,00	721.913,22	0,00	
1478	2		3	INTESA ISTITUZIONALE DI PROGRAMMA. APQ INFRASTRUTTURE PER I SISTEMI URBANI V ATTO INTEGRATIVO (DELIBERA CIPENR. 35/2005)	23.300.000,00	0,00	23.300.000,00	0,00	
1482	2		3	TRASFERIMENTI IN CONTO CAPITALE ANNI 2008-2009-2010 PER L'ACQUISTO DEI VEICOLI AI SENSI DELL'ART.1, COMMA 1031, DELLA L.27.12.2006 N.296 E DELL'ART.1, COMMA 304, DELLA L.24.12.2007, N.244	5.034.519,73	5.658.265,54	10.692.785,27	0,00	
1488	2		3	FONDI DEL MINISTERO DEL LAVORO PER L'ATTUAZIONE DEL PROGETTO B.R.O.S.	0,00	0,00	0,00	0,00	
1494	4		2	RISORSE RINVENIENTI DALLA MISURA 3 DEL PIANO DI AZIONE E COESIONE (PAC). RIPROGRAMMAZIONE COME DA INTESE DELL'11.12.2012.	0,00	0,00	0,00	0,00	
2064	4		2	FONDO SVILUPPO E COESIONE. PIANO AZIONE E COESIONE I E III FASE.	0,00	538.864.000,00	245.082.217,86	0,00	
2682	3		6	AZIONI DI SVILUPPO AI SENSI DEL D.L. N.548/96 CONVERTITO IN LEGGE N.641/96 (DELIBERAZIONE CIPE DEL 18/12/96) - RESTITUZIONE SOMME NON UTILIZZATE DAGLI ENTI ATTUATORI DEGLI INTERVENTI.	0,00	0,00	0,00	0,00	
2726	2		3	TRASFERIMENTI FONDI PER LE ATTIVITA' DI MONITORAGGIO E STUDIO DI CUI ALL'ART. 4, COMMA 176, LEGGE 350/2003.	0,00	122.500,00	122.500,00	0,00	
2730	2		3	FONDI DEL MINISTERO DELLA PROTEZIONE CIVILE PER IL COMPLETAMENTO DELL' ACQUEDOTTO DELLA CAMPANIA OCCIDENTALE AI FINI DELLA RISOLUZIONE DELL'EMERGENZA IDRICA NELLA REGIONE CAMPANIA (ORDINANZE N.1929/FPC DEL 4.6.90 E NUMERO 1950/FPC	1.027.182,75	0,00	1.027.182,75	0,00	
2732	2		3	FONDI DELLA PRESIDENZA DEL CONSIGLIO DEI MINISTRI - DIPARTIMENTO DELLA PROTEZIONE CIVILE - PER OPERE DI POTABILIZZAZIONE E ADDUZIONE DELLE ACQUE NELL'INVASO CARMINE E PER IL POTENZIAMENTO DEL CAMPO POZZI DI GRAGNANO (ORDINANZA N.1992/FPC DEL 30.7.90 G.U. N.194 DEL 21/8/90).	1.271.315,94	0,00	1.271.315,94	0,00	
2734	2		3	FONDI PER GLI INTERVENTI URGENTI PER FRONTEGGIARE I DANNI CONSEGUENTI ALLE AVVERSITA' ATMOSFERICHE ED AI DISSESTI IDROGEOLOGICI VERIFICATISI NEI MESI DI NOVEMBRE E DICEMBRE 1996 E GENNAIO 1997.	673.737,84	0,00	673.737,84	0,00	
5036	2		3	INTERVENTI URGENTI DI EDILIZIA SANITARIA OSPEDALE COTUGNO DI NAPOLI. (ART.2 LEGGE 05/06/90 N° 135; LEGGE 23/05/97 N° 135; DELIBERA CIPE 06/05/98 N.55 6/8/99 N.136 E 21/12/93)	44.415.293,32	0,00	44.415.293,32	179.430,89	

TITOLO

4 ENTRATE DERIVANTI DA ALIENAZIONI, DA TRASFORMAZIONE DI CAPITALI, DA RISCOSSIONE DI CREDITI E DA TRASFERIMENTI DI CAPITALI

CATEGORIA

.42 ENTRATE DERIVANTI DA CONTRIBUTI E TRASFERIMENTI DI PARTE CONTO CAPITALE DELLO STATO

UNI

BOLLETTINO UFFICIALE
della REGIONE CAMPANIA

82 ASSEGNAZIONI STATALI E REGIONALI

PARTE I



Atti della Regione

Riscossioni	Totale	Somme accertate	Differenze		Residui attivi all'inizio dell'esercizio eliminati e riprodotti	Residui attivi da riportare		
In conto della competenza			Fra previsioni e accertamenti	Fra previsioni di cassa e riscossioni		Provenienti da precedenti esercizi	Di nuova formazione	Totale
0,00	35.417.324,00	0,00	0,00	- 35.417.324,00	35.417.324,00	0,00	0,00	0,00
0,00	0,00	0,00	0,00	0,00	0,00	0,00	0,00	0,00
0,00	0,00	0,00	0,00	0,00	0,00	0,00	0,00	0,00
0,00	0,00	0,00	0,00	0,00	0,00	0,00	0,00	0,00
0,00	0,00	0,00	0,00	0,00	0,00	0,00	0,00	0,00
0,00	0,00	0,00	0,00	5.652.629,37	0,00	5.652.629,37	0,00	5.652.629,37
0,00	0,00	0,00	0,00	0,00	0,00	0,00	0,00	0,00
0,00	0,00	0,00	0,00	0,00	0,00	0,00	0,00	0,00
0,00	0,00	0,00	0,00	0,00	0,00	0,00	0,00	0,00
0,00	0,00	0,00	0,00	0,00	0,00	0,00	0,00	0,00
0,00	0,00	0,00	0,00	15.419.381,82	0,00	15.419.381,82	0,00	15.419.381,82
0,00	0,00	0,00	0,00	721.913,22	0,00	721.913,22	0,00	721.913,22
0,00	0,00	0,00	0,00	23.300.000,00	0,00	23.300.000,00	0,00	23.300.000,00
0,00	0,00	0,00	5.658.265,54	10.692.785,27	0,00	5.034.519,73	0,00	5.034.519,73
0,00	0,00	0,00	0,00	0,00	0,00	0,00	0,00	0,00
0,00	0,00	0,00	0,00	0,00	0,00	0,00	0,00	0,00
0,00	0,00	350.092.408,24	188.771.591,76	245.082.217,86	0,00	0,00	350.092.408,24	350.092.408,24
0,00	0,00	0,00	0,00	0,00	0,00	0,00	0,00	0,00
122.500,00	122.500,00	122.500,00	0,00	0,00	0,00	0,00	0,00	0,00
0,00	0,00	0,00	0,00	1.027.182,75	0,00	1.027.182,75	0,00	1.027.182,75
0,00	0,00	0,00	0,00	1.271.315,94	0,00	1.271.315,94	0,00	1.271.315,94
0,00	0,00	0,00	0,00	673.737,84	0,00	673.737,84	0,00	673.737,84
0,00	179.430,89	0,00	0,00	44.235.862,43	0,00	44.235.862,43	0,00	44.235.862,43

TITOLO

4 ENTRATE DERIVANTI DA ALIENAZIONI, DA TRASFORMAZIONE DI CAPITALI, DA RISCOSSIONE DI CREDITI E DA TRASFERIMENTI DI CAPITALI

CATEGORIA

.42 ENTRATE DERIVANTI DA CONTRIBUTI E TRASFERIMENTI DI PARTE CONTO CAPITALE DELLO STATO

BOLLETTINO UFFICIALE
della REGIONE CAMPANIA

LE DI BASE

n. 75 del 14 Novembre 2016

82 ASSEGNAZIONI STATALI C/CAPITALE

PARTE I

 Atti della Regione

Cap	Class.ne sec.il bilancio statale		Denominazione	Previsioni finali			Riscossioni	
	Tit.	Cat.		Residui attivi all'inizio dell'esercizio	Di competenza	Di cassa	In conto dei residui	

TITOLO	4 ENTRATE DERIVANTI DA ALIENAZIONI, DA TRASFORMAZIONE DI CAPITALI, DA RISCOSSIONE DI CREDITI E DA TRASFERIMENTI DI CAPITALI
CATEGORIA	.42 ENTRATE DERIVANTI DA CONTRIBUTI E TRASFERIMENTI DI PARTE CONTO CAPITALE DELLO STATO
UNI	82 ASSEGNAZIONI STATALI E REGIONALI

BOLLETTINO UFFICIALE
della REGIONE CAMPANIA

PARTE I  Atti della Regione

Riscossioni	Totale	Somme accertate	Differenze		Residui attivi all'inizio dell'esercizio eliminati e riprodotti	Residui attivi da riportare		
In conto della competenza			Fra previsioni e accertamenti	Fra previsioni di cassa e riscossioni		Provenienti da precedenti esercizi	Di nuova formazione	Totale

TITOLO

4 ENTRATE DERIVANTI DA ALIENAZIONI, DA TRASFORMAZIONE DI CAPITALI, DA RISCOSSIONE DI CREDITI E DA TRASFERIMENTI DI CAPITALI

CATEGORIA

.42 ENTRATE DERIVANTI DA CONTRIBUTI E TRASFERIMENTI DI PARTE CONTO CAPITALE DELLO STATO

BOLLETTINO UFFICIALE
della REGIONE CAMPANIA

LE DI BASE

n. 75 del 14 Novembre 2016
204 ASSEGNAZIONI STATALI C/CAPITALE PC

PARTE I

 Atti della Regione

Cap	Class.ne sec.il bilancio statale		Cat.	Denominazione	Previsioni finali			Riscossioni	
	Tit.				Residui attivi all'inizio dell'esercizio	Di competenza	Di cassa	In conto dei residui	
1116	2		3	FONDI DELLO STATO F.D.R. PER L'ASSISTENZA TECNICA E GLI INTERVENTI PREVISTI DAGLI ASSI PRIORITARI DEL POR CAMPANIA 2000/2006 COFINANZIATO DAL FESR	100.448.446,02	0,00	40.179.378,41	0,00	
1122	2		3	COFINANZIAMENTO DELLO STATO FDR PER GLI INTERVENTI PREVISTI DAGLI ASSI PRIORITARI DEL POR CAMPANIA 2000/2006 COFINANZIATO DAL FSE	71.642.919,80	0,00	28.657.167,92	0,00	
1132	2		3	FONDI DELLO STATO-FDR PER GLI INTERVENTI PREVISTI DAGLI ASSI PRIORITARI DEL POR CAMPANIA 2000/2006 COFINANZIATI DAL FEOGA ANNO 2000 (ASSI I E IV)	0,00	0,00	0,00	0,00	
1136	2		3	FONDI DELLO STATO-FDR PER GLI INTERVENTI PREVISTI DALL' ASSE PRIORITARIO DEL POR CAMPANIA 2000/2006 COFINANZIATO DALL' SFOP	2.293.198,10	0,00	2.293.198,10	0,00	

TITOLO

4 ENTRATE DERIVANTI DA ALIENAZIONI, DA TRASFORMAZIONE DI CAPITALI, DA RISCOSSIONE DI CREDITI E DA TRASFERIMENTI DI CAPITALI

CATEGORIA

.42 ENTRATE DERIVANTI DA CONTRIBUTI E TRASFERIMENTI DI PARTE CONTO CAPITALE DELLO STATO

UNI

BOLLETTINO UFFICIALE
della REGIONE CAMPANIA

204 ASSEGNAZIONI STATALI E REGIONALI PER 2000-2006

PARTE I

Atti della Regione

Riscossioni	Totale	Somme accertate	Differenze		Residui attivi all'inizio dell'esercizio eliminati e riprodotti	Residui attivi da riportare		
In conto della competenza			Fra previsioni e accertamenti	Fra previsioni di cassa e riscossioni		Provenienti da precedenti esercizi	Di nuova formazione	Totale
0,00	0,00	0,00	0,00	40.179.378,41	0,00	100.448.446,02	0,00	100.448.446,02
0,00	0,00	0,00	0,00	28.657.167,92	0,00	71.642.919,80	0,00	71.642.919,80
0,00	0,00	0,00	0,00	0,00	0,00	0,00	0,00	0,00
0,00	0,00	0,00	0,00	2.293.198,10	- 2.293.198,10	0,00	0,00	0,00

TITOLO

4 ENTRATE DERIVANTI DA ALIENAZIONI, DA TRASFORMAZIONE DI CAPITALI, DA RISCOSSIONE DI CREDITI E DA TRASFERIMENTI DI CAPITALI

CATEGORIA

.42 ENTRATE DERIVANTI DA CONTRIBUTI E TRASFERIMENTI DI PARTE CONTO CAPITALE DELLO STATO

BOLLETTINO UFFICIALE
della REGIONE CAMPANIA

LE DI BASE

n. 75 del 14 Novembre 2016
246 FONDI STATO 2007/2013PARTE I  Atti della Regione

Cap	Class.ne sec.il bilancio statale			Denominazione	Previsioni finali			Riscossioni	
	Tit.		Cat.		Residui attivi all'inizio dell'esercizio	Di competenza	Di cassa	In conto dei residui	
1021	4		2	ASSEGNAZIONE FONDI DELLO STATO FINALIZZATI AI SERVIZI DI ASSISTENZA TECNICA DEL PROGRAMMA OPERATIVO INTERREGIONALE "ENERGIA RINNOVABILI E RISPARMIO ENERGETICO"	0,00	0,00	0,00	0,00	
1206	2		3	FONDI DELLO STATO 2007/2013 PER IL COORDINAMENTO NAZIONALE DEL PROGRAMMA OPERATIVO TRANSNAZIONALE MEDITERRANEO 2007/2013 PRIORITA' 5 - ASSISTENZA TECNICA	63.272,75	0,00	63.272,75	0,00	
1374	2		3	FONDI PER IL FINANZIAMENTO DEL PROGRAMMA OPERATIVO INTERREGIONALE (POIN) "ATTRATTORI CULTURALI, NATURALI E TURISMO" - QUOTA STATO	212.242.179,00	0,00	84.896.871,60	0,00	
1436	2		3	ASSEGNAZIONI DI FONDI DELLO STATO PER L' ATTUAZIONE DEL P.O. FESR 2007/2013.	1.588.546.884,64	344.260.007,22	1.058.857.531,57	17.373.598,15	
1458	2		3	FONDI DELIBERA CIPE 15/6/2007 DA DESTINARE AL COFINANZIAMENTO DEL PROGRAMMA OPERATIVO FESR 2007/2013.	269.431.119,64	0,00	132.422.550,23	0,00	
1462	2		3	FONDI DELIBERA CIPE 15/6/2007 DA DESTINARE AL COFINANZIAMENTO DEL PROGRAMMA OPERATIVO FSE 2007/2013.	30.000.000,00	0,00	30.000.000,00	1.587.584,84	
1472	2		3	FONDI DELLO STATO PER GLI INTERVENTI PREVISTI DAL P.O. NAZIONALE PESCA 2007/2013 - COFINANZIATO DAL FEP.	30.102.484,32	6.142.443,20	36.244.927,52	0,00	
1486	2		3	ASSEGNAZIONI DI FONDI DELLO STATO PER L' ATTUAZIONE DEL P.O. FSE 2007/2013.	275.478.206,30	82.666.423,70	175.289.706,22	0,00	

TITOLO

4 ENTRATE DERIVANTI DA ALIENAZIONI, DA TRASFORMAZIONE DI CAPITALI, DA RISCOSSIONE DI CREDITI E DA TRASFERIMENTI DI CAPITALI

CATEGORIA

.42 ENTRATE DERIVANTI DA CONTRIBUTI E TRASFERIMENTI DI PARTE CONTO CAPITALE DELLO STATO

UNI

BOLLETTINO UFFICIALE
della REGIONE CAMPANIA

246 FONDI STATALI 2007-2013

675690742016

15/09/2016 - 15/11/2016

PARTE I

Atti della Regione

Riscossioni	Totale	Somme accertate	Differenze		Residui attivi all'inizio dell'esercizio eliminati e riprodotti	Residui attivi da riportare		
In conto della competenza			Fra previsioni e accertamenti	Fra previsioni di cassa e riscossioni		Provenienti da precedenti esercizi	Di nuova formazione	Totale
0,00	0,00	0,00	0,00	0,00	0,00	0,00	0,00	0,00
0,00	0,00	0,00	0,00	63.272,75	189.110,59	252.383,34	0,00	252.383,34
0,00	0,00	0,00	0,00	84.896.871,60	- 212.242.179,00	0,00	0,00	0,00
0,00	17.373.598,15	0,00	344.260.007,22	1.041.483.933,42	- 1.528.931.514,64	42.241.771,85	0,00	42.241.771,85
0,00	0,00	0,00	0,00	132.422.550,23	188.943.624,42	458.374.744,06	0,00	458.374.744,06
0,00	1.587.584,84	0,00	0,00	28.412.415,16	- 25.292.503,07	3.119.912,09	0,00	3.119.912,09
0,00	0,00	6.142.443,20	0,00	36.244.927,52	0,00	30.102.484,32	6.142.443,20	36.244.927,52
0,00	0,00	60.484.019,84	22.182.403,86	175.289.706,22	- 102.525.093,07	172.953.113,23	60.484.019,84	233.437.133,07

TITOLO

4 ENTRATE DERIVANTI DA ALIENAZIONI, DA TRASFORMAZIONE DI CAPITALI, DA RISCOSSIONE DI CREDITI E DA TRASFERIMENTI DI CAPITALI

CATEGORIA

.42 ENTRATE DERIVANTI DA CONTRIBUTI E TRASFERIMENTI DI PARTE CONTO CAPITALE DELLO STATO

BOLLETTINO UFFICIALE
della REGIONE CAMPANIA

LE DI BASE

n. 75 del 14 Novembre 2016
247 FONDI FAS 2007/2013

PARTE I

Atti della Regione

Cap	Class.ne sec.il bilancio statale			Denominazione	Previsioni finali			Riscossioni	
	Tit.		Cat.		Residui attivi all'inizio dell'esercizio	Di competenza	Di cassa	In conto dei residui	
1438	2		3	F.A.S. - DELIBERA C.I.P.E. N.3/2006	257.757.642,76	0,00	103.103.057,10	0,00	
1464	2		3	FONDO PER LO SVILUPPO E LA COESIONE (FSC) 2007-2013. D.LGS N. 88/2011	0,00	371.000.000,00	371.000.000,00	0,00	
1564	4		2	PIANO DI AZIONE. OBIETTIVI DI SERVIZI (DELIBERA CIPE N. 82/2007 E N. 79/2012)	0,00	18.338.160,00	18.338.160,00	0,00	

TITOLO	4 ENTRATE DERIVANTI DA ALIENAZIONI, DA TRASFORMAZIONE DI CAPITALI, DA RISCOSSIONE DI CREDITI E DA TRASFERIMENTI DI CAPITALI
CATEGORIA	.42 ENTRATE DERIVANTI DA CONTRIBUTI E TRASFERIMENTI DI PARTE CONTO CAPITALE DELLO STATO
UNI	247 FONDI FAS 2007/2013

BOLLETTINO UFFICIALE
della REGIONE CAMPANIA

5/25/2013 11 Novembre 2016

PARTE I  Atti della Regione

Riscossioni	Totale	Somme accertate	Differenze		Residui attivi all'inizio dell'esercizio eliminati e riprodotti	Residui attivi da riportare		
In conto della competenza			Fra previsioni e accertamenti	Fra previsioni di cassa e riscossioni		Provenienti da precedenti esercizi	Di nuova formazione	Totale
0,00	0,00	0,00	0,00	103.103.057,10	- 257.757.642,76	0,00	0,00	0,00
200.000.000,00	200.000.000,00	200.000.000,00	171.000.000,00	171.000.000,00	0,00	0,00	0,00	0,00
0,00	0,00	0,00	18.338.160,00	18.338.160,00	0,00	0,00	0,00	0,00

TITOLO

4 ENTRATE DERIVANTI DA ALIENAZIONI, DA TRASFORMAZIONE DI CAPITALI, DA RISCOSSIONE DI CREDITI E DA TRASFERIMENTI DI CAPITALI

CATEGORIA

.48 ENTRATE DERIVANTI DA CONTRIBUTI E TRASFERIMENTI DI PARTE CONTO CAPITALE DELL'UNIONE EUROPEA

BOLLETTINO UFFICIALE
della REGIONE CAMPANIA

LE DI BASE

n. 75 del 4 Novembre 2016

PARTE I Atti della Regione

Cap	Class.ne sec.il bilancio statale		Cat.	Denominazione	Previsioni finali			Riscossioni	
	Tit.				Residui attivi all'inizio dell'esercizio	Di competenza	Di cassa	In conto dei residui	
248	4		2	OCOPOMO - OPEN COLLABORATION FOR POLICY MODELLING	0,00	0,00	0,00	0,00	
408	4		2	FONDI DELLA CEE (FONDO DI ORIENTAMENTO IN AGRICOLTURA) PER IL COFINANZIAMENTO DEL PIM - CAMPANIA.	0,00	0,00	0,00	0,00	
412	4		2	FONDI DELLA CEE (FONDO SOCIALE EUROPEO) PER IL COFINANZIAMENTO DEL PIM - CAMPANIA.	8.487.815,45	0,00	8.487.815,45	0,00	
414	4		2	ATTUAZIONE LEADER PLUS CAMPANIA - FONDI CEE - FEOGA	442.268,86	0,00	442.268,86	345.375,00	
492	4		2	FINANZIAMENTO U.E. PER LA REALIZZAZIONE DEL PROGETTO REWARD FP7-SEC-284845 (FONDI PER INVESTIMENTO)	0,00	20.000,00	20.000,00	0,00	
512	4		2	ATTIVITA' DEL PROGETTO A.G.I.R.E. - ATTIVAZIONE DI GEMELLAGGI PER L'INTERNAZIONALIZZAZIONE REGIONALE DI ESPERIENZE DI SUCCESSO	0,00	0,00	0,00	0,00	
592	4		2	FONDI DELLA CEE PER GLI INTERVENTI EFFETTUATI DA SOGGETTI PUBBLICI IN ATTUAZIONE DEL REGOLAMENTO FERS PRIMA DELLA RIFORMA DEI FONDI STRUTTURALI	0,00	0,00	0,00	0,00	
596	4		2	FONDI DELLA CEE (FONDO DI SVILUPPO REGIONALE) PER IL COFINANZIAMENTO DEGLI ASSI PRIORITARI: COMUNICAZIONI, POTENZIAMENTO DELL'ARTIGIANATO, POTENZIAMENTO E QUALIFICAZIONE DELL'ATTIVITA' TURISTICA, MIGLIORAMENTO DELL'APPROVVIGIONAMENTO IDRICO, SALVAGUARDIA DELL'AMBIENTE, RICERCA SVILUPPO E INNOVAZIONE, ASSISTENZA TECNICA, PUBBLICITA' E MONITORAGGIO DEL PROGRAMMA OPERATIVO PLURIFONDO (REGOLAMENTO CEE 2052/88).	98.243.252,10	0,00	39.297.300,84	0,00	
617	4		2	FONDI DELLA CEE (FONDO DI ORIENTAMENTO IN AGRICOLTURA) PER IL COFINANZIAMENTO DEGLI ASSI PRIORITARI: INFRASTRUTTURE RURALI, QUALIFICAZIONE DELL'ATTIVITA' AGRICOLA, ZOOTECNIA, ATTIVITA' DI INTEGRAZIONE DEL REDDITO IN AGRICOLTURA, AMBIENTE E FORESTAZIONE DEL PROGRAMMA OPERATIVO PLURIFONDO - REGOLAMENTO CEE 2052/88.	5.730.732,55	0,00	5.730.732,55	0,00	
632	4		2	CONTRIBUTO COMUNITARIO PER L'ACQUISTO DI ATTREZZATURE IN ATTUAZIONE DEL PROGRAMMA DI RAFFORZAMENTO DELLE INFRASTRUTTURE DI ISPEZIONE PER I CONTROLLI FITOSANITARI (DECISIONE DELLA COMMISSIONE N.2004/331/CE DEL 5/4/2004).	17.248,80	0,00	17.248,80	0,00	
808	4		2	PROGRAMMA COMUNITARIO DI APPRENDIMENTO PERMANENTE 2007 - 13 SOTTOPROGRAMMA L. DA VINCI - PROGETTO RECOGNITION IN TOURISM - 308	0,00	0,00	0,00	0,00	
818	4		2	PROGRAMMA COMUNITARIO DI APPRENDIMENTO PERMANENTE 2007 - 13 SOTTOPROGRAMMA L. DA VINCI - PROGETTO FOR ITE INTEGRATION - 403	1.985,81	0,00	1.985,81	0,00	
822	4		2	FONDI DELLA CEE (FESR-FEOGA-FSE) PER IL COFINANZIAMENTO DEL LEADER II CAMPANIA	4.001.734,19	0,00	4.001.734,19	0,00	
826	4		2	CONTRIBUTO COMUNITARIO FEOGA PER IL PROGRAMMA NAZIONALE PER LA PROTEZIONE DELLE FORESTE CONTRO GLI INCENDI (REG CEE 2158/92 E SUCCESSIVE MODIFICAZIONI).	0,00	0,00	0,00	0,00	
834	4		2	FONDI CEE (FEOGA) PER IL COFINANZIAMENTO DEI SOTTOPROGRAMMI DEL POP 1994-1999 SUB ASSI 4.1, 4.2, 4.3, 4.4	0,00	0,00	0,00	0,00	
852	4		2	PROGRAMMA COMUNITARIO ENVIREG. COMPLETAMENTO E RIFUNZIONALIZZAZIONE DEGLI SCARICHI SOTTOMARINI DI PROCIDA. (L.16.4.87, N.183, DECISIONE CEE (91)-1504/2 DEL 25.7.91, D.M.7.7.93)	0,00	0,00	0,00	0,00	
854	4		2	PROGRAMMA COMUNITARIO ENVIREG. SOMMA DEL FONDO DI ROTAZIONE PER LA SISTEMAZIONE IGIENICO SANITARIA DEL COMUNE DI ANACAPRI. AMPLIAMENTO DEL SISTEMA FOGNARIO E REALIZZAZIONE DI NUOVE OPERE. (L.16.4.87, N.183, DECISIONE CEE (91)-1504/2 DEL 25.07.91)	122.164,17	0,00	122.164,17	0,00	
856	4		2	FONDI PER LE ATTIVITA' DI ORIENTAMENTO DEI CONSUMI ED AZIONI DI INFORMAZIONE - REG. CE N. 814 DEL 17/04/2000	0,00	0,00	0,00	0,00	
864	4		2	QUOTA RESIDUA DEL FONDO DI GARANZIA A FAVORE DELLE PMI ED IMPRESE ARTIGIANE OPERANTI IN CAMPANIA A VALERE SULLE RISORSE FESR DEL QCS OBIETTIVO 1 ITALIA - SOTTOQUADRO CAMPANIA 1989 - 1993.	0,00	0,00	0,00	0,00	
866	4		2	PROGR. COMUNITARIO DI APPRENDIMENTO PERMANENTE 2007-13 SOTTOPROGR. L.DA VINCI - AZIONE PARTENARIATI MULTILATERALI PROGETTO "ART FOR LIFE" LLP-LDV-PA-09-IT-0319 - "CLP"	0,00	0,00	0,00	0,00	
868	4		2	RISORSE CEE PER L'ATTUAZIONE DEL PROGRAMMA OPERATIVO PRISMA (DECISIONE COMMISSIONE CEE N. 9105 10007 DEL 16.12.91)	142.025,65	0,00	142.025,65	0,00	
870	4		2	CONTRIBUTO COMUNITARIO FESR PER L'ATTUAZIONE DEL PROGRAMMA RETEX. ARINCO N.93.IT.16.005 (N.1/95 - D.P.475)	3.804.716,80	0,00	3.804.716,80	0,00	
878	4		2	PROGRAMMA OPERATIVO 1995/1999. FONDI PROVENIENTI DALLA CEE A VALERE SUL FONDO EUROPEO DI SVILUPPO REGIONALE. (REGOLAMENTO CEE 2081/93)	11.083.188,71	0,00	11.083.188,71	0,00	

TITOLO

4 ENTRATE DERIVANTI DA ALIENAZIONI, DA TRASFORMAZIONE DI CAPITALI, DA RISCOSSIONE DI CREDITI E DA TRASFERIMENTI DI CAPITALI

CATEGORIA

.48 ENTRATE DERIVANTI DA CONTRIBUTI E TRASFERIMENTI DI PARTE CONTO CAPITALE DELL'UNIONE EUROPEA

UNI BOLLETTINO UFFICIALE della REGIONE CAMPANIA

84 ASSEGNAZIONI DI CAPITALI

PARTE I Atti della Regione

Riscossioni	Totale	Somme accertate	Differenze		Residui attivi all'inizio dell'esercizio eliminati e riprodotti	Residui attivi da riportare		
In conto della competenza			Fra previsioni e accertamenti	Fra previsioni di cassa e riscossioni		Provenienti da precedenti esercizi	Di nuova formazione	Totale
0,00	0,00	0,00	0,00	0,00	0,00	0,00	0,00	0,00
0,00	0,00	0,00	0,00	0,00	0,00	0,00	0,00	0,00
0,00	0,00	0,00	0,00	8.487.815,45	0,00	8.487.815,45	0,00	8.487.815,45
0,00	345.375,00	0,00	0,00	96.893,86	- 96.893,86	0,00	0,00	0,00
0,00	0,00	0,00	20.000,00	20.000,00	0,00	0,00	0,00	0,00
0,00	0,00	0,00	0,00	0,00	0,00	0,00	0,00	0,00
0,00	0,00	0,00	0,00	0,00	0,00	0,00	0,00	0,00
0,00	0,00	0,00	0,00	39.297.300,84	0,00	98.243.252,10	0,00	98.243.252,10
0,00	0,00	0,00	0,00	5.730.732,55	- 5.730.732,55	0,00	0,00	0,00
0,00	0,00	0,00	0,00	17.248,80	- 17.248,80	0,00	0,00	0,00
0,00	0,00	0,00	0,00	0,00	0,00	0,00	0,00	0,00
0,00	0,00	0,00	0,00	1.985,81	0,00	1.985,81	0,00	1.985,81
0,00	0,00	0,00	0,00	4.001.734,19	- 4.001.734,19	0,00	0,00	0,00
0,00	0,00	0,00	0,00	0,00	0,00	0,00	0,00	0,00
0,00	0,00	0,00	0,00	0,00	0,00	0,00	0,00	0,00
0,00	0,00	0,00	0,00	0,00	0,00	0,00	0,00	0,00
0,00	0,00	0,00	0,00	122.164,17	0,00	122.164,17	0,00	122.164,17
0,00	0,00	0,00	0,00	0,00	0,00	0,00	0,00	0,00
0,00	0,00	0,00	0,00	0,00	0,00	0,00	0,00	0,00
0,00	0,00	0,00	0,00	0,00	0,00	0,00	0,00	0,00
0,00	0,00	0,00	0,00	142.025,65	0,00	142.025,65	0,00	142.025,65
0,00	0,00	0,00	0,00	3.804.716,80	0,00	3.804.716,80	0,00	3.804.716,80
0,00	0,00	0,00	0,00	11.083.188,71	0,00	11.083.188,71	0,00	11.083.188,71

TITOLO

4 ENTRATE DERIVANTI DA ALIENAZIONI, DA TRASFORMAZIONE DI CAPITALI, DA RISCOSSIONE DI CREDITI E DA TRASFERIMENTI DI CAPITALI

CATEGORIA

.48 ENTRATE DERIVANTI DA CONTRIBUTI E TRASFERIMENTI DI PARTE CONTO CAPITALE DELL'UNIONE EUROPEA

BOLLETTINO UFFICIALE
della REGIONE CAMPANIA

LE DI BASE

n. 75 del 4 novembre 2016

PARTE I Atti della Regione

Cap	Class.ne sec.il bilancio statale		Cat.	Denominazione	Previsioni finali			Riscossioni	
	Tit.				Residui attivi all'inizio dell'esercizio	Di competenza	Di cassa	In conto dei residui	
894	4		2	FONDI FESR PER IL PROGRAMMA DI INIZIATIVA COMUNITARIA INTERREGIONALE II (DECISIONE CEE 1998, 2254 DEL 5/8/98) PER IL PROGETTO "PROBLEMATICHE DELLA FORESTA MEDITERRANEA"	13.386,00	0,00	13.386,00	0,00	
910	4		2	PIC - FONDI FESR PER I PROGRAMMI PMI DI INIZIATIVA COMUNITARIA PER LE PICCOLE E MEDIE IMPRESE (DECISIONE CEE/96 1333 DEL 24.6.96)	0,00	0,00	0,00	0,00	
912	4		2	PIC - FONDI FESR PER IL PROGRAMMA RESIDER 2 DI INIZIATIVA COMUNITARIA RELATIVO ALLA RICONVERSIONE DI ZONE SIDERURGICHE CON PROBLEMI DI ORDINE OCCUPAZIONALE ED ECONOMICO. ANNUALITA' 1996 E 1997 - DEC. CEE/96 N. 859 DEL 16.4.1996	6.516.213,99	0,00	6.516.213,99	0,00	
920	4		2	PROGRAMMA EUROPEO DI FORMAZIONE ED ORIENTAMENTO LEONARDO DA VINCI 2000-2006. PROGETTO LAB.OR. NR. I/03/B/F/PP-154069	343.195,00	0,00	343.195,00	0,00	
922	4		2	PROGRAMMA EUROPEO DI FORMAZIONE ED ORIENTAMENTO LEONARDO DA VINCI 2000-2006; PROGETTO LALIMIP.	11.520,00	0,00	11.520,00	0,00	
928	4		2	CONTRIBUTO DEL F.S.E. EX ART. 9 DELLA LEGGE N. 236/93 PER IL COFINANZIAMENTO DEL PROGETTO "P.A.R.C.U.A.M." TESO ALLA FORMAZIONE DI N. 200 DISOCCUPATI PER LO SVILUPPO IN CAMPANIA DELL'ATTIVITA' TURISTICA (D.L. N. 78/96/ FR DEL 14.11.96; ART. 26 LEGGE 21.12).	464.811,21	0,00	464.811,21	0,00	
932	4		2	PROGETTO COMUNITARIO LEONARDO DA VINCI. CONTRIBUTO COMUNITARIO F.S.E. PER L'ATTUAZIONE DEL PROGETTO TESS: TELEWORK EDUCATION SYSTEM (DECISIONE 1999/381/CE).	23.148,00	0,00	23.148,00	0,00	
933	4		2	PROGETTO COMUNITARIO LEONARDO DA VINCI. CONTRIBUTO COMUNITARIO F.S.E. PER L'ATTUAZIONE DEL PROGETTO DILAT: DISTANCE LEARNING FOR ACCESSIBLE TOURISM TECHNICIANS (DECISIONE 1999/382/CE).	11.701,00	0,00	11.701,00	0,00	
951	4		2	FONDI FESR PER L'ATTUAZIONE DELL'INIZIATIVA COMUNITARIA KONVER 1994 - 1999 (LEGGE N. 183/87; DELIB. CIPE 21.3.97 - ANNI 1996 - 1997).	647.636,95	0,00	647.636,95	0,00	
1047	4		2	PROGRAMMA OPERATIVO MULTIREGIONALE N.940028/1/1: AZIONI INNOVATIVE ED ASSISTENZA TECNICA (DECISIONE CEE /94/ 3492 DEL 16/12/94 - ARINCO N.94IT05021) - QUOTA FSE.	2.599.148,10	0,00	2.599.148,10	0,00	
1076	4		2	PROGRAMMA COMUNITARIO INTERREG II - FONDI FESR (DECISIONE CEE/C 1998 2275 DEL 5/1/98) - PROGETTO MEDAIR.	27.000,00	0,00	27.000,00	0,00	
1084	4		2	PROGRAMMA OPERATIVO INTERREGIONALE II C MISURA 4.1 RETE SOVRANAZIONALE DI LABORATORI AMBIENTALI MULTIFUNZIONALI (QUOTA CEE)	23.906,28	0,00	23.906,28	0,00	
1090	4		2	FINANZIAMENTO COMUNITARIO LEONARDO DA VINCI - PROGETTI STOA (CONVENZIONE I/04/A/EX 154456 - SCF) E POLIS (CONVENZIONE I/05/A EX 154527 SCF)	0,00	0,00	0,00	0,00	
1092	4		2	FINANZIAMENTI COMUNITARI LEONARDO DA VINCI - PROGETTO POLIFORME (CONVENZIONE I/06/B/F/PP-154164)	0,00	100.000,00	100.000,00	0,00	
1098	4		2	CONTRIBUTO FSE PER COFINANZIAMENTO PER DELLE ATTIVITA' FORMATIVE RIENTRANTI NEL POM 940026-1-1 FORMAZIONE APPRENDISTI ARTIGIANI E FORMAZIONE APPRENDISTI SETTORE TESSILE ABBIGLIAMENTO	743.349,33	0,00	743.349,33	0,00	
1102	4		2	QUOTA CEE-FSE PROGETTO QUADRO MISURE A SOSTEGNO DELL'IMPIEGO E DELL'IMPRENDITORIALITA' FEMMINILE PROGETTO DONNA E LAVORO REGIONE CAMPANIA POM 940026/1/1. DECISIONE C(94) 3244 DEL 6/12/94.	46.151,98	0,00	46.151,98	0,00	
1104	4		2	PROGRAMMA COMUNITARIO LEONARDO DA VINCI PROGETTO DI SCAMBI "ODI" ORIENTAMENTO DINAMICO IN AMBIENTI EDUCATIVI ED ORGANIZZATIVI. FONDI CEE (CONV. INC. ISFOL N. I/99/169644/PL/112C/FPC	26.000,00	0,00	26.000,00	0,00	
1124	4		2	QUOTA FSE - PIC EQUAL PER LA LOTTA CONTRO LA DISCRIMINAZIONE E LE DISEGUAGLIANZE IN RELAZIONE AL MERCATO DEL LAVORO (DECISIONE C(2001) 43 DEL 26/3/2001).	3.759.483,69	0,00	3.759.483,69	0,00	
1182	4		2	FONDI DELLA C.E.E.-F.S.E. PER L'ATTUAZIONE DEL PIANO OPERATIVO RICERCA, SVILUPPO TECNOLOGICO ED ALTA FORMAZIONE 1994/1999. FASCICOLO P.O. N.940023/1/1 (ARINCO 94.IT.16.028)	0,00	0,00	0,00	0,00	
1186	4		2	FONDI DELLA CEE - FESR PER L'ASSISTENZA TECNICA, SUPPORTO OPERATIVO ALLA PROGETTAZIONE, ANALISI DI PREFATTIBILITA' E FATTIBILITA' DEGLI INTERVENTI AMMISSIBILI AL FINANZIAMENTO (DECISIONE C (98) 1207 DEL 3 GIUGNO 1998)	95.535,23	0,00	95.535,23	0,00	
1212	4		2	FONDI FESR PER L'ATTUAZIONE DEI PROGRAMMI DI INIZIATIVA COMUNITARIA 2000 - 2006: INTERREG II, INTERREG III ED ALTRI.	2.766.299,09	0,00	2.766.299,09	0,00	
1225	4		2	FONDI FESR PER LA REALIZZAZIONE DI INIZIATIVE DI "COOPERAZIONE TERRITORIALE EUROPEA E ALTRE AZIONI DI COOPERAZIONE INTERNAZIONALE 2007/2013"	1.195.152,00	0,00	1.195.152,00	0,00	

TITOLO

4 ENTRATE DERIVANTI DA ALIENAZIONI, DA TRASFORMAZIONE DI CAPITALI, DA RISCOSSIONE DI CREDITI E DA TRASFERIMENTI DI CAPITALI

CATEGORIA

.48 ENTRATE DERIVANTI DA CONTRIBUTI E TRASFERIMENTI DI PARTE CONTO CAPITALE DELL'UNIONE EUROPEA

UNI BOLLETTINO UFFICIALE della REGIONE CAMPANIA

84 ASSEGNAZIONI DI CAPITALI

PARTE I Atti della Regione

Riscossioni	Totale	Somme accertate	Differenze		Residui attivi all'inizio dell'esercizio eliminati e riprodotti	Residui attivi da riportare		
In conto della competenza			Fra previsioni e accertamenti	Fra previsioni di cassa e riscossioni		Provenienti da precedenti esercizi	Di nuova formazione	Totale
0,00	0,00	0,00	0,00	13.386,00	0,00	13.386,00	0,00	13.386,00
0,00	0,00	0,00	0,00	0,00	0,00	0,00	0,00	0,00
0,00	0,00	0,00	0,00	6.516.213,99	0,00	6.516.213,99	0,00	6.516.213,99
0,00	0,00	0,00	0,00	343.195,00	0,00	343.195,00	0,00	343.195,00
0,00	0,00	0,00	0,00	11.520,00	0,00	11.520,00	0,00	11.520,00
0,00	0,00	0,00	0,00	464.811,21	0,00	464.811,21	0,00	464.811,21
0,00	0,00	0,00	0,00	23.148,00	0,00	23.148,00	0,00	23.148,00
0,00	0,00	0,00	0,00	11.701,00	0,00	11.701,00	0,00	11.701,00
0,00	0,00	0,00	0,00	647.636,95	0,00	647.636,95	0,00	647.636,95
0,00	0,00	0,00	0,00	2.599.148,10	0,00	2.599.148,10	0,00	2.599.148,10
0,00	0,00	0,00	0,00	27.000,00	0,00	27.000,00	0,00	27.000,00
0,00	0,00	0,00	0,00	23.906,28	- 23.906,28	0,00	0,00	0,00
0,00	0,00	0,00	0,00	0,00	0,00	0,00	0,00	0,00
0,00	0,00	0,00	100.000,00	100.000,00	0,00	0,00	0,00	0,00
0,00	0,00	0,00	0,00	743.349,33	0,00	743.349,33	0,00	743.349,33
0,00	0,00	0,00	0,00	46.151,98	0,00	46.151,98	0,00	46.151,98
0,00	0,00	0,00	0,00	26.000,00	0,00	26.000,00	0,00	26.000,00
0,00	0,00	0,00	0,00	3.759.483,69	0,00	3.759.483,69	0,00	3.759.483,69
0,00	0,00	0,00	0,00	0,00	0,00	0,00	0,00	0,00
0,00	0,00	0,00	0,00	95.535,23	0,00	95.535,23	0,00	95.535,23
0,00	0,00	0,00	0,00	2.766.299,09	0,00	2.766.299,09	0,00	2.766.299,09
0,00	0,00	0,00	0,00	1.195.152,00	0,00	1.195.152,00	0,00	1.195.152,00

TITOLO

4 ENTRATE DERIVANTI DA ALIENAZIONI, DA TRASFORMAZIONE DI CAPITALI, DA RISCOSSIONE DI CREDITI E DA TRASFERIMENTI DI CAPITALI

CATEGORIA

.48 ENTRATE DERIVANTI DA CONTRIBUTI E TRASFERIMENTI DI PARTE CONTO CAPITALE DELL'UNIONE EUROPEA

BOLLETTINO UFFICIALE
della REGIONE CAMPANIA

LE DI BASE

n. 75 del 14 Novembre 2016
84 ASSEGNAZIONI U.E. CAPITALE

PARTE I

Atti della Regione

Cap	Class.ne sec.il bilancio statale			Denominazione	Previsioni finali			Riscossioni	
	Tit.		Cat.		Residui attivi all'inizio dell'esercizio	Di competenza	Di cassa	In conto dei residui	
1271	4		2	TRASFERIMENTI U.E. PER PROGRAMMI EUROPEI A GESTIONE DIRETTA, DI COOPERAZIONE TERRITORIALE, STRUMENTI FINANZIARI EUROPEI: ALTRI CONTRIBUTI AGLI INVESTIMENTI DALL'UNIONE EUROPEA	0,00	1.036.850,04	1.036.850,04	0,00	
1273	4		2	TRASFERIMENTI U.E. PER PROGRAMMI EUROPEI A GESTIONE DIRETTA, DI COOPERAZIONE TERRITORIALE, STRUMENTI FINANZIARI EUROPEI: FONDO EUROPEO DI SVILUPPO REGIONALE (FESR)	0,00	0,00	0,00	0,00	
1297	4		2	COFINANZIAMENTO CEE-FESR PER IL PROGRAMMA SOVVENZIONI GLOBALI PER AZIONI INNOVATIVE S.T.A.R.T. (LEGGE 183/87; DELIBERA CIPE 66/2002).	1.293.000,00	0,00	1.293.000,00	0,00	

TITOLO	4 ENTRATE DERIVANTI DA ALIENAZIONI, DA TRASFORMAZIONE DI CAPITALI, DA RISCOSSIONE DI CREDITI E DA TRASFERIMENTI DI CAPITALI
CATEGORIA	.48 ENTRATE DERIVANTI DA CONTRIBUTI E TRASFERIMENTI DI PARTE CONTO CAPITALE DELL'UNIONE EUROPEA
UNI	84 ASSEGNAZIONI DI CAPITALE

BOLLETTINO UFFICIALE
della REGIONE CAMPANIA

ANNO DI RIF. 2016

PARTE I  Atti della Regione

Riscossioni	Totale	Somme accertate	Differenze		Residui attivi all'inizio dell'esercizio eliminati e riprodotti	Residui attivi da riportare		
In conto della competenza			Fra previsioni e accertamenti	Fra previsioni di cassa e riscossioni		Provenienti da precedenti esercizi	Di nuova formazione	Totale
1.036.850,04	1.036.850,04	1.036.850,04	0,00	0,00	0,00	0,00	0,00	0,00
0,00	0,00	0,00	0,00	0,00	0,00	0,00	0,00	0,00
0,00	0,00	0,00	0,00	1.293.000,00	0,00	1.293.000,00	0,00	1.293.000,00

TITOLO

4 ENTRATE DERIVANTI DA ALIENAZIONI, DA TRASFORMAZIONE DI CAPITALI, DA RISCOSSIONE DI CREDITI E DA TRASFERIMENTI DI CAPITALI

CATEGORIA

.48 ENTRATE DERIVANTI DA CONTRIBUTI E TRASFERIMENTI DI PARTE CONTO CAPITALE DELL'UNIONE EUROPEA

BOLLETTINO UFFICIALE
della REGIONE CAMPANIA

LE DI BASE

n. 75 del 14 Novembre 2016
205 ASSEGNAZIONI U.E. CAPITALE POR 2001

PARTE I

Atti della Regione

Cap	Class.ne sec.il bilancio statale			Denominazione	Previsioni finali			Riscossioni	
	Tit.		Cat.		Residui attivi all'inizio dell'esercizio	Di competenza	Di cassa	In conto dei residui	
1118	4		2	COFINANZIAMENTO DELLA CEE-FESR PER L'ASSISTENZA TECNICA E GLI INTERVENTI PREVISTI DAGLI ASSI PRIORITARI DEL POR CAMPANIA ANNI 2000/2006	184.628.939,27	0,00	73.851.575,71	0,00	
1120	4		2	FONDI DELLA CEE - FSE PER GLI INTERVENTI PREVISTI DAGLI ASSI PRIORITARI DEL POR CAMPANIA 2000 - 2006	273.054.736,32	0,00	109.221.894,53	0,00	
1134	4		2	COFINANZIAMENTO DELLA CEE-PEOGA PER GLI INTERVENTI PREVISTI DAGLI ASSI PRIORITARI DEL POR CAMPANIA. ANNI 2000/2006	3.410.043,23	0,00	3.410.043,23	0,00	
1138	4		2	COFINANZIAMENTO DELLA CEE-SFOP PER GLI INTERVENTI DELL' ASSE PRIORITARIO DEL POR CAMPANIA. ANNI 2000/2006	2.723.832,29	0,00	2.723.832,29	0,00	

TITOLO **4 ENTRATE DERIVANTI DA ALIENAZIONI, DA TRASFORMAZIONE DI CAPITALI, DA RISCOSSIONE DI CREDITI E DA TRASFERIMENTI DI CAPITALI**

CATEGORIA **.48 ENTRATE DERIVANTI DA CONTRIBUTI E TRASFERIMENTI DI PARTE CONTO CAPITALE DELL'UNIONE EUROPEA**

UNI **205 ASSEGNAZIONI DI CAPITALI PER** **BOLLETTINO UFFICIALE della REGIONE CAMPANIA** **2000-2006** **PARTE I** **Atti della Regione**

Riscossioni	Totale	Somme accertate	Differenze		Residui attivi all'inizio dell'esercizio eliminati e riprodotti	Residui attivi da riportare		
In conto della competenza			Fra previsioni e accertamenti	Fra previsioni di cassa e riscossioni		Provenienti da precedenti esercizi	Di nuova formazione	Totale
0,00	0,00	0,00	0,00	73.851.575,71	0,00	184.628.939,27	0,00	184.628.939,27
0,00	0,00	0,00	0,00	109.221.894,53	0,00	273.054.736,32	0,00	273.054.736,32
0,00	0,00	0,00	0,00	3.410.043,23	- 3.410.043,23	0,00	0,00	0,00
0,00	0,00	0,00	0,00	2.723.832,29	- 2.723.832,29	0,00	0,00	0,00

Cap	Class.ne sec.il bilancio statale			Denominazione	Previsioni finali			Riscossioni	
	Tit.		Cat.		Residui attivi all'inizio dell'esercizio	Di competenza	Di cassa	In conto dei residui	
1023	4		2	ASSEGNAZIONE FONDI DELLA UE FINALIZZATI AI SERVIZI DI ASSISTENZA TECNICA DEL PROGRAMMA OPERATIVO INTERREGIONALE "ENERGIA RINNOVABILI E RISPARMIO ENERGETICO"	0,00	0,00	0,00	0,00	
1207	4		2	FONDI U.E. 2007/2013 PER IL COORDINAMENTO NAZIONALE DEL PROGRAMMA OPERATIVO TRANSNAZIONALE MEDITERRANEO 2007/2013 PRIORITA' 5 - ASSISTENZA TECNICA	189.818,25	0,00	189.818,25	0,00	
1372	4		2	FONDI PER IL FINANZIAMENTO DEL PROGRAMMA OPERATIVO INTERREGIONALE (POIN) "ATTRATTORI CULTURALI, NATURALI E TURISMO" - QUOTA U.E.	212.242.179,00	0,00	84.896.871,60	0,00	
1440	4		2	ASSEGNAZIONI DI FONDI DELLA U.E. PER L' ATTUAZIONE DEL P.O. FESR 2007/2013.	2.258.707.091,33	491.800.010,32	1.508.395.375,99	723.705.974,97	
1470	4		2	COFINANZIAMENTO DELL'U.E. PER GLI INTERVENTI PREVISTI DAL P.O. NAZIONALE PESCA 2007/2013 - FONDO FEP.	32.088.270,85	7.678.054,00	39.766.324,85	0,00	
1490	4		2	ASSEGNAZIONI DI FONDI DELLA U.E. PER L' ATTUAZIONE DEL P.O. FSE 2007/2013.	344.347.758,40	103.333.028,60	219.112.131,96	25.033.678,85	

TITOLO

4 ENTRATE DERIVANTI DA ALIENAZIONI, DA TRASFORMAZIONE DI CAPITALI, DA RISCOSSIONE DI CREDITI E DA TRASFERIMENTI DI CAPITALI

CATEGORIA

.48 ENTRATE DERIVANTI DA CONTRIBUTI E TRASFERIMENTI DI PARTE CONTO CAPITALE DELL'UNIONE EUROPEA

BOLLETTINO UFFICIALE della REGIONE CAMPANIA

248 FONDI EUROPEI 17/06/2014 Novembre 2016

PARTE I  Atti della Regione

Riscossioni	Totale	Somme accertate	Differenze		Residui attivi all'inizio dell'esercizio eliminati e riprodotti	Residui attivi da riportare		
In conto della competenza			Fra previsioni e accertamenti	Fra previsioni di cassa e riscossioni		Provenienti da precedenti esercizi	Di nuova formazione	Totale
0,00	0,00	0,00	0,00	0,00	0,00	0,00	0,00	0,00
0,00	0,00	0,00	0,00	189.818,25	567.331,77	757.150,02	0,00	757.150,02
0,00	0,00	0,00	0,00	84.896.871,60	- 212.242.179,00	0,00	0,00	0,00
0,00	723.705.974,97	491.800.010,32	0,00	784.689.401,02	390.094.714,57	1.925.095.830,93	491.800.010,32	2.416.895.841,25
0,00	0,00	7.678.054,00	0,00	39.766.324,85	0,00	32.088.270,85	7.678.054,00	39.766.324,85
0,00	25.033.678,85	103.333.028,60	0,00	194.078.453,11	0,00	319.314.079,55	103.333.028,60	422.647.108,15

Cap	Class.ne sec.il bilancio statale			Denominazione	Previsioni finali			Riscossioni	
	Tit.		Cat.		Residui attivi all'inizio dell'esercizio	Di competenza	Di cassa	In conto dei residui	
5000	5		1	MUTUO CON ONERI A CARICO DELLO STATO PER IL RIPIANO DELLA MAGGIORE SPESA SANITARIA 1984. (D.L.29.9.1984, N.528 CONVERTITO IN LEGGE 31 OTTOBRE 1984,N.733)	64.474.183,98	0,00	25.789.673,59	64.474.183,98	
5002	5		1	MUTUO CON ONERI A CARICO DELLA REGIONE PER IL FINANZIAMENTO DI SPESE PER INVESTIMENTO E POLITICHE DI SOSTEGNO PER GLI INVESTIMENTI.	0,00	0,00	0,00	0,00	
5004	5		1	QUOTA DEL 25% DEL MUTUO CON ONERI DI AMMORTAMENTO A CARICO DELLA REGIONE PER IL RIPIANO DELLA SPESA SANITARIA AUTORIZZATA PER L'ESERCIZIO FINANZIARIO 1990 (ART.3 D.L.15.9.1990, N.262 CONVERTITO CON MODIFICAZIONI IN LEGGE 19.11.1990, N.334)	31.141.861,19	0,00	31.141.861,19	17.880.412,34	
5006	5		1	ASSUNZIONE DI MUTUO CON ONERI A CARICO DELLA REGIONE PER OPERE ED INFRASTRUTTURE A SOSTEGNO DEL SETTORE PRIMARIO.	0,00	0,00	0,00	0,00	
5008	5		1	MUTUO CON ONERI A CARICO DELLO STATO PER IL RIPIANO DELLA SPESA SANITARIA PER GLI ANNI 1987-1988 (D.L.25.11.1989, N.382 CONVERTITO IN LEGGE 25.1.1990, N.8)	76.645.403,68	0,00	30.658.161,47	76.645.403,68	
5010	5		1	MUTUO CASSA DEPOSITI E PRESTITI PER IL PROGRAMMA STRAORDINARIO DI OPERE ACQUEDOTTISTICHE (ART.17 COMMA 38 LEGGE 11.3.1988, N.67)	7.275.984,25	0,00	7.275.984,25	0,00	
5012	5		1	MUTUI CON ONERI A CARICO DELLO STATO DESTINATI ALLA PROSECUZIONE DEGLI INTERVENTI DI CUI ALLA LEGGE N.32/92. LEGGI FINANZIARIE PER GLI ANNI 2000, 2002 E 2004 (N.488 DEL 23/12/99, N.448 DEL 28/12/2001 E N.350 DEL 24/12/2003).	0,00	0,00	0,00	0,00	
5014	5		1	MUTUO DELLA CASSA DEPOSITI E PRESTITI PER IL RIPRISTINO DI OPERE PUBBLICHE DANNEGGIATE DALLE AVVERSA' ATMOSFERICHE DEL GENNAIO 1987 (ART.10 DECRETO LEGGE 26.1.1987, CONVERTITO IN LEGGE 26.3.1987, N.120) .	3.839.259,01	0,00	3.839.259,01	0,00	
5015	5		3	ANTICIPAZIONE DI LIQUIDITA' DI CUI ALL'ARTICOLO 2 DEL D.L. 8 APRILE 2013, N.35, CONVERTITO, CON MODIFICAZIONI, IN LEGGE 6 GIUGNO 2013, N. 64	0,00	586.983.863,48	586.983.863,48	0,00	
5016	5		1	MUTUO DELLA CASSA DEPOSITI E PRESTITI PER IL RIPRISTINO DI OPERE MARITTIME E PORTUALI DANNEGGIATE DALLE MAREGGIATE DEL GENNAIO 1987 (ART.10 DECRETO LEGGE 26.1.1987, N.8 CONVERTITO IN LEGGE 26.3.1987, N.120)	2.287.265,91	0,00	2.287.265,91	0,00	
5022	5		1	TRASPORTO PUBBLICO LOCALE. MUTUO CONTRATTO PER LA COPERTURA DEI DEFICIT DI ESERCIZIO NON RIPIANATI RELATIVI AL PERIODO 1994/1996 (ART. 2, COMMA 1, LEGGE 18/6/1998 N. 194)	0,00	0,00	0,00	0,00	
5023	5		1	MUTUO CONTRATTO PER LA COPERTURA DEI DEFICIT DI ESERCIZIO NON RIPIANATI RELATIVI ALL'ANNO 1997 (LEGGE 472/99, D.M. DEL 7/1/98)	0,00	0,00	0,00	0,00	
5024	5		1	TRASPORTO PUBBLICO LOCALE. MUTUO CONTRATTO PER LA SOSTITUZIONE DI AUTOBUS IN ESERCIZIO DA OLTRE 15 ANNI, ACQUISTO DI MEZZI A TRAZIONE ELETTRICA E MEZZI DI TRASPORTO A FUNE (ART. 2, COMMA 5, LEGGE 18/6/98 N. 194)	0,00	0,00	0,00	0,00	
5025	5		3	ANTICIPAZIONE DI LIQUIDITA' DI CUI ALL'ARTICOLO 3 DEL D.L. 8 APRILE 2013, N. 35, CONVERTITO, CON MODIFICAZIONI, IN LEGGE 6 GIUGNO 2013, N. 64	0,00	531.970.000,00	531.970.000,00	0,00	
5028	5		1	FONDI PROVENIENTI DALLA RISTRUTTURAZIONE-RINEGOZIAZIONE PARZIALE DEL MUTUO DI ORIGINARI EURO 850 MILIONI REPERTORIO 66787 DEL 30/12/2002 E DALLA RISTRUTTURAZIONE-RINEGOZIAZIONE DELL'APERECREDITO 2004 DI ORIGINARI EURO 450 MILIONI REPERTORIO 2563 DEL 29 APRILE 2005 E DELL'APERECREDITO 2005 DI ORIGINARI EURO 693,9 MILIONI REPERTORIO 3425 DEL 19 LUGLIO 2006	0,00	0,00	0,00	0,00	
5030	5		1	SISMA DEL 9/9/98. MUTUO CON ONERI A CARICO DELLO STATO DESTINATO AGLI INTERVENTI DI RICOSTRUZIONE. (D.L. 13 MAGGIO 1999 N. 132 CONVERTITO IN LEGGE 13/7/1999 N. 226).	0,00	0,00	0,00	0,00	
5034	5		1	MUTUO CON ONERI A CARICO DELLO STATO PER IL COMPLETAMENTO DEGLI INTERVENTI DI RICOSTRUZIONE E RINASCITA DELLE ZONE COLPITE DAL TERREMOTO DELL'AGOSTO 1962. FONDI INTEGRATIVI AI SENSI DELLA LEGGE 116/80 E DELL'ART.144, COMMA 6 L.23/12/2000 N.388 - QUOTA ANNUALE	0,00	0,00	0,00	0,00	
5035	5		3	ANTICIPAZIONE DI LIQUIDITA', IN APPLICAZIONE DELL'ART. 13, CO. 6, DL 31 AGOSTO 2013, N. 102.	0,00	425.576.000,00	425.576.000,00	0,00	
5044	5		1	MUTUO CON ONERI A CARICO DELLO STATO PER INTERVENTI INFRASTRUTTURALI DI EMERGENZA A SEGUITO DEGLI EVENTI CALAMITOSI DEL NOVEMBRE - DICEMBRE 1996 E GENNAIO 1997 (ART. 144, COMMA 4, LEGGE 388/2000).	0,00	0,00	0,00	0,00	
5046	5		1	LOTTI 1, 2 E 3 DEL MUTUO CON ONERI A CARICO DELLO STATO ACCESSO DALLA REGIONE PER GLI INTERVENTI PREVISTI DALL'ACCORDO DI PROGRAMMA - ALL. 3 - DEL 17/12/2002 TRA IL MINISTERO DELLE INFRASTRUTTURE E DEI TRASPORTI E LA REGIONE CAMPANIA.	0,00	0,00	0,00	0,00	
5048	5		1	FONDI DA DESTINARE AGLI INVESTIMENTI NEL SETTORE DEL TRASPORTO PUBBLICO LOCALE FINALIZZATI ALLA SOSTITUZIONE DI AUTOBUS DESTINATI AL TRASPORTO PUBBLICO LOCALE, IN ESERCIZIO DA OLTRE 15 ANNI, NONCHE' ALL'ACQUISTO DI MEZZI DI TRASPORTO PUBBLICO DI PERSONE A TRAZIONE ELETTRICA, E DI ALTRI MEZZI DI TRASPORTO PUBBLICO DI PERSONE	0,00	0,00	0,00	0,00	

TITOLO

5 ENTRATE DERIVANTI DA MUTUI, PRESTITI O ALTRE OPERAZIONI CREDITIZIE

CATEGORIA

.43 ENTRATE DA PRESTITI E MUTUI

UNI BOLLETTINO UFFICIALE
della REGIONE CAMPANIA

86 PRESTITI E MUTUI

n. 75 del 14 Novembre 2016

PARTE I  Atti della Regione

Riscossioni In conto della competenza	Totale	Somme accertate	Differenze		Residui attivi all'inizio dell'esercizio eliminati e riprodotti	Residui attivi da riportare		
			Fra previsioni e accertamenti	Fra previsioni di cassa e riscossioni		Provenienti da precedenti esercizi	Di nuova formazione	Totale
0,00	64.474.183,98	0,00	0,00	- 38.684.510,39	0,00	0,00	0,00	0,00
0,00	0,00	0,00	0,00	0,00	0,00	0,00	0,00	0,00
0,00	17.880.412,34	0,00	0,00	13.261.448,85	- 13.261.448,85	0,00	0,00	0,00
0,00	0,00	0,00	0,00	0,00	0,00	0,00	0,00	0,00
0,00	76.645.403,68	0,00	0,00	- 45.987.242,21	0,00	0,00	0,00	0,00
0,00	0,00	0,00	0,00	7.275.984,25	0,00	7.275.984,25	0,00	7.275.984,25
0,00	0,00	0,00	0,00	0,00	0,00	0,00	0,00	0,00
0,00	0,00	0,00	0,00	3.839.259,01	0,00	3.839.259,01	0,00	3.839.259,01
516.005.812,36	516.005.812,36	516.005.812,36	70.978.051,12	70.978.051,12	0,00	0,00	0,00	0,00
0,00	0,00	0,00	0,00	2.287.265,91	0,00	2.287.265,91	0,00	2.287.265,91
0,00	0,00	0,00	0,00	0,00	0,00	0,00	0,00	0,00
0,00	0,00	0,00	0,00	0,00	0,00	0,00	0,00	0,00
0,00	0,00	0,00	0,00	0,00	0,00	0,00	0,00	0,00
531.970.000,00	531.970.000,00	531.970.000,00	0,00	0,00	0,00	0,00	0,00	0,00
0,00	0,00	0,00	0,00	0,00	0,00	0,00	0,00	0,00
0,00	0,00	0,00	0,00	0,00	0,00	0,00	0,00	0,00
0,00	0,00	0,00	0,00	0,00	0,00	0,00	0,00	0,00
0,00	0,00	0,00	0,00	0,00	0,00	0,00	0,00	0,00
425.576.000,00	425.576.000,00	425.576.000,00	0,00	0,00	0,00	0,00	0,00	0,00
0,00	0,00	0,00	0,00	0,00	0,00	0,00	0,00	0,00
0,00	0,00	0,00	0,00	0,00	0,00	0,00	0,00	0,00
0,00	0,00	0,00	0,00	0,00	0,00	0,00	0,00	0,00

Cap	Class.ne sec.il bilancio statale		Cat.	Denominazione	Previsioni finali			Riscossioni	
	Tit.				Residui attivi all'inizio dell'esercizio	Di competenza	Di cassa	In conto dei residui	
5050	5		1	MUTUO A CARICO DELLA REGIONE PER IL FINANZIAMENTO DEL CONTRATTO DI SVILUPPO PER SOSTENERE NUOVE ATTIVITA' ARTIGIANALI, CULTURALI ED INDUSTRIALI.	0,00	0,00	0,00	0,00	
5052	5		1	MUTUO CON ONERE DI AMMORTAMENTO A CARICO DELLO STATO PER LA REALIZZAZIONE DELLE OPERE DI FOGNATURE, COLLETTAMENTO, RIMOZIONE E BONIFICA DEI SEDIMENTI, DEPURAZIONE E RIUTILIZZO DELLE ACQUE REFLUE DEPURATE O.P.C.M. 3348 DEL 2/4/2004.	27,00	0,00	27,00	0,00	
5056	5		1	FONDI TRASFERITI DALLA PRESIDENZA DEL CONSIGLIO DEI MINISTRI - DIPARTIMENTO DELLA PROTEZIONE CIVILE - ALLA REGIONE CAMPANIA, DI CUI AL D.P.C.M. 3967/2010 E S.M.I., PER LA PROSECUZIONE DEGLI INTERVENTI DI RICOSTRUZIONE NELLE ZONE DELLA CAMPANIA INTERESSATE DAGLI EVENTI SISMICI DEL 1980, 1981 E 1982, IN ATTUAZIONE DELLA DELIBERA CIPE 37/2006.	0,00	0,00	0,00	0,00	
5062	5		1	PRESTITO DELLA CASSA DD.PP. CON ONERI A CARICO DELLO STATO PER L'ATTUAZIONE DEL PROGRAMMA DI INVESTIMENTI PER LA PREVENZIONE E LA LOTTA ALL'A.I.D.S. LEGGE N. 135 DEL 5/6/1990, DELIB. CIPE N. 64/2004	3.820.000,00	0,00	3.820.000,00	1.200.743,32	

TITOLO

5 ENTRATE DERIVANTI DA MUTUI, PRESTITI O ALTRE OPERAZIONI CREDITIZIE

CATEGORIA

.43 ENTRATE DA PRESTITI E MUTUI

UNI BOLLETTINO UFFICIALE
della REGIONE CAMPANIA

86 PRESTITI E MUTUI

n. 75 del 14 Novembre 2016

PARTE I  Atti della Regione

Riscossioni	Totale	Somme accertate	Differenze		Residui attivi all'inizio dell'esercizio eliminati e riprodotti	Residui attivi da riportare		
In conto della competenza			Fra previsioni e accertamenti	Fra previsioni di cassa e riscossioni		Provenienti da precedenti esercizi	Di nuova formazione	Totale
0,00	0,00	0,00	0,00	0,00	0,00	0,00	0,00	0,00
0,00	0,00	0,00	0,00	27,00	- 27,00	0,00	0,00	0,00
0,00	0,00	0,00	0,00	0,00	0,00	0,00	0,00	0,00
0,00	1.200.743,32	0,00	0,00	2.619.256,68	0,00	2.619.256,68	0,00	2.619.256,68

Cap	Class.ne sec.il bilancio statale			Denominazione	Previsioni finali			Riscossioni	
	Tit.		Cat.		Residui attivi all'inizio dell'esercizio	Di competenza	Di cassa	In conto dei residui	
5032	5		3	ANTICIPAZIONE DI CASSA DA PARTE DEL TESORIERE REGIONALE EX ART. 10 L.R. 7/2002	0,00	1.000.000.000,00	1.000.000.000,00	0,00	

TITOLO

5 ENTRATE DERIVANTI DA MUTUI, PRESTITI O ALTRE OPERAZIONI CREDITIZIE

CATEGORIA

.43 ENTRATE DA PRESTITI E MUTUI

UNI BOLLETTINO UFFICIALE
della REGIONE CAMPANIA

252 ANTICIPAZIONI ED ALTRE OPERAZIONI DI CREDITO A BREVE TERMINE

n. 75 del 14 Novembre 2016

PARTE I  Atti della Regione

Riscossioni	Totale	Somme accertate	Differenze		Residui attivi all'inizio dell'esercizio eliminati e riprodotti	Residui attivi da riportare		
In conto della competenza			Fra previsioni e accertamenti	Fra previsioni di cassa e riscossioni		Provenienti da precedenti esercizi	Di nuova formazione	Totale
0,00	0,00	0,00	1.000.000.000,00	1.000.000.000,00	0,00	0,00	0,00	0,00

TITOLO

5 ENTRATE DERIVANTI DA MUTUI, PRESTITI O ALTRE OPERAZIONI CREDITIZIE

CATEGORIA

.72 POR 2000/2006 BEI LINEA DI CREDITO E PREMIALITA'

BOLLETTINO UFFICIALE
della REGIONE CAMPANIA

LE DI BASE

170 POR 2000/2006 REINVENIENZE BEI LINEA DI CREDITO E PREMIALITA'

n. 75 del 14 Novembre 2016

PARTE I



Atti della Regione

Cap	Class.ne sec.il bilancio statale			Denominazione	Previsioni finali			Riscossioni	
	Tit.		Cat.		Residui attivi all'inizio dell'esercizio	Di competenza	Di cassa	In conto dei residui	
1128	5		1	LINEA DI CREDITO BEI 2000-2006. L.R. 26/7/2002 ART.7.	545,00	0,00	545,00	0,00	
1130	4		2	RISERVA DI PREMIALITA' 6% PER IL P.O.R. CAMPANIA 2000-2006	0,00	0,00	0,00	0,00	
1133	4		2	RISERVA DI PREMIALITA' 6% PER IL P.O.R. CAMPANIA 2000-2006- FONDO EUROPEO PESCA (FEP)	0,00	0,00	0,00	0,00	
1135	4		2	RISERVA DI PREMIALITA' 6% PER IL P.O.R. CAMPANIA 2000-2006 - FONDO EUROPEO AGRICOLO DI ORIENTAMENTO E GARANZIA	0,00	0,00	0,00	0,00	
1137	4		2	RISERVA DI PREMIALITA' 6% PER IL P.O.R. CAMPANIA 2000-2006- STRUMENTO FINANZIARIO DI ORIENTAMENTO DELLA PESCA (SFOP).	0,00	0,00	0,00	0,00	

TITOLO

5 ENTRATE DERIVANTI DA MUTUI, PRESTITI O ALTRE OPERAZIONI CREDITIZIE

CATEGORIA

.72 POR 2000/2006 BEI LINEA DI CREDITO E PREMIALITA'

UNI BOLLETTINO UFFICIALE
della REGIONE CAMPANIA170 POR 2000/2006 REINVENIENZE BEI LINEA DI CREDITO E PREMIALITA'
n. 75 del 14 Novembre 2016PARTE I  Atti della Regione

Riscossioni	Totale	Somme accertate	Differenze		Residui attivi all'inizio dell'esercizio eliminati e riprodotti	Residui attivi da riportare		
In conto della competenza			Fra previsioni e accertamenti	Fra previsioni di cassa e riscossioni		Provenienti da precedenti esercizi	Di nuova formazione	Totale
0,00	0,00	0,00	0,00	545,00	0,00	545,00	0,00	545,00
0,00	0,00	0,00	0,00	0,00	0,00	0,00	0,00	0,00
0,00	0,00	0,00	0,00	0,00	0,00	0,00	0,00	0,00
0,00	0,00	0,00	0,00	0,00	0,00	0,00	0,00	0,00
0,00	0,00	0,00	0,00	0,00	0,00	0,00	0,00	0,00

Cap	Class.ne sec.il bilancio statale			Denominazione	Previsioni finali			Riscossioni	
	Tit.		Cat.		Residui attivi all'inizio dell'esercizio	Di competenza	Di cassa	In conto dei residui	
2800	6		1	ENTRATA DA CONTRATTO DI DERIVATI EX LEGGE 448/2001 SUL PRESTITO OBBLIGAZIONARIO IN DOLLARI	0,00	50.096.000,00	50.096.000,00	0,00	
7000	6		1	RIMBORSO DELLE SOMME ANTICIPATE DALL'ECONOMO PER SPESE ECONOMICHE	4.275.384,29	2.000.000,00	4.559.381,40	1.923.205,14	
7002	6		1	RITENUTE PER CONTO TERZI E PARTITE DI GIRO VARIE	228.336,77	50.000.000,00	50.000.000,00	0,00	
7004	6		1	DEPOSITI CAUZIONALI.	335.137,99	100.000,00	435.137,99	4.522,76	
7006	6		1	RITENUTE ERARIALI SU COMPETENZE ED ASSEGNI VARI CORRISPOSTI DALLA REGIONE AL PERSONALE DIPENDENTE E AD ESTRANEI	5.397.565,68	100.000.000,00	105.397.565,68	455.968,64	
7008	6		1	ALTRE ENTRATE PER CONTO TERZI	46.029.694,39	50.000.000,00	50.000.000,00	398.935,66	
7010	6		1	ENTRATE PER SPESE NON ANDATE A BUON FINE	50.420,32	7.000.000,00	7.050.420,32	0,00	
7014	6		1	RECUPERO DI SOMME PER SPESE RELATIVE A CONTRATTI A CARICO DEI CONTRAENTI A NORMA DELL'ARTICOLO 16/BIS DEL REGIO DECRETO 18 NOVEMBRE 1923, N. 2440(ARTICOLO 1, LEGGE 27 DICEMBRE 1975 N. 790)	0,00	0,00	0,00	0,00	
7016	6		1	RECUPERO DI SOMME EROGATE AL PERSONALE IN QUIESCENZA A TITOLO DI ACCONTO SUL TRATTAMENTO PREVIDENZIALE DI CUI ALL'ART. 4 DELLA L.R. 19.1.74, N. 7	2.455.102,44	3.000.000,00	5.455.102,44	0,00	
7020	6		1	ACCANTONAMENTO INDENNITA' DI FINE RAPPORTO DI LAVORO A TEMPO INDETERMINATO SPETTANTE AGLI OPERAI IDRAULICO-FORESTALI IMPIEGATI IN LAVORI CONDOTTI IN AMMINISTRAZIONE DIRETTA DAGLI ISPETTORATI RIPARTIMENTALI DELLE FORESTE E DAGLI ENTI DELEGATI.	523.303,12	400.000,00	923.303,12	0,00	
7022	6		1	ANTICIPAZIONE PER SPESA COLLEGI PERITALI PER LA VALUTAZIONE DELLE SANZIONI PECUNARIE AI SENSI DELLA LEGGE 29 GIUGNO 1939, N. 1497.	0,00	0,00	0,00	0,00	
7024	6		1	RIMBORSO DA PARTE DEI DIPENDENTI DEGLI ENTI SOPPRESSI DI CUI ALLA LEGGE 461/1978 DI PRESTITI CONCESSI DALLA REGIONE (ARTICOLO 59 D.P.R. 16 OTTOBRE 1979, N. 509).	0,00	0,00	0,00	0,00	
7030	6		1	RIMBORSO ANTICIPAZIONE ASTIR S.P.A.	35.715.193,23	0,00	35.715.193,23	0,00	
7032	6		1	PROVENTI RIMBORSO SPESE PER PARCELLE COLLAUDATORI STATICI AI SENSI L.R. 9/83.	1.424.702,75	250.000,00	1.674.702,75	0,00	
7036	6		1	FONDI PRELEVATI DAI CONTI CORRENTI DIVERSI DA QUELLO DI TESORERIA TENUTI PRESSO IL TESORIERE.	0,00	18.643.745,01	18.643.745,01	0,00	
7038	6		1	ANTICIPAZIONE PER LA REALIZZAZIONE DI INTERVENTI URGENTI ED INDIFFERIBILI IN MATERIA FORESTALE	0,00	0,00	0,00	0,00	
7040	6		1	RECUPERO DI SOMME DAI COMUNI PER LE OPERAZIONI DEMANIALI SU TERRENI DI USO CIVICO (LEGGE 16.6.1927, N. 1766)	455.675,49	0,00	455.675,49	0,00	
7044	6		1	RITENUTE PREVIDENZIALI ED ASSISTENZIALI A CARICO DEI DIPENDENTI REGIONALI	4.977,28	32.000.000,00	32.004.977,28	0,00	
7046	6		1	RITENUTE PREVIDENZIALI ED ASSISTENZIALI A CARICO DEI DIPENDENTI COMANDATI	0,00	0,00	0,00	0,00	
7050	6		1	FONDO DI PEREQUAZIONE EX ART. 61, COMMA 9 LEGGE 25 GIUGNO 2008, N. 112, CONVERTITO IN LEGGE, CON MODIFICAZIONI, DALLA LEGGE 6 AGOSTO 2008, N. 133	130.341,72	100.000,00	230.341,72	56.709,03	
7052	6		1	RISCOSSIONE PER RIVALSA DELLA REGIONE NEI CONFRONTI DEI CONDANNATI CON SENTENZA IRREVOCABILE DEL PRETORE PER OPERE DIFFORMI ALLE NORME DELLA LEGGE 2.2.74, N. 64	0,00	0,00	0,00	0,00	
7056	6		1	PRELIEVO DI SOMME GIACENTI PRESSO IL CONTO DI TESORERIA REGIONALE IN ATTESA DI IMPUTAZIONE	7.838,65	2.200.000.000,00	2.200.007.838,65	0,00	
7060	6		1	RITENUTE CONTRIBUTIVE PREVIDENZIALI 10% PRO INPS OPERATE A CARICO DEI SOGGETTI OBBLIGATI AI SENSI DELL'ART. 2 DELLA L. N. 335 DELL'8.8.1995 E SUCCESSIVE MODIFICAZIONI ED INTEGRAZIONI	5.039,67	30.000,00	35.039,67	0,00	
7068	6		1	RIACQUISIZIONE DEI FONDI GIACENTI ALLA DATA DEL 13/6/97 SUI CONTI CORRENTI DI CUI ALL'ART. 11 DELLA L.R. N. 51/78 INTESATATI AI COMUNI DELLA PROVINCIA DI AVELLINO IN ATTUAZIONE DELL'ART. 22 DELLA L.R. N. 15/97	56,94	0,00	56,94	0,00	
7077	6		1	RECUPERO DI SPESE, AI SENSI DEGLI ARTT. 23 E 28 DELLA L.R. 54/85 MODIFICATI ED INTEGRATI DAGLI ARTT. 18 E 20 DELLA L.R. 17/95 E ARTT.24 E 27 DELLA L.R. 54/85, PER LAVORI ESEGUITI IN DANNO DEGLI INADEMPIENTI PER IL RECUPERO AMBIENTALE DELLE CAVE.	0,00	0,00	0,00	0,00	
7080	6		1	PARTITE SOSPENSE RELATIVE A SOMME PRELEVATE SUI CONTI CORRENTI POSTALI DI TESORERIA REGIONALE A SEGUITO DI PROCEDURE PIGNORATIZIE	0,00	50.000.000,00	50.000.000,00	0,00	

TITOLO

6 CONTABILITA' SPECIALI

CATEGORIA

.54 CONTABILITA' SPECIALI

UNI BOLLETTINO UFFICIALE
della REGIONE CAMPANIA

94 PARTITE DI GIRO

n. 75 del 14 Novembre 2016

PARTE I  Atti della Regione

Riscossioni	Totale	Somme accertate	Differenze		Residui attivi all'inizio dell'esercizio eliminati e riprodotti	Residui attivi da riportare		
In conto della competenza			Fra previsioni e accertamenti	Fra previsioni di cassa e riscossioni		Provenienti da precedenti esercizi	Di nuova formazione	Totale
50.096.000,00	50.096.000,00	50.096.000,00	0,00	0,00	0,00	0,00	0,00	0,00
0,00	1.923.205,14	2.000.000,00	0,00	2.636.176,26	0,00	2.352.179,15	2.000.000,00	4.352.179,15
10.260.938,88	10.260.938,88	10.260.938,88	39.739.061,12	39.739.061,12	- 139.802,50	88.534,27	0,00	88.534,27
25.000,00	29.522,76	58.714,66	41.285,34	405.615,23	0,00	330.615,23	33.714,66	364.329,89
851.412,13	1.307.380,77	851.412,13	99.148.587,87	104.090.184,91	- 4.505,44	4.937.091,60	0,00	4.937.091,60
3.126.171,34	3.525.107,00	3.175.255,16	46.824.744,84	46.474.893,00	- 694.264,06	44.936.494,67	49.083,82	44.985.578,49
2.837,29	2.837,29	2.837,29	6.997.162,71	7.047.583,03	0,00	50.420,32	0,00	50.420,32
0,00	0,00	0,00	0,00	0,00	0,00	0,00	0,00	0,00
0,00	0,00	0,00	3.000.000,00	5.455.102,44	0,00	2.455.102,44	0,00	2.455.102,44
314.780,48	314.780,48	314.780,48	85.219,52	608.522,64	0,00	523.303,12	0,00	523.303,12
0,00	0,00	0,00	0,00	0,00	0,00	0,00	0,00	0,00
0,00	0,00	0,00	0,00	0,00	0,00	0,00	0,00	0,00
0,00	0,00	0,00	0,00	35.715.193,23	0,00	35.715.193,23	0,00	35.715.193,23
0,00	0,00	36.775,42	213.224,58	1.674.702,75	0,00	1.424.702,75	36.775,42	1.461.478,17
16.198.571,24	16.198.571,24	16.207.110,10	2.436.634,91	2.445.173,77	0,00	0,00	8.538,86	8.538,86
0,00	0,00	0,00	0,00	0,00	0,00	0,00	0,00	0,00
0,00	0,00	0,00	0,00	455.675,49	0,00	455.675,49	0,00	455.675,49
22.655.082,25	22.655.082,25	22.655.082,25	9.344.917,75	9.349.895,03	0,00	4.977,28	0,00	4.977,28
0,00	0,00	0,00	0,00	0,00	0,00	0,00	0,00	0,00
0,00	56.709,03	0,00	100.000,00	173.632,69	0,00	73.632,69	0,00	73.632,69
0,00	0,00	0,00	0,00	0,00	0,00	0,00	0,00	0,00
239.327.454,04	239.327.454,04	239.327.454,04	1.960.672.545,96	1.960.680.384,61	- 7.838,65	0,00	0,00	0,00
0,00	0,00	0,00	30.000,00	35.039,67	0,00	5.039,67	0,00	5.039,67
0,00	0,00	0,00	0,00	56,94	0,00	56,94	0,00	56,94
0,00	0,00	0,00	0,00	0,00	0,00	0,00	0,00	0,00
0,00	0,00	0,00	50.000.000,00	50.000.000,00	0,00	0,00	0,00	0,00

Cap	Class.ne sec.il bilancio statale			Denominazione	Previsioni finali			Riscossioni	
	Tit.		Cat.		Residui attivi all'inizio dell'esercizio	Di competenza	Di cassa	In conto dei residui	
7082	6		1	PRELIEVO DI SOMME DAL CONTO "RISORSE CEE-COFINANZ. N. 22914 ACCESO PRESSO LA TESORERIA CENTRALE DELLO STATO	0,00	0,00	0,00	0,00	
7084	6		1	PRELIEVO DI SOMME DAL CONTO "RISORSE CEE-COFINANZ.N. 22914 ACCESO PRESSO LA TESORERIA CENTRALE DELLO STATO IN ATTESA DI IMPUTAZIONE	0,00	1.500.000.000,00	1.500.000.000,00	0,00	
7086	6		1	PRELIEVO DAL CONTO DI CONTABILITA' SPECIALE ACCESO PRESSO LA TESORERIA PROVINCIALE DELLO STATO	0,00	0,00	0,00	0,00	
7088	6		1	PRELIEVO DI SOMME DAL CONTO DI CONTABILITA' SPECIALE ACCESO PRESSO LA TESORERIA PROVINCIALE DELLO STATO DI NAPOLI IN ATTESA DI IMPUTAZIONE	0,00	3.000.000.000,00	3.000.000.000,00	0,00	
7089	6		1	CONTO N. 22936 DENOMINATO "REGIONE CAMPANIA - CONTO SANITA' " ACCESO PRESSO LA TESORERIA CENTRALE DELLO STATO IN CORSO DI CHIUSURA: SALDO DI CASSA AL 31/12/2000 DA RISCOUTERE.	343.727,76	0,00	343.727,76	0,00	
7090	6		1	RIMBORSO DELLE QUOTE DI IVA A CARICO DELLO STATO (70%) PER I CONTRATTI DI SERVIZIO PER LE LINEE FERROVIARIE DI INTERESSE REGIONALE E PER IL TRASPORTO PUBBLICO LOCALE (D.MIN. INTERNI 22/12/2000 PUBBLICATO SULLA G.U. N. 3 DEL 4/1/2001).	4.280.543,83	0,00	4.280.543,83	0,00	
7092	6		1	IRAP VERSATA DAGLI UFFICI PERIFERICI E DAI DELEGATI REGIONALI ALLA SPESA.	3.974.785,61	900.000,00	4.874.785,61	137.618,08	
7094	6		1	ART. 2 COMMA 84 LEGGE 662/96 IACP NAPOLI - APPROVAZIONE PIANO DI RISAMENTO FINANZIARIO CONCESSIONE MUTUO CASSA DEPOSITI E PRESTITI - GARANZIA REGIONALE DECRETO PRESIDENTE GIUNTA REGIONALE CAMPANIA N. 1376 DEL 12/6/2001	0,00	0,00	0,00	0,00	
7096	6		1	GARANZIA CONCESSIONE MUTUO FONDAZIONE TEATRO S.CARLO NAPOLI	0,00	0,00	0,00	0,00	
7098	6		1	RITENUTE A TITOLO DI COMPARTECIPAZIONE AL FONDO PER LA RETRIBUZIONE DI RISULTATO AREA DIRIGENZA	871.759,85	1.000.000,00	1.871.759,85	0,00	
7100	6		1	VERSAMENTO RISORSE IN APPLICAZIONE DELL'ART. 61, COMMA 9 DEL DECRETO LEGGE 25 GIUGNO 2008, N. 112, CONVERTITO IN LEGGE 6 AGOSTO 2008, N. 133.	0,00	100.000,00	100.000,00	0,00	
7102	6		1	COSTITUZIONE FONDO DI CASSA INIZIALE CONTO SANITA'	61.628.000,00	1.500.000.000,00	1.561.628.000,00	61.628.000,00	
7104	6		1	ANTICIPAZIONE E REINTEGRO TRASFERIMENTO TEMPORANEO AL CONTO SANITA'	0,00	500.000.000,00	500.000.000,00	0,00	
7106	6		1	ANTICIPAZIONE E REINTEGRO TRASFERIMENTO TEMPORANEO AL CONTO NON SANITA'	0,00	500.000.000,00	500.000.000,00	0,00	
7108	6		7	RECUPERO ANTICIPAZIONI SOCIETA' FERROVIARIE REGIONALI	23.879.363,67	0,00	23.879.363,67	0,00	
7110	6		1	REINTEGRO CONTO DI TESORERIA ACCESO ALLA GESTIONE ORDINARIA	61.628.000,00	400.000.000,00	461.628.000,00	61.628.000,00	
7114	6		1	REGOLARIZZAZIONE SOMME INCASSATE SUL CONTO DI TESORERIA ACCESO ALLA GESTIONE SANITARIA IN ATTESA DI IMPUTAZIONE	0,00	500.000.000,00	500.000.000,00	0,00	
7116	6		1	ALTRE RITENUTE SU EMOLUMENTI STIPENDIALI (PRESTITI, CESSIONI, ASSEGNI ALIMENTARI, PIGNORAMENTI)	0,00	35.000.000,00	35.000.000,00	0,00	
7118	6		1	RITENUTA DEL 4% SUI CONTRIBUTI PUBBLICI	0,00	5.000.000,00	5.000.000,00	0,00	
7120	6		1	TRATTENUTA SOMME IN QUALITA' DI TERZO PIGNORATO	0,00	10.000.000,00	10.000.000,00	0,00	
7122	6		1	RITENUTE ERARIALI SU REDDITI DA LAVORO DIPENDENTE	0,00	70.000.000,00	70.000.000,00	0,00	
7124	6		1	RITENUTE ERARIALI SU REDDITI ASSIMILATI A LAVORO DIPENDENTE	0,00	20.000.000,00	20.000.000,00	0,00	
7126	6		1	RITENUTE ERARIALI SU REDDITI DA LAVORO AUTONOMO	0,00	10.000.000,00	10.000.000,00	0,00	
7128	6		7	RITENUTE PREVIDENZIALI ED ASSISTENZIALI SU REDDITI DA LAVORO DIPENDENTE	0,00	20.000.000,00	20.000.000,00	0,00	
7130	6		1	RITENUTE PREVIDENZIALI ED ASSISTENZIALI SU REDDITI ASSIMILATI A LAVORO DIPENDENTE	0,00	5.000.000,00	5.000.000,00	0,00	
7132	6		1	RITENUTE PREVIDENZIALI ED ASSISTENZIALI SU REDDITI DA LAVORO AUTONOMO	0,00	5.000.000,00	5.000.000,00	0,00	
7134	6		1	ALTRE ENTRATE PER PARTITE DI GIRO	0,00	10.000.000,00	10.000.000,00	0,00	

TOTALE GENERALE DELL'ENTRATA

14.062.384.426,17

28.515.509.684,67

34.713.849.322,58

3.255.204.560,02

TITOLO

6 CONTABILITA' SPECIALI

CATEGORIA

.54 CONTABILITA' SPECIALI

UNI BOLLETTINO UFFICIALE
della REGIONE CAMPANIA

94 PARTITE DI GIRO

n. 75 del 14 Novembre 2016

PARTE I  Atti della Regione

Riscossioni	Totale	Somme accertate	Differenze		Residui attivi all'inizio dell'esercizio eliminati e riprodotti	Residui attivi da riportare		
In conto della competenza			Fra previsioni e accertamenti	Fra previsioni di cassa e riscossioni		Provenienti da precedenti esercizi	Di nuova formazione	Totale
0,00	0,00	0,00	0,00	0,00	0,00	0,00	0,00	0,00
660.795.910,60	660.795.910,60	660.795.910,60	839.204.089,40	839.204.089,40	0,00	0,00	0,00	0,00
0,00	0,00	0,00	0,00	0,00	0,00	0,00	0,00	0,00
166.909.289,14	166.909.289,14	166.909.289,14	2.833.090.710,86	2.833.090.710,86	0,00	0,00	0,00	0,00
0,00	0,00	0,00	0,00	343.727,76	0,00	343.727,76	0,00	343.727,76
0,00	0,00	0,00	0,00	4.280.543,83	0,00	4.280.543,83	0,00	4.280.543,83
356.097,38	493.715,46	481.072,33	418.927,67	4.381.070,15	0,00	3.837.167,53	124.974,95	3.962.142,48
0,00	0,00	0,00	0,00	0,00	0,00	0,00	0,00	0,00
0,00	0,00	0,00	0,00	0,00	0,00	0,00	0,00	0,00
48.072,37	48.072,37	48.072,37	951.927,63	1.823.687,48	0,00	871.759,85	0,00	871.759,85
5.450,00	5.450,00	5.450,00	94.550,00	94.550,00	0,00	0,00	0,00	0,00
657.025.671,66	718.653.671,66	657.025.671,66	842.974.328,34	842.974.328,34	0,00	0,00	0,00	0,00
0,00	0,00	0,00	500.000.000,00	500.000.000,00	0,00	0,00	0,00	0,00
0,00	0,00	0,00	500.000.000,00	500.000.000,00	0,00	0,00	0,00	0,00
0,00	0,00	0,00	0,00	23.879.363,67	0,00	23.879.363,67	0,00	23.879.363,67
0,00	61.628.000,00	0,00	400.000.000,00	400.000.000,00	0,00	0,00	0,00	0,00
80.966.876,66	80.966.876,66	80.966.876,66	419.033.123,34	419.033.123,34	0,00	0,00	0,00	0,00
2.227.155,11	2.227.155,11	2.227.155,11	32.772.844,89	32.772.844,89	0,00	0,00	0,00	0,00
34.342,10	34.342,10	35.425,59	4.964.574,41	4.965.657,90	0,00	0,00	1.083,49	1.083,49
917.580,06	917.580,06	917.580,06	9.082.419,94	9.082.419,94	0,00	0,00	0,00	0,00
51.485.327,13	51.485.327,13	51.673.833,78	18.326.166,22	18.514.672,87	0,00	0,00	188.506,65	188.506,65
1.425.892,68	1.425.892,68	1.622.665,82	18.377.334,18	18.574.107,32	0,00	0,00	196.773,14	196.773,14
467.557,85	467.557,85	495.456,73	9.504.543,27	9.532.442,15	0,00	0,00	27.898,88	27.898,88
0,00	0,00	0,00	20.000.000,00	20.000.000,00	0,00	0,00	0,00	0,00
124.896,70	124.896,70	124.896,70	4.875.103,30	4.875.103,30	0,00	0,00	0,00	0,00
1.666,65	1.666,65	1.666,65	4.998.333,35	4.998.333,35	0,00	0,00	0,00	0,00
1.099.796,98	1.099.796,98	1.572.520,54	8.427.479,46	8.900.203,02	0,00	0,00	472.723,56	472.723,56
14.983.258.700,89	18.238.463.260,91	17.613.036.242,05	10.902.473.442,62	16.475.386.061,67	- 1.473.494.819,57	9.333.685.046,58	2.629.777.541,16	11.963.462.587,74



Regione Campania


Conto Consuntivo dell'Esercizio Finanziario 2013

BOLLETTINO UFFICIALE
della REGIONE CAMPANIA

n. 75 del 14 Novembre 2016

PARTE I  Atti della Regione

Riepilogo per U.P.B. - Entrate

		Denominazione	Previsioni finali			Riscossioni	
			Residui attivi all'inizio dell'esercizio	Di	Di	In conto i residui	
		<div>BOLLETTINO UFFICIALE della REGIONE CAMPANIA</div> <div><i>n. 75 del 14 Novembre 2016</i></div>	PARTE I	 Atti della Regione			
TITOLO	1	ENTRATE DERIVANTI DA TRIBUTI PROPRI DELLA REGIONE, DAL GETTITO DI TRIBUTI ERARIALI O DI QUOTE DI ESSI DEVOLUTI ALLA					
CATEGORIA	.31	ENTRATE DERIVANTI DA TRIBUTI PROPRI DELLA REGIONE, DAL GETTITO DI TRIBUTI ERARIALI O DI QUOTE DI ESSI DEVOLUTI ALLA					
UNITA' PREVISIONALE DI BASE	70	IMPOSTE SULLE CONCESSIONI STATALI	,00	5.050.000,00	5.050.000,00	,00	
UNITA' PREVISIONALE DI BASE	71	TASSA SULLE CONCESSIONI REGIONALI	2.876.349,78	3.674.000,00	6.550.349,78	1.342.071,48	
UNITA' PREVISIONALE DI BASE	72	TASSA AUTOMOBILISTICA	39.112.838,59	454.850.000,00	493.962.838,59	42.741.551,64	
UNITA' PREVISIONALE DI BASE	73	TRIBUTO SPECIALE PER IL DEPOSITO IN DISCARICA DEI RIFIUTI SOLIDI	20.922.773,41	3.000.000,00	23.922.773,41	73.422,28	
UNITA' PREVISIONALE DI BASE	74	ADDIZIONALE REGIONALE ALL'IMPOSTA SUL GAS METANO	35.840.463,43	23.500.000,00	59.340.463,43	20.741.549,91	
UNITA' PREVISIONALE DI BASE	75	TASSA REGIONALE PER IL DIRITTO ALLO STUDIO UNIVERSITARIO	1.914.017,21	30.000.000,00	31.914.017,21	1.418.947,21	
UNITA' PREVISIONALE DI BASE	76	IMPOSTA REGIONALE SULLE ATTIVITA' PRODUTTIVE - IRAP	940.635.031,82	2.199.411.999,61	2.367.929.060,74	509.755.882,25	
UNITA' PREVISIONALE DI BASE	77	ADDIZIONALE REGIONALE ALL'IMPOSTA SUL REDDITO DELLE PERSONE FISICHE	971.382.008,69	780.313.000,00	989.937.218,10	972.042.416,50	
UNITA' PREVISIONALE DI BASE	78	QUOTA PARTE DELL'ACCISA SULLA BENZINA	12.161.048,20	25.560.000,00	37.721.048,20	30.524.889,29	
UNITA' PREVISIONALE DI BASE	79	COMPARTECIPAZIONE REGIONALE ALL'IVA	,00	4.010.342.510,42	4.010.342.510,42	,00	
UNITA' PREVISIONALE DI BASE	249	QUOTA PARTE DELL'ACCISA SUL GASOLIO	21.352.002,17	,00	21.352.002,17	25.427.449,41	
TOTALE-CATEGORIA		ENTRATE DERIVANTI DA TRIBUTI PROPRI DELLA REGIONE, DAL GETTITO DI TRIBUTI ERARIALI O DI QUOTE DI ESSI DEVOLUTI ALLA REGIONE	2.046.196.533,30	7.535.701.510,03	8.048.022.282,05	1.604.068.179,97	
TOTALE TITOLO		ENTRATE DERIVANTI DA TRIBUTI PROPRI DELLA REGIONE, DAL GETTITO DI TRIBUTI ERARIALI O DI QUOTE DI ESSI DEVOLUTI ALLA REGIONE	2.046.196.533,30	7.535.701.510,03	8.048.022.282,05	1.604.068.179,97	
TITOLO	2	ENTRATE DERIVANTI DA CONTRIBUTI E TRASFERIMENTI DI PARTE CORRENTE DELL'UNIONE EUROPEA, DELLO STATO E DI ALTRI SOGG					
CATEGORIA	.32	ENTRATE DERIVANTI DA CONTRIBUTI E TRASFERIMENTI DI PARTE CORRENTE DELL'UNIONE EUROPEA					
UNITA' PREVISIONALE DI BASE	83	ASSEGNAZIONI U.E CORRENTI	146.602.855,65	21.591,76	73.792.096,46	,00	
TOTALE-CATEGORIA		ENTRATE DERIVANTI DA CONTRIBUTI E TRASFERIMENTI DI PARTE CORRENTE DELL'UNIONE EUROPEA	146.602.855,65	21.591,76	73.792.096,46	,00	
CATEGORIA	.33	ENTRATE DERIVANTI DA CONTRIBUTI E TRASFERIMENTI DI PARTE CORRENTE DELLO STATO					
UNITA' PREVISIONALE DI BASE	81	ASSEGNAZIONI STATALI CORRENTI	352.715.225,70	1.423.516.703,78	1.696.419.934,54	12.176.936,76	
UNITA' PREVISIONALE DI BASE	87	FONDO PEREQUATIVO NAZIONALE SULLA COMPARTECIPAZIONE IVA	62.478.209,22	3.722.120.314,00	3.752.854.545,32	62.478.209,22	
TOTALE-CATEGORIA		ENTRATE DERIVANTI DA CONTRIBUTI E TRASFERIMENTI DI PARTE CORRENTE DELLO STATO	415.193.434,92	5.145.637.017,78	5.449.274.479,86	74.655.145,98	
TOTALE TITOLO		ENTRATE DERIVANTI DA CONTRIBUTI E TRASFERIMENTI DI PARTE CORRENTE DELL'UNIONE EUROPEA, DELLO STATO E DI ALTRI SOGGETTI	561.796.290,57	5.145.658.609,54	5.523.066.576,32	74.655.145,98	
TITOLO	3	ENTRATE EXTRATRIBUTARIE					
CATEGORIA	.81	ENTRATE E RISTRUTTURAZIONE DELL'INDEBITAMENTO					
UNITA' PREVISIONALE DI BASE	80	ENTRATE EXTRATRIBUTARIE	1.399.400.675,66	421.056.298,94	1.001.400.247,11	216.549.985,64	
UNITA' PREVISIONALE DI BASE	226	REINVENIENZE DA RISTRUTTURAZIONE DELL'INDEBITAMENTO	,00	,00	,00	,00	
TOTALE-CATEGORIA		ENTRATE E RISTRUTTURAZIONE DELL'INDEBITAMENTO	1.399.400.675,66	421.056.298,94	1.001.400.247,11	216.549.985,64	
TOTALE TITOLO		ENTRATE EXTRATRIBUTARIE	1.399.400.675,66	421.056.298,94	1.001.400.247,11	216.549.985,64	
TITOLO	4	ENTRATE DERIVANTI DA ALIENAZIONI, DA TRASFORMAZIONE DI CAPITALI, DA RISCOSSIONE DI CREDITI E DA TRASFERIMENTI DI CAP					
CATEGORIA	.39	ENTRATE DERIVANTI DA ALIENAZIONI DI BENI					
UNITA' PREVISIONALE DI BASE	85	ALIENAZIONE BENI PATRIMONIALI	,00	13.000.000,00	13.000.000,00	268.319,25	
TOTALE-CATEGORIA		ENTRATE DERIVANTI DA ALIENAZIONI DI BENI	,00	13.000.000,00	13.000.000,00	268.319,25	

695

BOLLETTINO UFFICIALE della REGIONE CAMPANIA		n. 75 del 14 Novembre 2016	Previsioni finali			Riscossioni	
					Di		
			PARTE I	Atti della Regione			
CATEGORIA	.42	ENTRATE DERIVANTI DA CONTRIBUTI E TRASFERIMENTI DI PARTE CONTO CAPITALE DELLO STATO					
UNITA' PREVISIONALE DI BASE	82	ASSEGNAZIONI STATALI C/CAPITALE	3.309.778.651,96	773.568.680,59	2.399.918.554,24	305.183.014,74	
UNITA' PREVISIONALE DI BASE	204	ASSEGNAZIONI STATALI C/CAPITALE POR 2000-2006	174.384.563,92	,00	71.129.744,43	,00	
UNITA' PREVISIONALE DI BASE	246	FONDI STATO 2007/2013	2.405.864.146,65	433.068.874,12	1.517.774.859,89	18.961.182,99	
UNITA' PREVISIONALE DI BASE	247	FONDI FAS 2007/2013	257.757.642,76	389.338.160,00	492.441.217,10	,00	
TOTALE-CATEGORIA		ENTRATE DERIVANTI DA CONTRIBUTI E TRASFERIMENTI DI PARTE CONTO CAPITALE DELLO STATO	6.147.785.005,29	1.595.975.714,71	4.481.264.375,66	324.144.197,73	
CATEGORIA	.48	ENTRATE DERIVANTI DA CONTRIBUTI E TRASFERIMENTI DI PARTE CONTO CAPITALE DELL'UNIONE EUROPEA					
UNITA' PREVISIONALE DI BASE	84	ASSEGNAZIONI U.E. CAPITALE	152.683.770,94	1.156.850,04	94.894.669,72	345.375,00	
UNITA' PREVISIONALE DI BASE	205	ASSEGNAZIONI U.E. CAPITALE POR 2000-2006	463.817.551,11	,00	189.207.345,76	,00	
UNITA' PREVISIONALE DI BASE	248	FONDI UE 2007/2013	2.847.575.117,83	602.811.092,92	1.852.360.522,65	748.739.653,82	
TOTALE-CATEGORIA		ENTRATE DERIVANTI DA CONTRIBUTI E TRASFERIMENTI DI PARTE CONTO CAPITALE DELL'UNIONE EUROPEA	3.464.076.439,88	603.967.942,96	2.136.462.538,13	749.085.028,82	
TOTALE TITOLO		ENTRATE DERIVANTI DA ALIENAZIONI, DA TRASFORMAZIONE DI CAPITALI, DA RISCOSSIONE DI CREDITI E DA TRASFERIMENTI DI CAPITALI	9.611.861.445,17	2.212.943.657,67	6.630.726.913,79	1.073.497.545,80	
TITOLO	5	ENTRATE DERIVANTI DA MUTUI, PRESTITI O ALTRE OPERAZIONI CREDITIZIE					
CATEGORIA	.43	ENTRATE DA PRESTITI E MUTUI					
UNITA' PREVISIONALE DI BASE	86	PRESTITI E MUTUI	189.483.985,02	1.544.529.863,48	1.649.342.095,90	160.200.743,32	
UNITA' PREVISIONALE DI BASE	252	ANTICIPAZIONI ED ALTRE OPERAZIONI DI CREDITO A BREVE TERMINE	,00	1.000.000.000,00	1.000.000.000,00	,00	
TOTALE-CATEGORIA		ENTRATE DA PRESTITI E MUTUI	189.483.985,02	2.544.529.863,48	2.649.342.095,90	160.200.743,32	
CATEGORIA	.72	POR 2000/2006 BEI LINEA DI CREDITO E PREMIALITA'					
UNITA' PREVISIONALE DI BASE	170	POR 2000/2006 REINVENIENZE BEI LINEA DI CREDITO E PREMIALITA'	545,00	,00	545,00	,00	
TOTALE-CATEGORIA		POR 2000/2006 BEI LINEA DI CREDITO E PREMIALITA'	545,00	,00	545,00	,00	
TOTALE TITOLO		ENTRATE DERIVANTI DA MUTUI, PRESTITI O ALTRE OPERAZIONI CREDITIZIE	189.484.530,02	2.544.529.863,48	2.649.342.640,90	160.200.743,32	
TITOLO	6	CONTABILITA' SPECIALI					
CATEGORIA	.54	CONTABILITA' SPECIALI					
UNITA' PREVISIONALE DI BASE	94	PARTITE DI GIRO	253.644.951,45	10.655.619.745,01	10.861.290.662,41	126.232.959,31	
TOTALE-CATEGORIA		CONTABILITA' SPECIALI	253.644.951,45	10.655.619.745,01	10.861.290.662,41	126.232.959,31	
TOTALE TITOLO		CONTABILITA' SPECIALI	253.644.951,45	10.655.619.745,01	10.861.290.662,41	126.232.959,31	
TOTALE GENERALE			14.062.384.426,17	28.515.509.684,67	34.713.849.322,58	3.255.204.560,02	

	Riscossioni	Totale		Differenze			Residui attivi da riportare		
	BOLLETTINO UFFICIALE della REGIONE CAMPANIA			Fra previsioni e accertamenti	14 Novembre 2016		PARTE I Atti della Regione		
	41.534.298,72	346.717.313,46	442.668.251,38	330.900.429,21	2.053.201.240,78	- 159.942.354,96	2.844.653.282,26	401.133.952,66	3.245.787.234,92
	,00	,00	,00	,00	71.129.744,43	- 2.293.198,10	172.091.365,82	,00	172.091.365,82
	,00	18.961.182,99	66.626.463,04	366.442.411,08	1.498.813.676,90	- 1.679.858.554,77	707.044.408,89	66.626.463,04	773.670.871,93
	200.000.000,00	200.000.000,00	200.000.000,00	189.338.160,00	292.441.217,10	- 257.757.642,76	,00	,00	,00
	241.534.298,72	565.678.496,45	709.294.714,42	886.681.000,29	3.915.585.879,21	- 2.099.851.750,59	3.723.789.056,97	467.760.415,70	4.191.549.472,67
	1.036.850,04	1.382.225,04	1.036.850,04	120.000,00	93.512.444,68	- 9.870.515,68	142.467.880,26	,00	142.467.880,26
	,00	,00	,00	,00	189.207.345,76	- 6.133.875,52	457.683.675,59	,00	457.683.675,59
	,00	748.739.653,82	602.811.092,92	,00	1.103.620.868,83	178.419.867,34	2.277.255.331,35	602.811.092,92	2.880.066.424,27
	1.036.850,04	750.121.878,86	603.847.942,96	120.000,00	1.386.340.659,27	162.415.476,14	2.877.406.887,20	602.811.092,92	3.480.217.980,12
	242.571.148,76	1.316.068.694,56	1.313.509.039,38	899.434.618,29	5.314.658.219,23	- 1.937.167.955,20	6.601.195.944,17	1.070.937.890,62	7.672.133.834,79
	1.473.551.812,36	1.633.752.555,68	1.473.551.812,36	70.978.051,12	15.589.540,22	- 13.261.475,85	16.021.765,85	,00	16.021.765,85
	,00	,00	,00	1.000.000.000,00	1.000.000.000,00	,00	,00	,00	,00
	1.473.551.812,36	1.633.752.555,68	1.473.551.812,36	1.070.978.051,12	1.015.589.540,22	- 13.261.475,85	16.021.765,85	,00	16.021.765,85
	,00	,00	,00	,00	545,00	,00	545,00	,00	545,00
	,00	,00	,00	,00	545,00	,00	545,00	,00	545,00
	1.473.551.812,36	1.633.752.555,68	1.473.551.812,36	1.070.978.051,12	1.015.590.085,22	- 13.261.475,85	16.022.310,85	,00	16.022.310,85
	1.966.749.830,72	2.092.982.790,03	1.969.889.904,15	8.685.729.840,86	8.768.307.872,38	- 846.410,65	126.565.581,49	3.140.073,43	129.705.654,92
	1.966.749.830,72	2.092.982.790,03	1.969.889.904,15	8.685.729.840,86	8.768.307.872,38	- 846.410,65	126.565.581,49	3.140.073,43	129.705.654,92
	1.966.749.830,72	2.092.982.790,03	1.969.889.904,15	8.685.729.840,86	8.768.307.872,38	- 846.410,65	126.565.581,49	3.140.073,43	129.705.654,92
	14.983.258.700,89	18.238.463.260,91	17.613.036.242,05	10.902.473.442,62	16.475.386.061,67	- 1.473.494.819,57	9.333.685.046,58	2.629.777.541,16	11.963.462.587,74



Regione Campania

Conto Consuntivo dell'Esercizio Finanziario 2013


BOLLETTINO UFFICIALE
della REGIONE CAMPANIA

n. 75 del 14 Novembre 2016

PARTE I  Atti della Regione

Riepilogo per Titoli - Entrate

BOLLETTINO UFFICIALE della REGIONE CAMPANIA		Denominazione <i>n. 75 del 14 Novembre 2016</i>	Previsioni finali			Riscossioni In conto dei residui	
			Residui attivi all'inizio dell'esercizio	Di competenza	Di cassa		
TITOLO	1	ENTRATE DERIVANTI DA TRIBUTI PROPRI DELLA REGIONE, DAL GETTITO DI TRIBUTI ERARIALI O DI QUOTE DI ESSI DEVOLUTI ALLA R	2.046.196.533,30	7.535.701.510,03	8.048.022.282,05	1.604.068.179,97	
TITOLO	2	ENTRATE DERIVANTI DA CONTRIBUTI E TRASFERIMENTI DI PARTE CORRENTE DELL'UNIONE EUROPEA, DELLO STATO E DI ALTRI SOGGE	561.796.290,57	5.145.658.609,54	5.523.066.576,32	74.655.145,98	
TITOLO	3	ENTRATE EXTRATRIBUTARIE	1.399.400.675,66	421.056.298,94	1.001.400.247,11	216.549.985,64	
TITOLO	4	ENTRATE DERIVANTI DA ALIENAZIONI, DA TRASFORMAZIONE DI CAPITALI, DA RISCOSSIONE DI CREDITI E DA TRASFERIMENTI DI CAPI	9.611.861.445,17	2.212.943.657,67	6.630.726.913,79	1.073.497.545,80	
TITOLO	5	ENTRATE DERIVANTI DA MUTUI, PRESTITI O ALTRE OPERAZIONI CREDITIZIE	189.484.530,02	2.544.529.863,48	2.649.342.640,90	160.200.743,32	
TITOLO	6	CONTABILITA' SPECIALI	253.644.951,45	10.655.619.745,01	10.861.290.662,41	126.232.959,31	
TOTALE GENERALE			14.062.384.426,17	28.515.509.684,67	34.713.849.322,58	3.255.204.560,02	

	Riscossioni	Totale	Somme	Differenze		Residui attivi	Residui attivi da riportare		
	In conto de compe		Accertate	Fra previsioni e accertamenti n. 75 del 14	Fra previsioni di cassa e pagamenti 14 Novembre 2016	all'inizio dell'eserc. elim. e riprodotti	Provenienti da precedenti esercizi	Di nuova formazione	Totale
		BOLLETTINO UFFICIALE della REGIONE CAMPANIA					PARTE I  Atti della Regione		
	6.509.958.103,25	8.114.026.283,22	7.351.879.544,62	183.821.965,41	- 66.004.001,17	270.569.234,73	712.697.588,06	841.921.441,37	1.554.619.029,43
	4.645.674.099,51	4.720.329.245,49	5.180.684.866,45	- 35.026.256,91	802.737.330,83	550.971.937,90	1.038.113.082,49	535.010.766,94	1.573.123.849,43
	144.753.706,29	361.303.691,93	323.521.075,09	97.535.223,85	640.096.555,18	- 343.760.150,50	839.090.539,52	178.767.368,80	1.017.857.908,32
	242.571.148,76	1.316.068.694,56	1.313.509.039,38	899.434.618,29	5.314.658.219,23	- 1.937.167.955,20	6.601.195.944,17	1.070.937.890,62	7.672.133.834,79
	1.473.551.812,36	1.633.752.555,68	1.473.551.812,36	1.070.978.051,12	1.015.590.085,22	- 13.261.475,85	16.022.310,85	,00	16.022.310,85
	1.966.749.830,72	2.092.982.790,03	1.969.889.904,15	8.685.729.840,86	8.768.307.872,38	- 846.410,65	126.565.581,49	3.140.073,43	129.705.654,92
	14.983.258.700,89	18.238.463.260,91	17.613.036.242,05	10.902.473.442,62	16.475.386.061,67	- 1.473.494.819,57	9.333.685.046,58	2.629.777.541,16	11.963.462.587,74



Regione Campania

Conto Consuntivo dell'Esercizio Finanziario 2013

BOLLETTINO UFFICIALE
della REGIONE CAMPANIA

n. 75 del 14 Novembre 2016

PARTE I  Atti della Regione

Conto Consuntivo della Spesa

Cap	Class.ne sec.il bilancio statale				Denominazione	Previsioni finali			Pagamenti	
	Tit.	Sez.	Cat.			Residui passivi all'inizio dell'esercizio	Di competenza	Di cassa	In conto dei residui	
161	2	1	2		TELERILEVAMENTO SATELLITARE DEL PATRIMONIO IMMOBILIARE REGIONALE E DELLE AREE A RISCHIO IDROGEOLOGICO (LEGGE N. 179/2002)	0,00	0,00	0,00	0,00	
162	1	10	4		SPESE PER LE ATTIVITA' DEL SETTORE CONNESSE AL CENSIMENTO DI GEOSITI E GEOTOPPI E CARTOGRAFIA DEGLI ITINERARI GEOLOGICO - AMBIENTALI DELLA CAMPANIA.	0,00	0,00	0,00	0,00	
163	1	10	4		MONITORAGGIO DEL TERRITORIO. PIANO DI SICUREZZA URBANO.	0,00	0,00	0,00	0,00	
482	1	1	9		RESTITUZIONE AL SOGGETTO ATTUATORE IN REGIONE CAMPANIA PER L'EMERGENZA IMMIGRAZIONE DAL NORD-AFRICA EX OPCM 3933/2011 DELLE RISORSE NON UTILIZZATE PER LA LIQUIDAZIONE ED IL PAGAMENTO DELLE INDENNITA' INTEGRATIVE AL PERSONALE LSU IN SERVIZIO PRESSO IL SETTORE PROGRAMMAZIONE INTERVENTI DI PROTEZIONE CIVILE SUL TERRITORIO - PERIODO APRILE-SETTEMBRE 2011	0,00	10.500,66	10.500,66	0,00	
820	1	10	4		MANIFESTAZIONE PARCHINMOSTRA 2008	0,00	0,00	0,00	0,00	
988	2	1	8		REISCRIZIONE PER PAGAMENTI SU FONDI POR FSE 2007/2013 CADUTI IN PERENZIONE AMMINISTRATIVA, AI SENSI DELL'ART. 42 DELLA L.R. 7/2002.	0,00	4.176.331,70	4.176.331,70	0,00	
990	1	1	8		REISCRIZIONE PER PAGAMENTI SU FONDI POR 2007/2013 CADUTI IN PERENZIONE AMMINISTRATIVA, AI SENSI DELL'ART.42 DELLA L.R. 7/2001	0,00	82.112.552,09	82.112.552,09	0,00	
1086	2	10	3		TRASFERIMENTI AI COMUNI, ELENCATI NELLA DELIBERA CIPE 37/2006, DELLE RISORSE DI CUI AL D.P.C.M 3967/2010 E S.M.L, PER LA PROSECUZIONE DEGLI INTERVENTI DI RICOSTRUZIONE NELLE ZONE DELLA CAMPANIA INTERESSATE DAGLI EVENTI SISMICI DEL 1980, 1981 E 1982.	11.999.100,00	0,00	11.999.100,00	3.289.540,50	
1088	2	10	1		INTERVENTI DI BONIFICA DELLE AREE INQUINATE.	0,00	0,00	0,00	0,00	
1092	1	4	4		SPESE PER L'ATTUAZIONE DEL PROGETTO REWARD FP7-SEC-284845.QUOTA SERVIZI	2.016,90	10.000,00	12.016,90	2.016,90	
1094	1	8	4		SPESE PER L'ATTUAZIONE DEL PROGETTO REWARD FP7-SEC-284845. QUOTA RIMBORSO SPESE MISSIONI	0,00	3.000,00	3.000,00	0,00	
1096	1	10	4		SPESE PER L'ATTUAZIONE DEL PROGETTO REWARD FP7-SEC-284845. QUOTA CONTRATTI CO.CO.CO.	0,00	7.000,00	7.000,00	0,00	
1101	1	8	4		ACQUISTO DI GIORNALI RIVISTE E PUBBLICAZIONI PER ATTIVITA' DI PROTEZIONE CIVILE	0,00	17.955,30	17.955,30	0,00	
1102	2	10	3		INTERVENTI NEI BACINI IDROGRAFICI REGIONALI.(L. 18.5.89 N. 183 ARTT. 21, 23 E 31; L. 7.8.90 N. 253 ART. 9)	30.343,81	0,00	30.343,81	0,00	
1103	1	1	4		LEGGE N. 183/89, ART. 10, COMMA 4 (D.L.GVO N. 152/2006, ART. 61, COMMA 3) - SPESE ISTRUTTORIE E DI VIGILANZA IN MATERIA DI SBARRAMENTI ED OPERE DI RITENUTA DI COMPETENZA REGIONALE.	0,00	0,00	0,00	0,00	
1104	2	10	3		INTERVENTI NEI BACINI IDROGRAFICI INTERREGIONALI SELE FORTORE ED OFANTO (L. 18.5.1989, N.183 ART.31 - LEGGE 7.8.1990, N.253 ART.9)	0,00	0,00	0,00	0,00	
1105	1	8	4		PAGAMENTO INDENNITA' DI MISSIONE E TRASFERITA AL PERSONALE A TEMPO INDETERMINATO NELL'AMBITO DEL SISTEMA REGIONALE DI PROTEZIONE CIVILE (DGR N. 6932/2001 E N. 854/2003) IMPEGNATO IN ATTIVITA' DI PROTEZIONE CIVILE DI PRESIDIO IN ATTIVITA' DI PREEMERGENZA E/O EMERGENZA FINALIZZATA A GARANTIRE E ASSICURARE IL SERVIZIO.	0,00	28.902,67	28.902,67	0,00	
1106	2	10	3		D.P.R. 27/7/99 ATTUAZIONE PROGRAMMA INTERVENTI STRATEGICI. L.183/89 ART.1 COMMA 1	70.014,30	0,00	70.014,30	46.982,20	
1108	1	10	4		L. N.183/89, ART.10, COMMA 4 (D.L.GVO N.152/2006, ART.61, COMMA 3)-CONSULENZE, INDAGINI CONOSCITIVE, RICERCHE E VIGILANZA IN MATERIA DI SBARRAMENTI ED OPERE DI RITENUTA DI COMPETENZA REGIONALE.	0,00	0,00	0,00	0,00	
1110	2	10	3		CONTRIBUTO PER LA MANUTENZIONE STRAORDINARIA DELLE OPERE INSISTENTI SULL'ASTA VALLIVA DEI REGI LAGNI.	0,00	0,00	0,00	0,00	
1112	1	1	4		SPESE PER LE FUNZIONI REGIONALI IN MATERIA DI INTERVENTI DI TUTELA DELLA FASCIA COSTIERA (LEGGE 179/02, ART.21 - D.G.R. N.67/04).	0,00	0,00	0,00	0,00	
1113	1	8	4		SPESE PER SERVIZI AUSILIARI PER ATTIVITA' DI PROTEZIONE CIVILE (SERVIZI DI SORVEGLIANZA E CUSTODIA, TRASPORTI TRASLOCHI E FACCHINAGGIO, STAMPA E RILEGATURA).	0,00	19.268,44	19.268,44	0,00	
1115	2	1	3		TRASFERIMENTI AD ENTI PER MANUTENZIONE STRAORDINARIA DEI CORSI D'ACQUA DI COMPETENZA REGIONALE. TESTO UNICO 523/1904.	0,00	0,00	0,00	0,00	
1116	2	10	2		ATTUAZIONE DEL PROGETTO " GIS CAMPANIA - SISTEMA INFORMATIVO TERRITORIALE PER LA DIFESA DEL SUOLO. COMPLEMENTO TEMATICO SPECIALISTICO AL SISTEMA INFORMATIVO TERRITORIALE REGIONALE (Art. 17 L.R. n. 16/2004). SPESE DI INVESTIMENTO	46.800,00	0,00	46.800,00	0,00	
1117	1	1	4		SPESE PER SERVIZI AMMINISTRATIVI PER ATTIVITA' DI PROTEZIONE CIVILE (PUBBLICAZIONI BANDI DI GARA, SPESE POSTALI E VALORI BOLLATI, ALTRE	0,00	9.634,22	9.634,22	0,00	

AMBITO

1 INFRASTRUTTURAZIONE, TUTELA E VALORIZZAZIONE DEL TERRITORIO

FUNZIONE OBIETTIVO

1 VALORIZZAZIONE DELLE RISORSE AMBIENTALI

BOLLETTINO UFFICIALE
della REGIONE CAMPANIA

E

1 DIFESA DEL SUOLO

n. 75 del 14 Novembre 2016

PARTE I  Atti della Regione

Pagamenti	Totale	Somme impegnate	Differenze		Residui passivi all' inizio dell' esercizio eliminati e riprodotti	Residui passivi da riportare		
In conto della competenza			Fra previsioni e impegni	Fra previsioni di cassa e pagamenti		Provenienti da precedenti esercizi	Di nuova formazione	Totale
0,00	0,00	0,00	0,00	0,00	0,00	0,00	0,00	0,00
0,00	0,00	0,00	0,00	0,00	0,00	0,00	0,00	0,00
0,00	0,00	0,00	0,00	0,00	0,00	0,00	0,00	0,00
0,00	0,00	0,00	10.500,66	10.500,66	0,00	0,00	0,00	0,00
0,00	0,00	0,00	0,00	0,00	0,00	0,00	0,00	0,00
1.228.453,09	1.228.453,09	1.349.080,40	2.827.251,30	2.947.878,61	0,00	0,00	120.627,31	120.627,31
20.406.965,25	20.406.965,25	21.691.034,87	60.421.517,22	61.705.586,84	0,00	0,00	1.284.069,62	1.284.069,62
0,00	3.289.540,50	0,00	0,00	8.709.559,50	- 289.540,50	8.420.019,00	0,00	8.420.019,00
0,00	0,00	0,00	0,00	0,00	0,00	0,00	0,00	0,00
0,00	2.016,90	0,00	10.000,00	10.000,00	0,00	0,00	0,00	0,00
565,07	565,07	1.175,47	1.824,53	2.434,93	0,00	0,00	610,40	610,40
0,00	0,00	0,00	7.000,00	7.000,00	0,00	0,00	0,00	0,00
0,00	0,00	17.955,00	0,30	17.955,30	0,00	0,00	17.955,00	17.955,00
0,00	0,00	0,00	0,00	30.343,81	0,00	30.343,81	0,00	30.343,81
0,00	0,00	0,00	0,00	0,00	0,00	0,00	0,00	0,00
0,00	0,00	0,00	0,00	0,00	0,00	0,00	0,00	0,00
0,00	0,00	5.200,00	23.702,67	28.902,67	0,00	0,00	5.200,00	5.200,00
0,00	46.982,20	0,00	0,00	23.032,10	0,00	23.032,10	0,00	23.032,10
0,00	0,00	0,00	0,00	0,00	0,00	0,00	0,00	0,00
0,00	0,00	0,00	0,00	0,00	0,00	0,00	0,00	0,00
0,00	0,00	0,00	0,00	0,00	0,00	0,00	0,00	0,00
0,00	0,00	1.349,14	17.919,30	19.268,44	0,00	0,00	1.349,14	1.349,14
0,00	0,00	0,00	0,00	0,00	0,00	0,00	0,00	0,00
0,00	0,00	0,00	0,00	46.800,00	0,00	46.800,00	0,00	46.800,00
0,00	0,00	0,00	9.634,22	9.634,22	0,00	0,00	0,00	0,00

Cap	Class.ne sec.il bilancio statale			Denominazione	Previsioni finali			Pagamenti	
	Tit.	Sez.	Cat.		Residui passivi all'inizio dell'esercizio	Di competenza	Di cassa	In conto dei residui	
				SPESE PER SERVIZI AMMINISTRATIVI).					
1119	1	10	5	TRASFERIMENTI AD ENTI PER MANUTENZIONE ORDINARIA DEI CORSI D'ACQUA DI COMPETENZA REGIONALE. TESTO UNICO 523/1904.	0,00	0,00	0,00	0,00	
1120	2	10	1	MANUTENZIONE STRAORDINARIA DEI CORSI D'ACQUA DI COMPETENZA REGIONALE. TESTO UNICO 523/1904 DECRETO LEGISLATIVO 112/98, DECRETO LEGISLATIVO 96/99	5.375.000,00	1.500.000,00	6.875.000,00	1.203.215,22	
1121	1	1	4	MANUTENZIONE ORDINARIA DEI CORSI D'ACQUA DI COMPETENZA REGIONALE. TESTO UNICO 523/1904 DECRETO LEGISLATIVO 112/98, DECRETO LEGISLATIVO 96/99	0,00	608.060,29	608.060,29	0,00	
1122	1	8	4	UTENZE ECANONI (TELEFONIA FISSA E MOBILE, RETI DI TRASMISSIONE UTENZE E CANONI PER ALTRI SERVIZI N.A.C).	0,00	301.687,57	301.687,57	0,00	
1123	1	1	4	ALTRI BENI DI CONSUMO (MATERIALE INFORMATICO, ALTRI BENI MATERIALI E DI CONSUMO N.A.C).	0,00	125.244,88	125.244,88	0,00	
1125	2	10	4	ATTREZZATURE SCIENTIFICHE (APPARATI PER LE TELECOMUNICAZIONI).	0,00	0,00	0,00	0,00	
1127	2	10	3	COMPLETAMENTO DELLE OPERE DI CUI AL TITOLO VIII DELLA LEGGE 14 MAGGIO 1981 N. 219 E SUCCESSIVE MODIFICAZIONI (ART. 22 L.8/8/95, N. 341)	0,00	0,00	0,00	0,00	
1128	2	10	3	RISANAMENTO IDROGEOLOGICO DEL TERRITORIO REGIONALE A SEGUITO DEL SISMA DEL 23.11.80.	0,00	0,00	0,00	0,00	
1129	2	10	4	HARDWARE	0,00	0,00	0,00	0,00	
1130	2	10	3	INTERVENTI DI MANUTENZIONE IDRAULICA E FORESTALE NEI BACINI IDROGRAFICI REGIONALI(L.236/93)	0,00	0,00	0,00	0,00	
1131	2	10	4	SOFTWARE	0,00	0,00	0,00	0,00	
1132	2	10	3	INTERVENTI DI MANUTENZIONE IDRAULICA E FORESTALE NEI BACINI IDROGRAFICI INTERREGIONALI (L.236/93)	0,00	0,00	0,00	0,00	
1133	2	10	3	ONERI PER LA DELOCALIZZAZIONE DELLA CABINA ELETTRICA ENEL SITA NEL COMUNE DI TORRACA.	0,00	0,00	0,00	0,00	
1134	2	10	3	INTERVENTI DI MANUTENZIONE IDRAULICA E FORESTALE NEI BACINI IDROGRAFICI NAZIONALI (L.236/93)	0,00	0,00	0,00	0,00	
1135	1	8	4	PAGAMENTI COMPENSI CO.CO.CO.	0,00	310.000,00	310.000,00	0,00	
1136	2	10	3	INTERVENTI NEI BACINI IDROGRAFICI NAZIONALI VOLTURNO,LIRI-GARIGLIANO (ART.31, L.18.5.89, N.183, ART.9 L.7.8.90, N.253)	0,00	0,00	0,00	0,00	
1137	2	10	1	FEDERALISMO AMMINISTRATIVO. FINANZIAMENTO DELLE SPESE DI INTERVENTO IN MATERIA DI OPERE PUBBLICHE.	0,00	0,00	0,00	0,00	
1139	2	10	3	RISORSE DA DESTINARE AL COFINANZIAMENTO PER STUDI DI 'FATTIBILITA' PER IL RECUPERO AMBIENTALE DI CAVE ABBANDONATE, FINANZIATI DAL CIPE AL 50% E COFINANZIATI CONGIUNTAMENTE DA REGIONE E SOPRINTENDENZA BB.A.A.S. DI CASERTA PER LA PARTE RIMANENTE.	0,00	0,00	0,00	0,00	
1140	2	10	3	MUTUO CON ONERI A CARICO DELLO STATO DESTINATO AGLI INTERVENTI DI RICOSTRUZIONE. (D.L. 13 MAGGIO 1999 N. 132 CONVERTITO IN LEGGE 13/7/1999, N. 226).SISMA DEL 9/9/98.	0,00	0,00	0,00	0,00	
1141	2	10	1	COPERTURA DELLA CAVAIOLA DI NOCERA SUPERIORE.	0,00	0,00	0,00	0,00	
1142	2	10	1	INTERVENTI INFRASTRUTTURALI DI PREVENZIONE, PREVISIONE, EMERGENZA E POSTEMERGENZA E PER IL RIPRISTINO DEI DANNI SUBITI DALLE POPOLAZIONI E DALLE ATTIVITA' PRODUTTIVE IN CASO DI CALAMITA', COMPRESA L'ELIMINAZIONE DEL PERICOLO INCOMBENTE, INTERVENTI INFRASTRUTTURE CONNESSI ALLA REALIZZAZIONE DELLA RETE NAZIONALE DI RADAR METEOROLOGICI E DELLE RETI DI MONITORAGGIO.	0,00	0,00	0,00	0,00	
1143	2	10	1	SPESE IMPREVISTE DI PROTEZIONE CIVILE PER FRONTEGGIARE SITUAZIONI DI EMERGENZA DI CUI ALLA L.24/2/92 N.225 E/O EMERGENZA O GRANDI EVENTI DA UTILIZZARE CON LE FINALITA' E CON MODALITA' ART.63 DELLA L.R. 11/8/01, N.10	0,00	0,00	0,00	0,00	
1144	2	4	2	SPESE PER LA REALIZZAZIONE DELLA SALA OPERATIVA REGIONALE DI PROTEZIONE CIVILE	0,00	0,00	0,00	0,00	
1145	2	4	1	FEDERALISMO AMMINISTRATIVO IN MATERIA DI PROTEZIONE CIVILE. ATTUAZIONE INTERVENTI URGENTI DI PRE-EMERGENZA ED EMERGENZA.	530.009,58	0,00	530.009,58	1.093,67	
1146	1	6	4	PROTEZIONE CIVILE. FORMAZIONE, ADDESTRAMENTO ED ESERCITAZIONI DI ASSOCIAZIONI ED ENTI DI VOLONTARIATO CENSITI AI SENSI DEL D.M. 12/6/90	0,00	0,00	0,00	0,00	

AMBITO

1 INFRASTRUTTURAZIONE, TUTELA E VALORIZZAZIONE DEL TERRITORIO

FUNZIONE OBIETTIVO

1 VALORIZZAZIONE DELLE RISORSE AMBIENTALI

BOLLETTINO UFFICIALE
della REGIONE CAMPANIA

E

1 DIFESA DEL SUOLO

n. 75 del 14 Novembre 2016

PARTE I  Atti della Regione

Pagamenti	Totale	Somme impegnate	Differenze		Residui passivi all' inizio dell' esercizio eliminati e riprodotti	Residui passivi da riportare		
In conto della competenza			Fra previsioni e impegni	Fra previsioni di cassa e pagamenti		Provenienti da precedenti esercizi	Di nuova formazione	Totale
0,00	0,00	0,00	0,00	0,00	0,00	0,00	0,00	0,00
0,00	1.203.215,22	0,00	1.500.000,00	5.671.784,78	0,00	4.171.784,78	0,00	4.171.784,78
0,00	0,00	0,00	608.060,29	608.060,29	0,00	0,00	0,00	0,00
28.910,77	28.910,77	75.596,89	226.090,68	272.776,80	0,00	0,00	46.686,12	46.686,12
0,00	0,00	0,00	125.244,88	125.244,88	0,00	0,00	0,00	0,00
0,00	0,00	0,00	0,00	0,00	0,00	0,00	0,00	0,00
0,00	0,00	0,00	0,00	0,00	0,00	0,00	0,00	0,00
0,00	0,00	0,00	0,00	0,00	0,00	0,00	0,00	0,00
0,00	0,00	0,00	0,00	0,00	0,00	0,00	0,00	0,00
0,00	0,00	0,00	0,00	0,00	0,00	0,00	0,00	0,00
0,00	0,00	0,00	0,00	0,00	0,00	0,00	0,00	0,00
0,00	0,00	0,00	0,00	0,00	0,00	0,00	0,00	0,00
0,00	0,00	0,00	0,00	0,00	0,00	0,00	0,00	0,00
0,00	0,00	0,00	0,00	0,00	0,00	0,00	0,00	0,00
0,00	0,00	0,00	0,00	0,00	0,00	0,00	0,00	0,00
228.187,33	228.187,33	300.013,33	9.986,67	81.812,67	0,00	0,00	71.826,00	71.826,00
0,00	0,00	0,00	0,00	0,00	0,00	0,00	0,00	0,00
0,00	0,00	0,00	0,00	0,00	0,00	0,00	0,00	0,00
0,00	0,00	0,00	0,00	0,00	0,00	0,00	0,00	0,00
0,00	0,00	0,00	0,00	0,00	0,00	0,00	0,00	0,00
0,00	0,00	0,00	0,00	0,00	0,00	0,00	0,00	0,00
0,00	0,00	0,00	0,00	0,00	0,00	0,00	0,00	0,00
0,00	0,00	0,00	0,00	0,00	0,00	0,00	0,00	0,00
0,00	0,00	0,00	0,00	0,00	0,00	0,00	0,00	0,00
0,00	1.093,67	0,00	0,00	528.915,91	0,00	528.915,91	0,00	528.915,91
0,00	0,00	0,00	0,00	0,00	0,00	0,00	0,00	0,00

Cap	Class.ne sec.il bilancio statale				Denominazione	Previsioni finali			Pagamenti	
	Tit.	Sez.	Cat.			Residui passivi all'inizio dell'esercizio	Di competenza	Di cassa	In conto dei residui	
1147	1	6	4		DIVULGAZIONE ANCHE MEDIANTE ORGANIZZAZIONE DI APPOSITI CORSI O CONVEGNI DI INFORMAZIONI UTILI AI FINI DELLA PROTEZIONE E PER LA FORMAZIONE DI PERSONALE REGIONALE, DELLA PUBBLICA AMMINISTRAZIONE E DELLA SCUOLA IMPEGNATO IN COMPITI DI PROTEZIONE CIVILE. (L. 225/92) SPESE DI COSTITUZIONE E FINANZIAMENTO DELLA SCUOLA DI PROTEZIONE CIVILE.	402.439,97	289.026,65	691.466,62	146.837,93	
1148	1	4	4		SPESE PER ACQUISTO DI BENI E SERVIZI PER ATTIVITA' DI PROTEZIONE CIVILE IN ATTUAZIONE DI LEGISLAZIONE STATALE E REGIONALE: CARBURANTI, COMBUSTIBILI E LUBRIFICANTI, EQUIPAGGIAMENTO, VESTIARIO, CANCELLERIA E MATERIALE INFORMATICO GENERI ALIMENTARI IN EMERGENZA MATERIALE E STRUMENTI TECNICO-SPECIALISTICI.	421.453,55	726.420,32	1.147.873,87	60.343,82	
1149	1	1	4		SPESE PER ATTIVITA' DI SOCCORSO E DI GESTIONE DELLA EMERGENZA DI COMPETENZA REGIONALE COMPRESA LA STIPULA DI APPOSITA CONVENZIONE, CONSULENZA, CONTRIBUTI VARI A SOGGETTI, IMPEGNATI IN ATTIVITA' DI PROTEZIONE CIVILE, CONTRIBUTI E RIMBORSI ALLE STRUTTURE REGIONALI, AGLI ENTI LOCALI, ALLE ORGANIZZAZIONI DI VOLONTARIATO, SPESE PER LE ESERCITAZIONI. CONTRIBUTI ALLE STRUTTURE REGIONALI, ENTI LOCALI, ALLE COMUNITA' MONTANE	230.905,68	289.026,65	519.932,33	73.257,55	
1150	1	1	5		FUNZIONAMENTO DELLE AUTORITA' DI BACINO DI RILIEVO REGIONALE CAMPANIA CENTRALE (L.R. 27.01.2012, N.1 ART. 52, COMMA 3, LETTERA E).	220.225,00	940.926,26	1.161.151,26	220.225,00	
1152	2	10	3		SPESE DANNI AMBIENTALI PER L'ABUSIVISMO EDILIZIO E DISSESTO IDROGEOLOGICO.	3.703,58	0,00	3.703,58	0,00	
1153	2	10	3		CONTRIBUTO AL SINDACO DI NAPOLI PER GLI INTERVENTI PREVISTI DALL'ART.5, COMMA 5, DELL'ORDINANZA N.3293/2003 DEL PRESIDENTE DEL CONSIGLIO DEI MINISTRI ED AL COMUNE DI NAPOLI PER GLI INTERVENTI PREVISTI DALL'ORDINANZA N.3142/2001 DEL MINISTRO DELL'INTERNO.	0,00	0,00	0,00	0,00	
1154	2	10	3		FEDERALISMO AMMINISTRATIVO AMBIENTE. FINANZIAMENTO DELLE SPESE DI INTERVENTO. D.LGS. 112/98.	2.080.954,75	0,00	2.080.954,75	0,00	
1155	2	1	3		FINANZIAMENTO PER LA COSTITUZIONE DELLA AGENZIA REGIONALE CAMPANIA PER LA DIFESA DEL SUOLO (ARCADIS).	0,00	0,00	0,00	0,00	
1156	1	10	4		MANUTENZIONE ORDINARIA E RIPARAZIONE DI IMPIANTI, MACCHINARI E ATTREZZATURE.	919.509,92	915.251,06	1.834.760,98	789.501,87	
1157	2	10	1		FONDI PER INVESTIMENTI DEL CENTRO FUNZIONALE REGIONALE DECENTRATO DI PROTEZIONE CIVILE DELLA REGIONE CAMPANIA.	0,00	0,00	0,00	0,00	
1158	2	10	2		ACQUISTO DI STRUMENTI PER LA VALUTAZIONE GESTIONALE E DI MEZZI PER LA VALUTAZIONE DELLA PERICOLOSITA' DELL'ESERCIZIO DELLE CAVE. (ART. 25 DELLA L.R. 13/12/85 N. 54 MODIFICATO ED INTEGRATO DALL'ART. 19, I E II COMMA DELLA L.R. 17/95), IVI COMPRESA ATTIVITA' DI AGGIORNAMENTO E SPECIALIZZAZIONE DEL PERSONALE ADDETTO ALLA RICERCA E ALLA VALORIZZAZIONE DELLE RISORSE GEOTERMICHE.	6.124,00	0,00	6.124,00	0,00	
1159	1	4	4		PROGETTO MITIGAZIONE RISCHIO SISMICO, ATTIVITA' DI SUPPORTO ALLE STRUTTURE REGIONALI DA PARTE DEL PERSONALE LSU, DELIBERA DI GIUNTA REGIONALE N.1536 DEL 6/8/2004.	0,00	0,00	0,00	0,00	
1160	2	10	3		INDAGINI GEOGNOSTICHE E GEOTECNICHE, INTERVENTI DI URGENZA E DI SOMMA URGENZA (ART. 18 L.R. 3/2007; ARTT. 146 e 147 D.P.R. N. 554/1999).	5.114.249,34	2.000.000,00	7.114.249,34	2.061.988,96	
1161	1	8	5		FONDO REGIONALE PER LA COPERTURA DI DANNI NON DERIVANTI DA COMPORTAMENTI COLPOSI O DOLOSI A SEGUITO DI EVENTI STRAORDINARI DERIVANTI DA SITUAZIONI EMERGENZIALI DI NATURA CONTINGENTE ED ECCEZIONALE (ART.24, L.R. N.15 DELL'11/8/2005).	0,00	0,00	0,00	0,00	
1162	2	10	3		INTERVENTI URGENTI PER LA PROTEZIONE DALLE EROSIONI DELLE COSTE RICADENTI NEL PARCO NAZIONALE DEL CILENTO E VALLO DI DIANO.	0,00	0,00	0,00	0,00	
1163	1	10	5		SPESE PER IL FUNZIONAMENTO DELL'AGENZIA REGIONALE CAMPANIA PER LA DIFESA DEL SUOLO (ARCADIS)	0,00	7.225.666,28	7.225.666,28	0,00	
1164	1	10	5		FUNZIONAMENTO DELL'AUTORITA' DI BACINO REGIONALE CAMPANIA SUD ED INTERREGIONALE PER IL BACINO IDROGRAFICO DEL FIUME SELE (L.R. 15.03.2011, N.4, ART. 1, COMMA 255 E 256).	0,00	1.289.396,06	1.289.396,06	0,00	
1165	2	10	4		TRASFERIMENTI AD ALTRE AMMINISTRAZIONI PER INDAGINI GEOGNOSTICHE E GEOTECNICHE, INTERVENTI DI URGENZA E DI SOMMA URGENZA (ART. 18 L.R. 3/2007; ARTT. 146 e 147 D.P.R. N. 554/1999).	0,00	0,00	0,00	0,00	
1166	2	10	2		ATTIVITA' DI INDIVIDUAZIONE E PERIMETRAZIONE DELLE AREE A RISCHIO NEI BACINI INTERREGIONALI AI SENSI DELL'ART. 1, COMMA 1, D.L. 180/98 CONVERTITO IN LEGGE 3/8/98 N. 267 - DPCM 12/01/99	0,00	0,00	0,00	0,00	
1167	2	10	4		INCARICHI PROFESSIONALI PER LA REALIZZAZIONE DI INVESTIMENTI ED INCENTIVO ALLA PROGETTAZIONE ART. 92 D.LGS. 163/2006	0,00	0,00	0,00	0,00	
1168	2	10	2		ATTIVITA' DI INDIVIDUAZIONE DELLE AREE A RISCHIO NEI BACINI REGIONALI AI SENSI DELL'ART. 1, COMMA 1 D.L. 180/98 CONVERTITO IN LEGGE 3/8/98 N. 267 - DPCM 12.01.99	0,00	0,00	0,00	0,00	

AMBITO

1 INFRASTRUTTURAZIONE, TUTELA E VALORIZZAZIONE DEL TERRITORIO

FUNZIONE OBIETTIVO

1 VALORIZZAZIONE DELLE RISORSE AMBIENTALI

BOLLETTINO UFFICIALE
della REGIONE CAMPANIA

E

1 DIFESA DEL SUOLO

n. 75 del 14 Novembre 2016

PARTE I  Atti della Regione

Pagamenti	Totale	Somme impegnate	Differenze		Residui passivi all' inizio dell' esercizio eliminati e riprodotti	Residui passivi da riportare		
In conto della competenza			Fra previsioni e impegni	Fra previsioni di cassa e pagamenti		Provenienti da precedenti esercizi	Di nuova formazione	Totale
0,00	146.837,93	52.000,00	237.026,65	544.628,69	0,00	255.602,04	52.000,00	307.602,04
44.711,76	105.055,58	145.962,47	580.457,85	1.042.818,29	0,00	361.109,73	101.250,71	462.360,44
0,00	73.257,55	110.175,53	178.851,12	446.674,78	0,00	157.648,13	110.175,53	267.823,66
0,00	220.225,00	940.926,26	0,00	940.926,26	0,00	0,00	940.926,26	940.926,26
0,00	0,00	0,00	0,00	3.703,58	0,00	3.703,58	0,00	3.703,58
0,00	0,00	0,00	0,00	0,00	0,00	0,00	0,00	0,00
0,00	0,00	0,00	0,00	2.080.954,75	- 41.419,29	2.039.535,46	0,00	2.039.535,46
0,00	0,00	0,00	0,00	0,00	0,00	0,00	0,00	0,00
57.067,63	846.569,50	915.251,06	0,00	988.191,48	0,00	130.008,05	858.183,43	988.191,48
0,00	0,00	0,00	0,00	0,00	0,00	0,00	0,00	0,00
0,00	0,00	0,00	0,00	6.124,00	0,00	6.124,00	0,00	6.124,00
0,00	0,00	0,00	0,00	0,00	0,00	0,00	0,00	0,00
0,00	2.061.988,96	1.237.990,83	762.009,17	5.052.260,38	0,00	3.052.260,38	1.237.990,83	4.290.251,21
0,00	0,00	0,00	0,00	0,00	0,00	0,00	0,00	0,00
0,00	0,00	0,00	0,00	0,00	0,00	0,00	0,00	0,00
2.800.000,00	2.800.000,00	7.225.666,28	0,00	4.425.666,28	0,00	0,00	4.425.666,28	4.425.666,28
0,00	0,00	1.289.396,06	0,00	1.289.396,06	0,00	0,00	1.289.396,06	1.289.396,06
0,00	0,00	0,00	0,00	0,00	0,00	0,00	0,00	0,00
0,00	0,00	0,00	0,00	0,00	0,00	0,00	0,00	0,00
0,00	0,00	0,00	0,00	0,00	0,00	0,00	0,00	0,00
0,00	0,00	0,00	0,00	0,00	0,00	0,00	0,00	0,00

Cap	Class.ne sec.il bilancio statale			Denominazione	Previsioni finali			Pagamenti	
	Tit.	Sez.	Cat.		Residui passivi all'inizio dell'esercizio	Di competenza	Di cassa	In conto dei residui	
1170	2	10	1	INTERVENTI INFRASTRUTTURALI DI EMERGENZA A SEGUITO DEGLI EVENTI CALAMITOSI DEL NOVEMBRE - DICEMBRE 1996 E GENNAIO 1997 (ART 144, COMMA 4, LEGGE 388/2000).	0,00	0,00	0,00	0,00	
1172	1	10	4	SPESA PER L'ATTUAZIONE DELL'ESERCITAZIONE EUROPEA DI PROTEZIONE CIVILE SOMMA VESUVIO MESIMECS.	0,00	0,00	0,00	0,00	
1173	1	10	5	FUNZIONAMENTO DELL'AUTORITA' DI BACINO INTERREGIONALE OFANTO-CALAGGIO-CERVARO (L.R. 8/94)	80.000,00	38.536,89	118.536,89	0,00	
1174	2	10	1	FONDO REGIONALE DI PROTEZIONE CIVILE ANNUALITA' 2003 E SEGUENTI - SPESE PER INVESTIMENTI (EX ART.138 LEGGE 388/2000 - EX ART.23 SEPTIES LEGGE 47/2004 - EX ART.19 SEXIES LEGGE 306/2004).	8.015.553,40	0,00	8.015.553,40	566.997,13	
1175	1	10	5	FUNZIONAMENTO DELL'AUTORITA' DI BACINO INTERREGIONALE DEL FORTORE (L.R. 11 DEL 25 LUGLIO 2002)	16.922,00	14.451,33	31.373,33	0,00	
1176	1	10	4	FONDO REGIONALE DI PROTEZIONE CIVILE ANNUALITA' 2004 E SEGUENTI - SPESE CORRENTI (EX ART.138 LEGGE 388/2000 - EX ART.23 SEPTIES LEGGE 47/2004 - EX ART.19 SEXIES LEGGE 306/2004).	129.244,42	0,00	129.244,42	48.412,13	
1178	2	10	1	FONDI PER L'ATTUAZIONE DEL PROGRAMMA DEGLI INTERVENTI DI MITIGAZIONE SISMICA E PER VERIFICHE STRUTTURALI DI EDIFICI PUBBLICI STRATEGICI AI FINI DI PROTEZIONE CIVILE (ORDINANZE PRESIDENZA CONSIGLIO MINISTRI N.3274 DEL 20/3/2003 E N.3362 DELL'8/7/2004).	20.042.467,88	0,00	20.042.467,88	1.412.517,86	
1180	2	10	3	DIFESA SUOLO. ATTUAZIONE DEL PROGRAMMA DI INTERVENTI URGENTI NELLE AREE A RISCHIO IDROGEOLOGICO EX ART. 1, COMMA 2, DEL D.L. 11/6/98 N. 180 (ART. 8, COMMA 2, D.L. 180/98 CONVERTITO IN LEGGE 3/8/98 N. 267). QUOTE ANNI 1999/2000	7.359.487,84	631.224,47	7.990.712,31	1.418.998,77	
1181	2	10	3	CONTRIBUTO AL COMUNE DI CONCA DELLA CAMPANIA (CE) PER LAVORI DI SMISMISSIONE CONDOTTA OBSOLETA CAVE CATAILLI ED ALLACCIAMENTO ALLA NUOVA CONDOTTA	0,00	0,00	0,00	0,00	
1182	1	10	4	CONSULENZE LIBERO PROFESSIONALI DA RETRIBUIRE A VACAZIONE PER ATTIVITA' STRAORDINARIA DI POLIZIA IDRAULICA E DI CONTROLLO DEL TERRITORIO (ART.2, COMMI 4 E 8, D.L.279 DEL 12/10/2000 CONVERTITO IN LEGGE 11/12/2000 N.365; DECR. MIN. AMBIENTE N.8360 DEL 15/10/2001)	0,00	0,00	0,00	0,00	
1183	2	10	1	INTERVENTI PER FRONTEGGIARE IL DISSESTO IDRAULICO E IDROGEOLOGICO DEL TERRITORIO REGIONALE (ART. 1, COMMA 246, L.R. 15/03/2011 N. 4)	1.100.000,00	0,00	1.100.000,00	260.339,44	
1184	1	10	4	COFINANZIAMENTO DELLE AUTORITA' DI BACINO REGIONALI, INTERREGIONALI E NAZIONALI PER L'ATTUAZIONE DEL PROGETTO CARG - PIANO STRALCIO DELL'EROSIONE COSTIERA.	0,00	0,00	0,00	0,00	
1185	2	10	3	CONTRIBUTO AL COMUNE DI AGEROLA PER DISSESTO IDROGEOLOGICO	0,00	0,00	0,00	0,00	
1186	2	10	1	FONDI PER LA REALIZZAZIONE DEL 2° LOTTO FUNZIONALE DELLA RETE IN TELEMISURA DELL'UFFICIO EX SIMN DI NAPOLI - STRALCIO PER LA REGIONE CAMPANIA (DECRETO DEL CAPO DIPARTIMENTO DELLA PROTEZIONE CIVILE N.3515 DEL 18/10/2004).	0,00	0,00	0,00	0,00	
1188	2	10	1	SISMA DEL 7 E 11 MAGGIO 1984. FONDI DELLA PROTEZIONE CIVILE REVOCATI AI COMUNI E RIASSEGNATI ALLA REGIONE PER IL COMPLETAMENTO DEGLI INTERVENTI DI CUI ALL'ORDINANZA N. 905 DEL 17/02/1987 (ORDINANZE PCM N. 3444 DEL 27/6/2005 E N. 3480 DEL 14/12/2005)	0,00	0,00	0,00	0,00	
1190	2	10	3	INTESA ISTITUZIONALE DI PROGRAMMA - ACCORDO DI PROGRAMMA QUADRO " DIFESA DEL SUOLO" (DELIBERA CIPE 17/2003 - QUOTA F.4 E QUOTA E.4 - LEGGE 208/98).AMMINISTRAZIONI LOCALI.	14.967.317,08	22.902.047,89	37.869.364,97	10.321.382,22	
1192	2	10	3	MUTUO CON ONERE DI AMMORTAMENTO A CARICO DEL DIPARTIMENTO DELLA PROTEZIONE CIVILE DELLA PRESIDENZA DEL CONSIGLIO DEI MINISTRI PER LA PROSECUZIONE DEGLI INTERVENTI E DELL'OPERA DI RICOSTRUZIONE DEI TERRITORI COLPITI DA CALAMITA' NATURALI (O.P.C.M. 3464/2005 E 3444/2005).	0,00	0,00	0,00	0,00	
1193	2	10	4	INTESA ISTITUZIONALE DI PROGRAMMA - ACCORDO DI PROGRAMMA QUADRO " DIFESA DEL SUOLO" (DELIBERA CIPE 17/2003 - QUOTA F.4 E QUOTA E.4 - LEGGE 208/98).REGIONE CAMPANIA	0,00	0,00	0,00	0,00	
1194	2	1	2	FONDI PER LA MANUTENZIONE STRAORDINARIA DEI BENI MOBILI DEL DIPARTIMENTO DELLA PROTEZIONE CIVILE TRASFERITI ALLA REGIONE .	0,00	0,00	0,00	0,00	
1196	2	10	3	INTERVENTI DI PROTEZIONE CIVILE SUGLI ALVEI DEL RETICOLO IDROGRAFICO DI CUI ALL'ATTO DI INDIRIZZO DEL PCM DEL 29/9/2005 E OPCM N. 3485 DEL 22/12/2005	0,00	0,00	0,00	0,00	
1197	1	4	4	FEDERALISMO AMMINISTRATIVO IN MATERIA DI PROTEZIONE CIVILE. INTERVENTI NECESSARI A FAVORIRE IL RITORNO ALLE NORMALI CONDIZIONI DI VITA IN CASO DI EMERGENZA MEDIANTE ACQUISTO DI BENI DI CONSUMO E PRESTAZIONI DI SERVIZI.	0,00	0,00	0,00	0,00	
1198	1	1	2	FEDERALISMO AMMINISTRATIVO IN MATERIA DI PROTEZIONE CIVILE. SPESE PER IL PERSONALE COMANDATO.	0,00	0,00	0,00	0,00	

AMBITO

1 INFRASTRUTTURAZIONE, TUTELA E VALORIZZAZIONE DEL TERRITORIO

FUNZIONE OBIETTIVO

1 VALORIZZAZIONE DELLE RISORSE AMBIENTALI

BOLLETTINO UFFICIALE
della REGIONE CAMPANIA

E

1 DIFESA DEL SUOLO

n. 75 del 14 Novembre 2016

PARTE I  Atti della Regione

Pagamenti	Totale	Somme impegnate	Differenze		Residui passivi all' inizio dell' esercizio eliminati e riprodotti	Residui passivi da riportare		
In conto della competenza			Fra previsioni e impegni	Fra previsioni di cassa e pagamenti		Provenienti da precedenti esercizi	Di nuova formazione	Totale
0,00	0,00	0,00	0,00	0,00	0,00	0,00	0,00	0,00
0,00	0,00	0,00	0,00	0,00	0,00	0,00	0,00	0,00
0,00	0,00	38.536,69	0,20	118.536,89	0,00	80.000,00	38.536,69	118.536,69
0,00	566.997,13	0,00	0,00	7.448.556,27	0,00	7.448.556,27	0,00	7.448.556,27
0,00	0,00	14.451,33	0,00	31.373,33	0,00	16.922,00	14.451,33	31.373,33
0,00	48.412,13	0,00	0,00	80.832,29	0,00	80.832,29	0,00	80.832,29
0,00	1.412.517,86	0,00	0,00	18.629.950,02	0,00	18.629.950,02	0,00	18.629.950,02
0,00	1.418.998,77	0,00	631.224,47	6.571.713,54	0,00	5.940.489,07	0,00	5.940.489,07
0,00	0,00	0,00	0,00	0,00	0,00	0,00	0,00	0,00
0,00	0,00	0,00	0,00	0,00	0,00	0,00	0,00	0,00
0,00	260.339,44	0,00	0,00	839.660,56	0,00	839.660,56	0,00	839.660,56
0,00	0,00	0,00	0,00	0,00	0,00	0,00	0,00	0,00
0,00	0,00	0,00	0,00	0,00	0,00	0,00	0,00	0,00
0,00	0,00	0,00	0,00	0,00	0,00	0,00	0,00	0,00
0,00	0,00	0,00	0,00	0,00	0,00	0,00	0,00	0,00
0,00	10.321.382,22	22.902.047,89	0,00	27.547.982,75	0,00	4.645.934,86	22.902.047,89	27.547.982,75
0,00	0,00	0,00	0,00	0,00	0,00	0,00	0,00	0,00
0,00	0,00	0,00	0,00	0,00	0,00	0,00	0,00	0,00
0,00	0,00	0,00	0,00	0,00	0,00	0,00	0,00	0,00
0,00	0,00	0,00	0,00	0,00	0,00	0,00	0,00	0,00
0,00	0,00	0,00	0,00	0,00	0,00	0,00	0,00	0,00
0,00	0,00	0,00	0,00	0,00	0,00	0,00	0,00	0,00
0,00	0,00	0,00	0,00	0,00	0,00	0,00	0,00	0,00

Cap	Class.ne sec.il bilancio statale			Denominazione	Previsioni finali			Pagamenti	
	Tit.	Sez.	Cat.		Residui passivi all'inizio dell'esercizio	Di competenza	Di cassa	In conto dei residui	
1199	1	4	6	FEDERALISMO AMMINISTRATIVO IN MATERIA DI PROTEZIONE CIVILE. TRASFERIMENTI CORRENTI AD ALTRI SOGGETTI.	0,00	0,00	0,00	0,00	
1201	1	8	4	IMPOSTA REGIONALE SULLE ATTIVITA' PRODUTTIVE (IRAP)	0,00	25.000,00	25.000,00	0,00	
1203	1	8	2	CONTRIBUTI SOCIALI EFFETTIVI A CARICO DELL'ENTE	0,00	65.000,00	65.000,00	0,00	
1208	2	10	3	INTERVENTI URGENTI PER FRONTEGGIARE L'EMERGENZA NEL COMUNE DI CASAMICCIOLA TERME A SEGUITO DELL'EVENTO ALLUVIONALE DEL 10/11/2009	543.730,09	0,00	543.730,09	50.569,04	
1212	2	10	3	FONDI PER L'ATTUAZIONE DEL PROGRAMMA DEGLI INTERVENTI AI SENSI DELL'OMI 3158/2001 E OPCM 3322/2003.	4.076.560,26	0,00	4.076.560,26	583.639,57	
1218	2	4	2	FONDI PER IL RICONDIZIONAMENTO, IL REINTEGRO, LA SOSTITUZIONE E LA MANUTENZIONE STRAORDINARIA DEI MEZZI, DELLE ATTREZZATURE E DEI MATERIALI DI PROTEZIONE CIVILE EX OPCM 3803 DEL 15 AGOSTO 2009 E DECRETO N. 7880 DELL'11 SETTEMBRE 2009.	0,00	0,00	0,00	0,00	
1224	2	10	3	INTESA ISTITUZIONALE DI PROGRAMMA - APQ DIFESA SUOLO - I ATTO INTEGRATIVO	1.769.344,05	0,00	1.769.344,05	13.377,93	
1226	2	10	3	INTESA ISTITUZIONALE DI PROGRAMMA - ACCORDO DI PROGRAMMA QUADRO DIFESA DEL SUOLO - II ATTO INTEGRATIVO - AMMINISTRAZIONI LOCALI	9.856.402,47	0,00	9.856.402,47	1.818.630,00	
1227	2	10	4	INTESA ISTITUZIONALE DI PROGRAMMA - ACCORDO DI PROGRAMMA QUADRO DIFESA DEL SUOLO - II ATTO INTEGRATIVO.	0,00	0,00	0,00	0,00	
1230	2	10	3	REALIZZAZIONE DI INTERVENTI PER LA MITIGAZIONE DEL RISCHIO SISMICO E MICROZONAZIONE SISMICA.	3.655.557,30	19.319.249,71	22.974.807,01	0,00	
1234	2	10	1	SPESE DI MANUTENZIONE STRAORDINARIA DEL TERMOVALORIZZATORE DI ACERRA.	0,00	10.000.000,00	10.000.000,00	0,00	
1236	1	1	4	SPESE CORRENTI INERENTI LA GESTIONE DEL TERMOVALORIZZATORE DI ACERRA - ASSICURAZIONE.	0,00	2.700.000,00	2.700.000,00	0,00	
1238	1	1	4	SPESE CORRENTI INERENTI LA GESTIONE DEL TERMOVALORIZZATORE DI ACERRA.	0,00	9.430.300,16	9.430.300,16	0,00	
1240	1	10	4	IMPOSTE E TASSE - IMU	0,00	3.800.000,00	3.800.000,00	0,00	
1241	1	1	4	IMPOSTE E TASSE - IVA	0,00	1.000.000,00	1.000.000,00	0,00	
1522	2	9	3	CONTRIBUTO STRAORDINARIO AL COMUNE DI VICO EQUENSE (NA) PER LA MESSA IN SICUREZZA DELLA STRADA COMUNALE RAFFAELE BOSCO - TRATTO SEIANO-MOIANO	250.000,00	0,00	250.000,00	0,00	
1536	1	8	5	CAMPAGNA A.I.B. - CONVENZIONE CON MINISTERO DELL'INTERNO - DIREZIONE REGIONALE V.V.F. CAMPANIA	0,00	300.000,00	300.000,00	0,00	
1548	2	10	3	CONTRIBUTO PER LA REALIZZAZIONE DELLA CONDOTTA FOGNARIA SITA IN LOCALITA' "FIANO" DI NOCERA INFERIORE.	0,00	0,00	0,00	0,00	
1550	2	10	3	CONTRIBUTO PER LA REALIZZAZIONE DELLA CONDOTTA FOGNARIA PROVINCIALE NOCERA-SARNO IN NOCERA INFERIORE.	0,00	0,00	0,00	0,00	
1552	2	10	3	CONTRIBUTI PER LA PROSECUZIONE DEGLI INTERVENTI E DELL'OPERA DI RICOSTRUZIONE NEI TERRITORI COLPITI DA CALAMITA' NATURALI - (DPCM 9/5/98, 11/3/2005 E 28/12/2004)	0,00	0,00	0,00	0,00	
1562	2	10	3	CONTRIBUTI PER LA PROSECUZIONE DEGLI INTERVENTI E DELL'OPERA DI RICOSTRUZIONE NEI TERRITORI COLPITI DA CALAMITA' NATURALI - (DPCM 21/9/2001, 31/1/2003 E 3/10/2003)	0,00	0,00	0,00	0,00	
1564	2	10	1	FONDO PER LE POLITICHE DI INVESTIMENTO PER LA DIFESA DEL SUOLO (ART.31, L.R. N. 15 DELL'11/8/2005).	0,00	0,00	0,00	0,00	
1572	1	10	5	ISTITUZIONE SOCIETA' DI SCOPO PER AZIONI DENOMINATA "CAMPANIA AMBIENTE E SERVIZI S.P.A." PER LO SVOLGIMENTO DI FUNZIONI IN MATERIA AMBIENTALE E DI PREVENZIONE, NONCHE' DI MANUTENZIONE DEL PATRIMONIO IMMOBILIARE DELLA REGIONE, DEGLI ENTI REGIONALI E DEL SERVIZIO SANITARIO REGIONALE, NONCHE' IN MATERIA DI SERVIZI STRUMENTALI DEGLI ENTI PREDETTI (ART. 22 L.R. N.1 DEL 27 GENNAIO 2012).	0,00	0,00	0,00	0,00	
1574	1	4	4	INTERVENTI PER FRONTEGGIARE LA SITUAZIONE DI EMERGENZA PRESENTE SUL TERRITORIO REGIONALE DETERMINATA DALLE AVVERSE E PERSISTENTI CONDIZIONI METEOROLOGICHE	500.000,00	181.711,09	681.711,09	277.755,71	
1582	1	10	5	APQ "MATTM/REGIONE CAMPANIA - DELIBERA CIPE N. 229 DEL 29/12/99 EX ART. 15 DELLA LEGGE 241/1990	0,00	0,00	0,00	0,00	
1584	1	8	5	SPESE SOSTENUTE PER IL COORDINAMENTO DEGLI INTERVENTI E DI TUTTE LE INIZIATIVE PER FRONTEGGIARE LA SITUAZIONE EMERGENZIALE DELLE ECCEZIONALI AVVERSA' ATMOSFERICHE	0,00	1.520.623,00	1.520.623,00	0,00	

AMBITO

1 INFRASTRUTTURAZIONE, TUTELA E VALORIZZAZIONE DEL TERRITORIO

FUNZIONE OBIETTIVO

1 VALORIZZAZIONE DELLE RISORSE AMBIENTALI

BOLLETTINO UFFICIALE
della REGIONE CAMPANIA

E

1 DIFESA DEL SUOLO

n. 75 del 14 Novembre 2016

PARTE I  Atti della Regione

Pagamenti	Totale	Somme impegnate	Differenze		Residui passivi all' inizio dell' esercizio eliminati e riprodotti	Residui passivi da riportare		
In conto della competenza			Fra previsioni e impegni	Fra previsioni di cassa e pagamenti		Provenienti da precedenti esercizi	Di nuova formazione	Totale
0,00	0,00	0,00	0,00	0,00	0,00	0,00	0,00	0,00
12.978,08	12.978,08	17.183,14	7.816,86	12.021,92	0,00	0,00	4.205,06	4.205,06
25.127,88	25.127,88	34.332,69	30.667,31	39.872,12	0,00	0,00	9.204,81	9.204,81
0,00	50.569,04	0,00	0,00	493.161,05	0,00	493.161,05	0,00	493.161,05
0,00	583.639,57	0,00	0,00	3.492.920,69	- 5.365,18	3.487.555,51	0,00	3.487.555,51
0,00	0,00	0,00	0,00	0,00	0,00	0,00	0,00	0,00
0,00	13.377,93	0,00	0,00	1.755.966,12	0,00	1.755.966,12	0,00	1.755.966,12
0,00	1.818.630,00	0,00	0,00	8.037.772,47	0,00	8.037.772,47	0,00	8.037.772,47
0,00	0,00	0,00	0,00	0,00	0,00	0,00	0,00	0,00
0,00	0,00	0,00	19.319.249,71	22.974.807,01	0,00	3.655.557,30	0,00	3.655.557,30
0,00	0,00	8.858.443,21	1.141.556,79	10.000.000,00	0,00	0,00	8.858.443,21	8.858.443,21
0,00	0,00	0,00	2.700.000,00	2.700.000,00	0,00	0,00	0,00	0,00
0,00	0,00	0,00	9.430.300,16	9.430.300,16	0,00	0,00	0,00	0,00
3.609.794,00	3.609.794,00	3.609.794,00	190.206,00	190.206,00	0,00	0,00	0,00	0,00
0,00	0,00	0,00	1.000.000,00	1.000.000,00	0,00	0,00	0,00	0,00
0,00	0,00	0,00	0,00	250.000,00	0,00	250.000,00	0,00	250.000,00
0,00	0,00	300.000,00	0,00	300.000,00	0,00	0,00	300.000,00	300.000,00
0,00	0,00	0,00	0,00	0,00	0,00	0,00	0,00	0,00
0,00	0,00	0,00	0,00	0,00	0,00	0,00	0,00	0,00
0,00	0,00	0,00	0,00	0,00	0,00	0,00	0,00	0,00
0,00	0,00	0,00	0,00	0,00	0,00	0,00	0,00	0,00
0,00	0,00	0,00	0,00	0,00	0,00	0,00	0,00	0,00
0,00	0,00	0,00	0,00	0,00	0,00	0,00	0,00	0,00
0,00	277.755,71	0,00	181.711,09	403.955,38	0,00	222.244,29	0,00	222.244,29
0,00	0,00	0,00	0,00	0,00	0,00	0,00	0,00	0,00
0,00	0,00	1.520.623,00	0,00	1.520.623,00	0,00	0,00	1.520.623,00	1.520.623,00

Cap	Class.ne sec.il bilancio statale				Denominazione	Previsioni finali			Pagamenti	
	Tit.	Sez.	Cat.			Residui passivi all'inizio dell'esercizio	Di competenza	Di cassa	In conto dei residui	
1594	2	4	1		INTERVENTO DI RIPRISTINO, SALVAGUARDIA E RIQUALIFICAZIONE DEL LITORALE DEI MARONTI NEL COMUNE DI BARANO NELL'ISOLA DI ISCHIA.	0,00	1.256.037,54	1.256.037,54	0,00	
1640	2	10	1		REALIZZAZIONE DEL PROGETTO TRACCIABILITÀ DEI RIFIUTI SITRA (ARTICOLO 189, COMMA 3-BIS, DECRETO LEGISLATIVO 3 APRILE 2006, N. 152, ART. 2, COMMA 2-BIS, DECRETO-LEGGE 6 NOVEMBRE 2008 N. 172, CONVERTITO, CON MODIFICAZIONI, DALLA LEGGE 30 DICEMBRE 2008, N. 210 E ART. 1 DELL'OPCM 3746 DEL 12/03/09) E PER L'INTERCONNESSIONE COL SISTRI (DECRETO MINISTERO DELL'AMBIENTE DEL 17/12/2009).	0,00	0,00	0,00	0,00	
1646	1	10	4		ATTIVITA' CONNESSE ALLA PROGRAMMAZIONE DEI RIFIUTI (L.R. N. 4 DEL 28.03.2007)	0,00	200.000,00	200.000,00	0,00	
1648	1	10	4		ATTIVITA' CONNESSE AL MONITORAGGIO, L'INFORMAZIONE E LA VALUTAZIONE IN MATERIA DI RIFIUTI (L.R. N. 4 DEL 28.03.2007)	0,00	200.000,00	200.000,00	0,00	
1650	1	10	4		FONDI PER IL FINANZIAMENTO DI INIZIATIVE REGIONALI PER LA RIDUZIONE DELLA PRODUZIONE DEI RIFIUTI E PER IL LORO RECUPERO (L.R. N.4 DEL 28.03.2007)	0,00	0,00	0,00	0,00	
1668	2	10	3		INTERVENTI URGENTI A SOSTEGNO DELLO SVILUPPO DELLA RACCOLTA DIFFERENZIATA DEI RIFIUTI SOLIDI URBANI E SUPERAMENTO DELL'EMERGENZA.	11.993.800,00	0,00	11.993.800,00	1.011.007,00	
1672	2	9	3		FINANZIAMENTO IN FAVORE DEL COMUNE DI GIOIA SANNITICA (CE) PER INTERVENTI DI SOMMA URGENZA PER RISOLUZIONE FRANE SULLE STRADE LOC. PETRITO	75.000,00	0,00	75.000,00	0,00	
1675	1	10	5		FINANZIAMENTO IN FAVORE DELL'ARPAC PER UNO STUDIO DI FATTIBILITA' IN MERITO ALLE PROBLEMATICHE CONNESSE ALLA GESTIONE DEI FLUSSI DEI RIFIUTI DI APPARECCHIATURE ELETTRICHE ED ELETTRONICHE (RAEE).	0,00	0,00	0,00	0,00	
1676	1	10	5		FINANZIAMENTO IN FAVORE DELL'ARPAC PER UNO STUDIO DI FATTIBILITA' SUI RISCHI DERIVANTI DAL SUPERAMENTO DEI VALORI DI SOGLIA DI CONCENTRAZIONE DEL GAS RADON.	0,00	0,00	0,00	0,00	
1677	1	10	4		RETE REGIONALE DI SORVEGLIANZA DELLA RADIOATTIVITÀ AMBIENTALE (ART 104, D.LGS. N. 230/95)	30.000,00	0,00	30.000,00	0,00	
2121	1	10	4		PROVVEDIMENTI ECONOMICI CONNESSI ALLA FUNZIONE DI INGEGNERE DELEGATO DI CUI EX DPCM 7.02.03.	0,00	0,00	0,00	0,00	
2123	2	9	3		CONTRIBUTO PER INTERVENTO DI MESSA IN SICUREZZA E RISANAMENTO DELLA CAVITA' DI VIA NICOLARDI IN NAPOLI.	0,00	0,00	0,00	0,00	
2558	1	8	4		INTERVENTI INERENTI IL MONITORAGGIO DEL CICLO INTEGRATO DEI RIFIUTI	0,00	300.000,00	300.000,00	0,00	
2597	1	10	4		FONDI DEL MINISTERO DELL'AMBIENTE PER L'ATTUAZIONE DELL'ACCORDO DI PROGRAMMA "PRIMI INTERVENTI URGENTI PER IL RISANAMENTO AMBIENTALE DELL'AREA EX DEPOSITO FITOFARMACI AGRIMONDA NEL COMUNE DI MARIGLIANELLA (NA)"	0,00	962.090,90	962.090,90	0,00	
2598	1	8	4		ONERI DI GESTIONE DEL SISTEMA INFORMATIVO EMERGENZA RIFIUTI NETWORK E TECNOLOGIA AMBIENTALE "S.I.R.E.NET.T.A."	0,00	337.197,76	337.197,76	0,00	
2798	2	9	1		CONTRIBUTO STRAORDINARIO ALL'AMMINISTRAZIONE PROVINCIALE DI NAPOLI PER LA MESSA IN SICUREZZA DELLA STRADA REGIONALE STRADA "RAFFAELE BOSCO" - TRATTO VICO EQUENSE-MOIANO.	0,00	0,00	0,00	0,00	
5325	1	1	4		ATTIVITA' DI STUDIO, VALORIZZAZIONE, MONITORAGGIO E VIGILANZA BENI PAESISTICI ED AMBIENTALI.	0,00	0,00	0,00	0,00	
5341	1	10	6		ATTUAZIONE DEL PROGRAMMA SPECIALE DENOMINATO LAGHETTI DI CASTELVOLTURNO - TRASFERIMENTI CORRENTI A FAMIGLIE	0,00	0,00	0,00	0,00	
5343	1	10	4		ATTUAZIONE DEL PROGRAMMA SPECIALE DENOMINATO LAGHETTI DI CASTELVOLTURNO - SPESE GENERALI (CONSULENZE E SPESE TECNICHE)	0,00	0,00	0,00	0,00	
5345	1	10	4		ATTUAZIONE DEL PROGRAMMA SPECIALE DENOMINATO LAGHETTI DI CASTELVOLTURNO - INDENNITA' DI MISSIONE	0,00	0,00	0,00	0,00	
5356	1	10	5		ATTUAZIONE DEL PROGRAMMA SPECIALE DENOMINATO LAGHETTI DI CASTELVOLTURNO - TRASFERIMENTI CORRENTI AI COMUNI	1.762.977,86	0,00	1.762.977,86	394.234,87	

AMBITO

1 INFRASTRUTTURAZIONE, TUTELA E VALORIZZAZIONE DEL TERRITORIO

FUNZIONE OBIETTIVO

1 VALORIZZAZIONE DELLE RISORSE AMBIENTALI

BOLLETTINO UFFICIALE
della REGIONE CAMPANIA

E

1 DIFESA DEL SUOLO

n. 75 del 14 Novembre 2016

PARTE I  Atti della Regione

Pagamenti	Totale	Somme impegnate	Differenze		Residui passivi all' inizio dell' esercizio eliminati e riprodotti	Residui passivi da riportare		
In conto della competenza			Fra previsioni e impegni	Fra previsioni di cassa e pagamenti		Provenienti da precedenti esercizi	Di nuova formazione	Totale
0,00	0,00	0,00	1.256.037,54	1.256.037,54	0,00	0,00	0,00	0,00
0,00	0,00	0,00	0,00	0,00	0,00	0,00	0,00	0,00
0,00	0,00	0,00	200.000,00	200.000,00	0,00	0,00	0,00	0,00
0,00	0,00	0,00	200.000,00	200.000,00	0,00	0,00	0,00	0,00
0,00	0,00	0,00	0,00	0,00	0,00	0,00	0,00	0,00
0,00	1.011.007,00	0,00	0,00	10.982.793,00	0,00	10.982.793,00	0,00	10.982.793,00
0,00	0,00	0,00	0,00	75.000,00	0,00	75.000,00	0,00	75.000,00
0,00	0,00	0,00	0,00	0,00	0,00	0,00	0,00	0,00
0,00	0,00	0,00	0,00	0,00	0,00	0,00	0,00	0,00
0,00	0,00	0,00	0,00	30.000,00	- 30.000,00	0,00	0,00	0,00
0,00	0,00	0,00	0,00	0,00	0,00	0,00	0,00	0,00
0,00	0,00	0,00	0,00	0,00	0,00	0,00	0,00	0,00
0,00	0,00	0,00	300.000,00	300.000,00	0,00	0,00	0,00	0,00
0,00	0,00	962.090,90	0,00	962.090,90	0,00	0,00	962.090,90	962.090,90
0,00	0,00	0,00	337.197,76	337.197,76	0,00	0,00	0,00	0,00
0,00	0,00	0,00	0,00	0,00	0,00	0,00	0,00	0,00
0,00	0,00	0,00	0,00	0,00	0,00	0,00	0,00	0,00
0,00	0,00	0,00	0,00	0,00	0,00	0,00	0,00	0,00
0,00	0,00	0,00	0,00	0,00	0,00	0,00	0,00	0,00
0,00	394.234,87	0,00	0,00	1.368.742,99	0,00	1.368.742,99	0,00	1.368.742,99

Cap	Class.ne sec.il bilancio statale				Denominazione	Previsioni finali			Pagamenti	
	Tit.	Sez.	Cat.			Residui passivi all'inizio dell'esercizio	Di competenza	Di cassa	In conto dei residui	
1107	1	10	6		FONDO REGIONALE PER L'ECOSOSTENIBILITA' (ART. 15 L.R. N. 1/2008).	1.116.110,84	300.000,00	1.416.110,84	23.880,52	
1348	1	10	5		TRATTAMENTO ECONOMICO DEI DIRETTORI DEGLI ENTI PARCO PREVISTI DALLE LL.RR. N. 33/1993 E N. 17/2003.	200.000,00	192.684,43	392.684,43	0,00	
1350	2	10	3		ATTUAZIONE DEL PROGETTO COMUNITARIO WETLANDS SULLE ZONE UMIDE.	0,00	0,00	0,00	0,00	
1354	2	10	3		AREE PROTETTE E PARCHI. LEGGE 394/91 E L.R. 1/9/93 N. 33. ONERI CONNESSI.	200.000,00	0,00	200.000,00	0,00	
1355	2	10	3		FONDI PER L'ISTITUZIONE DEL PARCO ARCHEOLOGICO-FLUVIALE E DELLA RETE ARCHEOLOGICO-MUSEALE DELLA VALLE DEL SARNO E DEL PARCO NATURALE ARCHEOLOGICO REGIONALE DEL CASTELLO DEI SANSEVERINO NEL COMUNE DI MERCATO SANSEVERINO.	0,00	0,00	0,00	0,00	
1356	1	10	5		PIANO ANNUALE PER LA SALVAGUARDIA AMBIENTALE. RILEVAZIONE STATISTICA DELLA PRODUZIONE RIFIUTI (L.11/3/88 N. 67, ART. 18, LETT. F - DELIB. CIPE 5/8/98)	0,00	0,00	0,00	0,00	
1358	2	10	3		ISTITUZIONE PARCO NATURALE DIECIMARE NEL COMUNE DI CAVA DEI TIRRENI IN PROVINCIA DI SALERNO. (ART. 14 L.R. 45/80).	0,00	0,00	0,00	0,00	
1360	1	10	4		ATTUAZIONE DEL PROGRAMMA DI MONITORAGGIO DELL'AMBIENTE MARINO COSTIERO. (L. 31.12.82 N.979,D.M. 25.9.95, CONV.REP. N.54 DEL 28.12.95 ED ATTO AGGIUNTIVO N. 61 DEL 22/12/97; DECRET. LGVO 31/3/98, N. 112, D.M. 26/7/2000).TRIENNIO 2001-2003 E SUCCESSIVE PROROGHE.	0,00	0,00	0,00	0,00	
1362	1	10	4		PROGRAMMA BIOITALY - VERIFICA DEI PERIMETRI DEI PSIC E DELLE ZPS, PER LA DIGITALIZZAZIONE DELLE CARTOGRAFIE	0,00	0,00	0,00	0,00	
1364	2	6	4		ACCORDO DI PROGRAMMA MULTIREGIONALE PER LA TUTELA DELLA BIODIVERSITA'-RISTRUTTURAZIONE E RESTAURO MURO DI CINTA BORBONICO DEL CRATERE DEGLI ASTRONI IN NAPOLI -DELIBERA CIPE 19/2004	640.000,00	0,00	640.000,00	4.142,45	
1368	1	10	4		INDAGINE TERRITORIALE SUL SISTEMA DELLE AREE PROTETTE E DELLA RETE ECOLOGICA REGIONALE (L.R. 33/93).	0,00	0,00	0,00	0,00	
1370	1	10	5		ISTITUZIONE DEL SERVIZIO VOLONTARIO DI VIGILANZA AMBIENTALE (L.R. 23/2/2005, N. 10).	0,00	0,00	0,00	0,00	
1374	1	10	5		PIANO TRIENNALE AREE PROTETTE NATURALI 1994/96. SPESA PER IL PERSEGUIMENTO DEGLI SCOPI ISTITUTIVI DELLE AREE PROTETTE REGIONALI. (ART. 4 COMMA 6, L. 6/12/91, N. 394)	0,00	0,00	0,00	0,00	
1376	1	10	4		ATTUAZIONE DEL PROGETTO AREA DORSALE APPENNINICA: PREDISPOSIZIONE DEL DOCUMENTO CARTOGRAFICO PER LA PIANIFICAZIONE DELL'ASSETTO NATURALISTICO DEL TERRITORIO. (L. 6.12.91, N.394)	0,00	0,00	0,00	0,00	
1378	1	10	5		SPESE PER L'ISTITUZIONE DEI PARCHI DELLE ACQUE MINERALI CON FINALITA' DI TUTELA AMBIENTALE E PAESISTICA CON PARTICOLARE RIFERIMENTO ALLA TUTELA E PROMOZIONE DELLE ACQUE (ART. 2, L.R. N. 8 DEL 22/7/2009 E ART. 1, COMMA 49, L.R. N.2 DEL 21.01.2010).	0,00	0,00	0,00	0,00	
1382	1	10	4		BIODIVERSITA' - LIFE - GPP - SVILUPPO SOSTENIBILE	0,00	0,00	0,00	0,00	
1384	1	10	4		ATTUAZIONE DELLE DIRETTIVE COMUNITARIE HABITAT' 92/43/CEE E UCCELLI 79/409/CEE.	0,00	0,00	0,00	0,00	
1385	1	10	4		ATTIVITA' CONNESSE ALL'ATTUAZIONE DELLA L.R. N.33/1993.	0,00	120.000,00	120.000,00	0,00	
1386	1	10	5		AREE PROTETTE E PARCHI. LEGGE 394/91 E L.R. 1/9/93 N. 33. ONERI CONNESSI - SPESA CORRENTE	212.000,00	880.000,00	1.092.000,00	212.000,00	
1387	1	10	4		CONVENZIONI STIPULATE CON LE UNIVERSITA' CAMPANE PER LA PROCEDURA DI AIA (D.LGS. 152/2006)	0,00	144.513,33	144.513,33	0,00	
1388	1	10	4		ATTIVITA' CONNESSE ALLE PROCEDURE DI VALUTAZIONE AMBIENTALE VAS (D.LGS. 152/2006 E DPGR 17/2009), VIA (D.LGS. 152/2006 E REG.REG. 2/2010), VI (DPR 357/1997 E REG. REG. 1/2010), ISTRUTTORIE RELATIVE AGLI IMPIANTI DI GESTIONE DEI RIFIUTI, ALLE AUTORIZZAZIONI INTEGRATE AMBIENTALI, ALLE AUTODEMOLIZIONI ED ALLE EMISSIONI IN ATMOSFERA (D.LGS. 152/2006).	892.899,85	307.000,00	1.199.899,85	821.576,20	
1389	2	10	2		STUDI DI FATTIBILITA', PROGETTAZIONE PER ATTIVITA' CONNESSE ALLA VALUTAZIONE DI IMPATTO AMBIENTALE EX D.P.R. 12/4/96 E SEGUENTI ART. 6, L. 349/86. DELIBERA G.R. 4793 DEL 28/1/2000.	0,00	0,00	0,00	0,00	
1390	1	10	4		IMPOSTA REGIONALE SULLE ATTIVITA' PRODUTTIVE (IRAP) PER LE ATTIVITA' DELLA MISSIONE 09 PROGRAMMA 02.	0,00	30.197,76	30.197,76	0,00	
1616	2	10	3		FINANZIAMENTO DEL PROGRAMMA APPENNINO PARCO D'EUROPA (A.P.E.)	0,00	0,00	0,00	0,00	
1620	2	10	3		APQ PER LA DEFINIZIONE DGLI INTERVENTI DI MESSA IN SICUREZZA E BONIFICA DELLE AREE COMPRESSE NEL SITO DI INTERESSE NAZIONALE DI NAPOLI ORIENTALE STIPULATO IN ROMA IL 15 NOVEMBRE 2007.	1.789.411,91	573.004,64	2.362.416,55	0,00	

n. 75 del 14 Novembre 2016

PARTE I  **Atti della Regione**

717

Cap	Class.ne sec.il bilancio statale			Denominazione	Previsioni finali			Pagamenti	
	Tit.	Sez.	Cat.		Residui passivi all'inizio dell'esercizio	Di competenza	Di cassa	In conto dei residui	
1502	2	10	1	FONDI MINISTERO LL.PP. PER IL COMPLETAMENTO E LA DEFINIZIONE DEI RAPPORTI TECNICO-GIURIDICI, AMMINISTRATIVI E CONTABILI DEI PROGETTI CONDOTTI IN GESTIONE DIRETTA DALL'EX AGENSUD E TRASFERITI ALLA REGIONE PER EFFETTO DEL D. LGS. 3/4/93, N.96.	0,00	0,00	0,00	0,00	
1504	1	10	4	FONDI REGIONALI PER IL COMPLETAMENTO E LA DEFINIZIONE DEI RAPPORTI TECNICO GIURIDICI ED AMMINISTRATIVI E CONTABILE DEI PROGETTI CONDOTTI IN GESTIONE DIRETTA DALL'EX AGENSUD E TRASFERITI ALLA REGIONE PER EFFETTO DEL D. LGS. 3/4/93, N.96	0,00	0,00	0,00	0,00	
1505	1	1	4	GESTIONE E MANUTENZIONE ORDINARIA DEI SISTEMI ACQUEDOTTISTICI EX CASMEZ TRASFERITI ALLA REGIONE AI SENSI DELL'ART. 6 DELLA LEGGE 2.5.1976, N.183. INTEGRAZIONE FONDI.	4.132.593,17	15.341.599,07	19.474.192,24	2.305.889,18	
1506	1	1	4	GESTIONE E MANUTENZIONE ORDINARIA DEI SISTEMI ACQUEDOTTISTICI EX CASMEZ TRASFERITI ALLA REGIONE AI SENSI DELL'ART. 6 DELLA LEGGE 2.5.1976, N.183. (SPESA OBBLIGATORIA)	6.939.999,79	39.597.554,26	46.537.554,05	5.825.614,43	
1507	2	10	1	MANUTENZIONE STRAORDINARIA, TENUTA IN EFFICIENZA DEI SISTEMI ACQUEDOTTISTICI EX CASMEZ TRASFERITI ALLA REGIONE AI SENSI DELL'ART. 6 DELLA LEGGE 2.5.1976, N.183.	23.919.713,37	10.000.000,00	33.919.713,37	4.096.982,39	
1508	2	10	1	ATTIVITA' DI MONITORAGGIO E STUDIO DI CUI ALL'ART. 4, COMMA 176, LEGGE 350/2003	132.500,00	122.500,00	255.000,00	0,00	
1510	2	10	1	CONTRIBUTO QUIDICENNALE DELLO STATO PER L'ATTUAZIONE DEL SERVIZIO IDRICO INTEGRATO ART. 144, COMMA 17, LEGGE 388/2000	6.436.215,20	945.345,71	7.381.560,91	163.050,45	
1512	2	10	1	FONDI DESTINATI AL FINANZIAMENTO DI INTERVENTI IDRAULICO - DEPURATIVI (ART. 1, COMMA 38, L.R. N.2 DEL 21.01.2010).	0,00	0,00	0,00	0,00	
1514	2	10	3	DISINQUINAMENTO DELLE ZONE COSTIERE TRA LE FOCI DEL FIUME SELE E FIUME SOLOFRONE (L.11.3.88 N.67) PROGETTO FIO 1989 N.45.	0,00	104.476,47	104.476,47	0,00	
1516	2	10	3	DISINQUINAMENTO DEL BACINO DEL FIUME ISCLERO - IMPIANTO E COLLETTORI DI DUGENTA (L.11.3.88 N.67) PROGETTO FIO 1989 N.46	0,00	504.629,59	504.629,59	0,00	
1518	2	10	3	DISINQUINAMENTO DELLA ZONA COSTIERA TRA LE FOCI DEL FIUME TUSCIANO E DEL SELE(LEGGE 11.3.88 N.67) PROGETTO FIO 1989 N.47	0,00	260.107,80	260.107,80	0,00	
1520	2	10	3	Costruzione della rete idrica e fognaria di Torre Annunziata(L.11.3.88, N.67) PROGETTO FIO 1989 N.51	0,00	161.401,81	161.401,81	0,00	
1524	2	10	1	REALIZZAZIONE DEL COLLETTORE 1.LOTTO E CONDOTTA SOTTOMARINA NEL MEDIO SARNO -PROGETTO N.1860- (CONVENZIONE N.666/87 TRA L'AGENZIA PER LA PROMOZIONE DELLO SVILUPPO DEL MEZZOGIORNO E LA REGIONE CAMPANIA (LEGGE 1.3.86, N.64)	0,00	0,00	0,00	0,00	
1526	2	10	1	OPERE DI DISINQUINAMENTO DELLA COSTIERA SORRENTINA E AMALFITANA (CONVENZIONE N.667/87 TRA L'AGENZIA PER LA PROMOZIONE DELLO SVILUPPO DEL MEZZOGIORNO E LA REGIONE CAMPANIA (LEGGE 1.3.86, N.64)	0,00	0,00	0,00	0,00	
1530	2	10	1	Costruzione del collettore vallo di Lauro - AREA NOLANA CONVENZIONE N.669/87 TRA L'AGENZIA PER LA PROMOZIONE DELLO SVILUPPO DEL MEZZOGIORNO E LA REGIONE CAMPANIA (LEGGE 1.3.86, N.64) CONVENZIONE 669/87.	0,00	0,00	0,00	0,00	
1532	2	10	1	REALIZZAZIONE DEL COLLETTORE DI TORRE DEL GRECO - AREA NAPOLI EST (CONVENZIONE N.664/87 TRA ASMEZ E REGIONE CAMPANIA) RICONOSCIMENTO DI ONERI AFFERENTI LA LEGGE 1/3/86, N. 64	0,00	0,00	0,00	0,00	
1534	2	10	3	PATTO PER LA CAMPANIA SOSTENIBILE DI EUROPA E DEL MEDITERRANEO	943.498,80	0,00	943.498,80	57.957,77	
1538	1	10	4	SPESE PER ATTIVITA' DI SORVEGLIANZA, COLLAUDO ED ALTRE ANALOGHE PER GRANDI DERIVAZIONI DI ACQUE PUBBLICHE - ART.16 R.D. 1285/1920.	0,00	0,00	0,00	0,00	
1540	2	10	3	INTESA ISTITUZIONALE DI PROGRAMMA - ACCORDO DI PROGRAMMA QUADRO "TUTELA DELLE ACQUE E GESTIONE INTEGRATA DELLE RISORSE IDRICHE" (DELIBERA CIPE 138/00 - LEGGE 208/98).	0,00	0,00	0,00	0,00	
1542	2	10	3	INTESA ISTITUZIONALE DI PROGRAMMA - ACCORDO DI PROGRAMMA QUADRO "TUTELA DELLE ACQUE E GESTIONE INTEGRATA DELLE RISORSE IDRICHE" (DELIBERA CIPE 36/02 QUOTA E.4 - LEGGE 208/98).	0,00	0,00	0,00	0,00	
1544	2	10	3	INTESA ISTITUZIONALE DI PROGRAMMA - ACCORDO DI PROGRAMMA QUADRO "TUTELA DELLE ACQUE E GESTIONE INTEGRATA DELLE RISORSE IDRICHE" (DELIBERA CIPE 17/03 QUOTA F.4 -LEGGE 208/98).	0,00	0,00	0,00	0,00	
1546	2	10	3	INTESA ISTITUZIONALE DI PROGRAMMA - ACCORDO DI PROGRAMMA QUADRO "TUTELA DELLE ACQUE E GESTIONE INTEGRATA DELLE RISORSE IDRICHE" - FONDI MINISTERO AMBIENTE E TUTELA DEL TERRITORIO - LEGGE 426/98.	0,00	0,00	0,00	0,00	
1554	2	10	1	ATTUAZIONE DEL PON ATAS, QCS OBIETTIVO 1, 2000/2006 MISURA 1.2	0,00	0,00	0,00	0,00	
1556	2	10	1	RIUTILIZZO ECONOMIE APQ TUTELA DELLE ACQUE E GESTIONE INTEGRATA DELLE RISORSE IDRICHE PER INTERVENTI DI RISANAMENTO AMBIENTALE SUL	6.165,14	0,00	6.165,14	0,00	

AMBITO

1 INFRASTRUTTURAZIONE, TUTELA E VALORIZZAZIONE DEL TERRITORIO

FUNZIONE OBIETTIVO

1 VALORIZZAZIONE DELLE RISORSE AMBIENTALI

BOLLETTINO UFFICIALE
della REGIONE CAMPANIA

E

5 ACQUEDOTTI E DISINQUINAMENTI

n. 75 del 14 Novembre 2016

PARTE I  Atti della Regione

Pagamenti	Totale	Somme impegnate	Differenze		Residui passivi all' inizio dell' esercizio eliminati e riprodotti	Residui passivi da riportare		
In conto della competenza			Fra previsioni e impegni	Fra previsioni di cassa e pagamenti		Provenienti da precedenti esercizi	Di nuova formazione	Totale
0,00	0,00	0,00	0,00	0,00	0,00	0,00	0,00	0,00
0,00	0,00	0,00	0,00	0,00	0,00	0,00	0,00	0,00
11.964.750,43	14.270.639,61	15.333.586,69	8.012,38	5.203.552,63	0,00	1.826.703,99	3.368.836,26	5.195.540,25
26.104.259,84	31.929.874,27	38.928.425,73	669.128,53	14.607.679,78	0,00	1.114.385,36	12.824.165,89	13.938.551,25
1.995.478,98	6.092.461,37	5.171.586,20	4.828.413,80	27.827.252,00	- 166.470,34	19.656.260,64	3.176.107,22	22.832.367,86
0,00	0,00	0,00	122.500,00	255.000,00	- 10.000,00	122.500,00	0,00	122.500,00
310.625,00	473.675,45	945.345,71	0,00	6.907.885,46	- 53.925,00	6.219.239,75	634.720,71	6.853.960,46
0,00	0,00	0,00	0,00	0,00	0,00	0,00	0,00	0,00
0,00	0,00	104.476,47	0,00	104.476,47	0,00	0,00	104.476,47	104.476,47
0,00	0,00	504.629,59	0,00	504.629,59	0,00	0,00	504.629,59	504.629,59
0,00	0,00	260.107,80	0,00	260.107,80	0,00	0,00	260.107,80	260.107,80
0,00	0,00	161.040,34	361,47	161.401,81	0,00	0,00	161.040,34	161.040,34
0,00	0,00	0,00	0,00	0,00	0,00	0,00	0,00	0,00
0,00	0,00	0,00	0,00	0,00	0,00	0,00	0,00	0,00
0,00	0,00	0,00	0,00	0,00	0,00	0,00	0,00	0,00
0,00	0,00	0,00	0,00	0,00	0,00	0,00	0,00	0,00
0,00	57.957,77	0,00	0,00	885.541,03	0,00	885.541,03	0,00	885.541,03
0,00	0,00	0,00	0,00	0,00	0,00	0,00	0,00	0,00
0,00	0,00	0,00	0,00	0,00	0,00	0,00	0,00	0,00
0,00	0,00	0,00	0,00	0,00	0,00	0,00	0,00	0,00
0,00	0,00	0,00	0,00	0,00	0,00	0,00	0,00	0,00
0,00	0,00	0,00	0,00	0,00	0,00	0,00	0,00	0,00
0,00	0,00	0,00	0,00	0,00	0,00	0,00	0,00	0,00
0,00	0,00	0,00	0,00	6.165,14	- 6.165,14	0,00	0,00	0,00

Cap	Class.ne sec.il bilancio statale			Denominazione	Previsioni finali			Pagamenti	
	Tit.	Sez.	Cat.		Residui passivi all'inizio dell'esercizio	Di competenza	Di cassa	In conto dei residui	
				TERRITORIO REGIONALE					
1558	2	10	3	INTESA ISTITUZIONALE DI PROGRAMMA - APQ "TUTELA DELLE ACQUE E GESTIONE INTEGRATA DELLE RISORSE IDRICHE" - ATTO INTEGRATIVO SOTTOSCRITTO IL 21/12/2007 - DELIBERA CIPE 36/02 - DELIBERA CIPE 35/05 - L. 426/98.	0,00	0,00	0,00	0,00	
1560	2	10	1	PROGETTO FIO 1986 N. 109. SMALTIMENTO DEI RIFIUTI SOLIDI E DEI FANGHI PRODOTTI NELL'ISOLA D'ISCHIA (L.28/2/1986. N. 41)	0,00	0,00	0,00	0,00	
1566	1	10	9	IMPIANTI DI DEPURAZIONE REGIONALI. ONERI FINANZIARI DERIVANTI DALL'ORDINANZA N.99 DEL 28.04.2008 DEL COMMISSARIO DI GOVERNO DELEGATO EX O.P.C.M. N. 2425/96 E S.M.I. E DALLA D.G.R.C. N.932 DEL 26.05.2008.	0,00	0,00	0,00	0,00	
1568	2	10	3	SISTEMA INTEGRATO PER IL TRATTAMENTO DEI PRODOTTI AERIFORMI DALLA DEPURAZIONE DELL'IMPIANTO DI CUMA: OPERE INDICATE IN ZONA 1,2 E 3 (LEGGE 28.2.86 N.41) PROGETTO FIO 1986 N.110	0,00	0,00	0,00	0,00	
1570	2	10	3	DISINQUINAMENTO DEL BACINO DEL FIUME TUSCIANO E DEI TERRITORI A DESTRA DEL TRATTO VALLIVO DEL FIUME SELE MEDIANTE IL POTENZIAMENTO DELLE STRUTTURE ESISTENTI E LA REALIZZAZIONE DI NUOVE OPERE (L. 28.2.86 N.41) PROGETTO FIO 1986 N.107	0,00	0,00	0,00	0,00	
1576	2	10	3	PROGETTO FIO 1983 N. 20. OPERE IRRIGUE SX REGI LAGNI. COMPLETAMENTO RETE DI DISTRIBUZIONE NELLA ZONA MEDIA. DISTRETTI 18 E 19 (DELIB. CIPE 18/12/96)	0,00	0,00	0,00	0,00	
1578	1	10	4	IMPOSTA REGIONALE SULLE ATTIVITÀ PRODUTTIVE (I.R.A.P.) PER LE ATTIVITÀ DELLA MISSIONE 09 PROGRAMMA 04.	0,00	76.000,00	76.000,00	0,00	
1579	1	10	2	INCENTIVO PER ATTIVITÀ DI PROGETTAZIONE DI LAVORI, SERVIZI E FORNITURE NONCHÉ ATTIVITÀ TECNICO-AMMINISTRATIVE AD ESSE CONNESSE DI CUI ALL'ART. 92 DECRETO LEGISLATIVO 12 APRILE 2006 N. 163 E SS.MM.II. ED ALL'ART. 11 DELLA LEGGE REGIONALE 27 FEBBRAIO 2007 N. 3 E SS.MM.II.	0,00	608.000,00	608.000,00	0,00	
1580	1	10	4	FONDI EX DECRETO 112/98 - QUOTA PARTE ANNI PREGRESSI PER LA MANUTENZIONE DEGLI IMPIANTI ACQUEDOTTISTICI E DEGLI IMPIANTI DI DEPURAZIONE (SPESA CORRENTE)	0,00	0,00	0,00	0,00	
1581	1	10	2	INCENTIVO AL PERSONALE ADDETTO ALLA RISCOSSIONE DIRETTA DEI CANONI DI DEPURAZIONE E FOGNATURA DAGLI UTENTI DEGLI IMPIANTI DI DEPURAZIONE REGIONALE AI SENSI DELL'ART.1 COMMA 178 DELLA L.R. N.5/2013.	0,00	150.000,00	150.000,00	0,00	
1583	1	10	1	CONTRIBUTI SOCIALI A CARICO DELL'ENTE PER LE ATTIVITÀ DELLA MISSIONE 09 PROGRAMMA 04.	0,00	204.000,00	204.000,00	0,00	
1586	2	10	3	PIANO ANNUALE 1988 PER LA SALVAGUARDIA AMBIENTALE (L.11.3.88, N.67, ART.18, LETT. A - DELIBERAZIONE CIPE 5.8.88)	0,00	0,00	0,00	0,00	
1588	2	10	1	FONDI EX DECRETO 112/98 - QUOTA PARTE ANNI PREGRESSI PER LA MANUTENZIONE DEGLI IMPIANTI ACQUEDOTTISTICI E DEGLI IMPIANTI DI DEPURAZIONE (SPESA DI INVESTIMENTO)	4.798.189,86	0,00	4.798.189,86	1.588.170,26	
1590	1	10	4	GESTIONE E MANUTENZIONE ORDINARIA DEI SISTEMI ACQUEDOTTISTICI REGIONALI FINANZIATA CON QUOTA PARTE DEL CONTRIBUTO EX ART. 12, COMMA 9, D.L. 2/03/2012, N. 16. CONVERTITO CON MODIFICAZIONE DALLA L. 26/04/2012, N. 44. (ART.1, COMMA 103, L.R. N. 5 DEL 6 MAGGIO 2013).	0,00	31.236.742,80	31.236.742,80	0,00	
1592	1	10	4	ATTUAZIONE DELLA STRATEGIA MARINA DI CUI AL D.LGS. 190/2010, ATTIVITA' DI INDAGINE, INFORMAZIONI TECNICO-SCIENTIFICHE A SALVAGUARDIA DELLA BIODIVERSITA' ED ECOSISTEMA MARINO	0,00	300.000,00	300.000,00	0,00	
1602	1	10	5	INTERVENTI DI PREVENZIONE E RISANAMENTO DELL'INQUINAMENTO DEI CORPI IDRICI EX ART. 136 CO. 1 DEL D.LGS. N. 152/06.	0,00	200.000,00	200.000,00	0,00	
1604	1	10	5	TRASFERIMENTO ALLE PROVINCE DELLA QUOTA PARI AL CINQUE PER CENTO DEL GETTITO DEL TRIBUTO SPECIALE PER IL DEPOSITO IN DISCARICA DEI RIFIUTI SOLIDI, AL NETTO DELLE QUOTE DI CUI ALL'ART.17, COMMI 2 E 3, DELLA L.R. N. 16 DEL 7/12/2010, PER L'ESERCIZIO DELLE FUNZIONI DI CUI ALL'ART. 12, COMMA 1, DELLA L.R. N. 16 DEL 7/12/2010 (ART. 17, COMMA 4, L.R. N. 16 DEL 7/12/2010)	425.755,30	108.000,00	533.755,30	0,00	
1608	2	10	2	PROGRAMMA TRIENNALE DI TUTELA AMBIENTALE 1989/91. REALIZZAZIONE DEL SISTEMA INFORMATIVO NAZIONALE AMBIENTALE DELLA REGIONE CAMPANIA (LEGGE 28.08.89, N. 305)	0,00	0,00	0,00	0,00	
1610	2	10	3	PROGRAMMA TRIENNALE DI TUTELA AMBIENTALE 1989/91. REALIZZAZIONE DEGLI INTERVENTI DEAC10, DEAC11, DEAC12 E DEAC14 (LEGGE 28.08.89 n° 305)	304.842,85	0,00	304.842,85	109.871,60	
1612	1	10	5	FINANZIAMENTO REGIONALE DEL PROGRAMMA DI INFORMAZIONE, FORMAZIONE ED EDUCAZIONE AMBIENTALE - INFEA	124.750,23	125.244,88	249.995,11	35.338,18	
1614	1	10	5	FINANZIAMENTO STATALE DEL PROGRAMMA DI INFORMAZIONE, FORMAZIONE ED EDUCAZIONE AMBIENTALE - INFEA.	174.500,00	180.000,00	354.500,00	19.369,51	

AMBITO

1 INFRASTRUTTURAZIONE, TUTELA E VALORIZZAZIONE DEL TERRITORIO

FUNZIONE OBIETTIVO

1 VALORIZZAZIONE DELLE RISORSE AMBIENTALI

BOLLETTINO UFFICIALE
della REGIONE CAMPANIA

E

5 ACQUEDOTTI E DISINQUINAMENTI

n. 75 del 14 Novembre 2016

PARTE I  Atti della Regione

Pagamenti	Totale	Somme impegnate	Differenze		Residui passivi all' inizio dell' esercizio eliminati e riprodotti	Residui passivi da riportare		
In conto della competenza			Fra previsioni e impegni	Fra previsioni di cassa e pagamenti		Provenienti da precedenti esercizi	Di nuova formazione	Totale
0,00	0,00	0,00	0,00	0,00	0,00	0,00	0,00	0,00
0,00	0,00	0,00	0,00	0,00	0,00	0,00	0,00	0,00
0,00	0,00	0,00	0,00	0,00	0,00	0,00	0,00	0,00
0,00	0,00	0,00	0,00	0,00	0,00	0,00	0,00	0,00
0,00	0,00	0,00	0,00	0,00	0,00	0,00	0,00	0,00
0,00	0,00	0,00	0,00	0,00	0,00	0,00	0,00	0,00
0,00	0,00	0,00	0,00	0,00	0,00	0,00	0,00	0,00
0,00	0,00	5.344,52	70.655,48	76.000,00	0,00	0,00	5.344,52	5.344,52
0,00	0,00	0,00	608.000,00	608.000,00	0,00	0,00	0,00	0,00
0,00	0,00	0,00	0,00	0,00	0,00	0,00	0,00	0,00
0,00	0,00	0,00	150.000,00	150.000,00	0,00	0,00	0,00	0,00
0,00	0,00	15.023,13	188.976,87	204.000,00	0,00	0,00	15.023,13	15.023,13
0,00	0,00	0,00	0,00	0,00	0,00	0,00	0,00	0,00
0,00	1.588.170,26	0,00	0,00	3.210.019,60	0,00	3.210.019,60	0,00	3.210.019,60
26.772.326,65	26.772.326,65	31.024.385,14	212.357,66	4.464.416,15	0,00	0,00	4.252.058,49	4.252.058,49
0,00	0,00	0,00	300.000,00	300.000,00	0,00	0,00	0,00	0,00
0,00	0,00	0,00	200.000,00	200.000,00	0,00	0,00	0,00	0,00
0,00	0,00	108.000,00	0,00	533.755,30	- 425.755,30	0,00	108.000,00	108.000,00
0,00	0,00	0,00	0,00	0,00	0,00	0,00	0,00	0,00
0,00	109.871,60	0,00	0,00	194.971,25	0,00	194.971,25	0,00	194.971,25
0,00	35.338,18	125.244,88	0,00	214.656,93	0,00	89.412,05	125.244,88	214.656,93
0,00	19.369,51	0,00	180.000,00	335.130,49	0,00	155.130,49	0,00	155.130,49

Cap	Class.ne sec.il bilancio statale			Denominazione	Previsioni finali			Pagamenti	
	Tit.	Sez.	Cat.		Residui passivi all'inizio dell'esercizio	Di competenza	Di cassa	In conto dei residui	
1618	2	10	3	REALIZZAZIONE DELLE OPERE DI FOGNATURE, COLLETTAMENTO, RIMOZIONE E BONIFICA DEI SEDIMENTI, DEPURAZIONE E RIUTILIZZO DELLE ACQUE REFLUE DEPURATE O.P.C.M. 3348 DEL 2/4/2004	0,00	0,00	0,00	0,00	
1628	2	10	2	REALIZZAZIONE DEL SISTEMA INFORMATIVO REGIONALE AMBIENTALE CON FUNZIONI DI PFR SINANET	276.426,56	0,00	276.426,56	19.520,16	
1630	1	10	4	GESTIONE E MANUTENZIONE ORDINARIA DEGLI IMPIANTI DI DEPURAZIONE REGIONALI FINANZIATI CON QUOTA PARTE DEL CONTRIBUTO EX ART. 12, COMMA 9, D.L. 2/03/2012, N. 16. CONVERTITO CON MODIFICAZIONE DALLA L. 26/04/2012, N. 44. (ART 1, COMMA 103, L.R. N. 5 DEL 6 MAGGIO 2013).	0,00	67.100.653,20	67.100.653,20	0,00	
1636	2	10	3	PROGRAMMA COMUNITARIO ENVIREG. COMPLETAMENTO E RIFUNZIONALIZZAZIONE DEGLI SCARICHI SOTTOMARINI DI PROCIDA (L.16.4.87, N.183, DECISIONE CEE (91)-1504/2 DEL 25.7.91, D.M.7.7.93	0,00	0,00	0,00	0,00	
1638	2	10	3	PROGRAMMA COMUNITARIO ENVIREG. SPESE PER LA SISTEMAZIONE IGIENICO SANITARIA DEL COMUNE DI ANACAPRI. AMPLIAMENTO DEL SISTEMA FOGNARIO E REALIZZAZIONE DI NUOVE OPERE. (FONDO DI ROTAZIONE - L.16.4.87, N.183, DECISIONE CE(91)-1504/2 DEL 25.7.91) FONDI CEE	0,00	0,00	0,00	0,00	
1642	1	10	4	VIGILANZA E CONTROLLO DELLE OPERE DI TRASMISSIONE E DISTRIBUZIONE DI ENERGIA ELETTRICA (ART.225, R.D.11.12.1933, N. 1775)	0,00	0,00	0,00	0,00	
1651	1	10	4	PROGETTO SPECIALE PER IL MONITORAGGIO DELL'INQUINAMENTO ATMOSFERICO MEDIANTE L'UTILIZZO DEI LAVORATORI SOCIALMENTE UTILI	0,00	0,00	0,00	0,00	
1652	1	10	5	A.R.P.A.C. ONERI DI GESTIONE (L.R.N.10 DEL 29/7/1998).	5.000.000,00	8.670.799,53	13.670.799,53	5.000.000,00	
1653	2	10	3	A.R.P.A.C. FONDO PER IL FINANZIAMENTO DI SPESE DI INVESTIMENTO.	0,00	0,00	0,00	0,00	
1654	2	10	3	AZIONI PREVISTE DALL'ART. 3, COMMA 27 LEGGE 28.12.1995 N.549, L.R. 29/7/1988 N. 10, PER LA BONIFICA DEI SUOLI INQUINATI. ATTUAZIONE NUOVA PROGRAMMAZIONE CONCERTATA TRA LO STATO, LE REGIONI E LE PROVINCE AUTONOME DI TRENTO E BOLZANO IN MATERIA DI INFORMAZIONE, FORMAZIONE ED EDUCAZIONE AMBIENTALE (IN.F.E.A.)	159.721,08	0,00	159.721,08	0,00	
1656	1	10	5	TRASFERIMENTI ALLE PROVINCE DELLA QUOTA DEL DIECI PER CENTO DEL TRIBUTO SPECIALE PER IL DEPOSITO IN DISCARICA DEI RIFIUTI SOLIDI (ART. 3, COMMA 27, L. 28.12.95 N. 549 E ART. 17, COMMA 2, L.R. 7/12/2010, N. 16)	1.182.653,61	300.000,00	1.482.653,61	0,00	
1657	1	10	4	GESTIONE E MANUTENZIONE ORDINARIA DEGLI IMPIANTI DI DEPURAZIONE REGIONALI. INTEGRAZIONE FONDI.	2.359.261,38	10.006.353,79	12.365.615,17	144.222,48	
1658	1	10	4	PIANI DI PROTEZIONE DELL'AMBIENTE, DI DECONTAMINAZIONE, DI SMALTIMENTO E DI BONIFICA AI FINI DELLA DIFESA DAI PERICOLI DERIVANTI DALL'AMianto. ANNO 1994 (ART.10, L. 27/3/92, N.257)	0,00	0,00	0,00	0,00	
1660	2	10	1	IMPIANTI DI DEPURAZIONE DI ACERRA, AREA CASERTANA, NAPOLI NORD, FOCE REGI LAGNI E RETE DEI COLLETTORI DI FOCE DEI REGI LAGNI - ONERI PREGRESSI.	0,00	0,00	0,00	0,00	
1661	2	10	1	LAVORI AL SISTEMA ACQUEDOTTISTICO EX ARTT. 7 E 13 DELLA CONVENZIONE 9562 DEL 16/11/1998 CON ENIACQUA S.P.A.	0,00	0,00	0,00	0,00	
1662	1	10	4	GESTIONE E MANUTENZIONE ORDINARIA DEGLI IMPIANTI DI DEPURAZIONE REGIONALI. (SPESA OBBLIGATORIA)	3.409.426,35	16.747.002,67	20.156.429,02	2.835.493,58	
1663	2	10	1	INVESTIMENTI, MANUTENZIONE STRAORDINARIA E TENUTA IN EFFICIENZA DEGLI IMPIANTI DI DEPURAZIONE REGIONALI, IVI COMPRESO I MAGGIORI ONERI PER LA RIFUNZIONALIZZAZIONE DEI CITATI IMPIANTI.	22.978.849,03	10.000.000,00	32.978.849,03	579.926,87	
1664	2	10	1	PROGRAMMA TRIENNALE PER LA TUTELA DELL'AMBIENTE 1994/96. AREA PROGRAMMATA "A". INTERVENTI DELL'AUTORITA' DI BACINO NAZIONALE LIRI - GARIGLIANO - VOLTURNO (ART.8 LEGGE 28.8.89 N.305 E DELIBERA CIPE 21.12.93)	0,00	0,00	0,00	0,00	
1665	2	10	3	PROGRAMMA TRIENNALE PER LA TUTELA DELL'AMBIENTE. AREA PROGRAMMATA B). AREE URBANE. LEGGE N. 305/89. (FONDI REGIONALI)	0,00	0,00	0,00	0,00	
1666	2	10	3	FONDI DEL MINISTERO DELL'AMBIENTE PER L'ATTUAZIONE DEL PROGRAMMA TRIENNALE PER LA TUTELA DELL'AMBIENTE 1994/96. AREA PROGRAMMATA "B" - AREE URBANE (L. 28/8/89 N.305) DELIB. CIPE 21.12.93 E SUCCESSIVE MODIFICHE ED INTEGRAZIONI	0,00	0,00	0,00	0,00	
1667	2	10	1	PIANO STRAORDINARIO DELLE ACQUE REFLUE. IMPIANTI DI DEPURAZIONE DEI REFLUI URBANI.(LEGGE 23.5.97, N. 135, DECRET. MIN. DELL'AMBIENTE 29.7.1997)	0,00	0,00	0,00	0,00	
1669	2	10	1	LAVORI AL SISTEMA ACQUEDOTTISTICO, FOGNARIO E DI DEPURAZIONE REGIONALE	0,00	0,00	0,00	0,00	
1670	1	10	4	CONTRIBUTI DELLO STATO PER PIANI DI RISANAMENTO CATASTO REGIONALE E ATTIVITA' DI CONTROLLO IN MATERIA DI PROTEZIONE DALLE ESPOSIZIONI A CAMPI ELETTRICI, MAGNETICI ED ELETTROMAGNETICI	0,00	0,00	0,00	0,00	
1671	1	10	5	CONTRIBUTI DELLA REGIONE PER PIANI DI RISANAMENTO CATASTO REGIONALE E ATTIVITA' DI CONTROLLO IN MATERIA DI PROTEZIONE DALLE	0,00	0,00	0,00	0,00	

AMBITO

1 INFRASTRUTTURAZIONE, TUTELA E VALORIZZAZIONE DEL TERRITORIO

FUNZIONE OBIETTIVO

1 VALORIZZAZIONE DELLE RISORSE AMBIENTALI

BOLLETTINO UFFICIALE
della REGIONE CAMPANIA

E

5 ACQUEDOTTI E DISINQUINAMENTI

n. 75 del 14 Novembre 2016

PARTE I  Atti della Regione

Pagamenti	Totale	Somme impegnate	Differenze		Residui passivi all' inizio dell' esercizio eliminati e riprodotti	Residui passivi da riportare		
In conto della competenza			Fra previsioni e impegni	Fra previsioni di cassa e pagamenti		Provenienti da precedenti esercizi	Di nuova formazione	Totale
0,00	0,00	0,00	0,00	0,00	0,00	0,00	0,00	0,00
0,00	19.520,16	0,00	0,00	256.906,40	0,00	256.906,40	0,00	256.906,40
41.986.156,30	41.986.156,30	66.963.166,01	137.487,19	25.114.496,90	0,00	0,00	24.977.009,71	24.977.009,71
0,00	0,00	0,00	0,00	0,00	0,00	0,00	0,00	0,00
0,00	0,00	0,00	0,00	0,00	0,00	0,00	0,00	0,00
0,00	0,00	0,00	0,00	0,00	0,00	0,00	0,00	0,00
0,00	0,00	0,00	0,00	0,00	0,00	0,00	0,00	0,00
0,00	0,00	0,00	0,00	0,00	0,00	0,00	0,00	0,00
6.000.000,00	11.000.000,00	8.670.799,53	0,00	2.670.799,53	0,00	0,00	2.670.799,53	2.670.799,53
0,00	0,00	0,00	0,00	0,00	0,00	0,00	0,00	0,00
0,00	0,00	0,00	0,00	159.721,08	- 118.626,01	41.095,07	0,00	41.095,07
0,00	0,00	300.000,00	0,00	1.482.653,61	- 350.000,00	832.653,61	300.000,00	1.132.653,61
6.000.000,00	6.144.222,48	10.000.000,00	6.353,79	6.221.392,69	0,00	2.215.038,90	4.000.000,00	6.215.038,90
0,00	0,00	0,00	0,00	0,00	0,00	0,00	0,00	0,00
0,00	0,00	0,00	0,00	0,00	0,00	0,00	0,00	0,00
0,00	0,00	0,00	0,00	0,00	0,00	0,00	0,00	0,00
15.963.504,35	18.798.997,93	16.307.504,35	439.498,32	1.357.431,09	0,00	573.932,77	344.000,00	917.932,77
0,00	579.926,87	9.816.921,56	183.078,44	32.398.922,16	- 4.116.688,78	18.282.233,38	9.816.921,56	28.099.154,94
0,00	0,00	0,00	0,00	0,00	0,00	0,00	0,00	0,00
0,00	0,00	0,00	0,00	0,00	0,00	0,00	0,00	0,00
0,00	0,00	0,00	0,00	0,00	0,00	0,00	0,00	0,00
0,00	0,00	0,00	0,00	0,00	0,00	0,00	0,00	0,00
0,00	0,00	0,00	0,00	0,00	0,00	0,00	0,00	0,00
0,00	0,00	0,00	0,00	0,00	0,00	0,00	0,00	0,00
0,00	0,00	0,00	0,00	0,00	0,00	0,00	0,00	0,00
0,00	0,00	0,00	0,00	0,00	0,00	0,00	0,00	0,00
0,00	0,00	0,00	0,00	0,00	0,00	0,00	0,00	0,00

Cap	Class.ne sec.il bilancio statale			Denominazione	Previsioni finali			Pagamenti	
	Tit.	Sez.	Cat.		Residui passivi all'inizio dell'esercizio	Di competenza	Di cassa	In conto dei residui	
				ESPOSIZIONI A CAMPI ELETTRICI, MAGNETICI ED ELETTROMAGNETICI					
1673	1	10	4	ONERI PER L'ISTRUTTORIA DELLE PRATICHE INERENTI IL RILASCIO DELLE AUTORIZZAZIONI E PARERI REGIONALI EX DPR 203/88 E SUCCESSIVE MODIFICHE ED INTEGRAZIONI.	0,00	0,00	0,00	0,00	
1682	1	10	5	COMPLESSO DEPURATIVO ALTO SARNO - IMPIANTI DI MERCATO SAN SEVERINO E SOLOFRA - ESECUZIONE OPCM N. 3494 DELL'11/02/2006 - ART. 1 CO. 9.	0,00	0,00	0,00	0,00	
1683	2	10	1	PIANO STRAORDINARIO DELLE ACQUE REFLUE. PREDISPOSIZIONE DEI PROGETTI PRELIMINARI E INTERVENTI DI RISANAMENTO DELLA COLLINA DEI CAMALDOLI- COMUNI DI NAPOLI E MARANO.(LEGGE 23.5.1997 N. 135; DECRETO MINISTERO DELL'AMBIENTE 29.7.1997)	0,00	0,00	0,00	0,00	
1684	2	10	1	COMUNE DI CASTEL VOLTURNO. FOGNATURA IN DX DEL FIUME VOLTURNO E DEPURATORE. INTERVENTI FINANZIATI CON DECRETO DEL MINISTERO DELL'AMBIENTE DEL 20/10/1997.(L. 8/7/86 N. 349; D.L. 25/3/97 N. 67 CONVERTITO IN LEGGE 23/5/97 N. 135, ARTT. 1 E 6)	0,00	0,00	0,00	0,00	
1686	2	10	3	SPESA DEI FONDI A DESTINAZIONE VINCOLATA DEL MINISTERO DELL'AMBIENTE PER L'ATTUAZIONE DEGLI INTERVENTI RELATIVI ALL'AREA PROGRAMMATA "E" - AREA DI SVILUPPO OCCUPAZIONALE DEL MEZZOGIORNO (DELIBERA G.R. N. 3311/2003).	0,00	0,00	0,00	0,00	
1696	1	10	6	IMPIANTI DI DEPURAZIONE DI NAPOLI OVEST' (CUMA), AREA CASERTANA, AREA NOLANA, ACERRA, NAPOLI NORD, FOCE REGI LAGNI ED ANNESSE RETI COLLETTORI, FOCE SARNO E NAPOLI EST' - AGGIO DEL 4% PER IL CONCESSIONARIO PER LA RISCOSSIONE DEI CANONI DI DEPURAZIONE	0,00	0,00	0,00	0,00	
1700	2	10	1	FINANZIAMENTO DEGLI INTERVENTI PER IL RISPARMIO IDRICO ED IL RIUTILIZZO DELLE ACQUE REFLUE PER LA SUCCESSIVA RIPARTIZIONE (ART. 18, COMMA 3, LEGGE 5/1/94, N. 36)	11.901,47	0,00	11.901,47	0,00	
1702	2	10	1	FINANZIAMENTO DEI PROGRAMMI DI TUTELA AMBIENTALE, BONIFICA E RIPRISTINO AMBIENTALE DEI SITI INQUINATI, ATTIVITA' DI MONITORAGGIO E STUDIO (L. 23/12/99, N. 488 E ART. 24, COMMA 1, LETTERA E), D.LGVO 258 DEL 18/8/2000)	0,00	0,00	0,00	0,00	
1704	1	10	4	SPESE CONNESSE A SEGUITO DI IRROGAZIONE DI SANZIONI AMMINISTRATIVE PREVISTE DALL'ART.133 ,COMMA 1 , DEL D. LGS. 152/2006.	0,00	0,00	0,00	0,00	
1706	1	10	6	INTERVENTO STRAORDINARIO IN FAVORE DELLA SOCIETA' ASTIR SPA (L.R. 14/4/09, N. 5)	0,00	0,00	0,00	0,00	

AMBITO

1 INFRASTRUTTURAZIONE, TUTELA E VALORIZZAZIONE DEL TERRITORIO

FUNZIONE OBIETTIVO

1 VALORIZZAZIONE DELLE RISORSE AMBIENTALI

BOLLETTINO UFFICIALE
della REGIONE CAMPANIA

E

5 ACQUEDOTTI E DISINQUINAMENTI

n. 75 del 14 Novembre 2016

PARTI I  Atti della Regione

Pagamenti	Totale	Somme impegnate	Differenze		Residui passivi all' inizio dell' esercizio eliminati e riprodotti	Residui passivi da riportare		
In conto della competenza			Fra previsioni e impegni	Fra previsioni di cassa e pagamenti		Provenienti da precedenti esercizi	Di nuova formazione	Totale
0,00	0,00	0,00	0,00	0,00	0,00	0,00	0,00	0,00
0,00	0,00	0,00	0,00	0,00	0,00	0,00	0,00	0,00
0,00	0,00	0,00	0,00	0,00	0,00	0,00	0,00	0,00
0,00	0,00	0,00	0,00	0,00	0,00	0,00	0,00	0,00
0,00	0,00	0,00	0,00	0,00	0,00	0,00	0,00	0,00
0,00	0,00	0,00	0,00	0,00	0,00	0,00	0,00	0,00
0,00	0,00	0,00	0,00	0,00	0,00	0,00	0,00	0,00
0,00	0,00	0,00	0,00	11.901,47	- 11.901,47	0,00	0,00	0,00
0,00	0,00	0,00	0,00	0,00	0,00	0,00	0,00	0,00
0,00	0,00	0,00	0,00	0,00	0,00	0,00	0,00	0,00
0,00	0,00	0,00	0,00	0,00	0,00	0,00	0,00	0,00

Cap	Class.ne sec.il bilancio statale			Denominazione	Previsioni finali			Pagamenti	
	Tit.	Sez.	Cat.		Residui passivi all'inizio dell'esercizio	Di competenza	Di cassa	In conto dei residui	
159	1	1	4	PAGAMENTO IRAP SU COMPENSI LIQUIDATI A COMMISSARI AD ACTA	0,00	85,00	85,00	0,00	
678	2	10	3	FONDO PER LA REALIZZAZIONE DI OPERE PUBBLICHE.	12.698.429,74	0,00	12.698.429,74	3.523.022,09	
680	2	10	3	CONTRIBUTO AL COMUNE DI CASANDRINO PER IL PROGETTO "RECUPERO AMBIENTALE DELL'ALVEO LAVINAIO"	0,00	0,00	0,00	0,00	
682	2	10	3	CONTRIBUTO AL COMUNE DI RECALE PER LA RIQUALIFICAZIONE DEL CENTRO URBANO	0,00	0,00	0,00	0,00	
684	2	10	3	CONTRIBUTO AL COMUNE DI MERCATO SAN SEVERINO PER IL COMPLETAMENTO DELLO STUDIO DI FATTIBILITA' E DELLA PROGETTAZIONE RELATIVA ALLA PIATTAFORMA LOGISTICA DI MERCATO SAN SEVERINO	0,00	0,00	0,00	0,00	
1908	2	10	3	CONTRIBUTO AL COMUNE DI MARZANO APPIO (CE) PER LAVORI DI RIQUALIFICAZIONE STRADALE.	25.000,00	0,00	25.000,00	0,00	
1910	2	10	3	CONTRIBUTO AL COMUNE DI GALLUCCIO (CE) PER LAVORI DI SISTEMAZIONE ALLA STRADA COMUNALE VIA CINQUE PIETRE.	60.000,00	0,00	60.000,00	0,00	
1912	2	10	3	CONTRIBUTO AL COMUNE DI POGGIOMARINO (NA) PER LAVORI DI RIQUALIFICAZIONE DELLA VIA CIMITERO.	100.000,00	0,00	100.000,00	0,00	
1914	2	10	3	CONTRIBUTO AL COMUNE DI ISCHIA PER LAVORI DI MESSA IN SICUREZZA DELLA RETE VIARIA.	100.000,00	0,00	100.000,00	0,00	
1916	2	10	3	CONTRIBUTO AL COMUNE DI ISCHIA PER LA MANUTENZIONE E L'ORGANIZZAZIONE DELLA SEDE DEL GIUDICE DI PACE DELL'ISOLA	0,00	0,00	0,00	0,00	
1918	2	10	3	CONTRIBUTO AL COMUNE DI ISCHIA PER LA MANUTENZIONE DELL'ARREDO URBANO	0,00	0,00	0,00	0,00	
1920	2	9	3	CONTRIBUTO AL COMUNE DI LACCO AMENO PER IL RIFACIMENTO DELLA RETE STRADALE	150.000,00	0,00	150.000,00	0,00	
1922	2	10	3	CONTRIBUTO AL COMUNE DI CENTOLA (SA) PER LA RIQUALIFICAZIONE DELL'ARREDO URBANO	50.000,00	0,00	50.000,00	0,00	
1924	2	10	3	CONTRIBUTO AL COMUNE DI CASTELVENERE SUL CALORE (AV) PER LA REALIZZAZIONE DELLA RETE FOGNARIA RURALE	198.000,00	0,00	198.000,00	0,00	
1926	2	10	3	CONTRIBUTO AL COMUNE DI SANTA PAOLINA (AV) PER LA REALIZZAZIONE DEI COLLETTORI FOGNARI	198.000,00	0,00	198.000,00	0,00	
1928	2	10	3	CONTRIBUTO AL COMUNE DI CASAMICCIOLA (NA) PER AMPLIAMENTO RETE FOGNARIA SUL TERRITORIO COMUNALE	0,00	0,00	0,00	0,00	
1930	2	9	3	CONTRIBUTO AL COMUNE DI SANT'ANASTASIA (NA) PER LA RIQUALIFICAZIONE DEI MARCIAPIEDI DI VIA MARCONI IN CUBETTI IN PIETRA VULCANICA E PER IL RIFACIMENTO DELLA SEDE STRADALE IN CONGLOMERATO BITUMINOSO	90.000,00	0,00	90.000,00	0,00	
1932	2	10	3	CONTRIBUTO AL COMUNE DI MELITO (NA) PER LAVORI ALLA CASA COMUNALE	0,00	0,00	0,00	0,00	
1934	2	9	3	CONTRIBUTO AL COMUNE DI CALVIZZANO (NA) PER LAVORI STRADALI	65.000,00	0,00	65.000,00	0,00	
1936	2	10	3	CONTRIBUTO AL COMUNE DI OTTAVIANO (NA) PER LAVORI ALLA CASA COMUNALE	65.000,00	0,00	65.000,00	0,00	
1938	2	10	3	CONTRIBUTO AL COMUNE DI VILLARICCA (NA) PER LA REALIZZAZIONE DEL PARCO GIOCHI, DELL'ARREDO URBANO, DELLE STRUTTURE POLIFUNZIONALI E PER LAVORI ALLA CASA COMUNALE	180.000,00	0,00	180.000,00	0,00	
1940	2	8	3	CONTRIBUTO AL COMUNE DI CRISPANO (NA) PER LA REALIZZAZIONE DEL PARCO GIOCHI, DELL' ARREDO URBANO E DELLE STRUTTURE POLIFUNZIONALI	90.000,00	0,00	90.000,00	0,00	
1942	2	9	3	CONTRIBUTO AL COMUNE DI OTTAVIANO PER LAVORI DI COMPLETAMENTO DELLA STRADA DENOMINATA VIA ZABATTA	100.000,00	0,00	100.000,00	0,00	
1944	2	9	3	CONTRIBUTO AL COMUNE DI S. MARCELLINO (CE) PER LAVORI DI RIQUALIFICAZIONE DI VIA SANTA CROCE	0,00	0,00	0,00	0,00	
1946	2	9	3	CONTRIBUTO AL COMUNE DI PASTORANO PER LAVORI DI SISTEMAZIONE DELLA STRADA COMUNALE G. MATTEOTTI	40.000,00	0,00	40.000,00	0,00	
1948	2	9	3	CONTRIBUTO AL COMUNE DI FRATTAMINORE PER LAVORI DI RIQUALIFICAZIONE DELLA RETE STRADALE	180.000,00	0,00	180.000,00	0,00	
1950	2	10	3	CONTRIBUTO AL COMUNE DI CASORIA PER LAVORI DI RIQUALIFICAZIONE DEL MERCATO RIONALE SITO IN VIA CALVANESE	100.000,00	0,00	100.000,00	0,00	
1952	2	10	3	CONTRIBUTO AL COMUNE DI VILLA LITERNO (CE) PER LAVORI DI RISTRUTTURAZIONE E COMPLETAMENTO CASA COMUNALE	100.000,00	0,00	100.000,00	0,00	
1954	2	10	3	CONTRIBUTO AL COMUNE DI MELITO PER LAVORI DI RIQUALIFICAZIONE DELLA PIAZZA SANTO STEFANO E PER LA REALIZZAZIONE DI UN'ISOLA PEDONALE	250.000,00	0,00	250.000,00	0,00	

AMBITO

1 INFRASTRUTTURAZIONE, TUTELA E VALORIZZAZIONE DEL TERRITORIO

FUNZIONE OBIETTIVO

1 VALORIZZAZIONE DELLE RISORSE AMBIENTALI

BOLLETTINO UFFICIALE
della REGIONE CAMPANIA

E

6 INFRASTRUTTURE DEGLI ENTI LOCALI

n. 75 del 14 Novembre 2016

PARTE I  Atti della Regione

Pagamenti	Totale	Somme impegnate	Differenze		Residui passivi all' inizio dell' esercizio eliminati e riprodotti	Residui passivi da riportare		
In conto della competenza			Fra previsioni e impegni	Fra previsioni di cassa e pagamenti		Provenienti da precedenti esercizi	Di nuova formazione	Totale
85,00	85,00	85,00	0,00	0,00	0,00	0,00	0,00	0,00
0,00	3.523.022,09	0,00	0,00	9.175.407,65	0,00	9.175.407,65	0,00	9.175.407,65
0,00	0,00	0,00	0,00	0,00	0,00	0,00	0,00	0,00
0,00	0,00	0,00	0,00	0,00	0,00	0,00	0,00	0,00
0,00	0,00	0,00	0,00	0,00	0,00	0,00	0,00	0,00
0,00	0,00	0,00	0,00	25.000,00	0,00	25.000,00	0,00	25.000,00
0,00	0,00	0,00	0,00	60.000,00	0,00	60.000,00	0,00	60.000,00
0,00	0,00	0,00	0,00	100.000,00	0,00	100.000,00	0,00	100.000,00
0,00	0,00	0,00	0,00	100.000,00	0,00	100.000,00	0,00	100.000,00
0,00	0,00	0,00	0,00	0,00	0,00	0,00	0,00	0,00
0,00	0,00	0,00	0,00	0,00	0,00	0,00	0,00	0,00
0,00	0,00	0,00	0,00	150.000,00	0,00	150.000,00	0,00	150.000,00
0,00	0,00	0,00	0,00	50.000,00	0,00	50.000,00	0,00	50.000,00
0,00	0,00	0,00	0,00	198.000,00	0,00	198.000,00	0,00	198.000,00
0,00	0,00	0,00	0,00	198.000,00	0,00	198.000,00	0,00	198.000,00
0,00	0,00	0,00	0,00	0,00	0,00	0,00	0,00	0,00
0,00	0,00	0,00	0,00	90.000,00	0,00	90.000,00	0,00	90.000,00
0,00	0,00	0,00	0,00	0,00	0,00	0,00	0,00	0,00
0,00	0,00	0,00	0,00	65.000,00	0,00	65.000,00	0,00	65.000,00
0,00	0,00	0,00	0,00	65.000,00	0,00	65.000,00	0,00	65.000,00
0,00	0,00	0,00	0,00	180.000,00	0,00	180.000,00	0,00	180.000,00
0,00	0,00	0,00	0,00	90.000,00	0,00	90.000,00	0,00	90.000,00
0,00	0,00	0,00	0,00	100.000,00	0,00	100.000,00	0,00	100.000,00
0,00	0,00	0,00	0,00	0,00	0,00	0,00	0,00	0,00
0,00	0,00	0,00	0,00	40.000,00	0,00	40.000,00	0,00	40.000,00
0,00	0,00	0,00	0,00	180.000,00	0,00	180.000,00	0,00	180.000,00
0,00	0,00	0,00	0,00	100.000,00	0,00	100.000,00	0,00	100.000,00
0,00	0,00	0,00	0,00	100.000,00	0,00	100.000,00	0,00	100.000,00
0,00	0,00	0,00	0,00	250.000,00	0,00	250.000,00	0,00	250.000,00

Cap	Class.ne sec.il bilancio statale			Denominazione	Previsioni finali			Pagamenti	
	Tit.	Sez.	Cat.		Residui passivi all'inizio dell'esercizio	Di competenza	Di cassa	In conto dei residui	
1956	2	8	3	CONTRIBUTO AL COMUNE DI PRATA SANNITA PER LAVORI DI RISTRUTTURAZIONE E MANUTENZIONE DELLA CAPPELLA SAN SEBASTIANO	100.000,00	0,00	100.000,00	0,00	
1958	2	10	3	CONTRIBUTO AL COMUNE DI LIBERI PER LA REALIZZAZIONE DI UN POZZO NEL TENIMENTO DEL COMUNE	200.000,00	0,00	200.000,00	0,00	
1960	2	10	3	CONTRIBUTO AL COMUNE DI CASTEL MORRONE PER LAVORI DI RIQUALIFICAZIONE DELLA RETE STRADALE E DELL'ARREDO URBANO	100.000,00	0,00	100.000,00	0,00	
1962	2	10	3	CONTRIBUTO AL COMUNE DI CASAGIOVE PER LAVORI DI RIQUALIFICAZIONE DELLA RETE STRADALE E DELL'ARREDO URBANO	100.000,00	0,00	100.000,00	0,00	
1964	2	10	3	CONTRIBUTO AL COMUNE DI MARZANO APPIO PER I LAVORI DI RIQUALIFICAZIONE DELLA VILLA COMUNALE SITA IN VIA ANNUNZIATA	100.000,00	0,00	100.000,00	0,00	
1965	2	10	3	CONTRIBUTO AL COMUNE DI CONCA DELLA CAMPANIA PER LAVORI DI ARREDI E SPAZI RICREATIVI NELLA VILLA COMUNALE	10.000,00	0,00	10.000,00	0,00	
1966	2	10	3	CONTRIBUTO AL COMUNE DI CAIANELLO PER LAVORI DI REALIZZAZIONE DI UN'ISOLA ECOLOGICA	150.000,00	0,00	150.000,00	0,00	
1968	2	10	3	CONTRIBUTO AL COMUNE DI CONCA DELLA CAMPANIA PER LAVORI DI RIFACIMENTO DELLA CONDOTTA OBSOLETA DELLA FRAZIONE CAVE CATAILLI	190.000,00	0,00	190.000,00	0,00	
1970	2	10	3	CONTRIBUTO AL COMUNE DI PONTELATONE PER LA PROGETTAZIONE E LA COSTRUZIONE DELL'IMPIANTO DI FITODEPURAZIONE	180.000,00	0,00	180.000,00	0,00	
1972	2	4	3	CONTRIBUTO AL COMUNE DI LUSCIANO PER LAVORI ALL'IMPIANTO DI VIDEOSORVEGLIANZA PER IL CONTROLLO DEL TERRITORIO	0,00	0,00	0,00	0,00	
1974	2	10	3	CONTRIBUTO AL COMUNE DI CARINOLA PER LAVORI DI RIQUALIFICAZIONE ED ARREDO URBANO DELLA RETE STRADALE	550.000,00	0,00	550.000,00	0,00	
1975	2	10	3	CONTRIBUTO AL COMUNE DI SAN FELICE A CANCELLO PER LAVORI AGLI IMPIANTI DI PUBBLICA ILLUMINAZIONE	0,00	0,00	0,00	0,00	
1976	2	10	3	CONTRIBUTO AL COMUNE DI ROCCAMONFINA PER LAVORI DI RIQUALIFICAZIONE ED ARREDO URBANO DELLA RETE STRADALE	280.000,00	0,00	280.000,00	0,00	
1978	2	9	3	CONTRIBUTO AL COMUNE DI S. ARPINO (CE) PER LAVORI DI RIQUALIFICAZIONE DELLA RETE STRADALE	0,00	0,00	0,00	0,00	
1979	2	9	3	CONTRIBUTO AL COMUNE DI MONTEMIETTO (AV) PER LAVORI DI SISTEMAZIONE VIALE DEGLI ASTRONAUTI E STRADE DI COLLEGAMENTO	110.000,00	0,00	110.000,00	0,00	
1980	2	10	3	CONTRIBUTO AL COMUNE DI SAN PAOLO BEL SITO PER LAVORI DI SISTEMAZIONE DELLA VIA MADONNA DEL PORTO E PER LAVORI DI AMMODERNAMENTO DELLA PUBBLICA ILLUMINAZIONE DI VIA SAN GIACOMO	70.000,00	0,00	70.000,00	0,00	
1982	2	9	3	CONTRIBUTO AL COMUNE DI QUALIANO PER LAVORI DI RIFACIMENTO STRADE	245.000,00	0,00	245.000,00	0,00	
1984	2	10	3	CONTRIBUTO AL COMUNE DI QUALIANO PER LAVORI DI RECUPERO DELLA PIAZZETTA S. MARIA DELLE GRAZIE	50.000,00	0,00	50.000,00	0,00	
1986	2	8	3	CONTRIBUTO AL COMUNE DI OTTATI PER LAVORI DI RESTAURO AL CHIOSTRO DELLA CHIESA CATTEDRALE	75.000,00	0,00	75.000,00	0,00	
1988	2	9	3	CONTRIBUTO AL COMUNE DI SCAFATI PER LAVORI DI MANUTENZIONE STRADALE	150.000,00	0,00	150.000,00	0,00	
1990	2	10	3	CONTRIBUTO AL COMUNE DI MONDRAGONE (CE) PER LA RIQUALIFICAZIONE URBANA	100.000,00	0,00	100.000,00	0,00	
1992	2	10	3	CONTRIBUTO AL COMUNE DI SANTA MARIA LA FOSSA - FRAZIONE LA TORRE PER LAVORI AGLI IMPIANTI DI PUBBLICA ILLUMINAZIONE	95.000,00	0,00	95.000,00	0,00	
1994	2	10	3	CONTRIBUTO AL COMUNE DI MANOCALZATI PER IL COMPLETAMENTO DELL'ARREDO URBANO DELLA PIAZZA JOHN CIARDI	50.000,00	0,00	50.000,00	0,00	
1996	2	10	3	CONTRIBUTO AL COMUNE DI SAN POTITO SANNITICO PER LAVORI DI REALIZZAZIONE DELLA VILLA COMUNALE	50.000,00	0,00	50.000,00	0,00	
1998	2	9	3	CONTRIBUTO AL COMUNE DI CASERTA PER LAVORI DI MANUTENZIONE STRADALE	0,00	0,00	0,00	0,00	
2000	2	10	3	CONTRIBUTO AL COMUNE DI MUGNANO DEL CARDINALE PER LAVORI DI AMPLIAMENTO E ADEGUAMENTO DELLA RETE FOGNARIA	0,00	0,00	0,00	0,00	
2002	2	10	3	CONTRIBUTO AL COMUNE DI DOMICELLA PER LAVORI DI ADEGUAMENTO DELLA RETE FOGNARIA	550.000,00	0,00	550.000,00	0,00	
2004	2	10	3	CONTRIBUTO AL COMUNE DI CASSANO IRPINO PER LA SISTEMAZIONE DELLA SEDE DEL MUNICIPIO	100.000,00	0,00	100.000,00	0,00	
2006	2	9	3	CONTRIBUTO AL COMUNE DI CAPUA PER IL RIPRISTINO DELLA STATICITA' DEL PONTE NUOVO SUL VOLTURNO	600.000,00	0,00	600.000,00	0,00	

AMBITO

1 INFRASTRUTTURAZIONE, TUTELA E VALORIZZAZIONE DEL TERRITORIO

FUNZIONE OBIETTIVO

1 VALORIZZAZIONE DELLE RISORSE AMBIENTALI

BOLLETTINO UFFICIALE
della REGIONE CAMPANIA

E

6 INFRASTRUTTURE DEGLI ENTI LOCALI

n. 75 del 14 Novembre 2016

PARTE I  Atti della Regione

Pagamenti	Totale	Somme impegnate	Differenze		Residui passivi all' inizio dell' esercizio eliminati e riprodotti	Residui passivi da riportare		
In conto della competenza			Fra previsioni e impegni	Fra previsioni di cassa e pagamenti		Provenienti da precedenti esercizi	Di nuova formazione	Totale
0,00	0,00	0,00	0,00	100.000,00	0,00	100.000,00	0,00	100.000,00
0,00	0,00	0,00	0,00	200.000,00	0,00	200.000,00	0,00	200.000,00
0,00	0,00	0,00	0,00	100.000,00	0,00	100.000,00	0,00	100.000,00
0,00	0,00	0,00	0,00	100.000,00	0,00	100.000,00	0,00	100.000,00
0,00	0,00	0,00	0,00	100.000,00	0,00	100.000,00	0,00	100.000,00
0,00	0,00	0,00	0,00	10.000,00	0,00	10.000,00	0,00	10.000,00
0,00	0,00	0,00	0,00	150.000,00	0,00	150.000,00	0,00	150.000,00
0,00	0,00	0,00	0,00	190.000,00	0,00	190.000,00	0,00	190.000,00
0,00	0,00	0,00	0,00	180.000,00	0,00	180.000,00	0,00	180.000,00
0,00	0,00	0,00	0,00	0,00	0,00	0,00	0,00	0,00
0,00	0,00	0,00	0,00	550.000,00	0,00	550.000,00	0,00	550.000,00
0,00	0,00	0,00	0,00	0,00	0,00	0,00	0,00	0,00
0,00	0,00	0,00	0,00	280.000,00	0,00	280.000,00	0,00	280.000,00
0,00	0,00	0,00	0,00	0,00	0,00	0,00	0,00	0,00
0,00	0,00	0,00	0,00	110.000,00	0,00	110.000,00	0,00	110.000,00
0,00	0,00	0,00	0,00	70.000,00	0,00	70.000,00	0,00	70.000,00
0,00	0,00	0,00	0,00	245.000,00	0,00	245.000,00	0,00	245.000,00
0,00	0,00	0,00	0,00	50.000,00	0,00	50.000,00	0,00	50.000,00
0,00	0,00	0,00	0,00	75.000,00	0,00	75.000,00	0,00	75.000,00
0,00	0,00	0,00	0,00	150.000,00	0,00	150.000,00	0,00	150.000,00
0,00	0,00	0,00	0,00	100.000,00	0,00	100.000,00	0,00	100.000,00
0,00	0,00	0,00	0,00	95.000,00	0,00	95.000,00	0,00	95.000,00
0,00	0,00	0,00	0,00	50.000,00	0,00	50.000,00	0,00	50.000,00
0,00	0,00	0,00	0,00	50.000,00	0,00	50.000,00	0,00	50.000,00
0,00	0,00	0,00	0,00	0,00	0,00	0,00	0,00	0,00
0,00	0,00	0,00	0,00	0,00	0,00	0,00	0,00	0,00
0,00	0,00	0,00	0,00	550.000,00	0,00	550.000,00	0,00	550.000,00
0,00	0,00	0,00	0,00	100.000,00	0,00	100.000,00	0,00	100.000,00
0,00	0,00	0,00	0,00	600.000,00	0,00	600.000,00	0,00	600.000,00

Cap	Class.ne sec.il bilancio statale			Denominazione	Previsioni finali			Pagamenti	
	Tit.	Sez.	Cat.		Residui passivi all'inizio dell'esercizio	Di competenza	Di cassa	In conto dei residui	
2008	2	10	3	CONTRIBUTO AL COMUNE DI SAN BARTOLOMEO IN GALDO PER LA COSTRUZIONE DEL DEPURATORE	0,00	0,00	0,00	0,00	
2010	2	9	3	CONTRIBUTO AL COMUNE DI CERRETO SANNITA PER LA REALIZZAZIONE DELLA STRADA M. UNGARO	0,00	0,00	0,00	0,00	
2012	2	10	3	CONTRIBUTO AL COMUNE DI CERCOLA PER INTERVENTO DI SABBATURA DELLA VASCA REGI LAGNI	250.000,00	0,00	250.000,00	0,00	
2014	2	8	3	CONTRIBUTO AL COMUNE DI VOLLA PER LAVORI ARREDO URBANO	0,00	0,00	0,00	0,00	
2016	2	6	3	CONTRIBUTO AL COMUNE DI BACOLI PER INTERVENTI URGENTI DI RECUPERO E FUNZIONALIZZAZIONE DEL "COLOMBARIO" E DEL PLESSO "GROTTA DELL'ACQUA"	100.000,00	0,00	100.000,00	0,00	
2018	2	10	3	CONTRIBUTO AL COMUNE DI ARZANO PER LAVORI ALLA RETE FOGNARIA	150.000,00	0,00	150.000,00	0,00	
2020	2	10	3	CONTRIBUTO AL COMUNE DI GRUMO NEVANO PER LAVORI ALLA RETE FOGNARIA	150.000,00	0,00	150.000,00	0,00	
2024	2	9	3	CONTRIBUTO AL COMUNE DI AQUILONIA PER INTERVENTI DI MANUTENZIONE STRADALE	100.000,00	0,00	100.000,00	0,00	
2026	2	10	3	CONTRIBUTO AL COMUNE DI LIVERI PER LA RIDUZIONE DEL RISCHIO IDROGEOLOGICO	95.000,00	0,00	95.000,00	0,00	
2028	2	10	3	CONTRIBUTO AL COMUNE DI FRIGNANO PER IL POTENZIAMENTO DEL COLLETTORE FOGNARIO	75.000,00	0,00	75.000,00	0,00	
2030	2	10	3	CONTRIBUTO AL COMUNE DI SESSA AURUNCA PER LA RIQUALIFICAZIONE DELLE AREE URBANE LITORANEE	75.000,00	0,00	75.000,00	0,00	
2032	2	10	3	CONTRIBUTO AL COMUNE DI TRENTOLA DUCENTA PER IL COMPLETAMENTO DELLA RETE FOGNARIA	75.000,00	0,00	75.000,00	0,00	
2034	2	10	3	CONTRIBUTO AL COMUNE DI SANTA MARIA A VICO PER LA RIQUALIFICAZIONE DELLA VILLA COMUNALE	95.000,00	0,00	95.000,00	0,00	
2036	2	10	3	CONTRIBUTO AL COMUNE DI SAN TAMMARO PER LA REALIZZAZIONE DI UN'ISOLA ECOLOGICA	128.000,00	0,00	128.000,00	0,00	
2038	2	9	3	CONTRIBUTO AL COMUNE DI MARANO PER LA RIQUALIFICAZIONE DELLA VIA SAN ROCCO	0,00	0,00	0,00	0,00	
2040	2	8	3	CONTRIBUTO AL COMUNE DI CARINOLA (CE) PER LA REALIZZAZIONE DI IMPIANTI SPORTIVI	350.000,00	0,00	350.000,00	0,00	
2042	2	10	3	CONTRIBUTO AL COMUNE DI ROCCAMONFINA (CE) PER LA RIQUALIFICAZIONE DELLA PIAZZA NICOLA AMORE	0,00	0,00	0,00	0,00	
2044	2	10	3	CONTRIBUTO AL COMUNE DI SANTA MARINA (SA) PER LA MESSA IN SICUREZZA DEL CASTELLO COMUNALE E DEL SERBATOIO IDRICO IN POLICASTRO BUSSENTINO	0,00	0,00	0,00	0,00	
2046	2	10	3	CONTRIBUTO STRAORDINARIO AL COMUNE DI SAN PAOLO BELSITO PER LA RIQUALIFICAZIONE DELLE OPERE PUBBLICHE	0,00	0,00	0,00	0,00	
2048	2	8	3	CONTRIBUTO AL COMUNE DI SANTA MARINA (SA) PER L'ACQUISTO E LA MESSA IN SICUREZZA DEL CONVENTO DI SAN FRANCESCO DI POLICASTRO BUSSENTINO	127.000,00	0,00	127.000,00	0,00	
2050	2	10	3	CONTRIBUTO AL COMUNE DI SORRENTO PER LA RIQUALIFICAZIONE DELLA PIAZZA S. ANTONINO	200.000,00	0,00	200.000,00	0,00	
2054	2	4	3	CONTRIBUTO STRAORDINARIO AL COMUNE DI S. CIPRIANO DI AVERSA PER LA COSTRUZIONE DELLA CASERMA DEI CARABINIERI (ART. 1, COMMA 204, L.R. 15/03/2011 N. 4)	450.000,00	0,00	450.000,00	0,00	
2056	2	10	3	CONTRIBUTO AL COMUNE DI TORRE ANNUNZIATA (NA) PER LA PROGETTAZIONE DEL PIANO DI ATTUAZIONE E PIANIFICAZIONE ORDINARIA PER IL RECUPERO URBANISTICO DELL'AREA PORTUALE	0,00	0,00	0,00	0,00	
2058	2	10	3	CONTRIBUTO STRAORDINARIO AL COMUNE DI MARANO PER LA RISTRUTTURAZIONE DI IMPIANTI DI PUBBLICA ILLUMINAZIONE	0,00	0,00	0,00	0,00	
2060	2	6	3	CONTRIBUTO AL COMUNE DI SOMMA VESUVIANA PER GLI SCAVI ARCHEOLOGICI DI VILLA VESUVIANA	0,00	0,00	0,00	0,00	
2062	2	10	3	CONTRIBUTO AL COMUNE DI CASANDRINO PER LA REALIZZAZIONE DI UNA TENDO-STRUTTURA POLIVALENTE	100.000,00	0,00	100.000,00	0,00	
2064	2	10	3	CONTRIBUTO AL COMUNE DI SESSA AURUNCA PER IL RESTAURO DELL'ARCO DEI CAPPUCCINI	150.000,00	0,00	150.000,00	0,00	
2068	2	10	3	CONTRIBUTO STRAORDINARIO IN FAVORE DEL COMUNE DI VOLLA (NA) PER LA REALIZZAZIONE DEI LAVORI DI COMPLETAMENTO DELLE OPERE DI URBANIZZAZIONE PRIMARIA	50.000,00	0,00	50.000,00	0,00	

AMBITO

1 INFRASTRUTTURAZIONE, TUTELA E VALORIZZAZIONE DEL TERRITORIO

FUNZIONE OBIETTIVO

1 VALORIZZAZIONE DELLE RISORSE AMBIENTALI

BOLLETTINO UFFICIALE
della REGIONE CAMPANIA

E

6 INFRASTRUTTURE DEGLI ENTI LOCALI

n. 75 del 14 Novembre 2016

PARTE I  Atti della Regione

Pagamenti	Totale	Somme impegnate	Differenze		Residui passivi all' inizio dell' esercizio eliminati e riprodotti	Residui passivi da riportare		
In conto della competenza			Fra previsioni e impegni	Fra previsioni di cassa e pagamenti		Provenienti da precedenti esercizi	Di nuova formazione	Totale
0,00	0,00	0,00	0,00	0,00	0,00	0,00	0,00	0,00
0,00	0,00	0,00	0,00	0,00	0,00	0,00	0,00	0,00
0,00	0,00	0,00	0,00	250.000,00	0,00	250.000,00	0,00	250.000,00
0,00	0,00	0,00	0,00	0,00	0,00	0,00	0,00	0,00
0,00	0,00	0,00	0,00	100.000,00	0,00	100.000,00	0,00	100.000,00
0,00	0,00	0,00	0,00	150.000,00	0,00	150.000,00	0,00	150.000,00
0,00	0,00	0,00	0,00	150.000,00	0,00	150.000,00	0,00	150.000,00
0,00	0,00	0,00	0,00	100.000,00	0,00	100.000,00	0,00	100.000,00
0,00	0,00	0,00	0,00	95.000,00	0,00	95.000,00	0,00	95.000,00
0,00	0,00	0,00	0,00	75.000,00	0,00	75.000,00	0,00	75.000,00
0,00	0,00	0,00	0,00	75.000,00	0,00	75.000,00	0,00	75.000,00
0,00	0,00	0,00	0,00	75.000,00	0,00	75.000,00	0,00	75.000,00
0,00	0,00	0,00	0,00	95.000,00	0,00	95.000,00	0,00	95.000,00
0,00	0,00	0,00	0,00	128.000,00	0,00	128.000,00	0,00	128.000,00
0,00	0,00	0,00	0,00	0,00	0,00	0,00	0,00	0,00
0,00	0,00	0,00	0,00	350.000,00	0,00	350.000,00	0,00	350.000,00
0,00	0,00	0,00	0,00	0,00	0,00	0,00	0,00	0,00
0,00	0,00	0,00	0,00	0,00	0,00	0,00	0,00	0,00
0,00	0,00	0,00	0,00	0,00	0,00	0,00	0,00	0,00
0,00	0,00	0,00	0,00	127.000,00	0,00	127.000,00	0,00	127.000,00
0,00	0,00	0,00	0,00	200.000,00	0,00	200.000,00	0,00	200.000,00
0,00	0,00	0,00	0,00	450.000,00	0,00	450.000,00	0,00	450.000,00
0,00	0,00	0,00	0,00	0,00	0,00	0,00	0,00	0,00
0,00	0,00	0,00	0,00	0,00	0,00	0,00	0,00	0,00
0,00	0,00	0,00	0,00	0,00	0,00	0,00	0,00	0,00
0,00	0,00	0,00	0,00	100.000,00	0,00	100.000,00	0,00	100.000,00
0,00	0,00	0,00	0,00	150.000,00	0,00	150.000,00	0,00	150.000,00
0,00	0,00	0,00	0,00	50.000,00	0,00	50.000,00	0,00	50.000,00

Cap	Class.ne sec.il bilancio statale			Denominazione	Previsioni finali			Pagamenti	
	Tit.	Sez.	Cat.		Residui passivi all'inizio dell'esercizio	Di competenza	Di cassa	In conto dei residui	
2070	2	8	3	CONTRIBUTO IN FAVORE DEL COMUNE DI CALVIZZANO (NA) PER LA REALIZZAZIONE DI UNA PISTA DI PATTINAGGIO	50.000,00	0,00	50.000,00	0,00	
2074	2	10	3	CONTRIBUTO IN FAVORE DEL COMUNE DI GALLUCCIO (CE) PER LAVORI DI COMPLETAMENTO DELLA VIA E DEGLI INVASI SPAZIALI DELLA FRAZIONE DI SAN CLEMENTE	1.000.000,00	0,00	1.000.000,00	492.050,68	
2076	2	10	3	CONTRIBUTO IN FAVORE DEL COMUNE DI CASANDRINO (NA) PER LAVORI DI RIQUALIFICAZIONE URBANA	266.584,16	0,00	266.584,16	0,00	
2078	2	10	3	CONTRIBUTO IN FAVORE DEL COMUNE DI FRATTAMAGGIORE (NA) PER LAVORI DI RIQUALIFICAZIONE URBANA	500.000,00	0,00	500.000,00	0,00	
2080	2	10	3	CONTRIBUTO IN FAVORE DEL COMUNE DI CRISPANO (NA) PER LAVORI DI RIQUALIFICAZIONE DELLA ZONA P.I.P. - CENTRO SERVIZI	325.011,50	0,00	325.011,50	0,00	
2082	2	10	3	CONTRIBUTO IN FAVORE DEL COMUNE DI RECALE (CE) PER LAVORI DI COMPLETAMENTO DELLA CASA COMUNALE	50.000,00	0,00	50.000,00	0,00	
2084	2	8	4	FONDI PER LAVORI DI MANUTENZIONE STRAORDINARIA DELL'IMMOBILE SITO IN VIA DON BOSCO N.2 - COMUNE DI AFRAGOLA (NA) - SEDE DELL'ASSOCIAZIONE "LAVORI IN CORSO"	0,00	0,00	0,00	0,00	
2086	2	8	4	FONDI PER LAVORI DI MANUTENZIONE STRAORDINARIA IMMOBILE SITO IN VIA F.D. DEL GIUDICE N.8 - COMUNE DI S. AGNELLO - CASA DI RIPOSO "S. GIUSEPPE".	0,00	0,00	0,00	0,00	
2088	2	8	4	FONDI PER LAVORI DI MANUTENZIONE STRAORDINARIA SEDE ASSOCIAZIONE "SU ALI D'ACQUILA - ONLUS" ED ACQUISTO ATTREZZATURE.	0,00	0,00	0,00	0,00	
2092	2	8	3	FONDI PER LA REALIZZAZIONE DI UN TEATRO/SALA CONVEGNI A SERVIZIO DEL COMUNE DI SAN LUPO (BN).	0,00	0,00	0,00	0,00	
2094	2	10	3	FONDI PER LA COSTRUZIONE DI UN SERBATOIO IDRICO DA LOCALIZZARE NELLA LOCALITA' IARDINO NEL COMUNE DI FORANO DI VALFORTORE (BN).	0,00	0,00	0,00	0,00	
2098	2	6	3	FONDI PER L'ADEGUAMENTO STATICO E FUNZIONALE DELLA PALESTRA DELL'ISTITUTO "G.C. BARICELLI" UBICATO NEL COMUNE DI S. MARCO DEI CAVOTTI (BN).	0,00	0,00	0,00	0,00	
2100	2	10	3	SPESE PER GLI ADEMPIMENTI CONNESSI ALLA ESECUZIONE IN DANNO DEI LAVORI PER IL COMITATO DI CONSULENZA GEOLOGICA E PER LA SORVEGLIANZA GEOLOGICA E GEOFISICA SUL TERRITORIO, PER LA PROGETTAZIONE ED ESECUZIONE E DEGLI INTERVENTI REGIONALI (L.R. 7/1/83, N.9).	0,00	0,00	0,00	0,00	
2101	2	10	3	FONDO PER LA REALIZZAZIONE DI OPERE PUBBLICHE.	0,00	1.830.800,00	1.830.800,00	0,00	
2102	2	10	1	PROGETTO FIO 1983 N. 21/55. INTERRAMENTO FERROVIE NEL CENTRO DIREZIONALE DI NAPOLI (ART. 21, L. 26/4/83, N. 130)	0,00	0,00	0,00	0,00	
2103	1	10	4	MITIGAZIONE DEL RISCHIO SISMICO IN CAMPANIA - ADEGUAMENTO PATRIMONIO INFRASTRUTTURALE PUBBLICO - STUDI, CONSULENZE - OSSERVATORIO REGIONALE PREZZI	0,00	0,00	0,00	0,00	
2104	2	9	3	SEGNALETICA STRADALE (ART. 37, D.LGVO 285/92, COMMA 1, L.R. 6/12/2000 N. 18, ART. 54)	0,00	0,00	0,00	0,00	
2105	2	10	3	FONDO PER LA REALIZZAZIONE DI OPERE FOGNARIE.	0,00	300.000,00	300.000,00	0,00	
2106	2	10	3	RIPRISTINO DI OPERE PUBBLICHE DANNEGGIATE DAGLI EVENTI SISMICI DEL 7 E 11 MAGGIO 1984, ARTICOLI 1 E 2 (LEGGE 24 LUGLIO 1984, N.363, ART. 30 E 54 L.R. 31/10/78 N. 51)	0,00	0,00	0,00	0,00	
2108	2	10	1	PROGETTO FIO 1985 N. 56. COSTRUZIONE MANUFATTI EDILIZI PER L'INTERRAMENTO DELLE FERROVIE NEL CENTRO DIREZIONALE DI NAPOLI (L. 22/12/84, N. 887)	0,00	0,00	0,00	0,00	
2110	2	9	1	FONDO PER L'ISTITUZIONE DEL CATASTO DELLA VIABILITA' (ART.13, COMMA 6, D.L.vo 285/92)	37.665,57	0,00	37.665,57	0,00	
2114	1	10	4	SPESA DI FUNZIONAMENTO OSSERVATORIO REGIONALE - COFINANZIATA DALL'AUTORITA' PER LA VIGILANZA SUI LAVORI PUBBLICI	0,00	0,00	0,00	0,00	
2115	2	11	3	INTEGRAZIONE CONCORSO NELLE RATE DI AMMORTAMENTO DEI MUTUI CONTRATTI DAGLI ENTI LOCALI PER OPERE PUBBLICHE (L.R. 31.10.78 N. 51, ART. 9 L.R. 16.6.92 N. 3 ART. 11 L.R. 7.6.93 N. 20 E L.R. 14.8.96 N. 19)	0,00	0,00	0,00	0,00	
2116	1	10	4	OSSERVATORIO REGIONALE SUI LL.PP. (ARTT. 4 E 5, L. 109/94)	0,00	0,00	0,00	0,00	
2118	2	10	3	PROGETTO FIO 1986 N. 101. COSTRUZIONE DEL CENTRO POLIFUNZIONALE DI ISCHIA (NA) (L. 28/2/86 N. 41)	0,00	172.432,03	172.432,03	0,00	
2119	2	9	3	INTERVENTI REGIONALI DI MANUTENZIONE E USURA DELLE STRADE DOVUTA AL PASSAGGIO DEI VEICOLI CON TRASPORTI ECCEZIONALI, NONCHE' PER SPESE ISTRUTTORIE E SOPRALLUOGHI. (L. 10/2/82, N. 38 E SUCCESSIVE MODIFICHE ED INTEGRAZIONI D.M. 14/12/1984	0,00	117.071,97	117.071,97	0,00	

6 INFRASTRUTTURE DEGLI ENTI LOCALI
n. 75 del 14 Novembre 2016

733

Cap	Class.ne sec.il bilancio statale				Denominazione	Previsioni finali			Pagamenti	
	Tit.	Sez.	Cat.			Residui passivi all'inizio dell'esercizio	Di competenza	Di cassa	In conto dei residui	
2120	2	9	3		MANUTENZIONE DI STRADE COMUNALI E PROVINCIALI SOGGETTE AD USURA DOVUTA A TRASPORTI ECCEZIONALI E VEICOLI ECCEZIONALI (ART. 34 D.LGVO 30.04.92 N. 285 - NUOVO CODICE DELLA STRADA)	0,00	0,00	0,00	0,00	
2122	1	10	4		CONTROLLO A CAMPIONE EX ART.4 L.R. N. 9/83 - CONVENZIONI CON STRUTTURE UNIVERSITARIE E VARIE - VULNERABILITA' EDIFICI PUBBLICI	0,00	0,00	0,00	0,00	
2124	2	10	1		MITIGAZIONE DEL RISCHIO SISMICO IN CAMPANIA - ADEGUAMENTO PATRIMONIO INFRASTRUTTURALE PUBBLICO - OSSERVATORIO REGIONALE PREZZI	0,00	0,00	0,00	0,00	
2125	2	10	3		CONTRIBUTO PER LAVORI DA EFFETTUARE NEL COMUNE DI RECALE.	0,00	0,00	0,00	0,00	
2126	2	10	3		SPESE CHE NON TOLLERANO RINVIO O DIPENDENTI DA EVENTI CALAMITOSI O DI SOMMA URGENZA .	1.610.596,45	4.000.000,00	5.610.596,45	521.140,67	
2127	2	10	3		CONTRIBUTO PER LAVORI DA EFFETTUARE NEL COMUNE DI CASANDRINO (NA) .	0,00	0,00	0,00	0,00	
2129	2	10	3		CONTRIBUTO PER LAVORI DA EFFETTUARE NEL COMUNE DI CARDITO (NA).	0,00	0,00	0,00	0,00	
2130	2	9	3		PROGETTO FIO 1983 N. 19. COSTRUZIONE DELLO SVINCOLO "VOMERO" DELLA TANGENZIALE DI NAPOLI (ART. 21 L. 26/4/83 N. 130)	0,00	0,00	0,00	0,00	
2131	2	10	3		CONTRIBUTO PER LAVORI DA EFFETTUARE NEL COMUNE DI FRATTAMINORE (NA).	0,00	0,00	0,00	0,00	
2132	2	7	3		FEDERALISMO AMMINISTRATIVO. FONDI DELLO STATO PER L'EDILIZIA STATALE (D.LGVO 31/3/98 N. 112).	0,00	0,00	0,00	0,00	
2133	2	10	3		CONTRIBUTO PER LAVORI DA EFFETTUARE NEL COMUNE DI GRUMO NEVANO (NA).	0,00	0,00	0,00	0,00	
2134	2	9	3		FEDERALISMO AMMINISTRATIVO. FONDI DELLO STATO PER LE SPESE DI INTERVENTO E PROGRAMMAZIONE IN MATERIA DI VIABILITA' EX ANAS ANNO 2001 (D.LGVO 31/3/98 N. 112 E ART. 54 DELLA L.R. N.18 DEL 6/12/2000).	0,00	0,00	0,00	0,00	
2136	1	9	5		FEDERALISMO AMMINISTRATIVO. FONDI DELLO STATO PER LE SPESE DI FUNZIONAMENTO IN MATERIA DI VIABILITA' (D.LGVO 31/3/98 N. 112).	0,00	0,00	0,00	0,00	
2138	2	9	3		FEDERALISMO AMMINISTRATIVO. FONDI DELLO STATO IN MATERIA DI VIABILITA' EX ART. 99 DEL D.LGS. 112/98.	1.353.419,11	695.783,88	2.049.202,99	747.115,36	
2139	2	9	3		CONTRIBUTO AL COMUNE DI BATTIPAGLIA PER LAVORI DI RIFACIMENTO DELLA STRADA COMUNALE DI COLLEGAMENTO TRA IL COMUNE DI BATTIPAGLIA ED IL COMUNE DI BELLIZZI (ART.42, COMMA 12, L.R. N1/08).	0,00	0,00	0,00	0,00	
2142	2	10	3		CONTRIBUTI EX ART. 64, COMMA 1, LETTERA B), L.R. 27 FEBBRAIO 2007 N. 3.	8.577.735,07	0,00	8.577.735,07	371.701,57	
2143	2	9	3		INTEGRAZIONE DELLA REGIONE PER L'ATTUAZIONE DEL PIANO PARCHEGGI DI CUI ALL'ART. 3, L. 24/3/89 N. 122.	0,00	0,00	0,00	0,00	
2144	2	9	3		INTERVENTI IN MATERIA DI PARCHEGGI (ART.3, L.24.3.89, N.122)	0,00	0,00	0,00	0,00	
2146	2	9	3		INTERVENTI IN MATERIA DI PARCHEGGI NEI COMUNI AD ALTA TENSIONE DI TRAFFICO (ART.6, L.24.3.89, N.122)	0,00	0,00	0,00	0,00	
2148	2	9	3		REALIZZAZIONE DI ITINERARI CICLABILI E PEDONALI NELLE AREE URBANE (ART. 2, L. 28/6/91 N. 208)	0,00	0,00	0,00	0,00	
2150	2	10	3		CONTRIBUTI REGIONALI PER LA REALIZZAZIONE DI ITINERARI CICLABILI E PEDONABILI NELLE AREE URBANE	0,00	0,00	0,00	0,00	
2152	2	9	3		CONTRIBUTI QUINDICENNALI PER L'ATTUAZIONE DELLA MOBILITA' CICLISTICA (L. 366 DEL 19/10/98)	3.000.702,02	387.351,16	3.388.053,18	0,00	
2154	1	10	5		SPESE PER LA VIGILANZA, CONTROLLO E COLLAUDO DELLE OPERE DI TRASMISSIONE E DISTRIBUZIONE DI ENERGIA ELETTRICA (ART.225 R.D. 11/12/1933, N.1775; D.P.R. N.616/77).	0,00	100.000,00	100.000,00	0,00	
2156	2	10	3		CONTRIBUTI A FAVORE DEI COMUNI SEDE DI PELLEGRINAGGI PER OPERE FINALIZZATE ALLA RAZIONALIZZAZIONE DELL'AFFLUSSO DEI PELLEGRINI	0,00	0,00	0,00	0,00	
2158	2	9	3		CONTRIBUTO REGIONALE PER LA SISTEMAZIONE E RIQUALIFICAZIONE DELLA PAVIMENTAZIONE STRADALE DEL COMUNE DI CASANDRINO.	0,00	0,00	0,00	0,00	
2164	2	10	3		FONDI DELLO STATO, A FAVORE DEI PRIVATI, RELATIVI ALLA DEFINIZIONE DELLE PROCEDURE ESPROPRIATIVE DEI SUOLI, PER L'ESECUZIONE DEI LAVORI DI SISTEMAZIONE IDROGEOLOGICA DEL TERRITORIO NEI COMUNI DI CERVINARA E SAN MARTINO VALLE CAUDINA, DI CUI ALLE ORDINANZE DEL MINISTERO DEGLI INTERNI N. 3029 DEL 18/12/1999 E N. 3036 DEL 9/2/2000	0,00	0,00	0,00	0,00	

AMBITO

1 INFRASTRUTTURAZIONE, TUTELA E VALORIZZAZIONE DEL TERRITORIO

FUNZIONE OBIETTIVO

1 VALORIZZAZIONE DELLE RISORSE AMBIENTALI

BOLLETTINO UFFICIALE
della REGIONE CAMPANIA

E

6 INFRASTRUTTURE DEGLI ENTI LOCALI

n. 75 del 14 Novembre 2016

PARTE I  Atti della Regione

Pagamenti	Totale	Somme impegnate	Differenze		Residui passivi all' inizio dell' esercizio eliminati e riprodotti	Residui passivi da riportare		
In conto della competenza			Fra previsioni e impegni	Fra previsioni di cassa e pagamenti		Provenienti da precedenti esercizi	Di nuova formazione	Totale
0,00	0,00	0,00	0,00	0,00	0,00	0,00	0,00	0,00
0,00	0,00	0,00	0,00	0,00	0,00	0,00	0,00	0,00
0,00	0,00	0,00	0,00	0,00	0,00	0,00	0,00	0,00
0,00	0,00	0,00	0,00	0,00	0,00	0,00	0,00	0,00
0,00	0,00	0,00	0,00	0,00	0,00	0,00	0,00	0,00
0,00	521.140,67	1.212.773,34	2.787.226,66	5.089.455,78	0,00	1.089.455,78	1.212.773,34	2.302.229,12
0,00	0,00	0,00	0,00	0,00	0,00	0,00	0,00	0,00
0,00	0,00	0,00	0,00	0,00	0,00	0,00	0,00	0,00
0,00	0,00	0,00	0,00	0,00	0,00	0,00	0,00	0,00
0,00	0,00	0,00	0,00	0,00	0,00	0,00	0,00	0,00
0,00	0,00	0,00	0,00	0,00	0,00	0,00	0,00	0,00
0,00	0,00	0,00	0,00	0,00	0,00	0,00	0,00	0,00
0,00	0,00	0,00	0,00	0,00	0,00	0,00	0,00	0,00
0,00	0,00	0,00	0,00	0,00	0,00	0,00	0,00	0,00
0,00	0,00	0,00	0,00	0,00	0,00	0,00	0,00	0,00
0,00	0,00	0,00	0,00	0,00	0,00	0,00	0,00	0,00
0,00	0,00	0,00	0,00	0,00	0,00	0,00	0,00	0,00
0,00	747.115,36	0,00	695.783,88	1.302.087,63	0,00	606.303,75	0,00	606.303,75
0,00	0,00	0,00	0,00	0,00	0,00	0,00	0,00	0,00
0,00	371.701,57	0,00	0,00	8.206.033,50	0,00	8.206.033,50	0,00	8.206.033,50
0,00	0,00	0,00	0,00	0,00	0,00	0,00	0,00	0,00
0,00	0,00	0,00	0,00	0,00	0,00	0,00	0,00	0,00
0,00	0,00	0,00	0,00	0,00	0,00	0,00	0,00	0,00
0,00	0,00	0,00	0,00	0,00	0,00	0,00	0,00	0,00
0,00	0,00	0,00	0,00	0,00	0,00	0,00	0,00	0,00
208.267,07	208.267,07	208.267,07	179.084,09	3.179.786,11	- 3.000.702,02	0,00	0,00	0,00
0,00	0,00	0,00	100.000,00	100.000,00	0,00	0,00	0,00	0,00
0,00	0,00	0,00	0,00	0,00	0,00	0,00	0,00	0,00
0,00	0,00	0,00	0,00	0,00	0,00	0,00	0,00	0,00
0,00	0,00	0,00	0,00	0,00	0,00	0,00	0,00	0,00

Cap	Class.ne sec.il bilancio statale			Denominazione	Previsioni finali			Pagamenti	
	Tit.	Sez.	Cat.		Residui passivi all'inizio dell'esercizio	Di competenza	Di cassa	In conto dei residui	
2166	2	8	3	CONTRIBUTO REGIONALE PER INTERVENTI INFRASTRUTTURALI PER LA GIOVENTU' (ART. 20, COMMA 2, L.R. 23/2005).	420.000,00	0,00	420.000,00	263.992,45	
2168	2	10	3	FONDO DI ROTAZIONE PER LE SPESE DI PROGETTAZIONE DI OPERE PUBBLICHE INFRASTRUTTURALI A FAVORE DELLE AMMINISTRAZIONI PUBBLICHE LOCALI E DEGLI ENTI PUBBLICI ECONOMICI (ART. 1, COMMA 16, L.R. 24/2005).	0,00	0,00	0,00	0,00	
2170	2	10	3	REALIZZAZIONE DEL PIANO DI RIQUALIFICAZIONE PAESISTICO AMBIENTALE INTORNO ALL'ANTICA CITTA' DI VELIA, SITA' NEI COMUNI DI ASCEA E CASALVELINO (L.R. 8/2/2005, N. 5 E ART. 27, COMMA 4, L.R. N. 23/2005).	0,00	0,00	0,00	0,00	
2176	2	10	3	CONTRIBUTO REGIONALE PER LA RIQUALIFICAZIONE URBANA DEL COMUNE DI FRATTAMAGGIORE.	0,00	0,00	0,00	0,00	
2178	2	10	2	FINANZIAMENTO DELLO STUDIO DI MARKETING TERRITORIALE PER LA REALIZZAZIONE DEL LABORATORIO DISTRETTUALE AL SERVIZIO DELL'AREA NORD DI NAPOLI.	0,00	0,00	0,00	0,00	
2180	2	10	2	PIANO DI SVILUPPO PER I COMUNI DELL'AREA NORD DI NAPOLI: FINANZIAMENTO DELLO STUDIO DI FATTIBILITA' PER IL COMPLETAMENTO DEI PROGRAMMI DELL'ALTA VELOCITA' FERROVIARIA.	875.000,00	0,00	875.000,00	0,00	
2182	1	9	5	SPESE PER IL SERVIZIO DI TRASPORTO E MOVIMENTAZIONE DELLE MERCI PERICOLOSE E DEI RIFIUTI DELLE ISOLE DEL GOLFO DI NAPOLI.	0,00	0,00	0,00	0,00	
2184	1	10	6	CONTRIBUTO REGIONALE ALL'ASSOCIAZIONE GUARDIE AMBIENTALI VOLONTARIE "CAMPANIA FELIX" PER L'ATTUAZIONE DI UN PROGETTO DI TUTELA AMBIENTALE DELLE PIAZZE SAN VITALE E ITALIA DELLA CITTA' DI NAPOLI.	0,00	0,00	0,00	0,00	
2190	2	10	4	SPESA PER INTERVENTO CONSERVATIVO DELLA CHIESA DI CONCA DELLA CAMPANIA.	0,00	0,00	0,00	0,00	
2194	1	10	5	CONTRIBUTO REGIONALE AL COMUNE DI SESSA AURUNCA PER IL FINANZIAMENTO DEL PROGETTO PER LA DIVULGAZIONE E LA CONOSCENZA DEL TERRITORIO DELLA SOCIETA' COOPERATIVA "ALKIMIA".	0,00	0,00	0,00	0,00	
2196	2	10	3	CONTRIBUTO REGIONALE AL COMUNE DI SESSA AURUNCA PER LA REALIZZAZIONE DELLA PIAZZA VALOGNO.	0,00	0,00	0,00	0,00	
2200	2	10	3	SPESA PER LO STUDIO DI FATTIBILITA' SULL'EROSIONE E SUL RISCHIO DI INONDAZIONE COSTIERA AFFIDATO ALL'ARPA.	0,00	0,00	0,00	0,00	
2218	2	10	3	LAVORI DI RISTRUTTURAZIONE E COMPLETAMENTO DELLA RETE IDRICA E FOGNARIA NEL COMUNE DI S. MAURO CILENTO.	614.796,75	0,00	614.796,75	0,00	
2270	2	8	3	CONTRIBUTI IN CONTO CAPITALE AI COMUNI PER IL COMPLETAMENTO DI COMUNITA' ALLOGGIO, CASE ALBERGO, CENTRI SOCIALI POLIVALENTI PER ANZIANI OVVERO PER LA REALIZZAZIONE DI OPERE DI PUBBLICA UTILITA'	0,00	0,00	0,00	0,00	
2278	2	10	4	CONTRIBUTO IN FAVORE DEL CONSORZIO DI BONIFICA DELLA CONCA DI AGNANO E DEI BACINI FLEGREI PER INTERVENTI CONNESSI AL DISSESTO IDRAULICO - IDROGEOLOGICO.	150.000,00	0,00	150.000,00	75.000,00	
2280	2	8	3	FONDI PER LA RISTRUTTURAZIONE DELL'IMMOBILE "POLO DELL'INFANZIA" UBICATO NEL COMUNE DI BOSCATRECASE.	100.000,00	0,00	100.000,00	0,00	
2282	2	8	3	FONDI PER LA RISTRUTTURAZIONE DELL'IMMOBILE "ASSOCIAZIONE VILLA DELLE ROSE - OPERA SANTO LONGO" UBICATO NEL COMUNE DI GIUGLIANO.	0,00	0,00	0,00	0,00	
2284	2	10	3	CONTRIBUTO AL COMUNE DI VICO EQUENSE - PER LA REALIZZAZIONE DEI NUOVI IMPIANTI DI ILLUMINAZIONE PUBBLICA LOCALITA' FATTO.	150.000,00	0,00	150.000,00	0,00	
2286	2	10	3	CONTRIBUTO AL COMUNE DI SORRENTO PER LAVORI DI REALIZZAZIONE DEI PONTILI DI MARINA GRANDE.	100.000,00	0,00	100.000,00	0,00	
2288	2	10	3	CONTRIBUTO AL COMUNE DI CALSABORE (AV) PER LAVORI DI MESSA IN SICUREZZA DELLE STRADE COMUNALI.	50.000,00	0,00	50.000,00	0,00	
2290	2	10	3	CONTRIBUTO AL COMUNE DI BACOLI PER LAVORI DI RIFACIMENTO STRADE (FRAZIONE MISENO).	100.000,00	0,00	100.000,00	0,00	
2292	2	8	3	CONCESSIONE DI CONTRIBUTI IN FAVORE DI COMUNI SINGOLI O ASSOCIATI PER LA REALIZZAZIONE DI IMPIANTI DI CREMAZIONE (ART. 31, COMMA 13 L.R. 19/1/2007, N. 1)	0,00	0,00	0,00	0,00	
2294	2	10	3	CONTRIBUTO STRAORDINARIO AL COMUNE DI MIGNANO MONTELUONGO (CE) PER LAVORI DI RIQUALIFICAZIONE DELLA VIA S. MARIA DELL'ACQUA.	20.000,00	0,00	20.000,00	0,00	
2296	2	10	3	CONTRIBUTO STRAORDINARIO AL COMUNE DI FALCIANO DEL MASSICO PER LAVORI STRADA COMUNALE COLLEGAMENTO VIA VELLARIA CON STRADA PROVINCIALE PER CASANOVA.	90.000,00	0,00	90.000,00	0,00	
2298	2	10	3	CONTRIBUTO AL COMUNE DI ARIANO IRPINO PER LAVORI DI RISTRUTTURAZIONE STRADALE.	40.000,00	0,00	40.000,00	0,00	

AMBITO

1 INFRASTRUTTURAZIONE, TUTELA E VALORIZZAZIONE DEL TERRITORIO

FUNZIONE OBIETTIVO

1 VALORIZZAZIONE DELLE RISORSE AMBIENTALI

BOLLETTINO UFFICIALE
della REGIONE CAMPANIA

E

6 INFRASTRUTTURE DEGLI ENTI LOCALI
n. 75 del 14 Novembre 2016

PARTE I  Atti della Regione

Pagamenti	Totale	Somme impegnate	Differenze		Residui passivi all' inizio dell' esercizio eliminati e riprodotti	Residui passivi da riportare		
In conto della competenza			Fra previsioni e impegni	Fra previsioni di cassa e pagamenti		Provenienti da precedenti esercizi	Di nuova formazione	Totale
0,00	263.992,45	0,00	0,00	156.007,55	0,00	156.007,55	0,00	156.007,55
0,00	0,00	0,00	0,00	0,00	0,00	0,00	0,00	0,00
0,00	0,00	0,00	0,00	0,00	0,00	0,00	0,00	0,00
0,00	0,00	0,00	0,00	0,00	0,00	0,00	0,00	0,00
0,00	0,00	0,00	0,00	0,00	0,00	0,00	0,00	0,00
0,00	0,00	0,00	0,00	875.000,00	0,00	875.000,00	0,00	875.000,00
0,00	0,00	0,00	0,00	0,00	0,00	0,00	0,00	0,00
0,00	0,00	0,00	0,00	0,00	0,00	0,00	0,00	0,00
0,00	0,00	0,00	0,00	0,00	0,00	0,00	0,00	0,00
0,00	0,00	0,00	0,00	0,00	0,00	0,00	0,00	0,00
0,00	0,00	0,00	0,00	0,00	0,00	0,00	0,00	0,00
0,00	0,00	0,00	0,00	0,00	0,00	0,00	0,00	0,00
0,00	0,00	0,00	0,00	0,00	0,00	0,00	0,00	0,00
0,00	0,00	0,00	0,00	0,00	0,00	0,00	0,00	0,00
0,00	0,00	0,00	0,00	614.796,75	0,00	614.796,75	0,00	614.796,75
0,00	0,00	0,00	0,00	0,00	0,00	0,00	0,00	0,00
0,00	75.000,00	0,00	0,00	75.000,00	- 75.000,00	0,00	0,00	0,00
0,00	0,00	0,00	0,00	100.000,00	0,00	100.000,00	0,00	100.000,00
0,00	0,00	0,00	0,00	0,00	0,00	0,00	0,00	0,00
0,00	0,00	0,00	0,00	150.000,00	0,00	150.000,00	0,00	150.000,00
0,00	0,00	0,00	0,00	100.000,00	0,00	100.000,00	0,00	100.000,00
0,00	0,00	0,00	0,00	50.000,00	0,00	50.000,00	0,00	50.000,00
0,00	0,00	0,00	0,00	100.000,00	0,00	100.000,00	0,00	100.000,00
0,00	0,00	0,00	0,00	0,00	0,00	0,00	0,00	0,00
0,00	0,00	0,00	0,00	20.000,00	0,00	20.000,00	0,00	20.000,00
0,00	0,00	0,00	0,00	90.000,00	0,00	90.000,00	0,00	90.000,00
0,00	0,00	0,00	0,00	40.000,00	0,00	40.000,00	0,00	40.000,00

Cap	Class.ne sec.il bilancio statale			Denominazione	Previsioni finali			Pagamenti	
	Tit.	Sez.	Cat.		Residui passivi all'inizio dell'esercizio	Di competenza	Di cassa	In conto dei residui	
4854	2	6	3	EDILIZIA SCOLASTICA DI CUI ALLE LEGGI 412/75 E 887/84. RIASSEGNAZIONE FONDI AGLI ENTI LOCALI.	0,00	0,00	0,00	0,00	
7618	2	8	3	FONDO PER LA COSTRUZIONE E/O L'ACQUISTO DI STRUTTURE AVENTI FUNZIONE DI CUSTODIA DI CANI VAGANTI E DI GATTI MORSICATORI.	200.000,00	0,00	200.000,00	174.536,39	

AMBITO

1 INFRASTRUTTURAZIONE, TUTELA E VALORIZZAZIONE DEL TERRITORIO

FUNZIONE OBIETTIVO

1 VALORIZZAZIONE DELLE RISORSE AMBIENTALI

BOLLETTINO UFFICIALE
della REGIONE CAMPANIA

E

6 INFRASTRUTTURE DEGLI ENTI LOCALI

n. 75 del 14 Novembre 2016

PARTE I  Atti della Regione

Pagamenti	Totale	Somme impegnate	Differenze		Residui passivi all' inizio dell' esercizio eliminati e riprodotti	Residui passivi da riportare		
In conto della competenza			Fra previsioni e impegni	Fra previsioni di cassa e pagamenti		Provenienti da precedenti esercizi	Di nuova formazione	Totale
0,00	0,00	0,00	0,00	0,00	0,00	0,00	0,00	0,00
0,00	174.536,39	0,00	0,00	25.463,61	0,00	25.463,61	0,00	25.463,61

Cap	Class.ne sec.il bilancio statale			Denominazione	Previsioni finali			Pagamenti	
	Tit.	Sez.	Cat.		Residui passivi all'inizio dell'esercizio	Di competenza	Di cassa	In conto dei residui	
1606	1	10	5	QUOTA PARI AL VENTI PER CENTO DEL GETTITO DEL TRIBUTO SPECIALE PER IL DEPOSITO IN DISCARICA DEI RIFIUTI SOLIDI, AL NETTO DELLA QUOTA SPETTANTE ALLE PROVINCE DESTINATA AL FINANZIAMENTO DI INTERVENTI IN MATERIA DI TUTELA AMBIENTALE AI SENSI DELL'ART. 3, COMMA 27, L. 28/12/95 N. 549 (ART. 17, COMMA 3, L.R. N. 16 DEL 7/12/2010)	1.995.276,49	540.000,00	2.535.276,49	5.000,00	

AMBITO

1 INFRASTRUTTURAZIONE, TUTELA E VALORIZZAZIONE DEL TERRITORIO

FUNZIONE OBIETTIVO

1 VALORIZZAZIONE DELLE RISORSE AMBIENTALI

BOLLETTINO UFFICIALE
della REGIONE CAMPANIA256 INTERVENTI REGIONALI PER LE FINALITA' DI CUI ALL'ART.3, COMMA 27, LEGGE 28
DICEMBRE 1995, N. 549
in vigore dal 1° novembre 2016

PARTE I

Atti della Regione

Pagamenti	Totale	Somme impegnate	Differenze		Residui passivi all' inizio dell' esercizio eliminati e riprodotti	Residui passivi da riportare		
In conto della competenza			Fra previsioni e impegni	Fra previsioni di cassa e pagamenti		Provenienti da precedenti esercizi	Di nuova formazione	Totale
115.570,95	120.570,95	300.729,95	239.270,05	2.414.705,54	- 1.990.276,49	0,00	185.159,00	185.159,00

Cap	Class.ne sec.il bilancio statale				Denominazione	Previsioni finali			Pagamenti	
	Tit.	Sez.	Cat.			Residui passivi all'inizio dell'esercizio	Di competenza	Di cassa	In conto dei residui	
880	2	10	3		LEGGE REGIONALE N. 26 18/10/02 ART. 9. FONDO DI ROTAZIONE PER LA CONCESSIONE DI CONTRIBUTI A FAVORE DI SOGGETTI PUBBLICI E PRIVATI PER LA VALORIZZAZIONE DEI CENTRI STORICI	0,00	0,00	0,00	0,00	
882	2	10	3		LEGGE REGIONALE N. 27 DEL 22/10/02. CONTRIBUTI PER L'ISTITUZIONE DEL REGISTRO STORICO-TECNICO-URBANISTICO DEI FABBRICATI.	0,00	0,00	0,00	0,00	
2398	2	7	4		ATTUAZIONE DEL PROGRAMMA SPERIMENTALE DI EDILIZIA RESIDENZIALE "20.000 ABITAZIONI IN AFFITTO" (LEGGE 388/2000 E LEGGE 21/2001) - ANNI 2003 - 2017.	0,00	1.642.200,00	1.642.200,00	0,00	
2400	2	7	3		RIMBORSO INCREMENTO DEL 10 % DELL'OBLAZIONE DI CUI AL COMMA 1, ART. 6, L.R. N. 10/2004 ABROGATO DALLA CORTE COSTITUZIONALE CON SENTENZA N. 49/06.	0,00	0,00	0,00	0,00	
2401	2	7	3		FONDO REGIONALE PER LE POLITICHE DELLA CASA - CONTRIBUTI AGLI INVESTIMENTI AMMINISTRAZIONI LOCALI.	36.647.427,94	48.717.743,34	61.206.882,55	1.240.865,78	
2402	2	7	3		INTERVENTI PER L'EDILIZIA AGEVOLATA (I COMMA,LETT. B),ART.1,LEGGE 5 AGOSTO 1978,N.457 E L.R. 27.2.84 E ART.1, COMMA 4, L.94/82) BIENNI DAL 1° AL 7° E RELATIVE INTEGRAZIONI	0,00	0,00	0,00	0,00	
2403	2	7	3		INTERVENTI PER L'EDILIZIA SOVVENZIONATA (ART.1, COMMA 1, LETTERA A LEGGE 05.08.1978 N. 457)	0,00	0,00	0,00	0,00	
2404	2	8	3		CONTRIBUTO STRAORDINARIO IN FAVORE DEL COMUNE DI VICO EQUENSE (NA) PER IL COMPLETAMENTO DEGLI INTERVENTI PER LA RIMOZIONE DELLE BARRIERE ARCHITETTONICHE E PER IL MIGLIORAMENTO DELLE AREE DESTINATE AD ATTIVITA' DI SOCIALIZZAZIONE ED AGGREGAZIONE IN LOCALITA' MONTE FATTO	50.000,00	0,00	50.000,00	47.003,34	
2405	2	7	7		FONDO DI ROTAZIONE PER LA REALIZZAZIONE DELLE POLITICHE DELLA CASA - IMPRESE	51.794.089,35	0,00	51.794.089,35	574.742,53	
2406	2	7	4		CONTRIBUTI DI PARTE CORRENTE PER LE POLITICHE ABITATIVE.	0,00	0,00	0,00	0,00	
2407	1	7	5		FONDO REGIONALE IN SOSTEGNO ALL'ACCESSO DELLE ABITAZIONI IN LOCAZIONE	0,00	0,00	0,00	0,00	
2409	2	7	4		FONDO REGIONALE PER LE POLITICHE DELLA CASA - CONTRIBUTI AGLI INVESTIMENTI A FAMIGLIE	0,00	0,00	0,00	0,00	
2410	1	7	4		SPESE PER LA COSTITUZIONE E IL FUNZIONAMENTO DELLA SOCIETA' DI TRASFORMAZIONE TERRITORIALE DELL'AREA VESUVIANA.	0,00	0,00	0,00	0,00	
2411	2	7	4		FONDO REGIONALE PER LE POLITICHE DELLA CASA - CONTRIBUTI AGLI INVESTIMENTI A SOCIETA' PARTECIPATE.	0,00	0,00	0,00	0,00	
2413	2	7	4		FONDO REGIONALE PER LE POLITICHE DELLA CASA - CONTRIBUTI AGLI INVESTIMENTI AD ALTRE IMPRESE	0,00	14.600.000,00	13.300.000,00	0,00	
2414	2	7	4		INCENTIVI AI SOGGETTI CHE TRASFERISCONO LA LORO RESIDENZA NEI COMUNI MONTANI DI CUI ALLA LEGGE 25/7/1952 N. 991 (ART. 8,L.R. 4/11/1998 N. 17; ART. 2 PUNTO 4 DEL DECRETO MINISTERO LL.PP. DEL 5/8/94)	0,00	0,00	0,00	0,00	
2415	2	8	3		ART. 9, L.R. 3/2007 - ELIMINAZIONE DELLE BARRIERE ARCHITETTONICHE	2.000.000,00	0,00	2.000.000,00	0,00	
2416	2	7	3		BUONI CASA (D.L.7.2.1985, N.12 CONVERTITO IN LEGGE 5.4.85,N.118 E ART. 9 L.15.2.1980. N. 25)	0,00	0,00	0,00	0,00	
2417	1	7	4		FONDO REGIONALE PER LE POLITICHE DELLA CASA - CONTRIBUTI SOCIALI A CARICO DELL'ENTE	0,00	0,00	0,00	0,00	
2418	2	7	4		ELIMINAZIONE DELLE BARRIERE ARCHITETTONICHE (L. 9.1.89 N. 13 MODIFICATA DALLA LEGGE 27.2.89, N. 62).	0,00	0,00	0,00	0,00	
2419	2	10	3		FONDO REGIONALE INTEGRATIVO PER LA ELIMINAZIONE DELLE BARRIERE ARCHITETTONICHE (ART.18 L.R. 11/84 E L.R.62/89)	0,00	0,00	0,00	0,00	
2420	1	10	4		FONDO PER LO SVOLGIMENTO DELLE ATTIVITA' DI CUI ALLA LEGGE REGIONALE 7 GENNAIO 1983, N. 9 E SS.MM.II. RIMBORSO SPESE	932.340,05	1.000.000,00	1.932.340,05	73.594,68	
2421	1	10	4		FONDO PER LO SVOLGIMENTO DELLE ATTIVITA' DI CUI ALLA LEGGE REGIONALE 7 GENNAIO 1983, N. 9 E SS.MM.II. SPESE PER COMMISSIONI.	0,00	500.000,00	500.000,00	0,00	
2422	1	10	4		CONVENZIONI UNIVERSITARIE PER ESAMI A CAMPIONE SUL TERRITORIO REGIONALE IN MATERIA DI LL.PP. PER L'AGGIORNAMENTO DELLE TARIFFE PREZZO D.G.R. N. 6255 DEL 31/7/97)	0,00	0,00	0,00	0,00	
2423	1	10	4		FONDO PER LO SVOLGIMENTO DELLE ATTIVITA' DI CUI ALLA LEGGE REGIONALE 7 GENNAIO 1983, N. 9 E SS.MM.II. PRESTAZIONI PROFESSIONALI.	0,00	500.000,00	500.000,00	0,00	
2425	1	10	4		FONDO PER LO SVOLGIMENTO DELLE ATTIVITA' DI CUI ALLA LEGGE REGIONALE 7 GENNAIO 1983, N. 9 E SS.MM.II. ACQUISTI DI BENI E SERVIZI	0,00	0,00	0,00	0,00	

AMBITO

1 INFRASTRUTTURAZIONE, TUTELA E VALORIZZAZIONE DEL TERRITORIO

FUNZIONE OBIETTIVO

3 EDILIZIA ABITATIVA

BOLLETTINO UFFICIALE
della REGIONE CAMPANIA

E

10 CASA

n. 75 del 14 Novembre 2016

PARTE I  Atti della Regione

Pagamenti	Totale	Somme impegnate	Differenze		Residui passivi all' inizio dell' esercizio eliminati e riprodotti	Residui passivi da riportare		
In conto della competenza			Fra previsioni e impegni	Fra previsioni di cassa e pagamenti		Provenienti da precedenti esercizi	Di nuova formazione	Totale
0,00	0,00	0,00	0,00	0,00	0,00	0,00	0,00	0,00
0,00	0,00	0,00	0,00	0,00	0,00	0,00	0,00	0,00
721.605,82	721.605,82	721.605,82	920.594,18	920.594,18	0,00	0,00	0,00	0,00
0,00	0,00	0,00	0,00	0,00	0,00	0,00	0,00	0,00
0,00	1.240.865,78	0,00	48.717.743,34	59.966.016,77	- 34.789.537,04	617.025,12	0,00	617.025,12
0,00	0,00	0,00	0,00	0,00	0,00	0,00	0,00	0,00
0,00	0,00	0,00	0,00	0,00	0,00	0,00	0,00	0,00
0,00	47.003,34	0,00	0,00	2.996,66	0,00	2.996,66	0,00	2.996,66
0,00	574.742,53	0,00	0,00	51.219.346,82	- 50.170.614,26	1.048.732,56	0,00	1.048.732,56
0,00	0,00	0,00	0,00	0,00	0,00	0,00	0,00	0,00
0,00	0,00	0,00	0,00	0,00	0,00	0,00	0,00	0,00
0,00	0,00	0,00	0,00	0,00	0,00	0,00	0,00	0,00
0,00	0,00	0,00	0,00	0,00	0,00	0,00	0,00	0,00
0,00	0,00	0,00	0,00	0,00	0,00	0,00	0,00	0,00
0,00	0,00	0,00	0,00	0,00	0,00	0,00	0,00	0,00
3.675.844,80	3.675.844,80	3.895.230,99	10.704.769,01	9.624.155,20	0,00	0,00	219.386,19	219.386,19
0,00	0,00	0,00	0,00	0,00	0,00	0,00	0,00	0,00
0,00	0,00	0,00	0,00	2.000.000,00	0,00	2.000.000,00	0,00	2.000.000,00
0,00	0,00	0,00	0,00	0,00	0,00	0,00	0,00	0,00
0,00	0,00	0,00	0,00	0,00	0,00	0,00	0,00	0,00
0,00	0,00	0,00	0,00	0,00	0,00	0,00	0,00	0,00
0,00	0,00	0,00	0,00	0,00	0,00	0,00	0,00	0,00
0,00	73.594,68	0,00	1.000.000,00	1.858.745,37	0,00	858.745,37	0,00	858.745,37
0,00	0,00	0,00	500.000,00	500.000,00	0,00	0,00	0,00	0,00
0,00	0,00	0,00	0,00	0,00	0,00	0,00	0,00	0,00
0,00	0,00	0,00	500.000,00	500.000,00	0,00	0,00	0,00	0,00
0,00	0,00	0,00	0,00	0,00	0,00	0,00	0,00	0,00

Cap	Class.ne sec.il bilancio statale			Denominazione	Previsioni finali			Pagamenti	
	Tit.	Sez.	Cat.		Residui passivi all'inizio dell'esercizio	Di competenza	Di cassa	In conto dei residui	
2427	1	7	4	FONDO REGIONALE PER LE POLITICHE DELLA CASA - IMPOSTE E TASSE A CARICO DELL'ENTE-IRAP.	0,00	0,00	0,00	0,00	
2429	1	7	4	FONDO REGIONALE PER LE POLITICHE DELLA CASA - GIORNALI RIVISTE E PUBBLICAZIONI.	0,00	0,00	0,00	0,00	
2431	1	7	4	FONDO REGIONALE PER LE POLITICHE DELLA CASA - RAPPRESENTANZA, ORGANIZZAZIONE EVENTI, PUBBLICITA' E SERVIZI PER TRASFERTA.	0,00	10.000,00	10.000,00	0,00	
2433	1	7	4	FONDO REGIONALE PER LE POLITICHE DELLA CASA - STUDI CONSULENZE, INDAGINI E GETTONI DI PRESENZA	0,00	0,00	0,00	0,00	
2435	1	7	4	FONDO REGIONALE PER LE POLITICHE DELLA CASA - SPESE PER ASSISTENZA TECNICO INFORMATICA.	0,00	0,00	0,00	0,00	
2436	1	7	5	FONDO PER L'ASSISTENZA AGLI INQUILINI CHE PER CAUSE INVOLONTARIE HANNO UNA LESIONE AL COSIDDETTO DIRITTO DI USO DI ABITAZIONE	0,00	0,00	0,00	0,00	
2437	1	10	4	FONDO REGIONALE PER LE POLITICHE DELLA CASA - ALTRE SPESE PER SEVIZI AMMINISTRATIVI - PUBBLICAZIONE BANDI DI GARA.	0,00	0,00	0,00	0,00	
2438	1	7	5	FONDO NAZIONALE PER IL SOSTEGNO ALL'ACCESSO ALLE ABITAZIONI IN LOCAZIONE. CONTRIBUTI INTEGRATIVI AI CANONI DI LOCAZIONE EX ART. 11 LEGGE 9/12/1988 N. 431.	15.295.831,24	2.500.000,00	15.295.831,24	4.894.032,74	
2439	1	7	5	FONDI INTEGRATIVI A SOSTEGNO DELLE ABITAZIONI IN LOCAZIONE .	0,00	0,00	0,00	0,00	
2440	1	7	5	FONDI INTEGRATIVI DELLA REGIONE PER IL SOSTEGNO ALL'ACCESSO ALLE ABITAZIONI IN LOCAZIONE.	0,00	0,00	0,00	0,00	
2441	1	7	5	FONDO REGIONALE PER LE POLITICHE DELLA CASA - CONTRIBUTI ASSISTENZIALI E PREVIDENZIALI.	0,00	0,00	0,00	0,00	
2442	1	7	4	ART. 29 L.R. 10/2001. COMPENSI AI COMPONENTI DELL'OSSERVATORIO REGIONALE SULLA CASA E INDENNITA' PER ATTIVITA' DI ASSISTENZA TECNICA E DI CONSULENZA, ANCHE AI SENSI DELL'ART. 7 DELLA L. 165/2001	30.676,69	9.268,44	39.945,13	16.467,76	
2445	2	7	7	FONDO DI ROTAZIONE PER LA REALIZZAZIONE DELLE POLITICHE DELLA CASA - FAMIGLIE	0,00	0,00	0,00	0,00	
2451	2	7	3	FONDO PLURIENNALE VINCOLATO CONCERNENTE IL FONDO REGIONALE PER LE POLITICHE DELLA CASA (CAP 2401).	0,00	5.795.008,00	0,00	0,00	

AMBITO

1 INFRASTRUTTURAZIONE, TUTELA E VALORIZZAZIONE DEL TERRITORIO

FUNZIONE OBIETTIVO

3 EDILIZIA ABITATIVA

BOLLETTINO UFFICIALE
della REGIONE CAMPANIA

E

10 CASA

n. 75 del 14 Novembre 2016

PARTE I



Atti della Regione

Pagamenti	Totale	Somme impegnate	Differenze		Residui passivi all' inizio dell' esercizio eliminati e riprodotti	Residui passivi da riportare		
In conto della competenza			Fra previsioni e impegni	Fra previsioni di cassa e pagamenti		Provenienti da precedenti esercizi	Di nuova formazione	Totale
0,00	0,00	0,00	0,00	0,00	0,00	0,00	0,00	0,00
0,00	0,00	0,00	0,00	0,00	0,00	0,00	0,00	0,00
0,00	0,00	0,00	10.000,00	10.000,00	0,00	0,00	0,00	0,00
0,00	0,00	0,00	0,00	0,00	0,00	0,00	0,00	0,00
0,00	0,00	0,00	0,00	0,00	0,00	0,00	0,00	0,00
0,00	0,00	0,00	0,00	0,00	0,00	0,00	0,00	0,00
0,00	0,00	0,00	0,00	0,00	0,00	0,00	0,00	0,00
0,00	0,00	0,00	0,00	0,00	0,00	0,00	0,00	0,00
0,00	4.894.032,74	0,00	2.500.000,00	10.401.798,50	- 10.401.798,50	0,00	0,00	0,00
0,00	0,00	0,00	0,00	0,00	0,00	0,00	0,00	0,00
0,00	0,00	0,00	0,00	0,00	0,00	0,00	0,00	0,00
0,00	0,00	0,00	0,00	0,00	0,00	0,00	0,00	0,00
0,00	16.467,76	0,00	9.268,44	23.477,37	- 14.208,92	0,01	0,00	0,01
0,00	0,00	0,00	0,00	0,00	0,00	0,00	0,00	0,00
0,00	0,00	0,00	5.795.008,00	0,00	0,00	0,00	0,00	0,00

Cap	Class.ne sec.il bilancio statale			Denominazione	Previsioni finali			Pagamenti In conto dei residui	
	Tit.	Sez.	Cat.		Residui passivi all'inizio dell'esercizio	Di competenza	Di cassa		
2107	2	7	3	CONTRIBUTO STRAORDINARIO AL COMUNE DI CASTELLAMMARE DI STABIA PER LA MESSA IN SICUREZZA DEL COMPLESSO TERME DI STABIA.	0,00	669.200,00	669.200,00	0,00	
2377	2	6	1	INTESA ISTITUZIONALE DI PROGRAMMA. ACCORDO DI PROGRAMMA QUADRO MUSEO PER L'ARTE CONTEMPORANEA (DELIBERA CIPE N.17/2003).	0,00	0,00	0,00	0,00	
2424	2	10	4	INTESA ISTITUZIONALE DI PROGRAMMA. APQ "SVILUPPO LOCALE" 5° ATTO INTEGRATIVO - INFRASTRUTTURE PER IL TURISMO - (LEGGE 208/98 - DELIBERA CIPE N. 20/2004)	840.320,29	0,00	840.320,29	0,00	
2426	2	10	3	INTESA ISTITUZIONALE DI PROGRAMMA. ACCORDO DI PROGRAMMA QUADRO "SVILUPPO LOCALE" - III ATTO INTEGRATIVO - INFRASTRUTTURE DEI PATTI TERRITORIALI - (LEGGE 208/98 - DELIBERA CIPE N. 17/2003 CIPE 34/03 CIPE 16/03).	0,00	0,00	0,00	0,00	
2428	2	10	3	INTESA ISTITUZIONALE DI PROGRAMMA. ACCORDO DI PROGRAMMA QUADRO "SVILUPPO LOCALE" II ATTO INTEGRATIVO - INTERVENTI PER LO SVILUPPO NELL'AGRO NOCERINO-SARNESE - (LEGGE 208/98 - DELIBERA CIPE N. 17/2003).	0,00	0,00	0,00	0,00	
2430	2	10	3	INTESA ISTITUZIONALE DI PROGRAMMA. ACCORDO DI PROGRAMMA QUADRO "ACCELERAZIONE DELLA SPESA NELLE AREE URBANE" (LEGGE 208/98 - DELIBERA CIPE N. 20/2004).	0,00	0,00	0,00	0,00	
2434	2	10	3	INTESA ISTITUZIONALE DI PROGRAMMA . APQ "ACCELERAZIONE DELLA SPESA NELLE AREE URBANE - I ATTO INTEGRATIVO" (LEGGE 208/98 - DELIBERE CIPE N. 20/2004 E N. 35/2005.	0,00	0,00	0,00	0,00	
2446	2	10	3	APQ "INFRASTRUTTURE PER I SISTEMI URBANI" VII ATTO INTEGRATIVO	8.035.583,88	0,00	8.035.583,88	2.818.587,04	
2448	2	10	8	PREMIALITA' IN ATTUAZIONE DELLA DELIBERA CIPE 20/2004 (PUNTO 1,2 LETT. A) e B))	0,00	0,00	0,00	0,00	
2450	1	10	4	SPESA PER IL FUNZIONAMENTO DELL'UNITA' DI FINANZA DI PROGETTO REGIONALE (DELIBERA N.1460 DEL 30/3/2001)	0,00	0,00	0,00	0,00	
2452	2	10	3	DISPONIBILITA' RESIDUE DEL FINANZIAMENTO DELLE AZIONI DI SVILUPPO PER LE ZONE INTERNE (LEGGE 18/4/1984 N. 80; PROGRAMMA 1985/1987; CIPE 13/4/94; CIPE 21/12/99 N. 205).	0,00	0,00	0,00	0,00	
2456	2	10	3	L. 64/86. PROGETTI DI COMPETENZA REGIONALE RIENTRANTI NELL'AZIONE ORGANICA 6.3 DEL SECONDO PIANO ANNUALE D'ATTUAZIONE (DELIBERA CIPE DEL 3.8.88) PIANO TRIENNALE 1987/89.	0,00	0,00	0,00	0,00	
2458	2	10	3	L. 64/86. PROGETTI DI COMPETENZA REGIONALE RIENTRANTI NELL'AZIONE ORGANICA 6.3 RELATIVI AL TERZO PIANO ANNUALE D'ATTUAZIONE (DELIBERA CIPE DEL 21.12.89) PIANO TRIENNALE 1987/89.	0,00	0,00	0,00	0,00	
2460	2	10	3	L. 64/86. PROGETTI INCLUSI NEL PROGRAMMA REGIONALE DI SVILUPPO.	0,00	0,00	0,00	0,00	
2462	2	10	4	INTESA ISTITUZIONALE DI PROGRAMMA. APQ "AZIONI DI SISTEMA" - DELIBERA CIPE N. 35/2005. SOCIETA' PARTECIPATE.	924.000,00	0,00	924.000,00	0,00	
2466	2	10	1	INTESA ISTITUZIONALE DI PROGRAMMA DEL 16/2/2000. ACCORDO DI PROGRAMMA QUADRO N. 1 PER INTERVENTI INFRASTRUTTURALI IN POLI E FILIERE PRODUTTIVE (LEGGE 23/12/99 N. 488 - TAB. D; CIPE 21/12/99 N. 205; CIPE 15/2/2000 N. 14)	0,00	0,00	0,00	0,00	
2468	2	10	3	INTESA ISTITUZIONALE DI PROGRAMMA DEL 16/2/2000. ACCORDO DI PROGRAMMA QUADRO N. 2 PER INTERVENTI INFRASTRUTTURALI DI SUPPORTO ALLE ATTIVITA' ECONOMICHE (LEGGE 23/12/98 N. 449 - TAB. C; CIPE 21/12/99 N. 205; CIPE 15/2/2000 N. 14; CIPE 6/8/99 N. 142).	0,00	0,00	0,00	0,00	
2470	2	10	3	INTESA ISTITUZIONALE DI PROGRAMMA DEL 16/2/2000. ACCORDO DI PROGRAMMA QUADRO N. 3 PER IL COMPLETAMENTO DELLE INFRASTRUTTURE DEI SISTEMI URBANI (LEGGE 23/12/98 N. 449 - TAB. C; LEGGE 23/12/99 N. 488 TAB. D; CIPE 15/2/2000 N. 14; CIPE 6/8/99 N. 142).	0,00	0,00	0,00	0,00	
2472	2	10	3	INTESA ISTITUZIONALE DI PROGRAMMA DEL 16/2/2000. ACCORDO DI PROGRAMMA QUADRO N. 3/B PER LE OPERE INFRASTRUTTURALI DEI SISTEMI URBANI (LEGGE 30/6/98 N. 208; LEGGE 23/12/98 N. 449 - TAB. C; LEGGE 23/12/99 N. 488 TAB. D; CIPE 15/2/2000 N. 14; CIPE 6/8/99 N. 142).	0,00	0,00	0,00	0,00	
2474	1	7	4	OSSERVATORIO ECONOMICO REGIONALE E TAVOLO DI CONCERTAZIONE REGIONALE - SPESA DI FUNZIONAMENTO.	0,00	0,00	0,00	0,00	
2476	1	1	4	NUCLEO DI VALUTAZIONE DEGLI INVESTIMENTI PUBBLICI DELLA REGIONE CAMPANIA - SPESE DI FUNZIONAMENTO.	17.044,67	481.711,09	498.755,76	10.701,01	
2478	2	10	4	COORDINAMENTO DI PROGRAMMI ED INTERVENTI PER LO SVILUPPO DELL'AREA VESUVIANA.	0,00	0,00	0,00	0,00	
2480	2	10	3	INTESA ISTITUZIONALE DI PROGRAMMA DEL 16/2/2000. APQ- ATTO INTEGRATIVO - INFRASTRUTTURE A SUPPORTO DELLE ATTIVITA' ECONOMICHE: PATTI TERRITORIALI AGRICOLI E PATTO TERRITORIALE GENERALISTA BUSSENTO-VALLO DI DIANO (DELIBERA CIPE 84/2000).	0,00	0,00	0,00	0,00	
2482	2	10	4	INTESA ISTITUZIONALE DI PROGRAMMA. APQ "AZIONI DI SISTEMA" - DELIBERA CIPE N. 35/2005. ALTRE IMPRESE.	0,00	0,00	0,00	0,00	

11 PIANO TRIENNALE
n. 75 del 14 Novembre 2016

747

Cap	Class.ne sec.il bilancio statale			Denominazione	Previsioni finali			Pagamenti	
	Tit.	Sez.	Cat.		Residui passivi all'inizio dell'esercizio	Di competenza	Di cassa	In conto dei residui	
2484	2	10	3	INTESA ISTITUZIONALE DI PROGRAMMA. APQ "INFRASTRUTTURE PER I SISTEMI URBANI - TERZO PROTOCOLLO AGGIUNTIVO" (LEGGE 208/98 - DEL. CIPE N. 20/2004	6.430.282,13	1.330.422,55	7.760.704,68	1.716.328,20	
2486	2	10	3	INTESA ISRTITUZIONALE DI PROGRAMMA. APQ " INFRASTRUTTURE PER I SISTEMI URBANI - IV ATTO INTEGRATIVO" PROGETTI DI QUALITA' EX DELIBERA CIPE 20/2004 PUNTO 1.2.B	0,00	0,00	0,00	0,00	
2488	2	10	3	ACCORDO DI PROGRAMMA QUADRO PER I SISTEMI URBANI. ATTO INTEGRATIVO PER IL RAFFORZAMENTO DELL'ARMATURA URBANA REGIONALE, PER LA RIQUALIFICAZIONE DELLE PERIFERIE ED IL RILANCIO DEI CENTRI URBANI E RURALI MINORI (C.I.P.E. N.35 DEL 27.05.2005)	1.552.706,53	0,00	1.552.706,53	208.749,11	
2520	2	10	1	COMPLETAMENTO DELLA RETE DEI COLLETTORI ED IMPIANTO DI DEPURAZIONE AREA SALERNITANA. 2 PIANO ANNUALE DEL PROGRAMMA TRIENNALE 1987-1989 (LEGGE 1.3.1986, N.64)	0,00	0,00	0,00	0,00	
2526	2	10	3	RISORSE PER ECONOMIE REALIZZATE IN SEDE DI ATTUAZIONE DI PROGRAMMI FINANZIATI CON FONDI EX LEGGE 64/86.	0,00	0,00	0,00	0,00	
2530	2	10	3	AZIONI DI SVILUPPO AI SENSI DEL D.L. 548/96 CONVERTITO IN L. 641/96 (DELIBERAZIONE CIPE 18.12.1996).	0,00	0,00	0,00	0,00	
2534	2	10	3	SPESA PER LA REALIZZAZIONE DI INTERVENTI INFRASTRUTTURALI CON FONDI EX LEGGE 208/98 DESTINATI ALLE REGIONI MERIDIONALI (DELIB. CIPE N. 70 DEL 9/7/98, PUNTO 2.2.1).	0,00	0,00	0,00	0,00	
2536	2	10	3	INTESA ISTITUZIONALE DI PROGRAMMA 2° PROTOCOLLO AGGIUNTIVO ALL'ACCORDO DI PROGRAMMA QUADRO PER INFRASTRUTTURE DEI SISTEMI URBANI DELL'1/8/2003.	0,00	0,00	0,00	0,00	
2538	2	10	4	FONDI EX LEGGE 449/98. PROSECUZIONE INTERVENTI NELLE AREE DEPRESSE. PROGETTO "CITTÀ DELLA SCIENZA". (DELIB. CIPE N. 142 DEL 6/8/1999; G.U.R.L. N. 266 DEL 12/11/1999).	0,00	0,00	0,00	0,00	
2540	2	10	3	REALIZZAZIONE DI OPERE COMMISSARIATE EX ART. 13 LEGGE 135/97; P.S./31/11 CENTRALE ORTOFRUTTICOLA DI NOCERA (SA). RECUPERO FUNZIONALE PISCINA OLIMPICA DI NAPOLI; AUTOSTAZIONE DI AVELLINO (LEGGE 208/98, DELIB. CIPE 21/4/99)	0,00	0,00	0,00	0,00	
2546	2	10	3	FUNZIONI E COMPITI CONFERITI ALLA REGIONE PER IL COMPLETAMENTO DELLE OPERE RIENTRANTI NELL'INTERVENTO STRAORDINARIO NEL MEZZOGIORNO EX LEGE 64/86. (D.LGVO 3/4/1993; D.L. 32/95 E LEGGE 7/4/95 N. 104).	0,00	0,00	0,00	0,00	
2548	1	1	4	COSTITUZIONE DELL'UNITA' TECNICA REGIONALE DI VALUTAZIONE E VERIFICA DEGLI INVESTIMENTI PUBBLICI (ART. 1, COMMA 7, LEGGE N. 144/99).	318.285,67	656.829,00	975.114,67	226.361,03	
2550	2	7	3	PIANO TRIENNALE DI SVILUPPO. REALIZZAZIONE DI OPERE E PROGETTI CON LE PROCEDURE STRAORDINARIE DI CUI ALL'ART.4 LEGGE 80/84 (DELIBERA CIPE 2 MAGGIO 1985)	0,00	1.023.292,97	1.023.292,97	0,00	
2551	2	7	3	FONDI AI COMUNI PER LA PROSECUZIONE DEGLI INTERVENTI DI CUI ALLA LEGGE N. 32/92. LEGGI FINANZIARIE PER GLI ANNI 2000, 2001, 2002 E 2004 (N. 488 DEL 23/12/99, N. 388 DEL 23/12/2000, N. 448 DEL 28/12/2001 E N. 350 DEL 24/12/2003).	33.939,39	0,00	33.939,39	27.000,99	
2552	2	10	3	INTESA ISTITUZIONALE DI PROGRAMMA DEL 16/2/2000 - ACCORDO DI PROGRAMMA QUADRO - PROTOCOLLO AGGIUNTIVO DEL 23/4/2001: INFRASTRUTTURE PER I SISTEMI URBANI DA REALIZZARE CON RISORSE DELLE LEGGI N. 64/86 E N. 641/96.	0,00	0,00	0,00	0,00	
2553	2	10	4	FONDI AI COMUNI PER LA PROSECUZIONE DEGLI INTERVENTI DI CUI ALLA LEGGE N. 32/92. LEGGI FINANZIARIE PER GLI ANNI 2000, 2001, 2002 E 2004 (N. 488 DEL 23/12/99, N. 388 DEL 23/12/2000, N. 448 DEL 28/12/2001 E N. 350 DEL 24/12/2003). FAMIGLIE.	0,00	0,00	0,00	0,00	
2559	2	10	4	INTESA ISTITUZIONALE DI PROGRAMMA. APQ "STUDI DI FATTIBILITÀ" - DELIBERA CIPE N. 35/2005. STUDIO N. 4.	0,00	0,00	0,00	0,00	
2560	2	1	1	INTESA ISTITUZIONALE DI PROGRAMMA. SPESA PER ASSISTENZA TECNICA E SUPPORTO PER IL RAFFORZAMENTO DEL SISTEMA DI MONITORAGGIO (DELIBERA CIPE N.17/2003 - PUNTO 1.2.3).	154.848,54	0,00	154.848,54	8.129,76	
2561	2	10	4	INTESA ISTITUZIONALE DI PROGRAMMA. APQ "STUDI DI FATTIBILITÀ" - DELIBERA CIPE N. 35/2005. STUDIO N. 17.	0,00	0,00	0,00	0,00	
2562	2	10	4	INTESA ISTITUZIONALE DI PROGRAMMA. APQ "STUDI DI FATTIBILITÀ" - DELIBERA CIPE N. 35/2005. STUDI NN. 1, 14, 15, 16.	211.905,91	0,00	211.905,91	124.822,38	
2585	2	10	3	APQ INFRASTRUTTURE PER I SISTEMI URBANI - VIII ATTO INTEGRATIVO.	6.409.060,85	0,00	6.409.060,85	3.202.098,55	
2587	2	10	3	APQ INFRASTRUTTURE PER I SISTEMI URBANI - VIII ATTO INTEGRATIVO. AMMINISTRAZIONI LOCALI	0,00	9.551.255,26	9.551.255,26	0,00	

Cap	Class.ne sec.il bilancio statale			Denominazione	Previsioni finali			Pagamenti	
	Tit.	Sez.	Cat.		Residui passivi all'inizio dell'esercizio	Di competenza	Di cassa	In conto dei residui	
2589	2	10	4	APQ INFRASTRUTTURE PER I SISTEMI URBANI - VIII ATTO INTEGRATIVO. ALTRE IMPRESE.	0,00	0,00	0,00	0,00	

AMBITO

1 INFRASTRUTTURAZIONE, TUTELA E VALORIZZAZIONE DEL TERRITORIO

FUNZIONE OBIETTIVO

4 INTERVENTI STRAORDINARI

BOLLETTINO UFFICIALE
della REGIONE CAMPANIA

E

11 PIANO TRIENNALE

n. 75 del 14 Novembre 2016

PARTE I  Atti della Regione

Pagamenti	Totale	Somme impegnate	Differenze		Residui passivi all' inizio dell' esercizio eliminati e riprodotti	Residui passivi da riportare		
In conto della competenza			Fra previsioni e impegni	Fra previsioni di cassa e pagamenti		Provenienti da precedenti esercizi	Di nuova formazione	Totale
0,00	0,00	0,00	0,00	0,00	0,00	0,00	0,00	0,00



Cap.	Class.ne sec.il bilancio statale			Denominazione	Previsioni finali			Pagamenti	
	Tit.	Sez.	Cat.		Residui passivi all'inizio dell'esercizio	Di competenza	Di cassa	In conto dei residui	
2358	1	9	4	FONDO PER LE SPESE RIGUARDANTI STUDI E CONSULENZE PER PIANI E PROGRAMMI REGIONALI, GESTIONE DI INTESA ISTITUZIONALI	0,00	0,00	0,00	0,00	
2361	2	9	3	STUDI DI FATTIBILITA' E PROGETTAZIONE, ATTUAZIONE AGENZIA REGIONALE DELLA MOBILITA'.	0,00	0,00	0,00	0,00	
2364	1	10	6	CONTRIBUTO PER LA REALIZZAZIONE DEL DISTRETTO INDUSTRIALE "CAIANELLO CAPUA" (ART. 1, COMMA 263, L.R. 15/03/2011, N. 4)	0,00	0,00	0,00	0,00	
2396	1	9	2	CONTRIBUTO DELLO STATO PER LE SPESE DEL PERSONALE E DI FUNZIONAMENTO RELATIVE AI CONTRATTI DI SERVIZIO, IVI COMPRESSE LE ATTIVITA' EX ART. 14 CCDI (ART. 9, D.L.GVO 422/97, D.P.C.M. DEL 16/11/2000).	0,00	0,00	0,00	0,00	
4019	2	10	4	INTESA ISTITUZIONALE DI PROGRAMMA. ATTO INTEGRATIVO ALL'APQ "SVILUPPO LOCALE" PIT DISTRETTI INDUSTRIALI E DI SVILUPPO LOCALE (DELIBERE CIPE NN. 36/2002 E N. 17/2003) - IV ATTO INTEGRATIVO ALL'ACCORDO DI PROGRAMMA QUADRO "SVILUPPO LOCALE":INTERVENTI INFRASTRUTTURALI, FONDO IMMOBILIARE E AZIONI DI SUPPORTO ALLA STRATEGIA DI SVILUPPO LOCALE. CONTRIBUTI AGLI INVESTIMENTI A SOCIETA' PARTECIPATE	0,00	0,00	0,00	0,00	
4020	2	10	3	INTESA ISTITUZIONALE DI PROGRAMMA. ATTO INTEGRATIVO ALL'APQ "SVILUPPO LOCALE" PIT DISTRETTI INDUSTRIALI E DI SVILUPPO LOCALE (DELIBERE CIPE NN.36/2002 E N.17/2003) - IV ATTO INTEGRATIVO ALL'ACCORDO DI PROGRAMMA QUADRO "SVILUPPO LOCALE":INTERVENTI INFRASTRUTTURALI, FONDO IMMOBILIARE E AZIONI DI SUPPORTO ALLA STRATEGIA DI SVILUPPO LOCALE. CONTRIBUTI AGLI INVESTIMENTI A AMMINISTRAZIONI LOCALI	6.334.781,90	0,00	6.334.781,90	549.944,00	
4022	2	10	3	INTESA ISTITUZIONALE DI PROGRAMMA - IV ATTO INTEGRATIVO ALL'APQ "SVILUPPO LOCALE" INTERVENTI DI INTERNAZIONALIZZAZIONE E COOPERAZIONE. CONTRIBUTI A AD AMMINISTRAZIONI CENTRALI	100.000,00	0,00	100.000,00	0,00	
4023	2	10	4	INTESA ISTITUZIONALE DI PROGRAMMA - IV ATTO INTEGRATIVO ALL'APQ "SVILUPPO LOCALE" INTERVENTI DI INTERNAZIONALIZZAZIONE E COOPERAZIONE. CONTRIBUTI AD ISTITUZIONI SOCIALI PRIVATE	0,00	0,00	0,00	0,00	
4025	2	10	4	INTESA ISTITUZIONALE DI PROGRAMMA - IV ATTO INTEGRATIVO ALL'APQ "SVILUPPO LOCALE" INTERVENTI DI INTERNAZIONALIZZAZIONE E COOPERAZIONE. CONTRIBUTI A SOCIETA' CONTROLLATE	0,00	0,00	0,00	0,00	
4027	2	10	4	INTESA ISTITUZIONALE DI PROGRAMMA - IV ATTO INTEGRATIVO ALL'APQ "SVILUPPO LOCALE" INTERVENTI DI INTERNAZIONALIZZAZIONE E COOPERAZIONE. CONTRIBUTI A AD AMMINISTRAZIONI LOCALI	0,00	0,00	0,00	0,00	
4416	2	10	3	INTESA ISTITUZIONALE DI PROGRAMMA. ATTO INTEGRATIVO ALL'APQ "SVILUPPO LOCALE" - PIT FILIERA TERMALE (DELIBERA CIPE N.17/2003).	326.956,71	0,00	326.956,71	0,00	

AMBITO

1 INFRASTRUTTURAZIONE, TUTELA E VALORIZZAZIONE DEL TERRITORIO

FUNZIONE OBIETTIVO

55 PROGRAMMAZIONE, PROGETTAZIONE, POTENZIAMENTO E SVILUPPO DEL SISTEMA DEI TRASPORTI REGIONALI

BOLLETTINO UFFICIALE
della REGIONE CAMPANIA

E

95 PIANO REGIONALE DEI TRASPORTI, INTESE ISTITUZIONALI, BOB, ADO, PROGETTAZIONE E FATTIBILITÀ

n. 75 del 14 Novembre 2016

PARTE I

Atti della Regione

Pagamenti	Totale	Somme impegnate	Differenze		Residui passivi all' inizio dell' esercizio eliminati e riprodotti	Residui passivi da riportare		
In conto della competenza			Fra previsioni e impegni	Fra previsioni di cassa e pagamenti		Provenienti da precedenti esercizi	Di nuova formazione	Totale
0,00	0,00	0,00	0,00	0,00	0,00	0,00	0,00	0,00
0,00	0,00	0,00	0,00	0,00	0,00	0,00	0,00	0,00
0,00	0,00	0,00	0,00	0,00	0,00	0,00	0,00	0,00
0,00	0,00	0,00	0,00	0,00	0,00	0,00	0,00	0,00
0,00	0,00	0,00	0,00	0,00	0,00	0,00	0,00	0,00
0,00	549.944,00	0,00	0,00	5.784.837,90	- 5.517.038,45	267.799,45	0,00	267.799,45
0,00	0,00	0,00	0,00	100.000,00	0,00	100.000,00	0,00	100.000,00
0,00	0,00	0,00	0,00	0,00	0,00	0,00	0,00	0,00
0,00	0,00	0,00	0,00	0,00	0,00	0,00	0,00	0,00
0,00	0,00	0,00	0,00	0,00	0,00	0,00	0,00	0,00
0,00	0,00	0,00	0,00	326.956,71	- 65.391,35	261.565,36	0,00	261.565,36

Cap	Class.ne sec.il bilancio statale			Denominazione	Previsioni finali			Pagamenti In conto dei residui	
	Tit.	Sez.	Cat.		Residui passivi all'inizio dell'esercizio	Di competenza	Di cassa		
2322	2	9	4	SPESE DI INVESTIMENTO DESTINATE ALL'ACQUISTO DEI VEICOLI FERROVIARI AI SENSI DELL'ART.1, COMMA 1031, DELLA L.27.12.2006 N.296 E DELL'ART.1, COMMA 304, DELLA L. 24.12.2007N.244	0,00	5.658.265,54	5.658.265,54	0,00	
2323	2	9	4	SPESE DI INVESTIMENTO DESTINATE ALL'ACQUISTO DI AUTOBUS AI SENSI DELL'ART. 1, COMMA 1031, DELLA L. 27.12.2006 N. 296 E DELL'ART. 1, COMMA 304, DELLA L. 24.12.2007 N. 244	0,00	0,00	0,00	0,00	
2328	2	9	3	PROGRAMMI ANNUALI DEL PIANO NAZIONALE DELLA SICUREZZA STRADALE	609.081,15	1.060.507,43	1.669.588,58	47.926,86	
2330	2	10	4	SPESE DI INVESTIMENTO DESTINATE ALL'ACQUISTO DEI VEICOLI AI SENSI DELL'ART.1, COMMA 1031, DELLA L.27.12.2006 N.296	0,00	1.671.674,73	1.671.674,73	0,00	
2336	1	9	4	SPESE DI MANUTENZIONE DELL'ASSE STRADALE STRADA SCORRIMENTO VELOCE PER IL COLLEGAMENTO DEL VALLO DI LAURO CON L'AUTOSTRADA CASERTA-SALERNO (A30)	20.000,00	0,00	20.000,00	0,00	
2337	2	9	4	CONTRIBUTI QUINDICENNALI DELLO STATO DAL 2004 AL 2018 PER INVESTIMENTI NEL SETTORE DEI TRASPORTI (ART. 13, COMMA 2, LEGGE 166/2002 ED ART. 2, COMMA 5, LEGGE 194/98)	0,00	2.836.074,00	2.836.074,00	0,00	
2343	2	9	4	CONTRIBUTI QUINDICENNALI DELLO STATO PER LA SOSTITUZIONE DI AUTOBUS ADIBITI AL T.P.L. DA OLTRE 15 ANNI NONCHE' ACQUISTO DI ALTRI MEZZI DA DESTINARE AL TRASPORTO PUBBLICO LOCALE (ART. 2, COMMA 5, LEGGE 18.06.1998 N. 194. RIFINANZIATO CON L.488/99, ART. 54, COMMA 1). ANNI 2001-2013	0,00	275.293,00	275.293,00	0,00	
2347	2	9	4	CONTRIBUTI QUINDICENNALI DELLO STATO DAL 2003 AL 2017 PER GLI INVESTIMENTI NEL SETTORE DEI TRASPORTI ART. 13 COMMA 2 LEGGE 166/2002 ED ART. 2, COMMA 5, LEGGE 194/98.	358.694,00	0,00	358.694,00	0,00	
2349	2	9	4	CONTRIBUTI QUINDICENNALI DELLO STATO PER LA SOSTITUZIONE DI AUTOBUS ADIBITI A T.P.L. DA OLTRE 15 ANNI NONCHE' ACQUISTO DI ALTRI MEZZI DA DESTINARE AL TRASPORTO PUBBLICO LOCALE (ART. 2, COMMA 5, LEGGE 194/98. RIFINANZIATO CON L. 488/99, ART. 54, COMMA 1) TRASFERIMENTO RISORSA DAL 2002 AL 2016.	0,00	582.621,00	582.621,00	0,00	
2350	2	9	4	CONTRIBUTI QUINDICENNALI DELLO STATO PER LA SOSTITUZIONE DI AUTOBUS ADIBITI AL TPL DA OLTRE 15 ANNI NONCHE' ALL'ACQUISTO DI ALTRI MEZZI DA DESTINARE AL TRASPORTO PUBBLICO LOCALE ART. 2 COMMA 5, L. 194/98 RIFINANZIATO CON L.488/99, ART. 54, COMMA 1) TRASFERIMENTO RISORSE DAL 2003 AL 2017.	0,00	306.012,00	306.012,00	0,00	
2351	2	9	4	CONTRIBUTI QUINDICENNALI DELLO STATO PER LA SOSTITUZIONE DI AUTOBUS ADIBITI AL TPL DA OLTRE 15 ANNI NONCHE' ACQUISTO DI ALTRI MEZZI DA DESTINARE AL TRASPORTO PUBBLICO LOCALE (ART. 2 COMMA 6 L. 194/98 RIFINANZIATA DALLA L. 388/00) TRASFERIMENTO RISORSE DAL 2002 AL 2016.	0,00	0,00	0,00	0,00	
2359	2	9	4	FONDO UNICO REGIONALE ORDINARIO PER INVESTIMENTI NEL SETTORE DEI TRASPORTI E PER ADEGUAMENTI ALLE NORMATIVE.	0,00	0,00	0,00	0,00	
2363	2	9	1	ATTUAZIONE DELL'ACCORDO DI PROGRAMMA QUADRO DEL 17/12/02 E DEI SUCCESSIVI ACCORDI INTEGRATIVI, TRA REGIONE CAMPANIA E MINISTERO DELLE INFRASTRUTTURE E DEI TRASPORTI IN MATERIA DI INVESTIMENTI NEL SETTORE DEI TRASPORTI AI SENSI DELL'ART.15 DEL DEC. LGS. 422/97.	53.058.072,06	25.722.022,60	78.780.094,66	1.817.019,74	
2365	2	9	4	SPESE DI INVESTIMENTO DESTINATE ALL'ACQUISTO DEI VEICOLI AI SENSI DELL'ART.1 DEL DECRETO LEGGE 21 FEBBRAIO 2005, N. 16 CONVERTITO IN LEGGE 22 APRILE 2005, N. 58.	0,00	6.733.632,16	6.733.632,16	0,00	
2366	2	9	4	TRASPORTO PUBBLICO LOCALE. RISORSE DEL MUTUO ACCESO DALLA REGIONE PER IL RIPIANO DEI DISAVANZI DI ESERCIZIO 1987-1993 DELLE AZIENDE PRIVATE, GESTIONI COMMISSARIALI GOVERNATIVE E REGIONALI (ARTT. 2 E 8 L.R. 28 MARZO 2000, N. 7)	2.000.000,00	0,00	2.000.000,00	2.000.000,00	
2370	2	9	4	PROGRAMMA DI INVESTIMENTO NEL SETTORE DEL TRASPORTO PUBBLICO LOCALE (ART.18, D.L.13.5.91, N.151, CONVERTITO IN L. 12.7.91, N. 202) E PER L'ACQUISTO, LA GESTIONE E LA VALORIZZAZIONE DEL MATERIALE ROTABILE AUTOMOBILISTICO (L. 194/98)	0,00	9.035.477,00	9.035.477,00	0,00	
2372	2	9	4	TRASPORTO PUBBLICO LOCALE RISORSE DEL MUTUO CONTRATTO PER LA SOSTITUZIONE DI AUTOBUS IN ESERCIZIO DA OLTRE 15 ANNI, ACQUISTO DI MEZZI A TRAZIONE ELETTRICA E MEZZI DI TRASPORTO A FUNE (ART. 2, COMMA 5, LEGGE 18/6/98, N. 194)	300.000,00	0,00	300.000,00	0,00	
2373	2	9	4	FINANZIAMENTO DEI LAVORI DI COMPLETAMENTO E DI AVVIO DELL'ATTIVITA' DELL'AEROPORTO DI PONTECAGNANO - SA (ART.17, L.R. N.15 DELL'11/8/2005).	0,00	100.000,00	100.000,00	0,00	
2374	2	9	3	TRASPORTO PUBBLICO LOCALE RISORSE PROVENIENTI DAL MUTUO CONTRATTO PER LA COPERTURA DEI DEFICIT DI ESERCIZIO NON RIPIANATI RELATIVI AL PERIODO 1994-1996 (ART. 2, COMMA 1, LEGGE 18/6/1998, N. 194)	0,00	0,00	0,00	0,00	
2378	2	9	4	REALIZZAZIONE DELLA PRIMA FASE DEL PROGETTO ULISSE NELL'AMBITO DELLA MISURA III DEL PON TRASPORTI 2000-2006.	0,00	0,00	0,00	0,00	
2380	2	9	4	ART. 1 COMMA 1044 DELLA L. N. 296 DEL 27/12/2006 (LEGGE FINANZIARIA 2007) - D.M. TRASPORTI N. 226/T DEL 28/12/07 - ELIMINAZIONE DELLE CRITICITA' DEL SISTEMA LOGISTICO NAZIONALE ("COLLI DI BOTTIGLIA") PER IL TRASPORTO SU	4.700.000,00	0,00	4.700.000,00	0,00	

AMBITO

1 INFRASTRUTTURAZIONE, TUTELA E VALORIZZAZIONE DEL TERRITORIO

FUNZIONE OBIETTIVO

55 PROGRAMMAZIONE, PROGETTAZIONE, POTENZIAMENTO E SVILUPPO DEL SISTEMA DEI TRASPORTI REGIONALI

BOLLETTINO UFFICIALE
della REGIONE CAMPANIA

E

97 INVESTIMENTI IN INFRASTRUTTURE, TECNOLOGIE E MEZZI DI TRASPORTO

n. 75 del 14 Novembre 2016

PARTE I



Pagamenti In conto della competenza	Totale	Somme impegnate	Differenze		Residui passivi all' inizio dell' esercizio eliminati e riprodotti	Residui passivi da riportare		
			Fra previsioni e impegni	Fra previsioni di cassa e pagamenti		Provenienti da precedenti esercizi	Di nuova formazione	Totale
0,00	0,00	0,00	5.658.265,54	5.658.265,54	0,00	0,00	0,00	0,00
0,00	0,00	0,00	0,00	0,00	0,00	0,00	0,00	0,00
1.045.544,65	1.093.471,51	1.060.507,43	0,00	576.117,07	0,00	561.154,29	14.962,78	576.117,07
0,00	0,00	0,00	1.671.674,73	1.671.674,73	0,00	0,00	0,00	0,00
0,00	0,00	0,00	0,00	20.000,00	0,00	20.000,00	0,00	20.000,00
0,00	0,00	2.836.074,00	0,00	2.836.074,00	0,00	0,00	2.836.074,00	2.836.074,00
0,00	0,00	275.293,00	0,00	275.293,00	0,00	0,00	275.293,00	275.293,00
0,00	0,00	0,00	0,00	358.694,00	0,00	358.694,00	0,00	358.694,00
0,00	0,00	582.621,00	0,00	582.621,00	0,00	0,00	582.621,00	582.621,00
0,00	0,00	306.012,00	0,00	306.012,00	0,00	0,00	306.012,00	306.012,00
0,00	0,00	0,00	0,00	0,00	0,00	0,00	0,00	0,00
0,00	0,00	0,00	0,00	0,00	0,00	0,00	0,00	0,00
3.382.136,15	5.199.155,89	4.457.576,32	21.264.446,28	73.580.938,77	0,00	51.241.052,32	1.075.440,17	52.316.492,49
0,00	0,00	6.733.632,16	0,00	6.733.632,16	0,00	0,00	6.733.632,16	6.733.632,16
0,00	2.000.000,00	0,00	0,00	0,00	0,00	0,00	0,00	0,00
0,00	0,00	0,00	9.035.477,00	9.035.477,00	0,00	0,00	0,00	0,00
0,00	0,00	0,00	0,00	300.000,00	0,00	300.000,00	0,00	300.000,00
0,00	0,00	0,00	100.000,00	100.000,00	0,00	0,00	0,00	0,00
0,00	0,00	0,00	0,00	0,00	0,00	0,00	0,00	0,00
0,00	0,00	0,00	0,00	0,00	0,00	0,00	0,00	0,00
0,00	0,00	0,00	0,00	4.700.000,00	0,00	4.700.000,00	0,00	4.700.000,00

Cap	Class.ne sec.il bilancio statale				Denominazione	Previsioni finali			Pagamenti	
	Tit.	Sez.	Cat.			Residui passivi all'inizio dell'esercizio	Di competenza	Di cassa	In conto dei residui	
					FERRO.					
2389	2	9	4		LEGGE DEL 18.06.98, N. 194 - INTERVENTI NEL SETTORE DEL TRASPORTO PUBBLICO LOCALE FINALIZZATI ALLA SOSTITUZIONE DI AUTOBUS DESTINATI AL TRASPORTO PUBBLICO LOCALE, IN ESERCIZIO DA OLTRE 15 ANNI, NONCHE' ALL'ACQUISTO DI MEZZI DI TRASPORTO PUBBLICO DI PERSONE A TRAZIONE ELETTRICA, E DI ALTRI MEZZI DI TRASPORTO PUBBLICO DI PERSONE	0,00	0,00	0,00	0,00	
2393	2	9	4		ART. 1 COMMA 1044 DELLA L. N. 296 DEL 27/12/2006 (LEGGE FINANZIARIA 2007) - D.M. TRASPORTI N. 226/T DEL 28/12/07 - ELIMINAZIONE DELLE CRITICITA' DEL SISTEMA LOGISTICO NAZIONALE ("COLLI DI BOTTIGLIA") PER IL TRASPORTO SU STRADA.	0,00	0,00	0,00	0,00	
2397	2	9	3		LEGGE 208/98 - PROSECUZIONE DEGLI INTERVENTI NELLE AREE DEPRESSE - A.P.Q. "INFRASTRUTTURE PER LA VIABILITA' NELLA REGIONE CAMPANIA " STIPULATA IL 30.12.2002" E SUCCESSIVI PROTOCOLLI AGGIUNTIVI .	46.988.779,38	48.686.922,18	54.527.145,21	10.714.124,17	
4170	2	9	4		FONDO PER L'INNOVAZIONE TECNOLOGICA, L'AMMODERNAMENTO ED IL MIGLIORAMENTO DEI LIVELLI DI SICUREZZA DEGLI IMPIANTATI A FUNE (ART. 8, LEGGE 11 MAGGIO 1999, N. 140).	0,00	0,00	0,00	0,00	
4180	2	9	4		LEGGE DEL 24 DICEMBRE 2003 N. 363 - INTERVENTI PER LA MESSA IN SICUREZZA DELLE AREE SCIABILI, DA GARANTIRE ANCHE ATTRAVERSO CONDIZIONI DI ADEGUATO INNEVAMENTO DELLE PISTE.	0,00	0,00	0,00	0,00	

AMBITO

1 INFRASTRUTTURAZIONE, TUTELA E VALORIZZAZIONE DEL TERRITORIO

FUNZIONE OBIETTIVO

55 PROGRAMMAZIONE, PROGETTAZIONE, POTENZIAMENTO E SVILUPPO DEL SISTEMA DEI TRASPORTI REGIONALI

BOLLETTINO UFFICIALE
della REGIONE CAMPANIA

E

97 INVESTIMENTI IN INFRASTRUTTURE, TECNOLOGIE E MEZZI DI TRASPORTO

n. 75 del 14 Novembre 2016

PARTE I



Atti della Regione

Pagamenti	Totale	Somme impegnate	Differenze		Residui passivi all' inizio dell' esercizio eliminati e riprodotti	Residui passivi da riportare		
In conto della competenza			Fra previsioni e impegni	Fra previsioni di cassa e pagamenti		Provenienti da precedenti esercizi	Di nuova formazione	Totale
0,00	0,00	0,00	0,00	0,00	0,00	0,00	0,00	0,00
0,00	0,00	0,00	0,00	0,00	0,00	0,00	0,00	0,00
0,00	10.714.124,17	47.945.108,78	741.813,40	43.813.021,04	- 193.545,95	36.081.109,26	47.945.108,78	84.026.218,04
0,00	0,00	0,00	0,00	0,00	0,00	0,00	0,00	0,00
0,00	0,00	0,00	0,00	0,00	0,00	0,00	0,00	0,00

Cap	Class.ne sec.il bilancio statale			Denominazione	Previsioni finali			Pagamenti	
	Tit.	Sez.	Cat.		Residui passivi all'inizio dell'esercizio	Di competenza	Di cassa	In conto dei residui	
2295	1	9	2	COMPENSI AL PERSONALE REGIONALE SULLE SPESE DI PROGETTAZIONE AI SENSI DEL D.LGS. 163/06 E DELLA L.R. 3/07.	0,00	9.578,04	9.578,04	0,00	
2297	1	9	2	ONERI RIFLESSI E CONTRIBUTIVI PER COMPENSI AL PERSONALE REGIONALE SULLE SPESE DI PROGETTAZIONE AI SENSI DEL D. LGS. 163/06 E DELLA L.R. 3/07.	0,00	2.288,48	2.288,48	0,00	
2299	1	9	2	ONERI IRAP PER COMPENSI AL PERSONALE REGIONALE SULLE SPESE DI PROGETTAZIONE AI SENSI DEL D.LGS. 163/06 E DELLA L.R. 3/07.	0,00	814,13	814,13	0,00	
2300	1	9	4	GESTIONE NUOVI COMPITI AMMINISTRATIVI E TECNICI NEL SETTORE DELLA PORTUALITA'. FORNITURA ENERGIA ELETTRICA E APPROVVIGIONAMENTO IDRICO.	148.580,98	192.684,43	341.265,41	51.551,81	
2302	1	9	4	SPESE DI MANUTENZIONE E GESTIONE DEI PORTI DI COMPETENZA REGIONALE - INTERVENTI DI URGENZA E SOMMA URGENZA EX ART. 18 L.R. N. 3/07; SPESE DI PROGETTAZIONE E CONTRIBUTI AI SENSI DEL D.LGS 163/06 E DELLA L.R. 3/07 - QUOTA LIBERA	5.499.939,96	3.962.319,35	9.462.259,31	3.060.641,62	
2304	2	9	1	COSTRUZIONE, ADEGUAMENTO, RIQUALIFICAZIONE, CONSOLIDAMENTO DEI PORTI DI COMPETENZA REGIONALE.	488.520,19	0,00	488.520,19	6.725,87	
2305	1	9	5	CONTRIBUTO ALLE AUTORITA' PORTUALE DI NAPOLI E SALERNO AI SENSI DELLA LEGGE 26.1.1994, N. 84.	0,00	0,00	0,00	0,00	
2306	1	9	5	IMPIANTI PORTUALI RACCOLTA SMALTIMENTO RIFIUTI PRODOTTI DALLE NAVI (D.Lgs. N. 182/03).	0,00	0,00	0,00	0,00	
2310	2	9	3	FEDERALISMO AMMINISTRATIVO TRASPORTI - ESCAVAZIONE PORTI. FINANZIAMENTO DELLE SPESE DI INTERVENTO (ART. 105 DEL D. LGS. 112/98).	0,00	0,00	0,00	0,00	
2314	1	9	4	SPESE DI MANUTENZIONE E GESTIONE DEI PORTI DI COMPETENZA REGIONALE - INTERVENTI DI URGENZA E SOMMA URGENZA EX ART. 18 L.R. N. 3/07; SPESE DI PROGETTAZIONE E CONTRIBUTI AI SENSI DEL D.LGS 163/06 E DELLA L.R. 3/07 - QUOTA VINCOLATA (ARTICOLO 12, L.R. 27/01/2012, N.1)	0,00	2.525.000,00	2.525.000,00	0,00	
2324	2	9	3	FEDERALISMO AMMINISTRATIVO RISORSE STATALI UNA TANTUM PER ATTIVITA' DI ESCAVAZIONE PORTI (D. LGS. 112/98)	0,00	0,00	0,00	0,00	
2348	2	9	1	RISORSE TRASFERITE DALLO STATO PER IL MANTENIMENTO IN EFFICIENZA (FONDO COMUNE LEGGE 297/78).	18.716.354,44	0,00	18.716.354,44	699.077,38	
2388	2	9	4	COMPARTECIPAZIONE ALL'ATTUAZIONE ACCORDO QUADRO E DI PROGRAMMA EX ART. 8, D.LGS 422/97.	0,00	0,00	0,00	0,00	

AMBITO

1 INFRASTRUTTURAZIONE, TUTELA E VALORIZZAZIONE DEL TERRITORIO

FUNZIONE OBIETTIVO

57 GESTIONE DELLE INFRASTRUTTURE DEI SERVIZI DI TRASPORTO

BOLLETTINO UFFICIALE
della REGIONE CAMPANIA

99 GESTIONE DELLE INFRASTRUTTURE DI TRASPORTO

n. 75 del 14 Novembre 2016

PARTE I

 Atti della Regione

Pagamenti	Totale	Somme impegnate	Differenze		Residui passivi all' inizio dell' esercizio eliminati e riprodotti	Residui passivi da riportare		
In conto della competenza			Fra previsioni e impegni	Fra previsioni di cassa e pagamenti		Provenienti da precedenti esercizi	Di nuova formazione	Totale
9.578,03	9.578,03	9.578,04	0,00	0,01	0,00	0,00	0,01	0,01
2.288,48	2.288,48	2.288,48	0,00	0,00	0,00	0,00	0,00	0,00
814,13	814,13	814,13	0,00	0,00	0,00	0,00	0,00	0,00
124.299,73	175.851,54	192.684,43	0,00	165.413,87	0,00	97.029,17	68.384,70	165.413,87
489.077,94	3.549.719,56	3.962.319,35	0,00	5.912.539,75	- 395.030,99	2.044.267,35	3.473.241,41	5.517.508,76
0,00	6.725,87	0,00	0,00	481.794,32	- 12.181,62	469.612,70	0,00	469.612,70
0,00	0,00	0,00	0,00	0,00	0,00	0,00	0,00	0,00
0,00	0,00	0,00	0,00	0,00	0,00	0,00	0,00	0,00
0,00	0,00	0,00	0,00	0,00	0,00	0,00	0,00	0,00
0,00	0,00	0,00	2.525.000,00	2.525.000,00	0,00	0,00	0,00	0,00
0,00	0,00	0,00	0,00	0,00	0,00	0,00	0,00	0,00
0,00	699.077,38	0,00	0,00	18.017.277,06	0,00	18.017.277,06	0,00	18.017.277,06
0,00	0,00	0,00	0,00	0,00	0,00	0,00	0,00	0,00

Cap	Class.ne sec.il bilancio statale			Denominazione	Previsioni finali			Pagamenti In conto dei residui	
	Tit.	Sez.	Cat.		Residui passivi all'inizio dell'esercizio	Di competenza	Di cassa		
2301	1	9	4	SPESA PER PAGAMENTO IVA PER LA STIPULA DEI CONTRATTI DI SERVIZIO CONCERNENTI IL TRASPORTO PUBBLICO LOCALE SU STRADA IN CAMPANIA. ONERI A CARICO DELLO STATO (DECRETO MINISTERO DELL'INTERNO DEL 22/12/2000 - G.U. N. 3 DEL 4/1/01).	0,00	0,00	0,00	0,00	
2303	1	9	5	CONTRIBUTO IN FAVORE DEI COMUNI ISOLANI PER LE ESIGENZE STRAORDINARIE DI MOBILITA' MARITTIMA DELLA CAROVANA DEL "GIRO D'ITALIA" 2013. (ART. 1, COMMA 99, L.R. N. 5 DEL 6 MAGGIO 2013).	0,00	150.000,00	150.000,00	0,00	
2307	1	9	4	SPESA PER PAGAMENTO IVA SUI CONTRATTI DI SERVIZIO CONCERNENTI IL TRASPORTO PUBBLICO LOCALE SU STRADA IN CAMPANIA. ONERI A CARICO DELLA REGIONE	0,00	1.797.219,62	1.797.219,62	0,00	
2308	1	9	6	INTERVENTI FINANZIARI IN MATERIA DI T.P.L. (ART. 1, COMMA 80, L.R. N.2 DEL 21.01.2010)	0,00	0,00	0,00	0,00	
2309	1	9	4	SPESA PER PAGAMENTO IVA SUI CONTRATTI DI SERVIZIO CONCERNENTI IL TRASPORTO PUBBLICO LOCALE COLLEGAMENTI MARITTIMI IN CAMPANIA. ONERI A CARICO DELLA REGIONE	0,00	1.687.583,60	1.687.583,60	0,00	
2311	2	9	5	RICAPITALIZZAZIONE ENTE AUTONOMO VOLTURNO S.R.L. PER LE SOCIETA' REGIONALI ESERCENTI SERVIZI SU GOMMA	0,00	0,00	0,00	0,00	
2312	2	9	4	RICAPITALIZZAZIONE ENTE AUTONOMO VOLTURNO S.R.L. PER LE SOCIETA' REGIONALI ESERCENTI SERVIZI FERROVIARI.	0,00	0,00	0,00	0,00	
2313	2	9	5	RICAPITALIZZAZIONE ENTE AUTONOMO VOLTURNO S.R.L.	0,00	0,00	0,00	0,00	
2315	1	9	4	FONDI DESTINATI AL TRASPORTO PUBBLICO LOCALE SU STRADA (ART. 1, COMMI 298 E 299, DELLA LEGGE 24/12/2007, N. 244)	0,00	8.000.000,00	8.000.000,00	0,00	
2317	1	9	4	FONDI DESTINATI AL TRASPORTO PUBBLICO LOCALE SERVIZI COLLEGAMENTI MARITTIMI (ART. 1, COMMI 298 E 299, DELLA LEGGE 24/12/2007, N. 244)	0,00	0,00	0,00	0,00	
2319	1	9	4	SPESE PER ATTIVITA' ISPETTIVE E DI VIGILANZA SUI PORTI REGIONALI AD OPERA DEL PERSONALE DEL DEMANIO MARITTIMO (ART. 1, COMMA 129, L.R. N. 5/2013).	0,00	0,00	0,00	0,00	
2320	1	9	4	FONDI PER LA COPERTURA DEL MAGGIORE FABBISOGNO, DELLE REGIONI, PER L'ESERCIZIO DELLE FUNZIONI E COMPITI CONFERITI AI SENSI DEGLI ARTICOLI 8 E 12 DEL D.LGS 422/97 IN MATERIA DI TRASPORTO PUBBLICO LOCALE	23.879.363,67	0,00	23.879.363,67	0,00	
2321	1	9	4	SPESA PER PAGAMENTO IVA PER LA STIPULA DEI CONTRATTI DI SERVIZIO CONCERNENTI IL TRASPORTO PUBBLICO LOCALE COLLEGAMENTI MARITTIMI IN CAMPANIA. ONERI A CARICO DELLO STATO (DECRETO MINISTERO DELL'INTERNO DEL 22/12/2000 - G.U. N. 3 DEL 4/1/01).	0,00	0,00	0,00	0,00	
2325	1	9	4	COPERTURA ONERI CCNL AUTOFERROTRANVIERI ADDETTI AI SERVIZI SU GOMMA .	0,00	0,00	0,00	0,00	
2326	1	9	6	FONDO PER LO SVILUPPO DEL SISTEMA DI TRASPORTO AEREO (L.R. N.3 DEL 28/2/2002).	0,00	0,00	0,00	0,00	
2327	1	9	4	ATTUAZIONE DEL PROCESSO DI RIFORMA DEL SETTORE TPL SU STRADA (COMMI 295 - 297 LEGGE 244/2007)	0,00	55.591.412,52	55.591.412,52	0,00	
2329	1	9	4	ATTUAZIONE DEL PROCESSO DI RIFORMA DEL SETTORE TPL SERVIZI COLLEGAMENTI MARITTIMI (COMMI 295 - 297 LEGGE 244/2007)	0,00	0,00	0,00	0,00	
2331	1	9	4	FONDI DESTINATI AL TRASPORTO PUBBLICO LOCALE SU STRADA (ART. 1, COMMI 295, 296 E 297 DELLA LEGGE 24.12.2007, N. 244)	0,00	36.882.035,18	36.882.035,18	0,00	
2332	1	9	5	FONDO IN FAVORE DELL'AGENZIA REGIONALE DELLA MOBILITA' PER L'ATTUAZIONE DELLA RIFORMA DEL T.P.L.	1.000.000,00	1.926.844,34	2.926.844,34	1.000.000,00	
2333	1	9	5	INTERVENTI IN MATERIA DI SERVIZIO DI PUBBLICO TRASPORTO LOCALE PER VIAGGIATORI E DELEGHE ALLE AMMINISTRAZIONI PROVINCIALI, COLLEGAMENTI MARITTIMI DI INTERESSE REGIONALE (D.LVO 19/11/97 N. 422 E D.LVO N. 345/98) - INTEGRAZIONE FONDI	10.350.492,00	0,00	10.350.492,00	8.545.006,00	
2334	1	10	4	FONDI DESTINATI AL TRASPORTO PUBBLICO LOCALE SU FERROVIA (ART. 1, COMMI 295, 296 E 297 DELLA LEGGE 24.12.2007, N. 244)	326.657,81	10.583.394,63	10.910.052,44	0,00	
2335	1	4	5	REALIZZAZIONE DEL PROGETTO SPERIMENTALE DENOMINATO "AUSILIARI PER LA SICUREZZA".	0,00	0,00	0,00	0,00	
2341	1	9	6	GESTIONE CENTRALIZZATA DELLE MERCI PERICOLOSE.	0,00	0,00	0,00	0,00	
2344	1	9	4	TRASPORTO PUBBLICO LOCALE. SERVIZI FERROVIARI DI INTERESSE REGIONALE OPERANTI SULLA RETE F.S. R.F.I. (LEGGE 15/3/97 N. 59; ART. 9 D.L.GVO 19/11/97, N. 422).	162.414.145,04	122.484.671,13	207.263.941,08	132.163.914,51	
2345	1	9	4	INTERVENTO REGIONALE SUL TRASPORTO PUBBLICO LOCALE - SERVIZI FERROVIARI DI INTERESSE REGIONALE IVI COMPRESI QUELLI IN CONCESSIONE ALLE FF.SS. COMPRESI QUELLI SOSTITUTIVI SU GOMMA. (SPESA OBBLIGATORIA)	0,00	0,00	0,00	0,00	

AMBITO

1 INFRASTRUTTURAZIONE, TUTELA E VALORIZZAZIONE DEL TERRITORIO

FUNZIONE OBIETTIVO

57 GESTIONE DELLE INFRASTRUTTURE DEI SERVIZI DI TRASPORTO

BOLLETTINO UFFICIALE
della REGIONE CAMPANIA101 GESTIONE DEI SERVIZI DI TRASPORTO E ATTUAZIONE DELLA RIFORMA DEL TRASPORTO
PUBBLICITÀ

n. 10 del 14 Novembre 2016

PARTE I

Atti della Regione

Pagamenti	Totale	Somme impegnate	Differenze		Residui passivi all' inizio dell' esercizio eliminati e riprodotti	Residui passivi da riportare		
In conto della competenza			Fra previsioni e impegni	Fra previsioni di cassa e pagamenti		Provenienti da precedenti esercizi	Di nuova formazione	Totale
0,00	0,00	0,00	0,00	0,00	0,00	0,00	0,00	0,00
149.858,50	149.858,50	149.858,50	141,50	141,50	0,00	0,00	0,00	0,00
1.708.621,03	1.708.621,03	1.796.957,45	262,17	88.598,59	0,00	0,00	88.336,42	88.336,42
0,00	0,00	0,00	0,00	0,00	0,00	0,00	0,00	0,00
714.606,02	714.606,02	1.460.805,82	226.777,78	972.977,58	0,00	0,00	746.199,80	746.199,80
0,00	0,00	0,00	0,00	0,00	0,00	0,00	0,00	0,00
0,00	0,00	0,00	0,00	0,00	0,00	0,00	0,00	0,00
0,00	0,00	0,00	0,00	0,00	0,00	0,00	0,00	0,00
8.000.000,00	8.000.000,00	8.000.000,00	0,00	0,00	0,00	0,00	0,00	0,00
0,00	0,00	0,00	0,00	0,00	0,00	0,00	0,00	0,00
0,00	0,00	0,00	0,00	0,00	0,00	0,00	0,00	0,00
0,00	0,00	0,00	0,00	23.879.363,67	0,00	23.879.363,67	0,00	23.879.363,67
0,00	0,00	0,00	0,00	0,00	0,00	0,00	0,00	0,00
0,00	0,00	0,00	0,00	0,00	0,00	0,00	0,00	0,00
0,00	0,00	0,00	0,00	0,00	0,00	0,00	0,00	0,00
23.177.510,42	23.177.510,42	23.177.510,42	32.413.902,10	32.413.902,10	0,00	0,00	0,00	0,00
0,00	0,00	0,00	0,00	0,00	0,00	0,00	0,00	0,00
36.882.035,18	36.882.035,18	36.882.035,18	0,00	0,00	0,00	0,00	0,00	0,00
1.926.844,34	2.926.844,34	1.926.844,34	0,00	0,00	0,00	0,00	0,00	0,00
0,00	8.545.006,00	0,00	0,00	1.805.486,00	0,00	1.805.486,00	0,00	1.805.486,00
0,00	0,00	0,00	10.583.394,63	10.910.052,44	0,00	326.657,81	0,00	326.657,81
0,00	0,00	0,00	0,00	0,00	0,00	0,00	0,00	0,00
0,00	0,00	0,00	0,00	0,00	0,00	0,00	0,00	0,00
39.221.228,32	171.385.142,83	39.221.228,32	83.263.442,81	35.878.798,25	- 0,01	30.250.230,52	0,00	30.250.230,52
0,00	0,00	0,00	0,00	0,00	0,00	0,00	0,00	0,00

Cap	Class.ne sec.il bilancio statale			Denominazione	Previsioni finali			Pagamenti In conto dei residui	
	Tit.	Sez.	Cat.		Residui passivi all'inizio dell'esercizio	Di competenza	Di cassa		
2346	1	9	4	INTERVENTO REGIONALE SUL TRASPORTO PUBBLICO LOCALE - SERVIZI FERROVIARI DI INTERESSE REGIONALE IVI COMPRESI QUELLI IN CONCESSIONE ALLE FF.SS. COMPRESI QUELLI SOSTITUITI SU GOMMA. INTEGRAZIONE FONDI.	0,00	0,00	0,00	0,00	
2352	1	9	4	CONSULENZE E COMMISSIONI PER L'ATTUAZIONE DELLA RIFORMA DEL TRASPORTO PUBBLICO LOCALE. (SPESA OBL.)	0,00	150.000,00	150.000,00	0,00	
2353	1	9	5	INTERVENTI IN MATERIA DI SERVIZIO DI PUBBLICO TRASPORTO LOCALE PER VIAGGIATORI E DELEGHE ALLE AMMINISTRAZIONI PROVINCIALI, COLLEGAMENTI MARITTIMI DI INTERESSE REGIONALE (D.LVO 19/11/97 N. 422 E D.LVO N. 345/98) - SPESA OBBLIGATORIA	39.149.970,43	192.662.381,93	205.805.123,44	33.193.679,82	
2354	1	9	6	SPESA COLLEGAMENTI MARITTIMI DI INTERESSE REGIONALE (L.R. N. 4/84 COME MODIFICATA DALL'ART. 1, COMMI 24 E 25, L.R. N. 14/2011)	200.000,00	0,00	200.000,00	0,00	
2355	2	9	3	PIANI DI SICUREZZA E TECNOLOGIE PER LA SICUREZZA DEI VIAGGIATORI E PER LA TELELOCALIZZAZIONE DEI VEICOLI DI TPL SULLE RETI EXTRAURBANE.	0,00	0,00	0,00	0,00	
2356	1	9	4	ATTUAZIONE DELLE MISURE RELATIVE ALLA RAZIONALIZZAZIONE ED AL RIORDINO DELLE SOCIETA' PARTECIPATE REGIONALI NEL SETTORE DEL TRASPORTO PUBBLICO (ART. 16, D.L. 22/6/2012, N. 83, CONV. DALLA L. 134/2012)	0,00	200.000.000,00	200.000.000,00	0,00	
2357	1	9	6	AZIONI DI SOSTEGNO ALLO SVILUPPO DELLA MOBILITA'. FACILITAZIONE ALL'ACCESSO AI SERVIZI, CONTRIBUTI TARIFFARIE INTEGRATIVE ED AGEVOLAZIONI A PARTICOLARI CATEGORIE DI CITTADINI, INFORMAZIONE E CAMPAGNE DI SENSIBILIZZAZIONE SULLA SICUREZZA, INTERVENTI FINANZIARI CONNESSI AL SISTEMA TARIFFARIO INTEGRATO. (SPESA OBL.).	4.414.814,95	3.703.688,68	8.118.503,63	3.000.586,25	
2367	1	9	4	MONITORAGGIO DELLA MOBILITA' REGIONALE.	0,00	0,00	0,00	0,00	
2368	2	9	5	SPESA IN CONTO CAPITALE PER L'ACQUISIZIONE DI PARTECIPAZIONE IN SOCIETA' DI GESTIONE DI SERVIZI E INFRASTRUTTURE DI TRASPORTO DI INTERESSE REGIONALE, RICAPITALIZZAZIONE E INCENTIVAZIONE DELL'ASSETTO ORGANIZZATIVO DELLE AZIENDE DI TPL ED INVESTIMENTO PER IL RISANAMENTO. RIMBORSI ONERI FINANZIARI ALLE SOCIETA' FERROVIARIE REGIONALI	1.266.671,00	0,00	1.266.671,00	0,00	
2369	2	9	3	INTERVENTI PER LO SVILUPPO DELLA RETE DI TRASPORTO NELL'AREA VESUVIANA E RIPRISTINO AREA DI SEDIME SEGGIOVIE E FUNIVIE DEL VESUVIO.	0,00	0,00	0,00	0,00	
2371	2	9	4	INTERVENTI REGIONALI PER GLI INVESTIMENTI NEL COMPARTO DEL TRASPORTO PUBBLICO	0,00	0,00	0,00	0,00	
2379	1	9	6	ATTUAZIONE DEL PROCESSO DI RIFORMA DEL SETTORE TPL SU FERROVIA (COMMI 295 - 297 LEGGE 244/2007)	21.027.275,42	16.516.554,55	37.543.829,97	16.700.308,00	
2381	1	9	6	COPERTURA ONERI CCNL AUTOFERROTRANVIERI ADDETTI AI SERVIZI FERROVIARI DELLE SOCIETA' REGIONALI.	0,00	0,00	0,00	0,00	
2383	1	9	5	INTERVENTI IN MATERIA DI SERVIZIO DI PUBBLICO TRASPORTO LOCALE PER VIAGGIATORI E DELEGHE ALLE AMMINISTRAZIONI PROVINCIALI, COLLEGAMENTI MARITTIMI DI INTERESSE REGIONALE. (D.LVO 19/11/97 N. 422 E D.LVO N. 345/98). INTEGRAZIONE FONDI.	404.653,00	0,00	404.653,00	0,00	
2384	1	9	4	TRASFERIMENTI CORRENTI ALLA REGIONE PER INTERVENTI E FUNZIONAMENTO CONNESSI AI COMPITI DI PROGRAMMAZIONE ED AMMINISTRAZIONE DELLE LINEE FERROVIARIE IN CONCESSIONE ED IN GESTIONE COMMISSARIALE GOVERNATIVA. ART. 8 D.LGVO 19/11/1997 N. 422.	16.496.543,73	141.909.444,44	157.098.572,66	3.119.900,00	
2386	1	9	5	SOMME A DISPOSIZIONE DELLA REGIONE PER EVENTUALI ONERI DISCENDENTI DAL PAGAMENTO DELL'IRAP PER LE FERROVIE IN CONCESSIONE O IN GESTIONE COMMISSARIALE GOVERNATIVA DA DESTINARE ANCHE AL CONGUAGLIO DELLE OCCORRENZE FINANZIARIE DEL SERVIZIO TPL NEGLI ANNI SUCCESSIVI.	554.187,23	5.670.696,76	6.224.883,99	0,00	
2387	1	9	6	AZIONI DI SOSTEGNO ALLO SVILUPPO DELLA MOBILITA'. FACILITAZIONE ALL'ACCESSO AI SERVIZI, CONTRIBUTI TARIFFARIE INTEGRATIVE ED AGEVOLAZIONI A PARTICOLARI CATEGORIE DI CITTADINI, CONSULENZE E COMMISSIONI PER L'ATTUAZIONE DELLA RIFORMA DEL TRASPORTO PUBBLICO LOCALE, INFORMAZIONE E CAMPAGNE DI SENSIBILIZZAZIONE SULLA SICUREZZA, INTERVENTI FINANZIARI CONNESSI AL SISTEMA TARIFFARIO INTEGRATO. INTEGRAZIONE FONDI.	0,00	0,00	0,00	0,00	
2390	1	9	6	SPESA PER PAGAMENTO IVA SUI CONTRATTI DI SERVIZIO CONCERNENTI IL TRASPORTO PUBBLICO LOCALE SU FERROVIA IN CAMPANIA. ONERI A CARICO DELLA REGIONE	7.260.963,58	20.600.751,04	27.861.714,62	489.799,54	
2391	1	9	6	SPESA PER PAGAMENTO IVA PER LA STIPULA DEI CONTRATTI DI SERVIZIO CONCERNENTI IL TRASPORTO PUBBLICO LOCALE SU FERROVIA IN CAMPANIA. ONERI A CARICO DELLO STATO (DECRETO MINISTERO DELL'INTERNO DEL 22/12/2000 - G.U. N.3 DEL 4/1/01).	0,00	0,00	0,00	0,00	
2392	1	9	4	TRASPORTO PUBBLICO LOCALE SERVIZI DI CABOTAGGIO MARITTIMO REGIONALE - ACCORDO DI PROGRAMMA TRA IL MINISTERO DELLE INFRASTRUTTURE E DEI TRASPORTI, IL MINISTERO DELL'ECONOMIA E DELLE FINANZE, LA REGIONE CAMPANIA E LA REGIONE LAZIO.	0,00	27.774.916,40	27.774.916,40	0,00	

AMBITO

1 INFRASTRUTTURAZIONE, TUTELA E VALORIZZAZIONE DEL TERRITORIO

FUNZIONE OBIETTIVO

57 GESTIONE DELLE INFRASTRUTTURE DEI SERVIZI DI TRASPORTO

BOLLETTINO UFFICIALE
della REGIONE CAMPANIA101 GESTIONE DEI SERVIZI DI TRASPORTO E ATTUAZIONE DELLA RIFORMA DEL TRASPORTO
PUBBLICITÀ

n. 70 del 14 Novembre 2016

PARTE I

Atti della Regione

Pagamenti	Totale	Somme impegnate	Differenze		Residui passivi all' inizio dell' esercizio eliminati e riprodotti	Residui passivi da riportare		
In conto della competenza			Fra previsioni e impegni	Fra previsioni di cassa e pagamenti		Provenienti da precedenti esercizi	Di nuova formazione	Totale
0,00	0,00	0,00	0,00	0,00	0,00	0,00	0,00	0,00
0,00	0,00	0,00	150.000,00	150.000,00	0,00	0,00	0,00	0,00
167.970.016,61	201.163.696,43	170.550.083,50	22.112.298,43	4.641.427,01	0,00	5.956.290,61	2.580.066,89	8.536.357,50
0,00	0,00	0,00	0,00	200.000,00	0,00	200.000,00	0,00	200.000,00
0,00	0,00	0,00	0,00	0,00	0,00	0,00	0,00	0,00
124.000.000,00	124.000.000,00	124.000.000,00	76.000.000,00	76.000.000,00	0,00	0,00	0,00	0,00
0,00	3.000.586,25	3.700.000,00	3.688,68	5.117.917,38	0,00	1.414.228,70	3.700.000,00	5.114.228,70
0,00	0,00	0,00	0,00	0,00	0,00	0,00	0,00	0,00
0,00	0,00	0,00	0,00	1.266.671,00	0,00	1.266.671,00	0,00	1.266.671,00
0,00	0,00	0,00	0,00	0,00	0,00	0,00	0,00	0,00
0,00	0,00	0,00	0,00	0,00	0,00	0,00	0,00	0,00
0,00	16.700.308,00	0,00	16.516.554,55	20.843.521,97	0,00	4.326.967,42	0,00	4.326.967,42
0,00	0,00	0,00	0,00	0,00	0,00	0,00	0,00	0,00
0,00	0,00	0,00	0,00	404.653,00	0,00	404.653,00	0,00	404.653,00
128.774.356,74	131.894.256,74	128.825.779,95	13.083.664,49	25.204.315,92	0,00	13.376.643,73	51.423,21	13.428.066,94
4.542.136,66	4.542.136,66	4.572.782,30	1.097.914,46	1.682.747,33	0,00	554.187,23	30.645,64	584.832,87
0,00	0,00	0,00	0,00	0,00	0,00	0,00	0,00	0,00
15.127.315,32	15.617.114,86	20.600.751,04	0,00	12.244.599,76	0,00	6.771.164,04	5.473.435,72	12.244.599,76
0,00	0,00	0,00	0,00	0,00	0,00	0,00	0,00	0,00
13.714.734,92	13.714.734,92	18.939.624,55	8.835.291,85	14.060.181,48	0,00	0,00	5.224.889,63	5.224.889,63

Cap	Class.ne sec.il bilancio statale			Denominazione	Previsioni finali			Pagamenti	
	Tit.	Sez.	Cat.		Residui passivi all'inizio dell'esercizio	Di competenza	Di cassa	In conto dei residui	
2394	1	10	4	FONDI DESTINATI AL TRASPORTO PUBBLICO LOCALE SU FERROVIA (ART. 1, COMMII 298 E 299, DELLA LEGGE 24/12/2007, N. 244)	793.567,02	12.200.000,00	12.993.567,02	793.567,02	
2395	1	9	2	SPESE DEL PERSONALE E DI FUNZIONAMENTO RELATIVE AI CONTRATTI DI SERVIZIO, IVI COMPRESSE LE ATTIVITA' EX ART. 14 CCDI (ART. 8, D.LGVO 422/97, D.P.C.M. DEL 16/11/2000).	0,00	70.464,10	70.464,10	0,00	

AMBITO

1 INFRASTRUTTURAZIONE, TUTELA E VALORIZZAZIONE DEL TERRITORIO

FUNZIONE OBIETTIVO

57 GESTIONE DELLE INFRASTRUTTURE DEI SERVIZI DI TRASPORTO

BOLLETTINO UFFICIALE
della REGIONE CAMPANIA

101 GESTIONE DEI SERVIZI DI TRASPORTO E ATTUAZIONE DELLA RIFORMA DEL TRASPORTO
PUBBLICO LOCALE

n. 10 del 14 Novembre 2016

PARTE I

Atti della Regione

Pagamenti	Totale	Somme impegnate	Differenze		Residui passivi all' inizio dell' esercizio eliminati e riprodotti	Residui passivi da riportare		
In conto della competenza			Fra previsioni e impegni	Fra previsioni di cassa e pagamenti		Provenienti da precedenti esercizi	Di nuova formazione	Totale
0,00	793.567,02	0,00	12.200.000,00	12.200.000,00	0,00	0,00	0,00	0,00
0,00	0,00	0,00	70.464,10	70.464,10	0,00	0,00	0,00	0,00

Cap.	Class.ne sec.il bilancio statale			Denominazione	Previsioni finali			Pagamenti	
	Tit.	Sez.	Cat.		Residui passivi all'inizio dell'esercizio	Di competenza	Di cassa	In conto dei residui	
2376	1	9	6	INIZIATIVE PER L'INFORMAZIONE SUI SISTEMI DI TRASPORTO IN CAMPANIA	0,00	0,00	0,00	0,00	
2382	1	9	6	CONTRIBUTO ALLE AZIENDE DI TRASPORTO NELLA SPESA PER LA CONCESSIONE DI AGEVOLAZIONI TARIFFARIE A CATEGORIE DI CITTADINI IN CONDIZIONI PARTICOLARI (L.L.R.R. 9/97, 21/89, 10/90, 7/2000) I BENEFICI DI CUI ALLE LL.RR. SONO ESTESI ANCHE AGLI INVALIDI CIVILI CON UNA PERCENTUALE DI INVALIDITA' NON INFERIORE AL 74%.	0,00	0,00	0,00	0,00	

AMBITO

1 INFRASTRUTTURAZIONE, TUTELA E VALORIZZAZIONE DEL TERRITORIO

FUNZIONE OBIETTIVO

59 POLITICHE DI SOSTEGNO ALLA MOBILITA', SICUREZZA E SVILUPPO LOCALE

BOLLETTINO UFFICIALE
della REGIONE CAMPANIA

108 ACCESSO AI SERVIZI E UNIFICAZIONE TARIFFARIA, PROGRAMMI DI SICUREZZA, INIZIATIVE
DI MOBILITA' PER LO SVILUPPO LOCALE

108 del 17 novembre 2016

PARTE I

Atti della Regione

Pagamenti	Totale	Somme impegnate	Differenze		Residui passivi all' inizio dell' esercizio eliminati e riprodotti	Residui passivi da riportare		
In conto della competenza			Fra previsioni e impegni	Fra previsioni di cassa e pagamenti		Provenienti da precedenti esercizi	Di nuova formazione	Totale
0,00	0,00	0,00	0,00	0,00	0,00	0,00	0,00	0,00
0,00	0,00	0,00	0,00	0,00	0,00	0,00	0,00	0,00

Cap	Class.ne sec.il bilancio statale			Denominazione	Previsioni finali			Pagamenti	
	Tit.	Sez.	Cat.		Residui passivi all'inizio dell'esercizio	Di competenza	Di cassa	In conto dei residui	
484	2	10	3	RICOSTRUZIONE E RINASCITA DELLE ZONE COLPITE DAL TERREMOTO DELL'AGOSTO '62 (L. 5.10.1962 N. 1431)	0,00	0,00	0,00	0,00	
485	2	10	3	CONTRIBUTO QUINDICENNALE DELLO STATO PER IL COMPLETAMENTO DEGLI INTERVENTI DI RICOSTRUZIONE E RINASCITA DELLE ZONE COLPITE DAL TERREMOTO DELL'AGOSTO 1962. FONDI INTEGRATIVI AI SENSI DELL'ART. 144, COMMA 6 L.23/12/2000 N. 388 - QUOTA ANNUALE.	0,00	0,00	0,00	0,00	
488	2	9	3	CONTRIBUTI CEE-FESR RELATIVI A PROGETTI APPROVATI DALLA COMMISSIONE PRIMA DELLA RIFORMA STRUTTURALE	0,00	0,00	0,00	0,00	
490	2	8	3	INTERVENTI DI EDILIZIA OSPEDALIERA, EX ART. 14, D.L. 376/75 CONVERTITO IN LEGGE 492/75	0,00	0,00	0,00	0,00	
2316	2	9	3	RIPISTINO DELLE OPERE MARITTIME E PORTUALI DANNEGGIATE DALLE AVVERSA' ATMOSFERICHE DEL GENNAIO 1987 (ART.10 D.L. 26.1.87, N.8, CONVERTITO IN LEGGE 26.3.1987, N.120).	0,00	0,00	0,00	0,00	
2318	2	9	3	SUPERAMENTO DELL'EMERGENZA DETERMINATA DALLE MAREGGIATE DEL 27 E 28 DICEMBRE 1999 (LEGGE 24/2/1992 N. 225; OPCM - DIPARTIMENTO PROTEZIONE CIVILE N. 3055 DEL 21/4/2000).	0,00	0,00	0,00	0,00	
2339	1	9	6	CONTRIBUTO ALLE AZIENDE DI TRASPORTO PUBBLICO E PRIVATO PER IL RIPIANO DEI DISAVANZI DI ESERCIZIO PER L'ANNO 1999 (ART.145, COMMA 30, L.23.12.2000 N. 388)	0,00	0,00	0,00	0,00	
2360	1	9	6	COPERTURA DEI DISAVANZI DI BILANCIO DELLE AZIENDE DI TRASPORTO RELATIVI AGLI ANNI 1987-1993. (ART.1, COMMA 2 E 4, D.L.1.4.95 N.98 CONVERTITO IN LEGGE 30.5.95, N. 204).	0,00	0,00	0,00	0,00	
2362	2	9	4	INVESTIMENTI NEL SETTORE DEI TRASPORTI PUBBLICI LOCALI (LEGGE10/4/81, N.151)	0,00	0,00	0,00	0,00	
2375	2	9	4	FONDI RIVENIENTI DAL MUTUO CONTRATTO PER LA COPERTURA DEI DEFICIT DI ESERCIZIO NON RIPIANATI RELATIVI ALL'ANNO 1997.(LEGGE 472/99, D.M. DEL 7/1/98)	0,00	0,00	0,00	0,00	

AMBITO

1 INFRASTRUTTURAZIONE, TUTELA E VALORIZZAZIONE DEL TERRITORIO

FUNZIONE OBIETTIVO

60 ATTIVITA' A FINIRE

BOLLETTINO UFFICIALE
della REGIONE CAMPANIA

111 ATTIVITA' A FINIRE
n. 75 del 14 Novembre 2016

PARTE I  Atti della Regione

Pagamenti	Totale	Somme impegnate	Differenze		Residui passivi all' inizio dell' esercizio eliminati e riprodotti	Residui passivi da riportare		
In conto della competenza			Fra previsioni e impegni	Fra previsioni di cassa e pagamenti		Provenienti da precedenti esercizi	Di nuova formazione	Totale
0,00	0,00	0,00	0,00	0,00	0,00	0,00	0,00	0,00
0,00	0,00	0,00	0,00	0,00	0,00	0,00	0,00	0,00
0,00	0,00	0,00	0,00	0,00	0,00	0,00	0,00	0,00
0,00	0,00	0,00	0,00	0,00	0,00	0,00	0,00	0,00
0,00	0,00	0,00	0,00	0,00	0,00	0,00	0,00	0,00
0,00	0,00	0,00	0,00	0,00	0,00	0,00	0,00	0,00
0,00	0,00	0,00	0,00	0,00	0,00	0,00	0,00	0,00
0,00	0,00	0,00	0,00	0,00	0,00	0,00	0,00	0,00
0,00	0,00	0,00	0,00	0,00	0,00	0,00	0,00	0,00
0,00	0,00	0,00	0,00	0,00	0,00	0,00	0,00	0,00
0,00	0,00	0,00	0,00	0,00	0,00	0,00	0,00	0,00
0,00	0,00	0,00	0,00	0,00	0,00	0,00	0,00	0,00
0,00	0,00	0,00	0,00	0,00	0,00	0,00	0,00	0,00
0,00	0,00	0,00	0,00	0,00	0,00	0,00	0,00	0,00

Cap	Class.ne sec.il bilancio statale			Denominazione	Previsioni finali			Pagamenti	
	Tit.	Sez.	Cat.		Residui passivi all'inizio dell'esercizio	Di competenza	Di cassa	In conto dei residui	
624	2	10	3	CONCORSO NEGLI INTERESSI SUI MUTUI CONTRATTI DAI CONSORZI DI BONIFICA INTEGRALE PER IL RIPIANAMENTO DELLE SITUAZIONI DEBITORIE (ART.28, L.R.11/4/85 N.23) RISORSE VINCOLATE.	0,00	192.684,43	192.684,43	0,00	
3100	2	10	1	MANUTENZIONE DELLE OPERE PUBBLICHE DI BONIFICA INTEGRALE LEGGE REGIONALE 25/2/2003, N. 4.	1.954.392,97	800.000,00	2.754.392,97	340.202,11	
3101	1	10	5	ONERI RELATIVI AI CONTRIBUTI SPETTANTI AI CONSORZI DI BONIFICA PER LA GESTIONE DEI SERVIZI PREVISTI DALL'ART. 31 L.R. 26/7/2002, N. 15	0,00	0,00	0,00	0,00	
3102	1	10	5	CONTRIBUTO AI CONSORZI DI 2° LIVELLO - ART. 34 COMMA 6, L.R. 25.02.2003 N. 4	0,00	0,00	0,00	0,00	
3104	1	10	2	RIMBORSO COMPETENZE E ONERI RIFLESSI AI CONSORZI DI BONIFICA DELLA REGIONE CAMPANIA PER IL PERSONALE EX L. 285/77 IN SERVIZIO (ART. 7, COMMA 1, LETT. C L.138/84)	0,00	0,00	0,00	0,00	
3108	1	10	2	ONERI PER IL PERSONALE IN SERVIZIO PRESSO IL CONSORZIO DI BONIFICA VALLE TELESINA.	60.544,05	0,00	60.544,05	0,00	
3112	1	10	2	ONERI PER IL PERSONALE DELL'EX CONSORZIO VALLE TELESINA - ESECUZIONE ORDINANZA CONSIGLIO DI STATO N. 4482/2012.	800.000,00	0,00	800.000,00	795.960,12	
3114	1	10	2	CONTRIBUTO AL CONSORZIO DI BONIFICA SANNIO ALIFANO PER GLI ONERI DEL PERSONALE TRASFERITO DALL'EX-CONSORZIO DI BONIFICA VALLE TELESINA - ART. 3, L.R. N. 11 DEL 10/05/2012.	0,00	770.737,74	770.737,74	0,00	
3116	1	10	4	ONERI AI CONSORZI DI BONIFICA PER LA MANUTENZIONE DELLE OPERE PUBBLICHE DI BONIFICA DI PREMINENTE INTERESSE REGIONALE (L.R. 25/02/2003 N. 4 ART. 2, COMMA 3, E ART. 12 COMMA 3)	0,00	0,00	0,00	0,00	
3118	1	10	5	PIANO PER IL RISANAMENTO FINANZIARIO DEI CONSORZI DI BONIFICA (L.R. 25.02.2003 N. 4 ART. 37)	0,00	0,00	0,00	0,00	
3120	2	10	3	GESTIONE LIQUIDATORIA CONSORZIO BONIFICA VALLE TELESINA. DELIBERA GIUNTA REGIONALE N. 62 DEL 18/1/2002.	0,00	0,00	0,00	0,00	
3126	1	10	5	FINANZIAMENTO INTERVENTI PREVISTI DALL'ART. 31, COMMA 8, DELLA LEGGE REGIONALE 26/7/2002, N. 15	0,00	0,00	0,00	0,00	
3128	1	10	5	FINANZIAMENTO SPESE ATTUAZIONE ART.8, COMMA 6, E ART. 13, COMMA 5, LEGGE REGIONALE 25/2/2003, N.4.	0,00	6.436.639,63	6.436.639,63	0,00	
3138	1	10	5	FINANZIAMENTO SPESE ATTUAZIONE ART.8, COMMA 6, LEGGE REGIONALE 25/2/2003, N.4.	0,00	0,00	0,00	0,00	

AMBITO

1 INFRASTRUTTURAZIONE, TUTELA E VALORIZZAZIONE DEL TERRITORIO

FUNZIONE OBIETTIVO

73 INTERVENTI SUL TERRITORIO AGRICOLO BONIFICHE ED IRRIGAZIONI

BOLLETTINO UFFICIALE
della REGIONE CAMPANIA171 FINANZIAMENTI E CONCORSO INTERESSI SUI MUTUI AI CONSORZI DI BONIFICA
n. 75 del 14 Novembre 2016

PARTE I

Atti della Regione

Pagamenti	Totale	Somme impegnate	Differenze		Residui passivi all' inizio dell' esercizio eliminati e riprodotti	Residui passivi da riportare		
In conto della competenza			Fra previsioni e impegni	Fra previsioni di cassa e pagamenti		Provenienti da precedenti esercizi	Di nuova formazione	Totale
154.126,13	154.126,13	154.126,13	38.558,30	38.558,30	0,00	0,00	0,00	0,00
0,00	340.202,11	246.594,46	553.405,54	2.414.190,86	- 1.526.868,33	87.322,53	246.594,46	333.916,99
0,00	0,00	0,00	0,00	0,00	0,00	0,00	0,00	0,00
0,00	0,00	0,00	0,00	0,00	0,00	0,00	0,00	0,00
0,00	0,00	0,00	0,00	0,00	0,00	0,00	0,00	0,00
0,00	0,00	0,00	0,00	60.544,05	- 44.298,72	16.245,33	0,00	16.245,33
0,00	795.960,12	0,00	0,00	4.039,88	- 4.039,88	0,00	0,00	0,00
0,00	0,00	0,00	770.737,74	770.737,74	0,00	0,00	0,00	0,00
0,00	0,00	0,00	0,00	0,00	0,00	0,00	0,00	0,00
0,00	0,00	0,00	0,00	0,00	0,00	0,00	0,00	0,00
0,00	0,00	0,00	0,00	0,00	0,00	0,00	0,00	0,00
0,00	0,00	0,00	0,00	0,00	0,00	0,00	0,00	0,00
6.436.639,62	6.436.639,62	6.436.639,62	0,01	0,01	0,00	0,00	0,00	0,00
0,00	0,00	0,00	0,00	0,00	0,00	0,00	0,00	0,00

Cap	Class.ne sec.il bilancio statale			Denominazione	Previsioni finali			Pagamenti	
	Tit.	Sez.	Cat.		Residui passivi all'inizio dell'esercizio	Di competenza	Di cassa	In conto dei residui	
3042	1	1	4	ONERI PER LA GESTIONE STRALCIO EX ERSAC ART. 37 L.R. N. 1 DEL 19/1/2007.	0,00	3.761.677,18	3.761.677,18	0,00	
3044	1	10	4	SPESE PER L'ESPLETAMENTO DEI COMPITI DI ISTITUTO CONNESSI ALLO SVILUPPO, TUTELA, VALORIZZAZIONE E MARKETING DEI PRODOTTI AGRICOLI DELLA CAMPANIA	29.977,07	43.354,00	73.331,07	7.726,90	

AMBITO

1 INFRASTRUTTURAZIONE, TUTELA E VALORIZZAZIONE DEL TERRITORIO

FUNZIONE OBIETTIVO

73 INTERVENTI SUL TERRITORIO AGRICOLO BONIFICHE ED IRRIGAZIONI

BOLLETTINO UFFICIALE
della REGIONE CAMPANIA172 FINANZIAMENTO ALL'ERSAC
n. 75 del 14 Novembre 2016PARTE I  Atti della Regione

Pagamenti	Totale	Somme impegnate	Differenze		Residui passivi all' inizio dell' esercizio eliminati e riprodotti	Residui passivi da riportare		
In conto della competenza			Fra previsioni e impegni	Fra previsioni di cassa e pagamenti		Provenienti da precedenti esercizi	Di nuova formazione	Totale
1.981.244,00	1.981.244,00	2.078.879,28	1.682.797,90	1.780.433,18	0,00	0,00	97.635,28	97.635,28
0,00	7.726,90	43.354,00	0,00	65.604,17	- 10.377,03	11.873,14	43.354,00	55.227,14

Cap	Class.ne sec.il bilancio statale			Denominazione	Previsioni finali			Pagamenti	
	Tit.	Sez.	Cat.		Residui passivi all'inizio dell'esercizio	Di competenza	Di cassa	In conto dei residui	
3110	2	10	3	CONTRIBUTI PER ELETTRODOTTI E RETI TELEFONICHE RURALI ART. 14 COMMA 1 LETT. C E D L.R. 42/82	0,00	0,00	0,00	0,00	

AMBITO

1 INFRASTRUTTURAZIONE, TUTELA E VALORIZZAZIONE DEL TERRITORIO

FUNZIONE OBIETTIVO

73 INTERVENTI SUL TERRITORIO AGRICOLO BONIFICHE ED IRRIGAZIONI

BOLLETTINO UFFICIALE
della REGIONE CAMPANIA

173 FINANZIAMENTI E CONCORSO INTERESSI SUI MUTUI AI COMUNI PER INFRASTRUTTURE
RURALI

75 del 14 Novembre 2016

PARTE I



Atti della Regione

Pagamenti	Totale	Somme impegnate	Differenze		Residui passivi all' inizio dell' esercizio eliminati e riprodotti	Residui passivi da riportare		
In conto della competenza			Fra previsioni e impegni	Fra previsioni di cassa e pagamenti		Provenienti da precedenti esercizi	Di nuova formazione	Totale
0,00	0,00	0,00	0,00	0,00	0,00	0,00	0,00	0,00

Cap	Class.ne sec.il bilancio statale			Denominazione	Previsioni finali			Pagamenti	
	Tit.	Sez.	Cat.		Residui passivi all'inizio dell'esercizio	Di competenza	Di cassa	In conto dei residui	
1200	2	10	3	BONIFICA MONTANA E FORESTAZIONE (L.R. 7/5/96, N. 11). ATTIVITA' EE.DD.	416.891,72	0,00	416.891,72	352.013,08	
1202	1	10	5	RISORSE PER ATTIVITA' DELEGATE DI CUI ALL'ART. 3 DELLA L.R. 7/5/96, N.11.	0,00	0,00	0,00	0,00	
1206	1	10	5	ATTIVITA' DIMOSTRATIVE, FORMATIVE E DIVULGATIVE IN MATERIA FORESTALE - ATTUAZIONE LEGGE 2/12/98, N.423 ED ATTUAZIONE D.L.GS. 18/5/2001, N.227.	0,00	135.589,20	135.589,20	0,00	
1210	2	10	3	PROGETTO NOC - RECUPERO E VALORIZZAZIONE AMBIENTALE DELLA C.M. FORTORE.	0,00	0,00	0,00	0,00	
1214	1	1	5	TRASFERIMENTI A FAVORE DELLE COMUNITA' MONTANE DI CUI ALLA L.R. N. 12/08 PER LA REALIZZAZIONE DI OPERE PER LA DIFESA DEL SUOLO E PER GLI INTERVENTI A TUTELA DELL'AMBIENTE NONCHE' IN MATERIA DI BONIFICA MONTANA (ART. 4, COMMA 1, L.R. N. 12/08 E ART. 1, COMMA 95, L.R. N.2 DEL 21.01.2010).	0,00	0,00	0,00	0,00	
1216	2	10	3	UN ALBERO PER OGNI NEONATO E/O MINORE ADOTTATO E DIVULGAZIONE FORESTALE (LEGGE 29/1/1992, N.113; L.R. 28/12/1992, N.14; L.R. 15/03/2011 N.4)	166.136,23	100.000,00	266.136,23	28.262,03	
1220	1	10	2	QUOTA PARTE DELLE ENTRATE PER PENE PECUNIARIE PER TRASGRESSIONE DELLE DISPOSIZIONI CONCERNENTI IL DEMANIO ARMENTIZIO E LA COMMERCIALIZZAZIONE DI FUNGHI EPIGEI DESTINATA AL FONDO DI ASSISTENZA E PREMI PER IL PERSONALE CHE HA ELEVATO IL VERBALE DI CONTRAVVENZIONE (L.R. N.11/96 ALL.D; LEGGE N.352/93).	0,00	8.000,00	8.000,00	0,00	
1222	1	10	6	SPESE PER L'ATTUAZIONE DELLA L.R. N. 13/2006 - DISCIPLINA DELLA RACCOLTA, COLTIVAZIONE E COMMERCIO DEI TARTUFI FRESCHI O CONSERVATI DESTINATI AL CONSUMO E TUTELA DEGLI ECOSISTEMI TARTUFIGENI	0,00	0,00	0,00	0,00	
1228	1	10	1	BONIFICA MONTANA E FORESTAZIONE (L.R. 7/5/96, N. 11) - ATTIVITA' REGIONE.	0,00	5.250.000,00	5.250.000,00	0,00	
5058	1	6	5	CONTRIBUTO AL CONSORZIO OSSERVATORIO DELL'APPENNINO MERIDIONALE CON SEDE PRESSO L'UNIVERSITA' DI FISCIANO.	90.000,00	0,00	90.000,00	65.000,00	

AMBITO

1 INFRASTRUTTURAZIONE, TUTELA E VALORIZZAZIONE DEL TERRITORIO

FUNZIONE OBIETTIVO

74 FORESTAZIONE CACCIA E PESCA

BOLLETTINO UFFICIALE
della REGIONE CAMPANIA174 BONIFICA MONTANA E FORESTAZIONE
n. 75 del 14 Novembre 2016PARTE I  Atti della Regione

Pagamenti	Totale	Somme impegnate	Differenze		Residui passivi all' inizio dell' esercizio eliminati e riprodotti	Residui passivi da riportare		
In conto della competenza			Fra previsioni e impegni	Fra previsioni di cassa e pagamenti		Provenienti da precedenti esercizi	Di nuova formazione	Totale
0,00	352.013,08	0,00	0,00	64.878,64	- 47.802,31	17.076,33	0,00	17.076,33
0,00	0,00	0,00	0,00	0,00	0,00	0,00	0,00	0,00
0,00	0,00	0,00	135.589,20	135.589,20	0,00	0,00	0,00	0,00
0,00	0,00	0,00	0,00	0,00	0,00	0,00	0,00	0,00
0,00	0,00	0,00	0,00	0,00	0,00	0,00	0,00	0,00
2.282,00	30.544,03	49.449,00	50.551,00	235.592,20	- 126.797,36	11.076,84	47.167,00	58.243,84
0,00	0,00	0,00	8.000,00	8.000,00	0,00	0,00	0,00	0,00
0,00	0,00	0,00	0,00	0,00	0,00	0,00	0,00	0,00
5.201.404,64	5.201.404,64	5.239.709,63	10.290,37	48.595,36	0,00	0,00	38.304,99	38.304,99
0,00	65.000,00	0,00	0,00	25.000,00	- 3.754,55	21.245,45	0,00	21.245,45

Cap	Class.ne sec.il bilancio statale			Denominazione	Previsioni finali			Pagamenti	
	Tit.	Sez.	Cat.		Residui passivi all'inizio dell'esercizio	Di competenza	Di cassa	In conto dei residui	
1235	1	10	5	PREVENZIONE E LOTTA AGLI INCENDI BOSCHIVI (LEGGE 353/00 E L.R.7.5.96, N.11). GESTIONE ELISUPERFICI	0,00	9.634,22	9.634,22	0,00	
1237	1	10	4	PREVENZIONE E LOTTA AGLI INCENDI BOSCHIVI (LEGGE 353/00 E L.R.7.5.96, N.11). UTENZE E CANONI	0,00	96.342,22	96.342,22	0,00	
1239	1	10	4	PREVENZIONE E LOTTA AGLI INCENDI BOSCHIVI (LEGGE 353/00 E L.R.7.5.96, N.11).MANUTENZIONE INFRASTRUTTURE	0,00	144.513,33	144.513,33	0,00	
1242	1	10	5	PIANO REGIONALE ATTIVITÀ PREVISIONE, PREVENZIONE E LOTTA CONTRO GLI INCENDI BOSCHIVI - ENTI DELEGATI.	0,00	4.335.399,77	4.335.399,77	0,00	
1243	1	10	4	PREVENZIONE E LOTTA AGLI INCENDI BOSCHIVI (LEGGE 353/00 E L.R.7.5.96, N.11). BENI STRUMENTALI	0,00	285.368,87	285.368,87	0,00	
1245	1	10	5	PREVENZIONE E LOTTA AGLI INCENDI BOSCHIVI (LEGGE 353/00 E L.R.7.5.96, N.11). CONVENZIONE CON LE AMMINISTRAZIONI CENTRALI.	0,00	578.053,30	578.053,30	0,00	
1247	1	10	4	PREVENZIONE E LOTTA AGLI INCENDI BOSCHIVI (LEGGE 353/00 E L.R.7.5.96, N.11). ACQUISIZIONE SERVIZI.	0,00	3.801.989,96	3.801.989,96	0,00	
1248	2	10	1	PREVENZIONE E LOTTA AGLI INCENDI BOSCHIVI (LEGGE 353/00 E L.R. 7.5.96, N.11).	1.564.800,09	96.342,22	1.661.142,31	550.886,44	
1249	2	10	1	REALIZZAZIONE DI PROGETTI DI DIFESA DEI BOSCHI DAGLI INCENDI REG. CEE 3529 DEL 17/1/86 E L.R.11/76 - RISORSE VINCOLATE	0,00	0,00	0,00	0,00	
1250	1	10	4	ONERI ACCESSORI PER L'ESPLETAMENTO DELL'ATTIVITA' ANTINCENDIO BOSCHIVO. L.R.11/96	537.245,00	481.711,09	1.018.956,09	439.241,12	
1252	2	10	1	FINANZIAMENTO NAZIONALE PER LO SVOLGIMENTO DELLE FUNZIONI CONFERITE ALLE REGIONI AI FINI DELLA CONSERVAZIONE E DELLA DIFESA DAGLI INCENDI DEL PATRIMONIO BOSCHIVO NAZIONALE ART. 12 COMMA 2, L. 353/2000	37.683,25	200.000,00	237.683,25	32.276,75	
1254	2	10	1	PROGRAMMA NAZIONALE PER LA PROTEZIONE DELLE FORESTE CONTRO GLI INCENDI (REG. CEE 2158/92) E SUCCESSIVE MODIFICAZIONI	0,00	0,00	0,00	0,00	
1256	2	10	3	FORMAZIONE ED AGGIORNAMENTO TECNICO DEL PERSONALE COMUNQUE ADDETTO AL SERVIZIO ANTINCENDIO, FORESTAZIONE, VIVAISMO ED INGEGNERIA NATURALISTICA.	263.159,22	0,00	263.159,22	0,00	

AMBITO

1 INFRASTRUTTURAZIONE, TUTELA E VALORIZZAZIONE DEL TERRITORIO

FUNZIONE OBIETTIVO

74 FORESTAZIONE CACCIA E PESCA

BOLLETTINO UFFICIALE
della REGIONE CAMPANIA175 PREVENZIONE E LOTTA AGLI INCENDI BOSCHIVI
n. 75 del 14 Novembre 2016PARTE I  Atti della Regione

Pagamenti	Totale	Somme impegnate	Differenze		Residui passivi all' inizio dell' esercizio eliminati e riprodotti	Residui passivi da riportare		
In conto della competenza			Fra previsioni e impegni	Fra previsioni di cassa e pagamenti		Provenienti da precedenti esercizi	Di nuova formazione	Totale
0,00	0,00	0,00	9.634,22	9.634,22	0,00	0,00	0,00	0,00
39.944,91	39.944,91	39.944,91	56.397,31	56.397,31	0,00	0,00	0,00	0,00
38.850,90	38.850,90	77.701,80	66.811,53	105.662,43	0,00	0,00	38.850,90	38.850,90
4.335.399,77	4.335.399,77	4.335.399,77	0,00	0,00	0,00	0,00	0,00	0,00
35.488,81	35.488,81	85.105,10	200.263,77	249.880,06	0,00	0,00	49.616,29	49.616,29
0,00	0,00	578.000,00	53,30	578.053,30	0,00	0,00	578.000,00	578.000,00
2.141.787,83	2.141.787,83	3.307.870,88	494.119,08	1.660.202,13	0,00	0,00	1.166.083,05	1.166.083,05
0,00	550.886,44	35.943,29	60.398,93	1.110.255,87	- 875.825,44	138.088,21	35.943,29	174.031,50
0,00	0,00	0,00	0,00	0,00	0,00	0,00	0,00	0,00
0,00	439.241,12	338.313,03	143.398,06	579.714,97	- 66.285,48	31.718,40	338.313,03	370.031,43
0,00	32.276,75	0,00	200.000,00	205.406,50	- 5.406,50	0,00	0,00	0,00
0,00	0,00	0,00	0,00	0,00	0,00	0,00	0,00	0,00
0,00	0,00	0,00	0,00	263.159,22	0,00	263.159,22	0,00	263.159,22

Cap	Class.ne sec.il bilancio statale			Denominazione	Previsioni finali			Pagamenti	
	Tit.	Sez.	Cat.		Residui passivi all'inizio dell'esercizio	Di competenza	Di cassa	In conto dei residui	
1400	2	10	3	DISCIPLINA DELLA PESCA ED INDAGINI SULLE ACQUE UTILIZZATE PER LA PISCICOLTURA E LA PESCA. SPESA PER IL RIPOPOLAMENTO DELLE ACQUE PUBBLICHE (ARTICOLO 16, LEGGE 8 OTTOBRE 1931, N.1604)	5.000,00	0,00	5.000,00	0,00	
1402	1	10	5	CONTRIBUTI ALLE AMMINISTRAZIONI PROVINCIALI PER COMPITI ISTITUZIONALI E RIPARTIZIONE PROVENTI LICENZE DI PESCA TRA AMMINISTRAZIONI PROVINCIALI, FEDERAZIONI ITALIANA PESCA SPORTIVA ED AGENTI ADDETTI AL SERVIZIO DI VIGILANZA. LEGGE 31/7/1954, N. 652 E LEGGE 23/3/1961, N. 121	0,00	0,00	0,00	0,00	
1408	2	10	4	ATTUAZIONE FUNZIONI AMMINISTRATIVE TRASFERITE ALLA REGIONE IN MATERIA DI PESCA E ACQUACOLTURA - CREDITO PESCHERECCIO VI PIANO NAZIONALE 2000/2002 (LEGGE 17/2/1982, N. 41 E L.21/5/98, N.164)	54.822,25	0,00	54.822,25	0,00	
1410	2	10	4	CONTRIBUTI A FONDO PERDUTO PER INIZIATIVE DI RISTRUTTURAZIONE AZIENDALE PER L'ACQUACOLTURA E PER GLI SPACCI COOPERATIVI	0,00	0,00	0,00	0,00	
1412	1	10	6	INTERVENTI PER EVENTI STRAORDINARI NEL SETTORE DELLA PESCA.	0,00	0,00	0,00	0,00	
1416	1	10	6	FONDO DI GARANZIA PER LA PESCA E L'ACQUACOLTURA AL FINE DI PROMUOVERE INTERVENTI DI PREVENZIONE PER FAR FRONTE AI DANNI ALLA PRODUZIONE E ALLE STRUTTURE PRODUTTIVE DEL SETTORE PESCA, PROVOCATE DA CALAMITA' NATURALI ED AVVERSITA' METEOROLOGICHE O METEO-MARINE DI CARATTERE ECCEZIONALE. (ART. 1, COMMA 9, L.R. N.2 DEL 21.01.2010)	0,00	0,00	0,00	0,00	
2500	2	10	4	FINANZIAMENTO DEGLI INTERVENTI PREVISTI DAL P.O. NAZIONALE PESCA 2007/2013	150.311,32	9.220.000,00	9.370.311,32	100.311,32	
2501	2	10	4	FONDO IVA FEP CAMPANIA PER LA PESCA (ART. 1, COMMA 157, L. R. N. 5 DEL 6 MAGGIO 2013).	0,00	500.000,00	500.000,00	0,00	
2596	2	10	3	FINANZIAMENTO DEGLI INTERVENTI PREVISTI DAL P.O. NAZIONALE PESCA 2007/2013 - CONTRIBUTI ALLE AMMINISTRAZIONI PUBBLICHE LOCALI	0,00	4.356.108,00	4.356.108,00	0,00	
3220	2	10	3	STUDI ED INDAGINI IN MATERIA DI ACQUACOLTURA (ART.51-SECONDO COMMA L.R.2/8/82 N.42)	0,00	0,00	0,00	0,00	
3221	1	10	4	STUDI ED INDAGINI IN MATERIA DI ACQUACOLTURA (ART.51-SECONDO COMMA L.R.2/8/82 N.42) (RISORSE VINCOLATE)	0,00	0,00	0,00	0,00	

AMBITO

1 INFRASTRUTTURAZIONE, TUTELA E VALORIZZAZIONE DEL TERRITORIO

FUNZIONE OBIETTIVO

74 FORESTAZIONE CACCIA E PESCA

BOLLETTINO UFFICIALE
della REGIONE CAMPANIA176 PESCA ED ACQUACOLTURA
n. 75 del 14 Novembre 2016PARTE I  Atti della Regione

Pagamenti	Totale	Somme impegnate	Differenze		Residui passivi all' inizio dell' esercizio eliminati e riprodotti	Residui passivi da riportare		
In conto della competenza			Fra previsioni e impegni	Fra previsioni di cassa e pagamenti		Provenienti da precedenti esercizi	Di nuova formazione	Totale
0,00	0,00	0,00	0,00	5.000,00	- 5.000,00	0,00	0,00	0,00
0,00	0,00	0,00	0,00	0,00	0,00	0,00	0,00	0,00
0,00	0,00	0,00	0,00	54.822,25	- 54.822,25	0,00	0,00	0,00
0,00	0,00	0,00	0,00	0,00	0,00	0,00	0,00	0,00
0,00	0,00	0,00	0,00	0,00	0,00	0,00	0,00	0,00
0,00	0,00	0,00	0,00	0,00	0,00	0,00	0,00	0,00
59.237,68	159.549,00	9.220.000,00	0,00	9.210.762,32	0,00	50.000,00	9.160.762,32	9.210.762,32
39.848,55	39.848,55	416.919,56	83.080,44	460.151,45	0,00	0,00	377.071,01	377.071,01
3.600.864,67	3.600.864,67	4.331.703,92	24.404,08	755.243,33	0,00	0,00	730.839,25	730.839,25
0,00	0,00	0,00	0,00	0,00	0,00	0,00	0,00	0,00
0,00	0,00	0,00	0,00	0,00	0,00	0,00	0,00	0,00

Cap	Class.ne sec.il bilancio statale				Denominazione	Previsioni finali			Pagamenti	
	Tit.	Sez.	Cat.			Residui passivi all'inizio dell'esercizio	Di competenza	Di cassa	In conto dei residui	
1404	1	10	5		SPESE PER COMMISSIONI E COMITATI DI CUI ALLA L. N. 26/2012. ATTIVITA' REGIONALI	488.408,58	30.000,00	518.408,58	169.625,63	
1406	2	10	3		IMPLEMENTAZIONE E AGGIORNAMENTO DEL SISTEMA INFORMATIVO REGIONALE PER L'ANAGRAFICA DEI CACCIATORI E PER LA ISCRIZIONE AGLI ATC.	2.852.122,91	30.000,00	2.882.122,91	1.812.158,68	
1407	1	10	4		STAMPATI CONNESSI ALLE ATTIVITA' DI TUTELA DELLA FAUNA E ALLA GESTIONE DELLA CACCIA.	0,00	10.000,00	10.000,00	0,00	
1414	2	10	4		INVESTIMENTI PROVINCIALI PER LA TUTELA DELLA FAUNA SELVATICA PER L'AGESTIONE DELL'ATTIVITA' VENATORIA E PER LA PIANIFICAZIONE FAUNISTICO-VENATORIA.	50.000,00	700.000,00	750.000,00	0,00	
1418	2	10	1		REALIZZAZIONE DEI CENTRI E CREAZIONE DELLA RETE DEI CRAS PER LA TUTELA E LA CURA DELLA FAUNA SELVATICA FERITA. REALIZZAZIONE DI CENTRI PUBBLICI REGIONALI PER LA PRODUZIONE DI FAUNA SELVATICA PER LE ATTIVITA' DI RIPOPOLAMENTO.	0,00	60.000,00	60.000,00	0,00	
1420	2	10	3		CONVENZIONE CON IL CORPO FORESTALE DELLO STATO PER IL CONTROLLO DEL BRACCONAGGIO.	0,00	40.000,00	40.000,00	0,00	
1422	2	10	1		INVESTIMENTI REGIONALI A TUTELA DELLA FAUNA SELVATICA NELL'AMBITO DELLE SUPERFICI GESTITE DAI SETTORI FORESTALI PERIFERICI.	0,00	1.000.000,00	1.000.000,00	0,00	
1424	1	10	4		SPESE PER COMMISSIONI E COMITATI DI CUI ALLA L. N. 26/2012. TRASFERIMENTI AD AMMINISTRAZIONI LOCALI.	0,00	120.000,00	120.000,00	0,00	
1426	2	10	1		STUDIO MONITORAGGIO E CONTROLLO DELLE SPECIE SELVATICHE PER LA PROGRAMMAZIONE DI AZIONI DI TUTELA E SALVAGUARDIA -PIANIFICAZIONE FAUNISTICO VENATORIA.	0,00	100.000,00	100.000,00	0,00	
1428	1	10	4		SPESE PER ATTIVITA' DI FORMAZIONE NORMATIVA ED AMBIENTALE.	0,00	30.000,00	30.000,00	0,00	
1430	2	10	1		INVESTIMENTI REGIONALI PER L'INCREMENTO E LA TUTELA DELLA FAUNA SELVATICA.	0,00	100.000,00	100.000,00	0,00	
3212	2	10	3		RISARCIMENTO DEI DANNI CAUSATI DA SPECIE PROTETTE O IN VIA DI ESTINZIONE, DA FAUNA SELVATICA IN STRUTTURE FAUNISTICHE PROTETTE (L.R. N. 8/96).	150.000,00	300.000,00	450.000,00	150.000,00	
3222	1	10	5		TRASFERIMENTI PER INDENNIZZI DANNI DA FAUNA SELVATICA A PERSONE, MEZZI E PRODUZIONI AGRICOLE.	0,00	0,00	0,00	0,00	

AMBITO

1 INFRASTRUTTURAZIONE, TUTELA E VALORIZZAZIONE DEL TERRITORIO

FUNZIONE OBIETTIVO

74 FORESTAZIONE CACCIA E PESCA

BOLLETTINO UFFICIALE
della REGIONE CAMPANIA177 ESERCIZIO VENATORIO E RICOSTRUZIONE PATRIMONIO FAUNISTICO REGIONALE
n. 75 del 14 Novembre 2016

PARTE I

Atti della Regione

Pagamenti	Totale	Somme impegnate	Differenze		Residui passivi all' inizio dell' esercizio eliminati e riprodotti	Residui passivi da riportare		
In conto della competenza			Fra previsioni e impegni	Fra previsioni di cassa e pagamenti		Provenienti da precedenti esercizi	Di nuova formazione	Totale
88,20	169.713,83	88,20	29.911,80	348.694,75	- 53.874,93	264.908,02	0,00	264.908,02
0,00	1.812.158,68	0,00	30.000,00	1.069.964,23	- 1.039.964,23	0,00	0,00	0,00
0,00	0,00	7.124,53	2.875,47	10.000,00	0,00	0,00	7.124,53	7.124,53
0,00	0,00	0,00	700.000,00	750.000,00	- 50.000,00	0,00	0,00	0,00
0,00	0,00	0,00	60.000,00	60.000,00	0,00	0,00	0,00	0,00
0,00	0,00	0,00	40.000,00	40.000,00	0,00	0,00	0,00	0,00
0,00	0,00	1.000.000,00	0,00	1.000.000,00	0,00	0,00	1.000.000,00	1.000.000,00
0,00	0,00	0,00	120.000,00	120.000,00	0,00	0,00	0,00	0,00
0,00	0,00	0,00	100.000,00	100.000,00	0,00	0,00	0,00	0,00
0,00	0,00	0,00	30.000,00	30.000,00	0,00	0,00	0,00	0,00
0,00	0,00	0,00	100.000,00	100.000,00	0,00	0,00	0,00	0,00
0,00	150.000,00	0,00	300.000,00	300.000,00	0,00	0,00	0,00	0,00
0,00	0,00	0,00	0,00	0,00	0,00	0,00	0,00	0,00

Cap	Class.ne sec.il bilancio statale			Denominazione	Previsioni finali			Pagamenti	
	Tit.	Sez.	Cat.		Residui passivi all'inizio dell'esercizio	Di competenza	Di cassa	In conto dei residui	
2808	2	10	3	FONDO REGIONALE PER IL RISANAMENTO FINANZIARIO DELLE COMUNITA' MONTANE.	0,00	385.368,87	385.368,87	0,00	

AMBITO

1 INFRASTRUTTURAZIONE, TUTELA E VALORIZZAZIONE DEL TERRITORIO

FUNZIONE OBIETTIVO

74 FORESTAZIONE CACCIA E PESCA

BOLLETTINO UFFICIALE
della REGIONE CAMPANIA

178 RISANAMENTO FINANZIARIO COMUNITA MONTANE

n. 75 del 14 Novembre 2016

PARTE I  Atti della Regione

Pagamenti	Totale	Somme impegnate	Differenze		Residui passivi all' inizio dell' esercizio eliminati e riprodotti	Residui passivi da riportare		
In conto della competenza			Fra previsioni e impegni	Fra previsioni di cassa e pagamenti		Provenienti da precedenti esercizi	Di nuova formazione	Totale
337.329,83	337.329,83	337.329,83	48.039,04	48.039,04	0,00	0,00	0,00	0,00

Cap	Class.ne sec.il bilancio statale			Denominazione	Previsioni finali			Pagamenti	
	Tit.	Sez.	Cat.		Residui passivi all'inizio dell'esercizio	Di competenza	Di cassa	In conto dei residui	
1292	1	10	5	SPESA PER L'ORGANIZZAZIONE E LA REALIZZAZIONE DELLA GIORNATA REGIONALE DELLA MONTAGNA. LEGGE REGIONALE 7/7/1996, N.11.	0,00	0,00	0,00	0,00	
1294	2	10	3	SPESA PER LA REDAZIONE DEL PIANO FORESTALE GENERALE PER LA REDAZIONE DEI PIANI DI ASSESTAMENTO DEI BOSCHI, PER L'INVENTARIO FORESTALE REGIONALE, PER LA GIORNATA DELLA MONTAGNA, PER LA VALORIZZAZIONE DELLE FORESTE DEMANIALI, PER STUDI ED INDAGINI IN MATERIA FORESTALE E PER ULTERIORI ADEMPIMENTI DERIVANTI DALLA L.R. 11/96	312.969,28	200.000,00	512.969,28	202.694,25	

AMBITO

1 INFRASTRUTTURAZIONE, TUTELA E VALORIZZAZIONE DEL TERRITORIO

FUNZIONE OBIETTIVO

75 PIANO FORESTALE REGIONALE

BOLLETTINO UFFICIALE
della REGIONE CAMPANIA179 REDAZIONE PIANO REGIONALE FORESTALE GIORNATA DELLA MONTAGNA E
VALORIZZAZIONE FORESTE DEMONIALI

PARTE I



Atti della Regione

Pagamenti	Totale	Somme impegnate	Differenze		Residui passivi all' inizio dell' esercizio eliminati e riprodotti	Residui passivi da riportare		
In conto della competenza			Fra previsioni e impegni	Fra previsioni di cassa e pagamenti		Provenienti da precedenti esercizi	Di nuova formazione	Totale
0,00	0,00	0,00	0,00	0,00	0,00	0,00	0,00	0,00
0,00	202.694,25	200.000,00	0,00	310.275,03	- 92.320,85	17.954,18	200.000,00	217.954,18



Cap	Class.ne sec.il bilancio statale			Denominazione	Previsioni finali			Pagamenti In conto dei residui	
	Tit.	Sez.	Cat.		Residui passivi all'inizio dell'esercizio	Di competenza	Di cassa		
600	2	10	3	CONTRIBUTI SUI MUTUI CONTRATTI DA ENTI LOCALI PER LA REALIZZAZIONE DI OPERE PUBBLICHE.	0,00	185.400.000,00	185.400.000,00	0,00	
604	2	7	4	CONCORSO NEGLI INTERESSI SUI MUTUI DESTINATI ALL'ACQUISTO ED ALLA COSTRUZIONE DI ABITAZIONI PER LE CATEGORIE MENO ABBIENTI	0,00	0,00	0,00	0,00	
608	2	7	4	CONCORSO NEGLI INTERESSI SUI MUTUI PER LA REALIZZAZIONE DEI PROGRAMMI DI EDILIZIA PUBBLICA	0,00	0,00	0,00	0,00	
610	2	10	4	CONTRIBUTI NEGLI INTERESSI SUI MUTUI VENTENNALI PER OPERE DI MIGLIORAMENTO FONDARIO (ARTICOLO 3 DECRETO -LEGGE 24 FEBBRAIO 1975, N. 26 CONVERTITO IN LEGGE 23.4.75 N. 125)	0,00	198.464,97	198.464,97	0,00	
611	2	10	4	CONTRIBUTI NEGLI INTERESSI SUI MUTUI VENTENNALI PER OPERE DI MIGLIORAMENTO FONDARIO (ART. 3 DECRETO LEGGE 24/2/75 N. 26 CONVERTITO IN LEGGE 23/4/75 N. 125) - (RISORSE VINCOLATE)	8.797,33	52.024,80	60.822,13	8.797,33	
630	2	10	3	CONTRIBUTI SUI MUTUI CONTRATTI DA ENTI LOCALI PER LA REALIZZAZIONE DI OPERE PUBBLICHE.	3.637.843,33	3.713.426,52	7.351.269,85	2.996.195,71	
631	2	10	3	FONDO PLURIENNALE VINCOLATO CONCERNENTE I CONTRIBUTI SUI MUTUI CONTRATTI DA ENTI LOCALI PER LA REALIZZAZIONE DI OPERE PUBBLICHE (CAP 630).	0,00	7.426.853,04	0,00	0,00	
632	2	10	3	CONTRIBUTI SUI MUTUI CONTRATTI DA ENTI LOCALI PER LA REALIZZAZIONE DI OPERE PUBBLICHE.	23.990,45	67.184,15	91.174,60	23.990,45	
633	2	10	3	FONDO PLURIENNALE VINCOLATO CONCERNENTE I CONTRIBUTI SUI MUTUI CONTRATTI DA ENTI LOCALI PER LA REALIZZAZIONE DI OPERE PUBBLICHE (CAP 632).	0,00	134.368,30	0,00	0,00	
634	2	10	3	CONTRIBUTI SUI MUTUI CONTRATTI DA ENTI LOCALI PER LA REALIZZAZIONE DI OPERE PUBBLICHE.	62.462,68	2.080.184,78	2.142.647,46	0,00	
635	2	10	3	FONDO PLURIENNALE VINCOLATO CONCERNENTE I CONTRIBUTI SUI MUTUI CONTRATTI DA ENTI LOCALI PER LA REALIZZAZIONE DI OPERE PUBBLICHE (CAP 634).	0,00	4.160.369,56	0,00	0,00	
636	2	10	3	CONTRIBUTI SUI MUTUI CONTRATTI DA ENTI LOCALI PER LA REALIZZAZIONE DI OPERE PUBBLICHE.	0,00	693.495,29	693.495,29	0,00	
637	2	10	3	FONDO PLURIENNALE VINCOLATO CONCERNENTE I CONTRIBUTI SUI MUTUI CONTRATTI DA ENTI LOCALI PER LA REALIZZAZIONE DI OPERE PUBBLICHE (CAP 636)	0,00	1.386.990,58	0,00	0,00	
638	2	10	3	CONTRIBUTI SUI MUTUI CONTRATTI DA ENTI LOCALI PER LA REALIZZAZIONE DI OPERE PUBBLICHE.	3.393.870,33	51.819.913,29	55.213.783,62	3.256.599,67	
639	2	10	3	FONDO PLURIENNALE VINCOLATO CONCERNENTE I CONTRIBUTI SUI MUTUI CONTRATTI DA ENTI LOCALI PER LA REALIZZAZIONE DI OPERE PUBBLICHE (CAP 638).	0,00	38.239.826,58	0,00	0,00	
640	2	10	3	CONTRIBUTI SUI MUTUI CONTRATTI DA ENTI LOCALI PER LA REALIZZAZIONE DI OPERE PUBBLICHE.	0,00	2.632.801,57	2.632.801,57	0,00	
641	2	10	3	FONDO PLURIENNALE VINCOLATO CONCERNENTE I CONTRIBUTI SUI MUTUI CONTRATTI DA ENTI LOCALI PER LA REALIZZAZIONE DI OPERE PUBBLICHE (CAP 640).	0,00	5.265.603,14	0,00	0,00	
642	2	10	3	CONTRIBUTI SUI MUTUI CONTRATTI DA ENTI LOCALI PER LA REALIZZAZIONE DI OPERE PUBBLICHE.	3.851.597,96	4.565.794,60	8.417.392,56	1.061.498,98	
643	2	10	3	FONDO PLURIENNALE VINCOLATO CONCERNENTE I CONTRIBUTI SUI MUTUI CONTRATTI DA ENTI LOCALI PER LA REALIZZAZIONE DI OPERE PUBBLICHE (CAP 642).	0,00	9.131.589,20	0,00	0,00	
650	2	10	4	CONCORSO NEGLI INTERESSI SUI MUTUI QUINDICENNALI PER IL CONSOLIDAMENTO DI ESPOSIZIONI DEBITORIE DELLE AZIENDE AGRICOLE IN ATTUAZIONE DEGLI ARTT. 3 E 4 DELLA L.R. 25/8/89 N. 18. ANNUALITA' SUCCESSIVE	0,00	0,00	0,00	0,00	
672	2	8	4	CONTRIBUTO PER INTERVENTO DI RECUPERO CONSERVATIVO DELLA CHIESA DELLA SS. ANNUNZIATA SITA NEL COMUNE DI BAI A LATINA (CE).	0,00	0,00	0,00	0,00	
750	2	10	3	CONCORSO NEGLI INTERESSI SUI MUTUI CONTRATTI PER IL POTENZIAMENTO DELLA INDUSTRIA ALBERGHIERA E DEGLI IMPIANTI TURISTICI COMPLEMENTARI (L.R. N.40/84, N.6/86 E N.23/87)	0,00	19.268,44	19.268,44	0,00	
751	2	10	4	CONCORSO NEGLI INTERESSI SUI MUTUI CONTRATTI PER IL POTENZIAMENTO DELL'INDUSTRIA ALBERGHIERA (LL.RR. N. 40/84 E N. 23/87 E LEGGE 556/88).	0,00	0,00	0,00	0,00	
756	2	10	4	CONCORSO NEGLI INTERESSI PER I MUTUI DECENNALI PREVISTI DALL'ART.1 DEL D.L. 4/1/1988, N.465 CONVERTITO NELLA LEGGE 30/12/1988, N.556.	0,00	0,00	0,00	0,00	
1500	2	10	3	CONCORSO NELLE RATE DI AMMORTAMENTO DEI MUTUI CONTRATTI DAGLI E.L.L. PER RETI IDRICHE, FOGNANTI E IMPIANTI CONNESSI. L.R. 31/10/78 N. 51 E L.R. 21/5/97 N. 14. PRIMA ANNUALITA' E LIMITE DI IMPEGNO	0,00	0,00	0,00	0,00	

AMBITO

1 INFRASTRUTTURAZIONE, TUTELA E VALORIZZAZIONE DEL TERRITORIO

FUNZIONE OBIETTIVO

82 POLITICHE DI SOSTEGNO PER GLI INVESTIMENTI DEGLI ENTI LOCALI E SOGGETTI ECONOMICI DELLA REGIONE CAMPANIA

BOLLETTINO UFFICIALE
della REGIONE CAMPANIA227 CONTRIBUTI PER CONCORSO NELL'AMMORTAMENTO DI MUTUI
n. 75 del 14 Novembre 2016

PARTE I



Atti della Regione

Pagamenti	Totale	Somme impegnate	Differenze		Residui passivi all' inizio dell' esercizio eliminati e riprodotti	Residui passivi da riportare		
In conto della competenza			Fra previsioni e impegni	Fra previsioni di cassa e pagamenti		Provenienti da precedenti esercizi	Di nuova formazione	Totale
185.354.021,39	185.354.021,39	185.354.021,39	45.978,61	45.978,61	0,00	0,00	0,00	0,00
0,00	0,00	0,00	0,00	0,00	0,00	0,00	0,00	0,00
0,00	0,00	0,00	0,00	0,00	0,00	0,00	0,00	0,00
0,00	0,00	0,00	198.464,97	198.464,97	0,00	0,00	0,00	0,00
0,00	8.797,33	0,00	52.024,80	52.024,80	0,00	0,00	0,00	0,00
2.950.085,78	5.946.281,49	3.713.426,52	0,00	1.404.988,36	0,00	641.647,62	763.340,74	1.404.988,36
0,00	0,00	0,00	7.426.853,04	0,00	0,00	0,00	0,00	0,00
4.620,64	28.611,09	67.184,15	0,00	62.563,51	0,00	0,00	62.563,51	62.563,51
0,00	0,00	0,00	134.368,30	0,00	0,00	0,00	0,00	0,00
1.410.601,04	1.410.601,04	1.410.601,04	669.583,74	732.046,42	- 53.821,40	8.641,28	0,00	8.641,28
0,00	0,00	0,00	4.160.369,56	0,00	0,00	0,00	0,00	0,00
317.715,76	317.715,76	317.715,76	375.779,53	375.779,53	0,00	0,00	0,00	0,00
0,00	0,00	0,00	1.386.990,58	0,00	0,00	0,00	0,00	0,00
23.679.736,62	26.936.336,29	46.235.460,36	5.584.452,93	28.277.447,33	0,00	137.270,66	22.555.723,74	22.692.994,40
0,00	0,00	0,00	38.239.826,58	0,00	0,00	0,00	0,00	0,00
0,00	0,00	2.632.801,57	0,00	2.632.801,57	0,00	0,00	2.632.801,57	2.632.801,57
0,00	0,00	0,00	5.265.603,14	0,00	0,00	0,00	0,00	0,00
614.886,22	1.676.385,20	4.550.765,60	15.029,00	6.741.007,36	0,00	2.790.098,98	3.935.879,38	6.725.978,36
0,00	0,00	0,00	9.131.589,20	0,00	0,00	0,00	0,00	0,00
0,00	0,00	0,00	0,00	0,00	0,00	0,00	0,00	0,00
0,00	0,00	0,00	0,00	0,00	0,00	0,00	0,00	0,00
366,63	366,63	563,14	18.705,30	18.901,81	0,00	0,00	196,51	196,51
0,00	0,00	0,00	0,00	0,00	0,00	0,00	0,00	0,00
0,00	0,00	0,00	0,00	0,00	0,00	0,00	0,00	0,00
0,00	0,00	0,00	0,00	0,00	0,00	0,00	0,00	0,00



Cap	Class.ne sec.il bilancio statale			Denominazione	Previsioni finali			Pagamenti In conto dei residui	
	Tit.	Sez.	Cat.		Residui passivi all'inizio dell'esercizio	Di competenza	Di cassa		
2111	2	10	3	CONTRIBUTI AGLI ENTI LOCALI CON POPOLAZIONE NON SUPERIORE A 5000 ABITANTI PER INVESTIMENTI ED OPERE PUBBLICHE EX L.R. N. 51/78.	0,00	0,00	0,00	0,00	
2112	2	11	3	CONCORSO NELLE RATE DI AMMORTAMENTO DEI MUTUI CONTRATTI DAGLI ENTI LOCALI PER OPERE PUBBLICHE (L.R. 31.10.78 N. 51, ART. 9 L.R. 16.6.92 N. 3 ART. 11 L.R. 7.6.93 N. 20 E L.R. 14.8.96 N. 19).	0,00	0,00	0,00	0,00	
2117	2	10	3	CONTRIBUTO AGLI ENTI LOCALI PER INVESTIMENTI ED OPERE PUBBLICHE CON POPOLAZIONE NON SUPERIORE AI 15.000 ABITANTI	0,00	0,00	0,00	0,00	
2172	2	10	3	CONTRIBUTI AI COMUNI CON POPOLAZIONE NON SUPERIORE A 5000 ABITANTI PER FINANZIARE POLITICHE DI SOSTEGNO DI ATTIVITA' ECONOMICHE DA UTILIZZARE CON I CRITERI DELLA L.R. N.51/78 (ART. 1, COMMA 18, L.R. N. 23/2005).	1.312.500,00	0,00	1.312.500,00	0,00	
2412	2	7	3	CONCORSO NELLE RATE DI AMMORTAMENTO DEI MUTUI CONTRATTI DAI COMUNI PER L'ACQUISIZIONE E L'URBANIZZAZIONE DI AREE DESTINATE AGLI INSEDIAMENTI ABITATIVI PREVISTI DALLA LEGGE 5.8.1978 N. 457, ART. 9, L.R. 16.6.92 N. 3, ART. 11, L.R. 7/6/93 N. 20	0,00	0,00	0,00	0,00	
3136	2	10	3	CONCORSO NELLE RATE DI AMMORTAMENTO DEI MUTUI VENTENNALI CONTRATTI DAI COMUNI PER STRADE ED ACQUEDOTTI RURALI - (ART. 9, L.R. 16.6.92, N.3 - ART. 11, L.R. 7.6.93, N. 20 - L.R. 14.8.96, N. 19 - ART. 21, L.R. 23.12.96, N.27).	0,00	0,00	0,00	0,00	
3500	2	10	4	CONCORSO SUI PRESTITI A TASSO AGEVOLATO PER LA CORRESPONSIONE DI ACCONTI AI SOCI CONFERENTI (LEGGE REGIONALE 21 NOVEMBRE 1979, N.38 E LEGGE REGIONALE 2 AGOSTO 1982, N.42 - ARTICOLO 33 LETTERA C)	0,00	0,00	0,00	0,00	
3510	2	10	4	REG. (CE) N. 1535/2007 - AIUTI DE MINIMIS - CONCESSIONE CONTRIBUTI ALLE IMPRESE OPERANTI NEL SETTORE AGRICOLO	0,00	0,00	0,00	0,00	
4063	2	10	3	CONCORSO NELLE RATE DI AMMORTAMENTO DEI MUTUI VENTENNALI CONTRATTI DAI COMUNI PER ACQUISIZIONE ED INFRASTRUTTURAZIONE DELLE AREE PER INSEDIAMENTI PRODUTTIVI PREVISTI DALL'ART. 27 LEGGE 865/71 (ART.9, L.R. 16/6/92, N.3, ART.11, L.R. 7/6/93, N.20, L.R. 14/8/96, N.19) - PRIMA ANNUALITA' E LIMITE DI IMPEGNO. SPESA DI INVESTIMENTO VINCOLATA.	0,00	0,00	0,00	0,00	
4850	2	6	3	CONCORSO NELLE RATE DI AMMORTAMENTO DEI MUTUI CONTRATTI DAGLI ENTI LOCALI PER OPERE DI EDILIZIA SCOLASTICA E PER L'ACQUISTO DI ARREDAMENTO ED ATTREZZATURE (ARTT. 2, 3 L.R. 6.5.85, N. 50, ART. 9 L.R. 16.6.92, N. 3 E ART. 11 L.R. 7.6.93, N. 20 E L.R. 14.8.96, N.19)	0,00	0,00	0,00	0,00	
5317	2	6	3	CONTRIBUTO PER L' ACQUISTO DEL PALAZZO DUCALE E RELATIVO RECUPERO FUNZIONALE SITO NEL COMUNE DI PIETRAMELARA (CE).	0,00	0,00	0,00	0,00	
8100	2	8	3	CONCORSO NELLE RATE DI AMMORTAMENTO DEI MUTUI CONTRATTI DAI COMUNI PER LA COSTRUZIONE DI ASILI-NIDO.(ART.4,COMMA 2, L.R. 7 LUGLIO 1984, N.30, ART. 9, L.R. 16/6/92 N. 3, ART. 11, L.R. 7/6/93 N. 20 E L.R. 14/8/96 N. 19) 1^ ANNUALITA' E LIMITE D'IMPEGNO	0,00	0,00	0,00	0,00	
8502	2	8	3	CONCORSO NELLE RATE DI AMMORTAMENTO DEI MUTUI CONTRATTI DAI COMUNI PER LA COSTRUZIONE DI COMUNITA' ALLOGGIO, CASE ALBERGO, CENTRI SOCIALI, NONCHE' PER LA RICONVERSIONE, RISTRUTTURAZIONE, COMPLETAMENTO, ADATTAMENTO DI IMMOBILI DA DESTINARE A CENTRI POLIVALENTI (L.R.18/10/1989, N 21, ART 17, PUNTI 2 E 3).	0,00	0,00	0,00	0,00	

Cap	Class.ne sec.il bilancio statale			Denominazione	Previsioni finali			Pagamenti	
	Tit.	Sez.	Cat.		Residui passivi all'inizio dell'esercizio	Di competenza	Di cassa	In conto dei residui	
2802	2	10	3	FONDO PER LA MONTAGNA (LEGGE 31.01.1994 N. 97; L.R. 17/98).	4.977.689,99	0,00	4.977.689,99	0,00	
2803	2	10	3	FONDO REGIONALE PER LA MONTAGNA. RISORSE REGIONALI (L. 31/1/94 N. 97, L.R. 4/11/98 N. 17, ART. 2, COMMA 2, LETT. B).	76.742,06	0,00	76.742,06	0,00	
2806	2	1	3	TRASFERIMENTI ERARIAI EX COMUNITA' MONTANA SERINESE SOLOFRANA - PARTE CAPITALE	12.435,88	0,00	12.435,88	0,00	
2810	2	10	3	FINANZIAMENTO ALLE COMUNITA' MONTANE DI NUOVA ISTITUZIONE AI SENSI DELL'ART.37, COMMA 1, DELLA L.R. 15/2002 PER LA DEFINIZIONE DELLE DOMANDE GIACENTI AL 31/12/1999 RELATIVE ALL'ART.19 DELLA LEGGE 42/82.	0,00	0,00	0,00	0,00	

AMBITO

2 SVILUPPO ECONOMICO

FUNZIONE OBIETTIVO

5 INTERVENTI PER LO SVILUPPO ZONE MONTANE

BOLLETTINO UFFICIALE
della REGIONE CAMPANIA

E

12 INTERVENTI SULLE ZONE MONTANE
n. 75 del 14 Novembre 2016

PARTE I  Atti della Regione

Pagamenti	Totale	Somme impegnate	Differenze		Residui passivi all' inizio dell' esercizio eliminati e riprodotti	Residui passivi da riportare		
In conto della competenza			Fra previsioni e impegni	Fra previsioni di cassa e pagamenti		Provenienti da precedenti esercizi	Di nuova formazione	Totale
0,00	0,00	0,00	0,00	4.977.689,99	- 4.977.689,99	0,00	0,00	0,00
0,00	0,00	0,00	0,00	76.742,06	- 76.742,06	0,00	0,00	0,00
0,00	0,00	0,00	0,00	12.435,88	0,00	12.435,88	0,00	12.435,88
0,00	0,00	0,00	0,00	0,00	0,00	0,00	0,00	0,00

Cap	Class.ne sec.il bilancio statale			Denominazione	Previsioni finali			Pagamenti	
	Tit.	Sez.	Cat.		Residui passivi all'inizio dell'esercizio	Di competenza	Di cassa	In conto dei residui	
3124	2	10	3	IRRIGAZIONE DELLE VALLI DEL PECCIA E DEL GARIGLIANO (ART.17 COMMA 34, LEGGE 11.3.88 N.67) PROGETTO FIO 1986 N.280	0,00	0,00	0,00	0,00	
3130	2	10	3	AMMODERNAMENTO ED ESTENDIMENTO DELLA RETE IRRIGUA A SERVIZIO DEL COMPENSORIO GROMOLA SEUDE (L.28.2.86 N.41) PROGETTO FIO 1986 N.100 COME DA DELIBERA CIPE 18/12/96.	0,00	0,00	0,00	0,00	
3132	2	10	3	IRRIGAZIONE DESTRA FUME VOLTURNO 1 E 2 LOTTO (LEGGE 11.3.88, N.67) - PROGETTO FIO 1989 N.43 (DELIBERA CIPE 18/12/96).	0,00	0,00	0,00	0,00	
3134	2	10	3	IMPIANTO IRRIGUO DI CELLOLE (LEGGE 11.3.88, N.67) PROGETTO FIO 1989 N.48	0,00	0,00	0,00	0,00	
3524	2	10	3	REALIZZAZIONE DI OPERE ED INFRASTRUTTURE A SOSTEGNO DEL SETTORE PRIMARIO.	0,00	0,00	0,00	0,00	

AMBITO

2 SVILUPPO ECONOMICO

FUNZIONE OBIETTIVO

6 AGRICOLTURA

BOLLETTINO UFFICIALE
della REGIONE CAMPANIA

E

14 INFRASTRUTTURE, IRRIGAZIONE ED ALTRE OPERE

n. 75 del 14 Novembre 2016

PARTE I

 Atti della Regione

Pagamenti	Totale	Somme impegnate	Differenze		Residui passivi all' inizio dell' esercizio eliminati e riprodotti	Residui passivi da riportare		
In conto della competenza			Fra previsioni e impegni	Fra previsioni di cassa e pagamenti		Provenienti da precedenti esercizi	Di nuova formazione	Totale
0,00	0,00	0,00	0,00	0,00	0,00	0,00	0,00	0,00
0,00	0,00	0,00	0,00	0,00	0,00	0,00	0,00	0,00
0,00	0,00	0,00	0,00	0,00	0,00	0,00	0,00	0,00
0,00	0,00	0,00	0,00	0,00	0,00	0,00	0,00	0,00
0,00	0,00	0,00	0,00	0,00	0,00	0,00	0,00	0,00

Cap	Class.ne sec.il bilancio statale			Denominazione	Previsioni finali			Pagamenti	
	Tit.	Sez.	Cat.		Residui passivi all'inizio dell'esercizio	Di competenza	Di cassa	In conto dei residui	
3200	2	10	4	INDENNIZZO ALLE AZIENDE DI ALLEVAMENTO PER I DANNI DALLA INFLUENZA CATARRALE DEI RUMINANTI (BLUE TONGUE) - ART. 66, COMMA 2, L.28/12/01, N.448 - ART. 1 SEXIES L. 11/11/2005, N. 231	0,00	0,00	0,00	0,00	
3562	1	10	4	FONDI DEL MIPAAF PER LA REALIZZAZIONE DI UNA CAMPAGNA INFORMATIVA PER IL CONTENIMENTO E L'ERADICAZIONE DELLA BRUCELLOSI (LEGGE 292/2002 - LEGGE 296/2006, COMMA 1073 - L.R. 1/2/2005, N. 3).	0,00	0,00	0,00	0,00	

AMBITO

2 SVILUPPO ECONOMICO

FUNZIONE OBIETTIVO

6 AGRICOLTURA

BOLLETTINO UFFICIALE
della REGIONE CAMPANIA

E

15 ZOOTECCNIA

n. 75 del 14 Novembre 2016

PARTE I  Atti della Regione

Pagamenti	Totale	Somme impegnate	Differenze		Residui passivi all' inizio dell' esercizio eliminati e riprodotti	Residui passivi da riportare		
In conto della competenza			Fra previsioni e impegni	Fra previsioni di cassa e pagamenti		Provenienti da precedenti esercizi	Di nuova formazione	Totale
0,00	0,00	0,00	0,00	0,00	0,00	0,00	0,00	0,00
0,00	0,00	0,00	0,00	0,00	0,00	0,00	0,00	0,00

Cap	Class.ne sec.il bilancio statale				Denominazione	Previsioni finali			Pagamenti	
	Tit.	Sez.	Cat.			Residui passivi all'inizio dell'esercizio	Di competenza	Di cassa	In conto dei residui	
3354	1	10	6		INTERVENTI PER IL RISANAMENTO DELLE AREE COLPITE DA INFEZIONI ERWINIA AMYLOVORA E SOARKA (LEGGE 307/99)	0,00	0,00	0,00	0,00	
3355	2	10	4		LOTTA ALLA FITOPATIA DENOMINATA "TRISTEZA DEGLI AGRUMI" (LEGGE 423/98 E LEGGE 289/02). QUOTA ANNO 2003.	0,00	0,00	0,00	0,00	

AMBITO

2 SVILUPPO ECONOMICO

FUNZIONE OBIETTIVO

6 AGRICOLTURA

BOLLETTINO UFFICIALE
della REGIONE CAMPANIA

E

16 COLTURE MEDITERRANEE

n. 75 del 14 Novembre 2016

PARTE I  Atti della Regione

Pagamenti	Totale	Somme impegnate	Differenze		Residui passivi all' inizio dell' esercizio eliminati e riprodotti	Residui passivi da riportare		
In conto della competenza			Fra previsioni e impegni	Fra previsioni di cassa e pagamenti		Provenienti da precedenti esercizi	Di nuova formazione	Totale
0,00	0,00	0,00	0,00	0,00	0,00	0,00	0,00	0,00
0,00	0,00	0,00	0,00	0,00	0,00	0,00	0,00	0,00

Cap	Class.ne sec.il bilancio statale			Denominazione	Previsioni finali			Pagamenti	
	Tit.	Sez.	Cat.		Residui passivi all'inizio dell'esercizio	Di competenza	Di cassa	In conto dei residui	
3202	2	10	4	INCENTIVAZIONE DI INTERVENTI A CARATTERE TERRITORIALE PER LE EMERGENZE FITTOSANITARIE CONCLAMATE (L.R. N. 4 DEL 28/3/2002).	829.394,97	481.711,09	1.311.106,06	189.701,74	
3553	1	10	6	CONTRIBUTO ALL'ASSOCIAZIONE NAZIONALE INDUSTRIALI CONSERVE ALIMENTARI VEGETALI PER LO SVOLGIMENTO DI STUDI, RILEVAZIONI, INDAGINI ANCHE STATISTICHE E RICERCHE DI MERCATO CORRELATI ALLA RIFORMA DELL'OCM DEGLI ORTOFRUTTICOLI TRASFORMATI DA PARTE DELLA COMUNITA' EUROPEA PER LA VALUTAZIONE DEGLI EFFETTI SULL'INDUSTRIA REGIONALE.	0,00	0,00	0,00	0,00	
3560	1	10	6	INTERVENTI PER FRONTEGGIARE EMERGENZE NEL SETTORE AGRICOLO LEGGE REGIONALE 14/3/2003 N. 6.	0,00	0,00	0,00	0,00	

AMBITO

2 SVILUPPO ECONOMICO

FUNZIONE OBIETTIVO

6 AGRICOLTURA

BOLLETTINO UFFICIALE
della REGIONE CAMPANIA

E

18 AIUTI PER COSTRUZIONE E GESTIONE AZIENDE AGRICOLE

n. 75 del 14 Novembre 2016

PARTE I

 Atti della Regione

Pagamenti	Totale	Somme impegnate	Differenze		Residui passivi all' inizio dell' esercizio eliminati e riprodotti	Residui passivi da riportare		
In conto della competenza			Fra previsioni e impegni	Fra previsioni di cassa e pagamenti		Provenienti da precedenti esercizi	Di nuova formazione	Totale
20.408,03	210.109,77	20.408,03	461.303,06	1.100.996,29	- 639.693,23	0,00	0,00	0,00
0,00	0,00	0,00	0,00	0,00	0,00	0,00	0,00	0,00
0,00	0,00	0,00	0,00	0,00	0,00	0,00	0,00	0,00

Cap	Class.ne sec.il bilancio statale			Denominazione	Previsioni finali			Pagamenti	
	Tit.	Sez.	Cat.		Residui passivi all'inizio dell'esercizio	Di competenza	Di cassa	In conto dei residui	
4070	1	10	4	SVILUPPO E PROMOZIONE DEL SISTEMA PRODUTTIVO E DISTRIBUTIVO DELLA REGIONE; ANALISI, STUDI, INDAGINI, RICERCHE, MONITORAGGIO, PUBBLICAZIONI, CONVEGNI E SEMINARI. VALUTAZIONE DEGLI INTERVENTI ANCHE IN RIFERIMENTO A NUOVI REGIMI DI AIUTO (ART. 3 L.R. 10/2001)	0,00	0,00	0,00	0,00	
4074	1	10	4	ATTIVITA' DI VIGILANZA E CONTROLLO SUGLI ADEMPIMENTI PREVISTI IN MATERIA DI CLASSIFICAZIONE, PRESENTAZIONE ED ETICHETTATURA DEI PRODOTTI ALIMENTARI DAI REGOLAMENTI COMUNITARI N. 394/91, N. 1760/00 E N. 1148/01 E DALLA DIRETTIVA 2000/13/CE - ATTIVITA' DI INFORMAZIONE, COMUNICAZIONE E PROMOZIONE IN MATERIA DI RINTRACCIABILITA' DEI PRODOTTI ALIMENTARI EX REG. (CE) N. 178/02	20.933,00	28.902,67	49.835,67	4.933,00	

AMBITO

2 SVILUPPO ECONOMICO

FUNZIONE OBIETTIVO

8 COMMERCIO E MERCATI

BOLLETTINO UFFICIALE
della REGIONE CAMPANIA

E

25 PROMOZIONE DEL COMMERCIO
n. 75 del 14 Novembre 2016

PARTE I  Atti della Regione

Pagamenti	Totale	Somme impegnate	Differenze		Residui passivi all' inizio dell' esercizio eliminati e riprodotti	Residui passivi da riportare		
In conto della competenza			Fra previsioni e impegni	Fra previsioni di cassa e pagamenti		Provenienti da precedenti esercizi	Di nuova formazione	Totale
0,00	0,00	0,00	0,00	0,00	0,00	0,00	0,00	0,00
0,00	4.933,00	28.050,00	852,67	44.902,67	- 16.000,00	0,00	28.050,00	28.050,00

Cap	Class.ne sec.il bilancio statale				Denominazione	Previsioni finali			Pagamenti	
	Tit.	Sez.	Cat.			Residui passivi all'inizio dell'esercizio	Di competenza	Di cassa	In conto dei residui	
4400	1	10	5		SPESA OBBLIGATORIA PER IL FUNZIONAMENTO (PAGAMENTO STIPENDI AL PERSONALE, UTENZE, LOCAZIONI, ETC.) DEGLI ENTI PROVINCIALI PER IL TURISMO E DELLE AZIENDE AUTONOME DI CURA, SOGGIORNO E TURISMO (LEGGE 4/03/1958, N. 174,D.L. 28/08/1995, N. 361, LEGGE DI CONVERSIONE 27/10/1995, N. 437).	19.998,19	9.250.000,78	12.051.801,97	0,00	
4402	2	10	3		PROMOZIONE TURISTICA (LL.RR. 29.3.1984 N. 24 E 17.3.1995 N.13 ART. 21 E REGOLAMENTO APPLICATIVO DGR N.6830 DEL 13/12/2001).	368.706,50	0,00	368.706,50	0,00	
4403	1	10	4		COMPENSI AD ESPERTI NEL CAMPO TURISTICO E CULTURALE E AI COMPONENTI DEI GRUPPI DI LAVORO E DELLE COMMISSIONI COSTITUITE NELL'AMBITO DELL'ASSESSORATO ATTIVITA' EX ART. 14 C.C.D.I.	91.774,00	53.849,16	145.623,16	23.164,75	
4405	2	10	4		FONDO PER LA PARTECIPAZIONE A PRODUZIONI E COPRODUZIONI CINEMATOGRAFICHE, TELEVISIVE, TEATRALI, MUSICALI CON ENTI PUBBLICI, ASSOCIAZIONI PRIVATE, SOCIETA' DI PRODUZIONI, TV PUBBLICHE E PRIVATE (ART. 40, L.R. 26/7/2002, N.15): SERVIZI ED INTERVENTI FINALIZZATI ALLA PROMOZIONE DEL TERRITORIO ATTRAVERSO IL COMPARTO AUDIO-VISIVO ED ALLA PROMOZIONE DELLA CULTURA E DELL'IMMAGINE CINEMATOGRAFICA IN CAMPANIA.	0,00	0,00	0,00	0,00	
4406	2	10	4		TURISMO SOCIALE	30.000,00	0,00	30.000,00	0,00	
4408	2	10	4		PARTICIPAZIONE DELLA REGIONE A FONDAZIONI, ASSOCIAZIONI, PROGRAMMI PLURIENNALI.	26.886,31	0,00	26.886,31	0,00	
4409	1	6	6		FUNZIONAMENTO FONDAZIONE DONNAREGINA E GESTIONE MUSEO DI ARTE CONTEMPORANEA (MADRE).	100.000,00	0,00	100.000,00	0,00	
4410	2	10	3		FONDI PER LA VALORIZZAZIONE DELLE GROTTI DI PERTOSA - AULETTA, CASTELCIVITA', SANGELO A FASANELLO E PALINURO DI CENTOLA (L.R.11/08/2001 N.10, ART.82)	0,00	0,00	0,00	0,00	
4415	1	10	5		PROMOZIONE TURISTICA (LL.RR. 29.3.1984 N. 24 E 17.3.1995 N.13 ART. 21 E REGOLAMENTO APPLICATIVO DGR N.6830 DEL 13/12/2001) - SPESE CORRENTI	2.155.000,00	1.931.803,00	2.155.000,00	555.990,00	
4417	1	10	6		FINANZIAMENTI PER LE ATTIVITA' DELLE PRO-LOCO (L.R. 9/11/1974, N.61 E L.R. 15/2/05, N.7) - SPESE CORRENTI	500.000,00	500.000,00	500.000,00	0,00	
4418	1	10	5		AZIONI A SOSTEGNO DELLE PERSONE DIVERSAMENTE ABILI - PROMOZIONE TURISTICA.	0,00	0,00	0,00	0,00	
4419	1	10	6		TURISMO SCOLASTICO - PROTOCOLLO INTEGRATIVO REGIONE CAMPANIA/UFFICIO SCOLASTICO REGIONALE PER LA CAMPANIA	0,00	0,00	0,00	0,00	
4426	2	10	4		FINANZIAMENTO DEL CENTRO CINEMATOGRAFICO ED AUDIO - VISIVO REGIONALE (L.R. 27/05/1982 N. 31)	0,00	0,00	0,00	0,00	
4428	2	10	5		ATTIVITA' DELLA FILM COMMISSION REGIONE CAMPANIA S. C. a R.L. - INTERAMENTE PARTECIPATA DALLA REGIONE CAMPANIA.	0,00	0,00	0,00	0,00	
4433	1	10	4		SPESE PER SERVIZI, ATTIVITA', AVVISI E CONVENZIONI	0,00	114.749,72	114.749,72	0,00	
4434	1	10	5		CONTRIBUTO ALL'E.P.T. DI SALERNO.	0,00	0,00	0,00	0,00	
4464	1	10	5		AZIONI DI SOSTEGNO ALLA PROMOZIONE TURISTICA	0,00	0,00	0,00	0,00	
4466	1	10	6		ONERI FINANZIARI CONNESSI AL REGIME DI AIUTI CONCESSI AGLI STABILIMENTI BALNEARI DEL LITORALE DOMIZIO/FLEGREO PER IL PERIODO DALL'1/5/09 AL 31/8/09 (ART. 1, COMMA 13, L.R. N.2 DEL 21.01.2010).	0,00	0,00	0,00	0,00	
4468	1	10	5		CONTRIBUTO AL COMUNE DI ISCHIA PER LE CELEBRAZIONI DEL 26 LUGLIO	100.000,00	0,00	100.000,00	0,00	
4470	1	10	5		CONTRIBUTO AL COMUNE DI SAVIANO PER LE CELEBRAZIONI DEL CARNEVALE	0,00	0,00	0,00	0,00	
4472	1	8	5		CONTRIBUTO AL COMUNE DI POSITANO (SA) PER LA REALIZZAZIONE DI EVENTI DI PROMOZIONE TURISTICA	100.000,00	0,00	100.000,00	0,00	
4474	1	10	6		PARTICIPAZIONE DELLA REGIONE CAMPANIA A FONDAZIONI, ASSOCIAZIONI, PROGRAMMI PLURIENNALI (SPESA CORRENTE)	522.815,97	350.000,00	522.815,97	164.000,00	
4476	2	10	4		L. 135/01 - CONFERIMENTO RISORSE DA ALTRE REGIONI - AZIONI COMUNI	221,04	0,00	221,04	0,00	
4478	1	10	5		CONTRIBUTO ALL'AMMINISTRAZIONE PROVINCIALE DI SALERNO PER "LA BORSA MEDITERRANEA DEL TURISMO ARCHEOLOGICO"	150.000,00	0,00	150.000,00	0,00	
4484	1	10	6		CONTRIBUTO AL CIRCOLO DEL TENNIS DI NAPOLI PER L'ORGANIZZAZIONE DI EVENTI SPORTIVI INTERNAZIONALI.	30.000,00	0,00	30.000,00	0,00	
5244	1	10	5		CONTRIBUTO STRAORDINARIO ALL'AZIENDA AUTONOMA DI CURA E SOGGIORNO DI CAPRI PER LA PROMOZIONE DI EVENTI PRIMAVERA A CAPRI	0,00	0,00	0,00	0,00	

AMBITO

2 SVILUPPO ECONOMICO

FUNZIONE OBIETTIVO

9 TURISMO E INDUSTRIA ALBERGHIERA

BOLLETTINO UFFICIALE
della REGIONE CAMPANIA

E

26 PROMOZIONE TURISTICA

n. 75 del 14 Novembre 2016

PARTE I  Atti della Regione

Pagamenti	Totale	Somme impegnate	Differenze		Residui passivi all' inizio dell' esercizio eliminati e riprodotti	Residui passivi da riportare		
In conto della competenza			Fra previsioni e impegni	Fra previsioni di cassa e pagamenti		Provenienti da precedenti esercizi	Di nuova formazione	Totale
9.249.999,96	9.249.999,96	9.249.999,98	0,80	2.801.802,01	- 0,20	19.997,99	0,02	19.998,01
0,00	0,00	0,00	0,00	368.706,50	- 368.706,50	0,00	0,00	0,00
0,00	23.164,75	3.558,80	50.290,36	122.458,41	- 68.609,25	0,00	3.558,80	3.558,80
0,00	0,00	0,00	0,00	0,00	0,00	0,00	0,00	0,00
0,00	0,00	0,00	0,00	30.000,00	- 30.000,00	0,00	0,00	0,00
0,00	0,00	0,00	0,00	26.886,31	- 8.772,20	18.114,11	0,00	18.114,11
0,00	0,00	0,00	0,00	100.000,00	0,00	100.000,00	0,00	100.000,00
0,00	0,00	0,00	0,00	0,00	0,00	0,00	0,00	0,00
0,00	555.990,00	0,00	1.931.803,00	1.599.010,00	- 805.000,00	794.010,00	0,00	794.010,00
0,00	0,00	0,00	500.000,00	500.000,00	0,00	500.000,00	0,00	500.000,00
0,00	0,00	0,00	0,00	0,00	0,00	0,00	0,00	0,00
0,00	0,00	0,00	0,00	0,00	0,00	0,00	0,00	0,00
0,00	0,00	0,00	0,00	0,00	0,00	0,00	0,00	0,00
0,00	0,00	0,00	0,00	0,00	0,00	0,00	0,00	0,00
0,00	0,00	0,00	0,00	0,00	0,00	0,00	0,00	0,00
58.080,00	58.080,00	58.080,00	56.669,72	56.669,72	0,00	0,00	0,00	0,00
0,00	0,00	0,00	0,00	0,00	0,00	0,00	0,00	0,00
0,00	0,00	0,00	0,00	0,00	0,00	0,00	0,00	0,00
0,00	0,00	0,00	0,00	0,00	0,00	0,00	0,00	0,00
0,00	0,00	0,00	0,00	100.000,00	0,00	100.000,00	0,00	100.000,00
0,00	0,00	0,00	0,00	0,00	0,00	0,00	0,00	0,00
0,00	0,00	0,00	0,00	100.000,00	- 100.000,00	0,00	0,00	0,00
0,00	164.000,00	349.000,00	1.000,00	358.815,97	- 90.000,00	268.815,97	349.000,00	617.815,97
0,00	0,00	0,00	0,00	221,04	- 221,04	0,00	0,00	0,00
0,00	0,00	0,00	0,00	150.000,00	- 150.000,00	0,00	0,00	0,00
0,00	0,00	0,00	0,00	30.000,00	0,00	30.000,00	0,00	30.000,00
0,00	0,00	0,00	0,00	0,00	0,00	0,00	0,00	0,00

Cap	Class.ne sec.il bilancio statale			Denominazione	Previsioni finali			Pagamenti	
	Tit.	Sez.	Cat.		Residui passivi all'inizio dell'esercizio	Di competenza	Di cassa	In conto dei residui	
4500	2	10	3	QUOTA REGIONALE PER IL FINANZIAMENTO DEGLI INTERVENTI PREVISTI DALL'ART. 5 DELLA LEGGE N. 135/2001 E DALL'ART.1,COMMI 1227E 1228, DELLA LEGGE N.296/2006, COME MODIFICATO DALLA LEGGE N.69/2009.	37.009,38	390.250,21	427.259,59	22,53	
4504	2	10	4	CONTRIBUTI IN CONTO CAPITALE PER PROGETTI A CARATTERE REGIONALE PER LA REALIZZAZIONE DI STRUTTURE TURISTICHE. (ART. 12 BIS, L.19.7.93 N. 237, L.556/88 E ART. 4 D.P.C.M. DEL 18.9.95)	0,00	0,00	0,00	0,00	
4507	2	10	4	CONTRIBUTI IN CONTO CAPITALE PER IL POTENZIAMENTO DELL'INDUSTRIA ALBERGHIERA E DEGLI IMPIANTI TURISTICI COMPLEMENTARI (L.R. 28/8/84, N. 40).	0,00	0,00	0,00	0,00	
4512	1	1	2	SPESA PER ATTIVITA' SVOLTE DAI DIPENDENTI REGIONALI IMPEGNATI IN GRUPPI DI LAVORO E COMMISSIONI PER LA VALUTAZIONE DEGLI INTERVENTI E/O DEI PROGRAMMI DI PROMOZIONE E VALORIZZAZIONE DEL SETTORE STRUTTURE RICETTIVE ED INFRASTRUTTURE TURISTICHE, NONCHE' IMPEGNATI IN FUNZIONE DI ESPERTI/CONSULENTI TECNICI DI PARTE. ATTIVITA' EX ART. 14 C.C.D.I.	0,00	0,00	0,00	0,00	
4532	2	10	4	INTERVENTI PER LA RICOSTRUZIONE E LA RIPARAZIONE DEGLI IMMOBILI E DELLE ATTREZZATURE TURISTICHE DANNEGGIATE DAGLI EVENTI SISMICI DEL 23 NOVEMBRE 1980 E DEL 14 FEBBRAIO 1981 (ARTICOLO 22 LEGGE 14 MAGGIO 1981,N.219).	0,00	0,00	0,00	0,00	
4542	2	10	3	INTERVENTI A SEGUITO DELLA MAREGGIATA DEL 28 E 29 DICEMBRE 1999. (L.R. 23 FEBBRAIO 2000 N. 6) - INTERVENTI A SEGUITO DEGLI EVENTI ATMOSFERICI DEI GIORNI 25-26-27 DICEMBRE 2004.	0,00	0,00	0,00	0,00	
4544	2	10	3	FONDI STATALI PER IL FINANZIAMENTO DEGLI INTERVENTI PREVISTI DALL' ART. 5 DELLA LEGGE N.135/01 E DALL'ART. 1,COMMI 1227 E 1228, DELLA LEGGE N. 296/2006, COME MODIFICATO DALLA LEGGE N. 69/2009.	306.976,41	2.231.599,11	2.538.575,52	202,75	
4546	2	10	3	FONDI STATALI PER IL FINANZIAMENTO DEGLI INTERVENTI DI CUI ALL' ART. 6 DELLA LEGGE N.135/01.	14.341,99	0,00	14.341,99	0,00	

AMBITO

2 SVILUPPO ECONOMICO

FUNZIONE OBIETTIVO

9 TURISMO E INDUSTRIA ALBERGHIERA

BOLLETTINO UFFICIALE
della REGIONE CAMPANIA

E

27 INTERVENTI PER STRUTTURE RICETTIVE
n. 75 del 14 Novembre 2016

PARTE I

Atti della Regione

Pagamenti	Totale	Somme impegnate	Differenze		Residui passivi all' inizio dell' esercizio eliminati e riprodotti	Residui passivi da riportare		
In conto della competenza			Fra previsioni e impegni	Fra previsioni di cassa e pagamenti		Provenienti da precedenti esercizi	Di nuova formazione	Totale
0,00	22,53	0,00	390.250,21	427.237,06	- 36.986,85	0,00	0,00	0,00
0,00	0,00	0,00	0,00	0,00	0,00	0,00	0,00	0,00
0,00	0,00	0,00	0,00	0,00	0,00	0,00	0,00	0,00
0,00	0,00	0,00	0,00	0,00	0,00	0,00	0,00	0,00
0,00	0,00	0,00	0,00	0,00	0,00	0,00	0,00	0,00
0,00	0,00	0,00	0,00	0,00	0,00	0,00	0,00	0,00
0,00	202,75	0,00	2.231.599,11	2.538.372,77	- 306.773,66	0,00	0,00	0,00
0,00	0,00	0,00	0,00	14.341,99	- 14.341,99	0,00	0,00	0,00

Cap	Class.ne sec.il bilancio statale			Denominazione	Previsioni finali			Pagamenti	
	Tit.	Sez.	Cat.		Residui passivi all'inizio dell'esercizio	Di competenza	Di cassa	In conto dei residui	
1659	2	10	1	INTERVENTI PER LA REALIZZAZIONE DEL SISTEMA DEPURATIVO DI SOLOFRA E MERCATO S. SEVERINO.	0,00	0,00	0,00	0,00	
2128	1	10	4	FONDO IMMOBILIARE DI SUPPORTO ED AL SERVIZIO DEI SOGGETTI ISTITUZIONALMENTE COMPETENTI SUL TERRITORIO PER OTTIMIZZARE LE PROCEDURE DI ACQUISIZIONE E DI FINANZIAMENTO DELLE AREE DESTINATE AD INSEDIAMENTI PRODUTTIVI (ART.8 L.R. N.15 DELL'11/8/2005).	0,00	0,00	0,00	0,00	
4008	2	10	4	CONTRIBUTO REGIONALE AI CONSORZI ASI PER LE ATTIVITA' ESPROPRIATIVE E LE ATTIVITA' DI GESTIONE E MANUTENZIONE DELLE INFRASTRUTTURE (L.R. 16/98)	0,00	0,00	0,00	0,00	
4062	2	10	3	CONCORSO NELLE RATE DI AMMORTAMENTO DEI MUTUI VENTENNALI CONTRATTI DAI COMUNI PER ACQUISIZIONE ED INFRASTRUTTURAZIONE DELLE AREE PER INSEDIAMENTI PRODUTTIVI PREVISTI DALL'ART. 27 DELLA LEGGE 865/71 (ART. 9, L.R. 16/6/92, N. 3, ART. 11, L.R. 7/6/93, N. 20, L.R. 14/8/96, N.19) - PRIMA ANNUALITA' E LIMITE DI IMPEGNO.	0,00	0,00	0,00	0,00	
4167	2	10	4	CONCORSO NELLE RATE DI AMMORTAMENTO DEI MUTUI VENTENNALI CONTRATTI DAI CONSORZI PER LO SVILUPPO INDUSTRIALE PER LA REALIZZAZIONE DI INFRASTRUTTURE INDUSTRIALI E PER L'ACQUISIZIONE DI AREE E DI IMMOBILI DA DESTINARE AGLI INSEDIAMENTI PRODUTTIVI	0,00	0,00	0,00	0,00	

AMBITO

2 SVILUPPO ECONOMICO

FUNZIONE OBIETTIVO

66 INDUSTRIA E FONTI ENERGETICHE

BOLLETTINO UFFICIALE
della REGIONE CAMPANIA

137 INFRASTRUTTURAZIONE AREE INDUSTRIALI E DI INSEDIAMENTO PRODUTTIVO

n. 75 del 14 Novembre 2016

PARTE I  Atti della Regione

Pagamenti	Totale	Somme impegnate	Differenze		Residui passivi all' inizio dell' esercizio eliminati e riprodotti	Residui passivi da riportare		
In conto della competenza			Fra previsioni e impegni	Fra previsioni di cassa e pagamenti		Provenienti da precedenti esercizi	Di nuova formazione	Totale
0,00	0,00	0,00	0,00	0,00	0,00	0,00	0,00	0,00
0,00	0,00	0,00	0,00	0,00	0,00	0,00	0,00	0,00
0,00	0,00	0,00	0,00	0,00	0,00	0,00	0,00	0,00
0,00	0,00	0,00	0,00	0,00	0,00	0,00	0,00	0,00
0,00	0,00	0,00	0,00	0,00	0,00	0,00	0,00	0,00

Cap	Class.ne sec.il bilancio statale			Denominazione	Previsioni finali			Pagamenti	
	Tit.	Sez.	Cat.		Residui passivi all'inizio dell'esercizio	Di competenza	Di cassa	In conto dei residui	
4100	1	10	6	ATTIVITA' DI MONITORAGGIO PER LA VERIFICA DELLE CONDIZIONI STRUTTURALI E CONGIUNTURALI DEI DISTRETTI PRODUTTIVI CAMPANI (ART. 1, COMMA 81, L.R. N. 5 DEL 6 MAGGIO 2013).	0,00	500.000,00	500.000,00	0,00	
4116	2	10	2	PROMOZIONE DEL SISTEMA PRODUTTIVO REGIONALE. COMUNICAZIONE, PROGETTAZIONE, VALUTAZIONE E MONITORAGGIO DEGLI INTERVENTI. INDAGINI, RICERCHE E STUDI PER LO SVILUPPO DELLE PMI (ARTT.3 E 85, L.R.10/2001).	0,00	0,00	0,00	0,00	
4138	1	10	6	partecipazione al capitale di rischio delle piccole e medie imprese impegnate in programmi di	0,00	0,00	0,00	0,00	
4164	2	10	4	sviluppo o rafforzamento necessari al mantenimento di un vantaggio competitivo.	1.543.135,53	0,00	1.543.135,53	0,00	
4173	2	10	4	INCENTIVI A FAVORE DELLE INIZIATIVE INDUSTRIALI RICADENTI NELLE AREE DI CUI ALL'ART. 3 COMMA 8 DELLA L.R. 10/2001: CONTRATTO DI PROGRAMMA REGIONALE E INCENTIVI PER L'INNOVAZIONE E LO SVILUPPO	0,00	0,00	0,00	0,00	

AMBITO

2 SVILUPPO ECONOMICO

FUNZIONE OBIETTIVO

66 INDUSTRIA E FONTI ENERGETICHE

BOLLETTINO UFFICIALE
della REGIONE CAMPANIA

E

138 SVILUPPO DEI DISTRETTI INDUSTRIALI E STRUMENTI DI PROGRAMMAZIONE NEGOZIATA

n. 75 del 14 Novembre 2016

PARTE I  Atti della Regione

Pagamenti	Totale	Somme impegnate	Differenze		Residui passivi all' inizio dell' esercizio eliminati e riprodotti	Residui passivi da riportare		
In conto della competenza			Fra previsioni e impegni	Fra previsioni di cassa e pagamenti		Provenienti da precedenti esercizi	Di nuova formazione	Totale
0,00	0,00	500.000,00	0,00	500.000,00	0,00	0,00	500.000,00	500.000,00
0,00	0,00	0,00	0,00	0,00	0,00	0,00	0,00	0,00
0,00	0,00	0,00	0,00	0,00	0,00	0,00	0,00	0,00
0,00	0,00	0,00	0,00	1.543.135,53	0,00	1.543.135,53	0,00	1.543.135,53
0,00	0,00	0,00	0,00	0,00	0,00	0,00	0,00	0,00

Cap	Class.ne sec.il bilancio statale			Denominazione	Previsioni finali			Pagamenti	
	Tit.	Sez.	Cat.		Residui passivi all'inizio dell'esercizio	Di competenza	Di cassa	In conto dei residui	
4018	2	10	4	FONDO PER MISURE DI AGEVOLAZIONE PER I CONSORZI FIDI	0,00	0,00	0,00	0,00	
4114	2	10	4	AGEVOLAZIONI PROMOZIONE E SVILUPPO DI SOCIETA',COOPERATIVE E LORO CONSORZI DI CUI ALL'ART.24 L.219/81,ART.12 L. 80/84,L.119/86 E L.240/81,NONCHE' INCENTIVI A FAVORE DELLE ATTIVITA' PRODUTTIVE DELL'ARTIGIANATO E DELLE PICCOLE E MEDIE IMPRESE (ARTT.17, 23,27, 34, L.317/91)	0,00	0,00	0,00	0,00	
4115	2	10	4	AGEVOLAZIONI PROMOZIONE E SVILUPPO DI SOCIETA', COOPERATIVE E LORO CONSORZI DI CUI ALL'ART. 24 LEGGE 219/81, ART. 12 LEGGE 80/84, LEGGE 119/86 E LEGGE 240/81 NONCHE' INCENTIVI IN FAVORE DELLE ATTIVITA' PRODUTTIVE DELL'ARTIGIANATO E DELLE PMI (ARTT. 17, 23, 27, 34, L.317/91)	0,00	0,00	0,00	0,00	

AMBITO

2 SVILUPPO ECONOMICO

FUNZIONE OBIETTIVO

66 INDUSTRIA E FONTI ENERGETICHE

BOLLETTINO UFFICIALE
della REGIONE CAMPANIA139 INTERVENTI IN FAVORE DELL'ASSOCIAZIONISMO E DELLA COOPERAZIONE TRA PMI
n. 75 del 14 Novembre 2016PARTE I  Atti della Regione

Pagamenti	Totale	Somme impegnate	Differenze		Residui passivi all' inizio dell' esercizio eliminati e riprodotti	Residui passivi da riportare		
In conto della competenza			Fra previsioni e impegni	Fra previsioni di cassa e pagamenti		Provenienti da precedenti esercizi	Di nuova formazione	Totale
0,00	0,00	0,00	0,00	0,00	0,00	0,00	0,00	0,00
0,00	0,00	0,00	0,00	0,00	0,00	0,00	0,00	0,00
0,00	0,00	0,00	0,00	0,00	0,00	0,00	0,00	0,00

Cap	Class.ne sec.il bilancio statale			Denominazione	Previsioni finali			Pagamenti	
	Tit.	Sez.	Cat.		Residui passivi all'inizio dell'esercizio	Di competenza	Di cassa	In conto dei residui	
4044	1	10	6	CONTRIBUTO ALLA SOCIETA' REGIONALE A.S.C. S.P.A. PER UNO STUDIO DI MARKETING TERRITORIALE PER DEFINIRE LE LINEE DI SVILUPPO DEL DISTRETTO INDUSTRIALE GRUMO NEVANO-AVERSA (ART. 27, COMMA 7, L.R. N. 23/2005).	0,00	0,00	0,00	0,00	

AMBITO

2 SVILUPPO ECONOMICO

FUNZIONE OBIETTIVO

66 INDUSTRIA E FONTI ENERGETICHE

BOLLETTINO UFFICIALE
della REGIONE CAMPANIA

140 PARTECIPAZIONE A SOCIETA' DI SVILUPPO E MARKETING TERRITORIALE

n. 75 del 14 Novembre 2016

PARTE I  Atti della Regione

Pagamenti	Totale	Somme impegnate	Differenze		Residui passivi all' inizio dell' esercizio eliminati e riprodotti	Residui passivi da riportare		
In conto della competenza			Fra previsioni e impegni	Fra previsioni di cassa e pagamenti		Provenienti da precedenti esercizi	Di nuova formazione	Totale
0,00	0,00	0,00	0,00	0,00	0,00	0,00	0,00	0,00

Cap	Class.ne sec.il bilancio statale			Denominazione	Previsioni finali			Pagamenti	
	Tit.	Sez.	Cat.		Residui passivi all'inizio dell'esercizio	Di competenza	Di cassa	In conto dei residui	
4199	2	10	2	SPORTELLI PER L'INTERNAZIONALIZZAZIONE (ART. 2, DPR N. 161/2001 - D.G.R.N. 6844/2001).	0,00	0,00	0,00	0,00	

AMBITO

2 SVILUPPO ECONOMICO

FUNZIONE OBIETTIVO

66 INDUSTRIA E FONTI ENERGETICHE

BOLLETTINO UFFICIALE
della REGIONE CAMPANIA141 INTERVENTI PER IL MARKETING DEI PRODOTTI LOCALI E L'INTERNALIZZAZIONE DELLE
IMPRES

n. 15 del 14 Novembre 2016

PARTE I

 Atti della Regione

Pagamenti	Totale	Somme impegnate	Differenze		Residui passivi all' inizio dell' esercizio eliminati e riprodotti	Residui passivi da riportare		
In conto della competenza			Fra previsioni e impegni	Fra previsioni di cassa e pagamenti		Provenienti da precedenti esercizi	Di nuova formazione	Totale
0,00	0,00	0,00	0,00	0,00	0,00	0,00	0,00	0,00



Cap	Class.ne sec.il bilancio statale			Denominazione	Previsioni finali			Pagamenti	
	Tit.	Sez.	Cat.		Residui passivi all'inizio dell'esercizio	Di competenza	Di cassa	In conto dei residui	
4106	2	1	4	RETE REGIONALE DEGLI INCUBATORI. PREDISPOSIZIONE DEL PIANO VOLTO ALL'ADEGUAMENTO DELLE INFRASTRUTTURE TECNOLOGICHE ED ALLA FACILITAZIONE DELLO SVILUPPO COMPETITIVO DELLA RETE. (ART. 1, COMMA 71, L.R. N. 5 DEL 6 MAGGIO 2013).	0,00	200.000,00	200.000,00	0,00	

AMBITO

2 SVILUPPO ECONOMICO

FUNZIONE OBIETTIVO

66 INDUSTRIA E FONTI ENERGETICHE

BOLLETTINO UFFICIALE
della REGIONE CAMPANIA

142 INTERVENTI PER L'INNOVAZIONE TECNOLOGICA E LA QUALITA'

n. 75 del 14 Novembre 2016

PARTE I  Atti della Regione

Pagamenti	Totale	Somme impegnate	Differenze		Residui passivi all' inizio dell' esercizio eliminati e riprodotti	Residui passivi da riportare		
In conto della competenza			Fra previsioni e impegni	Fra previsioni di cassa e pagamenti		Provenienti da precedenti esercizi	Di nuova formazione	Totale
0,00	0,00	200.000,00	0,00	200.000,00	0,00	0,00	200.000,00	200.000,00

Cap	Class.ne sec.il bilancio statale			Denominazione	Previsioni finali			Pagamenti	
	Tit.	Sez.	Cat.		Residui passivi all'inizio dell'esercizio	Di competenza	Di cassa	In conto dei residui	
4148	2	10	4	NUOVO REGIME DI AGEVOLAZIONE A FAVORE DELL'IMPRENDITORIA E DEL LAVORO AUTONOMO DELLE DONNE	0,00	0,00	0,00	0,00	
4156	2	10	4	IMPRENDITORIA FEMMINILE (L.215/92, ART.21). PROGRAMMA REGIONALE DI PROMOZIONE. COFINANZIAMENTO STATALE DEI PROGRAMMI ANNUALI APPROVATI.	0,00	0,00	0,00	0,00	
4158	2	10	4	AZIONI POSITIVE PER LA IMPRENDITORIA FEMMINILE (L.25.2.92, N.215)	0,00	0,00	0,00	0,00	
4159	2	10	4	IMPRENDITORIA FEMMINILE - FONDI STATALI PER CONTRIBUTI ALLE IMPRESE DI CUI ALLA LEGGE 215/92 - 4° E 5° BANDO -	0,00	0,00	0,00	0,00	
4160	2	10	4	IMPRENDITORIA FEMMINILE (L.215/92, ART.21). PROGRAMMI REGIONALE DI PROMOZIONE. COFINANZIAMENTO QUOTA REGIONALE DEI PROGRAMMI ANNUALI APPROVATI	0,00	0,00	0,00	0,00	
4161	2	10	3	RESTITUZIONE ALLO STATO DI FONDI ASSEGNATI PER L'IMPRENDITORIA FEMMINILE EX LEGGE 215/92 PER REVOCHE O RINUNCE DEI BENEFICIARI.	0,00	0,00	0,00	0,00	
4171	2	10	4	INCENTIVI ALLA IMPRENDITORIA GIOVANILE (ART. 3, L.R. 10/2001)	0,00	0,00	0,00	0,00	
4337	2	10	4	SPESE PER L'ATTUAZIONE DEL CONTRATTO DI SVILUPPO PER LA REALIZZAZIONE DI NUOVE ATTIVITA' ARTIGIANALI, CULTURALI ED INDUSTRIALI.	0,00	0,00	0,00	0,00	
5808	2	10	4	INCENTIVI A NUOVE INIZIATIVE PRODUTTIVE DI IMPRENDITORIALITA' GIOVANILE E RELATIVE SPESE CONNESSE.	0,00	0,00	0,00	0,00	

AMBITO

2 SVILUPPO ECONOMICO

FUNZIONE OBIETTIVO

66 INDUSTRIA E FONTI ENERGETICHE

BOLLETTINO UFFICIALE
della REGIONE CAMPANIA

143 SOSTEGNO ALLA CREAZIONE DI NUOVE IMPRESE

n. 75 del 14 Novembre 2016

PARTE I  Atti della Regione

Pagamenti	Totale	Somme impegnate	Differenze		Residui passivi all' inizio dell' esercizio eliminati e riprodotti	Residui passivi da riportare		
In conto della competenza			Fra previsioni e impegni	Fra previsioni di cassa e pagamenti		Provenienti da precedenti esercizi	Di nuova formazione	Totale
0,00	0,00	0,00	0,00	0,00	0,00	0,00	0,00	0,00
0,00	0,00	0,00	0,00	0,00	0,00	0,00	0,00	0,00
0,00	0,00	0,00	0,00	0,00	0,00	0,00	0,00	0,00
0,00	0,00	0,00	0,00	0,00	0,00	0,00	0,00	0,00
0,00	0,00	0,00	0,00	0,00	0,00	0,00	0,00	0,00
0,00	0,00	0,00	0,00	0,00	0,00	0,00	0,00	0,00
0,00	0,00	0,00	0,00	0,00	0,00	0,00	0,00	0,00
0,00	0,00	0,00	0,00	0,00	0,00	0,00	0,00	0,00
0,00	0,00	0,00	0,00	0,00	0,00	0,00	0,00	0,00
0,00	0,00	0,00	0,00	0,00	0,00	0,00	0,00	0,00

Cap	Class.ne sec.il bilancio statale			Denominazione	Previsioni finali			Pagamenti	
	Tit.	Sez.	Cat.		Residui passivi all'inizio dell'esercizio	Di competenza	Di cassa	In conto dei residui	
4146	2	10	4	INTERVENTI PER LA RICOSTRUZIONE E LA RIPARAZIONE DEGLI IMMOBILI E DELLE ATTREZZATURE ARTIGIANALI DANNEGGIATE DAGLI EVENTI SISMICI DEL 23 NOVEMBRE 1980 E 14 FEBBRAIO 1981 COMPRESSE LE SPESE PER LE VERIFICHE ED I COLLAUDI DEGLI INTERVENTI (ART.11 DELLA L.R. 21/83 E ART.2 DELLA L.R. 10/94).	0,00	0,00	0,00	0,00	
4178	2	10	4	CONTRIBUTI PER ULTERIORI INTERVENTI A FAVORE DELLE ZONE ALLUVIONATE PER DANNI SUBITI DALLE IMPRESE INDUSTRIALI PER GLI ANNI 1993-94 (ART.2 BIS, L. N.265/95 DI CONVERSIONE DEL D.L. N.154/95).	0,00	0,00	0,00	0,00	

AMBITO

2 SVILUPPO ECONOMICO

FUNZIONE OBIETTIVO

66 INDUSTRIA E FONTI ENERGETICHE

BOLLETTINO UFFICIALE
della REGIONE CAMPANIA

E

144 PROVVIDENZE PER CALAMITA' NATURALI
n. 75 del 14 Novembre 2016PARTE I  Atti della Regione

Pagamenti	Totale	Somme impegnate	Differenze		Residui passivi all' inizio dell' esercizio eliminati e riprodotti	Residui passivi da riportare		
In conto della competenza			Fra previsioni e impegni	Fra previsioni di cassa e pagamenti		Provenienti da precedenti esercizi	Di nuova formazione	Totale
0,00	0,00	0,00	0,00	0,00	0,00	0,00	0,00	0,00
0,00	0,00	0,00	0,00	0,00	0,00	0,00	0,00	0,00

Cap	Class.ne sec.il bilancio statale			Denominazione	Previsioni finali			Pagamenti	
	Tit.	Sez.	Cat.		Residui passivi all'inizio dell'esercizio	Di competenza	Di cassa	In conto dei residui	
4182	1	12	5	RESTITUZIONE RISORSE STATALI E COMUNITARIE NON RICONOSCIUTE DALLA COMMISSIONE SULLA MISURA CAMPANIA.	0,00	0,00	0,00	0,00	
4196	2	10	4	SCORRIMENTO GRADUATORIE IN MATERIA DI ENERGIA PER REVOCHE O RINUNCE DEI BENEFICIARI	0,00	0,00	0,00	0,00	

AMBITO

2 SVILUPPO ECONOMICO

FUNZIONE OBIETTIVO

66 INDUSTRIA E FONTI ENERGETICHE

BOLLETTINO UFFICIALE
della REGIONE CAMPANIA

145 REALIZZAZIONE DI PROGRAMMI DI INIZIATIVA COMUNITARIA

n. 75 del 14 Novembre 2016

PARTE I



Atti della Regione

Pagamenti	Totale	Somme impegnate	Differenze		Residui passivi all' inizio dell' esercizio eliminati e riprodotti	Residui passivi da riportare		
In conto della competenza			Fra previsioni e impegni	Fra previsioni di cassa e pagamenti		Provenienti da precedenti esercizi	Di nuova formazione	Totale
0,00	0,00	0,00	0,00	0,00	0,00	0,00	0,00	0,00
0,00	0,00	0,00	0,00	0,00	0,00	0,00	0,00	0,00

Cap	Class.ne sec.il bilancio statale			Denominazione	Previsioni finali			Pagamenti	
	Tit.	Sez.	Cat.		Residui passivi all'inizio dell'esercizio	Di competenza	Di cassa	In conto dei residui	
4110	2	10	4	INTERVENTI A FAVORE DELLE IMPRESE ARTIGIANE E DEI SOGGETTI DELLA COOPERAZIONE DI PRODUZIONE-LAVORO E SOCIALE	0,00	0,00	0,00	0,00	
4126	2	10	4	INTERVENTI A FAVORE DELLE IMPRESE ARTIGIANE E DEI SOGGETTI DELLA COOPERAZIONE DI PRODUZIONE-LAVORO E SOCIALE. SPESE DI VERIFICA E CONTROLLO IN LOCO DEGLI INVESTIMENTI FINALI DA PARTE DEI DIPENDENTI REGIONALI INCARICATI.	0,00	0,00	0,00	0,00	
4195	2	10	4	FONDO UNICO PER LE ATTIVITA' PRODUTTIVE CONFERITE ALLA REGIONE IN MATERIA DI COMMERCIO: PROMOZIONE E INTERNAZIONALIZZAZIONE DEL SISTEMA PRODUTTIVO	0,00	0,00	0,00	0,00	
4197	2	10	4	FONDO UNICO PER LE ATTIVITA' PRODUTTIVE CONFERITE ALLA REGIONE IN MATERIA DI COMMERCIO : AIUTI ALLE IMPRESE E SVILUPPO DEGLI INSEDIAMENTI PRODUTTIVI	0,00	0,00	0,00	0,00	
4198	2	10	4	FONDO UNICO PER LE ATTIVITA' PRODUTTIVE CONFERITE ALLA REGIONE IN MATERIA DI INDUSTRIA, ARTIGIANATO ED ENERGIA (ART. 19 COMMA 6 D.LGS. 112/98), COMPRESI IL FUNZIONAMENTO DELLA ISTITUENDA AGENZIA PER LA PROMOZIONE DELLE PMI E LA PROMOZIONE DELLO SPORTELLO UNICO PER LE ATTIVITA' PRODUTTIVE, NONCHE' IL FINANZIAMENTO DI ATTIVITA' DERIVANTI DALL'APPLICAZIONE DELLE PROCEDURE DI CUI ALL'ART.3 DELLA L.R. 11/8/01, N.10	2.194.342,08	0,00	2.194.342,08	256.848,05	
4222	1	12	9	ACCORDI BONARI REGIONE CAMPANIA AGC 12 SVILUPPO ECONOMICO	0,00	0,00	0,00	0,00	

AMBITO

2 SVILUPPO ECONOMICO

FUNZIONE OBIETTIVO

66 INDUSTRIA E FONTI ENERGETICHE

BOLLETTINO UFFICIALE
della REGIONE CAMPANIA

E

146 FUNZIONI DELEGATE DALLO STATO
n. 75 del 14 Novembre 2016PARTE I  Atti della Regione

Pagamenti	Totale	Somme impegnate	Differenze		Residui passivi all' inizio dell' esercizio eliminati e riprodotti	Residui passivi da riportare		
In conto della competenza			Fra previsioni e impegni	Fra previsioni di cassa e pagamenti		Provenienti da precedenti esercizi	Di nuova formazione	Totale
0,00	0,00	0,00	0,00	0,00	0,00	0,00	0,00	0,00
0,00	0,00	0,00	0,00	0,00	0,00	0,00	0,00	0,00
0,00	0,00	0,00	0,00	0,00	0,00	0,00	0,00	0,00
0,00	0,00	0,00	0,00	0,00	0,00	0,00	0,00	0,00
0,00	256.848,05	0,00	0,00	1.937.494,03	- 42.855,08	1.894.638,95	0,00	1.894.638,95
0,00	0,00	0,00	0,00	0,00	0,00	0,00	0,00	0,00

Cap	Class.ne sec.il bilancio statale			Denominazione	Previsioni finali			Pagamenti	
	Tit.	Sez.	Cat.		Residui passivi all'inizio dell'esercizio	Di competenza	Di cassa	In conto dei residui	
4066	2	10	4	COFINANZIAMENTO E PROMOZIONE DELLA TECNOLOGIA FOTOVOLTAICA IN ATTUAZIONE DEL DECRETO DEL MINISTERO DELL'AMBIENTE DEL 16 MARZO 2001	0,00	0,00	0,00	0,00	
4200	2	10	3	FINANZIAMENTO IN CONTO CAPITALE PER INTERVENTI DI RISPARMIO ENERGETICO ED INCENTIVAZIONE ALL'USO DI ENERGIE RINNOVABILI PROMOSSI DALLE PROVINCE (LEGGE N. 10/91 - D.LGS N. 112/98, ART. 31 - D.G.R. N. 3532/03). COFINANZIAMENTO DI PROGRAMMI NAZIONALI.	0,00	0,00	0,00	0,00	
4201	2	10	3	COFINANZIAMENTO E PROMOZIONE DELLE FONTI RINNOVABILI COME DEFINITE DALL'ART. 2 DEL D.LGS N. 387/03 - (ART. 11 D.LGS N. 79/99 - D.G.R. N. 4818/02 E N. 3533/03).	0,00	0,00	0,00	0,00	
4204	2	10	4	PROGRAMMA DI MISURE ED INTERVENTI DI UTENZE ENERGETICHE PUBBLICHE AI SENSI DELL'ART. 13 DEL DECRETO DEL MINISTRO DELLE ATTIVITA' PRODUTTIVE DEL 20/7/2004	0,00	0,00	0,00	0,00	
4206	1	10	4	ATTIVITA' DI RICERCA TECNOLOGICA, SCIENTIFICA E DI FORMAZIONE NEL SETTORE ENERGETICO. INTERVENTI A SOSTEGNO DELL'IMPLEMENTO TECNOLOGICO DEL CAMPO EOLICO DI BISACCIA (LEGGI NN. 55/2002 E 239/204; DELIB. G.R. N. 1514/2004)	0,00	0,00	0,00	0,00	
4208	1	10	4	SPESE PER LA RAZIONALIZZAZIONE E L'AMMODERNAMENTO DELLA RETE DISTRIBUTIVA DEI CARBURANTI (L.R. N. 6 DEL 29/3/2006)	0,00	0,00	0,00	0,00	
4210	2	10	3	FINANZIAMENTO DEGLI INTERVENTI RIENTRANTI NELLE AZIONI E NEI PROGRAMMI FINALIZZATI ALLA RIDUZIONE DELLE EMISSIONI DEI GAS SERRA, ALLA PROMOZIONE DELL'EFFICIENZA ENERGETICA E ALLA DIFFUSIONE DELLE FONTI RINNOVABILI DI ENERGIA L. 448/98	0,00	0,00	0,00	0,00	
4212	2	10	3	PROGRAMMA SOLARE TERMICO QUOTA STATO	0,00	0,00	0,00	0,00	
4213	2	10	3	PROGRAMMA SOLARE TERMICO QUOTA REGIONALE.	0,00	0,00	0,00	0,00	
4214	2	10	3	PROGRAMMA TETTI FOTOVOLTAICI SOTTOPROGRAMMA REGIONI QUOTA STATO.	0,00	0,00	0,00	0,00	
4216	2	10	2	SPESA RELATIVA ALLE ATTIVITA' DELEGATE ALLA REGIONE PER L'ESERCIZIO DELLE FUNZIONI IN TEMA DI ENERGIA, IVI COMPRESSE QUELLE RELATIVE ALLE FONTI RINNOVABILI, AL RISPARMIO ENERGETICO, ALLA CERTIFICAZIONE ENERGETICA DEGLI EDIFICI, ALL'ELETTRICITA', ALL'ENERGIA NUCLEARE, AL PETROLIO ED AL GAS. (ART. 30 DEL D.LGS N. 112/98 - D.LGS N. 164/00 - ART. 3, L.C. 3/01 - DM 20 LUGLIO 2004 - D.LGS N. 387/03 - D.LGS N. 192/05).	0,00	0,00	0,00	0,00	
4218	2	10	4	REVOCHE O RINUNCE DEI BENEFICIARI IN MATERIA DI ENERGIA - SCORRIMENTO GRADUATORIE	0,00	0,00	0,00	0,00	
4220	2	10	4	INTERVENTI PROMOZIONALI, DI COMUNICAZIONE E DI RAFFORZAMENTO DEI SERVIZI A FAVORE DELLE ATTIVITA' PRODUTTIVE PER LA DIFFUSIONE DELLE FONTI RINNOVABILI, L'USO RAZIONALE DELL'ENERGIA ED IL MIGLIORAMENTO DELL'EFFICIENZA ENERGETICA	0,00	0,00	0,00	0,00	

Cap	Class.ne sec.il bilancio statale				Denominazione	Previsioni finali			Pagamenti	
	Tit.	Sez.	Cat.			Residui passivi all'inizio dell'esercizio	Di competenza	Di cassa	In conto dei residui	
2408	1	10	5		FINANZIAMENTO AL CENTRO INTERDIPARTIMENTALE DI RICERCA L.U.P.T. DELL'UNIVERSITA' DI NAPOLI "FEDERICO II" PER L'ATTUAZIONE DEL PROGETTO "S.A.M. - SAFETY ASSESSMENT MODEL ANALYSIS".	0,00	8.670,80	8.670,80	0,00	

AMBITO

2 SVILUPPO ECONOMICO

FUNZIONE OBIETTIVO

66 INDUSTRIA E FONTI ENERGETICHE

BOLLETTINO UFFICIALE
della REGIONE CAMPANIA148 INTERVENTI PER LA SICUREZZA DEGLI IMPIANTI
n. 75 del 14 Novembre 2016PARTE I  Atti della Regione

Pagamenti	Totale	Somme impegnate	Differenze		Residui passivi all' inizio dell' esercizio eliminati e riprodotti	Residui passivi da riportare		
In conto della competenza			Fra previsioni e impegni	Fra previsioni di cassa e pagamenti		Provenienti da precedenti esercizi	Di nuova formazione	Totale
0,00	0,00	0,00	8.670,80	8.670,80	0,00	0,00	0,00	0,00

Cap	Class.ne sec.il bilancio statale			Denominazione	Previsioni finali			Pagamenti	
	Tit.	Sez.	Cat.		Residui passivi all'inizio dell'esercizio	Di competenza	Di cassa	In conto dei residui	
4054	2	10	4	CONTRIBUTI IN CONTO CAPITALE ALLE COOPERATIVE ARTIGIANE DI GARANZIA PER LA INTEGRAZIONE DEL PATRIMONIO SOCIALE (ART.1,COMMA 1. LETTERA A E ART.5, L.R. 3.1.1985, N.2)	0,00	0,00	0,00	0,00	
4060	2	10	4	CONCESSIONE AI CONSORZI DI COOPERATIVE ARTIGIANE DI GARANZIA E A SOCIETA' DI UN CONTRIBUTO STRAORDINARIO AD INTEGRAZIONE DEL FONDO RISCHI COSTITUITO PER AGEVOLARE L'ACCESSO AL CREDITO DA PARTE DELLE IMPRESE ARTIGIANE ASSOCIATE (ART.7 BIS L.R.3.1.85, N.2)	0,00	0,00	0,00	0,00	

AMBITO

2 SVILUPPO ECONOMICO

FUNZIONE OBIETTIVO

67 ARTIGIANATO

BOLLETTINO UFFICIALE
della REGIONE CAMPANIA

149 INTERVENTI RIVOLTI AD AGEVOLARE L'ACCESSO AL CREDITO DELLE IMPRESE
n. 75 del 14 Novembre 2016

PARTE I  Atti della Regione

Pagamenti	Totale	Somme impegnate	Differenze		Residui passivi all' inizio dell' esercizio eliminati e riprodotti	Residui passivi da riportare		
In conto della competenza			Fra previsioni e impegni	Fra previsioni di cassa e pagamenti		Provenienti da precedenti esercizi	Di nuova formazione	Totale
0,00	0,00	0,00	0,00	0,00	0,00	0,00	0,00	0,00
0,00	0,00	0,00	0,00	0,00	0,00	0,00	0,00	0,00

Cap	Class.ne sec.il bilancio statale			Denominazione	Previsioni finali			Pagamenti	
	Tit.	Sez.	Cat.		Residui passivi all'inizio dell'esercizio	Di competenza	Di cassa	In conto dei residui	
4058	2	10	4	CONCESSIONE AI CONSORZI DI SECONDO GRADO TRA LE COOPERATIVE ARTIGIANE DI GARANZIA RELATIVAMENTE ALL'ATTIVITA' DI COORDINAMENTO E DI ASSISTENZA ALL'ESERCIZIO DELLE COOPERATIVE STESSE (ART.7 L.R. 3.1.85 N.2 MODIFICATO DALL'ART.30 L.R.28/87)	0,00	0,00	0,00	0,00	
4080	1	10	4	CONSULTA REGIONALE PER LO SVILUPPO E LA PROMOZIONE DELLA COOPERAZIONE IN CAMPANIA (ARTT. 1, 2, 3 E 4 DELLA L.R. 32/1977).	0,00	0,00	0,00	0,00	
4152	2	10	4	CONTRIBUTI PER L'ASSOCIAZIONISMO PROFESSIONALE E DELLA COOPERAZIONE CAMPANA DEGLI ARTIGIANI (LEGGE REGIONALE 5 GIUGNO 1975, N.51)	0,00	0,00	0,00	0,00	
4306	2	10	4	INTERVENTI PER LO SVILUPPO E LA PROMOZIONE DELLA COOPERAZIONE IN CAMPANIA. CONSULTA REGIONALE DELLA COOPERAZIONE (L.R. 7 LUGLIO 1977 N.32).	0,00	0,00	0,00	0,00	

AMBITO

2 SVILUPPO ECONOMICO

FUNZIONE OBIETTIVO

67 ARTIGIANATO

BOLLETTINO UFFICIALE
della REGIONE CAMPANIA

E

150 PROMOZIONE DELL'ASSOCIAZIONISMO E DELLA COOPERAZIONE

n. 75 del 14 Novembre 2016

PARTE I



Atti della Regione

Pagamenti	Totale	Somme impegnate	Differenze		Residui passivi all' inizio dell' esercizio eliminati e riprodotti	Residui passivi da riportare		
In conto della competenza			Fra previsioni e impegni	Fra previsioni di cassa e pagamenti		Provenienti da precedenti esercizi	Di nuova formazione	Totale
0,00	0,00	0,00	0,00	0,00	0,00	0,00	0,00	0,00
0,00	0,00	0,00	0,00	0,00	0,00	0,00	0,00	0,00
0,00	0,00	0,00	0,00	0,00	0,00	0,00	0,00	0,00
0,00	0,00	0,00	0,00	0,00	0,00	0,00	0,00	0,00

Cap	Class.ne sec.il bilancio statale			Denominazione	Previsioni finali			Pagamenti	
	Tit.	Sez.	Cat.		Residui passivi all'inizio dell'esercizio	Di competenza	Di cassa	In conto dei residui	
4010	2	10	3	VERSAMENTO ALL'ENTRATA DEL BILANCIO DELLO STATO DELLE PENDENZE DEBITORIE PER LE ASSICURAZIONI OBBLIGATORIE DEGLI APPRENDISTI ARTIGIANI (ART. 48 COMMA 8 L. 449/97).	0,00	0,00	0,00	0,00	
4128	1	10	6	ASSICURAZIONE DEGLI APPRENDISTI DIPENDENTI DA IMPRESE ARTIGIANE (LEGGE 449/97 ART.48).	0,00	0,00	0,00	0,00	
4134	2	10	4	FINANZIAMENTI ALLE IMPRESE ARTIGIANE PER L'INCENTIVAZIONE DELL'APPRENDISTATO (L.R. 28/87 - TITOLO II - ART. 13 E SUCC. E ART. 48, COMMA 9, L. 449/97)	0,00	0,00	0,00	0,00	

AMBITO

2 SVILUPPO ECONOMICO

FUNZIONE OBIETTIVO

67 ARTIGIANATO

BOLLETTINO UFFICIALE
della REGIONE CAMPANIA

151 SOSTEGNO ALL'APPRENDISTATO E TUTELA DEL LAVORO

n. 75 del 14 Novembre 2016

PARTE I

Atti della Regione

Pagamenti	Totale	Somme impegnate	Differenze		Residui passivi all' inizio dell' esercizio eliminati e riprodotti	Residui passivi da riportare		
In conto della competenza			Fra previsioni e impegni	Fra previsioni di cassa e pagamenti		Provenienti da precedenti esercizi	Di nuova formazione	Totale
0,00	0,00	0,00	0,00	0,00	0,00	0,00	0,00	0,00
0,00	0,00	0,00	0,00	0,00	0,00	0,00	0,00	0,00
0,00	0,00	0,00	0,00	0,00	0,00	0,00	0,00	0,00

Cap	Class.ne sec.il bilancio statale			Denominazione	Previsioni finali			Pagamenti	
	Tit.	Sez.	Cat.		Residui passivi all'inizio dell'esercizio	Di competenza	Di cassa	In conto dei residui	
4000	2	10	3	FINANZIAMENTO ALL'ERSVA (ENTE REGIONALE PER LO SVILUPPO E LA VALORIZZAZIONE DELL'ARTIGIANATO) PER LA REALIZZAZIONE DELLE FINALITA' ISTITUZIONALI (LEGGE REGIONALE 9 AGOSTO 1974,N.39,ARTICOLO 21 E LEGGE REGIONALE 3 GENNAIO 1985,N.1)	0,00	0,00	0,00	0,00	
4002	1	1	4	INDENNITA' DI PRESENZA E TRATTAMENTO DI MISSIONE SPETTANTE AI COMPONENTI IL COMITATO TECNICO REGIONALE DI CUI ALL'ART. 1 DELLA L. 07 AGOSTO 1971 N.685 (L.R. N. 39 DEL 02.08.82)	3.000,00	3.000,00	6.000,00	2.957,78	
4032	1	1	4	SPESE CORRENTI PER LA GESTIONE A STRALCIO EX ERSVA ART. 37 L.R. N. 1 DEL 19/1/2007.	0,00	0,00	0,00	0,00	
4034	2	1	1	SPESE DI INVESTIMENTO PER LA GESTIONE A STRALCIO EX ERSVA ART. 37 L.R. N. 1 DEL 19/1/2007.	0,00	0,00	0,00	0,00	
4064	1	10	4	INIZIATIVE A SOSTEGNO DELL'IMMAGINE DELLA CAMPANIA NEL MONDO.	0,00	0,00	0,00	0,00	
4136	2	10	4	INTERVENTI PER LA PROMOZIONE IN ITALIA E ALL'ESTERO DEI PRODOTTI DELL'ARTIGIANATO E DELLA PICCOLA E MEDIA IMPRESA (ART.19 LEGGE REGIONALE 4/5/1987, N.28)	0,00	0,00	0,00	0,00	
4168	2	10	4	CONTRIBUTI PER LA VALORIZZAZIONE DELLE LAVORAZIONI ARTIGIANE (L.R.5.4.93 N.18).	0,00	0,00	0,00	0,00	
4438	2	10	4	RIQUALIFICAZIONE ANTICHI POLI ARTIGIANI	0,00	0,00	0,00	0,00	
4440	2	10	4	SVILUPPO MARCHIO "CAMPANIA DESIGN"	0,00	0,00	0,00	0,00	

AMBITO

2 SVILUPPO ECONOMICO

FUNZIONE OBIETTIVO

67 ARTIGIANATO

BOLLETTINO UFFICIALE
della REGIONE CAMPANIA

152 PROMOZIONE E SOSTEGNO DELLE PRODUZIONI ARTIGIANE

n. 75 del 14 Novembre 2016

PARTE I

Atti della Regione

Pagamenti	Totale	Somme impegnate	Differenze		Residui passivi all' inizio dell' esercizio eliminati e riprodotti	Residui passivi da riportare		
In conto della competenza			Fra previsioni e impegni	Fra previsioni di cassa e pagamenti		Provenienti da precedenti esercizi	Di nuova formazione	Totale
0,00	0,00	0,00	0,00	0,00	0,00	0,00	0,00	0,00
0,00	2.957,78	0,00	3.000,00	3.042,22	- 42,22	0,00	0,00	0,00
0,00	0,00	0,00	0,00	0,00	0,00	0,00	0,00	0,00
0,00	0,00	0,00	0,00	0,00	0,00	0,00	0,00	0,00
0,00	0,00	0,00	0,00	0,00	0,00	0,00	0,00	0,00
0,00	0,00	0,00	0,00	0,00	0,00	0,00	0,00	0,00
0,00	0,00	0,00	0,00	0,00	0,00	0,00	0,00	0,00
0,00	0,00	0,00	0,00	0,00	0,00	0,00	0,00	0,00
0,00	0,00	0,00	0,00	0,00	0,00	0,00	0,00	0,00
0,00	0,00	0,00	0,00	0,00	0,00	0,00	0,00	0,00

Cap	Class.ne sec.il bilancio statale			Denominazione	Previsioni finali			Pagamenti	
	Tit.	Sez.	Cat.		Residui passivi all'inizio dell'esercizio	Di competenza	Di cassa	In conto dei residui	
4108	2	10	4	FONDO DI SVILUPPO PER LE IMPRESE (ART. 1, COMMA 76, L.R. N. 5 DEL 6 MAGGIO 2013).	0,00	200.000,00	200.000,00	0,00	

AMBITO

2 SVILUPPO ECONOMICO

FUNZIONE OBIETTIVO

67 ARTIGIANATO

BOLLETTINO UFFICIALE
della REGIONE CAMPANIA

153 INCENTIVI ALLE IMPRESE PER INVESTIMENTI
n. 75 del 14 Novembre 2016

PARTE I  Atti della Regione

Pagamenti	Totale	Somme impegnate	Differenze		Residui passivi all' inizio dell' esercizio eliminati e riprodotti	Residui passivi da riportare		
In conto della competenza			Fra previsioni e impegni	Fra previsioni di cassa e pagamenti		Provenienti da precedenti esercizi	Di nuova formazione	Totale
0,00	0,00	0,00	200.000,00	200.000,00	0,00	0,00	0,00	0,00

Cap	Class.ne sec.il bilancio statale			Denominazione	Previsioni finali			Pagamenti	
	Tit.	Sez.	Cat.		Residui passivi all'inizio dell'esercizio	Di competenza	Di cassa	In conto dei residui	
4039	1	10	6	CREAZIONE, SVILUPPO E CONSOLIDAMENTO DI RETI DI IMPRESE (ART. 1, COMMA 75, L.R. N. 5 DEL 6 MAGGIO 2013).	0,00	200.000,00	200.000,00	0,00	
4056	1	10	5	RIMBORSI DOVUTI ALLE CAMERE DI COMMERCIO DELLA REGIONE DERIVANTI DALLA TENUTA DEGLI ALBI DELLE IMPRESE ARTIGIANE E DAL FUNZIONAMENTO DELLE COMMISSIONI PROVINCIALI PER L'ARTIGIANATO AI SENSI DELLA LEGGE 8.8.85, N.443 E DELLA L.R. 28.2.87, N.11, NONCHE' CONVENZIONI DEL 3/11/94.	1.451.390,67	705.864,82	2.157.255,49	0,00	
4112	1	10	4	SPESA PER LA TENUTA DEGLI ALBI DELLE IMPRESE ARTIGIANE E PER L'ELEZIONE,IL FUNZIONAMENTO E L'ATTIVITA' DELLE COMMISSIONI PROVINCIALI E REGIONALI PER L'ARTIGIANATO (LEGGE REGIONALE 28.2.87, N. 11).	80.000,00	86.039,97	166.039,97	0,00	

AMBITO

2 SVILUPPO ECONOMICO

FUNZIONE OBIETTIVO

67 ARTIGIANATO

BOLLETTINO UFFICIALE
della REGIONE CAMPANIA154 NORMATIVA DI SETTORE E SERVIZI GENERALI
n. 75 del 14 Novembre 2016PARTE I  Atti della Regione

Pagamenti	Totale	Somme impegnate	Differenze		Residui passivi all' inizio dell' esercizio eliminati e riprodotti	Residui passivi da riportare		
In conto della competenza			Fra previsioni e impegni	Fra previsioni di cassa e pagamenti		Provenienti da precedenti esercizi	Di nuova formazione	Totale
0,00	0,00	200.000,00	0,00	200.000,00	0,00	0,00	200.000,00	200.000,00
0,00	0,00	0,00	705.864,82	2.157.255,49	- 740.259,97	711.130,70	0,00	711.130,70
0,00	0,00	0,00	86.039,97	166.039,97	- 71.840,54	8.159,46	0,00	8.159,46

Cap	Class.ne sec.il bilancio statale			Denominazione	Previsioni finali			Pagamenti	
	Tit.	Sez.	Cat.		Residui passivi all'inizio dell'esercizio	Di competenza	Di cassa	In conto dei residui	
4050	2	10	4	FONDO NAZIONALE PER L'ARTIGIANATO. SPESE PER LE FINALITA' DI CUI AL TITOLO 1, 2, 3 DELLA L.R.4.5.87, N.28 (ART.3 D.L. 31/8/87 CONVERTITO IN L.3.10.87, N.399)	0,00	0,00	0,00	0,00	

AMBITO

2 SVILUPPO ECONOMICO

FUNZIONE OBIETTIVO

67 ARTIGIANATO

BOLLETTINO UFFICIALE
della REGIONE CAMPANIA

155 FONDO NAZIONALE PER L'ARTIGIANATO
n. 75 del 14 Novembre 2016

PARTE I  Atti della Regione

Pagamenti	Totale	Somme impegnate	Differenze		Residui passivi all' inizio dell' esercizio eliminati e riprodotti	Residui passivi da riportare		
In conto della competenza			Fra previsioni e impegni	Fra previsioni di cassa e pagamenti		Provenienti da precedenti esercizi	Di nuova formazione	Totale
0,00	0,00	0,00	0,00	0,00	0,00	0,00	0,00	0,00

Cap	Class.ne sec.il bilancio statale			Denominazione	Previsioni finali			Pagamenti	
	Tit.	Sez.	Cat.		Residui passivi all'inizio dell'esercizio	Di competenza	Di cassa	In conto dei residui	
844	1	10	4	REDAZIONE E AGGIORNAMENTO DEL PIANO REGIONALE DELLE ATTIVITA' ESTRATTIVE E SPESE CONNESSE ALL'APPLICAZIONE DELL'ARTICOLO 2 DELLA L.R. 13/12/85, N. 54 E SS.MM.II., NONCHE' SPESE PER IL FUNZIONAMENTO DELLA COMMISSIONE DI CUI ALLA L.R. N.13/83.	20.000,00	96.342,22	116.342,22	7.372,54	
1099	2	10	4	RISTORO ONERI DI CONVENZIONE AI COMUNI (ART. 18, COMMA 5, DELLA L.R. 54/85 E SS.MM.II.)	0,00	10.000,00	10.000,00	0,00	
1100	1	10	2	SOMME SPETTANTI AGLI AGENTI SCOPRITORI PER LE SANZIONI AMMINISTRATIVE PECUNARIE DERIVANTI DALL'APPLICAZIONE DELLA NORMATIVA REGIONALE IN MATERIA MINERARIA (ART. 17 DELLA L.R. 13/1983).	0,00	10.000,00	10.000,00	0,00	
1109	2	10	1	LAVORI DI RECUPERO E RICOMPOSIZIONE AMBIENTALE - REDAZIONE DEL PROGETTO UNITARIO DI GESTIONE DEL COMPARTO SE LO STESSO NON E' REDATTO DAI TITOLARI DI ATTIVITA' ESTRATTIVA - (ART. 19 L.R. N. 1/2008)	0,00	270.000,00	270.000,00	0,00	
1111	1	10	4	FINANZIAMENTO DELLE ATTIVITA' DI CONTROLLO DELL'ORGANO DI VIGILANZA IN MATERIA DI CAVE (ART. 19 L.R. N. 1/2008)	0,00	30.000,00	30.000,00	0,00	
1114	2	10	1	RECUPERO E RICOMPOSIZIONE AMBIENTALE DI CAVE PER INADEMPIENZE DA PARTE DEGLI IMPRENDITORI ESTRATTIVI AUTORIZZATI (ART. 18, COMMA 5; ART. 23, COMMA 4 E ART. 6 COMMA 4 DELLA L.R. 54/85 E SS.MM. E II.)	20.659,00	60.000,00	80.659,00	20.659,00	
1138	2	10	3	FINANZIAMENTI PER IL RECUPERO AMBIENTALE DI CAVE ABBANDONATE (ART. 32 L.R. 54/85 MODIFICATO ED INTEGRATO DALL'ART. 21 DELLA L.R. 17/95)	0,00	30.000,00	30.000,00	0,00	
4078	1	10	4	SPESE PER IL FINANZIAMENTO DEL PIANO REGIONALE DI SETTORE DELLE ACQUE MINERALI NATURALI E TERMALI, DI SORGENTE E DELLE PICCOLE UTILIZZAZIONI LOCALI - SPESE PER IL FINANZIAMENTO DI PROGRAMMI DI RICERCA TECNICO-SCIENTIFICI FINALIZZATI ALLA CONOSCENZA E TUTELA DELLA RISORSA IDROTERMOMINERALE (ART. 38, COMMI 1, 2, 4 DELLA L.R. 8/2008 E SS.MM.II.)	0,00	400.000,00	400.000,00	0,00	
4098	2	10	2	PARTECIPAZIONE E SOSTEGNO A MANIFESTAZIONI FIERISTICHE NAZIONALI ED INTERNAZIONALI INERENTI LE RISORSE IDROTERMOMINERALI (ART. 38 L.R. 8/2008 E SS.MM.II.)	0,00	0,00	0,00	0,00	
4099	2	10	4	MESSA IN SICUREZZA DEI POZZI MINERARI E AREE CIRCOSTANTI PER CESSAZIONE DI ATTIVITA' CON RECUPERO DELLE SPESE IN DANNO DEGLI IMPIANTI.	19.200,00	0,00	19.200,00	0,00	
4165	2	10	4	EROGAZIONE DI INCENTIVI PER RILIEVI GEOFISICI E PER ACCERTAMENTI MINERARI PER LO STOCCAGGIO DI GAS NATURALE AI SENSI DEL D.L.GS. N.164/2000.	0,00	0,00	0,00	0,00	

AMBITO

2 SVILUPPO ECONOMICO

FUNZIONE OBIETTIVO

68 RISORSE DEL SOTTOSUOLO

BOLLETTINO UFFICIALE
della REGIONE CAMPANIA156 PIANIFICAZIONE E GESTIONE ATTIVITA' ESTRATTIVE, TERMALI E RISORSE GEOTERMICHE
n. 75 del 14 Novembre 2016PARTE I  Atti della Regione

Pagamenti	Totale	Somme impegnate	Differenze		Residui passivi all' inizio dell' esercizio eliminati e riprodotti	Residui passivi da riportare		
In conto della competenza			Fra previsioni e impegni	Fra previsioni di cassa e pagamenti		Provenienti da precedenti esercizi	Di nuova formazione	Totale
0,00	7.372,54	0,00	96.342,22	108.969,68	0,00	12.627,46	0,00	12.627,46
0,00	0,00	0,00	10.000,00	10.000,00	0,00	0,00	0,00	0,00
0,00	0,00	0,00	10.000,00	10.000,00	0,00	0,00	0,00	0,00
0,00	0,00	0,00	270.000,00	270.000,00	0,00	0,00	0,00	0,00
0,00	0,00	0,00	30.000,00	30.000,00	0,00	0,00	0,00	0,00
0,00	20.659,00	0,00	60.000,00	60.000,00	0,00	0,00	0,00	0,00
0,00	0,00	0,00	30.000,00	30.000,00	0,00	0,00	0,00	0,00
0,00	0,00	0,00	400.000,00	400.000,00	0,00	0,00	0,00	0,00
0,00	0,00	0,00	0,00	0,00	0,00	0,00	0,00	0,00
0,00	0,00	0,00	0,00	19.200,00	0,00	19.200,00	0,00	19.200,00
0,00	0,00	0,00	0,00	0,00	0,00	0,00	0,00	0,00

Cap	Class.ne sec.il bilancio statale			Denominazione	Previsioni finali			Pagamenti	
	Tit.	Sez.	Cat.		Residui passivi all'inizio dell'esercizio	Di competenza	Di cassa	In conto dei residui	
4302	1	10	4	ONERI PER COMMISSIONI, ATTIVITA' OSSERVATORI E TAVOLI DI LAVORO - CONVENZIONI PER CONSULENZE, ANALISI, STUDI, RICERCHE, INFORMAZIONE, PROMOZIONE, PIANIFICAZIONE, PER COMMERCIALI E PMI	0,00	0,00	0,00	0,00	

AMBITO

2 SVILUPPO ECONOMICO

FUNZIONE OBIETTIVO

69 COMMERCIO

BOLLETTINO UFFICIALE
della REGIONE CAMPANIA

159 PROGRAMMAZIONE, LEGISLAZIONE COMMERCIALE E SERVIZI GENERALI

n. 75 del 14 Novembre 2016

PARTE I  Atti della Regione

Pagamenti	Totale	Somme impegnate	Differenze		Residui passivi all' inizio dell' esercizio eliminati e riprodotti	Residui passivi da riportare		
In conto della competenza			Fra previsioni e impegni	Fra previsioni di cassa e pagamenti		Provenienti da precedenti esercizi	Di nuova formazione	Totale
0,00	0,00	0,00	0,00	0,00	0,00	0,00	0,00	0,00

Cap	Class.ne sec.il bilancio statale			Denominazione	Previsioni finali			Pagamenti	
	Tit.	Sez.	Cat.		Residui passivi all'inizio dell'esercizio	Di competenza	Di cassa	In conto dei residui	
4312	1	1	4	ATTIVAZIONE DELLO SPORTELLLO DEL CONSUMATORE UTENTE (D.M. ATTIVITA' PRODUTTIVE DEL 17/11/2003).	0,00	0,00	0,00	0,00	
4330	1	10	4	ATTIVITA' TAVOLO DI LAVORO INTERVENTI A TUTELA CONSUMATORI/UTENTI	0,00	0,00	0,00	0,00	
4331	1	10	8	SPESE E RESTITUZIONI DI SOMME INDEBITAMENTE INTROTTATE PER SANZIONI AMMINISTRATIVE IN MATERIA DI COMMERCIO COMMIMATE AI SENSI DELLA LEGGE 689/81 E DELLA L.R. 13/83.	0,00	0,00	0,00	0,00	
4344	1	10	6	FINANZIAMENTI CONCESSI DAL MINISTERO DELLO SVILUPPO ECONOMICO AI SENSI DELL'ART. 148 DELLA LEGGE 23/12/2000, N. 388 PER LA REALIZZAZIONE DI INIZIATIVE A VANTAGGIO DEI CONSUMATORI. TRASFERIMENTI ALLE ASSOCIAZIONI DEI CONSUMATORI.	983.932,15	350.000,00	1.333.932,15	312.699,95	
4345	2	10	1	FINANZIAMENTI CONCESSI DAL MINISTERO DELLO SVILUPPO ECONOMICO AI SENSI DELL'ART. 148 DELLA LEGGE 23/12/2000, N. 388 PER LA REALIZZAZIONE DI INIZIATIVE A VANTAGGIO DEI CONSUMATORI. SPESE PER MACCHINARI E ATTREZZATURE.	0,00	45.000,00	45.000,00	0,00	
4358	1	10	4	FINANZIAMENTI CONCESSI DAL MINISTERO DELLO SVILUPPO ECONOMICO AI SENSI DELL'ART. 148 DELLA LEGGE 23/12/2000, N. 388 PER LA REALIZZAZIONE DI INIZIATIVE A VANTAGGIO DEI CONSUMATORI. SPESE PER PUBBLICITA'	0,00	49.000,00	49.000,00	0,00	
4360	1	10	4	FINANZIAMENTI CONCESSI DAL MINISTERO DELLO SVILUPPO ECONOMICO AI SENSI DELL'ART. 148 DELLA LEGGE 23/12/2000, N. 388 PER LA REALIZZAZIONE DI INIZIATIVE A VANTAGGIO DEI CONSUMATORI. SPESE PER CONSULENZE	0,00	486.000,00	486.000,00	0,00	
4364	1	10	4	FINANZIAMENTI CONCESSI DAL MINISTERO DELLO SVILUPPO ECONOMICO AI SENSI DELL'ART. 148 DELLA LEGGE 23/12/2000, N. 388 PER LA REALIZZAZIONE DI INIZIATIVE A VANTAGGIO DEI CONSUMATORI. SPESE GENERALI	0,00	70.000,00	70.000,00	0,00	
4367	1	10	6	SESSIONE PROGRAMMATICA DEL CONSIGLIO NAZIONALE DEI CONSUMATORI E DEGLI UTENTI (CNCU).	0,00	70.000,00	70.000,00	0,00	
4368	1	10	6	SESSIONE PROGRAMMATICA DEL CONSIGLIO NAZIONALE DEI CONSUMATORI E DEGLI UTENTI (CNCU): COFINANZIAMENTO REGIONALE PER LA CONTRIBUZIONE ALLE SPESE (ART. 1, COMMA 80, L. R. N. 5 DEL 6 MAGGIO 2013).	0,00	70.000,00	70.000,00	0,00	

AMBITO

2 SVILUPPO ECONOMICO

FUNZIONE OBIETTIVO

69 COMMERCIO

BOLLETTINO UFFICIALE
della REGIONE CAMPANIA

160 INFORMAZIONE ALL'UTENZA E TUTELA DEI CONSUMATORI

n. 75 del 14 Novembre 2016

PARTE I

Atti della Regione

Pagamenti	Totale	Somme impegnate	Differenze		Residui passivi all' inizio dell' esercizio eliminati e riprodotti	Residui passivi da riportare		
In conto della competenza			Fra previsioni e impegni	Fra previsioni di cassa e pagamenti		Provenienti da precedenti esercizi	Di nuova formazione	Totale
0,00	0,00	0,00	0,00	0,00	0,00	0,00	0,00	0,00
0,00	0,00	0,00	0,00	0,00	0,00	0,00	0,00	0,00
0,00	0,00	0,00	0,00	0,00	0,00	0,00	0,00	0,00
0,00	312.699,95	0,00	350.000,00	1.021.232,20	- 669.074,66	2.157,54	0,00	2.157,54
0,00	0,00	0,00	45.000,00	45.000,00	0,00	0,00	0,00	0,00
0,00	0,00	0,00	49.000,00	49.000,00	0,00	0,00	0,00	0,00
0,00	0,00	0,00	486.000,00	486.000,00	0,00	0,00	0,00	0,00
0,00	0,00	0,00	70.000,00	70.000,00	0,00	0,00	0,00	0,00
0,00	0,00	28.000,00	42.000,00	70.000,00	0,00	0,00	28.000,00	28.000,00
0,00	0,00	70.000,00	0,00	70.000,00	0,00	0,00	70.000,00	70.000,00



Cap	Class.ne sec.il bilancio statale				Denominazione	Previsioni finali			Pagamenti	
	Tit.	Sez.	Cat.			Residui passivi all'inizio dell'esercizio	Di competenza	Di cassa	In conto dei residui	
4300	1	10	5		INTERVENTI PER LA RIORGANIZZAZIONE DI MERCATI ALL'INGROSSO (L.R. 1/4/75 N. 13).	0,00	0,00	0,00	0,00	

AMBITO

2 SVILUPPO ECONOMICO

FUNZIONE OBIETTIVO

69 COMMERCIO

BOLLETTINO UFFICIALE
della REGIONE CAMPANIA161 VALORIZZAZIONE E RIQUALIFICAZIONE STRUTTURE MERCATALI E FIERISTICHE
n. 75 del 14 Novembre 2016PARTE I  Atti della Regione

Pagamenti	Totale	Somme impegnate	Differenze		Residui passivi all' inizio dell' esercizio eliminati e riprodotti	Residui passivi da riportare		
In conto della competenza			Fra previsioni e impegni	Fra previsioni di cassa e pagamenti		Provenienti da precedenti esercizi	Di nuova formazione	Totale
0,00	0,00	0,00	0,00	0,00	0,00	0,00	0,00	0,00

Cap	Class.ne sec.il bilancio statale			Denominazione	Previsioni finali			Pagamenti	
	Tit.	Sez.	Cat.		Residui passivi all'inizio dell'esercizio	Di competenza	Di cassa	In conto dei residui	
4028	1	10	6	ATTIVITA' DI SOSTEGNO A FAVORE DELLE IMPRESE	0,00	2.208.753,00	2.208.753,00	0,00	
4101	1	10	6	PROGRAMMA DI RILANCIO PER LE IMPRESE DANNEGGIATE DAL CROLLO DELL'EDIFICIO DELLA RIVIERA DI CHIAIA.	0,00	100.000,00	100.000,00	0,00	
4105	1	10	6	UFFICIO REGIONALE DEL DESK ITALIA - SPORTELLI ATTRAZIONE INVESTIMENTI ESTERI.	0,00	100.000,00	100.000,00	0,00	
4107	1	10	6	CAMERA REGIONALE DELLA MODA E DESIGN - L.R. 5/2013 ART.1, COMMA 68.	0,00	100.000,00	100.000,00	0,00	
4113	1	10	4	ASSESSORATO AA.PP. - PARTECIPAZIONE ALLE CONFERENZE STATO REGIONE E AGLI EVENTI ISTITUZIONALI.	0,00	10.000,00	10.000,00	0,00	
4328	2	10	4	CONCESSIONE ALLE IMPRESE DEL COMMERCIO DELLE AGEVOLAZIONI DI CUI ALL'ART. 2, COMMA 42, LEGGE 28/12/95 N. 549 - DELIBERA CIPE 8/8/96.	44.069,50	0,00	44.069,50	0,00	
4332	1	10	6	INTERVENTI FINANZIARI PER IL COMMERCIO CONNESSI AI BANDI REGIONALI DI ATTUAZIONE DELLA L.266/97 E DELLE DELIBERE CIPE 100/98 E 125/07	0,00	0,00	0,00	0,00	
4350	2	10	4	UTILIZZAZIONE QUOTA RESIDUA DEL FONDO DI GARANZIA A FAVORE DELLE PMI ED IMPRESE ARTIGIANE OPERANTI IN CAMPANIA A VALERE SULLE RISORSE FESR DEL QCS OBIETTIVO 1 ITALIA - SOTTOQUADRO CAMPANIA 1989 - 1993.	0,00	0,00	0,00	0,00	
4446	2	10	4	EROGAZIONE DI INCENTIVI A FAVORE DELLE IMPRESE DEL COMMERCIO IN ATTUAZIONE DLGS 31/3/98, N.112	0,00	0,00	0,00	0,00	
4494	2	10	4	EROGAZIONE DI INCENTIVI A FAVORE DELLE IMPRESE DEL COMMERCIO - SPESE DI VERIFICA E CONTROLLO IN LOCO DEGLI INVESTIMENTI FINALI DA PARTE DEI DIPENDENTI REGIONALI INCARICATI.	0,00	0,00	0,00	0,00	

AMBITO

2 SVILUPPO ECONOMICO

FUNZIONE OBIETTIVO

69 COMMERCIO

BOLLETTINO UFFICIALE
della REGIONE CAMPANIA

162 INCENTIVI ALLE IMPRESE

n. 75 del 14 Novembre 2016

PARTE I  Atti della Regione

Pagamenti	Totale	Somme impegnate	Differenze		Residui passivi all' inizio dell' esercizio eliminati e riprodotti	Residui passivi da riportare		
In conto della competenza			Fra previsioni e impegni	Fra previsioni di cassa e pagamenti		Provenienti da precedenti esercizi	Di nuova formazione	Totale
0,00	0,00	2.208.753,00	0,00	2.208.753,00	0,00	0,00	2.208.753,00	2.208.753,00
90.909,00	90.909,00	100.000,00	0,00	9.091,00	0,00	0,00	9.091,00	9.091,00
0,00	0,00	100.000,00	0,00	100.000,00	0,00	0,00	100.000,00	100.000,00
0,00	0,00	100.000,00	0,00	100.000,00	0,00	0,00	100.000,00	100.000,00
0,00	0,00	1.510,60	8.489,40	10.000,00	0,00	0,00	1.510,60	1.510,60
0,00	0,00	0,00	0,00	44.069,50	0,00	44.069,50	0,00	44.069,50
0,00	0,00	0,00	0,00	0,00	0,00	0,00	0,00	0,00
0,00	0,00	0,00	0,00	0,00	0,00	0,00	0,00	0,00
0,00	0,00	0,00	0,00	0,00	0,00	0,00	0,00	0,00
0,00	0,00	0,00	0,00	0,00	0,00	0,00	0,00	0,00

Cap	Class.ne sec.il bilancio statale			Denominazione	Previsioni finali			Pagamenti	
	Tit.	Sez.	Cat.		Residui passivi all'inizio dell'esercizio	Di competenza	Di cassa	In conto dei residui	
4318	2	10	1	ATTIVITA' DI COMUNICAZIONE, INFORMAZIONE, MONITORAGGIO DEGLI INTERVENTI.	0,00	0,00	0,00	0,00	
4320	2	10	4	FINANZIAMENTO DEGLI INTERVENTI REGIONALI A FAVORE DEI BALCANI EX AR.7 DELLA LEGGE N.84/2001 - PROGETTO RESET D.	0,00	0,00	0,00	0,00	
4322	2	10	4	INTERVENTI PER FAVORIRE L'ACCESSO AL CREDITO ALLE PICCOLE IMPRESE COMMERCIALI E DI SERVIZI. L.R. 4 APRILE 1995 N.9	0,00	0,00	0,00	0,00	
4329	2	10	4	CONTRIBUTI IN CONTO INTERESSI PER OPERAZIONI DI CREDITO DEGLI OPERATORI COMMERCIALI AL DETTAGLIO E ALL'INGROSSO DEL COMPARTO CARNI (ART.72 L.R.11/8/01, N.10).	0,00	0,00	0,00	0,00	
4448	2	10	4	CONTRIBUTI FINANZIARI AI CONSORZI EXPORT LEGGE 21/2/1989, N.83. INTERVENTI INTERNAZIONALIZZAZIONE PMI.	0,00	0,00	0,00	0,00	

AMBITO

2 SVILUPPO ECONOMICO

FUNZIONE OBIETTIVO

69 COMMERCIO

BOLLETTINO UFFICIALE
della REGIONE CAMPANIA

163 INTERVENTI RIVOLTI AD AGEVOLARE L'ACCESSO AL CREDITO DELLE IMPRESE

n. 75 del 14 Novembre 2016

PARTE I

 Atti della Regione

Pagamenti	Totale	Somme impegnate	Differenze		Residui passivi all' inizio dell' esercizio eliminati e riprodotti	Residui passivi da riportare		
In conto della competenza			Fra previsioni e impegni	Fra previsioni di cassa e pagamenti		Provenienti da precedenti esercizi	Di nuova formazione	Totale
0,00	0,00	0,00	0,00	0,00	0,00	0,00	0,00	0,00
0,00	0,00	0,00	0,00	0,00	0,00	0,00	0,00	0,00
0,00	0,00	0,00	0,00	0,00	0,00	0,00	0,00	0,00
0,00	0,00	0,00	0,00	0,00	0,00	0,00	0,00	0,00
0,00	0,00	0,00	0,00	0,00	0,00	0,00	0,00	0,00

Cap	Class.ne sec.il bilancio statale			Denominazione	Previsioni finali			Pagamenti	
	Tit.	Sez.	Cat.		Residui passivi all'inizio dell'esercizio	Di competenza	Di cassa	In conto dei residui	
4308	2	10	3	INTERVENTI FINANZIARI PER LA RAZIONALIZZAZIONE DEL SETTORE DISTRIBUTIVO E SVILUPPO DELL'ASSOCIAZIONISMO ECONOMICO TRA OPERATORI COMMERCIALI (L.R. 4/5/81 N. 34, L.R.15/97)	0,00	0,00	0,00	0,00	
4310	2	10	2	QUOTA ASSOCIATIVA IDIMER	0,00	0,00	0,00	0,00	
4314	2	10	4	PROVVIDENZE E SOVVENZIONI ALLE ASSOCIAZIONI DELLE PICCOLE E MEDIE IMPRESE COMMERCIALI DEL TURISMO E DEI SERVIZI (L.R. 29 MAGGIO 1980 N. 49).	0,00	0,00	0,00	0,00	
4315	1	10	4	PROMOZIONE, ANALISI E DIVULGAZIONE DEI RISULTATI	0,00	0,00	0,00	0,00	
4442	1	10	6	SOVVENZIONI A FAVORE DGLI ISTITUTI DI PATRONATO EMANAZIONE DIRETTA DELLE ASSOCIAZIONI E DELLE IMPRESE DEL SETTORE COMMERCIO, TURISMO, SERVIZI (ART. 5 L.R. 49/80)	0,00	0,00	0,00	0,00	

AMBITO

2 SVILUPPO ECONOMICO

FUNZIONE OBIETTIVO

69 COMMERCIO

BOLLETTINO UFFICIALE
della REGIONE CAMPANIA

164 PROMOZIONE DELL'ASSOCIAZIONISMO
DISTRIBUZIONE

14 Novembre 2016

RAZIONALIZZAZIONE DELLA RETE

PARTE I



Atti della Regione

Pagamenti	Totale	Somme impegnate	Differenze		Residui passivi all' inizio dell' esercizio eliminati e riprodotti	Residui passivi da riportare		
In conto della competenza			Fra previsioni e impegni	Fra previsioni di cassa e pagamenti		Provenienti da precedenti esercizi	Di nuova formazione	Totale
0,00	0,00	0,00	0,00	0,00	0,00	0,00	0,00	0,00
0,00	0,00	0,00	0,00	0,00	0,00	0,00	0,00	0,00
0,00	0,00	0,00	0,00	0,00	0,00	0,00	0,00	0,00
0,00	0,00	0,00	0,00	0,00	0,00	0,00	0,00	0,00
0,00	0,00	0,00	0,00	0,00	0,00	0,00	0,00	0,00

Cap	Class.ne sec.il bilancio statale			Denominazione	Previsioni finali			Pagamenti	
	Tit.	Sez.	Cat.		Residui passivi all'inizio dell'esercizio	Di competenza	Di cassa	In conto dei residui	
4324	2	10	4	PARTECIPAZIONE A MANIFESTAZIONI FIERISTICHE NAZIONALI ED ESTERE (LETT. B, COMMA 2, ART. 9, L.R. N. 11/1995).	0,00	0,00	0,00	0,00	
4326	2	10	3	CONCESSIONE ALLE PMI COMMERCIALI DELLE AGEVOLAZIONI DI CUI ALL'ART.74 DELLA LEGGE 289/2002. PROGRAMMI REGIONALI DI INVESTIMENTO PER LA RIQUALIFICAZIONE ED IL POTENZIAMENTO DEI SISTEMI ED APPARATI DI SICUREZZA.	0,00	0,00	0,00	0,00	
4342	2	10	4	CONTRIBUTI FINANZIARI AI CONSORZI EXPORT (LEGGE 83/89)	0,00	0,00	0,00	0,00	
4352	1	10	4	ATTIVITA' DEL PROGETTO ITACA "COLLETTIVITA' ITALO-CANADESI PER L'INTERNAZIONALIZZAZIONE DEI DSITRETTI".	0,00	0,00	0,00	0,00	
4356	1	10	4	ATTIVITA' DEL PROGETTO A.G.I.R.E. - ATTIVAZIONE DI GEMELLAGGI PER L'INTERNAZIONALIZZAZIONE REGIONALE DI ESPERIENZE DI SUCCESSO.	0,00	0,00	0,00	0,00	

AMBITO

2 SVILUPPO ECONOMICO

FUNZIONE OBIETTIVO

69 COMMERCIO

BOLLETTINO UFFICIALE
della REGIONE CAMPANIA

E

165 SVILUPPO DELLA FUNZIONE COMMERCIALE DELLE PMI

n. 75 del 14 Novembre 2016

PARTE I

 Atti della Regione

Pagamenti	Totale	Somme impegnate	Differenze		Residui passivi all' inizio dell' esercizio eliminati e riprodotti	Residui passivi da riportare		
In conto della competenza			Fra previsioni e impegni	Fra previsioni di cassa e pagamenti		Provenienti da precedenti esercizi	Di nuova formazione	Totale
0,00	0,00	0,00	0,00	0,00	0,00	0,00	0,00	0,00
0,00	0,00	0,00	0,00	0,00	0,00	0,00	0,00	0,00
0,00	0,00	0,00	0,00	0,00	0,00	0,00	0,00	0,00
0,00	0,00	0,00	0,00	0,00	0,00	0,00	0,00	0,00
0,00	0,00	0,00	0,00	0,00	0,00	0,00	0,00	0,00

Cap	Class.ne sec.il bilancio statale			Denominazione	Previsioni finali			Pagamenti	
	Tit.	Sez.	Cat.		Residui passivi all'inizio dell'esercizio	Di competenza	Di cassa	In conto dei residui	
4316	2	10	4	INTERVENTI PER LA RICOSTRUZIONE DEGLI IMMOBILI E DELLE ATTREZZATURE COMMERCIALI DANNEGGIATE DAGLI EVENTI SISMICI DEL 23 NOVEMBRE 1980 E DEL 14 FEBBRAIO 1981 (ARTICOLO 22 LEGGE 14 MAGGIO 1981 N.219).	0,00	0,00	0,00	0,00	

AMBITO

2 SVILUPPO ECONOMICO

FUNZIONE OBIETTIVO

69 COMMERCIO

BOLLETTINO UFFICIALE
della REGIONE CAMPANIA166 PROVVIDENZE PER CALAMITA' NATURALI
n. 75 del 14 Novembre 2016PARTE I  Atti della Regione

Pagamenti	Totale	Somme impegnate	Differenze		Residui passivi all' inizio dell' esercizio eliminati e riprodotti	Residui passivi da riportare		
In conto della competenza			Fra previsioni e impegni	Fra previsioni di cassa e pagamenti		Provenienti da precedenti esercizi	Di nuova formazione	Totale
0,00	0,00	0,00	0,00	0,00	0,00	0,00	0,00	0,00

Cap	Class.ne sec.il bilancio statale			Denominazione	Previsioni finali			Pagamenti In conto dei residui	
	Tit.	Sez.	Cat.		Residui passivi all'inizio dell'esercizio	Di competenza	Di cassa		
1215	1	10	4	PROGRAMMA DI RAFFORZAMENTO PER IL SUPPORTO TECNICO SPECIALISTICO A SOSTEGNO DEL SERVIZIO FITOSANITARIO REGIONALE E SPESE PER I COMPITI DI ISTITUTO DEGLI ISPETTORI FITOSANITARI (D.LVO 19/08/2005 N. 214)	1.322.056,37	150.000,00	1.472.056,37	281.421,24	
1219	1	1	4	SPESE A SOSTEGNO DEL SERVIZIO FITOSANITARIO REGIONALE (D.LVO 19/08/2005 N. 214).	0,00	200.000,00	200.000,00	0,00	
1221	1	10	5	SPESE A SOSTEGNO DEL SERVIZIO FITOSANITARIO REGIONALE (D.LVO 19/08/2005 N. 214). ATTIVITA' SPECIALISTICA CON ENTI CENTRALI DELLO STATO.	0,00	0,00	0,00	0,00	
1223	1	1	5	SPESE A SOSTEGNO DEL SERVIZIO FITOSANITARIO REGIONALE (D.LVO 19/08/2005 N. 214). ATTIVITA' SPECIALISTICA CON LE AMMINISTRAZIONI LOCALI.	0,00	50.000,00	50.000,00	0,00	
1517	2	10	1	SPESE PER IL MIGLIORAMENTO E POTENZIAMENTO DEL SERVIZIO FITOSANITARIO REGIONALE PER LE FINALITA' PREVISTE DAL D.LGS. 19 AGOSTO 2005 N. 214.	67.719,57	0,00	67.719,57	17.661,16	
3014	1	10	4	SPESE PER SERVIZI TECNICI DI SUPPORTO ALLE ATTIVITA' DI SPERIMENTAZIONE, INFORMAZIONE E CONSULENZA IN AGRICOLTURA E MIGLIORAMENTO DELLA QUALITA' DEI SERVIZI OFFERTI (L.R. 3.1.85, N. 7, ARTT. 6, 11 E 18).	0,00	0,00	0,00	0,00	
3015	1	10	4	SPESE PER SERVIZI TECNICI DI SUPPORTO ALLE ATTIVITA' DI SPERIMENTAZIONE, INFORMAZIONE E CONSULENZA IN AGRICOLTURA E MIGLIORAMENTO DELLA QUALITA' DEI SERVIZI OFFERTI (L.R. 3.1.85, N. 7, ARTT. 6, 11 E 18). RISORSE VINCOLATE.	0,00	0,00	0,00	0,00	
3016	1	10	6	SPESE PER IL FUNZIONAMENTO DEL CONSORZIO PER LA SPERIMENTAZIONE, DIVULGAZIONE ED APPLICAZIONE DI BIOTECNICHE INNOVATIVE (CONSDAB).	0,00	0,00	0,00	0,00	
3502	2	10	4	AJUTI PER LA TUTELA E LA VALORIZZAZIONE DELLE BIODIVERSITA' E DELLE RISORSE GENETICHE (DECRETO L.GVO 30/4/98 N. 173, ART. 10 COMMA 4, LEGGE N. 449/97).	30.000,00	0,00	30.000,00	0,00	
3506	1	10	4	SPESE PER L'ATTUAZIONE DEL PROGETTO AGRITRASFER-IN-SUD - CONSIGLIO RICERCA APPLICATA.	45.849,63	0,00	45.849,63	5.298,21	
3534	2	10	2	SPESE PER L'ATTUAZIONE DEL PROGETTO LIFE ENVIRONMENT POLICY AND GOVERNANCE - LIFE08 ENV/IT/000408	342.764,00	0,00	342.764,00	47.177,90	
3536	2	1	3	SPESE PER LE ATTIVITA' DI RICERCA E SPERIMENTAZIONE, SOSTEGNO DEL COMPARTO AGROALIMENTARE, INTERVENTI DI INFORMAZIONE, CONSULENZA E DI ASSISTENZA TECNICA IN AGRICOLTURA (L.R. 3/1/85 N. 7, L.R. 4/7/91, N. 11).	0,00	33.719,78	33.719,78	0,00	
3538	2	10	4	SPESE PER LA RICERCA E SPERIMENTAZIONE, SERVIZI SPECIALISTICI, ASSISTENZA TECNICA (L.R. 3/1/85 N. 7, L.R. 4/7/91, N. 11).	0,00	28.902,67	28.902,67	0,00	
3540	2	10	1	SPESE PER L'ACQUISTO DI ATTREZZATURE IN ATTUAZIONE DEL PROGRAMMA DI RAFFORZAMENTO DELLE INFRASTRUTTURE DI ISPEZIONE PERI CONTROLLI FITOSANITARI (DECISIONE DELLA COMMISSIONE 2004/331/CE DEL 5/4/2004).	0,00	0,00	0,00	0,00	
3542	1	10	4	SPESE PER LABORATORIO FITOPATOLOGICO REGIONALE E DELLE SUE PERTINENZE. D. LGS. 536/92.	56.767,97	0,00	56.767,97	55.167,14	
3544	2	10	2	FINANZIAMENTO AL LABORATORIO FITOPATOLOGICO REGIONALE E DELLE SUE PERTINENZE (D.LGS N. 536/92).	11.286,40	0,00	11.286,40	0,00	
3546	1	10	4	SVOLGIMENTO STUDI, RILEVAZIONI, INDAGINI STATISTICHE E RILEVAZIONI DI MERCATO CORRELATI ALLA L.R. 7/85 ED ALL'ART. 57, L.R. 42/82.	874.378,18	24.596,25	898.974,43	615.156,64	
3547	1	10	4	SVOLGIMENTO STUDI, RILEVAZIONI, INDAGINI E RILEVAZIONI DI MERCATO CORRELATI ALLA L.R. 7/85 ED ALL'ART. 57, L.R. 42/82.	0,00	0,00	0,00	0,00	
3550	2	10	2	ATTIVITA' DI RICERCA E SPERIMENTAZIONE A CARATTERE REGIONALE, INFORMAZIONE, ASSISTENZA TECNICA IN AGRICOLTURA (L.R. 3.1.85 N. 7, L.R. 4.7.91, N. 11)	43.750,00	0,00	43.750,00	41.894,69	
3551	2	10	3	ATTIVITA' DI RICERCA E SPERIMENTAZIONE A CARATTERE REGIONALE, INTERVENTI A SOSTEGNO DEL COMPARTO AGROALIMENTARE, A CARATTERE REGIONALE, INTERVENTI A CARATTERE TERRITORIALE, INFORMAZIONE, CONSULENZA E IN GENERE DI ASSISTENZA TECNICA IN AGRICOLTURA (L.R. 3/1/85 N. 7, L.R. 4/7/91, N. 11).	2.802.102,67	1.341.314,51	4.143.417,18	432.131,93	
3554	2	10	4	FINANZIAMENTO AZIENDE AGRICOLE SPERIMENTALI.	0,00	0,00	0,00	0,00	
3555	1	10	4	GESTIONE AZIENDE AGRICOLE SPERIMENTALI E CENTRI REGIONALI DI SPERIMENTAZIONE (L.R. 4/7/91, N. 11, ALL. A)	208.920,48	192.684,43	401.604,91	58.535,44	
3556	2	10	4	INTERVENTI PER IL SOSTEGNO DELLA RICERCA E DELLA SPERIMENTAZIONE IN CAMPO AGROFORESTALE ED AGROALIMENTARE - (L.R. 03/01/1985 N. 7 L.R. 04/07/1991, N.11)	804.456,78	0,00	804.456,78	230.390,85	
3557	1	10	4	SPESE PER LE ATTIVITA' SVOLTE PRESSO L'AZIENDA AGRICOLA SPERIMENTALE REGIONALE "IMPROSTA" - EBOLI (ART.52, COMMA 2, L.R. 27 GENNAIO 2012, N.1)	0,00	0,00	0,00	0,00	

AMBITO

2 SVILUPPO ECONOMICO

FUNZIONE OBIETTIVO

76 SPERIMENTAZIONE INFORMAZIONE RICERCA E CONSULENZA IN AGRICOLTURA

BOLLETTINO UFFICIALE
della REGIONE CAMPANIA181 SPERIMENTAZIONE, INFORMAZIONE CONSULENZA ASSISTENZA TECNICA LOTTA
FITOPATOGENICA E ZOOPTOSANITARI

PARTE I

Atti della Regione

Pagamenti	Totale	Somme impegnate	Differenze		Residui passivi all' inizio dell' esercizio eliminati e riprodotti	Residui passivi da riportare		
In conto della competenza			Fra previsioni e impegni	Fra previsioni di cassa e pagamenti		Provenienti da precedenti esercizi	Di nuova formazione	Totale
1.183,03	282.604,27	150.000,00	0,00	1.189.452,10	- 1.003.382,57	37.252,56	148.816,97	186.069,53
24.470,00	24.470,00	73.318,44	126.681,56	175.530,00	0,00	0,00	48.848,44	48.848,44
0,00	0,00	0,00	0,00	0,00	0,00	0,00	0,00	0,00
0,00	0,00	0,00	50.000,00	50.000,00	0,00	0,00	0,00	0,00
0,00	17.661,16	0,00	0,00	50.058,41	- 49.921,91	136,50	0,00	136,50
0,00	0,00	0,00	0,00	0,00	0,00	0,00	0,00	0,00
0,00	0,00	0,00	0,00	0,00	0,00	0,00	0,00	0,00
0,00	0,00	0,00	0,00	0,00	0,00	0,00	0,00	0,00
0,00	0,00	0,00	0,00	30.000,00	- 30.000,00	0,00	0,00	0,00
0,00	5.298,21	0,00	0,00	40.551,42	- 23.772,50	16.778,92	0,00	16.778,92
0,00	47.177,90	0,00	0,00	295.586,10	0,00	295.586,10	0,00	295.586,10
10.329,12	10.329,12	10.329,12	23.390,66	23.390,66	0,00	0,00	0,00	0,00
0,00	0,00	0,00	28.902,67	28.902,67	0,00	0,00	0,00	0,00
0,00	0,00	0,00	0,00	0,00	0,00	0,00	0,00	0,00
0,00	55.167,14	0,00	0,00	1.600,83	- 1.600,83	0,00	0,00	0,00
0,00	0,00	0,00	0,00	11.286,40	- 11.286,40	0,00	0,00	0,00
0,00	615.156,64	22.383,80	2.212,45	283.817,79	- 202.151,49	57.070,05	22.383,80	79.453,85
0,00	0,00	0,00	0,00	0,00	0,00	0,00	0,00	0,00
0,00	41.894,69	0,00	0,00	1.855,31	- 1.855,31	0,00	0,00	0,00
49.994,78	482.126,71	1.321.092,65	20.221,86	3.661.290,47	- 1.979.948,70	390.022,04	1.271.097,87	1.661.119,91
0,00	0,00	0,00	0,00	0,00	0,00	0,00	0,00	0,00
81.799,54	140.334,98	192.684,43	0,00	261.269,93	- 113.385,04	37.000,00	110.884,89	147.884,89
0,00	230.390,85	0,00	0,00	574.065,93	- 574.065,93	0,00	0,00	0,00
0,00	0,00	0,00	0,00	0,00	0,00	0,00	0,00	0,00

Cap	Class.ne sec.il bilancio statale			Denominazione	Previsioni finali			Pagamenti In conto dei residui	
	Tit.	Sez.	Cat.		Residui passivi all'inizio dell'esercizio	Di competenza	Di cassa		
3558	2	10	4	GESTIONE AZIENDE AGRICOLE SPERIMENTALI E CENTRI REGIONALI DI SPERIMENTAZIONE (L.R. 4/7/91 N. 11 ALL. A)	299.722,90	963.422,17	1.263.145,07	138.039,06	
3559	2	10	3	ATTUAZIONE DI PROGRAMMI DI PROMOZIONE E DI SVILUPPO DELL'AGRICOLTURA BIOLOGICA (ART. 123, LEGGE 23/12/2000, N. 388).	202.012,71	0,00	202.012,71	34.086,25	
3561	2	10	4	SPESE PER LA PROMOZIONE E LO SVILUPPO DELL'AGRICOLTURA BIOLOGICA.	0,00	0,00	0,00	0,00	
3564	1	10	4	PROGRAMMA OPERATIVO MULTIREGIONALE (POM) ATTIVITA' DI SOSTEGNO AI SERVIZI DI SVILUPPO PER L'AGRICOLTURA - MISURA 2 - INNOVAZIONI TECNOLOGICHE E TRASFERIMENTO DEI RISULTATI DI RICERCA	0,00	0,00	0,00	0,00	
3566	2	10	2	SPESE DI INVESTIMENTO PER LO SVOLGIMENTO DI PROGETTI E PROGRAMMI FINANZIATI DALL'UNIONE EUROPEA	0,00	69.829,00	69.829,00	0,00	
3568	1	10	4	SPESE CORRENTI PER LO SVOLGIMENTO DI PROGETTI E PROGRAMMI FINANZIATI DALL'UNIONE EUROPEA	0,00	5.000,00	5.000,00	0,00	
3582	1	10	5	SPESA PER L'AGGIORNAMENTO DEI TECNICI OPERANTI IN AGRICOLTURA (DELIBERAZIONE CONSIGLIO REGIONALE N. 47/2 DEL 28.07.1998)(RISORSE PROPRIE)	0,00	0,00	0,00	0,00	
3583	1	10	4	SPESA PER L'AGGIORNAMENTO DEI TECNICI OPERANTI IN AGRICOLTURA (DELIB. CONS. REG.LE N. 47/2 DEL 28/7/88). QUOTA STATO	0,00	0,00	0,00	0,00	
3826	1	10	4	PROMOZIONE DELL'AGRICOLTURA A BASSO IMPATTO AMBIENTALE (REG. CE 1698/2005 E REG. CE 1783/2003).	50.000,00	0,00	50.000,00	0,00	

AMBITO

2 SVILUPPO ECONOMICO

FUNZIONE OBIETTIVO

76 SPERIMENTAZIONE INFORMAZIONE RICERCA E CONSULENZA IN AGRICOLTURA

BOLLETTINO UFFICIALE
della REGIONE CAMPANIA

181 SPERIMENTAZIONE, INFORMAZIONE CONSULENZA ASSISTENZA TECNICA LOTTA
FITOPATOGENI E CONTROINFEZIONI SANITARI

PARTE I

Atti della Regione

Pagamenti In conto della competenza	Totale	Somme impegnate	Differenze		Residui passivi all' inizio dell' esercizio eliminati e riprodotti	Residui passivi da riportare		
			Fra previsioni e impegni	Fra previsioni di cassa e pagamenti		Provenienti da precedenti esercizi	Di nuova formazione	Totale
0,00	138.039,06	963.422,17	0,00	1.125.106,01	- 4.445,84	157.238,00	963.422,17	1.120.660,17
0,00	34.086,25	0,00	0,00	167.926,46	- 167.926,46	0,00	0,00	0,00
0,00	0,00	0,00	0,00	0,00	0,00	0,00	0,00	0,00
0,00	0,00	0,00	0,00	0,00	0,00	0,00	0,00	0,00
0,00	0,00	37.057,80	32.771,20	69.829,00	0,00	0,00	37.057,80	37.057,80
0,00	0,00	1.500,00	3.500,00	5.000,00	0,00	0,00	1.500,00	1.500,00
0,00	0,00	0,00	0,00	0,00	0,00	0,00	0,00	0,00
0,00	0,00	0,00	0,00	0,00	0,00	0,00	0,00	0,00
0,00	0,00	0,00	0,00	50.000,00	- 44.245,94	5.754,06	0,00	5.754,06

Cap	Class.ne sec.il bilancio statale			Denominazione	Previsioni finali			Pagamenti	
	Tit.	Sez.	Cat.		Residui passivi all'inizio dell'esercizio	Di competenza	Di cassa	In conto dei residui	
3214	2	10	4	SPESE CONNESSE AL MIGLIORAMENTO GENETICO DEL BESTIAME (D.L.VO N. 143/97 - D.P.C.M. 11 MAGGIO 2001).	707.895,16	705.039,70	1.412.934,86	705.033,64	
3228	2	10	4	ATTUAZIONE INTERVENTI STRUTTURALI E DI PREVENZIONE NEGLI ALLEVAMENTI OVINI COLPITI DALL'INFEZIONE LINGUA BLU (ART. 129, L. 388/2000).	0,00	0,00	0,00	0,00	

AMBITO

2 SVILUPPO ECONOMICO

FUNZIONE OBIETTIVO

76 SPERIMENTAZIONE INFORMAZIONE RICERCA E CONSULENZA IN AGRICOLTURA

BOLLETTINO UFFICIALE
della REGIONE CAMPANIA

182 MIGLIORAMENTO GENETICO DEL BESTIAME INTERVENTI NEGLI ALLEVAMENTI OVINI

n. 75 del 14 Novembre 2016

PARTE I

 Atti della Regione

Pagamenti	Totale	Somme impegnate	Differenze		Residui passivi all' inizio dell' esercizio eliminati e riprodotti	Residui passivi da riportare		
In conto della competenza			Fra previsioni e impegni	Fra previsioni di cassa e pagamenti		Provenienti da precedenti esercizi	Di nuova formazione	Totale
508.653,12	1.213.686,76	508.653,12	196.386,58	199.248,10	0,00	2.861,52	0,00	2.861,52
0,00	0,00	0,00	0,00	0,00	0,00	0,00	0,00	0,00

Cap	Class.ne sec.il bilancio statale			Denominazione	Previsioni finali			Pagamenti In conto dei residui	
	Tit.	Sez.	Cat.		Residui passivi all'inizio dell'esercizio	Di competenza	Di cassa		
3226	2	10	4	PROMOZIONE DELLA CARNE CAMPANA.	31.734,49	0,00	31.734,49	7.529,19	
3322	2	10	1	SPESE PER LE ATTIVITA' DI ORIENTAMENTO DEI CONSUMI ED AZIONI DI INFORMAZIONE - REG. CE N. 814 DEL 17/04/2000	218.963,50	0,00	218.963,50	48.003,40	
3326	1	10	4	SPESE CONNESSE ALLA GESTIONE DELLE ATTIVITA' DI ORIENTAMENTO DEI CONSUMI ED AZIONI DI INFORMAZIONE - REG. CE N. 814 DEL 17/04/2000	11.054,74	0,00	11.054,74	2.395,58	
3356	1	10	4	CONCORSO NAZIONALE DEGLI OLI D.O.P.	0,00	0,00	0,00	0,00	
3358	2	10	4	INTERVENTI NEL SETTORE AGROALIMENTARE CAMPANO AI FINI DELLA SICUREZZA ALIMENTARE.	0,00	0,00	0,00	0,00	
3360	1	10	4	PROMOZIONE E VALORIZZAZIONE DELL'AGRICOLTURA INTEGRATA IN CAMPANIA. L.R. N. 9/2006	0,00	0,00	0,00	0,00	
3503	2	10	1	ISTITUZIONE DELLA ENOTECA REGIONALE DI TAURASI (ART. 3 L.R. N. 8 DEL 12/11/2004)	0,00	0,00	0,00	0,00	
3504	2	10	1	REALIZZAZIONE ENOTECA REGIONALE (L.R. N. 15 DEL 26/07/2002 - DGR N. 497 DEL 31/03/2004).	3.150.000,00	0,00	3.150.000,00	735.777,73	
3594	2	10	4	INTERVENTI DI VALORIZZAZIONE TIPICITA' PRODOTTI AGRICOLI, ATTIVITA' DI SICUREZZA ALIMENTARE, TUTELA, MARKETING DEI PRODOTTI ZOOTECNICI, AGRICOLI, DELLA PESCA E DELLE AREE DI PRODUZIONE DELLA CAMPANIA, AZIONI PROMOZIONALI PER L'ADESIONE AI PROGRAMMI DI FINANZIAMENTO EUROPEI.	1.571.116,05	0,00	1.571.116,05	397.729,18	
3596	2	10	5	SPESE PER LA VALORIZZAZIONE TIPICITA' PRODOTTI AGRICOLI, DELLA PESCA E DELLE AREE DI PRODUZIONE DELLA CAMPANIA, SICUREZZA ALIMENTARE.	0,00	0,00	0,00	0,00	
3598	2	10	4	SPESE PER INTERVENTI SPECIALISTICI NEL CAMPO DELLA VALORIZZAZIONE E TIPICITA' PRODOTTI AGRICOLI, DELLA SICUREZZA ALIMENTARE, TUTELA, MARKETING DEI PRODOTTI ZOOTECNICI, AGRICOLI, DELLA PESCA.	0,00	0,00	0,00	0,00	

AMBITO

2 SVILUPPO ECONOMICO

FUNZIONE OBIETTIVO

76 SPERIMENTAZIONE INFORMAZIONE RICERCA E CONSULENZA IN AGRICOLTURA

BOLLETTINO UFFICIALE
della REGIONE CAMPANIA183 SICUREZZA ALIMENTARE PROMOZIONE E VALORIZZAZIONE TIPICITA' DEI PRODOTTI
DELLA CAMPANIA

n. 25 del 14 Novembre 2016

PARTE I

Atti della Regione

Pagamenti	Totale	Somme impegnate	Differenze		Residui passivi all' inizio dell' esercizio eliminati e riprodotti	Residui passivi da riportare		
In conto della competenza			Fra previsioni e impegni	Fra previsioni di cassa e pagamenti		Provenienti da precedenti esercizi	Di nuova formazione	Totale
0,00	7.529,19	0,00	0,00	24.205,30	- 20.244,29	3.961,01	0,00	3.961,01
0,00	48.003,40	0,00	0,00	170.960,10	0,00	170.960,10	0,00	170.960,10
0,00	2.395,58	0,00	0,00	8.659,16	- 6.228,48	2.430,68	0,00	2.430,68
0,00	0,00	0,00	0,00	0,00	0,00	0,00	0,00	0,00
0,00	0,00	0,00	0,00	0,00	0,00	0,00	0,00	0,00
0,00	0,00	0,00	0,00	0,00	0,00	0,00	0,00	0,00
0,00	0,00	0,00	0,00	0,00	0,00	0,00	0,00	0,00
0,00	0,00	0,00	0,00	0,00	0,00	0,00	0,00	0,00
0,00	735.777,73	0,00	0,00	2.414.222,27	0,00	2.414.222,27	0,00	2.414.222,27
0,00	397.729,18	0,00	0,00	1.173.386,87	- 873.234,48	300.152,39	0,00	300.152,39
0,00	0,00	0,00	0,00	0,00	0,00	0,00	0,00	0,00
0,00	0,00	0,00	0,00	0,00	0,00	0,00	0,00	0,00

Cap	Class.ne sec.il bilancio statale			Denominazione	Previsioni finali			Pagamenti	
	Tit.	Sez.	Cat.		Residui passivi all'inizio dell'esercizio	Di competenza	Di cassa	In conto dei residui	
3827	2	10	4	SPESE E CONTRIBUTI PER L'ATTUAZIONE DEI PROGRAMMI INTERREGIONALI (LEGGE 5/11/1996, N. 578, ART. 1)	2,80	1.014.216,64	2,80	0,00	
3828	2	10	4	PROGRAMMI INTERREGIONALI QUOTA NAZIONALE (L. 499/99) DM 51629 DEL 7/8/01	95.684,51	0,00	95.684,51	18.485,63	
3830	2	10	4	PROGRAMMI INTERREGIONALI - QUOTA REGIONALE (L. 499/99) DM 51629 DEL 7/8/01.	803,77	0,00	803,77	0,00	

AMBITO

2 SVILUPPO ECONOMICO

FUNZIONE OBIETTIVO

76 SPERIMENTAZIONE INFORMAZIONE RICERCA E CONSULENZA IN AGRICOLTURA

BOLLETTINO UFFICIALE
della REGIONE CAMPANIA

184 ATTUAZIONE PROGRAMMI INTERREGIONALI

n. 75 del 14 Novembre 2016

PARTE I  Atti della Regione

Pagamenti	Totale	Somme impegnate	Differenze		Residui passivi all' inizio dell' esercizio eliminati e riprodotti	Residui passivi da riportare		
In conto della competenza			Fra previsioni e impegni	Fra previsioni di cassa e pagamenti		Provenienti da precedenti esercizi	Di nuova formazione	Totale
0,00	0,00	1.014.216,64	0,00	2,80	- 2,80	0,00	1.014.216,64	1.014.216,64
0,00	18.485,63	0,00	0,00	77.198,88	- 76.752,82	446,06	0,00	446,06
0,00	0,00	0,00	0,00	803,77	- 803,77	0,00	0,00	0,00

Cap	Class.ne sec.il bilancio statale			Denominazione	Previsioni finali			Pagamenti	
	Tit.	Sez.	Cat.		Residui passivi all'inizio dell'esercizio	Di competenza	Di cassa	In conto dei residui	
1042	2	10	4	FINANZIAMENTO A CARICO DELLA REGIONE DI INTERVENTI PREVISTI DAL POP - CAMPANIA 1994/99 SOTTOMISURA 4.2.1./A E MISURA 4.2.2. E 4.4.2.	0,00	0,00	0,00	0,00	
1044	2	10	4	ATTUAZIONE DEL SUB-ASSE 4.1 - RISORSE AGRICOLE ED INFRASTRUTTURE DI SUPPORTO - P.O. CAMPANIA 1994/1999 (FONDI CEE-FEOGA).	0,00	0,00	0,00	0,00	
1045	2	10	4	ATTUAZIONE DEL SUB-ASSE 4.1 - RISORSE AGRICOLE ED INFRASTRUTTURE DI SUPPORTO - P.O. CAMPANIA 1994/1999 (FONDI NAZIONALI)	0,00	0,00	0,00	0,00	
1062	2	10	4	INTERVENTI RIENTRANTI NELLA RIPROGRAMMAZIONE FINANZIARIA DEGLI INTERVENTI DEL Q.C.S. 1994/99 (DETERMINAZIONI DEL COMITATO DI SORVEGLIANZA DEL 10/3/99 E 23/7/99; DELIBERA CIPE 6/8/ 99, N. 150) FONDI CEE-FEOGA	0,00	0,00	0,00	0,00	
1064	2	10	4	INTERVENTI RIENTRANTI NELLA RIPROGRAMMAZIONE FINANZIARIA DEGLI INTERVENTI DEL Q.C.S. 1994/99 (DETERMINAZIONI DEL COMITATO DI SORVEGLIANZA DEL 10/3/99 E 23/7/99; DELIBERA CIPE 6/8/99, N. 150; LEGGE N. 183/87) FONDI DELLO STATO	0,00	0,00	0,00	0,00	
1066	2	10	4	EROGAZIONE DEGLI INCENTIVI PREVISTI DAL POP FEOGA CAMPANIA 1994/1999 ALLE DITTE LE CUI ISTANZE SONO STATE ISTRUITE E/O APPROVATE ENTRO IL 31/12/1999 E NON SONO STATE FINANZIATE PER ESAURIMENTO DEL RELATIVO STANZIAMENTO POP. RISORSE PROPRIE	0,00	0,00	0,00	0,00	

AMBITO

2 SVILUPPO ECONOMICO

FUNZIONE OBIETTIVO

77 PRODUZIONE AGRICOLA AGROALIMENTARE MERCATI AGRICOLI CONSULENZE
MERCANTILI

BOLLETTINO UFFICIALE
della REGIONE CAMPANIA

E

185 FONDI CEE FEOGA PER INTERVENTI COMPRESI NF¹ 205 1004 00
n. 75 del 14 Novembre 2016

PARTE I



Atti della Regione

Pagamenti	Totale	Somme impegnate	Differenze		Residui passivi all' inizio dell' esercizio eliminati e riprodotti	Residui passivi da riportare		
In conto della competenza			Fra previsioni e impegni	Fra previsioni di cassa e pagamenti		Provenienti da precedenti esercizi	Di nuova formazione	Totale
0,00	0,00	0,00	0,00	0,00	0,00	0,00	0,00	0,00
0,00	0,00	0,00	0,00	0,00	0,00	0,00	0,00	0,00
0,00	0,00	0,00	0,00	0,00	0,00	0,00	0,00	0,00
0,00	0,00	0,00	0,00	0,00	0,00	0,00	0,00	0,00
0,00	0,00	0,00	0,00	0,00	0,00	0,00	0,00	0,00
0,00	0,00	0,00	0,00	0,00	0,00	0,00	0,00	0,00

Cap	Class.ne sec.il bilancio statale			Denominazione	Previsioni finali			Pagamenti	
	Tit.	Sez.	Cat.		Residui passivi all'inizio dell'esercizio	Di competenza	Di cassa	In conto dei residui	
3514	2	10	4	PIANO AGRUMICOLO - INTERVENTI PER L'AGRUMICULTURA DELLA CAMPANIA (LEGGI 423/98, 488/99 E 388/2000).	802.052,28	0,00	802.052,28	50.654,37	
3519	2	10	4	CONTRIBUTI IN CONTO CAPITALE PER IL POTENZIAMENTO DELLE STRUTTURE COLLETTIVE DI VALORIZZAZIONE DEI PRODOTTI AGRICOLI E ZOOTECNICI (ART. 28 L.R. 2/8/1982 N. 42)	0,00	0,00	0,00	0,00	
3593	1	10	4	IRAP - IMPOSTA REGIONALE SULLE ATTIVITA' PRODUTTIVE DEL SETTORE INTERVENTI PER LA PRODUZIONE AGRICOLA.	0,00	8.500,00	8.500,00	0,00	
3595	1	10	2	INPS E INAIL - CONTRIBUTI PREVIDENZIALI EFFETTUATI DAL SETTORE INTERVENTI PER LA PRODUZIONE AGRICOLA.	0,00	19.000,00	19.000,00	0,00	
3597	1	10	4	RIMBORSI SPESE COLLABORATORI ESTERNI DEL SETTORE INTERVENTI PER LA PRODUZIONE AGRICOLA .	0,00	3.000,00	3.000,00	0,00	
3888	2	10	4	INTERVENTI PER L'AMMODERNAMENTO STRUTTURALE DELL AZIENDE AGRICOLE PREVISTI DALLA MISURA 4.8 DELL'ASSE IV DEL POR CAMPANIA 2000/2006.	0,00	0,00	0,00	0,00	

AMBITO

2 SVILUPPO ECONOMICO

FUNZIONE OBIETTIVO

77 PRODUZIONE AGRICOLA AGROALIMENTARE MERCATI AGRICOLI CONSULENZE
MERCANTILI

BOLLETTINO UFFICIALE
della REGIONE CAMPANIA

E

186 CONTRIBUTI IN CONTO CAPITALE PER IL POTENZIAMENTO DELLE STRUTTURE
COLLETTIVE DI VALORIZZAZIONE DEI PRODOTTI A PARTE I

Atti della Regione

Pagamenti	Totale	Somme impegnate	Differenze		Residui passivi all' inizio dell' esercizio eliminati e riprodotti	Residui passivi da riportare		
In conto della competenza			Fra previsioni e impegni	Fra previsioni di cassa e pagamenti		Provenienti da precedenti esercizi	Di nuova formazione	Totale
0,00	50.654,37	0,00	0,00	751.397,91	- 751.397,91	0,00	0,00	0,00
0,00	0,00	0,00	0,00	0,00	0,00	0,00	0,00	0,00
8.092,00	8.092,00	8.092,00	408,00	408,00	0,00	0,00	0,00	0,00
17.325,16	17.325,16	17.325,16	1.674,84	1.674,84	0,00	0,00	0,00	0,00
705,85	705,85	705,85	2.294,15	2.294,15	0,00	0,00	0,00	0,00
0,00	0,00	0,00	0,00	0,00	0,00	0,00	0,00	0,00

Cap	Class.ne sec.il bilancio statale			Denominazione	Previsioni finali			Pagamenti	
	Tit.	Sez.	Cat.		Residui passivi all'inizio dell'esercizio	Di competenza	Di cassa	In conto dei residui	
3535	1	10	5	SPESE PER L'APPLICAZIONE DEL REGIME QUOTE LATTE - LEGGE 30 MAGGIO 2003 N. 119.	0,00	13.170,00	13.170,00	0,00	

AMBITO

2 SVILUPPO ECONOMICO

FUNZIONE OBIETTIVO

77 PRODUZIONE AGRICOLA AGROALIMENTARE MERCATI AGRICOLI CONSULENZE
MERCANTILI

BOLLETTINO UFFICIALE
della REGIONE CAMPANIA

E

188 INDENNITA' COMPENSATIVA AGLI IMPRENDITORI AGRICOLI SINGOLI ED ASSOCIATI
n. 75 del 14 Novembre 2016

PARTE I



Atti della Regione

Pagamenti	Totale	Somme impegnate	Differenze		Residui passivi all' inizio dell' esercizio eliminati e riprodotti	Residui passivi da riportare		
In conto della competenza			Fra previsioni e impegni	Fra previsioni di cassa e pagamenti		Provenienti da precedenti esercizi	Di nuova formazione	Totale
13.169,96	13.169,96	13.169,96	0,04	0,04	0,00	0,00	0,00	0,00



Cap	Class.ne sec.il bilancio statale			Denominazione	Previsioni finali			Pagamenti	
	Tit.	Sez.	Cat.		Residui passivi all'inizio dell'esercizio	Di competenza	Di cassa	In conto dei residui	
3576	2	10	4	COSTITUZIONE, FUNZIONAMENTO AMMINISTRATIVO E PROGRAMMI DI ATTIVITA' DELLE ASSOCIAZIONI DEI PRODUTTORI AGRICOLI (D. L.VO 102/2005 E ARTT. 10 E 11 DEL REG. CE 1182/2007 E REG. CE 1580/2007)	0,00	0,00	0,00	0,00	

AMBITO

2 SVILUPPO ECONOMICO

FUNZIONE OBIETTIVO

77 PRODUZIONE AGRICOLA AGROALIMENTARE MERCATI AGRICOLI CONSULENZE
MERCANTILI

BOLLETTINO UFFICIALE
della REGIONE CAMPANIA

E

189 COSTITUZIONE E FUNZIONI ASSOCIAZIONI DEI PRODUTTORI AGRICOLI DELLE REGIONI
UNIONI

15 del 14 Novembre 2016

PARTE I



Atti della Regione

Pagamenti	Totale	Somme impegnate	Differenze		Residui passivi all' inizio dell' esercizio eliminati e riprodotti	Residui passivi da riportare		
In conto della competenza			Fra previsioni e impegni	Fra previsioni di cassa e pagamenti		Provenienti da precedenti esercizi	Di nuova formazione	Totale
0,00	0,00	0,00	0,00	0,00	0,00	0,00	0,00	0,00

Cap	Class.ne sec.il bilancio statale			Denominazione	Previsioni finali			Pagamenti	
	Tit.	Sez.	Cat.		Residui passivi all'inizio dell'esercizio	Di competenza	Di cassa	In conto dei residui	
652	2	10	3	CONCORSO NEGLI INTERESSI SUI MUTUI AGEVOLATI PER IL POTENZIAMENTO DELLE STRUTTURE AGRARIE E FONDARIE (ART. 19 E ART. 43, LEGGE REGIONALE 2 AGOSTO 1982, N. 42)	0,00	289.026,65	289.026,65	0,00	
653	2	10	3	CONCORSO NEGLI INTERESSI SUI MUTUI AGEVOLATI PER IL POTENZIAMENTO DELLE STRUTTURE AGRARIE E FONDARIE (ART. 19 L.R. 2/8/82, N. 42).	0,00	0,00	0,00	0,00	

AMBITO

2 SVILUPPO ECONOMICO

FUNZIONE OBIETTIVO

77 PRODUZIONE AGRICOLA AGROALIMENTARE MERCATI AGRICOLI CONSULENZE
MERCANTILI

BOLLETTINO UFFICIALE
della REGIONE CAMPANIA

E

190 CONCORSO INTERESSI SUI MUTUI AGEVOLATI
n. 75 del 14 Novembre 2016

PARTE I



Atti della Regione

Pagamenti	Totale	Somme impegnate	Differenze		Residui passivi all' inizio dell' esercizio eliminati e riprodotti	Residui passivi da riportare		
In conto della competenza			Fra previsioni e impegni	Fra previsioni di cassa e pagamenti		Provenienti da precedenti esercizi	Di nuova formazione	Totale
288.996,14	288.996,14	288.996,14	30,51	30,51	0,00	0,00	0,00	0,00
0,00	0,00	0,00	0,00	0,00	0,00	0,00	0,00	0,00

Cap	Class.ne sec.il bilancio statale			Denominazione	Previsioni finali			Pagamenti	
	Tit.	Sez.	Cat.		Residui passivi all'inizio dell'esercizio	Di competenza	Di cassa	In conto dei residui	
3007	2	10	3	TRASFERIMENTI ALLE PROVINCE PER ONERI DI CARATTERE GENERALE CONNESSI ALL'ESERCIZIO DELLE FUNZIONI DELEGATE PREVISTE DAL POR CAMPANIA 2000/2006 PER LE MISURE COFINANZIATE DAL FEOGA E DALL'O SFOP.	0,00	0,00	0,00	0,00	
3392	1	10	4	SPESE PER L'APPLICAZIONE DEL REG. CEE 1493/99 PER L'ORGANIZZAZIONE DEL MERCATO COMUNE VITIVINICOLO, IVI COMPRESSE SPESE PER STUDI, INDAGINI E ACQUISTI ATTREZZATURE PER SUPPORTI TECNICI E PER CONTROLLI SUL POTENZIALE VITICOLO (ART. 28, L.R. N. 15 DELL'11/8/05).	0,00	125.955,20	125.955,20	0,00	
3580	2	10	4	SPESE CONNESSE ALLO SVILUPPO E ALLA VALORIZZAZIONE DELLA PRODUZIONE AGRICOLA ED AGROALIMENTARE. MERCATI AGRICOLI E CONSULENZE MERCANTILI	6.118,00	0,00	6.118,00	0,00	
3584	1	10	5	SPESE PER I CONTROLLI CONNESSI ALL'APPLICAZIONE DEI REG. CE N. 1182/2007, N. 1234/2007, N. 1698/2005, CHE RIGUARDANO GLI INTERVENTI PREVISTI DALLA POLITICA AGRICOLA COMUNITARIA	632.786,08	289.026,65	921.812,73	167.811,90	
3585	1	10	5	SPESA PER L'ATTUAZIONE DEGLI INTERVENTI COMUNITARI PREVISTI DALLE CONVENZIONI AGEA-REGIONE CAMPANIA DEL 29/9/2004 (D.G.R. N.1425 DEL 16/7/2004) E DELL' 8/10/2009 (D.G.R. N. 1519 DEL 2/10/2009)	0,00	2.295.021,74	2.295.021,74	0,00	
3586	2	10	1	ATTUAZIONE DEGLI INTERVENTI NELL'AMBITO DEL POR 2000/2006. L.R.11/8/2001 N. 10, ART. 67. ONERI CONVENZIONE TECNICI A SUPPORTO DELLE ATTIVITA' TECNICHE AMMINISTRATIVE	0,00	0,00	0,00	0,00	
3588	2	10	4	ASSISTENZA TECNICA DELLA SOVAGRI AI FINI DELL'ATTUAZIONE DELLE MISURE DEL P.O.R. CAMPANIA 2000-2006. ART. 67 LEGGE REGIONALE 11/8/2001, N. 10, COMMI 3 E 4.	0,00	0,00	0,00	0,00	
3590	2	10	4	COFINANZIAMENTO REGIONALE DELLA MISURA VALUTAZIONE PREVISTA NEL PIANO DI SVILUPPO RURALE 2000-2006	0,00	0,00	0,00	0,00	
3592	1	1	4	SPESE PER CONVENZIONE TECNICI A SUPPORTO DELLE ATTIVITA' TECNICHE AMMINISTRATIVE (L.R. 11/8/2001 N. 10, ART. 67).	13.995,57	306.697,76	320.693,33	6.386,66	

AMBITO

2 SVILUPPO ECONOMICO

FUNZIONE OBIETTIVO

77 PRODUZIONE AGRICOLA AGROALIMENTARE MERCATI AGRICOLI CONSULENZE
MERCANTILI

BOLLETTINO UFFICIALE
della REGIONE CAMPANIA

E

191 SPESE GENERALI E PERSONALE
n. 75 del 14 Novembre 2016

PARTE I



Atti della Regione

Pagamenti	Totale	Somme impegnate	Differenze		Residui passivi all' inizio dell' esercizio eliminati e riprodotti	Residui passivi da riportare		
In conto della competenza			Fra previsioni e impegni	Fra previsioni di cassa e pagamenti		Provenienti da precedenti esercizi	Di nuova formazione	Totale
0,00	0,00	0,00	0,00	0,00	0,00	0,00	0,00	0,00
0,00	0,00	0,00	125.955,20	125.955,20	0,00	0,00	0,00	0,00
0,00	0,00	0,00	0,00	6.118,00	- 6.118,00	0,00	0,00	0,00
60.701,27	228.513,17	287.992,99	1.033,66	693.299,56	- 352.006,80	112.967,38	227.291,72	340.259,10
0,00	0,00	0,00	2.295.021,74	2.295.021,74	0,00	0,00	0,00	0,00
0,00	0,00	0,00	0,00	0,00	0,00	0,00	0,00	0,00
0,00	0,00	0,00	0,00	0,00	0,00	0,00	0,00	0,00
0,00	0,00	0,00	0,00	0,00	0,00	0,00	0,00	0,00
180.926,14	187.312,80	182.299,13	124.398,63	133.380,53	- 7.608,91	0,00	1.372,99	1.372,99

Cap	Class.ne sec.il bilancio statale			Denominazione	Previsioni finali			Pagamenti	
	Tit.	Sez.	Cat.		Residui passivi all'inizio dell'esercizio	Di competenza	Di cassa	In conto dei residui	
3170	2	10	4	PROGRAMMI REGIONALI IN ATTUAZIONE DEL D.LVO.30/4/98 N.173, ART.13, COMMA 1 (AIUTI A FAVORE DELLE IMPRESE CHE OPERANO NEL SETTORE AGROALIMENTARE, COMPRESE LE COOPERATIVE, LE ORGANIZZAZIONI DEI PRODUTTORI E LE INDUSTRIE DI TRASFORMAZIONE AGROALIMENTARE).	420.000,00	0,00	420.000,00	0,00	
3174	2	10	4	AIUTI PER LA DIFFUSIONE E L'UTILIZZO DELLE FONTI ENERGETICHE RINNOVABILI NEL SETTORE AGRICOLO E AGRINDUSTRIALE (ART. 1 COMMI 3 E 4 D.LVO 30/4/98 N. 173)	0,00	0,00	0,00	0,00	
3224	2	10	4	INTERVENTI PER ADEGUAMENTO ALLA NORMATIVA COMUNITARIA DELLE STRUTTURE E DELLE ATTREZZATURE DELLE AZIENDE DI PRODUZIONE LATTE. (LEGGE 423/98, ART. 1, COMMA 2).	0,00	0,00	0,00	0,00	

AMBITO

2 SVILUPPO ECONOMICO

FUNZIONE OBIETTIVO

77 PRODUZIONE AGRICOLA AGROALIMENTARE MERCATI AGRICOLI CONSULENZE
MERCANTILI

BOLLETTINO UFFICIALE
della REGIONE CAMPANIA

E

193 DIFFUSIONE ED UTILIZZO FONTI ENERGETICHE RINNOVABILI ED ADEGUAMENTO A
NORMATIVA COMUNITARIA

0,75 del 14 Novembre 2016

PARTE I



Atti della Regione

Pagamenti	Totale	Somme impegnate	Differenze		Residui passivi all' inizio dell' esercizio eliminati e riprodotti	Residui passivi da riportare		
In conto della competenza			Fra previsioni e impegni	Fra previsioni di cassa e pagamenti		Provenienti da precedenti esercizi	Di nuova formazione	Totale
0,00	0,00	0,00	0,00	420.000,00	- 420.000,00	0,00	0,00	0,00
0,00	0,00	0,00	0,00	0,00	0,00	0,00	0,00	0,00
0,00	0,00	0,00	0,00	0,00	0,00	0,00	0,00	0,00

Cap	Class.ne sec.il bilancio statale			Denominazione	Previsioni finali			Pagamenti	
	Tit.	Sez.	Cat.		Residui passivi all'inizio dell'esercizio	Di competenza	Di cassa	In conto dei residui	
3206	2	10	4	PROGRAMMI REGIONALI DI MIGLIORAMENTO DELLE TECNICHE DI ALLEVAMENTO E DI RICERCHE SPECIFICHE DEL SETTORE IPPICO (ART. 3, COMMA 2, D.LGS. 29/10/1999, N. 499)	185.766,89	974.993,48	1.160.760,37	8.447,80	
3208	2	10	4	INTERVENTI PER LA PROTEZIONE E L'INCREMENTO DELL'APICOLTURA - L.R. 29/3/06, N. 7 - RISORSE PROPRIE	0,00	0,00	0,00	0,00	
3209	2	10	4	INTERVENTI PER LA PROTEZIONE E L'INCREMENTO DELL'APICOLTURA - L.R. 29/3/06, N. 7 - RISORSE VINCOLATE.	230.000,00	0,00	230.000,00	0,00	
3210	2	10	4	ATTUAZIONE PROGRAMMA DI INCREMENTO IPPICO - L.R.2/8/82 N.42, ART.62	257.559,78	240.855,54	498.415,32	142.557,77	
3216	2	10	3	RISANAMENTO CONSERVATIVO E RECUPERO FUNZIONALE DELLE STRUTTURE DEL CENTRO REGIONALE INCREMENTO IPPICO DI S. MARIA C.V. (ART. 1, COMMA 11, L.R. N.2 DEL 21.01.2010)	108.282,45	0,00	108.282,45	79.284,87	
3230	2	10	4	INCENTIVAZIONE E AMMODERNAMENTO DELLE AZIENDE APISTICHE (LEGGE 24/12/2004, N. 313)	0,00	0,00	0,00	0,00	

AMBITO

2 SVILUPPO ECONOMICO

FUNZIONE OBIETTIVO

77 PRODUZIONE AGRICOLA AGROALIMENTARE MERCATI AGRICOLI CONSULENZE
MERCANTILI

BOLLETTINO UFFICIALE
della REGIONE CAMPANIA

E

194 INCREMENTO IPPICO E APICOLTURA
n. 75 del 14 Novembre 2016

PARTE I



Atti della Regione

Pagamenti	Totale	Somme impegnate	Differenze		Residui passivi all' inizio dell' esercizio eliminati e riprodotti	Residui passivi da riportare		
In conto della competenza			Fra previsioni e impegni	Fra previsioni di cassa e pagamenti		Provenienti da precedenti esercizi	Di nuova formazione	Totale
0,00	8.447,80	0,00	974.993,48	1.152.312,57	- 177.319,09	0,00	0,00	0,00
0,00	0,00	0,00	0,00	0,00	0,00	0,00	0,00	0,00
0,00	0,00	0,00	0,00	230.000,00	- 230.000,00	0,00	0,00	0,00
17.382,49	159.940,26	106.856,03	133.999,51	338.475,06	- 115.002,01	0,00	89.473,54	89.473,54
0,00	79.284,87	0,00	0,00	28.997,58	- 28.997,58	0,00	0,00	0,00
0,00	0,00	0,00	0,00	0,00	0,00	0,00	0,00	0,00



Cap	Class.ne sec.il bilancio statale			Denominazione	Previsioni finali			Pagamenti	
	Tit.	Sez.	Cat.		Residui passivi all'inizio dell'esercizio	Di competenza	Di cassa	In conto dei residui	
3732	2	10	3	RESTITUZIONE ALLO STATO DELLE SOMME ASSEGNATE DAL FONDO DI SOLIDARIETA' IN AGRICOLTURA E NON UTILIZZATE (L.R. 03.08.81, N. 55)	0,00	0,00	0,00	0,00	
3734	2	10	3	RIMBORSO AL MINISTERO DELLE POLITICHE AGRICOLE DI SOMME ASSEGNATE CON VINCOLO DI DESTINAZIONE E NON UTILIZZABILI.	0,00	0,00	0,00	0,00	

AMBITO

2 SVILUPPO ECONOMICO

FUNZIONE OBIETTIVO

78 CREDITO AGRARIO

BOLLETTINO UFFICIALE
della REGIONE CAMPANIA

E

196 SOMME CON VINCOLO DI DESTINAZIONE NON UTILIZZABILI NELL'ESERCIZIO FINANZIARIO
2002n. 75 del 14 Novembre 2016PARTE I  Atti della Regione

Pagamenti	Totale	Somme impegnate	Differenze		Residui passivi all' inizio dell' esercizio eliminati e riprodotti	Residui passivi da riportare		
In conto della competenza			Fra previsioni e impegni	Fra previsioni di cassa e pagamenti		Provenienti da precedenti esercizi	Di nuova formazione	Totale
0,00	0,00	0,00	0,00	0,00	0,00	0,00	0,00	0,00
0,00	0,00	0,00	0,00	0,00	0,00	0,00	0,00	0,00

Cap	Class.ne sec.il bilancio statale			Denominazione	Previsioni finali			Pagamenti	
	Tit.	Sez.	Cat.		Residui passivi all'inizio dell'esercizio	Di competenza	Di cassa	In conto dei residui	
3520	2	10	4	CONTRIBUTI A FAVORE DEI CONSORZI DELLE COOPERATIVE DI GARANZIA COLLETTIVA, FIDI PER L'INTEGRAZIONE DEL FONDO RISCHI (LR 25.7.2002 N. 13)	0,00	0,00	0,00	0,00	
3522	2	10	4	CONTRIBUTI A FAVORE DEI CONSORZI DELLE COOPERATIVE DI GARANZIA COLLETTIVA FIDI PER LA REALIZZAZIONE DEI PROGRAMMI DI SVILUPPO DI SERVIZI FINANZIARI E DI ATTIVITA' DI INFORMAZIONE, CONSULENZA ED ASSISTENZA FINANZIARIA ALLE IMPRESE ASSOCIATE. LEGGE REGIONALE 25/7/2002, N. 13.	0,00	0,00	0,00	0,00	

AMBITO

2 SVILUPPO ECONOMICO

FUNZIONE OBIETTIVO

78 CREDITO AGRARIO

BOLLETTINO UFFICIALE
della REGIONE CAMPANIA

E

198 CONTRIBUTI INTERESSI SUI MUTUI
n. 75 del 14 Novembre 2016PARTE I  Atti della Regione

Pagamenti	Totale	Somme impegnate	Differenze		Residui passivi all' inizio dell' esercizio eliminati e riprodotti	Residui passivi da riportare		
In conto della competenza			Fra previsioni e impegni	Fra previsioni di cassa e pagamenti		Provenienti da precedenti esercizi	Di nuova formazione	Totale
0,00	0,00	0,00	0,00	0,00	0,00	0,00	0,00	0,00
0,00	0,00	0,00	0,00	0,00	0,00	0,00	0,00	0,00

Cap	Class.ne sec.il bilancio statale			Denominazione	Previsioni finali			Pagamenti	
	Tit.	Sez.	Cat.		Residui passivi all'inizio dell'esercizio	Di competenza	Di cassa	In conto dei residui	
620	2	10	3	CONCORSO NEGLI INTERESSI CON ABBUONO DI QUOTA PARTE DEL CAPITALE SUI PRESTITI PER LA RICOSTITUZIONE DEI CAPITALI DI CONDUZIONE CONCESSI AD AZIENDE AGRICOLE DANNEGGIATE DA CALAMITA' NATURALI O DA ECCEZIONALI AVVERSA' ATMOSFERICHE (L.R. 3/8/81, N.55 E LEGGE 14/2/1992, N. 185 - D. LVO N. 102 DEL 29/3/2004)	0,00	0,00	0,00	0,00	
3004	2	10	3	ESERCIZIO DELLA DELEGA IN MATERIA DI INTERVENTI IN AGRICOLTURA A SEGUITO DI ECCEZIONALI CALAMITA' NATURALI DA PARTE DELLE COMUNITA' MONTANE E DELLE PROVINCE (LEGGE REGIONALE 3.8.1981, N.55)	0,00	0,00	0,00	0,00	
3020	2	10	4	COFINANZIAMENTO REGIONALE AI MUTUI AGEVOLATI DELLE AZIENDE AGRICOLE PER I DANNI DELLA SICCITA' DAL 2000 AL 2002 (DECRETO LEGGE N.138/2002 E LEGGE 178/2002).	0,00	0,00	0,00	0,00	
3024	2	10	3	FONDO DI SOLIDARIETA' IN AGRICOLTURA PER LE CALAMITA' NATURALI	2.474.338,00	6.055.255,79	8.529.593,79	0,00	
3700	2	10	3	CONCORSO NEGLI INTERESSI CON ABBUONO DI QUOTA PARTE DEL CAPITALE SUI PRESTITI PER LA RICOSTITUZIONE DEI CAPITALI DI CONDUZIONE CONCESSI AD AZIENDE AGRICOLE DANNEGGIATE DA CALAMITA' NATURALI E DA ECCEZIONALI AVVERSA' ATMOSFERICHE (L.R. 3/8/81, N.55 - LEGGE 14/2/92, N. 185 - D. LVO N. 102 DEL 29/3/2004)	0,00	0,00	0,00	0,00	

AMBITO

2 SVILUPPO ECONOMICO

FUNZIONE OBIETTIVO

78 CREDITO AGRARIO

BOLLETTINO UFFICIALE
della REGIONE CAMPANIA199 INTERVENTI PER DANNI AVVERSITA' ATMOSFERICHE ED ECCEZIONALI CALAMITA'
NATURA del 14 Novembre 2016

PARTE I

Atti della Regione

Pagamenti	Totale	Somme impegnate	Differenze		Residui passivi all' inizio dell' esercizio eliminati e riprodotti	Residui passivi da riportare		
In conto della competenza			Fra previsioni e impegni	Fra previsioni di cassa e pagamenti		Provenienti da precedenti esercizi	Di nuova formazione	Totale
0,00	0,00	0,00	0,00	0,00	0,00	0,00	0,00	0,00
0,00	0,00	0,00	0,00	0,00	0,00	0,00	0,00	0,00
0,00	0,00	0,00	0,00	0,00	0,00	0,00	0,00	0,00
0,00	0,00	0,00	6.055.255,79	8.529.593,79	- 2.474.338,00	0,00	0,00	0,00
0,00	0,00	0,00	0,00	0,00	0,00	0,00	0,00	0,00

Cap	Class.ne sec.il bilancio statale			Denominazione	Previsioni finali			Pagamenti	
	Tit.	Sez.	Cat.		Residui passivi all'inizio dell'esercizio	Di competenza	Di cassa	In conto dei residui	
3008	1	10	6	CONTRIBUTI ALLE ASSOCIAZIONI PROFESSIONALI DEI COLTIVATORI DIRETTI E DEI LORO PATRONATI (L. R. 25/1/1977, N. 11 E 2/8/1982, N. 41)	61.416,90	0,00	61.416,90	61.416,90	
3010	1	10	5	SPESE CONNESSE ALLO SVOLGIMENTO DELLE OPERAZIONI DEMANIALI SU TERRENI DI USO CIVICO (LEGGE 16/6/1927, N. 1766 - L.R. 17/3/1981, N.11).	0,00	30.000,00	30.000,00	0,00	
3525	1	10	2	INDENNITA' ACCESSORIE AL PERSONALE IMPEGNATO NELLO SVOLGIMENTO DI ISPEZIONI ED ACCERTAMENTI (L.R. 2/8/82, N.42 ART.76 LETTERA A) PER APPLICAZIONE LEGISLAZIONE AGRARIA, PER LA STAMPA DI MODULI E DOCUMENTI	462.106,05	286.830,00	748.936,05	139.709,68	
3526	1	10	2	SPESE CONNESSE APPLICAZIONE LEGISLAZIONE AGRARIA, IVI COMPRESSE QUELLE PER STUDI E RICERCHE PRELIMINARI ALLA PROGRAMMAZIONE O ATTUAZIONE DEGLI INTERVENTI, PER LA DIVULGAZIONE DELLA NORMATIVA, PER LA STAMPA DI MODULI E DOCUMENTI, PER L'ACQUISTO DI ATTREZZATURE E SUPPORTI TECNICI, NONCHE' PER INDENNITA' ACCESSORIE AL PERSONALE IMPEGNATO NELLO SVOLGIMENTO DI ISPEZIONI ED ACCERTAMENTI (L.R. 2/8/82, N.42 ART.76 LETTERA A).	0,00	600.000,00	600.000,00	0,00	
3527	2	10	2	SPESE CONNESSE APPLICAZIONE LEGISLAZIONE AGRARIA, IVI COMPRESSE QUELLE PER STUDI E RICERCHE PRELIMINARI ALLA PROGRAMMAZIONE O ATTUAZIONE DEGLI INTERVENTI, PER LA DIVULGAZIONE DELLA NORMATIVA PER L'ACQUISTO DI ATTREZZATURE E SUPPORTI TECNICI.	1.151.143,38	150.000,00	1.301.143,38	9.483,45	
3529	2	10	3	SPESE CONNESSE ALLA LEGISLAZIONE AGRARIA REGIONALE STATALE ED EUROPEA PER SUPPORTI TECNICI SPECIALISTICI.	0,00	450.000,00	450.000,00	0,00	
3530	1	10	5	ATTIVITA' CONFERITE ALLE PROVINCE IN MATERIA DI AGRICOLTURA, IVI COMPRESI GLI ATTI STRUMENTALI ED ORGANIZZATIVI DI STRETTA CONNESSIONE, PREVISTE DALLA LEGISLAZIONE REGIONALE VIGENTE	0,00	0,00	0,00	0,00	

AMBITO

2 SVILUPPO ECONOMICO

FUNZIONE OBIETTIVO

78 CREDITO AGRARIO

BOLLETTINO UFFICIALE
della REGIONE CAMPANIA200 SERVIZI GENERALI E PERSONALE
n. 75 del 14 Novembre 2016PARTE I  Atti della Regione

Pagamenti	Totale	Somme impegnate	Differenze		Residui passivi all' inizio dell' esercizio eliminati e riprodotti	Residui passivi da riportare		
In conto della competenza			Fra previsioni e impegni	Fra previsioni di cassa e pagamenti		Provenienti da precedenti esercizi	Di nuova formazione	Totale
0,00	61.416,90	0,00	0,00	0,00	0,00	0,00	0,00	0,00
0,00	0,00	0,00	30.000,00	30.000,00	0,00	0,00	0,00	0,00
76.070,89	215.780,57	277.986,85	8.843,15	533.155,48	- 269.029,27	53.367,10	201.915,96	255.283,06
0,00	0,00	0,00	600.000,00	600.000,00	0,00	0,00	0,00	0,00
0,00	9.483,45	0,00	150.000,00	1.291.659,93	- 371.698,88	769.961,05	0,00	769.961,05
0,00	0,00	0,00	450.000,00	450.000,00	0,00	0,00	0,00	0,00
0,00	0,00	0,00	0,00	0,00	0,00	0,00	0,00	0,00

Cap	Class.ne sec.il bilancio statale			Denominazione	Previsioni finali			Pagamenti	
	Tit.	Sez.	Cat.		Residui passivi all'inizio dell'esercizio	Di competenza	Di cassa	In conto dei residui	
4004	2	10	6	FONDO DI GARANZIA DELLA REGIONE CAMPANIA PER IL SOSTEGNO ALLE PICCOLE E MEDIE IMPRESE (PMI) CAMPANE OPERANTI NEL COMPARTO AEREO SPAZIALE E DELLE ALTE TECNOLOGIE (ART. 13, L.R. N. 1 DEL 19/1/2009).	0,00	0,00	0,00	0,00	
4005	1	10	6	FONDO PER LA INTERNAZIONALIZZAZIONE DELLE PICCOLE E MEDIE IMPRESE CAMPANE (ART. 1, COMMA 131, L.R. 15/03/2011 N. 4)	0,00	0,00	0,00	0,00	
4007	1	10	6	FINANZA ETICA - GARANZIE IN FAVORE DI BENEFICIARI DI MICROCREDITO (ART. 1, COMMA 140, L.R. 15/03/2011 N. 4)	0,00	0,00	0,00	0,00	
4011	2	10	4	PASER - LINEA D'AZIONE 5 - INTERVENTI DI PROMOZIONE E COMUNICAZIONE DEL COMPARTO AGROALIMENTARE A CURA DEL SETTORE SIRCA (ART.1, COMMA 25, L.R. N.2 DEL 21/1/2010)	436.137,79	0,00	436.137,79	78.425,17	
4012	2	10	8	PASER - STUDI, PROGETTI, ANALISI E ASSISTENZA A SUPPORTO DELLA PROGRAMMAZIONE, DELLA GESTIONE E DEL MONITORAGGIO DEL PIANO	2.626.051,17	0,00	2.626.051,17	1.021.695,69	
4013	1	10	6	FONDO DI PROMOZIONE ECONOMICA E SOCIALE (FOPES) PER LO SVILUPPO RURALE (ART. 9, L.R. N. 1 DEL 19/01/2009).	0,00	0,00	0,00	0,00	
4014	2	10	1	PASER - UNITA' TECNICA ALLE DIRETTE DIPENDENZE DEL COORDINATORE DELL'AGC 12.	0,00	0,00	0,00	0,00	
4015	1	10	6	MISURE PER LA PROMOZIONE E L'INTERNAZIONALIZZAZIONE DELLE PMI PER IL TRAMITE DEI CONSORZI DI TUTELA, DI VALORIZZAZIONE DELLE PRODUZIONI ARTIGIANALI E DEI CONSORZI EXPORT (ART. 10, COMMA 5, L.R. N. 1 DEL 19/01/2009).	0,00	0,00	0,00	0,00	
4016	1	10	9	PASER - SPESE CORRENTI PER L'ATTUAZIONE E LA GESTIONE DEL PIANO.	0,00	0,00	0,00	0,00	
4021	2	10	4	PROGRAMMA STRATEGICO REGIONALE DI INTERVENTI NEL SETTORE DEL COMMERCIO E DEL TURISMO - TRASFERIMENTI STATALI	2.549.124,40	5.076.520,00	4.795.502,40	11.214,21	
4024	1	10	2	SPESE PER L'ESPLETAMENTO DEI CONTROLLI E PER LE ATTIVITA' VALUTATIVE DI PERTINENZA DELL'AREA SUGLI INTERVENTI OGGETTO DI AGEVOLAZIONI.	100.000,00	60.000,00	160.000,00	0,00	
4026	1	10	2	SPESE PER SERVIZI TECNICI E DI SUPPORTO PER LE ATTIVITA' DI GESTIONE DEGLI INCENTIVI DI PERTINENZA DELL'AREA.	140.000,00	260.000,00	400.000,00	140.000,00	
4031	2	10	4	PASER - AIUTO ALLE IMPRESE E SVILUPPO DEGLI INSEDIAMENTI PRODUTTIVI. CONTRIBUTI AGLI INVESTIMENTI A IMPRESE.	47.343.655,94	0,00	47.343.655,94	2.755.961,35	
4033	2	10	4	PASER - AIUTO ALLE IMPRESE E SVILUPPO DEGLI INSEDIAMENTI PRODUTTIVI. CONTRIBUTI AGLI INVESTIMENTI A AMMINISTRAZIONI CENTRALI.	0,00	0,00	0,00	0,00	
4035	2	10	4	PASER - AIUTO ALLE IMPRESE E SVILUPPO DEGLI INSEDIAMENTI PRODUTTIVI. CONTRIBUTI AGLI INVESTIMENTI A AMMINISTRAZIONI LOCALI	0,00	0,00	0,00	0,00	
4036	2	10	4	INTERVENTI A FAVORE DEI CONFIDI TRA LE PICCOLE E MEDIE IMPRESE OPERANTI IN CAMPANIA.	0,00	0,00	0,00	0,00	
4037	2	10	4	PASER - AIUTO ALLE IMPRESE E SVILUPPO DEGLI INSEDIAMENTI PRODUTTIVI. CONTRIBUTI AGLI INVESTIMENTI A SOCIETA' PARTECIPATE	0,00	0,00	0,00	0,00	
4038	2	10	4	CAMPANIA AEROSPACE E ATTIVITA' PROMOZIONALI DEL SISTEMA PRODUTTIVO REGIONALE.	0,00	0,00	0,00	0,00	
4040	2	10	8	PASER - SPESE DI INVESTIMENTO PER L'ATTUAZIONE E LA GESTIONE DEL PIANO.	0,00	0,00	0,00	0,00	
4041	2	10	4	ATTUAZIONE PROGRAMMI EUROPEI A GESTIONE DIRETTA, DI COOPERAZIONE TERRITORIALE, DI STRUMENTI FINANZIARI EUROPEI FINANZIATI DA TRASFERIMENTI U.E.: CONTRIBUTI AD AMMINISTRAZIONI LOCALI	41.062,09	783.209,08	824.271,17	35.304,01	
4043	2	10	4	ATTUAZIONE PROGRAMMI EUROPEI A GESTIONE DIRETTA, DI COOPERAZIONE TERRITORIALE, DI STRUMENTI FINANZIARI EUROPEI FINANZIATI DA TRASFERIMENTI U.E.: CONTRIBUTI A IMPRESE	0,00	100.795,00	70.000,00	0,00	
4045	2	10	8	ATTUAZIONE PROGRAMMI EUROPEI A GESTIONE DIRETTA, DI COOPERAZIONE TERRITORIALE, DI STRUMENTI FINANZIARI EUROPEI FINANZIATI DA TRASFERIMENTI U.E.: CONTRIBUTI AL RESTO DEL MONDO	0,00	183.640,96	183.640,96	0,00	
4047	1	10	4	ATTUAZIONE PROGRAMMI EUROPEI A GESTIONE DIRETTA, DI COOPERAZIONE TERRITORIALE, DI STRUMENTI FINANZIARI EUROPEI FINANZIATI DA TRASFERIMENTI U.E.: RIMBORSO SPESE AL PERSONALE	0,00	21.591,76	21.591,76	0,00	
4049	2	10	4	ATTUAZIONE DI PROGRAMMI EUROPEI A GESTIONE DIRETTA, DI COOPERAZIONE TERRITORIALE, DI STRUMENTI FINANZIARI EUROPEI FINANZIATI DA TRASFERIMENTI STATALI: CONTRIBUTI AD AMMINISTRAZIONI LOCALI	0,00	0,00	0,00	0,00	
4051	2	10	4	ATTUAZIONE PROGRAMMI EUROPEI A GESTIONE DIRETTA, DI COOPERAZIONE TERRITORIALE, DI STRUMENTI FINANZIARI EUROPEI FINANZIATI DA TRASFERIMENTI STATALI: CONTRIBUTI A IMPRESE	0,00	0,00	0,00	0,00	

AMBITO

2 SVILUPPO ECONOMICO

FUNZIONE OBIETTIVO

83 INTERVENTI PER IL RAFFORZAMENTO DEL SISTEMA PRODUTTIVO REGIONALE

BOLLETTINO UFFICIALE
della REGIONE CAMPANIA243 SPESE PER INTERVENTI NEI SETTORI PRODUTTIVI DELL'INDUSTRIA, DELL'ARTIGIANATO,
DEL COMMERCE E DELL'AGRICOLTURA

Esercizio Finanziario 2018

PARTE I

Atti della Regione

Pagamenti	Totale	Somme impegnate	Differenze		Residui passivi all' inizio dell' esercizio eliminati e riprodotti	Residui passivi da riportare		
In conto della competenza			Fra previsioni e impegni	Fra previsioni di cassa e pagamenti		Provenienti da precedenti esercizi	Di nuova formazione	Totale
0,00	0,00	0,00	0,00	0,00	0,00	0,00	0,00	0,00
0,00	0,00	0,00	0,00	0,00	0,00	0,00	0,00	0,00
0,00	0,00	0,00	0,00	0,00	0,00	0,00	0,00	0,00
0,00	78.425,17	0,00	0,00	357.712,62	- 106.114,46	251.598,16	0,00	251.598,16
0,00	1.021.695,69	0,00	0,00	1.604.355,48	- 363.232,20	1.241.123,28	0,00	1.241.123,28
0,00	0,00	0,00	0,00	0,00	0,00	0,00	0,00	0,00
0,00	0,00	0,00	0,00	0,00	0,00	0,00	0,00	0,00
0,00	0,00	0,00	0,00	0,00	0,00	0,00	0,00	0,00
0,00	0,00	0,00	0,00	0,00	0,00	0,00	0,00	0,00
0,00	0,00	0,00	0,00	0,00	0,00	0,00	0,00	0,00
0,00	11.214,21	5.076.520,00	0,00	4.784.288,19	0,00	2.537.910,19	5.076.520,00	7.614.430,19
0,00	0,00	0,00	60.000,00	160.000,00	- 2.248,26	97.751,74	0,00	97.751,74
0,00	140.000,00	255.960,88	4.039,12	260.000,00	0,00	0,00	255.960,88	255.960,88
0,00	2.755.961,35	0,00	0,00	44.587.694,59	- 10.028.486,89	34.559.207,70	0,00	34.559.207,70
0,00	0,00	0,00	0,00	0,00	0,00	0,00	0,00	0,00
0,00	0,00	0,00	0,00	0,00	0,00	0,00	0,00	0,00
0,00	0,00	0,00	0,00	0,00	0,00	0,00	0,00	0,00
0,00	0,00	0,00	0,00	0,00	0,00	0,00	0,00	0,00
0,00	0,00	0,00	0,00	0,00	0,00	0,00	0,00	0,00
0,00	0,00	0,00	0,00	0,00	0,00	0,00	0,00	0,00
0,00	0,00	0,00	0,00	0,00	0,00	0,00	0,00	0,00
0,00	0,00	0,00	0,00	0,00	0,00	0,00	0,00	0,00
783.209,08	818.513,09	783.209,08	0,00	5.758,08	0,00	5.758,08	0,00	5.758,08
0,00	0,00	100.795,00	0,00	70.000,00	0,00	0,00	100.795,00	100.795,00
0,00	0,00	183.640,96	0,00	183.640,96	0,00	0,00	183.640,96	183.640,96
0,00	0,00	21.591,76	0,00	21.591,76	0,00	0,00	21.591,76	21.591,76
0,00	0,00	0,00	0,00	0,00	0,00	0,00	0,00	0,00
0,00	0,00	0,00	0,00	0,00	0,00	0,00	0,00	0,00

Cap	Class.ne sec.il bilancio statale			Denominazione	Previsioni finali			Pagamenti In conto dei residui	
	Tit.	Sez.	Cat.		Residui passivi all'inizio dell'esercizio	Di competenza	Di cassa		
4061	2	10	4	PASER - AIUTO ALLE IMPRESE E SVILUPPO DEGLI INSEDIAMENTI PRODUTTIVI. SPESE DI VERIFICA E CONTROLLO IN LOCO DEGLI INVESTIMENTI FINALI DA PARTE DEI DIPENDENTI REGIONALI INCARICATI.	0,00	0,00	0,00	0,00	
4076	2	10	4	INCENTIVO ALL'OCCUPAZIONE A FAVORE DELLE IMPRESE (ART.1, COMMA 4, L.R. N.2 DEL 21/01/2010)	0,00	0,00	0,00	0,00	
4081	2	10	4	PASER - PROMOZIONE E INTERNAZIONALIZZAZIONE DEL SISTEMA PRODUTTIVO - FINANZA PER L'IMPRESA E LO SVILUPPO PRODUTTIVO	1.629.409,48	0,00	1.629.409,48	369.833,70	
4082	2	10	4	PASER - LINEA D'AZIONE 5 "PROMUOVERE IL SISTEMA PRODUTTIVO SU SCALA NAZIONALE ED INTERNAZIONALE" - INTERVENTI PER LA PROMOZIONE IN ITALIA E ALL'ESTERO DEL SETTORE COMMERCIALE CAMPANO	0,00	0,00	0,00	0,00	
4083	2	10	4	PASER - LINEA D'AZIONE 5 "PROMUOVERE IL SISTEMA PRODUTTIVO SU SCALA NAZIONALE ED INTERNAZIONALE" - INTERVENTI PER LA PROMOZIONE IN ITALIA E ALL'ESTERO DELLE ATTIVITA' TERMO-MINERALI DELLA REGIONE CAMPANIA.	0,00	0,00	0,00	0,00	
4084	2	10	4	CREDITO D'IMPOSTA A FAVORE DELLE IMPRESE PER L'INCREMENTO DELL'OCCUPAZIONE (ART.4, L.R. N. 12 DEL 28/11/2007 E ART. 1, COMMA 6, L.R. N.2 DEL 21/1/2010)	0,00	0,00	0,00	0,00	
4086	2	10	4	MISURE DI GARANZIA PRESTATE DAI CONFIDI PER FAVORIRE L'ACCESSO AL CREDITO DELLE COOPERATIVE SOCIALI DI CUI ALLA LEGGE N.381/1991 (ART.1, COMMA 17, L.R. N.2 DEL 21/1/2010)	0,00	0,00	0,00	0,00	
4090	2	10	4	PROGETTI A FAVORE DEI DISTRETTI INDUSTRIALI - L. 27 DICEMBRE 2006, N. 296 E DECRETO DEL MINISTERO PER LO SVILUPPO ECONOMICO 28 DICEMBRE 2007	366.330,60	0,00	366.330,60	0,00	
4092	2	10	1	ISTITUTO REGIONALE DELLA VITE E DEL VINO DELLA CAMPANIA - IRVVC (ART. 1, COMMA 23, L.R. N. 2 DEL 21/1/2010)	0,00	0,00	0,00	0,00	
4093	1	10	4	SPESE DI AVVIO DELL'ISTITUTO REGIONALE DELLA VITE E DEL VINO DELLA CAMPANIA - IRVVC (ART. 1, COMMA 23, L.R. N. 2 DEL 21/1/2010 E ART. 51, COMMA 3, L.R. N. 1 DEL 27/1/2012)	30.000,00	0,00	30.000,00	0,00	
4094	2	10	1	ISTITUZIONE E FUNZIONAMENTO DEL DISTRETTO VITIVINICOLO RICADENTE NELLE AREE DOC E DOCG DELLA REGIONE CAMPANIA (ART. 1, COMMA 24, L.R. N. 2 DEL 21/1/2010)	0,00	0,00	0,00	0,00	
4096	2	10	4	MISURE IN FAVORE DELL'INTERNAZIONALIZZAZIONE DELLE IMPRESE ARTIGIANE - L. 24 DICEMBRE 2004, N. 350 E DECRETO DEL MINISTERO PER IL COMMERCIO INTERNAZIONALE DEL 12 FEBBRAIO 2008	37.887,29	0,00	37.887,29	37.887,29	
4102	1	10	6	TRASFERIMENTO AL CONSORZIO PER LO SVILUPPO DELLE AZIENDE AERONAUTICHE (CONSAER)-D.G.R.2063/2007.	0,00	26.000,00	26.000,00	0,00	
4103	1	10	6	START UP ISTITUTO REGIONALE DEL VINO E DELL'OLIO DELLA CAMPANIA. L.R. N. 2/2010 E L.R. N. 5/2013 (ART.1, COMMA 97).	0,00	20.000,00	20.000,00	0,00	
4104	1	10	5	JOB LEARNING - GIOVANI APPRENDISTI NEI LUOGHI DI LAVORO.	0,00	24.000,00	24.000,00	0,00	

AMBITO

2 SVILUPPO ECONOMICO

FUNZIONE OBIETTIVO

83 INTERVENTI PER IL RAFFORZAMENTO DEL SISTEMA PRODUTTIVO REGIONALE

BOLLETTINO UFFICIALE
della REGIONE CAMPANIA

243 SPESE PER INTERVENTI NEI SETTORI PRODUTTIVI DELL'INDUSTRIA, DELL'ARTIGIANATO,
DEL COMMERCIO E DELL'AGRICOLTURA

DEL 1° GENNAIO 2018 AL 31 DICEMBRE 2018

PARTE I

Atti della Regione

Pagamenti	Totale	Somme impegnate	Differenze		Residui passivi all' inizio dell' esercizio eliminati e riprodotti	Residui passivi da riportare		
In conto della competenza			Fra previsioni e impegni	Fra previsioni di cassa e pagamenti		Provenienti da precedenti esercizi	Di nuova formazione	Totale
0,00	0,00	0,00	0,00	0,00	0,00	0,00	0,00	0,00
0,00	0,00	0,00	0,00	0,00	0,00	0,00	0,00	0,00
0,00	369.833,70	0,00	0,00	1.259.575,78	- 111.611,54	1.147.964,24	0,00	1.147.964,24
0,00	0,00	0,00	0,00	0,00	0,00	0,00	0,00	0,00
0,00	0,00	0,00	0,00	0,00	0,00	0,00	0,00	0,00
0,00	0,00	0,00	0,00	0,00	0,00	0,00	0,00	0,00
0,00	0,00	0,00	0,00	0,00	0,00	0,00	0,00	0,00
0,00	0,00	0,00	0,00	0,00	0,00	0,00	0,00	0,00
0,00	0,00	0,00	0,00	366.330,60	0,00	366.330,60	0,00	366.330,60
0,00	0,00	0,00	0,00	0,00	0,00	0,00	0,00	0,00
0,00	0,00	0,00	0,00	30.000,00	- 30.000,00	0,00	0,00	0,00
0,00	0,00	0,00	0,00	0,00	0,00	0,00	0,00	0,00
0,00	37.887,29	0,00	0,00	0,00	0,00	0,00	0,00	0,00
0,00	0,00	0,00	26.000,00	26.000,00	0,00	0,00	0,00	0,00
0,00	0,00	0,00	20.000,00	20.000,00	0,00	0,00	0,00	0,00
0,00	0,00	0,00	24.000,00	24.000,00	0,00	0,00	0,00	0,00

Cap	Class.ne sec.il bilancio statale			Denominazione	Previsioni finali			Pagamenti	
	Tit.	Sez.	Cat.		Residui passivi all'inizio dell'esercizio	Di competenza	Di cassa	In conto dei residui	
4068	1	10	6	CONTRIBUTO A FAVORE DELLE AZIENDE AGRICOLE IN STATO DI GRAVE EMERGENZA ECONOMICA E DI MERCATO, CON PARTICOLARE RIFERIMENTO AI COMPARTI DI RILEVANZA REGIONALE INTERESSATI ALLA RIFORMA DELLE ORGANIZZAZIONI COMUNI DI MERCATO (OCM) (ART. 1, COMMA 18, L.R. N. 2 DEL 21.01.2010).	0,00	0,00	0,00	0,00	

AMBITO

2 SVILUPPO ECONOMICO

FUNZIONE OBIETTIVO

83 INTERVENTI PER IL RAFFORZAMENTO DEL SISTEMA PRODUTTIVO REGIONALE

BOLLETTINO UFFICIALE
della REGIONE CAMPANIA

258 FONDO DI SOLIDARIETA' E SOSTEGNO A FAVORE DELLE AZIENDE AGRICOLE

n. 75 del 14 Novembre 2016

PARTE I  Atti della Regione

Pagamenti	Totale	Somme impegnate	Differenze		Residui passivi all' inizio dell' esercizio eliminati e riprodotti	Residui passivi da riportare		
In conto della competenza			Fra previsioni e impegni	Fra previsioni di cassa e pagamenti		Provenienti da precedenti esercizi	Di nuova formazione	Totale
0,00	0,00	0,00	0,00	0,00	0,00	0,00	0,00	0,00



Cap	Class.ne sec.il bilancio statale			Denominazione	Previsioni finali			Pagamenti	
	Tit.	Sez.	Cat.		Residui passivi all'inizio dell'esercizio	Di competenza	Di cassa	In conto dei residui	
4088	1	10	5	SPESE PER L'ISTITUZIONE ED IL FUNZIONAMENTO DELL' AGENZIA REGIONALE PER I PAGAMENTI IN AGRICOLTURA (ART. 1, COMMA 20, L.R. N.2 DEL 21.01.2010).	0,00	0,00	0,00	0,00	

AMBITO

2 SVILUPPO ECONOMICO

FUNZIONE OBIETTIVO

83 INTERVENTI PER IL RAFFORZAMENTO DEL SISTEMA PRODUTTIVO REGIONALE

BOLLETTINO UFFICIALE
della REGIONE CAMPANIA

259 AGENZIA REGIONALE DELLA CAMPANIA PER I PAGAMENTI IN AGRICOLTURA

n. 75 del 14 Novembre 2016

PARTE I



Atti della Regione

Pagamenti	Totale	Somme impegnate	Differenze		Residui passivi all' inizio dell' esercizio eliminati e riprodotti	Residui passivi da riportare		
In conto della competenza			Fra previsioni e impegni	Fra previsioni di cassa e pagamenti		Provenienti da precedenti esercizi	Di nuova formazione	Totale
0,00	0,00	0,00	0,00	0,00	0,00	0,00	0,00	0,00

Cap	Class.ne sec.il bilancio statale			Denominazione	Previsioni finali			Pagamenti	
	Tit.	Sez.	Cat.		Residui passivi all'inizio dell'esercizio	Di competenza	Di cassa	In conto dei residui	
224	2	6	3	AZIONI PER SERVIZI E INFRASTRUTTURE DI INTERESSE UNIVERSITARIO	1.500.000,00	0,00	1.500.000,00	0,00	
255	2	6	3	FINANZIAMENTO DEL SISTEMA UNIVERSITARIO CAMPANO E DELLE AGEVOLAZIONI IN MATERIA DI RICERCA E SVILUPPO (L.R.13/04)	0,00	0,00	0,00	0,00	
259	1	6	5	FINANZIAMENTO DEL SISTEMA UNIVERSITARIO CAMPANO E DELLE AGEVOLAZIONI IN MATERIA DI RICERCA E SVILUPPO (L.R. 13/04) - SPESA CORRENTE	0,00	0,00	0,00	0,00	
261	1	6	5	CONTRIBUTI PER IL FINANZIAMENTO DI PROGETTI DI RICERCA DA ATTUARE NELL'AMBITO DEL SISTEMA UNIVERSITARIO CAMPANO.	0,00	60.000,00	60.000,00	0,00	
266	2	6	3	SPESE PER INVESTIMENTO A FAVORE DELLE UNIVERSITA' CAMPANE	0,00	0,00	0,00	0,00	
270	1	6	6	SPESE PER DIRITTO ALLO STUDIO (RESIDENZE, TRASPORTO STUDENTI, SERVIZI AGLI STUDENTI).	0,00	0,00	0,00	0,00	
2528	2	6	3	INTESA ISTITUZIONALE DI PROGRAMMA. APQ INFRASTRUTTURE PER I SISTEMI URBANI V ATTO INTEGRATIVO (DELIBERA CIPENR. 35/2005)	14.800.000,00	0,00	14.800.000,00	9.306.684,61	
4804	1	6	5	DIRITTO ALLO STUDIO UNIVERSITARIO (L.R. 21/02).	12.545.190,74	6.743.955,19	19.289.145,93	9.335.333,53	
4806	1	6	5	SPESE PER IL PERSONALE E GLI ORGANI DI GESTIONE E CONTROLLO DEGLI ENTI E DELLE AZIENDE PER IL DIRITTO ALLO STUDIO UNIVERSITARIO (ARTT. 20, 24 E 28 L.R. 21/2002)	23.229.814,04	11.561.066,04	34.790.880,08	7.640.745,82	
4810	1	6	5	PRESTITI D'ONORE E BORSE DI STUDIO AGLI STUDENTI UNIVERSITARI (ART.3 COMMA 23 LEGGE 549 DEL 28/12/95).	14.253.241,59	30.000.000,00	44.253.241,59	12.949.365,67	
4812	2	6	3	MISURE DI SOSTEGNO ALLA SCUOLA (ART.2, L.R. N.1 DEL 9/1/2009).	7.493.159,07	0,00	7.493.159,07	0,00	
4814	2	6	3	FINANZIAMENTO PER SPESE DI INVESTIMENTO AGLI ENTI ED AZIENDE PER IL DIRITTO ALLO STUDIO UNIVERSITARIO (L.R.21/02)	0,00	0,00	0,00	0,00	
4816	1	6	5	PRESTITI D'ONORE E BORSE DI STUDIO (ART.16 COMMA 4 LEGGE 2.12.1991 N. 390) ART 1, COMMA 89, LEGGE N. 662/96.	2.299.954,53	3.505.750,23	5.805.704,76	889.288,79	
4832	1	6	5	MISURE DI SOSTEGNO ALLA SCUOLA (ART. 2, L.R. N.1 DEL 9/1/2009)	0,00	0,00	0,00	0,00	
4834	1	6	6	PRESTITI FIDUCIARI (ART. 4, COMMA 100, L. 350 DEL 24/12/2003)	0,00	0,00	0,00	0,00	
4848	2	6	5	MISURE DI SOSTEGNO ALLA SCUOLA (ART. 2, L.R. N. 1 DEL 9/1/2009). COFINANZIAMENTO REGIONALE PER LA COSTITUZIONE DI ISTITUTI TECNICI SUPERIORI	0,00	0,00	0,00	0,00	

AMBITO

3 FORMAZIONE, RICERCA E SVILUPPO DELLA CULTURA E DELLE RISORSE UMANE

FUNZIONE OBIETTIVO

10 SCUOLA

BOLLETTINO UFFICIALE
della REGIONE CAMPANIA

28 DIRITTO ALLO STUDIO

n. 75 del 14 Novembre 2016

PARTE I  Atti della Regione

Pagamenti	Totale	Somme impegnate	Differenze		Residui passivi all' inizio dell' esercizio eliminati e riprodotti	Residui passivi da riportare		
In conto della competenza			Fra previsioni e impegni	Fra previsioni di cassa e pagamenti		Provenienti da precedenti esercizi	Di nuova formazione	Totale
0,00	0,00	0,00	0,00	1.500.000,00	0,00	1.500.000,00	0,00	1.500.000,00
0,00	0,00	0,00	0,00	0,00	0,00	0,00	0,00	0,00
0,00	0,00	0,00	0,00	0,00	0,00	0,00	0,00	0,00
0,00	0,00	0,00	60.000,00	60.000,00	0,00	0,00	0,00	0,00
0,00	0,00	0,00	0,00	0,00	0,00	0,00	0,00	0,00
0,00	0,00	0,00	0,00	0,00	0,00	0,00	0,00	0,00
0,00	9.306.684,61	0,00	0,00	5.493.315,39	- 3.993.315,39	1.500.000,00	0,00	1.500.000,00
0,00	9.335.333,53	6.743.955,19	0,00	9.953.812,40	- 949.433,50	2.260.423,71	6.743.955,19	9.004.378,90
0,00	7.640.745,82	11.040.196,31	520.869,73	27.150.134,26	- 12.719.719,28	2.869.348,94	11.040.196,31	13.909.545,25
3.253.806,51	16.203.172,18	27.564.040,00	2.435.960,00	28.050.069,41	0,00	1.303.875,92	24.310.233,49	25.614.109,41
0,00	0,00	0,00	0,00	7.493.159,07	0,00	7.493.159,07	0,00	7.493.159,07
0,00	0,00	0,00	0,00	0,00	0,00	0,00	0,00	0,00
0,00	889.288,79	1.000.000,00	2.505.750,23	4.916.415,97	0,00	1.410.665,74	1.000.000,00	2.410.665,74
0,00	0,00	0,00	0,00	0,00	0,00	0,00	0,00	0,00
0,00	0,00	0,00	0,00	0,00	0,00	0,00	0,00	0,00
0,00	0,00	0,00	0,00	0,00	0,00	0,00	0,00	0,00

Cap	Class.ne sec.il bilancio statale			Denominazione	Previsioni finali			Pagamenti	
	Tit.	Sez.	Cat.		Residui passivi all'inizio dell'esercizio	Di competenza	Di cassa	In conto dei residui	
2137	2	6	3	CONTRIBUTO PER LA RISTRUTTURAZIONE DI LOCALI AD USO BIBLIOTECA PRESSO L'ISTITUTO SCOLASTICO "SCUOLA SAN GIOVANNI BOSCO" - SITO NEL COMUNE DI PORTICO DI CASERTA .	0,00	0,00	0,00	0,00	
2232	2	6	3	INTERVENTI PER OPERE DI EDILIZIA SCOLASTICA.	2.000.000,00	300.000,00	2.300.000,00	0,00	
2240	2	6	3	MISURE PER LA MESSA IN SICUREZZA DEGLI EDIFICI SCOLASTICI.	6.797.560,50	0,00	6.797.560,50	227.689,50	
2268	2	6	3	CONTRIBUTO IN FAVORE DEL COMUNE DI CARINOLA (CE) PER LAVORI DI EDILIZIA SCOLASTICA CONCERNENTI LA REALIZZAZIONE DEL POLO SCOLASTICO PRINCIPALE	1.181.857,73	0,00	1.181.857,73	0,00	
4842	2	6	3	SPESE PER INTERVENTI DI ADEGUAMENTO SISMICO E STRUTTURALE DI EDIFICI SCOLASTICI (DPCM 12/1/2010 - OCPM 3728/2008)	3.052.029,10	0,00	3.052.029,10	1.510.890,78	
4844	2	6	3	CONTRIBUTO AL COMUNE DI ROCCAMONFINA PER LA RISTRUTTURAZIONE DELLA SCUOLA MEDIA STATALE.	100.000,00	0,00	100.000,00	0,00	
4852	1	6	5	PROGETTO PER L'ATTIVAZIONE DELL'ANAGRAFE NAZIONALE DELL'EDILIZIA SCOLASTICA. (ART. 7 LEGGE 11/1/1996 N. 23)	0,00	0,00	0,00	0,00	
4856	2	6	3	FONDI PER L'ATTIVAZIONE DI INTERVENTI E DI OPERE DI EDILIZIA SCOLASTICA DI CUI ALLA LEGGE 11/1/96 N. 23.	9.437.060,00	0,00	9.437.060,00	848.099,46	
4858	2	6	3	CONTRIBUTO AL COMUNE DI SESSA AURUNCA (CE) PER LAVORI DI EDILIZIA SCOLASTICA PER IL POLO DELLA ZONA TORRAGLIE - FRAZIONE S. CARLO.	0,00	0,00	0,00	0,00	
4860	2	6	3	CONTRIBUTO AL COMUNE DI MONTE DI PROCIDA PER LA MESSA IN SICUREZZA DELLA RETE SCOLASTICA	0,00	0,00	0,00	0,00	
4862	2	8	3	CONTRIBUTO AL COMUNE DI CASTEL DI SASSO PER IL COMPLETAMENTO DELL'ASILO NIDO COMUNALE	30.000,00	0,00	30.000,00	0,00	
4864	2	6	3	CONTRIBUTO AL COMUNE DI TEVEROLA PER L'ADEGUAMENTO SISMICO E LA RISTRUTTURAZIONE FUNZIONALE DELL'ISTITUTO SCOLASTICO EDUARDO DE FILIPPO - PLESSO PECORARO	0,00	0,00	0,00	0,00	
4866	2	6	3	CONTRIBUTO AL COMUNE DI PIETRAMELARA PER IL COMPLETAMENTO DEL PLESSO SCOLASTICO NUOVA SCUOLA ELEMENTARE SITA IN VIA SAN GIOVANNI	140.000,00	0,00	140.000,00	0,00	
4868	2	6	3	CONTRIBUTO AL COMUNE DI GRAGNANO PER IL RIFACIMENTO DEL LASTRICO SOLARE DELLA SCUOLA MEDIA STATALE RONCALLI - SEZ. DISTACCATA G. SIANI SITA IN VIA LOMBARDI N. 6	0,00	0,00	0,00	0,00	
4870	2	6	3	CONTRIBUTO AL COMUNE DI SAN NICOLA BARONIA PER LAVORI DI RISTRUTTURAZIONE DELLA SCUOLA MEDIA ED ELEMENTARE DELL'ISTITUTO COMPRENSIVO PADRE PIO SITA IN SAN NICOLA BARONIA ALLA VIA S. GIUSEPPE	140.000,00	0,00	140.000,00	0,00	
4872	2	6	3	CONTRIBUTO AL COMUNE DI CASORIA PER LAVORI DI RECUPERO FUNZIONALE DEGLI SPAZI ASSOCIATIVI DELLA SCUOLA MEDIA M. L. KING	90.000,00	0,00	90.000,00	0,00	
4874	2	6	3	CONTRIBUTO AL COMUNE DI PORTICO DI CASERTA PER LAVORI DI RISTRUTTURAZIONE E AMPLIAMENTO DELLA SCUOLA COMUNALE DI VIA COLLODI E PER LA REALIZZAZIONE DI AULE PER L'ASILO NIDO	60.000,00	0,00	60.000,00	0,00	
4876	2	6	3	CONTRIBUTO AL COMUNE DI SERRARA FONTANA (NA) PER LAVORI DI MANUTENZIONE STRAORDINARIA ED ADEGUAMENTO SCUOLA ELEMENTARE SERRARA	120.000,00	0,00	120.000,00	0,00	
5151	1	6	4	ATTIVITA' CONNESSE ALLA SICUREZZA, PREVENZIONE DEI RISCHI E REALIZZAZIONE DEI PROGRAMMI DI INVESTIMENTO PER LA EDILIZIA SCOLASTICA	0,00	80.000,00	80.000,00	0,00	
5188	2	6	3	CONTRIBUTO AL COMUNE DI PELLEZZANO PER AMMODERNAMENTO DELLA RETE SCOLASTICA	70.000,00	0,00	70.000,00	0,00	

AMBITO

3 FORMAZIONE, RICERCA E SVILUPPO DELLA CULTURA E DELLE RISORSE UMANE

FUNZIONE OBIETTIVO

10 SCUOLA

BOLLETTINO UFFICIALE
della REGIONE CAMPANIA

29 EDILIZIA SCOLASTICA

n. 75 del 14 Novembre 2016

PARTE I  Atti della Regione

Pagamenti	Totale	Somme impegnate	Differenze		Residui passivi all' inizio dell' esercizio eliminati e riprodotti	Residui passivi da riportare		
In conto della competenza			Fra previsioni e impegni	Fra previsioni di cassa e pagamenti		Provenienti da precedenti esercizi	Di nuova formazione	Totale
0,00	0,00	0,00	0,00	0,00	0,00	0,00	0,00	0,00
0,00	0,00	0,00	300.000,00	2.300.000,00	0,00	2.000.000,00	0,00	2.000.000,00
0,00	227.689,50	0,00	0,00	6.569.871,00	0,00	6.569.871,00	0,00	6.569.871,00
0,00	0,00	0,00	0,00	1.181.857,73	0,00	1.181.857,73	0,00	1.181.857,73
0,00	1.510.890,78	0,00	0,00	1.541.138,32	0,00	1.541.138,32	0,00	1.541.138,32
0,00	0,00	0,00	0,00	100.000,00	0,00	100.000,00	0,00	100.000,00
0,00	0,00	0,00	0,00	0,00	0,00	0,00	0,00	0,00
0,00	848.099,46	0,00	0,00	8.588.960,54	0,00	8.588.960,54	0,00	8.588.960,54
0,00	0,00	0,00	0,00	0,00	0,00	0,00	0,00	0,00
0,00	0,00	0,00	0,00	0,00	0,00	0,00	0,00	0,00
0,00	0,00	0,00	0,00	30.000,00	0,00	30.000,00	0,00	30.000,00
0,00	0,00	0,00	0,00	0,00	0,00	0,00	0,00	0,00
0,00	0,00	0,00	0,00	140.000,00	0,00	140.000,00	0,00	140.000,00
0,00	0,00	0,00	0,00	0,00	0,00	0,00	0,00	0,00
0,00	0,00	0,00	0,00	140.000,00	0,00	140.000,00	0,00	140.000,00
0,00	0,00	0,00	0,00	90.000,00	0,00	90.000,00	0,00	90.000,00
0,00	0,00	0,00	0,00	60.000,00	0,00	60.000,00	0,00	60.000,00
0,00	0,00	0,00	0,00	120.000,00	0,00	120.000,00	0,00	120.000,00
0,00	0,00	0,00	80.000,00	80.000,00	0,00	0,00	0,00	0,00
0,00	0,00	0,00	0,00	70.000,00	0,00	70.000,00	0,00	70.000,00

Cap	Class.ne sec.il bilancio statale			Denominazione	Previsioni finali			Pagamenti	
	Tit.	Sez.	Cat.		Residui passivi all'inizio dell'esercizio	Di competenza	Di cassa	In conto dei residui	
4800	1	6	5	DIRITTO ALLO STUDIO ISTRUZIONE PRIMARIA E SECONDARIA (L.R. 1/2/2005, N.4).	540.000,00	540.000,00	1.080.000,00	0,00	
4802	2	6	3	FINANZIAMENTO AGLI ENTI LOCALI PER L'ACQUISTO DI SCUOLA BUS.	0,00	0,00	0,00	0,00	
4808	1	6	3	LIQUIDAZIONE PREMIO DI FINE RAPPORTO DI LAVORO PRE-RUOLO PERSONALE. L.R. 57/85	602.376,25	337.197,76	939.574,01	216.212,21	
4820	1	6	5	FORNITURA DEI LIBRI DI TESTO PER LA SCUOLA D'OBBLIGO (DPCM 4/7/2000, N. 226).	0,00	7.920.387,00	7.920.387,00	0,00	
4822	1	6	5	FORNITURA DEI LIBRI DI TESTO PER LA SCUOLA SUPERIORE (DPCM 4/7/2000, N. 226)	0,00	2.580.073,00	2.580.073,00	0,00	
4826	1	6	5	FONDI PER L'ASSEGNAZIONE DI BORSE DI STUDIO A SOSTEGNO DELLA SPESA DELLE FAMIGLIE PER L'ISTRUZIONE. (ART. 1, COMMA 9, L.10/3/2000 N. 62; D.P.C.M. N. 106 DEL 14/2/2001).	0,00	0,00	0,00	0,00	
4828	2	6	3	SPESA DI INVESTIMENTO PER IL SISTEMA SCOLASTICO REGIONALE.	0,00	0,00	0,00	0,00	
4830	1	6	5	ASSOCIAZIONE DELLA REGIONE CAMPANIA AL CELE/OECD ED AL CISEM PER GLI INTERVENTI REGIONALI IN MATERIA DI EDILIZIA SCOLASTICA	0,00	0,00	0,00	0,00	
8102	1	8	5	CONTRIBUTI AI COMUNI NELLE SPESE DI GESTIONE, DI FUNZIONAMENTO E DI MANUTENZIONE DEGLI ASILI-NIDO (L.R. 7.7.84, N. 30)	200.000,00	0,00	200.000,00	0,00	
8104	2	8	3	FONDI PER LA COSTRUZIONE E GESTIONE DEGLI ASILI NIDO E DEI MICRONIDI SUI LUOGHI DI LAVORO ART.70 LEGGE 28/12/2001, N. 448.	0,00	0,00	0,00	0,00	

AMBITO

3 FORMAZIONE, RICERCA E SVILUPPO DELLA CULTURA E DELLE RISORSE UMANE

FUNZIONE OBIETTIVO

10 SCUOLA

BOLLETTINO UFFICIALE
della REGIONE CAMPANIA

E

117 ISTRUZIONE

n. 75 del 14 Novembre 2016

PARTE I

 Atti della Regione

Pagamenti	Totale	Somme impegnate	Differenze		Residui passivi all' inizio dell' esercizio eliminati e riprodotti	Residui passivi da riportare		
In conto della competenza			Fra previsioni e impegni	Fra previsioni di cassa e pagamenti		Provenienti da precedenti esercizi	Di nuova formazione	Totale
0,00	0,00	0,00	540.000,00	1.080.000,00	0,00	540.000,00	0,00	540.000,00
0,00	0,00	0,00	0,00	0,00	0,00	0,00	0,00	0,00
0,00	216.212,21	337.197,76	0,00	723.361,80	0,00	386.164,04	337.197,76	723.361,80
0,00	0,00	7.920.387,00	0,00	7.920.387,00	0,00	0,00	7.920.387,00	7.920.387,00
0,00	0,00	2.580.073,00	0,00	2.580.073,00	0,00	0,00	2.580.073,00	2.580.073,00
0,00	0,00	0,00	0,00	0,00	0,00	0,00	0,00	0,00
0,00	0,00	0,00	0,00	0,00	0,00	0,00	0,00	0,00
0,00	0,00	0,00	0,00	0,00	0,00	0,00	0,00	0,00
0,00	0,00	0,00	0,00	200.000,00	0,00	200.000,00	0,00	200.000,00
0,00	0,00	0,00	0,00	0,00	0,00	0,00	0,00	0,00

Cap	Class.ne sec.il bilancio statale			Denominazione	Previsioni finali			Pagamenti	
	Tit.	Sez.	Cat.		Residui passivi all'inizio dell'esercizio	Di competenza	Di cassa	In conto dei residui	
5114	1	6	4	PROMOZIONE CULTURALE E DIFFUSIONE DELLA INFORMAZIONE ATTRAVERSO LA LETTURA DEL GIORNALE NELLE SCUOLE DELLA CAMPANIA (L.R. 23 LUGLIO 1981 N.47)	0,00	0,00	0,00	0,00	
5124	1	6	6	EDUCAZIONE ALLA LEGALITA' (L.R. 6.5.1985, N.39)	0,00	0,00	0,00	0,00	
5128	1	6	6	INIZIATIVE CULTURALI PER I GIOVANI ATTRAVERSO SCAMBI CON PAESI ESTERI (L.R.13 AGOSTO 1986, N.22)CONTRIBUTI A FAVORE DEGLI ISTITUTI SCOLASTICI.	0,00	0,00	0,00	0,00	
5132	1	6	4	ATTUAZIONE DELLA CONSULTA REGIONALE PER I PROBLEMI DELLA UNIFICAZIONE EUROPEA (L.R. 25.8.1989, N.13)	0,00	0,00	0,00	0,00	
5134	1	6	6	EDUCAZIONE ALLA PACE (L.R. 7/4/2000, N. 12)	0,00	0,00	0,00	0,00	
5136	1	6	6	L.R. 12/2000 EDUCAZIONE ALLA PACE E AI DIRITTI UMANI - ATTIVITA' DI SOSTEGNO E DI AIUTO IN FAVORE DI GIOVANI E DI POPOLAZIONI DI PAESI STRANIERI OVE OCCORRE RIAFFERMARE VALORI DI PACE E DI TOLLERANZA	0,00	0,00	0,00	0,00	
5140	1	8	5	L.R.39/85 PROVVEDIMENTI A FAVORE DELLE SCUOLE CAMPANE PER CONTRIBUIRE ALLO SVILUPPO DI UNA COSCIENZA CIVILE CONTRO LA CRIMINALITA' CAMORRISTICA. ATTIVITA' DEL CENTRO DI DOCUMENTAZIONE REGIONALE CONTRO LA CAMORRA.	241.600,00	43.000,00	284.600,00	327,76	
5148	1	6	5	CONTRIBUTI AGLI ISTITUTI SCOLASTICI PER SOSTENERE INIZIATIVE E CAMPAGNE DI SENSIBILIZZAZIONE CONTRO LA CRIMINALITA' ORGANIZZATA.	0,00	0,00	0,00	0,00	
5172	1	8	5	CONTRIBUTO AL GARANTE DEI DETENUTI DELLA CAMPANIA PER L'ATTUAZIONE DI UN PROGETTO SULLE CARCERI	100.000,00	200.000,00	300.000,00	0,00	
5178	1	6	5	INIZIATIVE CULTURALI PER I GIOVANI ATTRAVERSO SCAMBI CON PAESI ESTERI (L.R. 13 AGOSTO 1986, N. 22). CONTRIBUTI A FAVORE DELLE ASSOCIAZIONI CULTURALI.	0,00	0,00	0,00	0,00	
5190	1	6	5	L.R. 39/85. ATTIVITA' DEL CENTRO DI DOCUMENTAZIONE REGIONALE CONTRO LA CAMORRA. CONTRIBUTO PER BORSE DI STUDIO IN FAVORE DEGLI ALUNNI DELLE SCUOLE DELLA CAMPANIA.	0,00	0,00	0,00	0,00	
5193	1	6	5	L.R. 39/85. ATTIVITA' DEL CENTRO DI DOCUMENTAZIONE REGIONALE CONTRO LA CAMORRA .CONTRIBUTI ALLE ASSOCIAZIONI PER PROGETTI DI EDUCAZIONE ALLA LEGALITA' E ALLA CITTADINANZA ATTIVA .	0,00	0,00	0,00	0,00	
5195	1	6	5	L.R. 39/85. ATTIVITA' DEL CENTRO DI DOCUMENTAZIONE REGIONALE CONTRO LA CAMORRA. CONTRIBUTO ALLE UNIVERSITA' PER PROGETTI DI EDUCAZIONE ALLA LEGALITA' E ALLA CITTADINANZA ATTIVA .	0,00	0,00	0,00	0,00	
5196	1	6	6	PROTOCOLLO D'INTESA REGIONE CAMPANIA-UNIVERSITA' DEGLI STUDI DI NAPOLI - PER CONTRIBUTO IN FAVORE DELL'ORTO BOTANICO DI VIA FORIA - NAPOLI.	120.000,00	0,00	120.000,00	0,00	

AMBITO

3 FORMAZIONE, RICERCA E SVILUPPO DELLA CULTURA E DELLE RISORSE UMANE

FUNZIONE OBIETTIVO

10 SCUOLA

BOLLETTINO UFFICIALE
della REGIONE CAMPANIA119 EDUCAZIONE ALLA PACE, ALLA LEGALITA', AI DIRITTI
n. 75 del 14 Novembre 2016PARTE I  Atti della Regione

Pagamenti	Totale	Somme impegnate	Differenze		Residui passivi all' inizio dell' esercizio eliminati e riprodotti	Residui passivi da riportare		
In conto della competenza			Fra previsioni e impegni	Fra previsioni di cassa e pagamenti		Provenienti da precedenti esercizi	Di nuova formazione	Totale
0,00	0,00	0,00	0,00	0,00	0,00	0,00	0,00	0,00
0,00	0,00	0,00	0,00	0,00	0,00	0,00	0,00	0,00
0,00	0,00	0,00	0,00	0,00	0,00	0,00	0,00	0,00
0,00	0,00	0,00	0,00	0,00	0,00	0,00	0,00	0,00
0,00	0,00	0,00	0,00	0,00	0,00	0,00	0,00	0,00
0,00	0,00	0,00	0,00	0,00	0,00	0,00	0,00	0,00
0,00	327,76	43.000,00	0,00	284.272,24	0,00	241.272,24	43.000,00	284.272,24
0,00	0,00	0,00	0,00	0,00	0,00	0,00	0,00	0,00
0,00	0,00	200.000,00	0,00	300.000,00	0,00	100.000,00	200.000,00	300.000,00
0,00	0,00	0,00	0,00	0,00	0,00	0,00	0,00	0,00
0,00	0,00	0,00	0,00	0,00	0,00	0,00	0,00	0,00
0,00	0,00	0,00	0,00	0,00	0,00	0,00	0,00	0,00
0,00	0,00	0,00	0,00	0,00	0,00	0,00	0,00	0,00
0,00	0,00	0,00	0,00	120.000,00	0,00	120.000,00	0,00	120.000,00

Cap	Class.ne sec.il bilancio statale				Denominazione	Previsioni finali			Pagamenti	
	Tit.	Sez.	Cat.			Residui passivi all'inizio dell'esercizio	Di competenza	Di cassa	In conto dei residui	
4414	2	6	1		FONDAZIONE DONNAREGINA - MUSEO DI ARTE CONTEMPORANEA - MADRE - (ART.92, COMMA 2, L.R. N.1 DEL 30/1/2008).	1.000.000,00	116.297,20	1.116.297,20	1.000.000,00	
5000	1	6	5		SPESE CORRENTI PER IL SOSTEGNO DI INIZIATIVE ED ATTIVITÀ FINALIZZATE ALLA PROMOZIONE E VALORIZZAZIONE DELLE BIBLIOTECHE E DEL PATRIMONIO BIBLIOTECARIO CAMPANO - ISTITUZIONE DI BIBLIOTECHE DI ENTI DI AMMINISTRAZIONI LOCALI E ATTIVITA' INDICATE NEGLI ARTT. 5, 6, 7, 8, 9, 10 DELLA L.R. 4/83 E L.R. 49/74.	400.000,00	60.000,00	460.000,00	57.000,00	
5001	1	6	5		SPESE CORRENTI PER IL SOSTEGNO DI INIZIATIVE ED ATTIVITÀ FINALIZZATE ALLA PROMOZIONE E VALORIZZAZIONE DELLE BIBLIOTECHE E DEL PATRIMONIO BIBLIOTECARIO CAMPANO - ATTIVITA' DI BIBLIOTECHE DI ENTI DELL'AMMINISTRAZIONE CENTRALE INDICATE NEGLI ARTT. 5, 6, 7, 8, 9, 10 DELLA L.R. 4/83 E L.R. 49/74.	0,00	20.000,00	20.000,00	0,00	
5003	1	6	6		SPESE CORRENTI PER IL SOSTEGNO DI INIZIATIVE ED ATTIVITÀ FINALIZZATE ALLA PROMOZIONE E VALORIZZAZIONE DELLE BIBLIOTECHE E DEL PATRIMONIO BIBLIOTECARIO CAMPANO- ISTITUZIONE DI BIBLIOTECHE DI ISTITUZIONI SOCIALI PRIVATE E ATTIVITA' INDICATE NEGLI ARTT. 5, 6, 7, 8, 9, 10 DELLA L.R. 4/83 E L.R. 49/74.	0,00	30.000,00	30.000,00	0,00	
5004	1	6	6		REALIZZAZIONE DI MOSTRE DI MATERIALE STORICO ED ARTISTICO. PROGETTI DI ANIMAZIONE BIBLIOTECARIA E PROMOZIONE DI INIZIATIVE PER LO SVILUPPO DEI SERVIZI ALL'UTENZA DELLE BIBLIOTECHE DEGLI ENTI DI AMMINISTRAZIONI LOCALI. COMMISSIONI E CONVEGNI DI STUDIO IN MATERIA DI BIBLIOTECHE E DI MUSEI (L.R. 49/74 E 4/83).	150.000,00	30.000,00	180.000,00	0,00	
5005	1	6	4		SPESE CORRENTI PER IL SOSTEGNO DI INIZIATIVE ED ATTIVITÀ FINALIZZATE ALLA PROMOZIONE E VALORIZZAZIONE DELLE BIBLIOTECHE E DEL PATRIMONIO BIBLIOTECARIO CAMPANO - ASISTENZA INFORMATICA PER LE ATTIVITA' INDICATE NEGLI ARTT. 5, 6, 7, 8, 9, 10 DELLA L.R. 4/83 E L.R. 49/74.	0,00	40.000,00	40.000,00	0,00	
5006	1	6	5		SPESE CORRENTI PER IL SOSTEGNO DI INIZIATIVE ED ATTIVITÀ FINALIZZATE ALLA PROMOZIONE E VALORIZZAZIONE DEI MUSEI E DEL PATRIMONIO MUSEALE CAMPANO DI ENTI DELLE AMMINISTRAZIONI LOCALI - COMMISSIONI STUDI E RICERCHE. (L.R. N. 12/05).	400.000,00	85.000,00	485.000,00	93.134,00	
5007	1	6	5		REALIZZAZIONE DI MOSTRE DI MATERIALE STORICO ED ARTISTICO. PROGETTI DI ANIMAZIONE BIBLIOTECARIA E PROMOZIONE DI INIZIATIVE PER LO SVILUPPO DEI SERVIZI ALL'UTENZA DI BIBLIOTECHE DI ENTI DELL'AMMINISTRAZIONE CENTRALE. COMMISSIONI E CONVEGNI DI STUDIO IN MATERIA DI BIBLIOTECHE E DI MUSEI (L.R. 49/74 E 4/83).	0,00	30.000,00	30.000,00	0,00	
5008	1	6	6		SPESE PER LA REALIZZAZIONE DI INTERVENTI DI COMPETENZA DELLA SOVRINTENDENZA REGIONALE AI BENI LIBRARI. PROGETTI DI PROMOZIONE E VALORIZZAZIONE DEL PATRIMONIO BIBLIOTECARIO DI PREGIO.BIBLIOTECHE DI ENTI DI AMMINISTRAZIONI LOCALI (D.LGS 112/98, D.LGS 42/04 E L.R. 4/83).	345.454,00	40.000,00	385.454,00	57.000,00	
5009	1	6	6		REALIZZAZIONE DI MOSTRE DI MATERIALE STORICO ED ARTISTICO. PROGETTI DI ANIMAZIONE BIBLIOTECARIA E PROMOZIONE DI INIZIATIVE PER LO SVILUPPO DEI SERVIZI ALL'UTENZA DI BIBLIOTECHE DI ISTITUZIONI SOCIALI PRIVATE. COMMISSIONI E CONVEGNI DI STUDIO IN MATERIA DI BIBLIOTECHE E DI MUSEI (L.R. 49/74 E 4/83).	0,00	15.000,00	15.000,00	0,00	
5010	2	6	3		SPESE DI INVESTIMENTO PER INTERVENTI DI SOSTEGNO E VALORIZZAZIONE DEI MUSEI APPARTENENTI A ENTI DI AMMINISTRAZIONI LOCALI (L.R. 12/05).	1.783.833,33	145.000,00	1.928.833,33	668.770,47	
5011	1	6	5		SPESE CORRENTI PER IL SOSTEGNO DI INIZIATIVE ED ATTIVITÀ FINALIZZATE ALLA PROMOZIONE E VALORIZZAZIONE DEI MUSEI E DEL PATRIMONIO MUSEALE CAMPANO DI ENTI DELL'AMMINISTRAZIONE CENTRALE - COMMISSIONI STUDI E RICERCHE. (L.R. N. 12/05).	0,00	10.000,00	10.000,00	0,00	
5012	1	6	5		PIANO D'AZIONE MEDIATECA 2000	0,00	0,00	0,00	0,00	
5013	1	6	6		SPESE CORRENTI PER IL SOSTEGNO DI INIZIATIVE ED ATTIVITÀ FINALIZZATE ALLA PROMOZIONE E VALORIZZAZIONE DEI MUSEI E DEL PATRIMONIO MUSEALE CAMPANO DI ISTITUZIONI SOCIALI PRIVATE SENZA SCOPO DI LUCRO - COMMISSIONI STUDI E RICERCHE. (L.R. N. 12/05).	0,00	105.000,00	105.000,00	0,00	
5014	1	6	4		SPESA PER COMPENSI PER ATTIVITÀ DI MONITORAGGIO E VIGILANZA SUL PATRIMONIO MUSEALE E BIBLIOTECARIO CAMPANO. (L.R. 12/05 E D.LGS 42/04).	0,00	0,00	0,00	0,00	
5016	2	6	4		SPESE DI INVESTIMENTO PER INTERVENTI DI SOSTEGNO ALLE BIBLIOTECHE DI ENTI DI AMMINISTRAZIONI LOCALI E DI TUTELA E VALORIZZAZIONE DEL PATRIMONIO BIBLIOGRAFICO DI COMPETENZA DELLA SOVRINTENDENZA AI BENI LIBRARI. (L.R. 49/74; L.R. 4/83; D.LGS. 42/04).	653.313,00	40.000,00	693.313,00	268.843,00	
5018	2	6	4		FONDO ANNUALE IN FAVORE DEL MUSEO CIVICO FILANGIERI DI NAPOLI (ART. 6, L.R. N. 19/11/2009).	424.258,38	0,00	424.258,38	90.842,68	
5022	1	6	6		CONTRIBUTO STRAORDINARIO IN FAVORE DELLA BIBLIOTECA PUBBLICA STATALE DI MONTEVERGINE (ART. 1, COMMA 165, L.R. 15/03/2011 N. 4)	0,00	0,00	0,00	0,00	
5024	1	6	6		CONTRIBUTO STRAORDINARIO ALLA SOCIETÀ NAPOLETANA DI STORIA PATRIA, CON SEDE A NAPOLI, FINALIZZATO ALLA VALORIZZAZIONE DELLA COLLEZIONE MONETARIA E DEL PATRIMONIO LIBRAIO (ART. 1, COMMA 166, L.R. 15/03/2011 N. 4)	0,00	0,00	0,00	0,00	

AMBITO

3 FORMAZIONE, RICERCA E SVILUPPO DELLA CULTURA E DELLE RISORSE UMANE

FUNZIONE OBIETTIVO

11 ATTIVITA' CULTURALI

BOLLETTINO UFFICIALE
della REGIONE CAMPANIA

30 MUSEI E BIBLIOTECHE

n. 75 del 14 Novembre 2016

PARTE I  Atti della Regione

Pagamenti	Totale	Somme impegnate	Differenze		Residui passivi all' inizio dell' esercizio eliminati e riprodotti	Residui passivi da riportare		
In conto della competenza			Fra previsioni e impegni	Fra previsioni di cassa e pagamenti		Provenienti da precedenti esercizi	Di nuova formazione	Totale
0,00	1.000.000,00	116.297,20	0,00	116.297,20	0,00	0,00	116.297,20	116.297,20
0,00	57.000,00	60.000,00	0,00	403.000,00	0,00	343.000,00	60.000,00	403.000,00
0,00	0,00	20.000,00	0,00	20.000,00	0,00	0,00	20.000,00	20.000,00
0,00	0,00	30.000,00	0,00	30.000,00	0,00	0,00	30.000,00	30.000,00
0,00	0,00	30.000,00	0,00	180.000,00	0,00	150.000,00	30.000,00	180.000,00
0,00	0,00	40.000,00	0,00	40.000,00	0,00	0,00	40.000,00	40.000,00
0,00	93.134,00	85.000,00	0,00	391.866,00	- 6.866,00	300.000,00	85.000,00	385.000,00
0,00	0,00	30.000,00	0,00	30.000,00	0,00	0,00	30.000,00	30.000,00
0,00	57.000,00	40.000,00	0,00	328.454,00	- 2.000,00	286.454,00	40.000,00	326.454,00
0,00	0,00	15.000,00	0,00	15.000,00	0,00	0,00	15.000,00	15.000,00
0,00	668.770,47	139.224,87	5.775,13	1.260.062,86	- 46.075,91	1.068.986,95	139.224,87	1.208.211,82
0,00	0,00	10.000,00	0,00	10.000,00	0,00	0,00	10.000,00	10.000,00
0,00	0,00	0,00	0,00	0,00	0,00	0,00	0,00	0,00
0,00	0,00	105.000,00	0,00	105.000,00	0,00	0,00	105.000,00	105.000,00
0,00	0,00	0,00	0,00	0,00	0,00	0,00	0,00	0,00
0,00	268.843,00	40.000,00	0,00	424.470,00	- 1.353,00	383.117,00	40.000,00	423.117,00
0,00	90.842,68	0,00	0,00	333.415,70	0,00	333.415,70	0,00	333.415,70
0,00	0,00	0,00	0,00	0,00	0,00	0,00	0,00	0,00
0,00	0,00	0,00	0,00	0,00	0,00	0,00	0,00	0,00

Cap	Class.ne sec.il bilancio statale			Denominazione	Previsioni finali			Pagamenti	
	Tit.	Sez.	Cat.		Residui passivi all'inizio dell'esercizio	Di competenza	Di cassa	In conto dei residui	
5026	1	6	6	CONTRIBUTO STRAORDINARIO IN FAVORE DELL'ISTITUTO ITALIANO PER GLI STUDI STORICI IN NAPOLI, FINALIZZATE ALL'ATTIVAZIONE DI BORSE DI RICERCA E ALL'IMPLEMENTAZIONE ED OTTIMIZZAZIONE DELLA FRUIZIONE PUBBLICA DEL MATERIALE DOCUMENTALE E SCIENTIFICO POSSEDUTO (ART. 1, COMMA 167, L.R. 15/03/2011 N. 4)	0,00	0,00	0,00	0,00	
5028	1	6	6	CONTRIBUTO STRAORDINARIO PER IL PROGETTO DI FRUIZIONE DELLA BIBLIOTECA E DELL'ARCHIVIO DEL CONSERVATORIO DI SAN PIETRO A MAIELLA (ART. 1, COMMA 168, L.R. 15/03/2011 N. 4)	0,00	0,00	0,00	0,00	
5036	1	6	6	FONDO STRAORDINARIO IN FAVORE DELL'ENTE VILLE VESUVIANE (ART. 1, COMMA 172, L.R. 15/03/2011, N. 4)	0,00	0,00	0,00	0,00	
5056	2	6	3	SPESE DI INVESTIMENTO PER INTERVENTI DI SOSTEGNO ALLE BIBLIOTECHE DI ENTI DELL'AMMINISTRAZIONE CENTRALE E DI TUTELA E VALORIZZAZIONE DEL PATRIMONIO BIBLIOGRAFICO DI COMPETENZA DELLA SOVRINTENDENZA AI BENI LIBRARI. (L.R. 49/74; L.R. 4/83; D.LGS. 42/04).	0,00	40.000,00	40.000,00	0,00	
5070	2	6	3	SPESE DI INVESTIMENTO PER INTERVENTI DI SOSTEGNO E VALORIZZAZIONE DEI MUSEI DI ENTI DELL'AMMINISTRAZIONE CENTRALE. (L.R. 12/05).	0,00	10.000,00	10.000,00	0,00	
5076	2	6	4	SPESE DI INVESTIMENTO PER INTERVENTI DI SOSTEGNO ALLE BIBLIOTECHE DI ISTITUZIONI SOCIALI PRIVATE E DI TUTELA E VALORIZZAZIONE DEL PATRIMONIO BIBLIOGRAFICO DI COMPETENZA DELLA SOVRINTENDENZA AI BENI LIBRARI. (L.R. 49/74; L.R. 4/83; D.LGS. 42/04).	0,00	70.000,00	70.000,00	0,00	
5078	1	6	5	SPESE PER LA REALIZZAZIONE DI INTERVENTI DI COMPETENZA DELLA SOVRINTENDENZA REGIONALE AI BENI LIBRARI. PROGETTI DI PROMOZIONE E VALORIZZAZIONE DEL PATRIMONIO BIBLIOTECARIO DI PREGIO. BIBLIOTECHE DI ENTI DELL'AMMINISTRAZIONE CENTRALE. (D.LGS 112/98, D.LGS 42/04 E L.R. 4/83).	0,00	40.000,00	40.000,00	0,00	
5080	2	6	4	SPESE DI INVESTIMENTO PER INTERVENTI DI SOSTEGNO E VALORIZZAZIONE DEI MUSEI DI ISTITUZIONI SOCIALI PRIVATE E DEL PATRIMONIO MUSEALE CAMPANO. (L.R. 12/05).	0,00	145.000,00	145.000,00	0,00	
5082	1	6	6	SPESE PER LA REALIZZAZIONE DI INTERVENTI DI COMPETENZA DELLA SOVRINTENDENZA REGIONALE AI BENI LIBRARI. PROGETTI DI PROMOZIONE E VALORIZZAZIONE DEL PATRIMONIO BIBLIOTECARIO DI PREGIO. ISTITUZIONI SOCIALI PRIVATE. (D.LGS 112/98, D.LGS 42/04 E L.R. 4/84).	0,00	80.000,00	80.000,00	0,00	
5152	1	6	5	CONTRIBUTO IN FAVORE DEL COMUNE DI CAMPAGNA (SA) PER L'ISTITUZIONE DEL MUSEO DELLA MEMORIA E PROMOZIONE DELLA PACE TRA I POPOLI "GIOVANNI PALATUCCI" (ART.42 L.R. N. 1/2008)	0,00	0,00	0,00	0,00	

AMBITO

3 FORMAZIONE, RICERCA E SVILUPPO DELLA CULTURA E DELLE RISORSE UMANE

FUNZIONE OBIETTIVO

11 ATTIVITA' CULTURALI

BOLLETTINO UFFICIALE
della REGIONE CAMPANIA

E

30 MUSEI E BIBLIOTECHE

n. 75 del 14 Novembre 2016

PARTE I

 Atti della Regione

Pagamenti	Totale	Somme impegnate	Differenze		Residui passivi all' inizio dell' esercizio eliminati e riprodotti	Residui passivi da riportare		
In conto della competenza			Fra previsioni e impegni	Fra previsioni di cassa e pagamenti		Provenienti da precedenti esercizi	Di nuova formazione	Totale
0,00	0,00	0,00	0,00	0,00	0,00	0,00	0,00	0,00
0,00	0,00	0,00	0,00	0,00	0,00	0,00	0,00	0,00
0,00	0,00	0,00	0,00	0,00	0,00	0,00	0,00	0,00
0,00	0,00	40.000,00	0,00	40.000,00	0,00	0,00	40.000,00	40.000,00
0,00	0,00	10.000,00	0,00	10.000,00	0,00	0,00	10.000,00	10.000,00
0,00	0,00	70.000,00	0,00	70.000,00	0,00	0,00	70.000,00	70.000,00
0,00	0,00	40.000,00	0,00	40.000,00	0,00	0,00	40.000,00	40.000,00
0,00	0,00	145.000,00	0,00	145.000,00	0,00	0,00	145.000,00	145.000,00
0,00	0,00	80.000,00	0,00	80.000,00	0,00	0,00	80.000,00	80.000,00
0,00	0,00	0,00	0,00	0,00	0,00	0,00	0,00	0,00

Cap	Class.ne sec.il bilancio statale			Denominazione	Previsioni finali			Pagamenti	
	Tit.	Sez.	Cat.		Residui passivi all'inizio dell'esercizio	Di competenza	Di cassa	In conto dei residui	
568	2	6	4	CONTRIBUTO AL TEATRO TRIANON	0,00	900.000,00	900.000,00	0,00	
4421	1	6	5	CONTRIBUTO ALL'AZIENDA AUTONOMA DI CURA E SOGGIORNO DI CAPRI PER LA PROMOZIONE DI EVENTI CULTURALI	0,00	0,00	0,00	0,00	
4423	1	6	6	CONTRIBUTO ALLA ASSOCIAZIONE AMALFI MEDIA AWARD PER LA REALIZZAZIONE DELLA PUBBLICAZIONE UFFICIALE DEL PREMIO BIAGIO AGNES	40.000,00	0,00	40.000,00	0,00	
4436	1	10	6	ATTIVITA' FILM COMMISSION REGIONE CAMPANIA.	203.360,23	500.000,00	703.360,23	93.632,19	
4482	1	6	6	RILANCIO E SOSTEGNO DELLA GESTIONE DELLE ATTIVITÀ CULTURALI DELLA FONDAZIONE DONNAREGINA.	500.000,00	900.000,00	1.400.000,00	0,00	
4486	1	8	6	CONTRIBUTO ALLA SOROPTIMIST INTERNATIONAL ITALIA PER LA REALIZZAZIONE DI UNA CAMERA DI ASCOLTO PRESSO IL TRIBUNALE DI NAPOLI.	20.000,00	0,00	20.000,00	0,00	
4488	1	10	5	CONTRIBUTO AL COMUNE DI LACCO AMENO (NA) PER LA REALIZZAZIONE DI MANIFESTAZIONI NATALIZIE.	30.000,00	0,00	30.000,00	0,00	
4492	1	6	5	CONTRIBUTO ALL'ENTE AUTONOMO TEATRO SAN CARLO FINALIZZATO AL CONSOLIDAMENTO DEL PIANO DI RIEQUILIBRIO (ART. 1, COMMA 87, L.R. 6/5/2013, N. 5)	0,00	3.770.000,00	3.770.000,00	0,00	
5062	1	6	6	CONTRIBUTO IN FAVORE DELL'ASSOCIAZIONE "LA GOCCIA" CON SEDE IN CASAVATORE (NA) PER LA PROMOZIONE DI ATTIVITA' VOLTE A TUTELARE IL CITTADINO, L'AMBIENTE ED IL TERRITORIO	0,00	0,00	0,00	0,00	
5088	1	6	6	CONTRIBUTI RELATIVI A MUSEI, PINACOTECHE REGIONALI, ENTI TEATRALI E LIRICI, FONDAZIONI E TEATRI STABILI BENEFICIARI DI FINANZIAMENTI REGIONALI (ART.6, L.R. N.1/2009)	0,00	0,00	0,00	0,00	
5090	1	6	6	CONTRIBUTO IN FAVORE DELLA FONDAZIONE CERPS CON SEDE IN NOCERA INFERIORE (SA) PER L'ISTITUZIONE DI BORSE DI STUDIO IN RICORDO DI SERGIO PIRO	0,00	0,00	0,00	0,00	
5098	1	6	6	SPESA PER L'ORGANIZZAZIONE E LO SVOLGIMENTO DELLA MANIFESTAZIONE "TEATRO FESTIVAL ITALIA" (D.G.R.C. N.1195 DEL 03.07.2007)	1.003.933,43	700.000,00	1.703.933,43	733.394,51	
5100	2	6	4	ENTE AUTONOMO FESTIVAL INTERNAZIONALE DEL CINEMA PER RAGAZZI DI GIFFONI VALLE PIANA - SPESE DI INVESTIMENTO	100.000,00	100.000,00	200.000,00	80.494,57	
5104	1	6	6	ATTIVITA' DI PROMOZIONE CULTURALE (L.R. 14.3.2003, N. 7).	1.010.000,00	270.000,00	1.280.000,00	0,00	
5105	1	6	6	ATTIVITA' ISTITUZIONALI DELLO SPETTACOLO DI RILIEVO NAZIONALE.	0,00	51.000,00	51.000,00	0,00	
5112	1	6	6	FINANZIAMENTO PREMIO ELSA MORANTE.	0,00	0,00	0,00	0,00	
5118	1	6	6	CONTRIBUTO ALL'ENTE AUTONOMO FESTIVAL INTERNAZIONALE DEL CINEMA PER RAGAZZI DI GIFFONI VALLE PIANA (LEGGE REGIONALE 27 AGOSTO 1984, N. 35).	178.020,52	289.026,65	467.047,17	0,00	
5120	1	6	5	TUTELA DELLA MINORANZA ALLOGLOTTA E DEL PATRIMONIO STORICO, CULTURALE E FOLCLORISTICO DELLA COMUNITA' ALBANOFONA DEL COMUNE DI GRECI IN PROVINCIA DI AVELLINO (L.R. 20 DICEMBRE 2004, N.14).	0,00	0,00	0,00	0,00	
5130	1	6	6	FINANZIAMENTO DEL PREMIO "NICOLA ROMEO" (ART. 27, COMMA 6, L.R. N. 23/2005).	100.000,00	0,00	100.000,00	0,00	
5138	1	6	6	CONTRIBUTO IN FAVORE DELLA FONDAZIONE FILIBERTO MENNA - CENTRO STUDI PER L'ARTE CONTEMPORANEA.	0,00	0,00	0,00	0,00	
5142	1	6	6	PROMOZIONE CULTURALE NELL'AMBITO DELL'EDITORIA CAMPANA (L.R. 27.4.90, N. 30).	149.967,80	0,00	149.967,80	0,00	
5144	1	6	4	ATTIVITA' DEL CENTRO REGIONALE MULTIMEDIALE DI MERCOGLIANO (AV)	0,00	0,00	0,00	0,00	
5150	2	6	4	CONTRIBUTO PER L'ISTITUZIONE DEL MUSEO DELLA CANZONE NAPOLETANA.	0,00	0,00	0,00	0,00	
5162	1	6	6	INTERVENTI PER INIZIATIVE ED ATTIVITA' IN CAMPO TEATRALE.	0,00	0,00	0,00	0,00	
5164	1	6	6	CONTRIBUTO IN FAVORE DELL'EMEROTECA - BIBLIOTECA TUCCI (NA).	0,00	0,00	0,00	0,00	
5166	1	8	5	CONTRIBUTO AL COMUNE DI QUALIANO (NA) PER LA REALIZZAZIONE DI EVENTI PER LA VALORIZZAZIONE DEL TERRITORIO	100.000,00	0,00	100.000,00	0,00	
5168	1	6	6	CONTRIBUTO ALL'ISTITUTO FEMMINILE MONDRAGONE DI NAPOLI (ART. 44, L.R. 18 DEL 6/12/2000)	0,00	250.000,00	250.000,00	0,00	
5170	1	8	5	CONTRIBUTO AL COMUNE DI GIUGLIANO (NA) PER LA REALIZZAZIONE DEL PROGETTO "R2.ESTATE A GIUGLIANO"	130.000,00	0,00	130.000,00	0,00	
5174	1	6	5	ADESIONE ALLA ISTITUZIONE COMUNALE DI SAN GIORGIO A CREMANO. PREMIO "MASSIMO TROISI". L.R. 25/7/2002, N.14	30.000,00	0,00	30.000,00	0,00	

AMBITO

3 FORMAZIONE, RICERCA E SVILUPPO DELLA CULTURA E DELLE RISORSE UMANE

FUNZIONE OBIETTIVO

11 ATTIVITA' CULTURALI

BOLLETTINO UFFICIALE
della REGIONE CAMPANIA

E

31 PROMOZIONE DELLA CULTURA E DELLO SPETTACOLO

n. 75 del 14 Novembre 2016

PARTE I



Pagamenti	Totale	Somme impegnate	Differenze		Residui passivi all' inizio dell' esercizio eliminati e riprodotti	Residui passivi da riportare		
In conto della competenza			Fra previsioni e impegni	Fra previsioni di cassa e pagamenti		Provenienti da precedenti esercizi	Di nuova formazione	Totale
900.000,00	900.000,00	900.000,00	0,00	0,00	0,00	0,00	0,00	0,00
0,00	0,00	0,00	0,00	0,00	0,00	0,00	0,00	0,00
0,00	0,00	0,00	0,00	40.000,00	0,00	40.000,00	0,00	40.000,00
250.000,00	343.632,19	500.000,00	0,00	359.728,04	0,00	109.728,04	250.000,00	359.728,04
0,00	0,00	900.000,00	0,00	1.400.000,00	0,00	500.000,00	900.000,00	1.400.000,00
0,00	0,00	0,00	0,00	20.000,00	0,00	20.000,00	0,00	20.000,00
0,00	0,00	0,00	0,00	30.000,00	0,00	30.000,00	0,00	30.000,00
1.885.000,00	1.885.000,00	3.770.000,00	0,00	1.885.000,00	0,00	0,00	1.885.000,00	1.885.000,00
0,00	0,00	0,00	0,00	0,00	0,00	0,00	0,00	0,00
0,00	0,00	0,00	0,00	0,00	0,00	0,00	0,00	0,00
0,00	0,00	0,00	0,00	0,00	0,00	0,00	0,00	0,00
0,00	733.394,51	700.000,00	0,00	970.538,92	0,00	270.538,92	700.000,00	970.538,92
0,00	80.494,57	100.000,00	0,00	119.505,43	0,00	19.505,43	100.000,00	119.505,43
30.000,00	30.000,00	270.000,00	0,00	1.250.000,00	0,00	1.010.000,00	240.000,00	1.250.000,00
0,00	0,00	30.000,00	21.000,00	51.000,00	0,00	0,00	30.000,00	30.000,00
0,00	0,00	0,00	0,00	0,00	0,00	0,00	0,00	0,00
0,00	0,00	289.026,65	0,00	467.047,17	0,00	178.020,52	289.026,65	467.047,17
0,00	0,00	0,00	0,00	0,00	0,00	0,00	0,00	0,00
0,00	0,00	0,00	0,00	100.000,00	0,00	100.000,00	0,00	100.000,00
0,00	0,00	0,00	0,00	0,00	0,00	0,00	0,00	0,00
0,00	0,00	0,00	0,00	149.967,80	0,00	149.967,80	0,00	149.967,80
0,00	0,00	0,00	0,00	0,00	0,00	0,00	0,00	0,00
0,00	0,00	0,00	0,00	0,00	0,00	0,00	0,00	0,00
0,00	0,00	0,00	0,00	0,00	0,00	0,00	0,00	0,00
0,00	0,00	0,00	0,00	0,00	0,00	0,00	0,00	0,00
0,00	0,00	0,00	0,00	100.000,00	0,00	100.000,00	0,00	100.000,00
150.000,00	150.000,00	250.000,00	0,00	100.000,00	0,00	0,00	100.000,00	100.000,00
0,00	0,00	0,00	0,00	130.000,00	0,00	130.000,00	0,00	130.000,00
0,00	0,00	0,00	0,00	30.000,00	0,00	30.000,00	0,00	30.000,00

Cap	Class.ne sec.il bilancio statale			Denominazione	Previsioni finali			Pagamenti	
	Tit.	Sez.	Cat.		Residui passivi all'inizio dell'esercizio	Di competenza	Di cassa	In conto dei residui	
5176	1	8	6	CONTRIBUTO STRAORDINARIO ALL'ASSOCIAZIONE "DONNE E TURISMO" PER LA MANIFESTAZIONE "GALA' DELLA FICTION"	190.000,00	0,00	190.000,00	0,00	
5180	1	6	6	CONTRIBUTO ALLA FONDAZIONE CORTESE.	0,00	0,00	0,00	0,00	
5184	1	6	6	CONTRIBUTO ALLA FONDAZIONE CULTURALE EZIO DE FELICE (ART. 77, L.R. N. 01/2008).	0,00	0,00	0,00	0,00	
5194	1	6	4	FORUM DELLE CULTURE 2013	300.000,00	0,00	300.000,00	300.000,00	
5198	1	6	6	CONTRIBUTO STRAORDINARIO AL TEATRO COMUNALE "GIUSEPPE VERDI" DI SALERNO	0,00	0,00	0,00	0,00	
5200	1	6	6	CONTRIBUTO STRAORDINARIO ALL'ASSOCIAZIONE "GIFFONI TEATRO" DI GIFFONI VALLE PIANA (SA)	0,00	0,00	0,00	0,00	
5208	1	6	5	CONTRIBUTO AL COMUNE DI PELLEZZANO (SA) PER IL COMPLETAMENTO DELLA RETE DELLA CULTURA - SPETTACOLO DEI TRE TEATRI	260.000,00	0,00	260.000,00	0,00	
5210	1	8	5	CONTRIBUTO AL COMUNE DI CAVA DE' TIRRENI (SA) PER LE CELEBRAZIONI DEL MILLENNIO DELL'ABBAZIA BENEDETTINA	50.000,00	0,00	50.000,00	24.000,00	
5228	1	6	5	CONTRIBUTO AL COMUNE DI SCAFATI (SA) PER LA PROMOZIONE E LA REALIZZAZIONE DI EVENTI CULTURALI	180.000,00	0,00	180.000,00	0,00	
5230	1	8	5	CONTRIBUTO AL COMUNE DI MONTEVERDE (AV) PER LA REALIZZAZIONE DEL PROGETTO BORGO DELLA SOLIDARIETA'	83.414,39	0,00	83.414,39	0,00	
5236	1	6	6	CONTRIBUTO AL TEATRO SAN CARLO	1.200.000,00	1.200.000,00	2.400.000,00	1.200.000,00	
5238	1	6	6	CONTRIBUTI TEATRI VARI	0,00	0,00	0,00	0,00	
5240	1	6	5	VALORIZZAZIONE DEI LUOGHI AD ALTA IMPORTANZA STORICA PER L'UNITA? D'ITALIA E LA MEMORIA DELLA GUERRA DI LIBERAZIONE NEL TERRITORIO DI TERRA DI LAVORO (L.R. 29/12/2010 N. 19)	50.000,00	0,00	50.000,00	0,00	
5242	1	6	6	CONTRIBUTO AL TEATRO MERCADANTE	300.000,00	300.000,00	600.000,00	0,00	
5246	1	6	4	SCABEC SPA - SERVIZI IN FAVORE DELLA FONDAZIONE DONNAREGINA PER LE ARTI CONTEMPORANEE E MUSEO MADRE.	800.000,00	1.221.080,36	2.021.080,36	0,00	
5248	1	6	6	CONTRIBUTO IN FAVORE DELLA FONDAZIONE RAVELLO.	167.554,50	300.000,00	467.554,50	167.554,50	
5262	1	6	6	INTERVENTI NEL SETTORE CULTURALE	0,00	100.000,00	100.000,00	0,00	
5270	1	6	6	CONTRIBUTO IN FAVORE DEL TEATRO TRIANON VIVIANI.	150.000,00	0,00	150.000,00	0,00	
5272	1	6	6	CONTRIBUTO AL MUSEO ARCHEOLOGICO VIRTUALE MAV PER LA REALIZZAZIONE DI UN PROGETTO INTERNAZIONALE.	100.000,00	0,00	100.000,00	100.000,00	
5274	1	6	6	CONTRIBUTO ALL'ASSOCIAZIONE NAPOLI CAPITALE EUROPEA DELLA MUSICA (ANCEM) PER LA REALIZZAZIONE DI STAGIONI MOZARTIANE.	86.000,00	0,00	86.000,00	0,00	
5276	1	6	6	CONTRIBUTO ALL' ASSOCIAZIONE "AMICI DELLO SPETTACOLO" DI NAPOLI PER LA REALIZZAZIONE DI EVENTI TEATRALI.	39.000,00	0,00	39.000,00	0,00	
5366	1	6	5	CONTRIBUTO AL COMUNE DI PIANA DI MONTE VERNA PER MANIFESTAZIONI CULTURALI	50.000,00	0,00	50.000,00	0,00	
5380	1	8	5	CONTRIBUTO STRAORDINARIO ALL'AZIENDA AUTONOMA DI CURA E SOGGIORNO DI ISCHIA PER LA PROMOZIONE DI INIZIATIVE CULTURALI E PER VALORIZZARE LA TORRE DI GUEVARA	60.000,00	0,00	60.000,00	31.290,82	
5382	1	8	5	CONTRIBUTO STRAODINARIO AL COMUNE DI AQUILONIA PER PERCORSI CULTURALI	25.000,00	0,00	25.000,00	25.000,00	
5384	1	8	6	CONTRIBUTO ALLA FONDAZIONE "A VOCE D'E CREATURE" CON SEDE IN NAPOLI E POMPEI	50.000,00	0,00	50.000,00	0,00	
5386	1	6	6	CONTRIBUTO AL COMUNE DI CARINOLA PER I PREMI GIORNALISTICI LETTERARI	15.000,00	0,00	15.000,00	0,00	
5394	1	6	6	CONTRIBUTO ALLA FONDAZIONE ANNALI DELL'ARCHITETTURA E DELLE CITTÀ	130.000,00	0,00	130.000,00	0,00	

AMBITO

3 FORMAZIONE, RICERCA E SVILUPPO DELLA CULTURA E DELLE RISORSE UMANE

FUNZIONE OBIETTIVO

11 ATTIVITA' CULTURALI

BOLLETTINO UFFICIALE
della REGIONE CAMPANIA

31 PROMOZIONE DELLA CULTURA E DELLO SPETTACOLO

n. 75 del 14 Novembre 2016

PARTE I  Atti della Regione

Pagamenti	Totale	Somme impegnate	Differenze		Residui passivi all' inizio dell' esercizio eliminati e riprodotti	Residui passivi da riportare		
In conto della competenza			Fra previsioni e impegni	Fra previsioni di cassa e pagamenti		Provenienti da precedenti esercizi	Di nuova formazione	Totale
0,00	0,00	0,00	0,00	190.000,00	0,00	190.000,00	0,00	190.000,00
0,00	0,00	0,00	0,00	0,00	0,00	0,00	0,00	0,00
0,00	0,00	0,00	0,00	0,00	0,00	0,00	0,00	0,00
0,00	300.000,00	0,00	0,00	0,00	0,00	0,00	0,00	0,00
0,00	0,00	0,00	0,00	0,00	0,00	0,00	0,00	0,00
0,00	0,00	0,00	0,00	0,00	0,00	0,00	0,00	0,00
0,00	0,00	0,00	0,00	260.000,00	0,00	260.000,00	0,00	260.000,00
0,00	24.000,00	0,00	0,00	26.000,00	0,00	26.000,00	0,00	26.000,00
0,00	0,00	0,00	0,00	180.000,00	0,00	180.000,00	0,00	180.000,00
0,00	0,00	0,00	0,00	83.414,39	0,00	83.414,39	0,00	83.414,39
0,00	1.200.000,00	1.200.000,00	0,00	1.200.000,00	0,00	0,00	1.200.000,00	1.200.000,00
0,00	0,00	0,00	0,00	0,00	0,00	0,00	0,00	0,00
0,00	0,00	0,00	0,00	50.000,00	0,00	50.000,00	0,00	50.000,00
0,00	0,00	300.000,00	0,00	600.000,00	0,00	300.000,00	300.000,00	600.000,00
0,00	0,00	1.221.080,36	0,00	2.021.080,36	0,00	800.000,00	1.221.080,36	2.021.080,36
150.000,00	317.554,50	300.000,00	0,00	150.000,00	0,00	0,00	150.000,00	150.000,00
0,00	0,00	50.000,00	50.000,00	100.000,00	0,00	0,00	50.000,00	50.000,00
0,00	0,00	0,00	0,00	150.000,00	0,00	150.000,00	0,00	150.000,00
0,00	100.000,00	0,00	0,00	0,00	0,00	0,00	0,00	0,00
0,00	0,00	0,00	0,00	86.000,00	0,00	86.000,00	0,00	86.000,00
0,00	0,00	0,00	0,00	39.000,00	0,00	39.000,00	0,00	39.000,00
0,00	0,00	0,00	0,00	50.000,00	0,00	50.000,00	0,00	50.000,00
0,00	31.290,82	0,00	0,00	28.709,18	0,00	28.709,18	0,00	28.709,18
0,00	25.000,00	0,00	0,00	0,00	0,00	0,00	0,00	0,00
0,00	0,00	0,00	0,00	50.000,00	0,00	50.000,00	0,00	50.000,00
0,00	0,00	0,00	0,00	15.000,00	0,00	15.000,00	0,00	15.000,00
0,00	0,00	0,00	0,00	130.000,00	0,00	130.000,00	0,00	130.000,00

Cap	Class.ne sec.il bilancio statale			Denominazione	Previsioni finali			Pagamenti	
	Tit.	Sez.	Cat.		Residui passivi all'inizio dell'esercizio	Di competenza	Di cassa	In conto dei residui	
546	2	6	1	ACQUISIZIONE DI BENI DI RILEVANTE INTERESSE ARTISTICO.	0,00	0,00	0,00	0,00	
673	2	8	4	CONTRIBUTO IN FAVORE DELLE CHIESE SAN GIACOMO E DEL CARMINE DELLA CURIA VESCOVILE DI Sessa Aurunca PER IL RIPRISTINO DEI DANNI DERIVANTI DAGLI EVENTI SISMICI DEL 1981 E DEL 1984.	0,00	0,00	0,00	0,00	
814	1	1	4	SPESE DI FUNZIONAMENTO DEL COMITATO TECNICO MONITORAGGIO ANTIABUSIVISMO.	42.701,57	72.256,66	114.958,23	42.239,50	
2444	2	10	3	APQ SVILUPPO LOCALE - INFRASTRUTTURE PER IL TURISMO - VI ATTO INTEGRATIVO	0,00	0,00	0,00	0,00	
4480	1	6	5	CONTRIBUTO AL COMUNE DI QUARTO PER IL FESTIVAL DELLA MUSICA ELETTRONICA	75.000,00	0,00	75.000,00	0,00	
4490	2	8	3	CONTRIBUTO AL COMUNE DI VICO EQUENSE (NA) - PER IL RESTAURO DEL COMPLESSO MONUMENTALE ASTA PIANA.	79.000,00	0,00	79.000,00	0,00	
5202	2	8	4	CONTRIBUTO PER LAVORI DI RISTRUTTURAZIONE ALLA CHIESA SAN GREGORIO MAGNO DI CRISPANO (NA)	50.000,00	0,00	50.000,00	25.000,00	
5204	2	8	4	CONTRIBUTO PER LAVORI DI RISTRUTTURAZIONE ALLA PARROCCHIA SAN MARTINO - LOCALITA' L'ABBZIA - POZZUOLI	25.000,00	0,00	25.000,00	25.000,00	
5206	2	8	4	CONTRIBUTO PER LAVORI DI RISTRUTTURAZIONE DELLA PARROCCHIA SACRO CUORE EUCARISTICO DI CARDITO (NA)	50.000,00	0,00	50.000,00	25.000,00	
5278	2	6	3	CONTRIBUTO AL COMUNE DI SAN PAOLO BELSITO PER LA VALORIZZAZIONE DI BENI CULTURALI	0,00	0,00	0,00	0,00	
5280	2	8	4	CONTRIBUTO STRAORDINARIO PER IL RESTAURO DELLA CHIESA SANT'ANTONIO IN VALLO DELLA LUCANIA	0,00	0,00	0,00	0,00	
5282	2	8	3	CONTRIBUTO AL COMUNE DI PROCIDA PER IL RECUPERO E LA VALORIZZAZIONE DEL CENTRO STORICO PIAZZA DEI MARTIRI E DISCESA SAN ROCCO	0,00	0,00	0,00	0,00	
5284	1	6	5	CONTRIBUTO STRAORDINARIO AL COMUNE DI AVERSA PER IL RIFACIMENTO DEL CHIOSTRO DI SAN FRANCESCO	0,00	0,00	0,00	0,00	
5286	1	6	6	CONTRIBUTO ALLA CURIA VESCOVILE DI NOLA PER LA SALVAGUARDIA E LA PROMOZIONE CULTURALE DEL PATRIMONIO ARCHEOLOGICO DELL'AREA NOLANA	0,00	0,00	0,00	0,00	
5288	2	8	4	CONTRIBUTO STRAORDINARIO ALLA DIOCESI DI NAPOLI PER LA RISTRUTTURAZIONE ED IL RESTAURO DELLA CHIESA PARROCCHIA DI SAN CIRO - SANTA MARIA DELLA NATIVITA' UBICATA IN PORTICI	0,00	0,00	0,00	0,00	
5290	2	8	4	CONTRIBUTO STRAORDINARIO ALLA CHIESA MADRE NEL COMUNE DI BAIANO (AV)	200.000,00	0,00	200.000,00	0,00	
5292	2	8	4	CONTRIBUTO STRAORDINARIO PER IL RESTAURO E LA RISTRUTTURAZIONE DELLA CHIESA MARIA SS. DELLA MISERICORDIA DI MONTECASTELLO CASTEL MORRONE (CE)	0,00	0,00	0,00	0,00	
5294	2	8	4	CONTRIBUTO PER IL PROGETTO DI RESTAURO DEL COMPLESSO FUNZIONALE PARROCCHIA S. EUFEMIA DI CARINARO (CE)	90.000,00	0,00	90.000,00	90.000,00	
5296	2	8	4	CONTRIBUTO PER IL PROGETTO DI RIQUALIFICAZIONE E RESTAURO DELLA CHIESA ANNUNZIATA NEL COMUNE DI CARINOLA (CE)	0,00	0,00	0,00	0,00	
5298	2	8	4	CONTRIBUTO PER IL PROGETTO DI RIQUALIFICAZIONE E RESTAURO DEL COMPLESSO FUNZIONALE PARROCCHIA S. SISTO II NEL COMUNE DI CARINOLA (CE)	0,00	0,00	0,00	0,00	
5300	2	6	3	SPESA PER LA VALORIZZAZIONE DEI BENI CULTURALI DELLA CAMPANIA (ART.2 L.R.9.11.74, N.58; ART. 3 LEGGE 28.12.95 N. 549, LEGGE N. 292/68, ART. 21 L.R. 25/95).	0,00	0,00	0,00	0,00	
5302	2	6	3	CONTRIBUTI ALL'ENTE PER LE VILLE VESUVIANE PER LA CONSERVAZIONE,IL RESTAURO E LA VALORIZZAZIONE DELLE MEDESIME (L.R.4 APRILE 1981, N. 25 E L.R. 13 AGOSTO 1986, N. 25, ART. 21 L.R. N. 5/95)	0,00	0,00	0,00	0,00	
5304	1	6	6	CONTRIBUTO REGIONALE ALLA FONDAZIONE "LA COLOMBAIA" DI LUCHINO VISCONTI DI FORIO E AL MUSEO CIVICO DI VILLA ARBUSTO DI LACCO AMENO (L.R. 15 FEBBRAIO 2005, N. 8).	100.000,00	50.000,00	150.000,00	0,00	
5308	2	6	3	FINANZIAMENTO DEGLI INTERVENTI DI CONSOLIDAMENTO E RESTAURO DI BENI IMMOBILIARI DI IMPORTANZA STORICO - ARTISTICA DANNEGGIATI DAL SISMA 1980 (LEGGE 14.05.1981 N. 219).	0,00	0,00	0,00	0,00	
5310	2	6	3	INTERVENTI DI CUI ALL'ART.1 L.14.3.68, N.292 PER IL RESTAURO E LA MANUTENZIONE STRAORDINARIA DEGLI IMMOBILI INTERESSANTI IL PATRIMONIO STORICO ARTISTICO DELLA REGIONE (ART.9, L.16.5.70, N.281).	0,00	0,00	0,00	0,00	
5312	2	6	3	CONTRIBUTO STRAORDINARIO AL COMUNE DI SANT'ANGELO DI ALIFE PER LA RISTRUTTURAZIONE DELL'IMMOBILE DI EPOCA ROMANA DENOMINATO	0,00	0,00	0,00	0,00	

AMBITO

3 FORMAZIONE, RICERCA E SVILUPPO DELLA CULTURA E DELLE RISORSE UMANE

FUNZIONE OBIETTIVO

11 ATTIVITA' CULTURALI

BOLLETTINO UFFICIALE
della REGIONE CAMPANIA

E

32 BENI CULTURALI

n. 75 del 14 Novembre 2016

PARTE I  Atti della Regione

Pagamenti	Totale	Somme impegnate	Differenze		Residui passivi all' inizio dell' esercizio eliminati e riprodotti	Residui passivi da riportare		
In conto della competenza			Fra previsioni e impegni	Fra previsioni di cassa e pagamenti		Provenienti da precedenti esercizi	Di nuova formazione	Totale
0,00	0,00	0,00	0,00	0,00	0,00	0,00	0,00	0,00
0,00	0,00	0,00	0,00	0,00	0,00	0,00	0,00	0,00
0,00	42.239,50	0,00	72.256,66	72.718,73	- 462,07	0,00	0,00	0,00
0,00	0,00	0,00	0,00	0,00	0,00	0,00	0,00	0,00
0,00	0,00	0,00	0,00	75.000,00	0,00	75.000,00	0,00	75.000,00
0,00	0,00	0,00	0,00	79.000,00	0,00	79.000,00	0,00	79.000,00
0,00	25.000,00	0,00	0,00	25.000,00	0,00	25.000,00	0,00	25.000,00
0,00	25.000,00	0,00	0,00	0,00	0,00	0,00	0,00	0,00
0,00	25.000,00	0,00	0,00	25.000,00	0,00	25.000,00	0,00	25.000,00
0,00	0,00	0,00	0,00	0,00	0,00	0,00	0,00	0,00
0,00	0,00	0,00	0,00	0,00	0,00	0,00	0,00	0,00
0,00	0,00	0,00	0,00	0,00	0,00	0,00	0,00	0,00
0,00	0,00	0,00	0,00	0,00	0,00	0,00	0,00	0,00
0,00	0,00	0,00	0,00	0,00	0,00	0,00	0,00	0,00
0,00	0,00	0,00	0,00	0,00	0,00	0,00	0,00	0,00
0,00	0,00	0,00	0,00	0,00	0,00	0,00	0,00	0,00
0,00	0,00	0,00	0,00	0,00	0,00	0,00	0,00	0,00
0,00	0,00	0,00	0,00	200.000,00	0,00	200.000,00	0,00	200.000,00
0,00	0,00	0,00	0,00	0,00	0,00	0,00	0,00	0,00
0,00	90.000,00	0,00	0,00	0,00	0,00	0,00	0,00	0,00
0,00	0,00	0,00	0,00	0,00	0,00	0,00	0,00	0,00
0,00	0,00	0,00	0,00	0,00	0,00	0,00	0,00	0,00
0,00	0,00	0,00	0,00	0,00	0,00	0,00	0,00	0,00
0,00	0,00	0,00	0,00	0,00	0,00	0,00	0,00	0,00
0,00	0,00	0,00	0,00	0,00	0,00	0,00	0,00	0,00
0,00	0,00	50.000,00	0,00	150.000,00	0,00	100.000,00	50.000,00	150.000,00
0,00	0,00	0,00	0,00	0,00	0,00	0,00	0,00	0,00
0,00	0,00	0,00	0,00	0,00	0,00	0,00	0,00	0,00
0,00	0,00	0,00	0,00	0,00	0,00	0,00	0,00	0,00

Cap	Class.ne sec.il bilancio statale			Denominazione	Previsioni finali			Pagamenti	
	Tit.	Sez.	Cat.		Residui passivi all'inizio dell'esercizio	Di competenza	Di cassa	In conto dei residui	
				"TAVERNA DI GERACE" (ART. 29, COMMA 2, L.R. N. 23/2005).					
5314	2	6	1	INTERVENTI DI COMPETENZA REGIONALE PER ITINERARI TURISTICO CULTURALI INDIVIDUATI DAL CIPE CON DELIBERAZIONE 13/5/82. PROGRAMMA STRALCIO 1982 (DELIBERA CIPE 22/12/1982)	0,00	0,00	0,00	0,00	
5318	2	6	3	CONCORSO NELLE RATE DI AMMORTAMENTO DEI MUTUI CONTRATTI DAI COMUNI PER IL RECUPERO ED IL RESTAURO CONSERVATIVO DI IMMOBILI DI PROPRIETA' PUBBLICA SOTTOPOSTI ALLA DISPOSIZIONE DEL D.LGS.42/04 (L.R. 31/92, 20/93, 19/96)	0,00	0,00	0,00	0,00	
5320	1	6	4	VALORIZZAZIONE E PROMOZIONE DELLA RETE ECOLOGICA E DEI BENI PAESAGGISTICI REGIONALE: CONSULENZE, STUDI, RICERCHE, MONITORAGGIO, PUBBLICAZIONI E MANIFESTAZIONI.	0,00	18.000,00	18.000,00	0,00	
5322	2	6	3	INTERVENTI RELATIVI A PERCORSI GIUBILARI E DI PELLEGRINAGGIO. GESTIONE E MONITORAGGIO DEI FLUSSI TURISTICI. (ART. 3 LEGGE 7 AGOSTO 1997 N. 270)	0,00	0,00	0,00	0,00	
5323	1	1	2	COMPENSI AL PERSONALE PER MONITORAGGIO AREE NATURALI PROTETTE E BENI PAESAGGISTICI (L.R. 33/93, L.R. 17/03 E D.LGS. N.42/04).	0,00	0,00	0,00	0,00	
5324	2	12	3	FINANZIAMENTO INTERVENTI DI VALORIZZAZIONE DEI BENI PAESAGGISTICI (D.LGS. N.42/04).	0,00	0,00	0,00	0,00	
5326	1	6	4	SPESE PER INDAGINI SU DANNI AMBIENTALI E CULTURALI - CREAZIONE BANCA DATI - ARTT. 118, 119, 133, 153, 164, 165; D.L.GVO 490/99.	0,00	0,00	0,00	0,00	
5328	2	6	3	CONTRIBUTI PER AZIONI ORGANICHE IN MATERIA DI BENI CULTURALI (D.LGS. 42/04)	0,00	0,00	0,00	0,00	
5330	2	6	3	INTERVENTI DI URGENZA O SOMMA URGENZA PER LA CONSERVAZIONE DI BENI CULTURALI DI PROPRIETA' PUBBLICA (ART.9, L.R.11/8/2001, N.10).	0,00	0,00	0,00	0,00	
5332	2	6	3	ONERE PER IL FINANZIAMENTO DELLA LEGGE REGIONALE 58/74.	0,00	0,00	0,00	0,00	
5334	2	10	3	FONDO PER IL CONTRASTO ALL'ABUSIVISMO EDILIZIO E PER LA RIQUALIFICAZIONE DEI TERRITORI COMPROMESSI E DEGRADATI DAGLI ABUSI - PROGETTI PILOTA (ART. 1, COMMA 43, L.R. N. 2 DEL 21.01.2010)	454.172,99	939.336,62	1.393.509,61	270.068,37	
5335	1	7	4	FONDO PER IL CONTRASTO ALL'ABUSIVISMO EDILIZIO E PER LA RIQUALIFICAZIONE DEI TERRITORI COMPROMESSI E DEGRADATI DAGLI ABUSI - SPESE PER PAGAMENTO COMMISSARI AD ACTA E PROFESSIONISTI ESTERNI ALL'AMMINISTRAZIONE	0,00	24.085,55	24.085,55	0,00	
5336	2	6	3	INTESA ISTITUZIONALE DI PROGRAMMA TRA IL GOVERNO E LA REGIONE. ACCORDO DI PROGRAMMA QUADRO IN MATERIA DI BENI E ATTIVITA' CULTURALI DEL 2/3/2001 - PRIMO ATTO INTEGRATIVO DEL 20/9/2004 - SECONDO ATTO INTEGRATIVO DEL 18/11/2004 - TERZO ATTO INTEGRATIVO DEL 30/11/2005 (L.208/98 - DELIBERE CIPE 84/2000, 36/2002, 17/2003 E 20/2004)	0,00	0,00	0,00	0,00	
5337	1	7	4	FONDO PER IL CONTRASTO ALL'ABUSIVISMO EDILIZIO E PER LA RIQUALIFICAZIONE DEI TERRITORI COMPROMESSI E DEGRADATI DAGLI ABUSI - ALTRE SPESE CORRENTI	0,00	0,00	0,00	0,00	
5338	1	6	5	PROGETTAZIONE E FUNZIONAMENTO DELL'INIZIATIVA ART-CARD.	1.000.000,00	963.422,17	1.963.422,17	963.422,17	
5339	1	7	4	FONDO PER IL CONTRASTO ALL'ABUSIVISMO EDILIZIO E PER LA RIQUALIFICAZIONE DEI TERRITORI COMPROMESSI E DEGRADATI DAGLI ABUSI - SPESE DI RAPPRESENTANZA, ORGANIZZAZIONE EVENTI, PUBBLICITA' E SERVIZI PER TRASFERITA.	0,00	0,00	0,00	0,00	
5340	2	6	1	ESERCIZIO DEL DIRITTO DI PRELAZIONE DELLA REGIONE PER L'ACQUISIZIONE DI BENI CULTURALI ALIENATI AI SENSI DELL'ART.61 DEL D.LGS. 42/04	0,00	0,00	0,00	0,00	
5342	2	6	5	CONTRIBUTI ALLA SCABEC PER ATTIVITA' DI PROMOZIONE CULTURALE NONCHÉ PER INVESTIMENTI RELATIVI ALL'APERTURA DI NUOVI SITI (DGR 2387/04 APPROVAZIONE CONTRATTO DI SERVIZIO QUADRO REGIONE/SCABEC)	0,00	0,00	0,00	0,00	
5344	2	6	3	INTERVENTI DI PROMOZIONE E VALORIZZAZIONE DEI SITI CULTURALI NONCHÉ INTERVENTI PER IL MIGLIORAMENTO DEL SISTEMA DI ACCOGLIENZA E DI SICUREZZA PER LA LORO FRUIZIONE	0,00	0,00	0,00	0,00	
5346	1	6	2	SPESE PER AVVISI, SERVIZI E COMPENSI AI COMPONENTI DEI GRUPPI DI LAVORO E COMMISSIONI PER LA VALUTAZIONE DEGLI INTERVENTI E/O DEI PROGRAMMI DI PROMOZIONE E VALORIZZAZIONE DEI BENI CULTURALI.	0,00	0,00	0,00	0,00	
5348	1	6	4	SPESE PER PUBBLICAZIONE DI BANDI DI GARA ED ELABORAZIONE, PUBBLICAZIONE E DIFFUSIONE DI MATERIALE PROMOZIONALE DELLE ATTIVITA' DI SETTORE, NONCHE' PER L'ACQUISTO DEI RELATIVI BENI STRUMENTALI.	0,00	0,00	0,00	0,00	
5350	1	10	5	CONTRIBUTO A FAVORE DEL PARCO ARCHEOLOGICO "ANTICA VOLCEI".	0,00	0,00	0,00	0,00	
5352	1	10	5	CONTRIBUTO REGIONALE AL COMUNE DI SESSA AURUNCA PER IL FINANZIAMENTO DEL PROGETTO PER LA DIVULGAZIONE E LA CONOSCENZA	0,00	0,00	0,00	0,00	

Cap	Class.ne sec.il bilancio statale			Denominazione	Previsioni finali			Pagamenti	
	Tit.	Sez.	Cat.		Residui passivi all'inizio dell'esercizio	Di competenza	Di cassa	In conto dei residui	
				DEL TERRITORIO DELLA SOCIETA' COOPERATIVA "ALKIMIA".					
5354	1	10	4	FINANZIAMENTO PROGRAMMA EUROPEO INTERREG IIIB MEDOCC - PROGETTO "ARCHEOMED: PATRIMONIO MARITTIMO DEL MEDITERRANEO" - CONVENZIONE N.2005-05-4.1-1-149.	0,00	0,00	0,00	0,00	
5358	1	6	5	CONTRIBUTO ALL'ISTITUTO UNIVERSITARIO SUOR ORSOLA BENINCASA DI NAPOLI PER LA REALIZZAZIONE DEL PROGETTO RELATIVO AGLI SCAVI ARCHEOLOGICI DI VILLA AUGUSTEA SITA NEL COMUNE DI SOMMA VESUVIANA	0,00	0,00	0,00	0,00	
5360	2	10	4	INTERVENTI PER LA TUTELA, LA SALVAGUARDIA E LA VALORIZZAZIONE DELL'ARCHITETTURA RURALE (L.R. N. 22 DEL 12/12/2006)	0,00	0,00	0,00	0,00	
5362	1	6	5	GESTIONE SITI CULTURALI	0,00	0,00	0,00	0,00	
5364	2	8	4	FONDO PER LA REALIZZAZIONE, LA RISTRUTTURAZIONE E LA MANUTENZIONE DEGLI EDIFICI DI CULTO. (ART. 1, COMMA 52, L.R. N.2 DEL 21.01.2010)	0,00	0,00	0,00	0,00	
5368	1	10	5	SPESE PER LA COSTITUZIONE ED IL FUNZIONAMENTO DI FORME ASSOCIATIVE E DI COOPERAZIONE TRA EELL. COSTITUITE AI SENSI DEL DECRETO N. 267/00 NON AVENTI SCOPO DI LUCRO FINALIZZATE ALLA PROMOZIONE E ALLA VALORIZZAZIONE DI STUDI E RICERCHE SUI BENI CULTURALI E PAESAGGISTICI PER LO SVILUPPO TURISTICO DI AREE TERRITORIALI DELLA REGIONE CAMPANIA (ART. 1, COMMA 48, L.R. N.2 DEL 21.01.2010).	0,00	0,00	0,00	0,00	
5378	2	10	3	INFRASTRUTTURE TECNOLOGICHE PER LA SICUREZZA DELLA CITTA' DI NAPOLI E DEL SUO PATRIMONIO CULTURALE.	1.500.000,00	0,00	1.500.000,00	0,00	
5388	1	8	6	CONTRIBUTO ALLA PARROCCHIA SAN PIETRO APOSTOLO IN CONCA DELLA CAMPANIA PER IL RESTAURO DI OPERE SACRE	10.000,00	0,00	10.000,00	0,00	
5390	2	8	4	CONTRIBUTO ALLA DIOCESI DELLA BADIA DI CAVA DE' TIRRENI PER IL RESTAURO DELL'ORGANO A CANNE DELL'ABBZIA BENEDETTINA	200.000,00	0,00	200.000,00	0,00	
5392	2	8	3	CONTRIBUTO AL COMUNE DI PELLEZZANO PER IL RIFACIMENTO DEL CAMPANILE	100.000,00	0,00	100.000,00	0,00	
5398	2	6	3	CONTRIBUTO AL COMUNE DI MONDRAGONE (CE) PER LAVORI DI RESTAURO DEL PALAZZO DUCALE.	150.000,00	0,00	150.000,00	0,00	

AMBITO

3 FORMAZIONE, RICERCA E SVILUPPO DELLA CULTURA E DELLE RISORSE UMANE

FUNZIONE OBIETTIVO

11 ATTIVITA' CULTURALI

BOLLETTINO UFFICIALE
della REGIONE CAMPANIA

E

32 BENI CULTURALI

n. 75 del 14 Novembre 2016

PARTE I



Atti della Regione

Pagamenti	Totale	Somme impegnate	Differenze		Residui passivi all' inizio dell' esercizio eliminati e riprodotti	Residui passivi da riportare		
In conto della competenza			Fra previsioni e impegni	Fra previsioni di cassa e pagamenti		Provenienti da precedenti esercizi	Di nuova formazione	Totale
0,00	0,00	0,00	0,00	0,00	0,00	0,00	0,00	0,00
0,00	0,00	0,00	0,00	0,00	0,00	0,00	0,00	0,00
0,00	0,00	0,00	0,00	0,00	0,00	0,00	0,00	0,00
0,00	0,00	0,00	0,00	0,00	0,00	0,00	0,00	0,00
0,00	0,00	0,00	0,00	0,00	0,00	0,00	0,00	0,00
0,00	0,00	0,00	0,00	0,00	0,00	0,00	0,00	0,00
0,00	0,00	0,00	0,00	0,00	0,00	0,00	0,00	0,00
0,00	0,00	0,00	0,00	1.500.000,00	- 1.500.000,00	0,00	0,00	0,00
0,00	0,00	0,00	0,00	10.000,00	0,00	10.000,00	0,00	10.000,00
0,00	0,00	0,00	0,00	200.000,00	0,00	200.000,00	0,00	200.000,00
0,00	0,00	0,00	0,00	100.000,00	0,00	100.000,00	0,00	100.000,00
0,00	0,00	0,00	0,00	150.000,00	0,00	150.000,00	0,00	150.000,00

Cap	Class.ne sec.il bilancio statale			Denominazione	Previsioni finali			Pagamenti In conto dei residui	
	Tit.	Sez.	Cat.		Residui passivi all'inizio dell'esercizio	Di competenza	Di cassa		
4424	2	10	3	FONDO DI INVESTIMENTO PER LA PROMOZIONE DELLO SPETTACOLO.	0,00	0,00	0,00	0,00	
4454	2	6	4	FONDO PER INVESTIMENTI E PROGRAMMI DI PROMOZIONE DELLO SPETTACOLO.	4.771.935,20	883.702,80	5.655.638,00	760.943,62	
4456	1	6	6	SOSTEGNO AI TEATRI STABILI AD INIZIATIVA PUBBLICA.	3.571.854,59	883.702,80	4.455.557,39	2.752.854,59	
4458	1	6	4	FUNZIONAMENTO DELL'OSSERVATORIO REGIONALE E DEGLI ORGANI DI VALUTAZIONE E VIGILANZA.	70.901,31	62.622,44	133.523,75	22.547,83	
4460	1	6	6	SOSTEGNO REGIONALE ORDINARIO ALLE ATTIVITA' DI SPETTACOLO.	4.001.091,25	2.014.842,40	6.015.933,65	74.304,07	
4462	1	6	6	SOSTEGNO ALLE ATTIVITA' DEI SOGGETTI DI CUI ALL'ART. 12, COMMA 1 - LETTERE D), E), F), G), H), I), L), M) L.R. N.6/2007.	3.909.313,00	3.252.026,33	7.161.339,33	1.005.639,12	
4558	1	8	4	FUNZIONAMENTO DELL'OSSERVATORIO REGIONALE E DEGLI ORGANI DI VALUTAZIONE E VIGILANZA.	0,00	35.348,11	35.348,11	0,00	
5102	1	6	6	CONTRIBUTO ALL'ASSOCIAZIONE TEATRO STABILE DI NAPOLI.	0,00	0,00	0,00	0,00	
5106	2	6	4	CONTRIBUTI IN CONTO CAPITALE PER LA RISTRUTTURAZIONE, L'ADATTAMENTO E L'AMMODERNAMENTO DI IMMOBILI DI PROPRIETA' PUBBLICA DESTINATI AD ATTIVITA' TEATRALI E MUSICALI; NONCHE' PER IL RECUPERO E LA RIATTIVAZIONE DI TEATRI E SPAZI ANCHE PRIVATI (ARTT. 5 E 6 L.R.6/5/85, N.48)	0,00	0,00	0,00	0,00	
5116	1	6	6	PROMOZIONE E SOSTEGNO ATTIVITA' CULTURALI E TEATRALI IN AREE METROPOLITANE E NEI COMUNI PARTICOLARMENTE DISAGIATI E SEGNATI DA FENOMENI DI VIOLENZA E CRIMINALITA' (ART.1, COMMA 7, L.R. N.15 DELL'11/8/2005).	0,00	0,00	0,00	0,00	
5182	2	6	4	FONDO DI INVESTIMENTO PER LA FONDAZIONE TEATRO S. CARLO (LEGGE REGIONALE 18 DICEMBRE 1984 N. 44).	0,00	0,00	0,00	0,00	

AMBITO

3 FORMAZIONE, RICERCA E SVILUPPO DELLA CULTURA E DELLE RISORSE UMANE

FUNZIONE OBIETTIVO

11 ATTIVITA' CULTURALI

BOLLETTINO UFFICIALE
della REGIONE CAMPANIA242 PROMOZIONE E SOSTEGNO DELLE ATTIVITA' DI SPETTACOLO EX LEGGE REGIONALE 15
GIUGNO 2016, N. 4 Novembre 2016

PARTE I

Atti della Regione

Pagamenti	Totale	Somme impegnate	Differenze		Residui passivi all' inizio dell' esercizio eliminati e riprodotti	Residui passivi da riportare		
In conto della competenza			Fra previsioni e impegni	Fra previsioni di cassa e pagamenti		Provenienti da precedenti esercizi	Di nuova formazione	Totale
0,00	0,00	0,00	0,00	0,00	0,00	0,00	0,00	0,00
0,00	760.943,62	0,00	883.702,80	4.894.694,38	- 133,60	4.010.857,98	0,00	4.010.857,98
0,00	2.752.854,59	883.702,80	0,00	1.702.702,80	0,00	819.000,00	883.702,80	1.702.702,80
0,00	22.547,83	9.886,07	52.736,37	110.975,92	0,00	48.353,48	9.886,07	58.239,55
0,00	74.304,07	2.014.842,40	0,00	5.941.629,58	0,00	3.926.787,18	2.014.842,40	5.941.629,58
0,00	1.005.639,12	3.252.026,33	0,00	6.155.700,21	0,00	2.903.673,88	3.252.026,33	6.155.700,21
0,00	0,00	0,00	35.348,11	35.348,11	0,00	0,00	0,00	0,00
0,00	0,00	0,00	0,00	0,00	0,00	0,00	0,00	0,00
0,00	0,00	0,00	0,00	0,00	0,00	0,00	0,00	0,00
0,00	0,00	0,00	0,00	0,00	0,00	0,00	0,00	0,00
0,00	0,00	0,00	0,00	0,00	0,00	0,00	0,00	0,00
0,00	0,00	0,00	0,00	0,00	0,00	0,00	0,00	0,00

Cap	Class.ne sec.il bilancio statale			Denominazione	Previsioni finali			Pagamenti	
	Tit.	Sez.	Cat.		Residui passivi all'inizio dell'esercizio	Di competenza	Di cassa	In conto dei residui	
5424	2	8	3	PROGETTO IPSOS - CONTRIBUTO DEL FSE PER L'ATTUAZIONE DI UN PROGRAMMA DI SCAMBI NELL'AMBITO DELL'UE	0,00	0,00	0,00	0,00	
5426	2	8	3	PROGETTO ESTELLA - CONTRIBUTO DEL FSE PER L'ATTUAZIONE DI UN PROGETTO DI SPERIMENTAZIONE MODELLO DI ORIENTAMENTO E FORMAZIONE A FAVORE DI PERSONE PORTATRICI DI HANDICAP O SOCIALMENTE SVANTAGGIATE	0,00	0,00	0,00	0,00	
5430	2	8	3	POM N. 940028/1/1. COFINANZIAMENTO DEL FONDO DI ROTAZIONE PER L'ATTUAZIONE DEL PROGETTO QUADRO DI INTERVENTI FORMATIVI PER LE AZIONI INNOVATIVE E L'ASSISTENZA TECNICA (ART. 5, L. 183/87)	0,00	0,00	0,00	0,00	
5432	2	8	3	PROGRAMMA COMUNITARIO LEONARDO DA VINCI. PROGETTO DI SCAMBI "ODI" - ORIENTAMENTO DINAMICO IN AMBIENTI EDUCATIVI ED ORGANIZZATIVI. FONDI CEE (CONV.INC.ISFOL, N. 1/99/169644/PL/112C/FPC).	0,00	0,00	0,00	0,00	
5434	2	8	3	PROGRAMMA COMUNITARIO "L. DA VINCI" 2000-2006. PROGETTO ACCADEMIA 2000 PER LA VALORIZZAZIONE E SVILUPPO PROFESSIONALE DEGLI OPERATORI DI ORIENTAMENTO E FORMAZIONE PROFESSIONALE (DECISIONE 1999/382/CE)	0,00	0,00	0,00	0,00	

AMBITO

3 FORMAZIONE, RICERCA E SVILUPPO DELLA CULTURA E DELLE RISORSE UMANE

FUNZIONE OBIETTIVO

12 FORMAZIONE PROFESSIONALE

BOLLETTINO UFFICIALE
della REGIONE CAMPANIA

E

33 ATTIVITA' NON FINALIZZATE

n. 75 del 14 Novembre 2016

PARTE I  Atti della Regione

Pagamenti	Totale	Somme impegnate	Differenze		Residui passivi all' inizio dell' esercizio eliminati e riprodotti	Residui passivi da riportare		
In conto della competenza			Fra previsioni e impegni	Fra previsioni di cassa e pagamenti		Provenienti da precedenti esercizi	Di nuova formazione	Totale
0,00	0,00	0,00	0,00	0,00	0,00	0,00	0,00	0,00
0,00	0,00	0,00	0,00	0,00	0,00	0,00	0,00	0,00
0,00	0,00	0,00	0,00	0,00	0,00	0,00	0,00	0,00
0,00	0,00	0,00	0,00	0,00	0,00	0,00	0,00	0,00
0,00	0,00	0,00	0,00	0,00	0,00	0,00	0,00	0,00

Cap	Class.ne sec.il bilancio statale			Denominazione	Previsioni finali			Pagamenti	
	Tit.	Sez.	Cat.		Residui passivi all'inizio dell'esercizio	Di competenza	Di cassa	In conto dei residui	
5414	2	6	3	FONDI DELLO STATO PER L'ATTUAZIONE DEI PROGETTI SPECIALI EX ART. 26 L. 845/78	10.071.734,00	10.000.000,00	20.071.734,00	0,00	
5474	2	8	3	FONDO PLURIENNALE VINCOLATO CONCERNENTE I FONDI DELLO STATO PER L'ATTUAZIONE DEI PROGETTI SPECIALI EX ART. 26 L. 845/78 (CAP. 5414)	0,00	5.000.000,00	0,00	0,00	
5540	2	8	3	PROGRAMMA COMUNITARIO LEONARDO DA VINCI. SOMME RESIDUE DEI PROGETTI KOINE' E PASSEPARTOUT	0,00	0,00	0,00	0,00	
5552	2	10	4	CONTRIBUTI DELLO STATO PER INTERVENTI FORMATIVI COMPLEMENTARI ED AGGIUNTIVI AL PIANO ORDINARIO DI FORMAZIONE PROFESSIONALE. (ART. 26, L. 845/78)	0,00	0,00	0,00	0,00	
5604	2	10	4	CONCORSO DEL FSE PER L'ASSISTENZA TECNICA AL P.O.M."PARCO PROGETTI: UNA RETE PER LO SVILUPPO LOCALE" ANNO 1997-(DECIS. C(97) 1992 DEL 30.07.97; FASCIC. P.O.M. - FSE N. 970033/1/1; DELIBERA CIPE 03.12.97)	0,00	0,00	0,00	0,00	
5606	2	10	4	CONCORSO DEL FONDO DI ROTAZIONE PER L'ASSISTENZA TECNICA AL P.O.M."PARCO PROGETTI: UNA RETE PER LO SVILUPPO LOCALE" ANNO 1997 - (DECIS. C (97) 1992 DEL 30.07.97; FASCIC. P.O.M.-FSE N. 970033/1/1; DELIBERA CIPE 03.12.97)	0,00	0,00	0,00	0,00	
5610	2	10	4	ATTIVITA' FORMATIVE RIENTRANTI NEL P.O.M. 970033 I.1. "PARCO PROGETTI" (LEGGE 183/87) FONDI NAZIONALI.	0,00	0,00	0,00	0,00	
5612	2	10	4	ATTUAZIONE DI ATTIVITA' FORMATIVE RIENTRANTI NEL P.O.M. 970033.I.1 "PARCO PROGETTI" - FONDI CEE	0,00	0,00	0,00	0,00	
5620	2	10	4	SPESA CON FONDI DELLO STATO EX LEGE 183/87 PER COFINANZIAMENTO DELLE ATTIVITA' FORMATIVE RIENTRANTI NEL POM 940026/1/1 "FORMAZIONE APPRENDISTI ARTIGIANI"	0,00	0,00	0,00	0,00	
5622	2	10	4	SPESE CON RISORSE FSE PER L'ATTUAZIONE DELLE ATTIVITA' FORMATIVE RIENTRANTI NEL POM 940026/1/1 "FORMAZIONE APPRENDISTI ARTIGIANI"	0,00	0,00	0,00	0,00	
5624	2	10	2	SPESA DI INVESTIMENTO NEL SETTORE DELLA FORMAZIONE PROFESSIONALE PUBBLICA REGIONALE.	0,00	0,00	0,00	0,00	
5628	2	10	4	- QUOTA STATO - FDR. PROGETTO QUADRO MISURE A SOSTEGNO DELL' IMPIEGO E DELLA IMPRENDITORIALITA' FEMMINILE. PROGETTO "DONNA E LAVORO" REGIONE CAMPANIA POM 940026/1/1 - DECISIONE C(94) N. 3244 DEL 6/12/1994.	0,00	0,00	0,00	0,00	

AMBITO

3 FORMAZIONE, RICERCA E SVILUPPO DELLA CULTURA E DELLE RISORSE UMANE

FUNZIONE OBIETTIVO

12 FORMAZIONE PROFESSIONALE

BOLLETTINO UFFICIALE
della REGIONE CAMPANIA

E

34 ATTIVITA' FINALIZZATE

n. 75 del 14 Novembre 2016

PARTE I  Atti della Regione

Pagamenti	Totale	Somme impegnate	Differenze		Residui passivi all' inizio dell' esercizio eliminati e riprodotti	Residui passivi da riportare		
In conto della competenza			Fra previsioni e impegni	Fra previsioni di cassa e pagamenti		Provenienti da precedenti esercizi	Di nuova formazione	Totale
0,00	0,00	0,00	10.000.000,00	20.071.734,00	0,00	10.071.734,00	0,00	10.071.734,00
0,00	0,00	0,00	5.000.000,00	0,00	0,00	0,00	0,00	0,00
0,00	0,00	0,00	0,00	0,00	0,00	0,00	0,00	0,00
0,00	0,00	0,00	0,00	0,00	0,00	0,00	0,00	0,00
0,00	0,00	0,00	0,00	0,00	0,00	0,00	0,00	0,00
0,00	0,00	0,00	0,00	0,00	0,00	0,00	0,00	0,00
0,00	0,00	0,00	0,00	0,00	0,00	0,00	0,00	0,00
0,00	0,00	0,00	0,00	0,00	0,00	0,00	0,00	0,00
0,00	0,00	0,00	0,00	0,00	0,00	0,00	0,00	0,00
0,00	0,00	0,00	0,00	0,00	0,00	0,00	0,00	0,00
0,00	0,00	0,00	0,00	0,00	0,00	0,00	0,00	0,00
0,00	0,00	0,00	0,00	0,00	0,00	0,00	0,00	0,00
0,00	0,00	0,00	0,00	0,00	0,00	0,00	0,00	0,00
0,00	0,00	0,00	0,00	0,00	0,00	0,00	0,00	0,00
0,00	0,00	0,00	0,00	0,00	0,00	0,00	0,00	0,00
0,00	0,00	0,00	0,00	0,00	0,00	0,00	0,00	0,00
0,00	0,00	0,00	0,00	0,00	0,00	0,00	0,00	0,00

Cap	Class.ne sec.il bilancio statale			Denominazione	Previsioni finali			Pagamenti	
	Tit.	Sez.	Cat.		Residui passivi all'inizio dell'esercizio	Di competenza	Di cassa	In conto dei residui	
318	1	4	4	SPESE PER ATTIVITA' FORMATIVA A PAGAMENTO PER LA POLIZIA LOCALE DI ALTRE REGIONI.	0,00	30.000,00	30.000,00	0,00	
1596	1	6	5	FONDO PER ASSEGNAZIONI ALLE AMMINISTRAZIONI PROVINCIALI DI QUOTA PARTE (50%) DEL CONTRIBUTO PER SPESE ISTRUTTORIE PROVENIENTI DA ENTI AUTOFINANZIATI ACCREDITATI D.G.R. N. 315/2011	0,00	1.680,00	1.680,00	0,00	
1598	1	0	4	FONDO PER L'ACQUISIZIONE DI BENI, SERVIZI E MATERIALI COLLEGATI AL FUNZIONAMENTO E GESTIONE DELLE ATTIVITA' FORMATIVE AUTOFINANZIATE D.G.R. N. 315/2011	0,00	1.680,00	1.680,00	0,00	
5400	1	8	5	ATTIVITA' FORMATIVA PER CORSI BREVI REC L.204/85 E RAC LEGGE 287/91 - PROVE D'ARTE LEGGE 56/87	0,00	0,00	0,00	0,00	
5402	1	6	4	SPESE DI ISTRUZIONE, GESTIONE E PUBBLICIZZAZIONE BANDI.	0,00	0,00	0,00	0,00	
5404	1	6	4	SPESE OBBLIGATORIE DELL'AGC N.17 SETTORE ORIENTAMENTO E FORMAZIONE PROFESSIONALE PER PROVVEDIMENTI ATTUATIVI EX ART. 47 COMMA 3 DELLA LEGGE REGIONALE 7/2002.	0,00	0,00	0,00	0,00	
5406	1	8	4	SPESE PER ORIENTAMENTO PROFESSIONALE E CONSULENZA (LL.845/78, 196/96, 144/99 E LL.RR.40/77, 9/85, 11/91 E 14/98)	0,00	0,00	0,00	0,00	
5408	1	8	4	SPESE PER ATTIVITA' DI RICERCA E SPERIMENTAZIONE NELLA FORMAZIONE E NELL'ORIENTAMENTO PROFESSIONALE - SVILUPPO DELLA COMUNICAZIONE ISTITUZIONALE (LL. 845/78 E 492/88, LL.RR. 40/77, 18/85 E 19/91, L.196/97 E D.L.VO 142/98).	0,00	0,00	0,00	0,00	
5410	2	8	3	PROGRAMMA EUROPEO DI FORMAZIONE ED ORIENTAMENTO LEONARDO DA VINCI 2000-2006. PROGETTO LAB.OR. NR.1/03/B/F/PP-154069.	0,00	0,00	0,00	0,00	
5416	1	6	5	CONTRIBUTO IN FAVORE DELLA SECONDA UNIVERSITA' DI NAPOLI PER INTERVENTI DI QUALIFICAZIONE E CONSOLIDAMENTO DELL'OFFERTA FORMATIVA IN RAPPORTO ALLE ESIGENZE DEL MERCATO DEL LAVORO E PER LA PROMOZIONE DI PROGETTI DI ALTA FORMAZIONE	0,00	0,00	0,00	0,00	
5418	2	6	3	PROGRAMMA COMUNITARIO DI APPRENDIMENTO PERMANENTE 2007 - 13 SOTTOPROGRAMMA L. DA VINCI - PROGETTO FOR ITE INTEGRATION - 403	14.952,62	0,00	14.952,62	0,00	
5420	2	8	3	PROGETTO COMUNITARIO LEONARDO DA VINCI. CONTRIBUTO COMUNITARIO FSE PER L'ATTUAZIONE DEL PROGETTO DYLATT: DISTANCE LEARNING FOR ACCESSIBLE TOURISM TECHNICIANS (DECISIONE 1999/382/CE)	0,00	0,00	0,00	0,00	
5422	2	8	3	PROGRAMMA EUROPEO DI FORMAZIONE ED ORIENTAMENTO LEONARDO DA VINCI 2000-2006; PROGETTO LALIMIP	0,00	0,00	0,00	0,00	
5423	2	8	3	PROGETTO COMUNITARIO LEONARDO DA VINCI. CONTRIBUTO COMUNITARIO FSE PER L'ATTUAZIONE DEL PROGETTO TESS: TELEWORK EDUCATION SYSTEM (DECISIONE 1999/381/CE)	0,00	0,00	0,00	0,00	
5428	2	6	3	PROGRAMMA COMUNITARIO DI APPRENDIMENTO PERMANENTE 2007 - 13 SOTTOPROGRAMMA L. DA VINCI - PROGETTO RECOGNITION IN TOURISM - 308	20.842,18	0,00	20.842,18	0,00	
5436	2	8	3	FONDI DEL MINISTERO PER L'ATTUAZIONE DEI PROGETTI PER L'OBLIGO FORMATIVO (LEGGE N. 144/99) - CONTRIBUTI ALLE AMMINISTRAZIONI PROVINCIALI	14.766.322,49	5.000.000,00	19.766.322,49	400.605,93	
5438	2	8	4	FINANZIAMENTO RISTRUTTURAZIONE ENTI DI FORMAZIONE (ART.18, L.388/2000).	0,00	0,00	0,00	0,00	
5440	2	4	2	FINANZIAMENTO COMUNITARIO LEONARDO DA VINCI - PROGETTI STOA (CONVENZIONE 1/04/A/EX154456-SCF) E POLIS (CONVENZIONE 1/05/A/EX154527SCF).	0,00	0,00	0,00	0,00	
5442	2	4	2	ATTUAZIONE DEI PROGETTI COMUNITARI LEONARDO DA VINCI IN MATERIA DI POLIZIA LOCALE.	0,00	100.000,00	100.000,00	0,00	
5444	1	6	5	CONTRIBUTO IN FAVORE DELL'ISTITUTO SUOR ORSOLA BENINCASA PER LA SCUOLA DI RESTAURO	0,00	0,00	0,00	0,00	
5446	2	6	3	PROGR. COMUNITARIO DI APPRENDIMENTO PERMANENTE 2007-13 SOTTOPROGR. L.DA VINCI - AZIONE PARTENARIATO MULTILATERALI PROGETTO "ART FOR LIFE" LLP-LDV-PA-09-IT-0319 - "CLP"	11.500,28	0,00	11.500,28	0,00	
5452	2	6	4	FONDI DEL MINISTERO PER L'ATTUAZIONE DEI PROGETTI PER L'OBLIGO FORMATIVO (LEGGE N. 144/99) - CONTRIBUTI A ISTITUZIONI SOCIALI PRIVATE	0,00	0,00	0,00	0,00	
5454	1	6	4	FONDI DEL MINISTERO PER L'ATTUAZIONE DEI PROGETTI PER L'OBLIGO FORMATIVO (LEGGE N. 144/99) - ASSISTENZA TECNICA - STUDI, CONSULENZE, INDAGINI E GETTONI DI PRESENZA	0,00	0,00	0,00	0,00	
5456	2	8	3	FONDO PLURIENNALE VINCOLATO CONCERNENTE I FONDI DEL MINISTERO PER L'ATTUAZIONE DEI PROGETTI PER L'OBLIGO FORMATIVO (LEGGE N. 144/99) - (CAP. 5436)	0,00	2.000.000,00	0,00	0,00	
5458	1	6	4	SPESE PER ORIENTAMENTO PROFESSIONALE E CONSULENZA - STUDI CONSULENZE, INDAGINI E GETTONI DI PRESENZA.	0,00	0,00	0,00	0,00	

AMBITO

3 FORMAZIONE, RICERCA E SVILUPPO DELLA CULTURA E DELLE RISORSE UMANE

FUNZIONE OBIETTIVO

12 FORMAZIONE PROFESSIONALE

BOLLETTINO UFFICIALE
della REGIONE CAMPANIA112 ORIENTAMENTO PROFESSIONALE E SPERIMENTAZIONE DEI PERCORSI FORMATIVI
n. 75 del 14 Novembre 2016PARTE I  Atti della Regione

Pagamenti	Totale	Somme impegnate	Differenze		Residui passivi all' inizio dell' esercizio eliminati e riprodotti	Residui passivi da riportare		
In conto della competenza			Fra previsioni e impegni	Fra previsioni di cassa e pagamenti		Provenienti da precedenti esercizi	Di nuova formazione	Totale
0,00	0,00	0,00	30.000,00	30.000,00	0,00	0,00	0,00	0,00
0,00	0,00	0,00	1.680,00	1.680,00	0,00	0,00	0,00	0,00
0,00	0,00	0,00	1.680,00	1.680,00	0,00	0,00	0,00	0,00
0,00	0,00	0,00	0,00	0,00	0,00	0,00	0,00	0,00
0,00	0,00	0,00	0,00	0,00	0,00	0,00	0,00	0,00
0,00	0,00	0,00	0,00	0,00	0,00	0,00	0,00	0,00
0,00	0,00	0,00	0,00	0,00	0,00	0,00	0,00	0,00
0,00	0,00	0,00	0,00	0,00	0,00	0,00	0,00	0,00
0,00	0,00	0,00	0,00	0,00	0,00	0,00	0,00	0,00
0,00	0,00	0,00	0,00	14.952,62	0,00	14.952,62	0,00	14.952,62
0,00	0,00	0,00	0,00	0,00	0,00	0,00	0,00	0,00
0,00	0,00	0,00	0,00	0,00	0,00	0,00	0,00	0,00
0,00	0,00	0,00	0,00	0,00	0,00	0,00	0,00	0,00
0,00	0,00	0,00	0,00	20.842,18	0,00	20.842,18	0,00	20.842,18
0,00	400.605,93	0,00	5.000.000,00	19.365.716,56	0,00	14.365.716,56	0,00	14.365.716,56
0,00	0,00	0,00	0,00	0,00	0,00	0,00	0,00	0,00
0,00	0,00	0,00	0,00	0,00	0,00	0,00	0,00	0,00
0,00	0,00	0,00	100.000,00	100.000,00	0,00	0,00	0,00	0,00
0,00	0,00	0,00	0,00	0,00	0,00	0,00	0,00	0,00
0,00	0,00	0,00	0,00	11.500,28	0,00	11.500,28	0,00	11.500,28
0,00	0,00	0,00	0,00	0,00	0,00	0,00	0,00	0,00
0,00	0,00	0,00	0,00	0,00	0,00	0,00	0,00	0,00
0,00	0,00	0,00	2.000.000,00	0,00	0,00	0,00	0,00	0,00
0,00	0,00	0,00	0,00	0,00	0,00	0,00	0,00	0,00

Cap	Class.ne sec.il bilancio statale			Denominazione	Previsioni finali			Pagamenti	
	Tit.	Sez.	Cat.		Residui passivi all'inizio dell'esercizio	Di competenza	Di cassa	In conto dei residui	
5460	1	6	4	SPESE PER ORIENTAMENTO PROFESSIONALE E CONSULENZA. CONTRIBUTI SOCIALI A CARICO DELL'ENTE	0,00	0,00	0,00	0,00	
5462	1	6	4	SPESE PER ORIENTAMENTO PROFESSIONALE E CONSULENZA - IMPOSTE E TASSE A CARICO DELL'ENTE - IRAP	0,00	0,00	0,00	0,00	
5464	1	6	4	SPESE PER ORIENTAMENTO PROFESSIONALE E CONSULENZA - CONTRIBUTI PREVIDENZIALI E ASSISTENZIALI.	0,00	0,00	0,00	0,00	
5466	1	6	4	SPESE PER ORIENTAMENTO PROFESSIONALE E CONSULENZA - ASSISTENZA TECNICO INFORMATICA.	0,00	0,00	0,00	0,00	
5468	1	6	4	SPESE PER ORIENTAMENTO PROFESSIONALE E CONSULENZA - ORGANIZZAZIONE EVENTI, PUBBLICITA' E SERVIZI PER TRASFERITA.	0,00	0,00	0,00	0,00	
5508	2	8	4	SVOLGIMENTO DEI CORSI PER CENTRALINISTI TELEFONICI CIECHI AFFIDATI ALLE SEZIONI PROVINCIALI DELL'UNIONE ITALIANA CIECHI (LEGGE REGIONALE 28.2.87,N.15)	28.000,00	0,00	28.000,00	0,00	
5534	2	6	3	QUOTE DI CONTRIBUTO EX ART.26 LEGGE 845/78 PER IL FINANZIAMENTO DEL PROGETTO TRIENNALE IN AFFIDAMENTO ALL'AMMINISTRAZIONE PROVINCIALE DI NAPOLI PER LA FORMAZIONE PROFESSIONALE DI SECONDO LIVELLO DI 600 GIOVANI LAUREATI E/O DIPLOMATI.	0,00	0,00	0,00	0,00	
5568	2	8	2	SPESE PER L'INFORMATIZZAZIONE DEL SETTORE FORMAZIONE PROFESSIONALE (LEGGE 12/11/1988, N. 492)	0,00	0,00	0,00	0,00	
5574	2	8	4	ATTIVITA' DI FORMAZIONE NELL'ESERCIZIO DELL'APPRENDISTATO PROFESSIONALIZZANTE, ANCHE SE SVOLTO OLTRE IL 18° ANNO DI ETA' (ART. 68, COMMA 5, L. 17/5/1999 N. 144, D.LGS 14/09/2011 N. 167).	1.451.347,30	14.119.673,72	5.337.897,30	363.337,00	
5576	1	6	4	ATTIVITA' DI FORMAZIONE NELL'ESERCIZIO DELL'APPRENDISTATO PROFESSIONALIZZANTE, ANCHE SE SVOLTO OLTRE IL 18° ANNO DI ETA' (ART. 68, COMMA 5, L. 17/5/1999 N. 144, D.LGS 14/09/2011 N. 167) - ASSISTENZA TECNICA, STUDI, CONSULENZE, INDAGINI E GETTONI DI PRESENZA	0,00	0,00	0,00	0,00	
5578	1	6	4	ATTIVITA' DI FORMAZIONE NELL'ESERCIZIO DELL'APPRENDISTATO PROFESSIONALIZZANTE, ANCHE SE SVOLTO OLTRE IL 18° ANNO DI ETA' (ART. 68, COMMA 5, L. 17/5/1999 N. 144, D.LGS 14/09/2011 N. 167) - CONTRIBUTI PREVIDENZIALI E ASSISTENZIALI	0,00	0,00	0,00	0,00	
5584	2	8	3	FONDO PLURIENNALE VINCOLATO CONCERNENTE LE ATTIVITA' DI FORMAZIONE NELL'ESERCIZIO DELL'APPRENDISTATO PROFESSIONALIZZANTE, ANCHE SE SVOLTO OLTRE IL 18° ANNO DI ETA' (ART. 68, COMMA 5, L. 17/5/1999 N. 144, D.LGS 14/09/2011 N. 167) - (CAP. 5574).	0,00	1.000.000,00	0,00	0,00	
5600	2	10	4	AZIONI FORMATIVE AZIENDALI DI CUI AL PUNTO 1), COMMA C, DELLA CIRCOLARE DEL MINISTERO DEL LAVORO N. 174/96. CONTRIBUTO DELLO STATO EX ART. 25 L. 845/78 PER L'ATTUAZIONE DEGLI INTERVENTI DI FORMAZIONE CONTINUA AI SENSI DELL'ART. 9, COMMA 3, DELLA LEGGE 236/93, NONCHE' ATTUAZIONE DI INTERVENTI E PROMOZIONE DEI PIANI FORMATIVI AZIENDALI, SETTORIALI, TERRITORIALI E DI SVILUPPO - FORMAZIONE CONTINUA DI CUI ALL'ART. 118 DELLA LEGGE 388/2000. FINANZIAMENTI EROGATI IN ESECUZIONE DEL	15.549.834,56	45.820.694,53	38.493.738,91	1.729.087,00	
5602	1	6	4	AZIONI FORMATIVE AZIENDALI DI CUI AL PUNTO 1), COMMA C, DELLA CIRCOLARE DEL MINISTERO DEL LAVORO N. 174/96. CONTRIBUTO DELLO STATO EX ART. 25 L. 845/78 PER L'ATTUAZIONE DEGLI INTERVENTI DI FORMAZIONE CONTINUA AI SENSI DELL'ART. 9, COMMA 3, DELLA LEGGE 236/93, NONCHE' ATTUAZIONE DI INTERVENTI E PROMOZIONE DEI PIANI FORMATIVI AZIENDALI, SETTORIALI, TERRITORIALI E DI SVILUPPO - FORMAZIONE CONTINUA DI CUI ALL'ART. 118 DELLA LEGGE 388/2000. FINANZIAMENTI EROGATI IN ESECUZIONE DEL	0,00	0,00	0,00	0,00	
5605	2	10	4	QUOTA DI COMPARTECIPAZIONE REGIONALE PER IL COFINANZIAMENTO DI INTERVENTI DI FORMAZIONE PROFESSIONALE RIENTRANTI NEL P.O. 970033/I - 1- PARCO PROGETTI "UNA RETE PER LO SVILUPPO LOCALE"	0,00	0,00	0,00	0,00	
5608	1	6	4	AZIONI FORMATIVE AZIENDALI DI CUI AL PUNTO 1), COMMA C, DELLA CIRCOLARE DEL MINISTERO DEL LAVORO N. 174/96. CONTRIBUTO DELLO STATO EX ART. 25 L. 845/78 PER L'ATTUAZIONE DEGLI INTERVENTI DI FORMAZIONE CONTINUA AI SENSI DELL'ART. 9, COMMA 3, DELLA LEGGE 236/93, NONCHE' ATTUAZIONE DI INTERVENTI E PROMOZIONE DEI PIANI FORMATIVI AZIENDALI, SETTORIALI, TERRITORIALI E DI SVILUPPO - FORMAZIONE CONTINUA DI CUI ALL'ART. 118 DELLA LEGGE 388/2000. FINANZIAMENTI EROGATI IN ESECUZIONE DEL	0,00	0,00	0,00	0,00	
5616	2	8	3	FONDO PLURIENNALE VINCOLATO CONCERNENTE LE AZIONI FORMATIVE AZIENDALI DI CUI AL PUNTO 1), COMMA C, DELLA CIRCOLARE DEL MINISTERO DEL LAVORO N. 174/96. CONTRIBUTO DELLO STATO EX ART. 25 L. 845/78 PER L'ATTUAZIONE DEGLI INTERVENTI DI FORMAZIONE CONTINUA AI SENSI DELL'ART. 9, COMMA 3, DELLA LEGGE 236/93, NONCHE' ATTUAZIONE DI INTERVENTI E PROMOZIONE DEI PIANI FORMATIVI AZIENDALI, SETTORIALI, TERRITORIALI E DI SVILUPPO - FORMAZIONE CONTINUA DI CUI ALL'ART. 118 DELLA LEGGE 388/200	0,00	5.000.000,00	0,00	0,00	
5630	1	6	4	FONDI PER IL PAGAMENTO DI DEBITI FUORI BILANCIO ACCERTATI DA SENTENZE ESECUTIVE E PER IL PAGAMENTO DI SPESE, INTERESSI,	0,00	0,00	0,00	0,00	

AMBITO

3 FORMAZIONE, RICERCA E SVILUPPO DELLA CULTURA E DELLE RISORSE UMANE

FUNZIONE OBIETTIVO

12 FORMAZIONE PROFESSIONALE

BOLLETTINO UFFICIALE
della REGIONE CAMPANIA112 ORIENTAMENTO PROFESSIONALE E SPERIMENTAZIONE DEI PERCORSI FORMATIVI
n. 75 del 14 Novembre 2016PARTE I  Atti della Regione

Pagamenti	Totale	Somme impegnate	Differenze		Residui passivi all' inizio dell' esercizio eliminati e riprodotti	Residui passivi da riportare		
In conto della competenza			Fra previsioni e impegni	Fra previsioni di cassa e pagamenti		Provenienti da precedenti esercizi	Di nuova formazione	Totale
0,00	0,00	0,00	0,00	0,00	0,00	0,00	0,00	0,00
0,00	0,00	0,00	0,00	0,00	0,00	0,00	0,00	0,00
0,00	0,00	0,00	0,00	0,00	0,00	0,00	0,00	0,00
0,00	0,00	0,00	0,00	0,00	0,00	0,00	0,00	0,00
0,00	0,00	0,00	0,00	0,00	0,00	0,00	0,00	0,00
0,00	0,00	0,00	0,00	28.000,00	0,00	28.000,00	0,00	28.000,00
0,00	0,00	0,00	0,00	0,00	0,00	0,00	0,00	0,00
0,00	0,00	0,00	0,00	0,00	0,00	0,00	0,00	0,00
0,00	363.337,00	238.655,00	13.881.018,72	4.974.560,30	0,00	1.088.010,30	238.655,00	1.326.665,30
0,00	0,00	0,00	0,00	0,00	0,00	0,00	0,00	0,00
0,00	0,00	0,00	0,00	0,00	0,00	0,00	0,00	0,00
0,00	0,00	0,00	1.000.000,00	0,00	0,00	0,00	0,00	0,00
0,00	1.729.087,00	19.903.822,62	25.916.871,91	36.764.651,91	0,00	13.820.747,56	19.903.822,62	33.724.570,18
0,00	0,00	0,00	0,00	0,00	0,00	0,00	0,00	0,00
0,00	0,00	0,00	0,00	0,00	0,00	0,00	0,00	0,00
0,00	0,00	0,00	0,00	0,00	0,00	0,00	0,00	0,00
0,00	0,00	0,00	5.000.000,00	0,00	0,00	0,00	0,00	0,00
0,00	0,00	0,00	0,00	0,00	0,00	0,00	0,00	0,00

Cap	Class.ne sec.il bilancio statale			Denominazione	Previsioni finali			Pagamenti	
	Tit.	Sez.	Cat.		Residui passivi all'inizio dell'esercizio	Di competenza	Di cassa	In conto dei residui	
				SVALUTAZIONE E MORA MATURATI COLLEGATI.					
5632	1	8	4	SPESA PER CONSULENZE GIURIDICHE E PER LA VALUTAZIONE DELLE PROPOSTE PROGETTUALI E DELLE DOMANDE DI CONTRIBUTO RELATIVE AI PIANI DI FORMAZIONE PROFESSIONALE PREVISTI DA LEGGI E FINANZIAMENTI CON RISORSE COMUNITARIE, NAZIONALI E REGIONALI. ATTIVITA' EX ART.14 CCDL.	0,00	0,00	0,00	0,00	

AMBITO

3 FORMAZIONE, RICERCA E SVILUPPO DELLA CULTURA E DELLE RISORSE UMANE

FUNZIONE OBIETTIVO

12 FORMAZIONE PROFESSIONALE

BOLLETTINO UFFICIALE
della REGIONE CAMPANIA

112 ORIENTAMENTO PROFESSIONALE E SPERIMENTAZIONE DEI PERCORSI FORMATIVI
n. 75 del 14 Novembre 2016

PARTE I  Atti della Regione

Pagamenti	Totale	Somme impegnate	Differenze		Residui passivi all' inizio dell' esercizio eliminati e riprodotti	Residui passivi da riportare		
In conto della competenza			Fra previsioni e impegni	Fra previsioni di cassa e pagamenti		Provenienti da precedenti esercizi	Di nuova formazione	Totale
0,00	0,00	0,00	0,00	0,00	0,00	0,00	0,00	0,00

Cap	Class.ne sec.il bilancio statale			Denominazione	Previsioni finali			Pagamenti	
	Tit.	Sez.	Cat.		Residui passivi all'inizio dell'esercizio	Di competenza	Di cassa	In conto dei residui	
5154	1	8	5	PROMOZIONE ED INCENTIVAZIONE DEI SERVIZI INFORMAGIOVANI E ISTITUZIONE DELLA RETE TERRITORIALE DELLE STRUTTURE - CONTRIBUTO AGLI EELL. (L.R. 14/4/2000 N. 14)	350.000,00	350.000,00	350.000,00	0,00	
5156	1	8	4	COORDINAMENTO REGIONALE DELLA RETE TERRITORIALE DELLE STRUTTURE INFORMAGIOVANI. (L.R. 14 APRILE 2000, N. 14)	0,00	100.000,00	100.000,00	0,00	
5158	1	8	5	FINANZIAMENTO PER L'ATTUAZIONE DELLA L.R. 14/89. ISTITUZIONE DEL SERVIZIO PER LE POLITICHE GIOVANILI E DEL FORUM REGIONALE DELLA GIOVENTU'	42.000,00	0,00	42.000,00	42.000,00	
7128	1	8	5	SPESE PER IL PROGRAMMA DI FORMAZIONE PROFESSIONALE PER OPERATORE SOCIO SANITARIO PER SOGGETTI NON DIPENDENTI DA STRUTTURE SANITARIE (L.R. N. 21 DEL 14/10/2006)	0,00	200.000,00	200.000,00	0,00	

AMBITO

3 FORMAZIONE, RICERCA E SVILUPPO DELLA CULTURA E DELLE RISORSE UMANE

FUNZIONE OBIETTIVO

12 FORMAZIONE PROFESSIONALE

BOLLETTINO UFFICIALE
della REGIONE CAMPANIA

113 INTERVENTI FORMATIVI

n. 75 del 14 Novembre 2016

PARTE I  Atti della Regione

Pagamenti	Totale	Somme impegnate	Differenze		Residui passivi all' inizio dell' esercizio eliminati e riprodotti	Residui passivi da riportare		
In conto della competenza			Fra previsioni e impegni	Fra previsioni di cassa e pagamenti		Provenienti da precedenti esercizi	Di nuova formazione	Totale
0,00	0,00	349.500,00	500,00	350.000,00	0,00	350.000,00	349.500,00	699.500,00
55.000,00	55.000,00	100.000,00	0,00	45.000,00	0,00	0,00	45.000,00	45.000,00
0,00	42.000,00	0,00	0,00	0,00	0,00	0,00	0,00	0,00
0,00	0,00	0,00	200.000,00	200.000,00	0,00	0,00	0,00	0,00

Cap	Class.ne sec.il bilancio statale			Denominazione	Previsioni finali			Pagamenti	
	Tit.	Sez.	Cat.		Residui passivi all'inizio dell'esercizio	Di competenza	Di cassa	In conto dei residui	
5570	1	10	4	SPESE PER PROGETTI DI PARTENARIATI INTERNAZIONALI	0,00	16.347,25	16.347,25	0,00	
5800	1	8	6	FONDO PER LE POLITICHE GIOVANILI	2.864.498,87	0,00	2.864.498,87	49.731,00	
5802	2	8	3	FONDO DI INVESTIMENTO PER LE POLITICHE GIOVANILI	1.750.000,00	0,00	1.750.000,00	146.191,15	
5804	1	8	5	INTERVENTI PER LE POLITICHE GIOVANILI	1.288.000,00	125.000,00	1.413.000,00	547.200,00	
5810	2	10	4	FONDO DI GARANZIA A SOSTEGNO DELLE INIZIATIVE IMPRENDITORIALI PER L'OCCUPAZIONE DI CUI ALLE LEGGI REGIONALI N.28/93 E N. 23/96 E DEL RELATIVO REGOLAMENTO ATTUATIVO	0,00	0,00	0,00	0,00	
5824	1	8	4	FUNZIONI E COMPITI IN MATERIA DI MERCATO DEL LAVORO CONFERITI ALLA REGIONE A NORMA DELL'ART. 1 DELLA LEGGE 15/3/97 N.59 (D.LGVO 23/12/97 N. 469)	0,00	0,00	0,00	0,00	

AMBITO

3 FORMAZIONE, RICERCA E SVILUPPO DELLA CULTURA E DELLE RISORSE UMANE

FUNZIONE OBIETTIVO

13 PREAVVIAMENTO AL LAVORO

BOLLETTINO UFFICIALE
della REGIONE CAMPANIA

E

36 INTERVENTI DI POLITICHE GIOVANILI
n. 75 del 14 Novembre 2016

PARTE I  Atti della Regione

Pagamenti	Totale	Somme impegnate	Differenze		Residui passivi all' inizio dell' esercizio eliminati e riprodotti	Residui passivi da riportare		
In conto della competenza			Fra previsioni e impegni	Fra previsioni di cassa e pagamenti		Provenienti da precedenti esercizi	Di nuova formazione	Totale
4.479,96	4.479,96	4.479,96	11.867,29	11.867,29	0,00	0,00	0,00	0,00
0,00	49.731,00	0,00	0,00	2.814.767,87	0,00	2.814.767,87	0,00	2.814.767,87
0,00	146.191,15	0,00	0,00	1.603.808,85	0,00	1.603.808,85	0,00	1.603.808,85
0,00	547.200,00	125.000,00	0,00	865.800,00	0,00	740.800,00	125.000,00	865.800,00
0,00	0,00	0,00	0,00	0,00	0,00	0,00	0,00	0,00
0,00	0,00	0,00	0,00	0,00	0,00	0,00	0,00	0,00

Cap	Class.ne sec.il bilancio statale			Denominazione	Previsioni finali			Pagamenti	
	Tit.	Sez.	Cat.		Residui passivi all'inizio dell'esercizio	Di competenza	Di cassa	In conto dei residui	
174	1	1	4	INDENNITA' AI COMPONENTI DEI COMITATI DI COORDINAMENTO DELLE ATTIVITA' INSERITE NEI PROGETTI CONCERNENTI LA RACCOLTA DIFFERENZIATA DEI RIFIUTI SOLIDI URBANI E GLI INTERVENTI NEI PARCHI REGIONALI E NELLE AREE PROTETTE (DELIBERAZIONI GIUNTA REGIONALE N. 8204/95, N.2036/96, N.2037/96 E 4828/97).	0,00	0,00	0,00	0,00	
5502	1	8	5	OSSERVATORIO REGIONALE DEL MERCATO DEL LAVORO (L.R.16/3/1986 N.10)	20.000,00	30.000,00	50.000,00	0,00	
5504	1	4	5	DISPOSIZIONI IN MATERIA DI SICUREZZA ART. 53, L.R. 3/2007	0,00	0,00	0,00	0,00	
5592	1	8	5	INTERVENTI DI POLITICHE ATTIVE PER L'OCCUPAZIONE (L.R. N.14/98 - D.LGS N. 469/97 - PROGETTO COMMENT).	0,00	30.000,00	30.000,00	0,00	
5634	1	10	6	FONDO PER L'OCCUPAZIONE. RISORSE PER LE AREE DEPRESSE DESTINATE AD ATTIVITA' FORMATIVE ED ALL'EMERSONE DEL SOMMERSO NEL TRIENNIO 2001/2003. LEGGE 236 DEL 19/7/1993. DELIBERA CIPE N.138 DEL 21/12/2000 E N.48 DEL 4/4/2001.	0,00	0,00	0,00	0,00	
5806	2	6	3	CONVENZIONE TRA REGIONE CAMPANIA ED ENTI ATTUATORI DI POLITICHE DI STABILIZZAZIONE.	0,00	0,00	0,00	0,00	
5811	1	8	4	CONTRIBUTO PER ASSISTENZA TECNICA ITALIA LAVORO.	0,00	0,00	0,00	0,00	
5812	1	8	5	CONTRIBUTO AGLI ENTI LOCALI CHE UTILIZZANO EX L.S.U. IN ATTIVITA' AUTOFINANZIATE.	0,00	0,00	0,00	0,00	
5814	1	10	6	ATTIVITA' PROMOZIONALI IN MATERIA DI SICUREZZA SUI LUOGHI DI LAVORO PER LE FINALITA' DI CUI ALL'ARTICOLO 11 COMMA 7 D.LGS 9 APRILE 2008 N. 81	0,00	300.000,00	300.000,00	0,00	
5816	1	10	6	FONDO PER LA GESTIONE DELLE CRISI OCCUPAZIONALI E DEI PROCESSI DI SVILUPPO (ART. 37 L.R. N. 1 DEL 27 GENNAIO 2012) - QUOTA LIBERA.	0,00	0,00	0,00	0,00	
5818	1	8	6	INTERVENTI DESTINATI A MINORI O GIOVANI DAI DICIOOTTO AI VENTICINQUE ANNI GIA' SOTTOPOSTI A MISURE DI RESTRIZIONE DELLA LIBERTA' O ALTERNATIVE ALLA DETENZIONE FINALIZZATI ALLA FORMAZIONE E ALL'INSERIMENTO LAVORATIVO ATTRAVERSO L'ESERCIZIO DI MESTIERI ARTIGIANI E DEI SERVIZI, (ART.2, L.R. N.1 DEL 19/1/2009).	0,00	0,00	0,00	0,00	
5820	1	8	6	FONDO REGIONALE PER L'OCCUPAZIONE DEI DISABILI (ART. 14, LEGGE N. 68/99, L.R. N. 18/2000)	600.000,00	300.000,00	900.000,00	0,00	
5822	1	10	5	AGENZIA REGIONALE PER IL LAVORO SPESA FUNZIONAMENTO ISTITUZIONALE (L.R. 14/98).	1.925.600,95	3.115.836,97	5.041.437,92	1.000.000,00	
5823	2	10	3	AGENZIA REGIONALE PER IL LAVORO SPESE DI INVESTIMENTO (L.R. 14/98)	0,00	0,00	0,00	0,00	
5826	1	8	6	CONVENZIONI CON IL MINISTERO DEL LAVORO PER LA REALIZZAZIONE DI MISURE DI POLITICA ATTIVA PER IL LAVORO SOCIALMENTE UTILE - RAFFORZAMENTO DELLE POLITICHE DI STABILIZZAZIONE	4.495.784,44	3.000.000,00	7.495.784,44	3.952.719,00	
5828	1	8	4	REALIZZAZIONE INTERVENTI COLLEGATI AI SERVIZI PER L'IMPIEGO. L.R.14/98: ADEMPIMENTI	0,00	0,00	0,00	0,00	
5830	1	8	6	FONDO PER IL DIRITTO AL LAVORO DEI DISABILI: AGEVOLAZIONI E SGRAVI FISCALI PER LE ASSUNZIONI (ART.13, LEGGE 68/99).	0,00	100.000,00	100.000,00	0,00	
5832	1	8	5	INCENTIVI E PREMIALITA' ALLE INIZIATIVE VOLTE ALLA CREAZIONE DI OCCUPAZIONE STABILE DI LSU (D.L. 81/2000).	0,00	0,00	0,00	0,00	
5834	1	8	5	POLITICHE ATTIVE PER IL LAVORO. STABILIZZAZIONE DEI LAVORATORI SOCIALMENTE UTILI L.S.U. RISORSE ASSEGNATE PER EFFETTO DEL PROTOCOLLO AGGIUNTIVO DEL 29/5/2001 ALLA CONVENZIONE DEL 22/5/2001 TRA MINISTERO DEL LAVORO MINISTERO AMBIENTE, COMMISSARIO GOVERNATIVO EMERGENZA RIFIUTI E REGIONE CAMPANIA.	0,00	0,00	0,00	0,00	
5836	1	1	5	FONDI PER L'ATTIVITA' DI RIDEFINIZIONE E POTENZIAMENTO DELLE FUNZIONI, DEL REGIME GIURIDICO E DELLE DOTAZIONI STRUMENTALI DEI CONSIGLIERI DI PARTITA'.	0,00	250.000,00	250.000,00	0,00	
5838	1	1	4	GESTIONE PROGETTI E POLITICHE PER INTERVENTI DI STABILIZZAZIONE E FUORIUSCITA DEI LAVORATORI SOCIALMENTE UTILI	56.564,60	500.000,00	556.564,60	32.256,80	
5840	1	6	5	REDDITO DI CITTADINANZA: MISURE INTEGRATIVE A SOSTEGNO PER A) SCOLARITA' - B) FORMAZIONE CONTINUA -C) INCENTIVI ALL'OCCUPAZIONE.	0,00	0,00	0,00	0,00	
5842	2	6	3	ATTUAZIONE DEGLI INTERVENTI PREVISTI DAL PROGRAMMA I.S.O.L.A. (CONVENZIONE ISTITUZIONALE DEL 22/6/2006)	0,00	0,00	0,00	0,00	
5844	1	6	5	RIPARTIZIONE FRA LE PROVINCE DELLA REGIONE DELLO STANZIAMENTO DEI FONDI DELLO STATO PER IL POTENZIAMENTO DEI SERVIZI PER L'IMPIEGO E GLI UFFICI DI COLLOCAMENTO PER LE FINALITA' DI CUI ALL'ARTICOLO 117, COMMA 5 DELLA LEGGE N. 388/2000	0,00	0,00	0,00	0,00	
5846	1	10	6	TESTO UNICO DELLA NORMATIVA DELLA REGIONE CAMPANIA IN MATERIA DI LAVORO E FORMAZIONE PROFESSIONALE PER LA PROMOZIONE DELLA QUALITA' DEL LAVORO (L.R. N. 14/2009)	0,00	0,00	0,00	0,00	

AMBITO

3 FORMAZIONE, RICERCA E SVILUPPO DELLA CULTURA E DELLE RISORSE UMANE

FUNZIONE OBIETTIVO

13 PREAVVIAMENTO AL LAVORO

BOLLETTINO UFFICIALE
della REGIONE CAMPANIA

115 POLITICHE DEL LAVORO

n. 75 del 14 Novembre 2016

PARTE I  Atti della Regione

Pagamenti	Totale	Somme impegnate	Differenze		Residui passivi all' inizio dell' esercizio eliminati e riprodotti	Residui passivi da riportare		
In conto della competenza			Fra previsioni e impegni	Fra previsioni di cassa e pagamenti		Provenienti da precedenti esercizi	Di nuova formazione	Totale
0,00	0,00	0,00	0,00	0,00	0,00	0,00	0,00	0,00
0,00	0,00	0,00	30.000,00	50.000,00	0,00	20.000,00	0,00	20.000,00
0,00	0,00	0,00	0,00	0,00	0,00	0,00	0,00	0,00
0,00	0,00	0,00	30.000,00	30.000,00	0,00	0,00	0,00	0,00
0,00	0,00	0,00	0,00	0,00	0,00	0,00	0,00	0,00
0,00	0,00	0,00	0,00	0,00	0,00	0,00	0,00	0,00
0,00	0,00	0,00	0,00	0,00	0,00	0,00	0,00	0,00
0,00	0,00	0,00	300.000,00	300.000,00	0,00	0,00	0,00	0,00
0,00	0,00	0,00	0,00	0,00	0,00	0,00	0,00	0,00
0,00	0,00	0,00	0,00	0,00	0,00	0,00	0,00	0,00
0,00	0,00	0,00	300.000,00	900.000,00	0,00	600.000,00	0,00	600.000,00
1.050.704,86	2.050.704,86	3.115.836,97	0,00	2.990.733,06	0,00	925.600,95	2.065.132,11	2.990.733,06
0,00	0,00	0,00	0,00	0,00	0,00	0,00	0,00	0,00
0,00	3.952.719,00	0,00	3.000.000,00	3.543.065,44	0,00	543.065,44	0,00	543.065,44
0,00	0,00	0,00	0,00	0,00	0,00	0,00	0,00	0,00
0,00	0,00	0,00	100.000,00	100.000,00	0,00	0,00	0,00	0,00
0,00	0,00	0,00	0,00	0,00	0,00	0,00	0,00	0,00
0,00	0,00	0,00	0,00	0,00	0,00	0,00	0,00	0,00
0,00	0,00	0,00	250.000,00	250.000,00	0,00	0,00	0,00	0,00
191.675,52	223.932,32	252.459,50	247.540,50	332.632,28	- 24.307,80	0,00	60.783,98	60.783,98
0,00	0,00	0,00	0,00	0,00	0,00	0,00	0,00	0,00
0,00	0,00	0,00	0,00	0,00	0,00	0,00	0,00	0,00
0,00	0,00	0,00	0,00	0,00	0,00	0,00	0,00	0,00
0,00	0,00	0,00	0,00	0,00	0,00	0,00	0,00	0,00

Cap	Class.ne sec.il bilancio statale			Denominazione	Previsioni finali			Pagamenti	
	Tit.	Sez.	Cat.		Residui passivi all'inizio dell'esercizio	Di competenza	Di cassa	In conto dei residui	
5848	2	6	3	AZIONI DIRETTE ALL'INSERIMENTO OCCUPAZIONALE DEI DISOCCUPATI, INOCCUPATI E SOGGETTI IN CONDIZIONE DI SVANTAGGIO OCCUPAZIONALE DELLA REGIONE CAMPANIA PROGETTO B.R.O.S.	0,00	0,00	0,00	0,00	
5856	1	10	6	FONDO PER LA GESTIONE DELLE CRISI OCCUPAZIONALI E DEI PROCESSI DI SVILUPPO (ART. 37 L.R. N. 1 DEL 27 GENNAIO 2012) - QUOTA VINCOLATA AI SENSI DELL'ARTICOLO 5 DELLA L.R. N.1 DEL 27 GENNAIO 2012	15.000.000,00	17.350.000,00	32.350.000,00	0,00	
5858	1	8	6	ATTUAZIONE DELLA LEGGE REGIONALE " NORME PER IL COMPARTO DEL LAVORO AUTONOMO IN FAVORE DEI GIOVANI PROFESSIONISTI". (L.R. 6/7/2012, N.16).	0,00	100.000,00	100.000,00	0,00	

AMBITO

3 FORMAZIONE, RICERCA E SVILUPPO DELLA CULTURA E DELLE RISORSE UMANE

FUNZIONE OBIETTIVO

13 PREAVVIAMENTO AL LAVORO

BOLLETTINO UFFICIALE
della REGIONE CAMPANIA

E

115 POLITICHE DEL LAVORO

n. 75 del 14 Novembre 2016

PARTE I  Atti della Regione

Pagamenti	Totale	Somme impegnate	Differenze		Residui passivi all' inizio dell' esercizio eliminati e riprodotti	Residui passivi da riportare		
In conto della competenza			Fra previsioni e impegni	Fra previsioni di cassa e pagamenti		Provenienti da precedenti esercizi	Di nuova formazione	Totale
0,00	0,00	0,00	0,00	0,00	0,00	0,00	0,00	0,00
4.246.471,64	4.246.471,64	4.500.000,00	12.850.000,00	28.103.528,36	0,00	15.000.000,00	253.528,36	15.253.528,36
0,00	0,00	0,00	100.000,00	100.000,00	0,00	0,00	0,00	0,00

Cap	Class.ne sec.il bilancio statale			Denominazione	Previsioni finali			Pagamenti	
	Tit.	Sez.	Cat.		Residui passivi all'inizio dell'esercizio	Di competenza	Di cassa	In conto dei residui	
2135	2	8	3	CONTRIBUTO PER LA RISTRUTTURAZIONE DELLA PISCINA COMUNALE COPERTA DEL COMUNE DI MELITO (NA).	0,00	0,00	0,00	0,00	
6000	1	8	6	CONTRIBUTI PER ORGANIZZAZIONE DI MANIFESTAZIONI SPORTIVE REGIONALI, NAZIONALI O INTERNAZIONALI E PER LE ATTIVITÀ SPORTIVE PROMOSSE DA ASSOCIAZIONI E SOCIETÀ SPORTIVE DILETTANTISTICHE (L.R. N 18 DEL 25/11/2013 "INTERVENTI A FAVORE DELL'ASSOCIAZIONISMO SPORTIVO E RICREATIVO" ART.13 N. 1 LETT. A, B; N. 3 LETT. A).	0,00	450.000,00	0,00	0,00	
6002	2	8	3	CONTRIBUTO AL COMUNE DI MELITO (NA) PER LA REALIZZAZIONE DI CAMPI SPORTIVI.	110.000,00	0,00	110.000,00	0,00	
6004	2	8	4	CONTRIBUTI PER ORGANIZZAZIONE DI MANIFESTAZIONI SPORTIVE REGIONALI, NAZIONALI O INTERNAZIONALI E PER LE ATTIVITÀ SPORTIVE PROMOSSE DAI COMITATI REGIONALI E PROVINCIALI DEL CONI E DEL CIP, ENTI DI PROMOZIONE SPORTIVA, FEDERAZIONI SPORTIVE NAZIONALI (L.R. N 18 DEL 25/11/2013 "INTERVENTI A FAVORE DELL' ASSOCIAZIONISMO SPORTIVO E RICREATIVO" ART.13 N. 1 LETT. A, B; N.3 LETT. B).	0,00	50.000,00	0,00	0,00	
6006	2	6	3	CONTRIBUTI PER L'ACQUISTO DI ATTREZZATURE TECNICO - SPORTIVE IN CONTO CAPITALE ALLE ASSOCIAZIONI SPORTIVE, E AGLI ORATORI PARROCCHIALI (L.R. N. 18 DEL 25/11/2013 ART. 14 N.1).	0,00	500.000,00	0,00	0,00	
6008	2	8	3	CONTRIBUTI PER L'ACQUISTO DI ATTREZZATURE TECNICO - SPORTIVE IN CONTO CAPITALE ALLE ISTITUZIONI SCOLASTICHE(L.R. N. 18 DEL 25/11/2013 ART. 14 N.1).	0,00	500.000,00	0,00	0,00	
6010	2	8	3	CONTRIBUTI COSTANTI ANNUALI VENTENNALI AGLI ENTI LOCALI PER LA CONTRAZIONE DI MUTUI PER LAVORI DI IMPIANTISTICA SPORTIVA. PUBBLICA (ART. 2, LETT.C, L.R. 42/79 - L.R. 46/82)	0,00	0,00	0,00	0,00	
6012	1	8	4	FONDO PER ORGANIZZAZIONE CONVEGNI, ACQUISTO PUBBLICAZIONI, STIPULA CONVENZIONI PER STUDI E RICERCA IN MATERIA DI SPORT, ONERI PER FUNZIONAMENTO COMMISSIONI E PER ACCERTAMENTI EX ART.2 DELLA L.R. 12/12/1979, N.42.	0,00	0,00	0,00	0,00	
6018	2	8	3	CONTRIBUTO AL COMUNE DI NAPOLI PER LA RISTRUTTURAZIONE DELLA PISCINA F. DENNERLEIN DI NAPOLI	100.000,00	0,00	100.000,00	0,00	
6024	2	8	3	CONTRIBUTO AL COMUNE DI SANTA MARINA PER LA REALIZZAZIONE DI UN CAMPO DI CALCETTO E TENNIS	200.000,00	0,00	200.000,00	0,00	
6026	2	8	3	CONTRIBUTO AL COMUNE DI MONTEFORTE IRPINO PER LA REALIZZAZIONE DI UN CAMPO DI CALCETTO	100.000,00	0,00	100.000,00	0,00	
6028	2	8	3	CONTRIBUTO AL COMUNE DI FRANCOLISE PER LAVORI DI RISTRUTTURAZIONE E MANUTENZIONE STRAORDINARIA DEL CAMPETTO DI CALCIO SITO NELLA FRAZIONE S. ANDREA DEL PIZZONE	100.000,00	0,00	100.000,00	0,00	
6030	2	8	3	CONTRIBUTO AL COMUNE DI SESSA AURUNCA (CE) PER LAVORI DI COMPLETAMENTO DEL CAMPO SPORTIVO.	100.000,00	0,00	100.000,00	0,00	
6031	1	4	5	CONTRIBUTO STRAORDINARIO PER MANIFESTAZIONI SPORTIVE E GIOVANILI AL CONI - COMITATO REGIONALE DELLA CAMPANIA E AL MIUR - UFFICIO SCOLASTICO REGIONALE DELLA CAMPANIA	150.000,00	0,00	150.000,00	0,00	
6032	2	8	3	CONTRIBUTO AL COMUNE DI BELLONA (CE) PER LA REALIZZAZIONE DI UN IMPIANTO SPORTIVO POLIFUNZIONALE CON ANNESSI SPAZI DI AGGREGAZIONE.	200.000,00	0,00	200.000,00	0,00	

AMBITO

3 FORMAZIONE, RICERCA E SVILUPPO DELLA CULTURA E DELLE RISORSE UMANE

FUNZIONE OBIETTIVO

14 TEMPO LIBERO

BOLLETTINO UFFICIALE
della REGIONE CAMPANIA

37 SPORT

n. 75 del 14 Novembre 2016

PARTE I  Atti della Regione

Pagamenti	Totale	Somme impegnate	Differenze		Residui passivi all' inizio dell' esercizio eliminati e riprodotti	Residui passivi da riportare		
In conto della competenza			Fra previsioni e impegni	Fra previsioni di cassa e pagamenti		Provenienti da precedenti esercizi	Di nuova formazione	Totale
0,00	0,00	0,00	0,00	0,00	0,00	0,00	0,00	0,00
0,00	0,00	450.000,00	0,00	0,00	0,00	0,00	450.000,00	450.000,00
0,00	0,00	0,00	0,00	110.000,00	0,00	110.000,00	0,00	110.000,00
0,00	0,00	50.000,00	0,00	0,00	0,00	0,00	50.000,00	50.000,00
0,00	0,00	500.000,00	0,00	0,00	0,00	0,00	500.000,00	500.000,00
0,00	0,00	500.000,00	0,00	0,00	0,00	0,00	500.000,00	500.000,00
0,00	0,00	0,00	0,00	0,00	0,00	0,00	0,00	0,00
0,00	0,00	0,00	0,00	0,00	0,00	0,00	0,00	0,00
0,00	0,00	0,00	0,00	100.000,00	0,00	100.000,00	0,00	100.000,00
0,00	0,00	0,00	0,00	200.000,00	0,00	200.000,00	0,00	200.000,00
0,00	0,00	0,00	0,00	100.000,00	0,00	100.000,00	0,00	100.000,00
0,00	0,00	0,00	0,00	100.000,00	0,00	100.000,00	0,00	100.000,00
0,00	0,00	0,00	0,00	100.000,00	0,00	100.000,00	0,00	100.000,00
0,00	0,00	0,00	0,00	150.000,00	0,00	150.000,00	0,00	150.000,00
0,00	0,00	0,00	0,00	200.000,00	0,00	200.000,00	0,00	200.000,00



Cap	Class.ne sec.il bilancio statale			Denominazione	Previsioni finali			Pagamenti	
	Tit.	Sez.	Cat.		Residui passivi all'inizio dell'esercizio	Di competenza	Di cassa	In conto dei residui	
509	1	1	4	CONVEGNI, CONGRESSI, STUDI E RICERCHE, COLLABORAZIONI MANIFESTAZIONI ED INIZIATIVE VARIE PER L'ATTIVITA' CONNESSA AI RAPPORTI CON I PAESI DEL MEDITERRANEO, IVI COMPRESSE QUELLE AD INIZIATIVE INTERNAZIONALI	0,00	0,00	0,00	0,00	
510	1	6	6	INTERVENTI ED ATTIVITA' DI COOPERAZIONE CON I PAESI DEL MEDITERRANEO E CON GLI ORGANISMI, LE FONDAZIONI E GLI ENTI SPECIFICATAMENTE ISTITUITI ALLO SCOPO, REGIONALI, NAZIONALI ED INTERNAZIONALI, IVI COMPRESA L'ACCADEMIA DEL MEDITERRANEO - MAISON DE LA MEDITERANEE.	0,00	0,00	0,00	0,00	

AMBITO

3 FORMAZIONE, RICERCA E SVILUPPO DELLA CULTURA E DELLE RISORSE UMANE

FUNZIONE OBIETTIVO

61 INTERVENTI ED ATTIVITA' DI COOPERAZIONE CON I PAESI MEDITERRANEI

BOLLETTINO UFFICIALE
della REGIONE CAMPANIA

121 INTERVENTI ED ATTIVITA' DI COOPERAZIONE CON I PAESI MEDITERRANEI E CON GLI ORGANISMI INTERNAZIONALI
ANNO 2014 - 14 NOVEMBRE 2016

PARTE I



Atti della Regione

Pagamenti	Totale	Somme impegnate	Differenze		Residui passivi all' inizio dell' esercizio eliminati e riprodotti	Residui passivi da riportare		
In conto della competenza			Fra previsioni e impegni	Fra previsioni di cassa e pagamenti		Provenienti da precedenti esercizi	Di nuova formazione	Totale
0,00	0,00	0,00	0,00	0,00	0,00	0,00	0,00	0,00
0,00	0,00	0,00	0,00	0,00	0,00	0,00	0,00	0,00

Cap	Class.ne sec.il bilancio statale				Denominazione	Previsioni finali			Pagamenti	
	Tit.	Sez.	Cat.			Residui passivi all'inizio dell'esercizio	Di competenza	Di cassa	In conto dei residui	
1036	1	10	9		FONDO PER I PROGRAMMI DI RIPIANO DI EVENTUALI DISAVANZI DI GESTIONE PRODOTTI DAL SISTEMA SANITARIO REGIONALE DA ATTUARSI ANCHE CON LE MODALITA' E GLI STRUMENTI PREVISTI DALL'ART.6 DELLA L.R. N.28/2003.	9.444.135,11	170.000.000,00	152.444.135,11	9.444.135,11	
1038	1	8	5		FONDO COPERTURA DISAVANZI SANITA'	263.898.518,77	239.648.000,00	503.546.518,77	263.898.518,77	
1039	1	8	5		FONDO DESTINATO AL RIMBORSO DELLA SOMMA EROGATA DALLO STATO PER LA COPERTURA DEL DEBITO SANITARIO RESIDUO AL 31/12/2005, COSI' COME PREVISTO DALL'ACCORDO CON LO STATO AI SENSI DELL'ART.1, COMMA 180, LEGGE 311/2004 (ART.2, L.R. N.5/2007 E ART. 44, L.R. N.1/2012)	0,00	55.500.000,00	55.500.000,00	0,00	
1041	2	8	3		FONDO PER LA RICAPITALIZZAZIONE DELLE A.A.S.S. PER MAGGIORI COSTI 2001 - 2011 DERIVANTI DAGLI AMMORTAMENTI NON STERILIZZATI ANTECEDENTI ALL'APPLICAZIONE DEL DECRETO LEGISLATIVO 26 GIUGNO 2011, N.118 DI CUI ALL'ARTICOLO 3, LETTERA A), D.L. 8 APRILE 2013, N. 35, CONVERTITO, CON MODIFICAZIONI, IN LEGGE 6 GIUGNO 2013, N.64	0,00	531.970.000,00	531.970.000,00	0,00	
1051	2	8	3		FONDO PER LA RICAPITALIZZAZIONE DELLE A.A.S.S. PER I MAGGIORI COSTI 2001-2011 DERIVANTI DAGLI AMMORTAMENTI NON STERILIZZATI ANTECEDENTI ALL'APPLICAZIONE DEL DLGS 26/06/2011, N. 118 DI CUI ALL'ART. 3, LETT. A), DL 8/04/2013, N. 35, CONVERTITO, CON MODIFICAZIONI, IN L. 6/06/2013, N. 64, IN APPLICAZIONE DELL'ART. 13, CO. 6, DL 31/08/2013, N. 102.	0,00	79.043.000,00	79.043.000,00	0,00	
7000	1	8	5		SPESA SANITARIA REGIONALE DI PARTE CORRENTE (ART.28 L.R. 3.11.1994, N.32, ART. 1 COMMA 2 DECR. LGS N. 56 DEL 18/2/2000).	363.542.719,32	8.922.797.334,72	9.131.586.519,35	266.613.996,35	
7002	1	8	5		FONDO PER L'ATTIVITA' DELL'AGENZIA SANITARIA REGIONALE (L.R. 18.11.96 N. 25)	650.000,00	7.800.000,00	8.450.000,00	650.000,00	
7004	1	8	8		RESTITUZIONE DI SOMME ERRONEAMENTE VERSATE ALLA REGIONE PER CONTRIBUTI SANITARI	0,00	0,00	0,00	0,00	
7008	1	8	5		INTERVENTI SOCIO - ASSISTENZIALI A FAVORE DEI SOGGETTI TRAPIANTANDI E TRAPIANTATI D'ORGANO E DI INNESTO DI TESSUTO (MIDOLLO OSSEO, CORNEA)	2.100.000,00	2.100.000,00	4.200.000,00	2.100.000,00	
7010	1	8	5		POTENZIAMENTO DEI CENTRI ESISTENTI NONCHE' REALIZZAZIONE DI NUOVI CENTRI SPECIALIZZATI PER LA PREVENZIONE DELLA CECITA',EDUCAZIONE E RIABILITAZIONE VISIVA (ART. 2 LEGGE 28.08.97 N.284)	558.974,30	177.170,41	736.144,71	42.996,00	
7011	1	8	5		FONDO TRANSITORIO DELLO STATO A SOSTEGNO DEL PIANO DI RIENTRO APPROVATO CON DGRC N. 460 DEL 20/3/07	28.854.377,55	133.837.526,69	145.837.526,69	20.627.522,53	
7012	1	8	5		FONDI DEL MINISTERO DELLA SALUTE PER L'ATTUAZIONE DEL PROGETTO OBIETTIVO PER LA PREVENZIONE DELLA SALUTE MENTALE DEGLI ADOLESCENTI NELE COMUNITA' SCOLASTICHE E LOCALI.	0,00	0,00	0,00	0,00	
7013	1	8	5		PROGETTO SPERIMENTALE DI ATTIVAZIONE SERVIZIO RADIOLOGIA DOMICILIARE E TERRITORIALE PRESSO L'AZIENDA OSPEDALIERA CARDARELLI	0,00	0,00	0,00	0,00	
7014	1	8	4		CONSULTA REGIONALE DELLE ATTIVITA' FUNERARIE E CIMITERIALI - ART. 3 DELLA LR 12/2011 - ACQUISTO DI BENI E PRESTAZIONI DI SERVIZI.	0,00	12.000,00	12.000,00	0,00	
7015	1	8	5		RISORSE EROGATE DALLO STATO PER LA COPERTURA DEL DEBITO SANITARIO RESIDUO AL 31/12/2005, IN APPLICAZIONE DELL'ACCORDO STATO-REGIONE AI SENSI DELL'ART. 1, COMMA 180, LEGGE N. 311/2004	134.000.000,00	0,00	134.000.000,00	134.000.000,00	
7016	1	8	5		FONDI PER L'ISTITUZIONE ED IL FUNZIONAMENTO DEL CENTRO REGIONALE DI RIFERIMENTO PER I TRAPIANTI D'ORGANO ED INIZIATIVE EX ART 10 - 8° COMMA, ART. 12 - 4° COMMA, ART. 16 - 3° COMMA ED ART 17 - 2° COMMA DELLA LEGGE N. 91 DEL 01/04/1999	425.051,81	20.857,54	445.909,35	0,00	
7017	1	8	5		ISTITUZIONE PRESSO IL CTO DI NAPOLI DELL'UNITA' SPINALE.	0,00	0,00	0,00	0,00	
7018	1	8	5		FINANZIAMENTO AL CENTRO REGIONALE DI RIFERIMENTO C/O A.O. MONALDI PER LE MALFORMAZIONI CONGENITE DEL CUORE IN ETA' ADULTA -GUCH (L.R. 26/2/1998, N.2)	1.200.000,00	0,00	1.200.000,00	0,00	
7019	1	8	5		FINANZIAMENTO PER L'ALTA FORMAZIONE DEGLI OPERATORI DELL'ISTITUTO NAZIONALE PER LO STUDIO E LA CURA DEI TUMORI FONDAZIONE G.PASCALE.	0,00	0,00	0,00	0,00	
7020	1	8	5		FONDI DELLE A.A.S.S.LL. TRASFERITI ALL'A.R.P.A.C. (ART. 22, L.R. 29 LUGLIO 1998, N.10).	0,00	31.560.000,00	31.560.000,00	0,00	
7021	1	8	5		CONTRIBUTO ALLA FONDAZIONE PASCALE PER LA DIAGNOSI PRECOCE DEL CARCINOMA POLMONARE NEI SOGGETTI A RISCHIO	300.000,00	300.000,00	600.000,00	0,00	
7022	1	8	5		F.S.N. - PARTE CORRENTE. BORSE DI STUDIO PER LA FORMAZIONE SPECIFICA DI MEDICINA GENERALE - DIRETTIVA CEE 86/457.	5.890.642,18	6.023.586,00	11.914.228,18	4.054.746,60	
7024	1	8	5		ASSISTENZA E MIGLIORAMENTO DEL CIRCUITO DIAGNOSTICO ABILITATIVO - RIABILITATIVO DEI PAZIENTI PEDIATRICI CON SINDROME DI DOWN	400.000,00	400.000,00	800.000,00	0,00	
7026	1	8	5		OSSERVATORIO EPIDEMIOLOGICO REGIONALE. ATTIVAZIONE DEL SISTEMA INFORMATIVO PER LA RACCOLTA DI DATI SUGLI INCIDENTI DOMESTICI (LEGGE 3/12/99, N. 493)	0,00	0,00	0,00	0,00	

AMBITO

4 SERVIZI SOCIALI E SOSTEGNO AL REDDITO

FUNZIONE OBIETTIVO

15 PROMOZIONE E TUTELA DELLA SALUTE

BOLLETTINO UFFICIALE
della REGIONE CAMPANIA

E

38 ASSISTENZA SANITARIA

n. 75 del 14 Novembre 2016

PARTE I  Atti della Regione

Pagamenti	Totale	Somme impegnate	Differenze		Residui passivi all' inizio dell' esercizio eliminati e riprodotti	Residui passivi da riportare		
In conto della competenza			Fra previsioni e impegni	Fra previsioni di cassa e pagamenti		Provenienti da precedenti esercizi	Di nuova formazione	Totale
142.615.718,45	152.059.853,56	170.000.000,00	0,00	384.281,55	0,00	0,00	27.384.281,55	27.384.281,55
239.648.000,00	503.546.518,77	239.648.000,00	0,00	0,00	0,00	0,00	0,00	0,00
55.500.000,00	55.500.000,00	55.500.000,00	0,00	0,00	0,00	0,00	0,00	0,00
531.970.000,00	531.970.000,00	531.970.000,00	0,00	0,00	0,00	0,00	0,00	0,00
79.043.000,00	79.043.000,00	79.043.000,00	0,00	0,00	0,00	0,00	0,00	0,00
8.742.856.578,24	9.009.470.574,59	8.922.797.334,72	0,00	122.115.944,76	0,00	96.928.722,97	179.940.756,48	276.869.479,45
7.800.000,00	8.450.000,00	7.800.000,00	0,00	0,00	0,00	0,00	0,00	0,00
0,00	0,00	0,00	0,00	0,00	0,00	0,00	0,00	0,00
0,00	2.100.000,00	2.100.000,00	0,00	2.100.000,00	0,00	0,00	2.100.000,00	2.100.000,00
0,00	42.996,00	0,00	177.170,41	693.148,71	0,00	515.978,30	0,00	515.978,30
125.210.004,16	145.837.526,69	133.837.526,69	0,00	0,00	0,00	8.226.855,02	8.627.522,53	16.854.377,55
0,00	0,00	0,00	0,00	0,00	0,00	0,00	0,00	0,00
0,00	0,00	0,00	0,00	0,00	0,00	0,00	0,00	0,00
0,00	0,00	4.238,38	7.761,62	12.000,00	0,00	0,00	4.238,38	4.238,38
0,00	134.000.000,00	0,00	0,00	0,00	0,00	0,00	0,00	0,00
0,00	0,00	0,00	20.857,54	445.909,35	0,00	425.051,81	0,00	425.051,81
0,00	0,00	0,00	0,00	0,00	0,00	0,00	0,00	0,00
0,00	0,00	0,00	0,00	1.200.000,00	0,00	1.200.000,00	0,00	1.200.000,00
0,00	0,00	0,00	0,00	0,00	0,00	0,00	0,00	0,00
20.879.889,46	20.879.889,46	29.040.000,00	2.520.000,00	10.680.110,54	0,00	0,00	8.160.110,54	8.160.110,54
0,00	0,00	300.000,00	0,00	600.000,00	0,00	300.000,00	300.000,00	600.000,00
0,00	4.054.746,60	6.023.586,00	0,00	7.859.481,58	0,00	1.835.895,58	6.023.586,00	7.859.481,58
0,00	0,00	400.000,00	0,00	800.000,00	0,00	400.000,00	400.000,00	800.000,00
0,00	0,00	0,00	0,00	0,00	0,00	0,00	0,00	0,00

Cap	Class.ne sec.il bilancio statale			Denominazione	Previsioni finali			Pagamenti	
	Tit.	Sez.	Cat.		Residui passivi all'inizio dell'esercizio	Di competenza	Di cassa	In conto dei residui	
7028	1	8	5	CONTRIBUTO AL II POLICLINICO DELL'UNIVERSITA' DEGLI STUDI DI NAPOLI PER LO STUDIO DI BIOLOGIA MOLECOLARE PER I TUMORI DELLA TIROIDE (ART. 3, COMMA 8, L.R. 23/2005).	0,00	500.000,00	500.000,00	0,00	
7029	1	8	4	SPESA SANITARIA REGIONALE DI PARTE CORRENTE. ACQUISTO PRESTAZIONI SANITARIE.	0,00	170.000.000,00	80.000.000,00	0,00	
7030	1	8	4	FONDI DEL MINISTERO DELLA SANITA' PER L'ATTUAZIONE DEL PROGRAMMA SPERIMENTALE BIENNALE DELLA REGIONE SULLA SPECIFICITA' DEL GOVERNO DEL SSR NELLA GESTIONE DEL CAMBIAMENTO.(ART. 12 COMMA 2, LETT. B, D.LEGS. N. 502/92, DELIBERA G.R. N. 3487/97)	0,00	0,00	0,00	0,00	
7031	1	8	5	SERVIZIO SANITARIO NAZIONALE - MOBILITA' PASSIVA EXTRAREGIONALE	0,00	394.317.108,00	394.317.108,00	0,00	
7032	1	8	5	FINANZIAMENTO DEL CENTRO REGIONALE DI RIFERIMENTO PER L'EPILESSIA PRESSO L'AZIENDA OSPEDALIERA UNIVERSITARIA FEDERICO II. (L.R. N.11 DEL 16 MAGGIO 2006)	320.000,00	200.000,00	520.000,00	120.000,00	
7033	1	8	4	CONVENZIONE CONCORSO MEDICINA GENERALE E CONSULENZE.	0,00	0,00	0,00	0,00	
7034	1	8	6	CONTRIBUTI PER INTERVENTI SOCIO-ASSISTENZIALI E SOCIO-SANITARI DA EFFETTUARE IN ISTITUTI PER MINORI A RISCHIO DI ESCLUSIONE.	0,00	0,00	0,00	0,00	
7035	1	8	5	FINANZIAMENTO DEL SERVIZIO SANITARIO NAZIONALE ANNI 2006-2011 - SPETTANZE RESIDUE	45.983.899,64	0,00	45.983.899,64	43.685.668,64	
7036	1	8	5	EROGAZIONE DI FARMACI SPECIFICI PER LE MALATTIE RARE (ART. 6 DEL DECRETO MINISTERO DELLA SALUTE N.279 DEL 18/5//01).	0,00	2.000.000,00	2.000.000,00	0,00	
7037	1	8	4	COMPETENZE PER COMPONENTI COMMISSIONI INTERNE ED ESTERNE PER CORSI DI FORMAZIONE SPECIFICA IN MEDICINA GENERALE E CONSULENZE.	0,00	0,00	0,00	0,00	
7038	1	8	5	FONDI DELLO STATO PER IL MONITORAGGIO DELLE ALCOOLDIPENDENZE (LEGGE N.125 DEL 30/3/2001).	84.684,70	35.082,50	119.767,20	68.434,70	
7039	1	8	4	IMPOSTE E TASSE PER COMPETENZE PER I COMPONENTI DI COMMISSIONI ESTERNE ED INTERNE PER CORSI DI FORMAZIONE SPECIFICA IN MEDICINA GENERALE E CONSULENZE.	0,00	0,00	0,00	0,00	
7041	1	8	4	CONTRIBUTI SOCIALI PER COMPETENZE PER I COMPONENTI DI COMMISSIONI ESTERNE ED INTERNE PER CORSI DI FORMAZIONE SPECIFICA IN MEDICINA GENERALE E CONSULENZE.	0,00	0,00	0,00	0,00	
7042	1	8	4	SPESE PER L'ATTUAZIONE DEL PROGETTO MATTONI: ASSISTENZA SANITARIA COLLETTIVA.	0,00	0,00	0,00	0,00	
7044	1	8	5	FONDI DEL MINISTERO DELLA SALUTE PER LE TECNICHE DI PROCREAZIONE ASSISTITA EX LEGGE 19/2/2004, N.40 - ANNUALITA' 2004/2005.	1.293.460,00	0,00	1.293.460,00	0,00	
7046	1	8	5	QUOTE RESIDUE DEL FSN DI PARTE CORRENTE DA ATTRIBUIRE ALLE A.A.S.S.L.L., A.A.OO. ED ALTRI ENTI EROGATORI DI ASSISTENZA SANITARIA ED OSPEDALIERA IVI COMPRESA QUELLA AGLI STRANIERI.	0,00	12.487.331,00	12.487.331,00	0,00	
7048	1	8	5	SPESA PER INTERVENTI DI INFORMAZIONE ED EDUCAZIONE IN MERITO AL RISCHIO CLINICO CONNESSO ALL'USO DI DISPOSITIVI MEDICI.	0,00	0,00	0,00	0,00	
7050	1	8	5	EROGAZIONE DI FONDI ALLE A.A.S.S.L.L. FINALIZZATI AL PAGAMENTO DI DEBITI DELLE EX U.S.S.L.L. MATURATI AL 31/12/1994.	399.046,81	3.605.390,05	4.004.436,86	289.638,71	
7051	1	8	4	PAGAMENTO DEI DEBITI EX U.S.S.L.L. MATURATI AL 31/12/1994.	0,00	2.949.864,58	2.949.864,58	0,00	
7052	1	8	5	DISCIPLINA DELLA RACCOLTA E COMMERCIALIZZAZIONE DEI FUNGHI FRESCHI E CONSERVATI (L.R. N. 8/2007)	0,00	400.000,00	400.000,00	0,00	
7058	1	8	5	FINANZIAMENTO ALLE AZIENDE SANITARIE LOCALI ED AZIENDE OSPEDALIERE PER LA RICAPITALIZZAZIONE EX ART.2, COMMA 1, DELLA LEGGE REGIONALE 27/8/2002, N.17. PIANO DECENNALE, ULTIMA RATA: ANNUALITA' 2011	0,00	0,00	0,00	0,00	
7060	1	8	6	RISORSE FINANZIARIE PER FUNZIONI E COMPITI AMMINISTRATIVI CONFERITI DALLO STATO IN MATERIA DI INDENNITA' AI SOGGETTI DANNEGGIATI DA VACCINAZIONI OBBLIGATORIE, TRASFUSIONI ED EMOderivati (L. 15/3/97 N. 59 D.LGVO 31/3/98 N. 112; L.210/92 E L.238/97)	27.225,05	66.500.881,72	33.311.982,53	8.119,74	
7061	1	8	4	CONTRIBUTI SOCIALI PER SPESA SANITARIA ACCENTRATA PIANO SANITARIO. CONSULENZE NON SANITARIE DA PRIVATO E GETTONI PER COMMISSIONI INTERNE ED ESTERNE	0,00	250.000,00	250.000,00	0,00	
7062	1	8	5	SPESA SANITARIA ACCENTRATA PIANO SANITARIO.	39.616.855,70	8.841.000,00	18.457.855,70	7.300.596,89	
7063	1	8	4	SPESA SANITARIA ACCENTRATA PIANO SANITARIO. CONSULENZE SANITARIE E SOCIO SANITARIE DA PRIVATO.	0,00	6.000.000,00	6.000.000,00	0,00	
7064	1	8	5	FINANZIAMENTO DELLE ATTIVITA' DI RICERCA ASSISTENZIALE APPLICATA DELL'IRCCS FONDAZIONE PASCALE DI CUI ALL'ART. 8 COMMA 2 LETTERA B) DEL PROTOCOLLO D'INTESA DI CUI ALLA DGRC 1739/2007 ESERCIZI 2007/2009 E DEL PROTOCOLLO D'INTESA DI CUI ALLA DGRC 255/2010 ESERCIZI	19.500.000,00	10.000.000,00	28.500.000,00	18.500.000,00	

AMBITO

4 SERVIZI SOCIALI E SOSTEGNO AL REDDITO

FUNZIONE OBIETTIVO

15 PROMOZIONE E TUTELA DELLA SALUTE

BOLLETTINO UFFICIALE
della REGIONE CAMPANIA

E

38 ASSISTENZA SANITARIA

n. 75 del 14 Novembre 2016

PARTE I  Atti della Regione

Pagamenti	Totale	Somme impegnate	Differenze		Residui passivi all' inizio dell' esercizio eliminati e riprodotti	Residui passivi da riportare		
In conto della competenza			Fra previsioni e impegni	Fra previsioni di cassa e pagamenti		Provenienti da precedenti esercizi	Di nuova formazione	Totale
0,00	0,00	500.000,00	0,00	500.000,00	0,00	0,00	500.000,00	500.000,00
71.711.400,00	71.711.400,00	109.992.227,33	60.007.772,67	8.288.600,00	0,00	0,00	38.280.827,33	38.280.827,33
0,00	0,00	0,00	0,00	0,00	0,00	0,00	0,00	0,00
394.317.108,00	394.317.108,00	394.317.108,00	0,00	0,00	0,00	0,00	0,00	0,00
0,00	120.000,00	200.000,00	0,00	400.000,00	0,00	200.000,00	200.000,00	400.000,00
0,00	0,00	0,00	0,00	0,00	0,00	0,00	0,00	0,00
0,00	0,00	0,00	0,00	0,00	0,00	0,00	0,00	0,00
0,00	43.685.668,64	0,00	0,00	2.298.231,00	0,00	2.298.231,00	0,00	2.298.231,00
0,00	0,00	2.000.000,00	0,00	2.000.000,00	0,00	0,00	2.000.000,00	2.000.000,00
0,00	0,00	0,00	0,00	0,00	0,00	0,00	0,00	0,00
0,00	68.434,70	0,00	35.082,50	51.332,50	0,00	16.250,00	0,00	16.250,00
0,00	0,00	0,00	0,00	0,00	0,00	0,00	0,00	0,00
0,00	0,00	0,00	0,00	0,00	0,00	0,00	0,00	0,00
0,00	0,00	0,00	0,00	1.293.460,00	0,00	1.293.460,00	0,00	1.293.460,00
8.287.903,00	8.287.903,00	12.487.331,00	0,00	4.199.428,00	0,00	0,00	4.199.428,00	4.199.428,00
0,00	0,00	0,00	0,00	0,00	0,00	0,00	0,00	0,00
706.129,41	995.768,12	3.605.390,05	0,00	3.008.668,74	0,00	109.408,10	2.899.260,64	3.008.668,74
957.363,26	957.363,26	2.949.864,58	0,00	1.992.501,32	0,00	0,00	1.992.501,32	1.992.501,32
0,00	0,00	400.000,00	0,00	400.000,00	0,00	0,00	400.000,00	400.000,00
0,00	0,00	0,00	0,00	0,00	0,00	0,00	0,00	0,00
11.611.927,93	11.620.047,67	52.940.903,49	13.559.978,23	21.691.934,86	- 9.103,73	10.001,58	41.328.975,56	41.338.977,14
0,00	0,00	250.000,00	0,00	250.000,00	0,00	0,00	250.000,00	250.000,00
2.056,90	7.302.653,79	8.802.056,90	38.943,10	11.155.201,91	0,00	32.316.258,81	8.800.000,00	41.116.258,81
0,00	0,00	6.000.000,00	0,00	6.000.000,00	0,00	0,00	6.000.000,00	6.000.000,00
9.500.000,00	28.000.000,00	10.000.000,00	0,00	500.000,00	0,00	1.000.000,00	500.000,00	1.500.000,00

Cap	Class.ne sec.il bilancio statale			Denominazione	Previsioni finali			Pagamenti	
	Tit.	Sez.	Cat.		Residui passivi all'inizio dell'esercizio	Di competenza	Di cassa	In conto dei residui	
				2010 E 2011					
7065	1	8	4	SPESA SANITARIA ACCENTRATA PIANO SANITARIO. CONSULENZE NON SANITARIE DA PRIVATO E GETTONI PER COMMISSIONI INTERNE ED ESTERNE	0,00	11.508.321,33	6.508.321,33	0,00	
7066	1	8	4	RIMBORSO SPESE EX DP N.224 DEL 28/12/2010 PER L'ESPLETAMENTO DELL'INCARICO DI CONSIGLIERE DEL PRESIDENTE DELLA G.R. IN MATERIA DI SANITÀ.	0,00	4.000,00	4.000,00	0,00	
7067	1	8	2	IMPOSTE E TASSE PER SPESA SANITARIA ACCENTRATA PIANO SANITARIO. CONSULENZE NON SANITARIE DA PRIVATO E GETTONI PER COMMISSIONI INTERNE ED ESTERNE	0,00	250.000,00	250.000,00	0,00	
7068	1	8	5	CONTRIBUTO ALLA DIVISIONE DI MEDICINA INTERNA E PATOLOGIA - II UNIVERSITA' DI NAPOLI - PER IL FINANZIAMENTO DEL GRUPPO DI RICERCA NEL CAMPO DELLA FISIOPATOLOGIA E TRATTAMENTO DELLE MALATTIE DEL FEGATO.	0,00	0,00	0,00	0,00	
7070	1	8	5	CONTRIBUTO DEL 20% AI CITTADINI RICONOSCIUTI DISABILI TITOLARI DI PATENTE B PER LA MODIFICA DEGLI STRUMENTI DI GUIDA (LEGGE 5/2/92 N. 104, ART. 27)	36.507,60	100.000,00	136.507,60	33.307,44	
7072	1	8	5	PIANO NAZIONALE DELLA PREVENZIONE EX ART. 4 C. 1, LETT. E) ACCORDO STATO-REGIONI DEL 23/03/05 REP. 2271.	20.752.935,00	100.137.507,70	70.137.507,70	20.409.735,00	
7074	1	8	5	PIANO NAZIONALE AGGIORNAMENTO PERSONALE SANITARIO EX ART. 4 C. 1, LETT. F) ACCORDO STATO REGIONI DEL 23/03/05 REP. 2271.	0,00	4.973.734,00	4.973.734,00	0,00	
7075	1	8	4	SPESA SANITARIA CORRENTE PER LA FORNITURA DI BENI E SERVIZI.	0,00	6.691,30	6.691,30	0,00	
7076	1	8	6	CONTRIBUTO ALL'ASSOCIAZIONE HOUSE HOSPITAL ONLUS DI NAPOLI.	50.000,00	50.000,00	100.000,00	0,00	
7078	1	8	5	SPESA SANITARIA REGIONALE CORRENTE (BASCO, SCREENING NEONATALE PER L'UDITO E PER I.C.E.P.K.U., TRASPORTO NEONATALE EMERGENZA, DIABETOLOGIA, RIORDINO ATTIVITA' TERMALI, REG. PATOL. E SISTEMI SORVEGLIANZA, MEDICINA DELLO SPORT, ED. SALUTE, IGIENE E MED. LAV., FORMAZIONE PERS. ASS. MALATI TERMINALI).	637.350,00	7.000.000,00	7.637.350,00	461.443,61	
7080	1	8	5	CONVENZIONE CON L'ISTITUTO POLIGRAFICO E ZECCA DELLO STATO PER LA FORNITURA DI RICETTARI MEDICI ALLE A.A.S.S.LL. ED ALLE A.A.OO., AI SENSI DELL'ART.50 DELLA LEGGE N.326/2003 E DEL DECRETO INTERMINISTERIALE DEL 18/5/2004.	1.819.205,80	2.800.000,00	4.619.205,80	1.298.959,20	
7082	1	8	5	SIRES 118- TRASFERIMENTI AD AMMINISTRAZIONI LOCALI.	29.674.794,56	40.500.000,00	50.174.794,56	1.059.847,89	
7083	1	8	6	SIRES 118 - TRASFERIMENTI ALTRE IMPRESE	0,00	3.000.000,00	3.000.000,00	0,00	
7084	1	8	5	ATTIVITA' DI TRAPIANTI E DI PRELIEVI DI ORGANI E DI INNESTI DI TESSUTI DEI CENTRI E DELLE UNITA' OPERATIVE DI RIANIMAZIONE.	10.048.541,25	10.350.000,00	15.398.541,25	1.231.698,92	
7085	1	8	4	SIRES 118 - UTENZE E CANONI.	0,00	3.000.000,00	3.000.000,00	0,00	
7086	1	8	5	FINANZIAMENTO DELLE ATTIVITA' TRASFUSIONALI. DELIBERA G.R. 6154 DEL 15/11/2001.	7.354.163,34	8.000.000,00	12.354.163,34	3.481.672,85	
7087	1	8	4	SIRES 118 - CONSULENZE.	0,00	65.000,00	65.000,00	0,00	
7090	1	8	5	REALIZZAZIONE PIANO REGIONALE SANGUE FINALIZZATO AL MIGLIORAMENTO DEI MODELLI FUNZIONALI - ORGANIZZATIVI, ALL'ADEGUAMENTO TECNOLOGICO, ALL'AUTOSUFFICIENZA E ALL'EFFICIENZA, NONCHE' ALLA SICUREZZA	0,00	900.000,00	900.000,00	0,00	
7091	1	8	4	SIRES 118 - MANUTENZIONE ORDINARIA E RIPARAZIONI.	0,00	3.435.000,00	3.435.000,00	0,00	
7092	1	8	5	SPESA SANITARIA ACCENTRATA DELL'AREA ASSISTENZA SANITARIA.	10.426.482,42	8.398.000,00	18.824.482,42	146.029,37	
7093	1	8	4	SIRES 118 - SERVIZI SANITARI.	0,00	0,00	0,00	0,00	
7094	1	8	5	ASSISTENZA PAZIENTI AFFETTI DA INSUFFICIENZA RENALE	0,00	0,00	0,00	0,00	
7095	1	8	4	SIRES 118 - SERVIZI AUSILIARI.	0,00	0,00	0,00	0,00	
7096	1	8	5	GESTIONE DEL REGISTRO REGIONALE MESOTELIOMI	100.000,00	300.000,00	400.000,00	92.088,67	
7097	1	8	4	SERVIZIO 118 - SPESE DI RAPPRESENTANZA, ORGANIZZAZIONE EVENTI	0,00	0,00	0,00	0,00	
7102	1	8	5	FSN - PARTE CORRENTE. PREVENZIONE E CURA DELLA FIBROSI CISTICA (L.23/12/93 N. 548)	300.604,00	1.460.109,20	1.760.713,20	0,00	
7104	1	1	2	PROGETTI PER L'ESERCIZIO DELLE FUNZIONI IN MATERIA DI ASSISTENZA SANITARIA.	0,00	350.000,00	350.000,00	0,00	

AMBITO

4 SERVIZI SOCIALI E SOSTEGNO AL REDDITO

FUNZIONE OBIETTIVO

15 PROMOZIONE E TUTELA DELLA SALUTE

BOLLETTINO UFFICIALE
della REGIONE CAMPANIA

E

38 ASSISTENZA SANITARIA

n. 75 del 14 Novembre 2016

PARTE I



Atti della Regione

Pagamenti	Totale	Somme impegnate	Differenze		Residui passivi all' inizio dell' esercizio eliminati e riprodotti	Residui passivi da riportare		
In conto della competenza			Fra previsioni e impegni	Fra previsioni di cassa e pagamenti		Provenienti da precedenti esercizi	Di nuova formazione	Totale
2.465.708,74	2.465.708,74	11.508.321,33	0,00	4.042.612,59	0,00	0,00	9.042.612,59	9.042.612,59
966,98	966,98	966,98	3.033,02	3.033,02	0,00	0,00	0,00	0,00
0,00	0,00	250.000,00	0,00	250.000,00	0,00	0,00	250.000,00	250.000,00
0,00	0,00	0,00	0,00	0,00	0,00	0,00	0,00	0,00
0,00	33.307,44	50.000,00	50.000,00	103.200,16	0,00	3.200,16	50.000,00	53.200,16
60.500,00	20.470.235,00	100.137.507,70	0,00	49.667.272,70	0,00	343.200,00	100.077.007,70	100.420.207,70
0,00	0,00	4.973.734,00	0,00	4.973.734,00	0,00	0,00	4.973.734,00	4.973.734,00
0,00	0,00	0,00	6.691,30	6.691,30	0,00	0,00	0,00	0,00
0,00	0,00	50.000,00	0,00	100.000,00	0,00	50.000,00	50.000,00	100.000,00
0,00	461.443,61	7.000.000,00	0,00	7.175.906,39	- 192,04	175.714,35	7.000.000,00	7.175.714,35
0,00	1.298.959,20	0,00	2.800.000,00	3.320.246,60	0,00	520.246,60	0,00	520.246,60
5.135.855,20	6.195.703,09	40.500.000,00	0,00	43.979.091,47	0,00	28.614.946,67	35.364.144,80	63.979.091,47
0,00	0,00	3.000.000,00	0,00	3.000.000,00	0,00	0,00	3.000.000,00	3.000.000,00
586.816,09	1.818.515,01	10.350.000,00	0,00	13.580.026,24	0,00	8.816.842,33	9.763.183,91	18.580.026,24
2.784.085,12	2.784.085,12	3.000.000,00	0,00	215.914,88	0,00	0,00	215.914,88	215.914,88
1.689.402,01	5.171.074,86	8.000.000,00	0,00	7.183.088,48	0,00	3.872.490,49	6.310.597,99	10.183.088,48
0,00	0,00	50.649,71	14.350,29	65.000,00	0,00	0,00	50.649,71	50.649,71
0,00	0,00	900.000,00	0,00	900.000,00	0,00	0,00	900.000,00	900.000,00
634.068,69	634.068,69	3.435.000,00	0,00	2.800.931,31	0,00	0,00	2.800.931,31	2.800.931,31
7.951.066,71	8.097.096,08	8.396.493,58	1.506,42	10.727.386,34	0,00	10.280.453,05	445.426,87	10.725.879,92
0,00	0,00	0,00	0,00	0,00	0,00	0,00	0,00	0,00
0,00	0,00	0,00	0,00	0,00	0,00	0,00	0,00	0,00
0,00	0,00	0,00	0,00	0,00	0,00	0,00	0,00	0,00
0,00	92.088,67	300.000,00	0,00	307.911,33	- 7.911,33	0,00	300.000,00	300.000,00
0,00	0,00	0,00	0,00	0,00	0,00	0,00	0,00	0,00
0,00	0,00	1.334.425,02	125.684,18	1.760.713,20	0,00	300.604,00	1.334.425,02	1.635.029,02
0,00	0,00	350.000,00	0,00	350.000,00	0,00	0,00	350.000,00	350.000,00

Cap	Class.ne sec.il bilancio statale			Denominazione	Previsioni finali			Pagamenti	
	Tit.	Sez.	Cat.		Residui passivi all'inizio dell'esercizio	Di competenza	Di cassa	In conto dei residui	
7106	1	8	5	ATTIVITA' CONCERNENTI LA PREVENZIONE ED IL DIVIETO DELLE PRATICHE DI MUTILAZIONE GENTILE FEMMINILE (LEGGE 9/1/2006, N. 7).	0,00	13.817,54	13.817,54	0,00	
7108	1	8	5	SOSTEGNO ALLE FUNZIONI DI INTERFACCIA TRA LE REGIONI E LE PROVINCE AUTONOME ED IL CENTRO NAZIONALE PER LA PREVENZIONE ED IL CONTROLLO DELLE MALATTIE (CCM)	1.165.711,00	170.120,00	1.335.831,00	1.037,72	
7110	1	8	4	FONDI PER L'ATTUAZIONE DEL PROGETTO EUROMED SAT PER L'APPROPRIATEZZA DELLE PRESCRIZIONI FARMACEUTICHE.	0,00	0,00	0,00	0,00	
7114	1	8	5	OBIETTIVI PRIORITARI E DI RILIEVO NAZIONALE EX ART. 1, COMMI 34 E 34 BIS, LEGGE 662/96	260.139.179,80	381.676.220,00	296.181.895,92	190.512.024,99	
7116	1	8	5	LEGGE 02.02.2006, N.31 ART. 2 - DISCIPLINA DEL RISCONTRO SULLE VITTIME DELLA SINDROME DELLA MORTE IMPROVVISA DEL LATTAUTE (SIDS) E DI MORTE INASPETTATA DEL FETO	0,00	0,00	0,00	0,00	
7118	1	8	5	CONTRIBUTO IN FAVORE DELL'AZIENDA OSPEDALIERA SANNA E SAN SEBASTIANO DI CASERTA PER IL "PROGETTO SATTE" CONCERNENTE I TRAPIANTI DI FEGATO	0,00	0,00	0,00	0,00	
7120	1	1	8	RESTITUZIONE ALLA REGIONE VALLE D'AOSTA DELL'ACCONTO DEL 50 % DEL FINANZIAMENTO PER IL PROGETTO DI RICERCA "DISUGUAGLIANZE SOCIO ECONOMICHE"	0,00	0,00	0,00	0,00	
7122	1	8	5	FINANZIAMENTO ALL'ASL CE2 PER LE SPESE RELATIVE ALL'EMERGENZA DIOSSINA	0,00	0,00	0,00	0,00	
7124	1	8	2	INCENTIVAZIONE AL PERSONALE IMPEGNATO NELLE ATTIVITA' CONNESSE ALLA GESTIONE DEL NODO REGIONALE PER LE ALLERTE ALIMENTARI E DEI MANGIMI (ART. 50 RE. CE 178/2002)	12.495,01	18.828,08	31.323,09	12.117,94	
7125	1	8	4	IRAP - NODO REGIONALE ALLERTE.	0,00	1.599,78	1.599,78	0,00	
7127	1	8	2	ONERI ACCESSORI - NODO REGIONALE ALLERTE.	0,00	4.572,14	4.572,14	0,00	
7130	1	8	5	SPESE PER LE ATTIVITA' CONNESSE ALL'ISTITUZIONE DELL'UNITA' DI SENOLOGIA PRESSO LE AZIENDE OSPEDALIERE DELLA REGIONE CAMPANIA (L.R. 9/11/2005, N. 20).	1.000.000,00	1.000.000,00	2.000.000,00	0,00	
7132	1	8	5	CONTRIBUTO ALLA LEGA ITALIANA PER LA LOTTA CONTRO I TUMORI (L.R. 7.4.90, N. 15)	547.444,32	273.722,16	821.166,48	0,00	
7134	1	8	4	CONCORSO PUBBLICO REGIONALE PER SEDI FARMACEUTICHE	260.000,00	0,00	260.000,00	0,00	
7136	1	8	4	CENTRO DI RIFERIMENTO PER L'ANALISI E LA COMUNICAZIONE DEL RISCHIO AMBIENTALE DI AREE CON ELEVATA CRITICITA' SOCIALE CON PARTICOLARE RIGUARDO AL PROBLEMA RIFIUTI	8.496,82	0,00	8.496,82	8.496,79	
7138	1	1	2	SPESE PER IL FUNZIONAMENTO DELLA STRUTTURA COMMISSARIALE DI CUI ALLA DELIBERAZIONE DEL CONSIGLIO DEI MINISTRI DEL 24/7/2009	87.897,09	600.000,00	687.897,09	78.069,07	
7139	1	8	2	CONTRIBUTI SOCIALI A CARICO DELL'ENTE PER SPESA IN MATERIA SANITARIA	0,00	50.000,00	50.000,00	0,00	
7140	1	8	5	ACCANTONAMENTO DEL FSN PER GLI ONERI ASSISTENZIALI DEL PERSONALE DEGLI ISTITUTI PENITENZIARI TRASFERITI AL SSN EX ART2, COMMA 1, D.M. 10/4/2000.	0,00	60.568.397,86	40.568.397,86	0,00	
7141	1	8	4	IMPOSTE E TASSE A CARICO DELL'ENTE PER SPESE IN MATERIA SANITARIA	0,00	50.000,00	50.000,00	0,00	
7142	1	8	5	FINANZIAMENTO ALLE A.A.S.S.I.L. RICADENTI NEL BACINO IDROGRAFICO DEL FIUME SARNO PER EFFETTUARE UNO STUDIO SULL'INCIDENZA DI NEOPLASIE NELLA PROPRIA AREA DI RIFERIMENTO (ART. 3, COMMA 6, L.R. N. 23/2005).	0,00	150.000,00	150.000,00	0,00	
7144	2	8	3	CONTRIBUTO STRAORDINARIO ALLA A.S.L. SA/1 PER L'ACQUISTO DI ATTREZZATURE TECNICO-SANTARIE E DI ARREDI PER LA MESSA IN ESERCIZIO DELL'OSPEDALE "VILLA MALTA" DI SARNO (ART. 29, COMMA 6, L.R. N. 23/2005).	0,00	0,00	0,00	0,00	
7146	1	8	5	CONSULTORI FAMILIARI (L.29.7.1975, N.405 E DELIBERAZIONE CIPE 14.2.1990)	0,00	0,00	0,00	0,00	
7148	1	8	4	NORME PER L'ORGANIZZAZIONE DELLA BANCA REGIONALE DI SANGUE DI CORDONE OMBELICALE (BASCO) L.R. N.3 DEL 05.02.2009	0,00	0,00	0,00	0,00	
7150	1	8	5	PROGRAMMI ED INTERVENTI SOCIOSANITARI E SISTEMI INFORMATIVI SOCIOSANITARI.	0,00	500.000,00	500.000,00	0,00	
7152	1	8	5	LEGGE N. 326/2003 ART. 48 COMMA 19 - FONDO AIFA	0,00	0,00	0,00	0,00	
7154	1	8	5	REGISTRO NAZIONALE MALATTIE RARE	0,00	0,00	0,00	0,00	

AMBITO

4 SERVIZI SOCIALI E SOSTEGNO AL REDDITO

FUNZIONE OBIETTIVO

15 PROMOZIONE E TUTELA DELLA SALUTE

BOLLETTINO UFFICIALE
della REGIONE CAMPANIA

E

38 ASSISTENZA SANITARIA

n. 75 del 14 Novembre 2016

PARTE I  Atti della Regione

Pagamenti	Totale	Somme impegnate	Differenze		Residui passivi all' inizio dell' esercizio eliminati e riprodotti	Residui passivi da riportare		
In conto della competenza			Fra previsioni e impegni	Fra previsioni di cassa e pagamenti		Provenienti da precedenti esercizi	Di nuova formazione	Totale
0,00	0,00	0,00	13.817,54	13.817,54	0,00	0,00	0,00	0,00
170.120,00	171.157,72	170.120,00	0,00	1.164.673,28	0,00	1.164.673,28	0,00	1.164.673,28
0,00	0,00	0,00	0,00	0,00	0,00	0,00	0,00	0,00
63.097.364,98	253.609.389,97	380.918.745,00	757.475,00	42.572.505,95	0,00	69.627.154,81	317.821.380,02	387.448.534,83
0,00	0,00	0,00	0,00	0,00	0,00	0,00	0,00	0,00
0,00	0,00	0,00	0,00	0,00	0,00	0,00	0,00	0,00
0,00	0,00	0,00	0,00	0,00	0,00	0,00	0,00	0,00
0,00	0,00	0,00	0,00	0,00	0,00	0,00	0,00	0,00
0,00	0,00	0,00	0,00	0,00	0,00	0,00	0,00	0,00
7.493,06	19.611,00	16.370,93	2.457,15	11.712,09	0,00	377,07	8.877,87	9.254,94
636,89	636,89	636,89	962,89	962,89	0,00	0,00	0,00	0,00
1.790,31	1.790,31	1.820,26	2.751,88	2.781,83	0,00	0,00	29,95	29,95
0,00	0,00	1.000.000,00	0,00	2.000.000,00	0,00	1.000.000,00	1.000.000,00	2.000.000,00
0,00	0,00	273.722,16	0,00	821.166,48	0,00	547.444,32	273.722,16	821.166,48
0,00	0,00	0,00	0,00	260.000,00	0,00	260.000,00	0,00	260.000,00
0,00	8.496,79	0,00	0,00	0,03	- 0,03	0,00	0,00	0,00
184.720,17	262.789,24	600.000,00	0,00	425.107,85	0,00	9.828,02	415.279,83	425.107,85
13.804,65	13.804,65	50.000,00	0,00	36.195,35	0,00	0,00	36.195,35	36.195,35
8.971.934,15	8.971.934,15	60.568.397,86	0,00	31.596.463,71	0,00	0,00	51.596.463,71	51.596.463,71
12.364,32	12.364,32	49.870,00	130,00	37.635,68	0,00	0,00	37.505,68	37.505,68
0,00	0,00	150.000,00	0,00	150.000,00	0,00	0,00	150.000,00	150.000,00
0,00	0,00	0,00	0,00	0,00	0,00	0,00	0,00	0,00
0,00	0,00	0,00	0,00	0,00	0,00	0,00	0,00	0,00
0,00	0,00	0,00	0,00	0,00	0,00	0,00	0,00	0,00
0,00	0,00	500.000,00	0,00	500.000,00	0,00	0,00	500.000,00	500.000,00
0,00	0,00	0,00	0,00	0,00	0,00	0,00	0,00	0,00
0,00	0,00	0,00	0,00	0,00	0,00	0,00	0,00	0,00

Cap	Class.ne sec.il bilancio statale			Denominazione	Previsioni finali			Pagamenti	
	Tit.	Sez.	Cat.		Residui passivi all'inizio dell'esercizio	Di competenza	Di cassa	In conto dei residui	
7155	1	8	4	PROGRAMMA REGIONALE FINALIZZATO AL CONTROLLO DEL RISCHIO CLINICO ED AL CONTROLLO DELLE INFEZIONI OSPEDALIERE ASSOCIATE ALL'ASSISTENZA - CONSULENZE.	0,00	0,00	0,00	0,00	
7156	1	8	5	LOTTA ALL'AIDS FINALIZZATA AL MIGLIORAMENTO DELLE MISURE DI CONTROLLO SULLE DONAZIONE DI SANGUE, AL POTENZIAMENTO DEI LABORATORI DI ANALISI, ALLE INIZIATIVE DI FORMAZIONE LOCALE, ALLA CORRESPONSIONE DI CONTRIBUTI ALLE ASSOCIAZIONI DI VOLONTARIATO.	0,00	0,00	0,00	0,00	
7157	1	8	4	PROGRAMMA REGIONALE FINALIZZATO AL CONTROLLO DEL RISCHIO CLINICO ED AL CONTROLLO DELLE INFEZIONI OSPEDALIERE ASSOCIATE ALL'ASSISTENZA - SERVIZI AUSILIARI	0,00	1.544,50	1.544,50	0,00	
7158	1	8	5	PROGRAMMA REGIONALE FINALIZZATO AL CONTROLLO DEL RISCHIO CLINICO ED AL CONTROLLO DELLE INFEZIONI OSPEDALIERE ASSOCIATE ALL'ASSISTENZA - TRASFERIMENTI AMMINISTRAZIONI LOCALI.	593.814,44	298.455,50	892.269,94	212.750,03	
7159	1	8	4	PROGRAMMA REGIONALE FINALIZZATO AL CONTROLLO DEL RISCHIO CLINICO ED AL CONTROLLO DELLE INFEZIONI OSPEDALIERE ASSOCIATE ALL'ASSISTENZA - SPESE DI RAPPRESENTANZA.	0,00	0,00	0,00	0,00	
7160	1	8	5	SISTEMA NAZIONALE INFORMATIZZATO - PROGETTO SINP	0,00	0,00	0,00	0,00	
7161	1	8	6	ASSISTENZA TOSSICODIPENDENTE: INTERVENTI FINALIZZATI ALLA RIABILITAZIONE E RECUPERO SVOLTI DA ENTI DEL PRIVATO SOCIALE.	0,00	1.750.000,00	1.750.000,00	0,00	
7162	1	8	5	ASSISTENZA TOSSICODIPENDENTI : INTERVENTI FINALIZZATI ALLA RIABILITAZIONE E RECUPERO SVOLTI DA AASSL E ENTI LOCALI.	20.000,00	1.220.000,00	1.240.000,00	0,00	
7163	1	8	4	SPESE DI GESTIONE, RAPPRESENTANZA PUBBLICITA' E SERVIZI PER TRASFERTE.	0,00	30.000,00	30.000,00	0,00	
7164	1	8	5	FONDI REGIONALI PER L'ASSISTENZA PSICHIATRICA .	0,00	100.000,00	100.000,00	0,00	
7165	1	8	5	FONDI DELLO STATO PER L'ASSISTENZA PSICHIATRICA.	0,00	0,00	0,00	0,00	
7166	1	8	5	ONERI PER GARANTIRE, ALL'INTERNO DELLE STRUTTURE TRASFUSIONALI, LA RINTRACCIABILITÀ DEL SANGUE E DEGLI EMOCOMPONENTI DESTINATI A TRASFUSIONI E LA NOTIFICA DEGLI EFFETTI INDESIDERATI ED INCIDENTI GRAVI (D.LGS. N. 207 DEL 9/11/2007)	72.135,50	0,00	72.135,50	0,00	
7168	1	8	5	ONERI PER IMPLEMENTARE NORME E SPECIFICHE COMUNITARIE RELATIVE AD UN SISTEMA DI QUALITÀ PER I SERVIZI TRASFUSIONALI (D. LGS. N. 208 DEL 9/11/2007)	76.660,29	39.464,13	116.124,42	0,00	
7174	1	8	5	LOTTA ALL'AIDS; CORSI DI FORMAZIONE ED AGGIORNAMENTO PROFESSIONALE DEL PERSONALE; POTENZIAMENTO DEI SERVIZI DI ASSISTENZA AI TOSSICODIPENDENTI; TRATTAMENTO A DOMICILIO DEI SOGGETTI AFFETTI DA AIDS - ASSUNZIONE PERS. MALATTIE INFETTIVE (L. 5/6/90 N.135). QUOTA ANNO 2002 DELIBERA CIPE 118/2002	5.337.015,37	13.250.244,00	13.587.259,37	1.228.703,83	
7175	1	8	4	RIMBORSO SPESE CORSO FORMAZIONE.	0,00	2.000,00	2.000,00	0,00	
7176	1	8	5	PROGETTI - PROGRAMMA GUADAGNA SALUTE	3.673,64	16.591,07	20.264,71	0,00	
7177	1	8	4	ORGANIZZAZIONE CORSI DI FORMAZIONE AIDS L. 135/90 ACQUISTO DI BENI E PRESTAZIONI DI SERVIZIO.	0,00	20.000,00	20.000,00	0,00	
7178	1	8	5	VALORIZZAZIONE DEL DIPARTIMENTO DI CHIMICA FARMACEUTICA E TOSSICOLOGICA PER IL PROGETTO "SVILUPPO DI NUOVE MOLECOLE ATTIVE SUI RECETTORI SEROTONINERGICI"	0,00	0,00	0,00	0,00	
7179	1	8	2	COMPETENZE E INDENNITÀ ACCESSORIE PER PERSONALE A TEMPO INDETERMINATO.	0,00	15.000,00	15.000,00	0,00	
7180	1	8	5	POTENZIAMENTO ORGANICI, TRATTAMENTO DOMICILIARE MALATI AIDS. FORMAZIONE DEL PERSONALE. PREVENZIONE ED ASSISTENZA TOSSICODIPENDENTI (L.5.6.90, N.135 - DELIBERA CIPE 13.10.92)	0,00	0,00	0,00	0,00	
7182	1	8	5	POTENZIAMENTO DEI SERVIZI PUBBLICI PER LE TOSSICODIPENDENZE (SERT). ASSUNZIONI DI PERSONALE NEI SERT ISTITUITI E DA ISTITUIRE PRESSO CIASCUNA USL. INCREMENTO DEGLI ORGANICI IN RELAZIONE A ESIGENZE CONNESSE CON L'ATTIVITA' DI FORMAZIONE E PREVENZIONE (L.26/6/90 N.162).	0,00	0,00	0,00	0,00	
7184	1	8	5	CONTRIBUTO ALLA LEGA ITALIANA PER LA LOTTA CONTRO I TUMORI PER L'ASSISTENZA DOMICILIARE IN NAPOLI E PROVINCIA	0,00	0,00	0,00	0,00	
7186	1	8	5	ATTIVITA' DI FORMAZIONE PER LA DONAZIONE.	1.484,83	98.515,17	100.000,00	0,00	
7188	1	8	5	PROVVIDENZE A FAVORE DEGLI HANSENIANI E DEI LORO FAMILIARI (L. 24/1/86 N. 31).	0,00	2.106.531,81	2.106.531,81	0,00	
7190	1	8	5	PROGETTO MINISTERO DELLA SALUTE CCM 2009 - PREVENZIONE DELLE IVG TRA LE DONNE STRANIERE	12.000,00	6.000,00	18.000,00	0,00	

AMBITO

4 SERVIZI SOCIALI E SOSTEGNO AL REDDITO

FUNZIONE OBIETTIVO

15 PROMOZIONE E TUTELA DELLA SALUTE

BOLLETTINO UFFICIALE
della REGIONE CAMPANIA

E

38 ASSISTENZA SANITARIA

n. 75 del 14 Novembre 2016

PARTE I  Atti della Regione

Pagamenti	Totale	Somme impegnate	Differenze		Residui passivi all' inizio dell' esercizio eliminati e riprodotti	Residui passivi da riportare		
In conto della competenza			Fra previsioni e impegni	Fra previsioni di cassa e pagamenti		Provenienti da precedenti esercizi	Di nuova formazione	Totale
0,00	0,00	0,00	0,00	0,00	0,00	0,00	0,00	0,00
0,00	0,00	0,00	0,00	0,00	0,00	0,00	0,00	0,00
544,50	544,50	1.194,50	350,00	1.000,00	0,00	0,00	650,00	650,00
4.395,58	217.145,61	298.455,50	0,00	675.124,33	0,00	381.064,41	294.059,92	675.124,33
0,00	0,00	0,00	0,00	0,00	0,00	0,00	0,00	0,00
0,00	0,00	0,00	0,00	0,00	0,00	0,00	0,00	0,00
0,00	0,00	1.750.000,00	0,00	1.750.000,00	0,00	0,00	1.750.000,00	1.750.000,00
0,00	0,00	1.220.000,00	0,00	1.240.000,00	0,00	20.000,00	1.220.000,00	1.240.000,00
0,00	0,00	30.000,00	0,00	30.000,00	0,00	0,00	30.000,00	30.000,00
0,00	0,00	100.000,00	0,00	100.000,00	0,00	0,00	100.000,00	100.000,00
0,00	0,00	0,00	0,00	0,00	0,00	0,00	0,00	0,00
0,00	0,00	0,00	0,00	72.135,50	0,00	72.135,50	0,00	72.135,50
0,00	0,00	0,00	39.464,13	116.124,42	0,00	76.660,29	0,00	76.660,29
0,00	1.228.703,83	13.250.244,00	0,00	12.358.555,54	- 92.814,11	4.015.497,43	13.250.244,00	17.265.741,43
0,00	0,00	900,00	1.100,00	2.000,00	0,00	0,00	900,00	900,00
0,00	0,00	12.522,36	4.068,71	20.264,71	0,00	3.673,64	12.522,36	16.196,00
0,00	0,00	5.488,68	14.511,32	20.000,00	0,00	0,00	5.488,68	5.488,68
0,00	0,00	0,00	0,00	0,00	0,00	0,00	0,00	0,00
0,00	0,00	5.417,92	9.582,08	15.000,00	0,00	0,00	5.417,92	5.417,92
0,00	0,00	0,00	0,00	0,00	0,00	0,00	0,00	0,00
0,00	0,00	0,00	0,00	0,00	0,00	0,00	0,00	0,00
0,00	0,00	0,00	0,00	0,00	0,00	0,00	0,00	0,00
0,00	0,00	98.515,17	0,00	100.000,00	0,00	1.484,83	98.515,17	100.000,00
396.566,82	396.566,82	2.027.904,44	78.627,37	1.709.964,99	0,00	0,00	1.631.337,62	1.631.337,62
0,00	0,00	0,00	6.000,00	18.000,00	0,00	12.000,00	0,00	12.000,00

Cap	Class.ne sec.il bilancio statale				Denominazione	Previsioni finali			Pagamenti	
	Tit.	Sez.	Cat.			Residui passivi all'inizio dell'esercizio	Di competenza	Di cassa	In conto dei residui	
7192	1	8	5		PROVVIDENZE A FAVORE DEGLI HANSENIANI E LORO FAMILIARI (L.R. 4.11.91, N.15 E LEGGE 24/1/86 N.31)	600.000,00	300.000,00	900.000,00	0,00	
7194	1	8	5		INTERVENTI IN FAVORE DEI SOGGETTI STOMIZZATI DELLA REGIONE CAMPANIA (L.R. N. 10 DEL 29/3/2006)	0,00	100.000,00	100.000,00	0,00	
7196	1	8	4		ATTIVITA' DI PREVENZIONE IN MATERIA DI SALUTE E SICUREZZA SUI LUOGHI DI LAVORO AI SENSI DEL D.LGS. N. 81/2008	0,00	2.594.925,55	2.594.925,55	0,00	
7197	1	8	4		PROGRAMMA UNICO REGIONALE PER LA DIFFUSIONE DEI DEFIBRILLATORI SEMIAUTOMATICI ESTERNI, TRASFERIMENTI ALTRE IMPRESE	0,00	0,00	0,00	0,00	
7198	1	8	5		PROGRAMMA UNICO REGIONALE PER LA DIFFUSIONE DEI DEFIBRILLATORI SEMIAUTOMATICI ESTERNI.	0,00	0,00	0,00	0,00	
7199	1	8	4		PROGRAMMA UNICO REGIONALE PER LA DIFFUSIONE DEI DEFIBRILLATORI SEMIAUTOMATICI ESTERNI, TRASFERIMENTI ALTRE IMPRESE. RAPPRESENTANZA ORGANIZZAZIONE EVENTI.	0,00	0,00	0,00	0,00	
7200	1	8	5		SPESE PER LA PREDISPOSIZIONE DEL PIANO RELATIVO AI VACCINI PER LE MALATTIE INFETTIVE, DIFFUSIVE E QUARANTENARIE.	0,00	0,00	0,00	0,00	
7202	1	8	5		PROGETTI DI RILIEVO NAZIONALE PER IL MIGLIORAMENTO DELLA QUALITA' DELL'ASSISTENZA SOCIO-SANITARIA AI CITTADINI DELLA CAMPANIA APPARTENENTI ALLE COSIDDETTE FASCE DEBOLI REALIZZATI CON FONDI DELLO STATO	0,00	0,00	0,00	0,00	
7203	1	8	5		ASSISTENZA A FAVORE DEI CITTADINI AFFETTI DA TBC NON ASSISTITI DALL' I.N.P.S. ED IN CONDIZIONI ECONOMICHE DISAGIATE (L. 4/3/87 N. 88 ART. 5 E L. 28/2/95 N. 549 - ART. 3 COMMA 1)	2.000.000,00	1.000.000,00	3.000.000,00	0,00	
7204	1	8	5		SPESE PER GLI ESAMI DI LABORATORIO A CUI DEVONO ESSERE SOTTOPOSTI I DONATORI DI TESSUTI E CELLULE EX ART. 5 DEL D.LGS.VO 25 GENNAIO 2010, N. 16.	0,00	0,00	0,00	0,00	
7206	1	8	5		ACCORDO DI COLLABORAZIONE TRA LA REGIONE CAMPANIA ED IL MINISTERO DELLA SALUTE PER LA REALIZZAZIONE DEL PROGETTO VIGILANZA SANITARIA RIFIUTI (VISARI).	0,00	72.000,00	72.000,00	0,00	
7210	1	8	5		PROGETTO - STATO DI ATTUAZIONE DEI MODELLI INNOVATIVI DI ASSISTENZA PRIMARIA NELLE REGIONI ITALIANE	0,00	0,00	0,00	0,00	
7218	1	8	5		CONTRIBUTO ALL'AMBULATORIO DI FARMACIA DELL'OSPEDALE COTUGNO DI NAPOLI PER LA REALIZZAZIONE DI UN PROGETTO CONCERNENTE L'EQUITÀ E ACCESSO ALLE CURE PER I PAZIENTI AFFETTI DA HIV.	0,00	0,00	0,00	0,00	
7220	1	8	5		CONTRIBUTO IN FAVORE DEL CENTRO DI RIFERIMENTO PER LA TRAUMATOLOGIA CRANIO-MAXILLO-FACCIALE PRESSO L'AZIENDA OSPEDALIERA UNIVERSITARIA DI NAPOLI FEDERICO II.	50.000,00	0,00	50.000,00	0,00	
7222	1	8	5		BORSE DI STUDIO A LAUREATI CAMPANI PER LA FREQUENTAZIONE DI SCUOLE DI SPECIALIZZAZIONE UNIVERSITARIA DI AREA SANITARIA E SPESE DI FUNZIONAMENTO DELL'OSSERVATORIO REGIONALE PER LE SPECIALIZZAZIONI MEDICHE UNIVERSITARIE.	12.310.000,00	12.500.000,00	24.810.000,00	12.310.000,00	
7238	1	8	6		LOTTA ALLA DROGA, SPESA PER I PROGETTI DEI SERVIZI PUBBLICI E DI ENTI ISCRITTI AGLI ALBI DI CUI AL T.U. 309/90; AZIONI DI VOLONTARIATO E ASSISTENZA SOCIO - SANITARIA AI TOSSICODIPENDENTI; ELABORAZIONE DEI SISTEMI DI VERIFICA E VALUTAZIONE DI COMPETENZA REGIONALE	0,00	0,00	0,00	0,00	
7239	1	8	6		CONTRIBUTI PER INTERVENTI A FAVORE DI ONLUS E ASSOCIAZIONI DI VOLONTARIATO IN CAMPO SOCIO - SANITARIO	0,00	0,00	0,00	0,00	
7240	1	8	6		QUOTA PARTE DEL FONDO NAZIONALE PER LE POLITICHE SOCIALI DESTINATA ALLA LOTTA ALLA DROGA. PROGETTO PER LA PREVENZIONE ED IL RECUPERO DELLE TOSSICODIPENDENZE E ALCOLISMO. CORRELATO REINSEMENTO LAVORATIVO DEI TOSSICODIPENDENTI. TRIENNIO 97/99 E ANNUALITA' SUCCESSIVE (ART. 1, COMMA 2, L. 18/2/99, N. 45).	1.326.084,00	5.912,05	1.331.996,05	132.575,58	
7242	1	8	6		FONDO PER LA LOTTA ALLA DROGA. RISORSE TRASFERITE DA ENTI E REGIONI CAPOFILA PER L'ATTUAZIONE DEI PROGETTI NAZIONALI FINANZIATI CON LA QUOTA DEL 25% DEL FONDO	454.180,12	21.168,21	475.348,33	453.117,85	
7246	1	8	5		CONTRIBUTO AGLI ORGANI DI CUI AL COMMA 1 DELL'ART.10 DELLA L.R. 2 LUGLIO,1996 N.14 AVENTE PER OGGETTO "NORME PER LA MEDICINA DELLO SPORT E PER LA TUTELA SANITARIA DELLE ATTIVITA'SPORTIVE".	0,00	50.000,00	50.000,00	0,00	
7250	1	8	5		CONTRIBUTO ALLA FONDAZIONE TELETHON PER IL CENTRO DI RICERCHE GENETICHE (L.R. N. 8/2006).	0,00	0,00	0,00	0,00	
7252	1	8	5		FINANZIAMENTO ALLA BIOGEM PER ATTIVITA' DI ALTA FORMAZIONE NEL SETTORE DELLA BIOLOGIA GENETICA.	0,00	0,00	0,00	0,00	
7254	1	8	5		CONTRIBUTO REGIONALE A FAVORE DELLA SOCIETA' CONSORTILE A R.L. SENZA SCOPO DI LUCRO "CEINGE".	6.500.000,00	0,00	6.500.000,00	0,00	

AMBITO

4 SERVIZI SOCIALI E SOSTEGNO AL REDDITO

FUNZIONE OBIETTIVO

15 PROMOZIONE E TUTELA DELLA SALUTE

BOLLETTINO UFFICIALE
della REGIONE CAMPANIA

38 ASSISTENZA SANITARIA

n. 75 del 14 Novembre 2016

PARTE I  Atti della Regione

Pagamenti	Totale	Somme impegnate	Differenze		Residui passivi all' inizio dell' esercizio eliminati e riprodotti	Residui passivi da riportare		
In conto della competenza			Fra previsioni e impegni	Fra previsioni di cassa e pagamenti		Provenienti da precedenti esercizi	Di nuova formazione	Totale
0,00	0,00	300.000,00	0,00	900.000,00	0,00	600.000,00	300.000,00	900.000,00
0,00	0,00	100.000,00	0,00	100.000,00	0,00	0,00	100.000,00	100.000,00
37.086,98	37.086,98	37.086,98	2.557.838,57	2.557.838,57	0,00	0,00	0,00	0,00
0,00	0,00	0,00	0,00	0,00	0,00	0,00	0,00	0,00
0,00	0,00	0,00	0,00	0,00	0,00	0,00	0,00	0,00
0,00	0,00	0,00	0,00	0,00	0,00	0,00	0,00	0,00
0,00	0,00	0,00	0,00	0,00	0,00	0,00	0,00	0,00
0,00	0,00	0,00	0,00	0,00	0,00	0,00	0,00	0,00
0,00	0,00	0,00	0,00	0,00	0,00	0,00	0,00	0,00
0,00	0,00	1.000.000,00	0,00	3.000.000,00	0,00	2.000.000,00	1.000.000,00	3.000.000,00
0,00	0,00	0,00	0,00	0,00	0,00	0,00	0,00	0,00
0,00	0,00	72.000,00	0,00	72.000,00	0,00	0,00	72.000,00	72.000,00
0,00	0,00	0,00	0,00	0,00	0,00	0,00	0,00	0,00
0,00	0,00	0,00	0,00	0,00	0,00	0,00	0,00	0,00
0,00	0,00	0,00	0,00	50.000,00	0,00	50.000,00	0,00	50.000,00
12.310.700,00	24.620.700,00	12.500.000,00	0,00	189.300,00	0,00	0,00	189.300,00	189.300,00
0,00	0,00	0,00	0,00	0,00	0,00	0,00	0,00	0,00
0,00	0,00	0,00	0,00	0,00	0,00	0,00	0,00	0,00
0,00	0,00	0,00	0,00	0,00	0,00	0,00	0,00	0,00
0,00	132.575,58	0,00	5.912,05	1.199.420,47	0,00	1.193.508,42	0,00	1.193.508,42
21.168,21	474.286,06	21.168,21	0,00	1.062,27	- 0,01	1.062,26	0,00	1.062,26
0,00	0,00	0,00	50.000,00	50.000,00	0,00	0,00	0,00	0,00
0,00	0,00	0,00	0,00	0,00	0,00	0,00	0,00	0,00
0,00	0,00	0,00	0,00	0,00	0,00	0,00	0,00	0,00
0,00	0,00	0,00	0,00	6.500.000,00	0,00	6.500.000,00	0,00	6.500.000,00

Cap	Class.ne sec.il bilancio statale				Denominazione	Previsioni finali			Pagamenti	
	Tit.	Sez.	Cat.			Residui passivi all'inizio dell'esercizio	Di competenza	Di cassa	In conto dei residui	
7256	1	8	5		CONTRIBUTO IN FAVORE DELL'ISTITUTO NAZIONALE PER LO STUDIO E LA CURA DEI TUMORI FONDAZIONE G. PASCALE.	12.000.000,00	0,00	0,00	0,00	
7258	1	8	5		CONTRIBUTO AL CENTRO DI RICERCA ONCOLOGICA DI MERCOGLIANO.	3.280.000,00	0,00	3.280.000,00	0,00	
7282	1	8	5		OBIETTIVI EX ART.1, COMMI 34 E 34/BIS, LEGG 662/96: PROGRAMMA DI SCREENING PER LA PREVENZIONE DEL TUMORE AL SENO.	462.996,63	0,00	462.996,63	0,00	
7284	1	8	5		OBIETTIVI EX ART.1, COMMI 34 E 34/BIS, LEGGE 662/96: POTENZIAMENTO DEL SISTEMA DELLE CURE DOMICILIARI (ART. 1, COMMA 6, LEGGE 26/2/99, N. 39).	0,00	0,00	0,00	0,00	
7286	1	8	5		OBIETTIVI EX ART.1, COMMI 34 E 34/BIS, LEGGE 662/96: MIGLIORAMENTO DELL'ASSISTENZA AI SOGGETTI AFFETTI DA MALATTIE MENTALI.	0,00	0,00	0,00	0,00	
7288	1	8	5		OBIETTIVI EX ART.1, COMMI 34 E 34/BIS, LEGGE 662/96: PROGRAMMA DI SCREENING PER LA PREVENZIONE DEL TUMORE ALLA CERVICE UTERINA.	1.011.832,70	0,00	1.011.832,70	0,00	
7289	1	8	5		OBIETTIVI EX ART.1, COMMI 34 E 34/BIS, LEGGE 662/96: D.G.R.C. N.3142/2003 (C.U.P.) E D.G.R.C. N.198/2004: QUALIFICAZIONE DELL'ASSISTENZA SANITARIA .	0,00	0,00	0,00	0,00	
7290	1	8	5		INIZIATIVE DI FARMACOVIGILANZA E DI INFORMAZIONE DEGLI OPERATORI SANITARI SULLE PROPRIETA' ED EFFETTI DEI MEDICINALI. CAMPAGNA DI EDUCAZIONE SANITARIA TRAMITE LE AASS.LL.	2.421.641,07	0,00	2.421.641,07	0,00	
7291	1	8	5		OBIETTIVI EX ART.1, COMMI 34 E 34/BIS, LEGGE N. 662/96: SCREENING CANCRO COLON RETTO - D.G.R.C. N.198/2004.	561.835,26	0,00	561.835,26	0,00	
7292	1	8	5		OBIETTIVI EX ART.1, COMMI 34 E 34/BIS, LEGGE N.662/96: RETE INTEGRATA DEI SERVIZI SANITARI PER LA NON AUTOSUFFICIENZA - D.G.R.C. N.198/2004.	0,00	0,00	0,00	0,00	
7293	1	8	2		CONTRIBUTI SOCIALI PER CONTRIBUTI PER CONGRESSI, CONVEGNI, MANIFESTAZIONI E SPONSORIZZAZIONI, SPESE DI PUBBLICITA' E STAMPA,PRODOTTI AUDIOVISIVI, MATERIALI DI PROPAGANDA, TARGHE E GADGETS, PER IL SOSTEGNO, LA DIVULGAZIONE E LA DIFFUSIONE DI INIZIATIVE ED INFORMAZIONI NEL SETTORE	0,00	1.500,00	1.500,00	0,00	
7294	1	8	5		CONTRIBUTI PER CONGRESSI, CONVEGNI, MANIFESTAZIONI E SPONSORIZZAZIONI, SPESE DI PUBBLICITA' E STAMPA,PRODOTTI AUDIOVISIVI, MATERIALI DI PROPAGANDA, TARGHE E GADGETS, PER IL SOSTEGNO, LA DIVULGAZIONE E LA DIFFUSIONE DI INIZIATIVE ED INFORMAZIONI NEL SETTORE	0,00	17.000,00	17.000,00	0,00	
7295	1	8	4		IMPOSTE E TASSE PER CONTRIBUTI PER CONGRESSI, CONVEGNI, MANIFESTAZIONI E SPONSORIZZAZIONI, SPESE DI PUBBLICITA' E STAMPA,PRODOTTI AUDIOVISIVI, MATERIALI DI PROPAGANDA, TARGHE E GADGETS, PER IL SOSTEGNO, LA DIVULGAZIONE E LA DIFFUSIONE DI INIZIATIVE ED INFORMAZIONI NEL SETTORE	0,00	1.500,00	1.500,00	0,00	
7296	1	8	5		ONERI GESTIONALI DELLA BASCO DELLA REGIONE CAMPANIA (L.R. 18 DEL 6/12/2000, ART. 51)	500.000,00	500.000,00	1.000.000,00	0,00	
7298	1	8	6		CONTRIBUTO ANNUALE A FAVORE DELLE SEZIONI CAMPANE DELL'AIRC (ASSOCIAZIONE ITALIANA RICERCA CANCRO), DELL'AIL (ASSOCIAZIONE ITALIANA LEUCEMICI), E DELLA FONDAZIONE ANT ITALIA ONLUS.	974.685,30	487.342,67	1.462.027,97	0,00	
7302	1	8	5		FONDI DEL MINISTERO DELLA SANITA' PER L'ATTUAZIONE DEL PROTOCOLLO TERAPEUTICO DIAGNOSTICO IN DAY SURGERY	0,00	0,00	0,00	0,00	
7304	1	8	5		FONDI DEL MINISTERO DELLA SALUTE PER PROGRAMMI SPECIALI DI INTERESSE E RILIEVO INTERREGIONALE O NAZIONALE EX ART.12, COMMA 2, LETT.B, D.L.VO N.502 DEL 30/12/92	2.970.584,47	0,00	2.970.584,47	480.003,02	
7306	1	8	5		FONDI PER L'ESCLUSIVITA' DI RAPPORTO DEI DIRIGENTI DEL RUOLO SANTARIO (ART.72, COMMA 6, LEGGE 488/98).	13.906.688,00	6.703.576,00	14.610.264,00	13.906.688,00	
7308	1	8	5		ATTUAZIONE DEL PROGETTO SINDIS 521 E/9 PER L'IDENTIFICAZIONE DI UN SET DI INDICATORI DI SALUTE PER L'EFFICACIA E L'APPROPRIATEZZA DELLE CURE PERINATALI	0,00	0,00	0,00	0,00	
7310	1	8	4		UNITA' DI CRISI REGIONALE (U.C.R.) AI FINI DELLA DELIBERA DI G.R. N.495 DEL 25.03.2004-UTENZE	29.289,21	64.695,00	106.984,21	25.193,14	
7312	1	8	5		CONTRIBUTO ACQUISTO FARMACI AD ALTO COSTO	50.000.000,00	25.000.000,00	50.000.000,00	50.000.000,00	
7314	1	8	5		SVILUPPO DI UNA CAMPAGNA DI INFORMAZIONE VIA WEB SULL'USO CONSAPEVOLE DEI COSMETICI, RISPETTO AL RISCHIO DI CONTRAFFAZIONE PER QUELLI ACQUISTATI FUORI DAI CANALI LEGALI.	54.432,00	0,00	54.432,00	0,00	
7316	1	8	6		CONTRIBUTO STRAORDINARIO IN FAVORE DI VESSEL ONLUS - CASERTA PER IL PROGETTO "CURA E TRATTAMENTO DEL PIEDE DIABETICO.	0,00	0,00	0,00	0,00	
7320	1	8	5		PIANO REGIONALE AMIANTO APPROVATO CON DELIBERA DI CONSIGLIO REGIONALE N. 64 DEL 2001 (ART. 28, COMMA 6, L.R. 29/12/2005, N. 24)	0,00	273.590,41	273.590,41	0,00	
7322	1	8	5		L. 123/2005 "NORME PER LA PROTEZIONE DEI SOGGETTI MALATI DI CELIACHIA " L.R. 2/2003 "INTOLLERANZE ALIMENTARI - RISTORAZIONE DIFFERENZIATAI NELLA PUBBLICA AMMINISTRAZIONE - ISTITUZIONE OSSERVATORIO	566.100,00	0,00	566.100,00	0,00	

AMBITO

4 SERVIZI SOCIALI E SOSTEGNO AL REDDITO

FUNZIONE OBIETTIVO

15 PROMOZIONE E TUTELA DELLA SALUTE

BOLLETTINO UFFICIALE
della REGIONE CAMPANIA

38 ASSISTENZA SANITARIA

n. 75 del 14 Novembre 2016

PARTE I  Atti della Regione

Pagamenti	Totale	Somme impegnate	Differenze		Residui passivi all' inizio dell' esercizio eliminati e riprodotti	Residui passivi da riportare		
In conto della competenza			Fra previsioni e impegni	Fra previsioni di cassa e pagamenti		Provenienti da precedenti esercizi	Di nuova formazione	Totale
0,00	0,00	0,00	0,00	0,00	0,00	12.000.000,00	0,00	12.000.000,00
0,00	0,00	0,00	0,00	3.280.000,00	0,00	3.280.000,00	0,00	3.280.000,00
0,00	0,00	0,00	0,00	462.996,63	0,00	462.996,63	0,00	462.996,63
0,00	0,00	0,00	0,00	0,00	0,00	0,00	0,00	0,00
0,00	0,00	0,00	0,00	0,00	0,00	0,00	0,00	0,00
0,00	0,00	0,00	0,00	1.011.832,70	0,00	1.011.832,70	0,00	1.011.832,70
0,00	0,00	0,00	0,00	0,00	0,00	0,00	0,00	0,00
0,00	0,00	0,00	0,00	2.421.641,07	0,00	2.421.641,07	0,00	2.421.641,07
0,00	0,00	0,00	0,00	561.835,26	0,00	561.835,26	0,00	561.835,26
0,00	0,00	0,00	0,00	0,00	0,00	0,00	0,00	0,00
1.022,59	1.022,59	1.022,59	477,41	477,41	0,00	0,00	0,00	0,00
0,00	0,00	0,00	17.000,00	17.000,00	0,00	0,00	0,00	0,00
651,90	651,90	651,90	848,10	848,10	0,00	0,00	0,00	0,00
0,00	0,00	500.000,00	0,00	1.000.000,00	0,00	500.000,00	500.000,00	1.000.000,00
0,00	0,00	487.342,67	0,00	1.462.027,97	0,00	974.685,30	487.342,67	1.462.027,97
0,00	0,00	0,00	0,00	0,00	0,00	0,00	0,00	0,00
0,00	480.003,02	0,00	0,00	2.490.581,45	0,00	2.490.581,45	0,00	2.490.581,45
0,00	13.906.688,00	6.639.010,00	64.566,00	703.576,00	0,00	0,00	6.639.010,00	6.639.010,00
0,00	0,00	0,00	0,00	0,00	0,00	0,00	0,00	0,00
2.748,32	27.941,46	64.695,00	0,00	79.042,75	- 2,18	4.093,89	61.946,68	66.040,57
0,00	50.000.000,00	25.000.000,00	0,00	0,00	0,00	0,00	25.000.000,00	25.000.000,00
0,00	0,00	0,00	0,00	54.432,00	0,00	54.432,00	0,00	54.432,00
0,00	0,00	0,00	0,00	0,00	0,00	0,00	0,00	0,00
0,00	0,00	273.590,41	0,00	273.590,41	0,00	0,00	273.590,41	273.590,41
0,00	0,00	0,00	0,00	566.100,00	0,00	566.100,00	0,00	566.100,00

Cap	Class.ne sec.il bilancio statale			Denominazione	Previsioni finali			Pagamenti	
	Tit.	Sez.	Cat.		Residui passivi all'inizio dell'esercizio	Di competenza	Di cassa	In conto dei residui	
				REGIONALE" - CELIACHIA E INTOLLERANZE ALIMENTARI					
7324	1	8	5	RIPIANO ECCEDENZA SPESA FARMACEUTICA AI SENSI DELL'ART. 1, COMMA 796, LETTERA G) DELLA LEGGE 296/2006	113.582.372,13	10.281.848,76	123.864.220,89	113.582.372,13	
7325	1	8	6	RIPIANO ECCEDENZA SPESA FARMACEUTICA, L. 296/2006. RIMBORSO ALLE CASE FARMACEUTICHE.	0,00	20.000,00	20.000,00	0,00	
7326	1	8	4	CAMPAGNA DI INFORMAZIONE E COMUNICAZIONE DEL NUMERO VERDE "INSIEME PER LA SANITA'".	0,00	0,00	0,00	0,00	
7328	1	8	5	ATTUAZIONE DEL REGOLAMENTO (CE) N. 1907/2006 DEL PARLAMENTO EUROPEO E DEL CONSIGLIO CONCERNENTE LA REGISTRAZIONE, LA VALUTAZIONE, L'AUTORIZZAZIONE E LA RESTRIZIONE DELLE SOSTANZE CHIMICHE (REACH)	0,00	0,00	0,00	0,00	
7330	1	8	5	ONERI DI FUNZIONAMENTO PER GARANTIRE IL COORDINAMENTO INTRAREGIONALE ED INTERREGIONALE DELLE ATTIVITA' TRASFUSIONALI, DEI FLUSSI DI SCAMBIO E DI COMPENSAZIONE, NONCHE' IL MONITORAGGIO DEL RAGGIUNGIMENTO DEGLI OBIETTIVI DI CUI AGLI ARTT. 1 ED 11 DELLA EX LEGGE 219 DEL 21/10/2005	141.883,03	78.685,95	220.568,98	0,00	
7332	1	8	5	STUDIO SPERIMENTALE PER TRATTAMENTO DI ANGIOPLASTICA CORONARICA CON STENT MEDICATI	0,00	2.000.000,00	2.000.000,00	0,00	
7334	1	8	4	ARAN, COMMISSIONI ED ALTRE SPESE CORRENTI DEL SETTORE 03 DELL'AGC 19.	172.403,32	100.000,00	272.403,32	5.246,12	
7335	1	8	5	RIMBORSI ALL'ARAN. SETTORE 03 AGC 19.	0,00	155.000,00	155.000,00	0,00	
7336	1	8	5	EROGAZIONE FONDI ALLE AZIENDE SANITARIE PER CONGUAGLI ALLE FARMACIE DOVUTI PER LA RIDUZIONE DI SCONTO AL SSN PER L'ANNO 2006 E SUCCESSIVI.	0,00	0,00	0,00	0,00	
7338	1	8	4	ATTUAZIONE DEI PIANI DI MONITORAGGIO REGIONALE PREVISTI DAL PIANO REGIONALE INTEGRATO DEI CONTROLLI UFFICIALI (P.R.I.) IN MATERIA DI SICUREZZA ALIMENTARE E S.P.V. - REG. CE 882/2004, ART. 41 - DECRETO DEL COMMISSARIO AD ACTA PER IL PIANO DI RIENTRO N. 9 DELL'1 FEBBRAIO 2011	18.000,00	500.000,00	518.000,00	18.000,00	
7342	1	8	4	ADEMPIMENTI DECRETO MINISTERO DELLA SALUTE 11.06.2010 - ISTITUZIONE DEL FLUSSO INFORMATIVO PER IL MONITORAGGIO DEI CONSUMI DEI DISPOSITIVI MEDICI DIRETTAMENTE ACQUISTATI DAL SERVIZIO SANITARIO NAZIONALE	0,00	100.000,00	100.000,00	0,00	
7343	1	8	2	IMPOSTE E TASSE PER COMPETENZE PER COMPONENTI COMMISSIONI INTERNE ED ESTERNE SETTORE 03.	0,00	5.000,00	5.000,00	0,00	
7344	1	8	4	COMPETENZE PER COMPONENTI COMMISSIONI INTERNE ED ESTERNE SETTORE 03.	0,00	40.000,00	40.000,00	0,00	
7345	1	8	4	CONTRIBUTI SOCIALI PER COMPETENZE PER COMPONENTI COMMISSIONI INTERNE ED ESTERNE SETTORE 03.	0,00	5.000,00	5.000,00	0,00	
7346	1	8	5	STRATEGIE PER IL MIGLIORAMENTO DELLA COPERTURA VACCINALE NEI BAMBINI CON PATOLOGIA CRONICA	0,00	0,00	0,00	0,00	
7348	2	8	3	CONTRIBUTO AL DIPARTIMENTO DI CHIMICA FARMACEUTICA E TOSSICOLOGICA DELL'UNIVERSITA' DEGLI STUDI DI NAPOLI FEDERICO II PER IL PROGETTO "SVILUPPO DI NUOVE MOLECOLE ATTIVE SUI RECETTORI SEROTONINERGICI".	0,00	0,00	0,00	0,00	
7350	1	8	5	STRATEGIA PER L'OFFERTA ATTIVA DEL VACCINO E STUDIO MULTICENTRICO SU INFEZIONI DA HPV IN ITALIA	0,00	0,00	0,00	0,00	
7352	1	8	6	CONTRIBUTO STRAORDINARIO A FAVORE DELLA SOCIETA' ITALIANA DI PEDIATRIA PREVENTIVA E SOCIALE (SIPP)	0,00	0,00	0,00	0,00	
7356	1	8	5	ISTITUZIONE OSSERVATORIO REGIONALE PER LA SICUREZZA ALIMENTARE - ORSA (ART. 1, COMMA 223, L.R. 15/03/2011 N. 4)	0,00	0,00	0,00	0,00	
7358	1	8	5	FONDO STRAORDINARIO PER LE ATTIVITA' DEL DIPARTIMENTO DI MEDICINA PUBBLICA, CLINICA E PREVENTIVA DELLA FACOLTA' DI MEDICINA DELLA SECONDA UNIVERSITA' DEGLI STUDI DI NAPOLI PER IL PROGETTO DI RICERCA STUDIO SUL RUOLO DI CEPII CITOTOSSICI DEL BATTERIO ESCHERICHIA COLI NELLE MALATTIE INFIAMMATORIE CRONICHE INTESTINALI (MICI) (ART. 1, COMMA 187, L.R. 15/03/2011 N. 4)	0,00	0,00	0,00	0,00	
7360	1	8	5	FONDO STRAORDINARIO CENTRO DI RIFERIMENTO REGIONALE IN FARMACO ECONOMIA E FARMACO UTILIZZAZIONE (CIRFF) DELLA UNIVERSITA' DI NAPOLI FEDERICO II (ART. 1, COMMA 195, L.R. 15/03/2011, N. 4)	0,00	0,00	0,00	0,00	
7362	1	8	5	FONDO STRAORDINARIO PER IL CENTRO SPECIALISTICO POLICLINICO UNIVERSITARIO FEDERICO II PER IL PROGETTO REGIONALE "CENTRO PILOTA-AMBULATORIO POLISPECIALISTICO SUL PAVIMENTO PELVICO	0,00	0,00	0,00	0,00	
7364	1	8	5	FINANZIAMENTO STRAORDINARIO AL CENTRO REGIONALE PREVENZIONE ONCOLOGICA (CRPO) PRESSO L'UNIVERSITA' FEDERICO II (ART. 1, COMMA 199, L.R. 15/03/2011, N. 4)	0,00	0,00	0,00	0,00	

Cap	Class.ne sec.il bilancio statale			Denominazione	Previsioni finali			Pagamenti	
	Tit.	Sez.	Cat.		Residui passivi all'inizio dell'esercizio	Di competenza	Di cassa	In conto dei residui	
7366	1	6	5	FONDO STRAORDINARIO PER LA VALUTAZIONE ED IL CONTROLLO PREVISTI DALLA L.R. 5/2002 (ART. 1, COMMA 202, L.R. 15/03/2011, N. 4)	0,00	0,00	0,00	0,00	
7368	1	8	5	FONDO PER L'ISTITUENDO CENTRO DI RIFERIMENTO PER LA TRAUMATOLOGIA CRANIO MAXILLO FACCIALE PRESSO L'AZIENDA UNIVERSITARIA POLICLINICO (ART. 1, COMMA 203, L.R. 15/03/2011, N. 4)	0,00	0,00	0,00	0,00	
7370	1	8	4	UNITA' DI CRISI REGIONALE (U.C.R.) AI FINI DELLA DELIBERA DI G.R. N. 495 DEL 25.03.2004 - MANUTENZIONE	0,00	22.305,00	22.305,00	0,00	
7372	1	8	4	UNITA' DI CRISI REGIONALE (U.C.R.) AI FINI DELLA DELIBERA DI G.R. N. 495 DEL 25.03.2004 - CONSULENZE	0,00	13.000,00	0,00	0,00	
7374	1	8	4	UNITA' DI CRISI REGIONALE (U.C.R.) AI FINI DELLA DELIBERA DI G.R. N. 495 DEL 25.03.2004 - TRASFERIMENTO AD AMMINISTRAZIONI LOCALI	0,00	0,00	0,00	0,00	
7658	1	8	5	RISORSE PER IL FUNZIONAMENTO DELL'OSSERVATORIO EPIDEMIOLOGICO REGIONALE E PER LE ATTIVITA' DEI REGISTRI	3.000.000,00	1.500.000,00	4.500.000,00	636.000,00	
7849	1	8	5	FINANZIAMENTO DELL'OSSERVATORIO REGIONALE SULLA DIPENDENZA DA GIOCO D'AZZARDO (ART. 5 , COMMA 2-BIS, L.R. N. 1/2012 COSI' COME SOSTITUITO DALL' ART.1 , COMMA 49, LETTERA B, DELLA R. N.5 del 6 MAGGIO 2013).	0,00	300.000,00	300.000,00	0,00	
7888	1	8	5	FONDO PER ACCORDI INTEGRATIVI PER L'ESERCIZIO 2009 CON LE STRUTTURE PRIVATE PER ASSICURARE LA CONTINUITA' DELLE PRESTAZIONI RESE AI PAZIENTI IN CONDIZIONE DI NON AUTOSUFFICIENZA E CON ALTO BISOGNO ASSISTENZIALE	0,00	0,00	0,00	0,00	

AMBITO

4 SERVIZI SOCIALI E SOSTEGNO AL REDDITO

FUNZIONE OBIETTIVO

15 PROMOZIONE E TUTELA DELLA SALUTE

BOLLETTINO UFFICIALE
della REGIONE CAMPANIA

E

38 ASSISTENZA SANITARIA

n. 75 del 14 Novembre 2016

PARTE I  Atti della Regione

Pagamenti	Totale	Somme impegnate	Differenze		Residui passivi all' inizio dell' esercizio eliminati e riprodotti	Residui passivi da riportare		
In conto della competenza			Fra previsioni e impegni	Fra previsioni di cassa e pagamenti		Provenienti da precedenti esercizi	Di nuova formazione	Totale
0,00	0,00	0,00	0,00	0,00	0,00	0,00	0,00	0,00
0,00	0,00	0,00	0,00	0,00	0,00	0,00	0,00	0,00
11.151,36	11.151,36	22.305,00	0,00	11.153,64	0,00	0,00	11.153,64	11.153,64
0,00	0,00	12.100,00	900,00	0,00	0,00	0,00	12.100,00	12.100,00
0,00	0,00	0,00	0,00	0,00	0,00	0,00	0,00	0,00
0,00	636.000,00	1.500.000,00	0,00	3.864.000,00	0,00	2.364.000,00	1.500.000,00	3.864.000,00
0,00	0,00	0,00	300.000,00	300.000,00	0,00	0,00	0,00	0,00
0,00	0,00	0,00	0,00	0,00	0,00	0,00	0,00	0,00

Cap	Class.ne sec.il bilancio statale			Denominazione	Previsioni finali			Pagamenti	
	Tit.	Sez.	Cat.		Residui passivi all'inizio dell'esercizio	Di competenza	Di cassa	In conto dei residui	
7006	2	8	1	FONDI PER LA RIORGANIZZAZIONE E LA RIQUALIFICAZIONE DELL'ASSISTENZA SANITARIA NELLA CITTA' DI NAPOLI. (ART. 71, LEGGE 448/98).	0,00	0,00	0,00	0,00	
7500	2	8	3	FSN - PARTE IN CONTO CAPITALE. MANUTENZIONE STRAORDINARIA ED ACQUISTO DI ATTREZZATURE. AZIONI DI RIEQUILIBRIO PER LE CARENZE DELLE STRUTTURE SANITARIE PUBBLICHE (ART. 12, COMMA 4, D.L.GVO 30.12.1992, N. 502)	0,00	0,00	0,00	0,00	
7502	2	8	3	COMPLETAMENTO DELL'OSPEDALE DEL MARE.	0,00	12.464.317,00	12.464.317,00	0,00	
7508	2	8	4	SPESE PER L'ATTUAZIONE DEL PROGETTO SOL - SISTEMA D'INTERMEDIAZIONE DIGITALE A SUPPORTO DELLE CENTRALI DI ACQUISTO.	885.279,25	0,00	885.279,25	882.856,43	
7510	2	8	3	INTERVENTI URGENTI DI EDILIZIA SANITARIA OSPEDALE COTUGNO DI NAPOLI. (ART.2 LEGGE 05/06/90 N° 135; LEGGE 23/05/97 N° 135; DELIBERA CIPE 06/05/98 N.55 6/8/99 N.136 E 21/12/93)	0,00	0,00	0,00	0,00	
7512	2	8	3	FONDI PER L'ATTUAZIONE PROGRAMMA DI INTERVENTI PER LA PREVENZIONE E LOTTA ALL'AIDS LEGGE N. 135 DEL 5/6/1990 - DELIB. CIPE N. 64/2004.	0,00	0,00	0,00	0,00	
7520	2	8	3	FONDI PER IL POTENZIAMENTO DELLE STRUTTURE DI RADIOTERAPIA ART.28, COMMA 12, LEGGE 488 DEL 23/12/1999. DM SALUTE DEL 28/12/2001.	0,00	0,00	0,00	0,00	
7530	2	8	3	STRUTTURE SANITARIE PER L'ATTIVITA' LIBERO-PROFESSIONALE INTRAMURARIA AI SENSI DEL D.M. SANITA' 8/6/2001	5.887.503,63	6.461.428,69	12.348.932,32	5.781.636,16	
7534	1	8	5	PREVENZIONE E CURA DELL'HANDICAP (DELIBERAZIONE CIPE 28.6.90)	0,00	0,00	0,00	0,00	
7536	1	8	5	PROGRAMMA AIDS - POTENZIAMENTO DEI SERVIZI DI ASSISTENZA AI TOSSICODIPENDENTI E DEI SERVIZI MULTIZONALI PER LE MALATTIE A TRASMISSIONE SESSUALE (DELIBERAZIONE CIPE 28.6.90)	0,00	0,00	0,00	0,00	
7538	2	8	3	RISTRUTTURAZIONE DEL SISTEMA DELLE CUCINE DEGLI OSPEDALI RIUNITI S. GIOVANNI DI DIO E RUGGI D'ARAGONA	0,00	0,00	0,00	0,00	
7540	2	8	3	COMPLETAMENTO OSPEDALE VILLA ELEONORA - ASL/SA 2.	0,00	0,00	0,00	0,00	
7546	2	8	3	REALIZZAZIONE DI RESIDENZE PER ANZIANI E NON AUTOSUFFICIENTI INTERVENTI DI EDILIZIA SANITARIA E AMMODERNAMENTO TECNOLOGICO CON FONDI PROVENIENTI DA MUTUI DELLO STATO (QUOTA 95%)CON LA CASSA DD.PP. (ART. 20 LEGGE 11.08.88 N.67) II E III TRIENNIO	0,00	0,00	0,00	0,00	
7547	2	8	3	QUOTA REGIONALE DEL 5% ATTUAZIONE SECONDA FASE INTERVENTI PROGRAMMA DI INVESTIMENTI EDILIZIA SANITARIA (ART. 20, L. 11/8/1988, N. 67)	0,00	0,00	0,00	0,00	
7548	2	8	3	COMPLETAMENTO E POTENZIAMENTO DELLA RETE CONSULTORIALE DEL SETTORE MATERNO INFANTILE (ART.20, L. 11/8/88 N. 67, DELIB. CIPE 5/6/98)	0,00	0,00	0,00	0,00	
7549	1	8	5	FONDI DI PARTE CORRENTE PER L'ATTIVAZIONE E LA GESTIONE DI NUOVI CONSULTORI (ART. 3, COMMA 4, L. 31/1/96 N. 34) ANNUALITA' 1997/98	0,00	0,00	0,00	0,00	
7550	2	8	3	INTERVENTI PER ADEGUARE LE STRUTTURE E LE TECNOLOGIE SANITARIE ALLA NORMATIVA VIGENTE IN MATERIA DI SICUREZZA. (ART. 20 LEGGE 11.03.1988 N. 67; DELIBERA CIPE 21.03.97; ART. 32, COMMA 4, LEGGE 27.12.97 N. 449). DELOCALIZZAZIONE DEL PRESIDIO OSPEDALIERO VILLA MALTA DI SARNO.	0,00	0,00	0,00	0,00	
7552	2	8	3	FONDI DELLO STATO PER LA REALIZZAZIONE DI STRUTTURE DA DESTINARE ALL'ASSISTENZA PALLIATIVA E DI SUPPORTO PER I PAZIENTI AFFETTI DA PATOLOGIA NEOPLASTICA TERMINALE ED AI LORO FAMILIARI AL FINE DI ASSICURARE UNA MIGLIORE QUALITA' DELLA VITA.	2.184.538,30	0,00	2.184.538,30	0,00	
7554	2	8	3	FONDO PER IL FINANZIAMENTO DEL CENTRO DI RIFERIMENTO PER L'ASSISTENZA AI PAZIENTI AFFETTI DA RARE PATOLOGIE NEOPLASTICHE PRESSO L'AZIENDA UNIVERSITARIA POLICLINICO "FEDERICO II". (ART.17, L.R. N.1 DEL 19/1/2009).	520.000,00	0,00	520.000,00	0,00	
7556	2	8	3	FONDO PER IL POTENZIAMENTO, L'AMPLIAMENTO ED IL MIGLIORAMENTO DEL PRONTO SOCCORSO DELL'OSPEDALE A.CARDARELLI. (ART.17, L.R. N.1 DEL 19/1/2009).	250.000,00	0,00	250.000,00	0,00	
7558	2	8	3	FONDO ALL'ASL NA/2 PER IL COMPLETAMENTO DELLA CAMERA IPERBARICA LIMITATAMENTE AL PRONTO SOCCORSO IPERBARICO DELL'OSPEDALE RIZZOLI DI ISCHIA. (ART.17 DEL 19/1/2009).	300.000,00	0,00	300.000,00	0,00	
7560	2	8	3	CONTRIBUTO ALL'ASL CE/2 PER LA RISTRUTTURAZIONE DELL'OSPEDALE MOSCATI DI AVERSA (CE).	1.800.000,00	0,00	1.800.000,00	0,00	
7562	2	8	3	CONTRIBUTO PER GLI OSPEDALI DI COMUNITA' AI SENSI DELLA LEGGE REGIONALE N. 16/2008.	1.000.000,00	0,00	1.000.000,00	0,00	
7564	2	8	3	CONTRIBUTO ALL'UNIVERSITA' DI SALERNO PER LA FACOLTA' DI MEDICINA.	0,00	0,00	0,00	0,00	
7584	2	8	3	ONERI DI IMPIANTO PER GARANTIRE IL COORDINAMENTO INTRAREGIONALE ED INTERREGIONALE DELLE ATTIVITA' TRASFUSIONALI, DEI FLUSSI DI SCAMBIO E DI COMPENSAZIONE, NONCHE' IL MONITORAGGIO DEL RAGGIUNGIMENTO DEGLI OBIETTIVI DI CUI AGLI ARTT. 1 ED 11 DELLA EX LEGE 219 DEL 21/10/2005	0,00	0,00	0,00	0,00	

AMBITO

4 SERVIZI SOCIALI E SOSTEGNO AL REDDITO

FUNZIONE OBIETTIVO

15 PROMOZIONE E TUTELA DELLA SALUTE

BOLLETTINO UFFICIALE
della REGIONE CAMPANIA

E

39 INTERVENTI PER LE STRUTTURE SANITARIE
n. 75 del 14 Novembre 2016PARTE I  Atti della Regione

Pagamenti	Totale	Somme impegnate	Differenze		Residui passivi all' inizio dell' esercizio eliminati e riprodotti	Residui passivi da riportare		
In conto della competenza			Fra previsioni e impegni	Fra previsioni di cassa e pagamenti		Provenienti da precedenti esercizi	Di nuova formazione	Totale
0,00	0,00	0,00	0,00	0,00	0,00	0,00	0,00	0,00
0,00	0,00	0,00	0,00	0,00	0,00	0,00	0,00	0,00
0,00	0,00	12.464.317,00	0,00	12.464.317,00	0,00	0,00	12.464.317,00	12.464.317,00
0,00	882.856,43	0,00	0,00	2.422,82	0,00	2.422,82	0,00	2.422,82
0,00	0,00	0,00	0,00	0,00	0,00	0,00	0,00	0,00
0,00	0,00	0,00	0,00	0,00	0,00	0,00	0,00	0,00
0,00	0,00	0,00	0,00	0,00	0,00	0,00	0,00	0,00
873.572,50	6.655.208,66	873.572,50	5.587.856,19	5.693.723,66	0,00	105.867,47	0,00	105.867,47
0,00	0,00	0,00	0,00	0,00	0,00	0,00	0,00	0,00
0,00	0,00	0,00	0,00	0,00	0,00	0,00	0,00	0,00
0,00	0,00	0,00	0,00	0,00	0,00	0,00	0,00	0,00
0,00	0,00	0,00	0,00	0,00	0,00	0,00	0,00	0,00
0,00	0,00	0,00	0,00	0,00	0,00	0,00	0,00	0,00
0,00	0,00	0,00	0,00	0,00	0,00	0,00	0,00	0,00
0,00	0,00	0,00	0,00	0,00	0,00	0,00	0,00	0,00
0,00	0,00	0,00	0,00	0,00	0,00	0,00	0,00	0,00
0,00	0,00	0,00	0,00	0,00	0,00	0,00	0,00	0,00
0,00	0,00	0,00	0,00	2.184.538,30	0,00	2.184.538,30	0,00	2.184.538,30
0,00	0,00	0,00	0,00	520.000,00	0,00	520.000,00	0,00	520.000,00
0,00	0,00	0,00	0,00	250.000,00	0,00	250.000,00	0,00	250.000,00
0,00	0,00	0,00	0,00	300.000,00	0,00	300.000,00	0,00	300.000,00
0,00	0,00	0,00	0,00	1.800.000,00	0,00	1.800.000,00	0,00	1.800.000,00
0,00	0,00	0,00	0,00	1.000.000,00	0,00	1.000.000,00	0,00	1.000.000,00
0,00	0,00	0,00	0,00	0,00	0,00	0,00	0,00	0,00
0,00	0,00	0,00	0,00	0,00	0,00	0,00	0,00	0,00

Cap	Class.ne sec.il bilancio statale			Denominazione	Previsioni finali			Pagamenti	
	Tit.	Sez.	Cat.		Residui passivi all'inizio dell'esercizio	Di competenza	Di cassa	In conto dei residui	

AMBITO

4 SERVIZI SOCIALI E SOSTEGNO AL REDDITO

FUNZIONE OBIETTIVO

15 PROMOZIONE E TUTELA DELLA SALUTE

BOLLETTINO UFFICIALE
della REGIONE CAMPANIA

E

39 INTERVENTI PER LE STRUTTURE SANITARIE

n. 75 del 14 Novembre 2016

PARTE I  Atti della Regione

Pagamenti	Totale	Somme impegnate	Differenze		Residui passivi all' inizio dell' esercizio eliminati e riprodotti	Residui passivi da riportare		
In conto della competenza			Fra previsioni e impegni	Fra previsioni di cassa e pagamenti		Provenienti da precedenti esercizi	Di nuova formazione	Totale

Cap	Class.ne sec.il bilancio statale				Denominazione	Previsioni finali			Pagamenti	
	Tit.	Sez.	Cat.			Residui passivi all'inizio dell'esercizio	Di competenza	Di cassa	In conto dei residui	
7602	1	8	5		FSN PARTE CORRENTE.FUNZIONAMENTO DELL'ISTITUTO ZOOPROFILATTICO SPERIMENTALE DEL MEZZOGIORNO DI PORTICI(LEGGE 23/12/75 N.745, 1° COMMA, LETTERA A, ART. 9; L.833/78, ART. 51)	11.368.417,65	19.488.716,00	30.857.133,65	11.368.417,65	
7604	1	8	5		CONTRIBUTO STATALE CONTRATTO DIPENDENTI ISTITUTO ZOOPROFILATTICO SPERIMENTALE (ART.3, COMMA 52, LEGGE N.350/2003 - DELIBERA CIPE N.26 DEL 29/9/2004).	0,00	538.912,00	538.912,00	0,00	
7606	1	8	5		CONTRIBUTO REGIONALE ALL'ISTITUTO ZOOPROFILATTICO SPERIMENTALE DEL MEZZOGIORNO NELLE SPESE DI FUNZIONAMENTO (L.R.23/1/1979 N. 7)	0,00	258.228,45	258.228,45	0,00	
7608	1	8	4		ATTUAZIONE PIANI DI PROFILASSI DI RISANAMENTO DEGLI ALLEVAMENTI DALLA TUBERCOLOSI BOVINA. MISURE PER LA LOTTA CONTRO L'AFTA EPIZOOTICA ED ALTRE MALATTIE EPIZOOTICHE DEGLI ANIMALI (L.9.5.64, N.615 E L.2.6.88, N.218, ART. 3)	164.784,73	0,00	164.784,73	64.847,84	
7609	2	4	3		TRASFERIMENTO RISORSE ALL'ISTITUTO ZOOPROFILATTICO DEL MEZZOGIORNO DI PORTICI PER LE ATTIVITA' CONNESSE ALL'EMERGENZA DERIVANTE DALL'INFLUENZA AVIARIA - SPESE DI INVESTIMENTO	15.000,00	0,00	15.000,00	0,00	
7610	1	4	5		TRASFERIMENTO RISORSE ALL'ISTITUTO ZOOPROFILATTICO DEL MEZZOGIORNO DI PORTICI PER LE ATTIVITA' CONNESSE ALL'EMERGENZA DERIVANTE DALL'INFLUENZA AVIARIA - SPESE CORRENTI	650.000,00	200.000,00	850.000,00	0,00	
7611	1	4	4		SPESE PER STUDI, CONSULENZE E INDAGINI CONNESSE ALL'EMERGENZA DERIVANTE DALL'INFLUENZA AVIARIA	0,00	0,00	0,00	0,00	
7612	1	8	5		INTERVENTI URGENTI DELLA PROTEZIONE CIVILE PER FRONTEGGIARE NEL TERRITORIO DELLA PROVINCIA DI CASERTA E ZONE LIMITROFE IL RISCHIO SANITARIO CONNESSO ALLA ELEVATA DIFFUSIONE DELLA BRUCELLOSI NEGLI ALLEVAMENTI BUFALINI (O.P.C.M. N. 3634/2007, ART. 7, COMMA1, LETTERA A)	0,00	0,00	0,00	0,00	
7614	1	8	5		FUNZIONAMENTO OSSERVATORIO EPIDEMIOLOGICO VETERINARIO	650.000,00	650.000,00	1.300.000,00	650.000,00	
7616	1	8	5		PIANO DI SORVEGLIANZA REGIONALE PER LA B.S.E. E ALTRE MALATTIE VIRALI E BATTERICHE. CONVENZIONE CON L'ISTITUTO ZOOPROFILATTICO SPERIMENTALE DI PORTICI (DELIBERAZIONE G.R. N. 7235 DEL 23/12/2000).	100.000,00	100.000,00	200.000,00	47.750,00	
7620	2	8	3		TUTELA DEGLI ANIMALI DI AFFEZIONE E PREVENZIONE DEL RANDAGISMO (LEGGE 14.8.91, N.281)	783.199,50	52.222,55	835.422,05	568.276,71	
7621	1	8	5		TUTELA DEGLI ANIMALI DI AFFEZIONE E PREVENZIONE DEL RANDAGISMO (L.R.24/11/2001, N.16)	432.655,30	50.000,00	482.655,30	61.237,50	
7622	1	8	4		SPESE DI ISPEZIONI E CONTROLLI VETERINARI DI COMPETENZA REGIONALE E GRUPPO ISPETTIVO NORV.	0,00	96.342,22	96.342,22	0,00	
7628	1	8	5		PIANO STRAORDINARIO BRUCELLOSI BUFALINA E OVICAPRINA (L.R.6/99).	1.698.984,24	5.700.000,00	7.398.984,24	1.698.984,24	
7629	1	8	4		PIANO STRAORDINARIO BRUCELLOSI BUFALINA ED OVICAPRINA - L.R.6/99 SMI - FORNITURA E PRESTAZIONI DI BENI E SERVIZI.	0,00	300.000,00	300.000,00	0,00	
7631	1	8	5		TUTELA DEGLI ANIMALI DI AFFEZIONE E PREVENZIONE DEL RANDAGISMO (L.R. 24/11/2001, N. 16) - PAGAMENTO ALLE AASSL E COMUNI.	0,00	250.000,00	250.000,00	0,00	
7636	1	8	5		GESTIONE INFORMATICA BANCA DATI REGIONALE VETERINARI	1.000.000,00	500.000,00	1.500.000,00	475.422,50	
7638	1	8	4		ATTUAZIONE PIANI DI PROFILASSI DI RISANAMENTO DEGLI ALLEVAMENTI DALLA TUBERCOLOSI BOVINA. MISURE PER LA LOTTA CONTRO L'AFTA EPIZOOTICA ED ALTRE MALATTIE EPIZOOTICHE DEGLI ANIMALI (L. 9.5.64, N. 615 E L. 2.6.88, N. 218, ART. 3) PAGAMENTO ALL'IZS	0,00	0,00	0,00	0,00	
7640	1	8	5		DPR. 30/4/96 N.317 E SUCCESSIVE MODIFICAZIONI. IDENTIFICAZIONE REGISTRAZIONE PATRIMONIO BOVINO. GESTIONE BANCA DATI REGIONALE E NAZIONALE	366.333,71	0,00	366.333,71	33.486,75	
7642	1	8	5		SPESE E PROGETTI PER L'ESERCIZIO DELLE FUNZIONI CONFERITE IN MATERIA DI SANITA' PUBBLICA VETERINARIA AI SENSI DELLA LEGGE 59/97 E DEL D.LGS.112/98.	0,00	0,00	0,00	0,00	
7644	1	8	6		INDENNITA' DI ABBATTIMENTO ANIMALI PER COSTO SMALTIMENTO CARCASSE. EMERGENZA DISSINA	1.719.000,00	500.000,00	2.219.000,00	0,00	
7650	1	8	5		FONDI DA EROGARE ALLE A.S.L. ED ALL'ISTITUTO ZOOPROFILATTICO DI PORTICI PER L'ESECUZIONE DI CONTROLLI SUI PRODOTTI DERIVATI DA LATTE DI BUFALA (ART.2 L.R. N.3/2005)	2.058.755,33	0,00	2.058.755,33	0,00	
7652	1	8	4		ATTIVITA' DELLA TASK FORCE REGIONALE PER LA LOTTA ALLA "BRUCELLOSI".	0,00	0,00	0,00	0,00	
7654	1	8	2		SPESE PER IL FUNZIONAMENTO DEL NUCLEO DI CONTROLLO UFFICIALE REGIONALE - REG. CE 882/04	121.700,30	100.000,00	221.700,30	10.908,13	
7656	1	8	5		POLO INTEGRATO (P.I) PER LE PRESTAZIONI SANITARIE DI ELEVATA COMPLESSITA' , LA DIDATTICA E LA RICERCA IN MATERIA DI SICUREZZA ALIMENTARE E SANITA' PUBBLICA VETERINARIA.-CENTRI DI RIFERIMENTO REGIONALI.	1.000.000,00	500.000,00	1.500.000,00	500.000,00	

AMBITO

4 SERVIZI SOCIALI E SOSTEGNO AL REDDITO

FUNZIONE OBIETTIVO

15 PROMOZIONE E TUTELA DELLA SALUTE

BOLLETTINO UFFICIALE
della REGIONE CAMPANIA

E

40 SERVIZI DI MEDICINA VETERINARIA
n. 75 del 14 Novembre 2016PARTE I  Atti della Regione

Pagamenti	Totale	Somme impegnate	Differenze		Residui passivi all' inizio dell' esercizio eliminati e riprodotti	Residui passivi da riportare		
In conto della competenza			Fra previsioni e impegni	Fra previsioni di cassa e pagamenti		Provenienti da precedenti esercizi	Di nuova formazione	Totale
19.488.715,67	30.857.133,32	19.488.715,67	0,33	0,33	0,00	0,00	0,00	0,00
538.912,00	538.912,00	538.912,00	0,00	0,00	0,00	0,00	0,00	0,00
258.228,45	258.228,45	258.228,45	0,00	0,00	0,00	0,00	0,00	0,00
0,00	64.847,84	0,00	0,00	99.936,89	0,00	99.936,89	0,00	99.936,89
0,00	0,00	0,00	0,00	15.000,00	0,00	15.000,00	0,00	15.000,00
0,00	0,00	200.000,00	0,00	850.000,00	0,00	650.000,00	200.000,00	850.000,00
0,00	0,00	0,00	0,00	0,00	0,00	0,00	0,00	0,00
0,00	0,00	0,00	0,00	0,00	0,00	0,00	0,00	0,00
520.000,00	1.170.000,00	650.000,00	0,00	130.000,00	0,00	0,00	130.000,00	130.000,00
22.750,00	70.500,00	100.000,00	0,00	129.500,00	0,00	52.250,00	77.250,00	129.500,00
0,00	568.276,71	52.222,55	0,00	267.145,34	0,00	214.922,79	52.222,55	267.145,34
0,00	61.237,50	41.837,91	8.162,09	421.417,80	0,00	371.417,80	41.837,91	413.255,71
0,00	0,00	0,00	96.342,22	96.342,22	0,00	0,00	0,00	0,00
841.386,81	2.540.371,05	5.700.000,00	0,00	4.858.613,19	0,00	0,00	4.858.613,19	4.858.613,19
0,00	0,00	300.000,00	0,00	300.000,00	0,00	0,00	300.000,00	300.000,00
0,00	0,00	250.000,00	0,00	250.000,00	0,00	0,00	250.000,00	250.000,00
0,00	475.422,50	500.000,00	0,00	1.024.577,50	0,00	524.577,50	500.000,00	1.024.577,50
0,00	0,00	0,00	0,00	0,00	0,00	0,00	0,00	0,00
0,00	33.486,75	0,00	0,00	332.846,96	0,00	332.846,96	0,00	332.846,96
0,00	0,00	0,00	0,00	0,00	0,00	0,00	0,00	0,00
0,00	0,00	500.000,00	0,00	2.219.000,00	0,00	1.719.000,00	500.000,00	2.219.000,00
0,00	0,00	0,00	0,00	2.058.755,33	0,00	2.058.755,33	0,00	2.058.755,33
0,00	0,00	0,00	0,00	0,00	0,00	0,00	0,00	0,00
0,00	10.908,13	0,00	100.000,00	210.792,17	0,00	110.792,17	0,00	110.792,17
0,00	500.000,00	500.000,00	0,00	1.000.000,00	0,00	500.000,00	500.000,00	1.000.000,00

Cap	Class.ne sec.il bilancio statale			Denominazione	Previsioni finali			Pagamenti	
	Tit.	Sez.	Cat.		Residui passivi all'inizio dell'esercizio	Di competenza	Di cassa	In conto dei residui	
7660	1	8	5	ADEMPIMENTI DI LIVELLO REGIONALE IN ATTUAZIONE DELLA NORMATIVA COMUNITARIA IN MATERIA DI SANITA' VETERINARIA E SICUREZZA ALIMENTARE- REG.CEE N.178/2002 E N. 882/2004.	964.448,85	580.000,00	1.544.448,85	45.000,00	
7662	1	8	5	OSSERVATORIO REGIONALE PER LA SICUREZZA ALIMENTARE - L.R. N.4/2011	396.000,00	660.000,00	1.056.000,00	396.000,00	
7664	2	8	3	FONDI PER INVESTIMENTI ALL'ISTITUTO ZOOPROFILATTICO SPERIMENTALE DI PORTICI PER IL FUNZIONAMENTO DELL'OSSERVATORIO REGIONALE PER LA SICUREZZA ALIMENTARE (O.R.S.A.) - DOTAZIONE DI HARDWARE, SOFTWARE ED ELABORAZIONE DATI	346.281,00	0,00	346.281,00	30.000,00	
7666	2	8	3	FONDI PER INVESTIMENTI ALL'ISTITUTO ZOOPROFILATTICO SPERIMENTALE DI PORTICI PER IL FUNZIONAMENTO DELL'OSSERVATORIO REGIONALE PER LA SICUREZZA ALIMENTARE (O.R.S.A.) - ALLESTIMENTO LABORATORIO ANALISI DIOSSINE E PCB.	1.642.390,65	0,00	1.642.390,65	0,00	
7668	1	8	5	INTERVENTI URGENTI DELLA PROTEZIONE CIVILE PER FRONTEGGIARE NEL TERRITORIO DELLA PROVINCIA DI CASERTA E ZONE LIMITROFE IL RISCHIO SANITARIO CONNESSO ALLA ELEVATA DIFFUSIONE DELLA BRUCELLOSI NEGLI ALLEVAMENTI BUFALINI O.P.C.M. N. 3634/2007, ART. 7, COMMA 1, LETT. A)	0,00	0,00	0,00	0,00	
7670	1	8	4	ADEMPIMENTI DI LIVELLO REGIONALE IN ATTUAZIONE DELLA NORMATIVA COMUNITARIA IN MATERIA DI SANITA' VETERINARIA E SICUREZZA ALIMENTARE- REG.CEE N. 178/2002 E N. 882/2004. PIANO REGIONALE INTEGRATO (P.R.I.) SISTEMA INFORMATIVO REGIONALE GISA. NUCLEO REGIONALE CONTROLLI UFFICIALI (NU.RE.C.U.)	0,00	20.000,00	20.000,00	0,00	

AMBITO

4 SERVIZI SOCIALI E SOSTEGNO AL REDDITO

FUNZIONE OBIETTIVO

15 PROMOZIONE E TUTELA DELLA SALUTE

BOLLETTINO UFFICIALE
della REGIONE CAMPANIA

E

40 SERVIZI DI MEDICINA VETERINARIA
n. 75 del 14 Novembre 2016PARTE I  Atti della Regione

Pagamenti	Totale	Somme impegnate	Differenze		Residui passivi all' inizio dell' esercizio eliminati e riprodotti	Residui passivi da riportare		
In conto della competenza			Fra previsioni e impegni	Fra previsioni di cassa e pagamenti		Provenienti da precedenti esercizi	Di nuova formazione	Totale
0,00	45.000,00	580.000,00	0,00	1.499.448,85	0,00	919.448,85	580.000,00	1.499.448,85
528.000,00	924.000,00	660.000,00	0,00	132.000,00	0,00	0,00	132.000,00	132.000,00
0,00	30.000,00	0,00	0,00	316.281,00	0,00	316.281,00	0,00	316.281,00
0,00	0,00	0,00	0,00	1.642.390,65	0,00	1.642.390,65	0,00	1.642.390,65
0,00	0,00	0,00	0,00	0,00	0,00	0,00	0,00	0,00
0,00	0,00	20.000,00	0,00	20.000,00	0,00	0,00	20.000,00	20.000,00

Cap	Class.ne sec.il bilancio statale				Denominazione	Previsioni finali			Pagamenti	
	Tit.	Sez.	Cat.			Residui passivi all'inizio dell'esercizio	Di competenza	Di cassa	In conto dei residui	
5122	1	6	6		CONTRIBUTO IN FAVORE DEL TEATRO TRIANON VIVIANI	0,00	0,00	0,00	0,00	
7798	1	8	6		CONTRIBUTO IN FAVORE DELLA FONDAZIONE VILLAGGIO DEI RAGAZZI DI MADDALONI.	2.000.000,00	1.000.000,00	3.000.000,00	2.000.000,00	
7800	1	8	6		AJUTI ALLE FAMIGLIE DELLE FORZE DELL'ORDINE CADUTI CONTRO LA CRIMINALITA' ORGANIZZATA E VITTIME DEL DOVERE DEL SENSO CIVICO.	0,00	0,00	0,00	0,00	
7801	1	8	6		CONTRIBUTO A FONDAZIONE VILLAGGIO DEI RAGAZZI DI MADDALONI. ALL'UNIONE ITALIANA CIECHI. ASSOCIAZIONI REGIONALI PER LA TUTELA DEI CITTADINI MUTILATI, INVALIDI, HANDICAPPATI (L.R. 28/4/75, N. 24, L.R. 2/8/82, N. 34 E L.R. 28/2/87 N. 12, L.R. 23/12/1986, N. 41 E L.R. 6/4/1995, N. 15).	25.000,00	0,00	25.000,00	25.000,00	
7802	1	8	4		SPESE PER L'ISTITUZIONE ED IL FUNZIONAMENTO DEL COMITATO PER LO STUDIO E L'ATTIVAZIONE DI MISURE DI SOSTEGNO ALLE FASCE SOCIALI PIU' DEBOLI (ART. 1, COMMA 27, L.R. N.2 DEL 21.01.2010).	0,00	0,00	0,00	0,00	
7804	1	8	6		CONTRIBUTO PER ATTIVITA' CULTURALI DEGLI ORATORI E DELLE PARROCCHIE DELLA CHIESA CATTOLICA, DI ALTRE CONFESSIONI E DI ALTRE ATTIVITA' SIMILARI (ART.7 DELLA L.R.12/11/2004, N. 8 - ART 1 DELLA L.R.11/08/2005, N. 15. L.R. N. 36/2012).	0,00	0,00	0,00	0,00	
7805	1	8	5		FONDO SOCIALE REGIONALE AI SENSI DELL'ART.50, COMMA 5, DELLA L.R. 11/2007 - INTEGRAZIONE ASSISTENZA DOMICILIARE DEI COMUNI (ART. 7, L.R. 12.11.2004, N.8 - ART.1, L.R. 11.08.2005, N.15 - L.R. 23.10.2007 N.11)	0,00	0,00	0,00	0,00	
7806	1	8	5		POLITICHE SOCIALI. FINANZIAMENTO DEL REDDITO DI CITTADINANZA (L.R. N. 2/04).	0,00	0,00	0,00	0,00	
7808	1	8	5		FONDO SOCIALE REGIONALE AI SENSI DELL'ART.50, COMMA 5, DELLA L.R. 11/2007 - MISURE DI SICUREZZA URBANA PER LA CITTA' DI NAPOLI A FAVORE DEI NUCLEI MULTIPROBLEMATICI INDIVIDUATI ALL'INTERNO DELLA PROGRAMMAZIONE DEL PIANO SOCIALE DI ZONA (L. 8/11/2000, N.328 E L.R.19/02/2004, N. 2 E L.R. 23.10.2007 N.11).	0,00	0,00	0,00	0,00	
7812	1	8	6		FINANZIAMENTO A FAVORE DEGLI ENTI DI SERVIZIO CIVILE ISCRITTI ALL'ALBO REGIONALE CHE CONTRIBUISCONO ALLO SVILUPPO DELLE POLITICHE REGIONALI CON PARTICOLARE RIGUARDO ALL'AMBITO SOCIO-ASSISTENZIALE E AD INTEGRAZIONE DEGLI INTERVENTI E DEI SERVIZI SOCIALI DI CUI ALLA L.R. N. 11/2007 (ART.11, L.R. N. 1 DEL 19/1/2009).	1.500.000,00	1.290.800,00	2.790.800,00	1.500.000,00	
7814	1	8	6		FONDI PER L'ATTIVAZIONE E LA REALIZZAZIONE DI ORATORI E DI SPAZI PARROCCHIALI (ART. 1, COMMA 29, L.R. N.2 DEL 21.01.2010)	0,00	0,00	0,00	0,00	
7816	1	8	6		SPESE PER LE ATTIVITA' DELL'ISTITUTO PAOLO COLOSIMO DI NAPOLI (D.P.R. 24.07.1977, N.616 E LEGGE 21.10.1978, N.641).	379.145,00	1.541.475,47	1.920.620,47	379.145,00	
7818	1	8	6		CONTRIBUTO STRAORDINARIO PER L'ANNO 2010 IN FAVORE DEI NUCLEI FAMILIARI RESIDENTI CHE HANNO DIRITTO ALLE AGEVOLAZIONI SOCIALI PER ELETTRICITA', GAS ED ACQUA. (ART. 1, COMMA 34, L.R. N. 2 DEL 21.01.2010)	0,00	0,00	0,00	0,00	
7822	1	8	5		SPESE PER RETTE DI MANTENIMENTO PER INTERNATI RISTRETTI IN OSPEDALI PSICHIATRICI GIUDIZIARI (D.P.R. 24/07/1977, N. 616).	0,00	0,00	0,00	0,00	
7824	1	8	4		SPESE PER LA REALIZZAZIONE DI PROGETTI PER OSSERVATORI, LA RICERCA, LA SPERIMENTAZIONE DI LIVELLO INTERREGIONALE - COORDINAMENTO TECNICO IN SENO ALLA CONFERENZA DELLE REGIONI - LEGGE 6.12.2006, N. 296, ARTT. 1264 E 1265 - LEGGE 23 DICEMBRE 1997, N. 451 - LEGGE 8.11.2000, N. 328 E L.R. 11/2007 TRASFERIMENTI CORRENTI A AMMINISTRAZIONI LOCALI	21.340,00	0,00	21.340,00	0,00	
7825	1	8	4		SPESE PER LA REALIZZAZIONE DI PROGETTI PER OSSERVATORI, LA RICERCA, LA SPERIMENTAZIONE DI LIVELLO INTERREGIONALE - COORDINAMENTO TECNICO IN SENO ALLA CONFERENZA DELLE REGIONI - LEGGE 6.12.2006, N. 296, ARTT. 1264 E 1265 - LEGGE 23 DICEMBRE 1997, N. 451 - LEGGE 8.11.2000, N. 328 E L.R. 11/2007. SPESE DI RAPPRESENTANZA, ORGANIZZAZIONE EVENTI, PUBBLICITA' E SERVIZI PER TRASFERTA	0,00	0,00	0,00	0,00	
7826	2	8	3		FINANZIAMENTO PIANO EX ART. 18 L.R. N. 11/1984	225.000,00	0,00	225.000,00	0,00	
7827	1	8	4		SPESE PER LA REALIZZAZIONE DI PROGETTI PER OSSERVATORI, LA RICERCA, LA SPERIMENTAZIONE DI LIVELLO INTERREGIONALE - COORDINAMENTO TECNICO IN SENO ALLA CONFERENZA DELLE REGIONI - LEGGE 6.12.2006, N. 296, ARTT. 1264 E 1265 - LEGGE 23 DICEMBRE 1997, N. 451 - LEGGE 8.11.2000, N. 328 E L.R. 11/2007. ACQUISTO DI SERVIZI PER FORMAZIONE E ADDESTRAMENTO	0,00	0,00	0,00	0,00	
7828	1	8	6		MISURE DI SOSTEGNO ALLA FAMIGLIA (ART. 1, COMMA 79, L.R. 15/03/2011 N. 4)	500.000,00	0,00	500.000,00	0,00	
7829	1	8	4		SPESE PER LA REALIZZAZIONE DI PROGETTI PER OSSERVATORI, LA RICERCA, LA SPERIMENTAZIONE DI LIVELLO INTERREGIONALE - COORDINAMENTO TECNICO IN SENO ALLA CONFERENZA DELLE REGIONI - LEGGE 6.12.2006, N. 296, ARTT. 1264 E 1265 - LEGGE 23 DICEMBRE 1997, N. 451 - LEGGE 8.11.2000, N. 328 E L.R. 11/2007. CONSULENZE	0,00	0,00	0,00	0,00	
7830	1	8	5		COMPARTICIPAZIONE DEI COMUNI AGGREGATI IN AMBITI TERRITORIALI ALLA SPESA SOCIO - SANITARIA /NON AUTOSUFFICIENZA	0,00	0,00	0,00	0,00	

AMBITO

4 SERVIZI SOCIALI E SOSTEGNO AL REDDITO

FUNZIONE OBIETTIVO

16 ASSISTENZA E SERVIZI SOCIALI

BOLLETTINO UFFICIALE
della REGIONE CAMPANIA

E

41 ASSISTENZA

n. 75 del 14 Novembre 2016

PARTE I  Atti della Regione

Pagamenti	Totale	Somme impegnate	Differenze		Residui passivi all' inizio dell' esercizio eliminati e riprodotti	Residui passivi da riportare		
In conto della competenza			Fra previsioni e impegni	Fra previsioni di cassa e pagamenti		Provenienti da precedenti esercizi	Di nuova formazione	Totale
0,00	0,00	0,00	0,00	0,00	0,00	0,00	0,00	0,00
0,00	2.000.000,00	1.000.000,00	0,00	1.000.000,00	0,00	0,00	1.000.000,00	1.000.000,00
0,00	0,00	0,00	0,00	0,00	0,00	0,00	0,00	0,00
0,00	25.000,00	0,00	0,00	0,00	0,00	0,00	0,00	0,00
0,00	0,00	0,00	0,00	0,00	0,00	0,00	0,00	0,00
0,00	0,00	0,00	0,00	0,00	0,00	0,00	0,00	0,00
0,00	0,00	0,00	0,00	0,00	0,00	0,00	0,00	0,00
0,00	0,00	0,00	0,00	0,00	0,00	0,00	0,00	0,00
0,00	0,00	0,00	0,00	0,00	0,00	0,00	0,00	0,00
0,00	1.500.000,00	1.290.800,00	0,00	1.290.800,00	0,00	0,00	1.290.800,00	1.290.800,00
0,00	0,00	0,00	0,00	0,00	0,00	0,00	0,00	0,00
758.290,00	1.137.435,00	1.516.580,00	24.895,47	783.185,47	0,00	0,00	758.290,00	758.290,00
0,00	0,00	0,00	0,00	0,00	0,00	0,00	0,00	0,00
0,00	0,00	0,00	0,00	0,00	0,00	0,00	0,00	0,00
0,00	0,00	0,00	0,00	21.340,00	0,00	21.340,00	0,00	21.340,00
0,00	0,00	0,00	0,00	0,00	0,00	0,00	0,00	0,00
0,00	0,00	0,00	0,00	225.000,00	0,00	225.000,00	0,00	225.000,00
0,00	0,00	0,00	0,00	0,00	0,00	0,00	0,00	0,00
0,00	0,00	0,00	0,00	500.000,00	- 500.000,00	0,00	0,00	0,00
0,00	0,00	0,00	0,00	0,00	0,00	0,00	0,00	0,00
0,00	0,00	0,00	0,00	0,00	0,00	0,00	0,00	0,00

Cap	Class.ne sec.il bilancio statale				Denominazione	Previsioni finali			Pagamenti	
	Tit.	Sez.	Cat.			Residui passivi all'inizio dell'esercizio	Di competenza	Di cassa	In conto dei residui	
7831	1	8	4		SPESE PER LA REALIZZAZIONE DI PROGETTI PER OSSERVATORI, LA RICERCA, LA SPERIMENTAZIONE DI LIVELLO INTERREGIONALE - COORDINAMENTO TECNICO IN SENO ALLA CONFERENZA DELLE REGIONI - LEGGE 6.12.2006, N. 296, ARTT. 1264 E 1265 - LEGGE 23 DICEMBRE 1997, N. 451 - LEGGE 8.11.2000, N. 328 E L.R. 11/2007. PRESTAZIONI PROFESSIONALI E SPECIALISTICHE	0,00	0,00	0,00	0,00	
7832	1	8	6		CONTRIBUTO DELLA REGIONE A FAVORE DELL'UNICEF.	0,00	0,00	0,00	0,00	
7833	1	8	4		SPESE PER LA REALIZZAZIONE DEL SISTEMA DI INTERVENTI PER FAVORIRE LA CONCILIAZIONE DEI TEMPI DI VITA E DI LAVORO - ART. 1 LETTERA A) DEL D.M. 12.05.2009. TRASFERIMENTI AD AMMINISTRAZIONI LOCALI	0,00	0,00	0,00	0,00	
7834	1	8	6		MISURE DI PREVENZIONE E DI CONTRASTO ALLA VIOLENZA DI GENERE (L.R. N. 2 DELL'11 FEBBRAIO 2011).	200.000,00	0,00	200.000,00	0,00	
7835	1	8	4		SPESE PER LA REALIZZAZIONE DEL SISTEMA DI INTERVENTI PER FAVORIRE LA CONCILIAZIONE DEI TEMPI DI VITA E DI LAVORO - ART. 1 LETTERA A) DEL D.M. 12.05.2009. ACQUISTO DI SERVIZI	0,00	0,00	0,00	0,00	
7836	1	8	6		SOSTEGNO AGLI ORATORI (ART. 1, COMMA 80, L.R. 15/03/2011, N. 4)	480.000,00	0,00	480.000,00	465.379,29	
7838	1	8	6		SOSTEGNO ALLE MADRI LAVORATRICI (ART. 1, COMMA 92, L.R. 15/03/2011, N. 4)	1.000.000,00	0,00	1.000.000,00	0,00	
7841	1	8	6		INTERVENTI IN MATERIA DI POLITICHE PER LA FAMIGLIA E DELLA LEGGE 27 DICEMBRE 2006 N. 296, ART. 1, COMMI 1250, 1251, 1252, 1254, 1255, 1256, 1259 E 1260 TRASFERIMENTI CORRENTI A ISTITUZIONI SOCIALI PRIVATE.	0,00	1.981.772,55	1.981.772,55	0,00	
7842	1	8	5		INTERVENTI IN MATERIA DI POLITICHE PER LA FAMIGLIA E DELLA LEGGE 27 DICEMBRE 2006 N. 296, ART. 1, COMMI 1250, 1251, 1252, 1254, 1255, 1256, 1259 E 1260 TRASFERIMENTI CORRENTI AD AMMINISTRAZIONI CENTRALI.	0,00	110.951,88	110.951,88	0,00	
7843	1	8	6		INTERVENTI IN MATERIA DI POLITICHE PER LA FAMIGLIA E DELLA LEGGE 27 DICEMBRE 2006 N. 296, ART. 1, COMMI 1250, 1251, 1252, 1254, 1255, 1256, 1259 E 1260 TRASFERIMENTI CORRENTI AD IMPRESE PRIVATE.	0,00	3.083.539,17	3.083.539,17	0,00	
7846	1	8	6		CONTRIBUTO STRAORDINARIO A FAVORE DEI FAMILIARI DELLE VITTIME DEL CROLLO DELLA PALAZZINA IN AFRAGOLA (L.R. N. 10 DEL 6/8/2010, ART. 1).	30.000,00	0,00	30.000,00	0,00	
7848	1	8	5		SPESE PER LA REALIZZAZIONE DEL SISTEMA DI INTERVENTI PER FAVORIRE LA CONCILIAZIONE DEI TEMPI DI VITA E DI LAVORO - ART. 1 LETTERA A) DEL D.M. 12.05.2009.	1.218.863,90	0,00	1.218.863,90	0,00	
7850	1	8	4		SPESE PER L'OSSERVATORIO SULL'INFANZIA E L'ADOLESCENZA, NONCHE' PER L'ISTITUZIONE DELL'OSSERVATORIO REGIONALE SULLA POVERTA' (ART. 4, COMMA 3, LEGGE 23.12.1997, N.451 E D.G.R.C. N.2040 DEL 5/11/2004).	0,00	0,00	0,00	0,00	
7851	1	8	6		CONTRIBUTO IN FAVORE DELLE SEZIONI PROVINCIALI DELL'UNIONE ITALIANA CIECHI DELLA CAMPANIA.	50.000,00	0,00	50.000,00	0,00	
7852	1	8	6		CONTRIBUTO STRAORDINARIO IN FAVORE DELLA COOPERATIVA SOCIALE MONDO IN CAMMINO CON SEDE IN NAPOLI PER LA PROMOZIONE E LA GESTIONE DI SERVIZI SOCIO EDUCATIVI FINALIZZATI ALLA PROMOZIONE UMANA ED ALLA INTEGRAZIONE SOCIALE DEI CITTADINI	50.000,00	0,00	50.000,00	0,00	
7854	1	8	5		FONDO SOCIALE REGIONALE AI SENSI DELL'ART.50, COMMA 5, DELLA L.R. 23.10.2007, N.11 "LEGGE PER LA DIGNITA' E LA CITTADINANZA SOCIALE - ATTUAZIONE DELLA LEGGE 08.11.2000 N. 328" ATTUAZIONE DEGLI INTERVENTI DI CUI AL PIANO SOCIALE REGIONALE APPROVATO CON D.G.R. N.694 DEL 16.04.2009 AI SENSI DELLA LEGGE 8.11.2000, N.328 E L.R. 23.10.2007, N.11	0,00	0,00	0,00	0,00	
7855	2	8	2		SPESE PER LA TRASFORMAZIONE TECNICA DEI CENTRALINI TELEFONICI E FORNITURA DI STRUMENTI TECNICI INNOVATIVI FINALIZZATI ALLA POSSIBILITA' DI IMPIEGO DI CENTRALINISTI NON VEDENTI (LEGGE 29/3/1985, N.113 ARTT 6 E 8).	0,00	0,00	0,00	0,00	
7856	1	8	5		CONTRIBUTO AL COMUNE DI CAVA DE' TIRRENI PER ASSICURARE LA CONTINUITA' DELLE PRESTAZIONI SOCIALI DELLA CASA DI RIPOSO EX ONPI	910.000,00	0,00	910.000,00	0,00	
7857	2	8	3		FONDI AI COMUNI SINGOLI ED ASSOCIATI AI SENSI DELLA L.R. 41/87 ARTT. 4 E 5 E AI SENSI DELLA L.R. 22/89	0,00	0,00	0,00	0,00	
7858	1	8	6		INTERVENTI IN MATERIA DI POLITICHE PER LA FAMIGLIA E DELLA LEGGE 27 DICEMBRE 2006, N. 296, ART. 1, COMMI 1250, 1251, 1252, 1254, 1255, 1256, 1259, E 1260 TRASFERIMENTI CORRENTI A AMMINISTRAZIONI LOCALI	7.022.924,56	8.271.691,71	15.294.616,27	288.232,14	
7859	1	8	4		INTERVENTI IN MATERIA DI POLITICHE PER LA FAMIGLIA E DELLA LEGGE 27 DICEMBRE 2006, N. 296, ART. 1, COMMI 1250, 1251, 1252, 1254, 1255, 1256, 1259, E 1260 SERVIZI SOCIO-ASSISTENZIALI	0,00	525.000,00	525.000,00	0,00	
7860	1	8	4		ATTIVITA' DI COMUNICAZIONE ISTITUZIONALE, DI FORMAZIONE, FUNZIONAMENTO E GESTIONE IN MATERIA DI SERVIZIO CIVILE (LEGGE 6/3/2001, N.64 E DEC.LGS. 5/4/02, N. 77 E S.M. E I.) ACQUISTO DI SERVIZI PER	142.816,30	148.744,36	291.560,66	139.184,08	

AMBITO

4 SERVIZI SOCIALI E SOSTEGNO AL REDDITO

FUNZIONE OBIETTIVO

16 ASSISTENZA E SERVIZI SOCIALI

BOLLETTINO UFFICIALE
della REGIONE CAMPANIA

E

41 ASSISTENZA

n. 75 del 14 Novembre 2016

PARTE I  Atti della Regione

Pagamenti	Totale	Somme impegnate	Differenze		Residui passivi all' inizio dell' esercizio eliminati e riprodotti	Residui passivi da riportare		
In conto della competenza			Fra previsioni e impegni	Fra previsioni di cassa e pagamenti		Provenienti da precedenti esercizi	Di nuova formazione	Totale
0,00	0,00	0,00	0,00	0,00	0,00	0,00	0,00	0,00
0,00	0,00	0,00	0,00	0,00	0,00	0,00	0,00	0,00
0,00	0,00	0,00	0,00	0,00	0,00	0,00	0,00	0,00
0,00	0,00	0,00	0,00	200.000,00	- 200.000,00	0,00	0,00	0,00
0,00	0,00	0,00	0,00	0,00	0,00	0,00	0,00	0,00
0,00	465.379,29	0,00	0,00	14.620,71	- 1.565,71	13.055,00	0,00	13.055,00
0,00	0,00	0,00	0,00	1.000.000,00	0,00	1.000.000,00	0,00	1.000.000,00
0,00	0,00	1.981.772,55	0,00	1.981.772,55	0,00	0,00	1.981.772,55	1.981.772,55
0,00	0,00	110.951,88	0,00	110.951,88	0,00	0,00	110.951,88	110.951,88
0,00	0,00	3.083.539,17	0,00	3.083.539,17	0,00	0,00	3.083.539,17	3.083.539,17
0,00	0,00	0,00	0,00	30.000,00	0,00	30.000,00	0,00	30.000,00
0,00	0,00	0,00	0,00	1.218.863,90	- 1.065.312,16	153.551,74	0,00	153.551,74
0,00	0,00	0,00	0,00	0,00	0,00	0,00	0,00	0,00
0,00	0,00	0,00	0,00	50.000,00	0,00	50.000,00	0,00	50.000,00
0,00	0,00	0,00	0,00	50.000,00	0,00	50.000,00	0,00	50.000,00
0,00	0,00	0,00	0,00	0,00	0,00	0,00	0,00	0,00
0,00	0,00	0,00	0,00	0,00	0,00	0,00	0,00	0,00
0,00	0,00	0,00	0,00	910.000,00	0,00	910.000,00	0,00	910.000,00
0,00	0,00	0,00	0,00	0,00	0,00	0,00	0,00	0,00
220.000,00	508.232,14	3.765.574,38	4.506.117,33	14.786.384,13	0,00	6.734.692,42	3.545.574,38	10.280.266,80
0,00	0,00	506.415,01	18.584,99	525.000,00	0,00	0,00	506.415,01	506.415,01
0,00	139.184,08	13.128,50	135.615,86	152.376,58	- 3.632,22	0,00	13.128,50	13.128,50

Cap	Class.ne sec.il bilancio statale			Denominazione	Previsioni finali			Pagamenti	
	Tit.	Sez.	Cat.		Residui passivi all'inizio dell'esercizio	Di competenza	Di cassa	In conto dei residui	
				FORMAZIONE E ADDESTRAMENTO					
7861	1	8	4	ATTIVITA' DI COMUNICAZIONE ISTITUZIONALE, DI FORMAZIONE, FUNZIONAMENTO E GESTIONE IN MATERIA DI SERVIZIO CIVILE (LEGGE 6/3/2001, N. 64 E DEC LGS. 5/4/02, N. 77 E S.M. E I.) - SERVIZI AUSILIARI	0,00	0,00	0,00	0,00	
7862	1	8	6	FONDO PER L'ADDESTRAMENTO DI CANI GUIDA PER NON VEDENTI (ART.42, L.R. N.1/2008)	0,00	0,00	0,00	0,00	
7863	1	8	4	ATTIVITA' DI COMUNICAZIONE ISTITUZIONALE, DI FORMAZIONE, FUNZIONAMENTO E GESTIONE IN MATERIA DI SERVIZIO CIVILE (LEGGE 6/3/2001, N. 64 E DEC LGS. 5/4/02, N. 77 E S.M. E I.) - ALTRE SPESE PER SERVIZI NON SANITARI	0,00	0,00	0,00	0,00	
7864	1	8	5	CONTRIBUTI ALLE FAMIGLIE DEI PORTATORI DI HANDICAP. ATTUAZIONE ART. 26, L.R. 15/3/84, N. 11 E D.G.R. N. 3152 DEL 28/06/2002.	0,00	0,00	0,00	0,00	
7865	1	8	6	CONTRIBUTO ALLA COOPERATIVA SOCIALE A R.L. FORTURELLA SITA NEL COMUNE DI QUALIANO (NA) PER LE ATTIVITA' DELLO SPORTELLLO ANTIDISCRIMINATORIO DI GENERE E PER I SERVIZI DEL CENTRO SOCIALE.	80.000,00	0,00	80.000,00	0,00	
7866	2	8	4	FONDI PER LA REALIZZAZIONE DI UN SISTEMA INFORMATICO DI COMUNICAZIONE PER LE ADOZIONI INTERNAZIONALI ED ATTIVITA' DI FORMAZIONE ED INFORMAZIONE (LEGGE N. 476/98, DELIB. G.R. 1156 DEL 16/3/2001)	0,00	0,00	0,00	0,00	
7867	1	8	4	ATTIVITA' DI COMUNICAZIONE ISTITUZIONALE, DI FORMAZIONE, FUNZIONAMENTO E GESTIONE IN MATERIA DI SERVIZIO CIVILE (LEGGE 6/3/2001, N. 64 E DEC LGS. 5/4/02, N. 77 E S.M. E I.) - TRASFERIMENTI CORRENTI A ISTITUZIONI SOCIALI PRIVATE	0,00	0,00	0,00	0,00	
7868	1	8	6	FONDO PER LA REALIZZAZIONE DI CENTRI ONLUS DI PROMOZIONE UMANA E SOCIALE.	0,00	0,00	0,00	0,00	
7869	1	8	6	INTERVENTI IN FAVORE DI SOGGETTI A RISCHIO DI ESCLUSIONE SOCIALE	0,00	70.000,00	70.000,00	0,00	
7870	1	8	5	FONDO SOCIALE REGIONALE AI SENSI DELL'ART.50, COMMA 5, DELLA L.R. 23.10.2007, N.11- FONDO NAZIONALE PER LE POLITICHE SOCIALI PER LA REALIZZAZIONE DEL SISTEMA INTEGRATO DI INTERVENTI E SERVIZI SOCIALI E PER LE ATTIVITA' DI MONITORAGGIO, DI ANALISI DEI BISOGNI, DI VERIFICA E CONTROLLO DEI PIANI SOCIALI DI ZONA TRASFERIMENTI CORRENTI A AMMINISTRAZIONI LOCALI	39.758.512,41	101.575.132,83	141.333.645,24	27.662.159,26	
7871	1	8	6	FONDO SOCIALE REGIONALE AI SENSI DELL'ART. 50, COMMA 5, DELLA L.R. 23.10.2007, N. 11- FONDO NAZIONALE PER LE POLITICHE SOCIALI PER LA REALIZZAZIONE DEL SISTEMA INTEGRATO DI INTERVENTI E SERVIZI SOCIALI E PER LE ATTIVITA' DI MONITORAGGIO, DI ANALISI DEI BISOGNI, DI VERIFICA E CONTROLLO DEI PIANI SOCIALI DI ZONA. SPESE DI RAPPRESENTANZA, ORGANIZZAZIONE EVENTI, PUBBLICITA' E SERVIZI PER TRASFERTA	0,00	0,00	0,00	0,00	
7872	2	8	3	ATTIVITA' DI FORMAZIONE RICERCA ACCOMPAGNAMENTO ED ASSISTENZA TECNICA AGLI ENTI LOCALI, PROVINCE E COMUNI PER L'ATTUAZIONE DEL SISTEMA INTEGRATO DI INTERVENTI E SERVIZI SOCIALI AI SENSI DELLA L.328/2000	0,00	0,00	0,00	0,00	
7873	1	8	4	FONDO SOCIALE REGIONALE AI SENSI DELL'ART. 50, COMMA 5, DELLA L.R. 23.10.2007, N. 11- FONDO NAZIONALE PER LE POLITICHE SOCIALI PER LA REALIZZAZIONE DEL SISTEMA INTEGRATO DI INTERVENTI E SERVIZI SOCIALI E PER LE ATTIVITA' DI MONITORAGGIO, DI ANALISI DEI BISOGNI, DI VERIFICA E CONTROLLO DEI PIANI SOCIALI DI ZONA. SERVIZI AUSILIARI	0,00	0,00	0,00	0,00	
7874	1	8	5	INTERVENTI PER LA DIGNITA' E LA CITTADINANZA SOCIALE (L.R. 23/10/2007, N.11). TRASFERIMENTI CORRENTI AD AMMINISTRAZIONI LOCALI	9.497.355,45	0,00	9.497.355,45	4.883.757,30	
7875	1	8	4	FONDO SOCIALE REGIONALE AI SENSI DELL'ART. 50, COMMA 5, DELLA L.R. 23.10.2007, N. 11- FONDO NAZIONALE PER LE POLITICHE SOCIALI PER LA REALIZZAZIONE DEL SISTEMA INTEGRATO DI INTERVENTI E SERVIZI SOCIALI E PER LE ATTIVITA' DI MONITORAGGIO, DI ANALISI DEI BISOGNI, DI VERIFICA E CONTROLLO DEI PIANI SOCIALI DI ZONA. SPESE PER SERVIZI AMMINISTRATIVI.	0,00	0,00	0,00	0,00	
7876	1	8	5	FONDO SOCIALE REGIONALE AI SENSI DELL'ART.50, COMMA 5, DELLA L.R. 23.10.2007, N.11- INTERVENTI A FAVORE DEGLI ANZIANI IN RELAZIONE ALLA PROGRAMMAZIONE REGIONALE DI CUI AL PIANO SOCIALE REGIONALE APPROVATO CON DGR 694 DEL 16.04.2009 (LEGGE 8/11/2000, N.328 E LEGGE REGIONALE 23/10/2007, N.11).	0,00	0,00	0,00	0,00	
7877	1	8	4	FONDO SOCIALE REGIONALE AI SENSI DELL'ART. 50, COMMA 5, DELLA L.R. 23.10.2007, N. 11- FONDO NAZIONALE PER LE POLITICHE SOCIALI PER LA REALIZZAZIONE DEL SISTEMA INTEGRATO DI INTERVENTI E SERVIZI SOCIALI E PER LE ATTIVITA' DI MONITORAGGIO, DI ANALISI DEI BISOGNI, DI VERIFICA E CONTROLLO DEI PIANI SOCIALI DI ZONA. SERVIZI SOCIO-ASSISTENZIALI	0,00	0,00	0,00	0,00	
7878	1	8	6	VALORIZZAZIONE DEL VOLONTARIATO (L.R. 8.2.1993, N. 9 E S.M.I)	0,00	0,00	0,00	0,00	
7879	1	8	5	FONDO SOCIALE REGIONALE AI SENSI DELL'ART. 50, COMMA 5, DELLA L.R. 23.10.2007, N. 11- FONDO NAZIONALE PER LE POLITICHE SOCIALI PER LA REALIZZAZIONE DEL SISTEMA INTEGRATO DI INTERVENTI E SERVIZI SOCIALI E	0,00	0,00	0,00	0,00	

AMBITO

4 SERVIZI SOCIALI E SOSTEGNO AL REDDITO

FUNZIONE OBIETTIVO

16 ASSISTENZA E SERVIZI SOCIALI

BOLLETTINO UFFICIALE
della REGIONE CAMPANIA

E

41 ASSISTENZA

n. 75 del 14 Novembre 2016

PARTE I  Atti della Regione

Pagamenti	Totale	Somme impegnate	Differenze		Residui passivi all' inizio dell' esercizio eliminati e riprodotti	Residui passivi da riportare		
In conto della competenza			Fra previsioni e impegni	Fra previsioni di cassa e pagamenti		Provenienti da precedenti esercizi	Di nuova formazione	Totale
0,00	0,00	0,00	0,00	0,00	0,00	0,00	0,00	0,00
0,00	0,00	0,00	0,00	0,00	0,00	0,00	0,00	0,00
0,00	0,00	0,00	0,00	0,00	0,00	0,00	0,00	0,00
0,00	0,00	0,00	0,00	0,00	0,00	0,00	0,00	0,00
0,00	0,00	0,00	0,00	0,00	0,00	0,00	0,00	0,00
0,00	0,00	0,00	0,00	80.000,00	0,00	80.000,00	0,00	80.000,00
0,00	0,00	0,00	0,00	0,00	0,00	0,00	0,00	0,00
0,00	0,00	0,00	0,00	0,00	0,00	0,00	0,00	0,00
0,00	0,00	0,00	0,00	0,00	0,00	0,00	0,00	0,00
0,00	0,00	0,00	70.000,00	70.000,00	0,00	0,00	0,00	0,00
58.424.597,60	86.086.756,86	68.811.183,70	32.763.949,13	55.246.888,38	- 2.647.147,64	9.449.205,51	10.386.586,10	19.835.791,61
0,00	0,00	0,00	0,00	0,00	0,00	0,00	0,00	0,00
0,00	0,00	0,00	0,00	0,00	0,00	0,00	0,00	0,00
0,00	0,00	0,00	0,00	0,00	0,00	0,00	0,00	0,00
0,00	0,00	0,00	0,00	0,00	0,00	0,00	0,00	0,00
0,00	4.883.757,30	0,00	0,00	4.613.598,15	- 4.038.735,35	574.862,80	0,00	574.862,80
0,00	0,00	0,00	0,00	0,00	0,00	0,00	0,00	0,00
0,00	0,00	0,00	0,00	0,00	0,00	0,00	0,00	0,00
0,00	0,00	0,00	0,00	0,00	0,00	0,00	0,00	0,00
0,00	0,00	0,00	0,00	0,00	0,00	0,00	0,00	0,00
0,00	0,00	0,00	0,00	0,00	0,00	0,00	0,00	0,00
0,00	0,00	0,00	0,00	0,00	0,00	0,00	0,00	0,00
0,00	0,00	0,00	0,00	0,00	0,00	0,00	0,00	0,00

Cap	Class.ne sec.il bilancio statale			Denominazione	Previsioni finali			Pagamenti	
	Tit.	Sez.	Cat.		Residui passivi all'inizio dell'esercizio	Di competenza	Di cassa	In conto dei residui	
				PER LE ATTIVITA' DI MONITORAGGIO, DI ANALISI DEI BISOGNI, DI VERIFICA E CONTROLLO DEI PIANI SOCIALI DI ZONA. TRASFERIMENTI CORRENTI A ORGANISMI INTERNI E/O UNITA' LOCALI DELLA AMMINISTRAZIONE					
7880	1	8	5	FUNZIONI EX OMNI - ART. 56 L.R. 23/10/2007, N.11 - RIMBORSI AI COMUNI PER ASSISTENZA AI FANCIULLI RICONOSCIUTI DALLA SOLA MADRE (ARTICOLO 3 DEL R.D.L. N.798/1927, L. 23.12.1975, N. 698 E ARTICOLO 56 L.R. 23/10/2007, N.11)	2.300.202,81	2.697.582,08	4.997.784,89	2.286.620,50	
7881	1	8	6	CONTRIBUTO IN FAVORE DELLA COOPERATIVA SOCIALE EURICLEA SITA A NAPOLI PER LE ATTIVITA' DEL CENTRO TELEMACO PROGETTO SOCIALE.	40.000,00	0,00	40.000,00	0,00	
7882	1	8	6	MISURE A FAVORE DEI FIGLI DELLE VITTIME DEI GRAVI INCIDENTI SUL LAVORO (ART.1, L.R. N.1 DEL 19/1/2009).	0,00	0,00	0,00	0,00	
7883	1	8	4	FONDO SOCIALE REGIONALE AI SENSI DELL'ART. 50, COMMA 5, DELLA L.R. 23.10.2007, N. 11- FONDO NAZIONALE PER LE POLITICHE SOCIALI PER LA REALIZZAZIONE DEL SISTEMA INTEGRATO DI INTERVENTI E SERVIZI SOCIALI E PER LE ATTIVITA' DI MONITORAGGIO, DI ANALISI DEI BISOGNI, DI VERIFICA E CONTROLLO DEI PIANI SOCIALI DI ZONA. TRASFERIMENTI CORRENTI A ISTITUZIONI SOCIALI PRIVATE	0,00	0,00	0,00	0,00	
7885	1	8	4	INTERVENTI PER LA DIGNITA' E LA CITTADINANZA SOCIALE (L.R. 23/10/2007, N. 11). SPESE DI RAPPRESENTANZA, ORGANIZZAZIONE EVENTI, PUBBLICITA' E SERVIZI PER TRASFERTA	0,00	2.000,00	2.000,00	0,00	
7886	2	8	4	INTERVENTI IN MATERIA DI ASSISTENZA DOMICILIARE INTEGRATA (ART. 5, L.R. N. 1 DEL 19/1/2009). CONTRIBUTI AGLI INVESTIMENTI ALLE AMMINISTRAZIONI LOCALI.	8.108.330,64	0,00	8.108.330,64	543.669,48	
7887	1	8	4	INTERVENTI PER LA DIGNITA' E LA CITTADINANZA SOCIALE (L.R. 23/10/2007, N. 11). SERVIZI AUSILIARI	0,00	0,00	0,00	0,00	
7889	1	8	4	INTERVENTI PER LA DIGNITA' E LA CITTADINANZA SOCIALE (L.R. 23/10/2007, N. 11). SPESE PER SERVIZI AMMINISTRATIVI	0,00	0,00	0,00	0,00	
7890	1	6	5	TUTELA DELLA MINORANZA ALLOGLOTTA E DEL PATRIMONIO STORICO, CULTURALE E FOLCLORISTICO DELLA COMUNITA' ALBANOFONA DEL COMUNE DI GRECI IN PROVINCIA DI AVELLINO (L.R. 20 DICEMBRE 2004, N.14 E ART. 1, COMMA 31, L.R. N.2 DEL 21.01.2010).	0,00	30.000,00	30.000,00	0,00	
7891	1	8	4	INTERVENTI PER LA DIGNITA' E LA CITTADINANZA SOCIALE (L.R. 23/10/2007, N. 11). SERVIZI SOCIO-ASSISTENZIALI	0,00	0,00	0,00	0,00	
7892	2	7	3	FONDO SOCIALE REGIONALE - CONTRIBUTI PER L'ACQUISTO DELLA PRIMA CASA DA PARTE DI GIOVANI COPPIE	0,00	0,00	0,00	0,00	
7893	1	8	5	INTERVENTI PER LA DIGNITA' E LA CITTADINANZA SOCIALE (L.R. 23/10/2007, N. 11). TRASFERIMENTI CORRENTI A ORGANISMI INTERNI E/O UNITA' LOCALI DELLA AMMINISTRAZIONE	0,00	0,00	0,00	0,00	
7894	1	8	5	INTERVENTI PER LA DIGNITA' E LA CITTADINANZA SOCIALE (L.R. 23/10/2007, N. 11) - QUOTA VINCOLATA AI SENSI DELL'ARTICOLO 5 DELLA L.R. N.1 DEL 27 GENNAIO 2012	0,00	16.737.200,00	16.737.200,00	0,00	
7895	1	8	6	INTERVENTI PER LA DIGNITA' E LA CITTADINANZA SOCIALE (L.R. 23/10/2007, N. 11). TRASFERIMENTI CORRENTI A ISTITUZIONI SOCIALI PRIVATE	0,00	510.000,00	510.000,00	0,00	
7896	1	8	6	CONTRIBUTO ALLA COOPERATIVA SOCIALE MOBILITY SITA IN SALERNO PER LE ATTIVITA' DI INSERIMENTO DEI LAVORATORI APPARTENENTI ALLE FASCE DEBOLI.	50.000,00	0,00	50.000,00	0,00	
7897	2	8	6	INTERVENTI IN MATERIA DI ASSISTENZA DOMICILIARE INTEGRATA (ART. 5, L.R. N. 1 DEL 19/1/2009). CONTRIBUTI ALLE ISTITUZIONI SOCIALI PRIVATE.	0,00	0,00	0,00	0,00	
7898	1	8	6	CONTRIBUTO IN FAVORE DELL'ASSOCIAZIONE SPES NOVA SITA NEL COMUNE DI MUGNANO DI NAPOLI PER LA REALIZZAZIONE DEL PROGETTO DI PSICOMOTRICITA' E DI INCLUSIONE DEI MINORI DISABILI.	40.000,00	0,00	40.000,00	0,00	
8226	2	6	3	PIANO AZIONE E COSIONE III - FORUM DELLE CULTURE COMUNE DI NAPOLI.	0,00	2.200.000,00	2.200.000,00	0,00	
8504	1	8	5	CONTRIBUTO AGLI ENTI LOCALI PER LE SPESE SOCIO SANITARIE PER L'ATTUAZIONE DEI LIVELLI ESSENZIALI DI ASSISTENZA (D.P.C.M. 29/11/2001 - D.G.R. N. 3890 DEL 2/08/2002).	0,00	0,00	0,00	0,00	

AMBITO

4 SERVIZI SOCIALI E SOSTEGNO AL REDDITO

FUNZIONE OBIETTIVO

16 ASSISTENZA E SERVIZI SOCIALI

BOLLETTINO UFFICIALE
della REGIONE CAMPANIA

41 ASSISTENZA

n. 75 del 14 Novembre 2016

PARTE I  Atti della Regione

Pagamenti	Totale	Somme impegnate	Differenze		Residui passivi all' inizio dell' esercizio eliminati e riprodotti	Residui passivi da riportare		
In conto della competenza			Fra previsioni e impegni	Fra previsioni di cassa e pagamenti		Provenienti da precedenti esercizi	Di nuova formazione	Totale
228.000,44	2.514.620,94	2.697.582,08	0,00	2.483.163,95	0,00	13.582,31	2.469.581,64	2.483.163,95
0,00	0,00	0,00	0,00	40.000,00	0,00	40.000,00	0,00	40.000,00
0,00	0,00	0,00	0,00	0,00	0,00	0,00	0,00	0,00
0,00	0,00	0,00	0,00	0,00	0,00	0,00	0,00	0,00
0,00	0,00	0,00	2.000,00	-2.000,00	0,00	0,00	0,00	0,00
0,00	543.669,48	0,00	0,00	7.564.661,16	- 6.667.247,29	897.413,87	0,00	897.413,87
0,00	0,00	0,00	0,00	0,00	0,00	0,00	0,00	0,00
0,00	0,00	0,00	0,00	0,00	0,00	0,00	0,00	0,00
0,00	0,00	30.000,00	0,00	30.000,00	0,00	0,00	30.000,00	30.000,00
0,00	0,00	0,00	0,00	0,00	0,00	0,00	0,00	0,00
0,00	0,00	0,00	0,00	0,00	0,00	0,00	0,00	0,00
0,00	0,00	0,00	0,00	0,00	0,00	0,00	0,00	0,00
0,00	0,00	15.615.000,00	1.122.200,00	16.737.200,00	0,00	0,00	15.615.000,00	15.615.000,00
0,00	0,00	344.730,63	165.269,37	510.000,00	0,00	0,00	344.730,63	344.730,63
0,00	0,00	0,00	0,00	50.000,00	0,00	50.000,00	0,00	50.000,00
0,00	0,00	0,00	0,00	0,00	0,00	0,00	0,00	0,00
0,00	0,00	0,00	0,00	40.000,00	0,00	40.000,00	0,00	40.000,00
2.000.000,00	2.000.000,00	2.000.000,00	200.000,00	200.000,00	0,00	0,00	0,00	0,00
0,00	0,00	0,00	0,00	0,00	0,00	0,00	0,00	0,00

Cap	Class.ne sec.il bilancio statale			Denominazione	Previsioni finali			Pagamenti	
	Tit.	Sez.	Cat.		Residui passivi all'inizio dell'esercizio	Di competenza	Di cassa	In conto dei residui	
8014	1	8	5	INTERVENTI A SOSTEGNO DEI DIRITTI DEGLI IMMIGRATI E DELLE IMMIGRATE PROVENIENTI DA PAESI EXTRACOMUNITARI (L.R.3.11.94 N.33; L.R. 16.1.1997 N. 3)	40.000,00	0,00	40.000,00	0,00	
8016	1	8	5	INTERVENTI IN FAVORE DELLE POPOLAZIONI NOMADI ROM E SINDI DA REALIZZARSI CON LE PROVINCE, GLI ENTI LOCALI ED ASSOCIAZIONI DI VOLONTARIATO (L.L.RR. N.33/94 E N.9/93 - L. N.40/98 DL.VO N.286/98).	0,00	0,00	0,00	0,00	
8022	1	8	5	FONDO NAZIONALE - INTERVENTI A FAVORE DEGLI IMMIGRATI STRANIERI IN CAMPANIA (L.6.03.98 N.40, ART.45 D.L.VO 25/07/98, N.286 E ART. 20, LEGGE N. 328/2000).	50.000,00	0,00	50.000,00	0,00	
8024	1	8	5	PROGETTO SPERIMENTALE PER L'INTEGRAZIONE SOCIALE DEGLI IMMIGRATI EXTRACOMUNITARI E DEI LAVORATORI IMMIGRATI NAZIONALI (ACCORDO DI PROGRAMMA DEL 20.12.2001 TRA MINISTERO DEL LAVORO E DELLE POLITICHE SOCIALI)	0,00	0,00	0,00	0,00	
8026	1	8	5	FINANZIAMENTO DI PROGETTI PER LA TUTELA DELLE MINORANZE STORICO - LINGUISTICHE (ART. 9 e 15 LEGGE 15.12.1999, N. 482)	0,00	0,00	0,00	0,00	
8028	1	8	5	FONDI DELLO STATO PER IL DIRITTO ALLO STUDIO DEI CITTADINI EXTRACOMUNITARI. PROGRAMMA PER L'APPRENDIMENTO DELLA LINGUA ITALIANA	11.514,00	186.975,00	198.489,00	0,00	
8030	1	8	5	INTERVENTI IN MATERIA DI INTEGRAZIONE SOCIALE DESTINATI AI CITTADINI EXTRACOMUNITARI REGOLARMENTE PRESENTI IN ITALIA. ACCORDO DI PROGRAMMA DEL 29/12/2005 "FONDI DI NATURA CORRENTI"	0,00	0,00	0,00	0,00	

AMBITO

4 SERVIZI SOCIALI E SOSTEGNO AL REDDITO

FUNZIONE OBIETTIVO

16 ASSISTENZA E SERVIZI SOCIALI

BOLLETTINO UFFICIALE
della REGIONE CAMPANIA

E

116 IMMIGRAZIONE

n. 75 del 14 Novembre 2016

PARTE I  Atti della Regione

Pagamenti	Totale	Somme impegnate	Differenze		Residui passivi all' inizio dell' esercizio eliminati e riprodotti	Residui passivi da riportare		
In conto della competenza			Fra previsioni e impegni	Fra previsioni di cassa e pagamenti		Provenienti da precedenti esercizi	Di nuova formazione	Totale
0,00	0,00	0,00	0,00	40.000,00	0,00	40.000,00	0,00	40.000,00
0,00	0,00	0,00	0,00	0,00	0,00	0,00	0,00	0,00
0,00	0,00	0,00	0,00	50.000,00	0,00	50.000,00	0,00	50.000,00
0,00	0,00	0,00	0,00	0,00	0,00	0,00	0,00	0,00
0,00	0,00	0,00	0,00	0,00	0,00	0,00	0,00	0,00
0,00	0,00	0,00	186.975,00	198.489,00	0,00	11.514,00	0,00	11.514,00
0,00	0,00	0,00	0,00	0,00	0,00	0,00	0,00	0,00

Cap	Class.ne sec.il bilancio statale			Denominazione	Previsioni finali			Pagamenti	
	Tit.	Sez.	Cat.		Residui passivi all'inizio dell'esercizio	Di competenza	Di cassa	In conto dei residui	
8000	1	8	6	INTERVENTI IN FAVORE DEI LAVORATORI EMIGRATI E DELLE LORO FAMIGLIE. (L.R. 19/02/96 N.2, ART. 33) TRASFERIMENTI A FAMIGLIE	311.000,00	0,00	311.000,00	55.000,00	
8002	1	8	6	INTERVENTI IN FAVORE DEI LAVORATORI EMIGRATI E DELLE LORO FAMIGLIE (L.R. 19/02/96 N. 2, ART. 33). TRASFERIMENTI CORRENTI A ISTITUZIONI SOCIALI PRIVATE	0,00	0,00	0,00	0,00	

AMBITO

4 SERVIZI SOCIALI E SOSTEGNO AL REDDITO

FUNZIONE OBIETTIVO

16 ASSISTENZA E SERVIZI SOCIALI

BOLLETTINO UFFICIALE
della REGIONE CAMPANIA

120 EMIGRAZIONE

n. 75 del 14 Novembre 2016

PARTE I  Atti della Regione

Pagamenti	Totale	Somme impegnate	Differenze		Residui passivi all' inizio dell' esercizio eliminati e riprodotti	Residui passivi da riportare		
In conto della competenza			Fra previsioni e impegni	Fra previsioni di cassa e pagamenti		Provenienti da precedenti esercizi	Di nuova formazione	Totale
0,00	55.000,00	0,00	0,00	256.000,00	- 40.000,00	216.000,00	0,00	216.000,00
0,00	0,00	0,00	0,00	0,00	0,00	0,00	0,00	0,00

Cap	Class.ne sec.il bilancio statale			Denominazione	Previsioni finali			Pagamenti In conto dei residui	
	Tit.	Sez.	Cat.		Residui passivi all'inizio dell'esercizio	Di competenza	Di cassa		
6	1	1	1	ANAGRAFE PUBBLICA DEGLI ELETTI. DISPOSIZIONI SULLA TRASPARENZA E L'INFORMAZIONE.	20.000,00	19.268,44	39.268,44	20.000,00	
8	1	1	1	AUTONOMIA CONTABILE DEL CONSIGLIO REGIONALE (ART. 4 L.R. 7/2002).	57.951.292,29	57.556.401,35	83.507.693,64	25.951.292,29	
23	1	1	5	SPESE PER L'ATTUAZIONE DEGLI ISTITUTI DI CUI AGLI ARTICOLI 11 E 12 DELLA LEGGE REGIONALE 5 GIUGNO 1996, N. 13 - QUOTA PARTE (ART.52 COMMA 26, L.R. 27 GENNAIO 2012, N.1) (TRASFERIMENTO AL CONSIGLIO REGIONALE PER PAGAMENTO ONERI RIFLESSI, FISCALI ED EXTRA FISCALI)	0,00	2.590.000,00	2.590.000,00	0,00	

AMBITO

6 SERVIZI GENERALI E SPESE PER BENI ED INVESTIMENTI PER IL FUNZIONAMENTO DELLA REGIONE

FUNZIONE OBIETTIVO

23 FUNZIONAMENTO

BOLLETTINO UFFICIALE
della REGIONE CAMPANIA

E

48 CONSIGLIO REGIONALE
n. 75 del 14 Novembre 2016

PARTE I  Atti della Regione

Pagamenti	Totale	Somme impegnate	Differenze		Residui passivi all' inizio dell' esercizio eliminati e riprodotti	Residui passivi da riportare		
In conto della competenza			Fra previsioni e impegni	Fra previsioni di cassa e pagamenti		Provenienti da precedenti esercizi	Di nuova formazione	Totale
19.268,44	39.268,44	19.268,44	0,00	0,00	0,00	0,00	0,00	0,00
32.204.914,62	58.156.206,91	57.556.401,35	0,00	25.351.486,73	0,00	32.000.000,00	25.351.486,73	57.351.486,73
2.140.469,55	2.140.469,55	2.437.443,84	152.556,16	449.530,45	0,00	0,00	296.974,29	296.974,29

Cap	Class.ne sec.il bilancio statale			Denominazione	Previsioni finali			Pagamenti In conto dei residui	
	Tit.	Sez.	Cat.		Residui passivi all'inizio dell'esercizio	Di competenza	Di cassa		
7	1	1	6	PROMOZIONE E ORGANIZZAZIONE DA PARTE DELLA PRESIDENZA DELLE ASSOCIAZIONI, FONDAZIONI E ISTITUZIONI SOCIALI PRIVATE DELLA REGIONE CAMPANIA DI MOSTRE, ESPOSIZIONI, RASSEGNE, FATTI ED EVENTI DI ALTO VALORE CULTURALE NAZIONALE ED INTERNAZIONALE NEI CAMPI DELL'ARTE, DELLA CULTURA, DELLA MUSICA, DELLA SCIENZA DELL'ATTIVITÀ DELL'INGEGNO UMANO	0,00	54.000,00	54.000,00	0,00	
9	1	1	5	PROMOZIONE E ORGANIZZAZIONE DA PARTE DELLA PRESIDENZA DELLE IMPRESE DELLA REGIONE CAMPANIA DI MOSTRE, ESPOSIZIONI, RASSEGNE, FATTI ED EVENTI DI ALTO VALORE CULTURALE NAZIONALE ED INTERNAZIONALE NEI CAMPI DELL'ARTE, DELLA CULTURA, DELLA MUSICA, DELLA SCIENZA DELL'ATTIVITÀ DELL'INGEGNO UMANO.	0,00	0,00	0,00	0,00	
10	1	1	6	PROMOZIONE E ORGANIZZAZIONE DA PARTE DELLA PRESIDENZA DELLA REGIONE CAMPANIA, DELLE UNIVERSITÀ E DEGLI ENTI LOCALI DI MOSTRE, ESPOSIZIONI, RASSEGNE, FATTI ED EVENTI DI ALTO VALORE CULTURALE NAZIONALE ED INTERNAZIONALE NEI CAMPI DELL'ARTE, DELLA CULTURA, DELLA MUSICA, DELLA SCIENZA DELL'ATTIVITÀ DELL'INGEGNO UMANO.	350.000,00	62.000,00	412.000,00	250.000,00	
11	1	1	1	SPESE RELATIVE ALLA GESTIONE DELLE ATTIVITÀ DI RAPPRESENTANZA DEL SETTORE CERIMONIALE ED ONERI CONNESSI.	0,00	2.000,00	2.000,00	0,00	
12	1	1	1	SPESE DI RAPPRESENTANZA PER IL PRESIDENTE DELLA GIUNTA REGIONALE.	223.903,83	173.265,99	397.169,82	126.712,06	
14	1	1	4	SPESE PER LA CONSULENZA IN MATERIE GIURIDICHE ED ECONOMICHE RESA DA ESPERTI AL PRESIDENTE DELLA GIUNTA REGIONALE E SPESE PER I CONSULENTI PREVISTI IN SENSO AL SEGRETARIATO DELLA GIUNTA REGIONALE (ART.25, L.R. 4.7.1991, N.11 E D.P.G.R. N.583 DEL 26/7/2002)	75.056,46	207.135,77	282.192,23	71.164,26	
15	1	1	1	INDENNITÀ PER TRATTAMENTO DI MISSIONE DEGLI ASSESSORI REGIONALI NON CONSIGLIERI REGIONALI.	85.369,01	48.171,11	133.540,12	51.799,47	
16	1	1	1	TRATTAMENTO INDENNITARIO DEGLI ASSESSORI NON CONSIGLIERI REGIONALI (LEGGE COSTITUZIONALE 22/11/99 N. 1 ED ART. 21 DELLA L.R. N.18 DEL 6/12/2000).	27.653,32	2.229.239,86	2.256.893,18	27.653,32	
17	1	1	4	ACQUISTO DI ALTRI BENI DI CONSUMO PER LA GESTIONE DELLE ATTIVITÀ DI RAPPRESENTANZA DEL SETTORE CERIMONIALE.	0,00	4.000,00	4.000,00	0,00	
21	1	0		ACQUISTO ALTRI BENI DI CONSUMO PER ATTIVITÀ DI RAPPRESENTANZA.	0,00	19.268,44	19.268,44	0,00	
22	1	1	1	SPESE GENERALI PER LA SEGRETERIA DI GIUNTA.	0,00	0,00	0,00	0,00	
24	1	1	1	SPESE PER L'ATTUAZIONE DEGLI ISTITUTI DI CUI AGLI ARTICOLI 11 E 12 DELLA LEGGE REGIONALE 5 GIUGNO 1996, N. 13 - QUOTA PARTE (ART.52, COMMA 26, L.R. 27 GENNAIO 2012, N.1)	0,00	905.902,17	905.902,17	0,00	
25	1	1	4	SPESE PER L'ATTUAZIONE DEGLI ISTITUTI DI CUI AGLI ARTICOLI 11 E 12 DELLA LEGGE REGIONALE 5 GIUGNO 1996, N. 13 - QUOTA PARTE (ART.52, COMMA 26, L.R. 27 GENNAIO 2012, N.1)	0,00	3.947.696,48	3.947.696,48	0,00	
27	1	1	2	CONTRIBUTI SOCIALI A CARICO DELL'ENTE PER IL TRATTAMENTO INDENNITARIO DEGLI ASSESSORI NON CONSIGLIERI E PER LE SPESE DI CONSULENZA IN MATERIE GIURIDICHE ED ECONOMICHE RESE DA ESPERTI AL PRESIDENTE DELLA GIUNTA (ONERI RIFLESSI)	0,00	200.000,00	200.000,00	0,00	
28	1	1	1	ASSEGNO VITALIZIO AGLI ASSESSORI NON CONSIGLIERI (ART. 53, L.R. N. 15/2002).	1.139,40	651.100,42	652.239,82	1.139,40	
39	1	1	4	IMPOSTA REGIONALE SULLE ATTIVITÀ PRODUTTIVE (IRAP) A CARICO DELL'ENTE PER IL TRATTAMENTO INDENNITARIO DEGLI ASSESSORI NON CONSIGLIERI E PER LE SPESE DI CONSULENZA IN MATERIE GIURIDICHE ED ECONOMICHE RESE DA ESPERTI AL PRESIDENTE DELLA GIUNTA	0,00	185.000,00	185.000,00	0,00	

AMBITO

6 SERVIZI GENERALI E SPESE PER BENI ED INVESTIMENTI PER IL FUNZIONAMENTO DELLA REGIONE

FUNZIONE OBIETTIVO

23 FUNZIONAMENTO

BOLLETTINO UFFICIALE
della REGIONE CAMPANIA

E

49 GIUNTA REGIONALE
n. 75 del 14 Novembre 2016PARTE I  Atti della Regione

Pagamenti In conto della competenza	Totale	Somme impegnate	Differenze		Residui passivi all' inizio dell' esercizio eliminati e riprodotti	Residui passivi da riportare		
			Fra previsioni e impegni	Fra previsioni di cassa e pagamenti		Provenienti da precedenti esercizi	Di nuova formazione	Totale
0,00	0,00	0,00	54.000,00	54.000,00	0,00	0,00	0,00	0,00
0,00	0,00	0,00	0,00	0,00	0,00	0,00	0,00	0,00
0,00	250.000,00	0,00	62.000,00	162.000,00	0,00	100.000,00	0,00	100.000,00
0,00	0,00	0,00	2.000,00	2.000,00	0,00	0,00	0,00	0,00
777,50	127.489,56	71.646,35	101.619,64	269.680,26	- 32.878,26	64.313,51	70.868,85	135.182,36
95.358,41	166.522,67	172.738,65	34.397,12	115.669,56	- 3.892,20	0,00	77.380,24	77.380,24
0,00	51.799,47	23.338,53	24.832,58	81.740,65	- 8.260,52	25.309,02	23.338,53	48.647,55
1.309.488,07	1.337.141,39	1.309.488,07	919.751,79	919.751,79	0,00	0,00	0,00	0,00
0,00	0,00	0,00	4.000,00	4.000,00	0,00	0,00	0,00	0,00
0,00	0,00	0,00	19.268,44	19.268,44	0,00	0,00	0,00	0,00
0,00	0,00	0,00	0,00	0,00	0,00	0,00	0,00	0,00
905.902,17	905.902,17	905.902,17	0,00	0,00	0,00	0,00	0,00	0,00
3.340.925,88	3.340.925,88	3.947.696,38	0,10	606.770,60	0,00	0,00	606.770,50	606.770,50
366,66	366,66	366,66	199.633,34	199.633,34	0,00	0,00	0,00	0,00
351.260,08	352.399,48	374.570,08	276.530,34	299.840,34	0,00	0,00	23.310,00	23.310,00
68.207,85	68.207,85	70.189,20	114.810,80	116.792,15	0,00	0,00	1.981,35	1.981,35

Cap	Class.ne sec.il bilancio statale			Denominazione	Previsioni finali			Pagamenti In conto dei residui	
	Tit.	Sez.	Cat.		Residui passivi all'inizio dell'esercizio	Di competenza	Di cassa		
172	1	1	4	INDENNITA' AI COMPONENTI DEL COMITATO ED UFFICIO SPECIALE PER IL GIUBILEO PER LA VALUTAZIONE DELLE INIZIATIVE AMMISSIBILI AGLI INCENTIVI PER IL GIUBILEO (LEGGE REGIONALE 11/98)	0,00	0,00	0,00	0,00	
798	2	1	2	SPESE PER L'ACQUISTO DI BENI DUREVOLI PER L'ATTUAZIONE DEL PROGETTO CONTI PUBBLICI TERRITORIALI.	113.214,50	16.000,00	129.214,50	27.133,49	
799	1	1	4	ACQUISTO DI BENI NON DUREVOLI E SERVIZI IN SENSO STRETTO PER L'ATTUAZIONE DEL PROGETTO CONTI PUBBLICI TERRITORIALI.	80.000,00	8.000,00	88.000,00	0,00	
800	1	1	4	SPESE PER LA FORMAZIONE, CONSULENZA TECNICA, REPORT E PUBBLICAZIONI PER L'ATTUAZIONE DEL PROGETTO CONTI PUBBLICI TERRITORIALI.	110.000,00	8.000,00	118.000,00	0,00	
801	1	1	2	CONTRIBUTI SOCIALI A CARICO DELL'ENTE PER L'ATTUAZIONE DEL PROGETTO CONTI PUBBLICI TERRITORIALI (ONERI RIFLESSI).	0,00	15.000,00	15.000,00	0,00	
802	1	1	4	SPESE GENERALI IVI COMPRESI GETTONI DI PRESENZA, RIMBORSI E MISSIONI PER L'ATTUAZIONE DEL PROGETTO CONTI PUBBLICI TERRITORIALI.	58.320,42	229.000,00	287.320,42	46.341,02	
803	1	1	4	IMPOSTA REGIONALE SULLE ATTIVITA' PRODUTTIVE (IRAP) A CARICO DELL'ENTE PER L'ATTUAZIONE DEL PROGETTO CONTI PUBBLICI TERRITORIALI.	0,00	6.000,00	6.000,00	0,00	

AMBITO

6 SERVIZI GENERALI E SPESE PER BENI ED INVESTIMENTI PER IL FUNZIONAMENTO DELLA REGIONE

FUNZIONE OBIETTIVO

23 FUNZIONAMENTO

BOLLETTINO UFFICIALE
della REGIONE CAMPANIA

E

50 ORGANI DI CONTROLLO E CONSULTIVI, COMITATI E NUCLEI
n. 75 del 14 Novembre 2016

PARTE I



Atti della Regione

Pagamenti	Totale	Somme impegnate	Differenze		Residui passivi all' inizio dell' esercizio eliminati e riprodotti	Residui passivi da riportare		
In conto della competenza			Fra previsioni e impegni	Fra previsioni di cassa e pagamenti		Provenienti da precedenti esercizi	Di nuova formazione	Totale
0,00	0,00	0,00	0,00	0,00	0,00	0,00	0,00	0,00
0,00	27.133,49	0,00	16.000,00	102.081,01	0,00	86.081,01	0,00	86.081,01
0,00	0,00	8.000,00	0,00	88.000,00	0,00	80.000,00	8.000,00	88.000,00
0,00	0,00	0,00	8.000,00	118.000,00	0,00	110.000,00	0,00	110.000,00
12.916,15	12.916,15	15.000,00	0,00	2.083,85	0,00	0,00	2.083,85	2.083,85
54.058,32	100.399,34	143.700,00	85.300,00	186.921,08	- 90,70	11.888,70	89.641,68	101.530,38
4.594,97	4.594,97	6.000,00	0,00	1.405,03	0,00	0,00	1.405,03	1.405,03

Cap	Class.ne sec.il bilancio statale			Denominazione	Previsioni finali			Pagamenti In conto dei residui	
	Tit.	Sez.	Cat.		Residui passivi all'inizio dell'esercizio	Di competenza	Di cassa		
77	1	1	2	PAGAMENTO DI COMPETENZE ACCESSORIE O INTEGRATIVE, INDENNITA' DI MISSIONE E CONNESSI RIMBORSI SPESE PER PRESTAZIONI RESE DAI LAVORATORI SOCIALMENTE UTILI (L.S.U.), NELL'AMBITO DEL SISTEMA REGIONALE DI PROTEZIONE CIVILE.	107.194,33	396.000,00	503.194,33	94.921,18	
84	1	1	2	DLVO 27/02/1998 N. 62 - DISCIPLINA DEL TRATTAMENTO ECONOMICO PER I DIPENDENTI DELLE PUBBLICHE AMMINISTRAZIONI IN SERVIZIO ALL'ESTERO, A NORMA DELL'ART. 1 COMMI DA 138 A 142 DELLA LEGGE 23/12/1996 N. 662	88.115,47	285.587,71	373.703,18	452,83	
87	1	1	2	PAGAMENTO DI LAVORO STRAORDINARIO EFFETTUATO DAL PERSONALE A TEMPO INDETERMINATO NELL'AMBITO DEL SISTEMA REGIONALE DI PROTEZIONE CIVILE (DGR N. 6932/2001 E N. 854/2003) IMPEGNATO IN ATTIVITA' DI PROTEZIONE CIVILE DI PRESIDIO IN ATTIVITA' DI PREEMERGENZA E/O EMERGENZA FINALIZZATO A GARANTIRE E ASSICURARE IL SERVIZIO.	0,00	125.244,88	125.244,88	0,00	

AMBITO

6 SERVIZI GENERALI E SPESE PER BENI ED INVESTIMENTI PER IL FUNZIONAMENTO DELLA REGIONE

FUNZIONE OBIETTIVO

23 FUNZIONAMENTO

BOLLETTINO UFFICIALE
della REGIONE CAMPANIA

E

51 PERSONALE DIPENDENTE
n. 75 del 14 Novembre 2016

PARTE I  Atti della Regione

Pagamenti In conto della competenza	Totale	Somme impegnate	Differenze		Residui passivi all' inizio dell' esercizio eliminati e riprodotti	Residui passivi da riportare		
			Fra previsioni e impegni	Fra previsioni di cassa e pagamenti		Provenienti da precedenti esercizi	Di nuova formazione	Totale
358.733,28	453.654,46	391.903,28	4.096,72	49.539,87	- 2,53	12.270,62	33.170,00	45.440,62
235.340,16	235.792,99	285.587,71	0,00	137.910,19	0,00	87.662,64	50.247,55	137.910,19
0,00	0,00	125.000,00	244,88	125.244,88	0,00	0,00	125.000,00	125.000,00

Cap	Class.ne sec.il bilancio statale			Denominazione	Previsioni finali			Pagamenti In conto dei residui	
	Tit.	Sez.	Cat.		Residui passivi all'inizio dell'esercizio	Di competenza	Di cassa		
128	1	1	9	SPESE OBBLIGATORIA DERIVANTE DALLA DEFINIZIONE DI POSIZIONI DEBITORIE RICONOSCIUTE CON PROVVEDIMENTI GIURISDIZIONALI O LODI ARBITRALI AVENTI EFFICACIA ESECUTIVA.	0,00	0,00	0,00	0,00	
134	1	1	4	SPESE DI TRASLOCHI, TRASPORTI, FACCHINAGGIO E SMALTIMENTO.	365.692,60	400.000,00	765.692,60	48.690,64	
136	1	1	4	SPESE DI GESTIONE DEL PARCO AUTOMEZZI COMPRESI I MEZZI IMPEGNATI NELL' ATTIVITA' DI PROTEZIONE CIVILE REGIONALE E DI ANTINCENDIO BOSCHIVO.	711.049,18	1.465.333,64	2.176.382,82	469.505,13	
140	1	1	4	ONERI CONNESSI A FITTO LOCALI E LOCAZIONI FINANZIARIE PER SEDI ISTITUZIONALI.	64.068,00	13.006.605,25	13.070.673,25	2.892,00	
141	1	1	4	SPESE DI GESTIONE DEL PARCO AUTOMEZZI COMPRESI I MEZZI IMPEGNATI NELL' ATTIVITA' DI PROTEZIONE CIVILE REGIONALE E DI ANTINCENDIO BOSCHIVO - SPESE PER PEDAGGI E PERMESSI	0,00	61.504,87	61.504,87	0,00	
142	1	1	4	SPESE PER LA CUSTODIA E LA VIGILANZA DEI LOCALI.	2.394.335,36	6.966.981,84	9.361.317,20	2.181.966,93	
143	1	1	4	SPESE DI GESTIONE DEL PARCO AUTOMEZZI COMPRESI I MEZZI IMPEGNATI NELL' ATTIVITA' DI PROTEZIONE CIVILE REGIONALE E DI ANTINCENDIO BOSCHIVO - SPESE PER LA FORNITURA TITOLI CARBURANTE	0,00	164.012,99	164.012,99	0,00	
144	1	1	4	ONERI PER LA MANUTENZIONE ORDINARIA DEGLI IMMOBILI DI PROPRIETA' REGIONALE E DELLE SEDI ISTITUZIONALI.	2.027.155,53	1.891.500,00	3.918.655,53	1.481.363,86	
145	1	1	9	SPESE DI GESTIONE DEL PARCO AUTOMEZZI COMPRESI I MEZZI IMPEGNATI NELL' ATTIVITA' DI PROTEZIONE CIVILE REGIONALE E DI ANTINCENDIO BOSCHIVO - SPESE PER L'ASSICURAZIONE .	0,00	246.019,49	246.019,49	0,00	
154	1	1	4	SPESE PER LA PULIZIA E LA DERATTIZZAZIONE DEI LOCALI.	1.308.808,80	6.029.545,84	7.104.341,82	1.306.728,56	
156	1	1	4	SPESE PER LA GESTIONE DEGLI AUTOMEZZI DI CUI ALLA CONVENZIONE CON IL CORPO FORESTALE STATALE IN ATTUAZIONE DELL'ACCORDO QUADRO NAZIONALE ART.4 COMMA 1 DELLA L. 36/2004	133.333,40	800.000,00	904.071,14	133.333,40	
180	1	1	4	FITTO LOCALI, MOBILI ED ARREDI, SPESE GENERALI, ACCESSORIE E MANUTENTORIE, SPESE STUDI E CONSULENZE. ORGANIZZAZIONE VISITE ISTITUZIONALI. SPESE PER LE ATTIVITA' E/O AZIONI DI CUI ALLA L.R. N. 18 DELL'11 DICEMBRE 2008, ALLA D.G.R. N. 122/2009 E AL D.P.G.R. N. 21/2009.	0,00	587.687,51	587.687,51	0,00	
190	2	1	1	ONERI PER LA MANUTENZIONE STRAORDINARIA DEGLI IMMOBILI DI PROPRIETA' REGIONALE E DELLE SEDI ISTITUZIONALI.	0,00	2.500.000,00	2.500.000,00	0,00	
200	1	1	4	SPESE PER L'ACQUISTO DI STAMPATI, MODULISTICA E MATERIALE DI CANCELLERIA, PER PUBBLICAZIONI E RIPRODUZIONI GRAFICHE, PER RILEGATURA E MATERIALE AUDIOVISIVO E PER ALTRE VARIE DI UFFICIO.	922.233,11	182.199,93	1.498.339,71	119.901,46	
202	1	1	4	SPESE PER L'ACQUISTO DI LIBRI, RIVISTE, GIORNALI, PRODOTTI MULTIMEDIALI ED ALTRE PUBBLICAZIONI PER LA BIBLIOTECA REGIONALE ED ALTRE STRUTTURE ISTITUZIONALI.	280.000,00	144.513,33	424.513,33	97.598,42	
204	1	1	4	SPESE PER NOLEGGIO E MANUTENZIONE ATTREZZATURE TECNOLOGICHE ED ESECUZIONI DI LAVORI IN SERVICE.	369.444,99	467.000,46	754.813,86	120.375,17	
206	1	1	4	SPESE PER ASSICURAZIONI DIVERSE.	295.451,08	39.026,65	334.477,73	21.651,44	
208	1	1	4	SPESE PER NOLEGGIO MEZZI DI TRASPORTO.	22.696,52	6.564,16	29.260,68	3.442,06	
210	1	1	4	ONERI PER LA GESTIONE ORDINARIA DEI BENI DEMANIALI E PATRIMONIALI DELLA REGIONE .	396.809,30	402.225,87	799.035,17	242.914,32	
212	1	1	4	ONERI RELATIVI ALL'ESPLETAMENTO DELLE GARE D'APPALTO - SPESE DI PUBBLICITA'	259.583,63	105.976,44	365.560,07	100.943,57	
214	2	1	1	ONERI PER LA GESTIONE STRAORDINARIA DEI BENI DEMANIALI E PATRIMONIALI DELLA REGIONE E DEI BENI IN USO ALLA REGIONE.	0,00	1.700.000,00	1.700.000,00	0,00	
231	1	1	4	ACQUISTO DI BENI IN USO AI DIPARTIMENTI	0,00	50.000,00	150.000,00	0,00	
276	1	1	4	ONERI RELATIVI ALL'ESPLETAMENTO DELLE GARE D'APPALTO - ONERI PER COMMISSIONI DI GARA	0,00	35.336,89	35.336,89	0,00	
400	1	1	4	UTENZE VARIE.	1.801.511,81	4.662.862,26	6.464.374,07	1.344.485,78	
414	1	1	6	ONERI PER INTERESSI MATURATI SUI DEPOSITI CAUZIONALI RILASCIATI DAI CONDUTTORI DEL PATRIMONIO IMMOBILIARE DELLA REGIONE. RIPETIZIONE DELLA QUOTA A CARICO REGIONALE DI TASSE DI REGISTRAZIONE ANTICIPATE DA TERZI.	28.929,44	14.451,33	43.380,77	5.128,80	
420	1	1	4	ONERI PER LA GESTIONE ORDINARIA DEI BENI DEMANIALI E PATRIMONIALI IN USO ALLA REGIONE.	0,00	1.028.797,24	1.028.797,24	0,00	

AMBITO

6 SERVIZI GENERALI E SPESE PER BENI ED INVESTIMENTI PER IL FUNZIONAMENTO DELLA REGIONE

FUNZIONE OBIETTIVO

23 FUNZIONAMENTO

BOLLETTINO UFFICIALE
della REGIONE CAMPANIA52 UFFICI REGIONALI E SPESE FISSE
n. 75 del 14 Novembre 2016PARTE I  Atti della Regione

Pagamenti	Totale	Somme impegnate	Differenze		Residui passivi all' inizio dell' esercizio eliminati e riprodotti	Residui passivi da riportare		
In conto della competenza			Fra previsioni e impegni	Fra previsioni di cassa e pagamenti		Provenienti da precedenti esercizi	Di nuova formazione	Totale
0,00	0,00	0,00	0,00	0,00	0,00	0,00	0,00	0,00
0,00	48.690,64	400.000,00	0,00	717.001,96	- 16.079,70	300.922,26	400.000,00	700.922,26
1.196.938,15	1.666.443,28	1.435.208,89	30.124,75	509.939,54	- 54.689,00	186.855,05	238.270,74	425.125,79
12.966.400,39	12.969.292,39	12.999.400,39	7.204,86	101.380,86	- 56.539,41	4.636,59	33.000,00	37.636,59
0,00	0,00	35.500,00	26.004,87	61.504,87	0,00	0,00	35.500,00	35.500,00
5.290.161,66	7.472.128,59	6.964.114,15	2.867,69	1.889.188,61	- 210.951,76	1.416,67	1.673.952,49	1.675.369,16
0,00	0,00	137.000,00	27.012,99	164.012,99	0,00	0,00	137.000,00	137.000,00
492.826,56	1.974.190,42	1.887.741,05	3.758,95	1.944.465,11	- 533.295,74	12.495,93	1.394.914,49	1.407.410,42
232.144,41	232.144,41	232.144,41	13.875,08	13.875,08	0,00	0,00	0,00	0,00
4.909.096,88	6.215.825,44	6.029.545,84	0,00	888.516,38	- 2.080,24	0,00	1.120.448,96	1.120.448,96
666.666,60	800.000,00	800.000,00	0,00	104.071,14	0,00	0,00	133.333,40	133.333,40
587.000,00	587.000,00	587.000,00	687,51	687,51	0,00	0,00	0,00	0,00
0,00	0,00	0,00	2.500.000,00	2.500.000,00	0,00	0,00	0,00	0,00
0,00	119.901,46	101.121,92	81.078,01	1.378.438,25	- 708.339,45	93.992,20	101.121,92	195.114,12
0,00	97.598,42	121.379,71	23.133,62	326.914,91	- 100.000,00	82.401,58	121.379,71	203.781,29
357.074,06	477.449,23	363.294,24	103.706,22	277.364,63	- 247.627,93	1.441,89	6.220,18	7.662,07
340,00	21.991,44	21.340,00	17.686,65	312.486,29	- 273.799,64	0,00	21.000,00	21.000,00
0,00	3.442,06	250,00	6.314,16	25.818,62	- 14.696,52	4.557,94	250,00	4.807,94
229.561,22	472.475,54	402.225,87	0,00	326.559,63	- 82.327,86	71.567,12	172.664,65	244.231,77
0,00	100.943,57	85.000,00	20.976,44	264.616,50	- 52.773,63	105.866,43	85.000,00	190.866,43
0,00	0,00	0,00	1.700.000,00	1.700.000,00	0,00	0,00	0,00	0,00
0,00	0,00	0,00	50.000,00	150.000,00	0,00	0,00	0,00	0,00
0,00	0,00	750,00	34.586,89	35.336,89	0,00	0,00	750,00	750,00
3.656.180,23	5.000.666,01	4.662.862,26	0,00	1.463.708,06	- 118.876,26	338.149,77	1.006.682,03	1.344.831,80
184,18	5.312,98	1.644,18	12.807,15	38.067,79	- 13.600,03	10.200,61	1.460,00	11.660,61
728.752,78	728.752,78	1.028.797,24	0,00	300.044,46	0,00	0,00	300.044,46	300.044,46

Cap	Class.ne sec.il bilancio statale			Denominazione	Previsioni finali			Pagamenti In conto dei residui	
	Tit.	Sez.	Cat.		Residui passivi all'inizio dell'esercizio	Di competenza	Di cassa		
912	1	1	9	REISCRIZIONE PER PAGAMENTO SOMME COLPITE DA PERENZIONE AMMINISTRATIVA AI SENSI DELL'ART.42 LEGGE REGIONALE 7/2002 PARTE CORRENTE	0,00	0,00	0,00	0,00	
914	2	12	8	REISCRIZIONE PER PAGAMENTI SU RIENTRI FINANZIARI POR 2000/2006 CADUTI IN PERENZIONE AMMINISTRATIVA AI SENSI DELL'ART.42 DELLA L.R. 7/2002	0,00	0,00	0,00	0,00	
915	2	1	9	REISCRIZIONE PER PAGAMENTO SOMME COLPITE DA PERENZIONE AMMINISTRATIVA AI SENSI DELL'ART.42 LEGGE REGIONALE 7/2002 PARTE CAPITALE	0,00	0,00	0,00	0,00	
916	2	12	8	REISCRIZIONE PER PAGAMENTI SU RIENTRI FINANZIARI POR 2000/2006 CADUTI IN PERENZIONE AMMINISTRATIVA AI SENSI DELL'ART.42 DELLA L.R. 7/2002	0,00	0,00	0,00	0,00	
918	2	12	8	REISCRIZIONE PER PAGAMENTI SU RIENTRI FINANZIARI POR 2000/2006 CADUTI IN PERENZIONE AMMINISTRATIVA AI SENSI DELL'ART.42 DELLA L.R. 7/2002	0,00	0,00	0,00	0,00	
920	2	12	8	REISCRIZIONE PER PAGAMENTI SU RIENTRI FINANZIARI POR 2000/2006 CADUTI IN PERENZIONE AMMINISTRATIVA AI SENSI DELL'ART.42 DELLA L.R. 7/2002	0,00	369.065,41	369.065,41	0,00	
922	2	12	8	REISCRIZIONE PER PAGAMENTI SU RIENTRI FINANZIARI POR 2000/2006 CADUTI IN PERENZIONE AMMINISTRATIVA AI SENSI DELL'ART.42 DELLA L.R. 7/2002	0,00	0,00	0,00	0,00	
924	2	12	8	REISCRIZIONE PER PAGAMENTI SU RIENTRI FINANZIARI POR 2000/2006 CADUTI IN PERENZIONE AMMINISTRATIVA AI SENSI DELL'ART.42 DELLA L.R. 7/2002	0,00	0,00	0,00	0,00	
926	2	12	8	REISCRIZIONE PER PAGAMENTI SU RIENTRI FINANZIARI POR 2000/2006 CADUTI IN PERENZIONE AMMINISTRATIVA AI SENSI DELL'ART. 42 DELLA L.R. 7/2002	0,00	0,00	0,00	0,00	
928	2	12	8	REISCRIZIONE PER PAGAMENTI SU RIENTRI FINANZIARI POR 2000/2006 CADUTI IN PERENZIONE AMMINISTRATIVA AI SENSI DELL'ART.42 DELLA L.R. 7/2002	0,00	0,00	0,00	0,00	
930	2	12	8	REISCRIZIONE PER PAGAMENTI SU RIENTRI FINANZIARI POR 2000/2006 CADUTI IN PERENZIONE AMMINISTRATIVA AI SENSI DELL'ART.42 DELLA L.R. 7/2002	0,00	0,00	0,00	0,00	
932	2	12	8	REISCRIZIONE PER PAGAMENTI SU RIENTRI FINANZIARI POR 2000/2006 CADUTI IN PERENZIONE AMMINISTRATIVA AI SENSI DELL'ART.42 DELLA L.R. 7/2002	0,00	0,00	0,00	0,00	
934	2	12	8	REISCRIZIONE PER PAGAMENTI SU RIENTRI FINANZIARI POR 2000/2006 CADUTI IN PERENZIONE AMMINISTRATIVA AI SENSI DELL'ART.42 DELLA L.R. 7/2002	0,00	0,00	0,00	0,00	
936	2	12	8	REISCRIZIONE PER PAGAMENTI SU RIENTRI FINANZIARI POR 2000/2006 CADUTI IN PERENZIONE AMMINISTRATIVA AI SENSI DELL'ART.42 DELLA L.R. 7/2002	0,00	0,00	0,00	0,00	
938	2	12	8	REISCRIZIONE PER PAGAMENTO FONDI POR 2000/2006 CADUTI IN PERENZIONE AMMINISTRATIVA AI SENSI DELL'ART. 42 DELLA L.R. N. 7/2002	0,00	0,00	0,00	0,00	
939	2	10	8	REISCRIZIONE PER PAGAMENTO FONDI POR 2000/2006 CADUTI IN PERENZIONE AMMINISTRATIVA AI SENSI DELL'ART. 42 DELLA L.R. N. 7/2002	0,00	0,00	0,00	0,00	
940	2	10	8	REISCRIZIONE PER PAGAMENTO FONDI POR 2000/2006 CADUTI IN PERENZIONE AMMINISTRATIVA AI SENSI DELL'ART. 42 DELLA L.R. N. 7/2002	0,00	0,00	0,00	0,00	
941	2	12	8	REISCRIZIONE PER PAGAMENTO FONDI POR 2000/2006 CADUTI IN PERENZIONE AMMINISTRATIVA AI SENSI DELL'ART. 42 DELLA L.R. N. 7/2002	0,00	0,00	0,00	0,00	
942	2	12	8	REISCRIZIONE PER PAGAMENTO FONDI POR 2000/2006 CADUTI IN PERENZIONE AMMINISTRATIVA AI SENSI DELL'ART. 42 DELLA L.R. N. 7/2002	0,00	0,00	0,00	0,00	
943	2	10	8	REISCRIZIONE PER PAGAMENTO FONDI POR 2000/2006 CADUTI IN PERENZIONE AMMINISTRATIVA AI SENSI DELL'ART. 42 DELLA L.R. N. 7/2002	0,00	0,00	0,00	0,00	
944	2	10	8	REISCRIZIONE PER PAGAMENTO FONDI POR 2000/2006 CADUTI IN PERENZIONE AMMINISTRATIVA AI SENSI DELL'ART. 42 DELLA L.R. N. 7/2002	0,00	0,00	0,00	0,00	
945	2	10	8	REISCRIZIONE PER PAGAMENTO FONDI POR 2000/2006 CADUTI IN PERENZIONE AMMINISTRATIVA AI SENSI DELL'ART. 42 DELLA L.R. N. 7/2002	0,00	0,00	0,00	0,00	
946	2	9	8	REISCRIZIONE PER PAGAMENTO FONDI POR 2000/2006 CADUTI IN PERENZIONE AMMINISTRATIVA AI SENSI DELL'ART. 42 DELLA L.R. N. 7/2002	0,00	0,00	0,00	0,00	
947	2	12	8	REISCRIZIONE PER PAGAMENTO FONDI POR 2000/2006 CADUTI IN PERENZIONE AMMINISTRATIVA AI SENSI DELL'ART. 42 DELLA L.R. N. 7/2002	0,00	0,00	0,00	0,00	
948	2	6	8	REISCRIZIONE PER PAGAMENTO FONDI POR 2000/2006 CADUTI IN PERENZIONE AMMINISTRATIVA AI SENSI DELL'ART. 42 DELLA L.R. N. 7/2002	0,00	0,00	0,00	0,00	
949	2	8	8	REISCRIZIONE PER PAGAMENTO FONDI POR 2000/2006 CADUTI IN PERENZIONE AMMINISTRATIVA AI SENSI DELL'ART. 42 DELLA L.R. N. 7/2002	0,00	0,00	0,00	0,00	
950	1	1	9	REISCRIZIONE PER PAGAMENTO SOMME COLPITE DA PERENZIONE AMMINISTRATIVA AI SENSI DELL'ART.42 LEGGE REGIONALE 7/2002.PARTE CORRENTE	0,00	0,00	0,00	0,00	
951	2	1	8	REISCRIZIONE PER PAGAMENTO SOMME COLPITE DA PERENZIONE AMMINISTRATIVA AI SENSI DELL'ART.42 LEGGE REGIONALE 7/2002. PARTE	0,00	23.705,98	23.705,98	0,00	

6 SERVIZI GENERALI E SPESE PER BENI ED INVESTIMENTI PER IL FUNZIONAMENTO DELLA REGIONE

23 FUNZIONAMENTO

52 UFFICI REGIONALI E SPESE FISSE
n. 75 del 14 Novembre 2016

1001

Cap	Class.ne sec.il bilancio statale			Denominazione	Previsioni finali			Pagamenti In conto dei residui	
	Tit.	Sez.	Cat.		Residui passivi all'inizio dell'esercizio	Di competenza	Di cassa		
				CAPITALE					
952	1	10	9	REISCRIZIONE PER PAGAMENTO SOMME COLPITE DA PERENZIONE AMMINISTRATIVA AI SENSI DELL'ART.42 LEGGE REGIONALE 7/2002.PARTE CORRENTE.	0,00	0,00	0,00	0,00	
953	2	10	8	REISCRIZIONE PER PAGAMENTO SOMME COLPITE DA PERENZIONE AMMINISTRATIVA AI SENSI DELL'ART.42 LEGGE REGIONALE 7/2002.PARTE CAPITALE.	0,00	33.877.202,83	33.877.202,83	0,00	
954	1	1	9	REISCRIZIONE PER PAGAMENTO SOMME COLPITE DA PERENZIONE AMMINISTRATIVA AI SENSI DELL'ART.42 LEGGE REGIONALE 7/2002.PARTE CORRENTE	0,00	0,00	0,00	0,00	
955	2	1	8	REISCRIZIONE PER PAGAMENTO SOMME COLPITE DA PERENZIONE AMMINISTRATIVA AI SENSI DELL'ART.42 LEGGE REGIONALE 7/2002.PARTE CAPITALE	0,00	0,00	0,00	0,00	
956	1	10	9	REISCRIZIONE PER PAGAMENTO SOMME COLPITE DA PERENZIONE AMMINISTRATIVA AI SENSI DELL'ART.42 LEGGE REGIONALE 7/2002.PARTE CORRENTE	0,00	1.314.150,76	1.314.150,76	0,00	
957	2	10	8	REISCRIZIONE PER PAGAMENTO SOMME COLPITE DA PERENZIONE AMMINISTRATIVA AI SENSI DELL'ART.42 LEGGE REGIONALE 7/2002.PARTE CAPITALE	0,00	8.395.942,24	8.306.961,81	0,00	
958	1	6	9	REISCRIZIONE PER PAGAMENTO SOMME COLPITE DA PERENZIONE AMMINISTRATIVA AI SENSI DELL'ART.42 LEGGE REGIONALE 7/2002.PARTE CORRENTE	0,00	495.794,32	495.794,32	0,00	
959	2	6	8	REISCRIZIONE PER PAGAMENTO SOMME COLPITE DA PERENZIONE AMMINISTRATIVA AI SENSI DELL'ART.42 LEGGE REGIONALE 7/2002.PARTE CAPITALE	0,00	29.719.252,36	29.719.252,36	0,00	
960	1	1	9	REISCRIZIONE PER PAGAMENTO SOMME COLPITE DA PERENZIONE AMMINISTRATIVA AI SENSI DELL'ART.42 LEGGE REGIONALE 7/2002.PARTE CORRENTE	0,00	0,00	0,00	0,00	
961	2	1	8	REISCRIZIONE PER PAGAMENTO SOMME COLPITE DA PERENZIONE AMMINISTRATIVA AI SENSI DELL'ART.42 LEGGE REGIONALE 7/2002.PARTE CAPITALE	0,00	0,00	0,00	0,00	
962	1	1	9	REISCRIZIONE PER PAGAMENTO SOMME COLPITE DA PERENZIONE AMMINISTRATIVA AI SENSI DELL'ART.42 LEGGE REGIONALE 7/2002.PARTE CORRENTE.	0,00	0,00	0,00	0,00	
963	2	1	8	REISCRIZIONE PER PAGAMENTO SOMME COLPITE DA PERENZIONE AMMINISTRATIVA AI SENSI DELL'ART.42 LEGGE REGIONALE 7/2002.PARTE CAPITALE.	0,00	0,00	0,00	0,00	
964	1	1	9	REISCRIZIONE PER PAGAMENTO SOMME COLPITE DA PERENZIONE AMMINISTRATIVA AI SENSI DELL'ART.42 LEGGE REGIONALE 7/2002.PARTE CORRENTE	0,00	0,00	0,00	0,00	
965	2	1	8	REISCRIZIONE PER PAGAMENTO SOMME COLPITE DA PERENZIONE AMMINISTRATIVA AI SENSI DELL'ART.42 LEGGE REGIONALE 7/2002.PARTE CAPITALE	0,00	0,00	0,00	0,00	
966	1	1	9	REISCRIZIONE PER PAGAMENTO SOMME COLPITE DA PERENZIONE AMMINISTRATIVA AI SENSI DELL'ART.42 LEGGE REGIONALE 7/2002.PARTE CORRENTE	0,00	0,00	0,00	0,00	
967	2	1	8	REISCRIZIONE PER PAGAMENTO SOMME COLPITE DA PERENZIONE AMMINISTRATIVA AI SENSI DELL'ART.42 LEGGE REGIONALE 7/2002.PARTE CAPITALE	0,00	276,42	276,42	0,00	
968	1	10	9	REISCRIZIONE PER PAGAMENTO SOMME COLPITE DA PERENZIONE AMMINISTRATIVA AI SENSI DELL'ART. 42 LEGGE REGIONALE 7/2002.PARTE CORRENTE	0,00	0,00	0,00	0,00	
969	2	10	8	REISCRIZIONE PER PAGAMENTO SOMME COLPITE DA PERENZIONE AMMINISTRATIVA AI SENSI DELL'ART. 42 LEGGE REGIONALE 7/2002.PARTE CAPITALE	0,00	85.989,60	85.989,60	0,00	
970	1	10	9	REISCRIZIONE PER PAGAMENTO SOMME COLPITE DA PERENZIONE AMMINISTRATIVA AI SENSI DELL'ART.42 LEGGE REGIONALE 7/2002.PARTE CORRENTE	0,00	0,00	0,00	0,00	
971	2	10	8	REISCRIZIONE PER PAGAMENTO SOMME COLPITE DA PERENZIONE AMMINISTRATIVA AI SENSI DELL'ART.42 LEGGE REGIONALE 7/2002.PARTE CAPITALE	0,00	4.893.158,61	4.893.158,61	0,00	
972	1	10	9	REISCRIZIONE PER PAGAMENTO SOMME COLPITE DA PERENZIONE AMMINISTRATIVA AI SENSI DELL'ART.42 LEGGE REGIONALE 7/2002.PARTE CORRENTE	0,00	9.988,00	9.988,00	0,00	

AMBITO

6 SERVIZI GENERALI E SPESE PER BENI ED INVESTIMENTI PER IL FUNZIONAMENTO DELLA REGIONE

FUNZIONE OBIETTIVO

23 FUNZIONAMENTO

BOLLETTINO UFFICIALE
della REGIONE CAMPANIA52 UFFICI REGIONALI E SPESE FISSE
n. 75 del 14 Novembre 2016PARTE I  Atti della Regione

Pagamenti	Totale	Somme impegnate	Differenze		Residui passivi all' inizio dell' esercizio eliminati e riprodotti	Residui passivi da riportare		
In conto della competenza			Fra previsioni e impegni	Fra previsioni di cassa e pagamenti		Provenienti da precedenti esercizi	Di nuova formazione	Totale
0,00	0,00	0,00	0,00	0,00	0,00	0,00	0,00	0,00
31.714.262,39	31.714.262,39	32.010.348,29	1.866.854,54	2.162.940,44	0,00	0,00	296.085,90	296.085,90
0,00	0,00	0,00	0,00	0,00	0,00	0,00	0,00	0,00
0,00	0,00	0,00	0,00	0,00	0,00	0,00	0,00	0,00
1.194.453,38	1.194.453,38	1.255.096,20	59.054,56	119.697,38	0,00	0,00	60.642,82	60.642,82
8.190.553,59	8.190.553,59	8.279.534,02	116.408,22	116.408,22	0,00	0,00	88.980,43	88.980,43
495.794,32	495.794,32	495.794,32	0,00	0,00	0,00	0,00	0,00	0,00
29.719.252,36	29.719.252,36	29.719.252,36	0,00	0,00	0,00	0,00	0,00	0,00
0,00	0,00	0,00	0,00	0,00	0,00	0,00	0,00	0,00
0,00	0,00	0,00	0,00	0,00	0,00	0,00	0,00	0,00
0,00	0,00	0,00	0,00	0,00	0,00	0,00	0,00	0,00
0,00	0,00	0,00	0,00	0,00	0,00	0,00	0,00	0,00
0,00	0,00	0,00	0,00	0,00	0,00	0,00	0,00	0,00
0,00	0,00	0,00	0,00	0,00	0,00	0,00	0,00	0,00
0,00	0,00	0,00	0,00	0,00	0,00	0,00	0,00	0,00
0,00	0,00	0,00	0,00	0,00	0,00	0,00	0,00	0,00
0,00	0,00	0,00	0,00	0,00	0,00	0,00	0,00	0,00
276,42	276,42	276,42	0,00	0,00	0,00	0,00	0,00	0,00
0,00	0,00	0,00	0,00	0,00	0,00	0,00	0,00	0,00
85.989,60	85.989,60	85.989,60	0,00	0,00	0,00	0,00	0,00	0,00
0,00	0,00	0,00	0,00	0,00	0,00	0,00	0,00	0,00
4.781.991,01	4.781.991,01	4.781.991,01	111.167,60	111.167,60	0,00	0,00	0,00	0,00
0,00	0,00	0,00	9.988,00	9.988,00	0,00	0,00	0,00	0,00

Cap	Class.ne sec.il bilancio statale			Denominazione	Previsioni finali			Pagamenti In conto dei residui	
	Tit.	Sez.	Cat.		Residui passivi all'inizio dell'esercizio	Di competenza	Di cassa		
973	2	10	8	REISCRIZIONE PER PAGAMENTO SOMME COLPITE DA PERENZIONE AMMINISTRATIVA AI SENSI DELL'ART.42 LEGGE REGIONALE 7/2002.PARTE CAPITALE	0,00	1.280.275,73	1.280.275,73	0,00	
974	1	9	9	REISCRIZIONE PER PAGAMENTO SOMME COLPITE DA PERENZIONE AMMINISTRATIVA AI SENSI DELL'ART.42 LEGGE REGIONALE 7/2002.PARTE CORRENTE	0,00	0,00	0,00	0,00	
975	2	9	8	REISCRIZIONE PER PAGAMENTO SOMME COLPITE DA PERENZIONE AMMINISTRATIVA AI SENSI DELL'ART.42 LEGGE REGIONALE 7/2002.PARTE CAPITALE	0,00	35.807.469,29	34.366.883,52	0,00	
976	1	10	9	REISCRIZIONE PER PAGAMENTO SOMME COLPITE DA PERENZIONE AMMINISTRATIVA AI SENSI DELL'ART.42 LEGGE REGIONALE 7/2002.PARTE CORRENTE	0,00	56.043,25	56.043,25	0,00	
977	2	10	8	REISCRIZIONE PER PAGAMENTO SOMME COLPITE DA PERENZIONE AMMINISTRATIVA AI SENSI DELL'ART.42 LEGGE REGIONALE 7/2002.PARTE CAPITALE	0,00	5.206.298,61	2.808.505,17	0,00	
978	1	10	9	REISCRIZIONE PER PAGAMENTO SOMME COLPITE DA PERENZIONE AMMINISTRATIVA AI SENSI DELL'ART.42 LEGGE REGIONALE 7/2002.PARTE CORRENTE	0,00	7.140.462,53	3.792.374,85	0,00	
979	2	10	8	REISCRIZIONE PER PAGAMENTO SOMME COLPITE DA PERENZIONE AMMINISTRATIVA AI SENSI DELL'ART.42 LEGGE REGIONALE 7/2002.PARTE CAPITALE	0,00	25.183.311,17	25.183.311,17	0,00	
980	1	6	9	REISCRIZIONE PER PAGAMENTO SOMME COLPITE DA PERENZIONE AMMINISTRATIVA AI SENSI DELL'ART.42 LEGGE REGIONALE 7/2002.PARTE CORRENTE	0,00	410.622,13	410.622,13	0,00	
981	2	6	8	REISCRIZIONE PER PAGAMENTO SOMME COLPITE DA PERENZIONE AMMINISTRATIVA AI SENSI DELL'ART.42 LEGGE REGIONALE 7/2002.PARTE CAPITALE	0,00	16.311.464,46	16.301.112,71	0,00	
982	1	8	9	REISCRIZIONE PER PAGAMENTO SOMME COLPITE DA PERENZIONE AMMINISTRATIVA AI SENSI DELL'ART.42 LEGGE REGIONALE 7/2002.PARTE CORRENTE	0,00	6.840.129,01	6.840.129,01	0,00	
983	2	8	8	REISCRIZIONE PER PAGAMENTO SOMME COLPITE DA PERENZIONE AMMINISTRATIVA AI SENSI DELL'ART.42 LEGGE REGIONALE 7/2002.PARTE CAPITALE	0,00	47.250,00	47.250,00	0,00	
984	1	8	9	REISCRIZIONE PER PAGAMENTO SOMME COLPITE DA PERENZIONE AMMINISTRATIVA AI SENSI DELL'ART.42 LEGGE REGIONALE 7/2002.PARTE CORRENTE	0,00	1.401.940,77	1.148.604,28	0,00	
985	2	8	8	REISCRIZIONE PER PAGAMENTO SOMME COLPITE DA PERENZIONE AMMINISTRATIVA AI SENSI DELL'ART.42 LEGGE REGIONALE 7/2002.PARTE CAPITALE	0,00	11.804.532,41	7.922.900,92	0,00	
986	1	8	9	REISCRIZIONE PER PAGAMENTO SOMME COLPITE DA PERENZIONE AMMINISTRATIVA AI SENSI DELL'ART.42 LEGGE REGIONALE 7/2002.PARTE CORRENTE	0,00	5.649.856,96	4.953.236,14	0,00	
987	2	8	8	REISCRIZIONE PER PAGAMENTO SOMME COLPITE DA PERENZIONE AMMINISTRATIVA AI SENSI DELL'ART.42 LEGGE REGIONALE 7/2002.PARTE CAPITALE	0,00	0,00	0,00	0,00	

AMBITO

6 SERVIZI GENERALI E SPESE PER BENI ED INVESTIMENTI PER IL FUNZIONAMENTO DELLA REGIONE

FUNZIONE OBIETTIVO

23 FUNZIONAMENTO

BOLLETTINO UFFICIALE
della REGIONE CAMPANIA

52 UFFICI REGIONALI E SPESE FISSE
n. 75 del 14 Novembre 2016

PARTE I  Atti della Regione

Pagamenti	Totale	Somme impegnate	Differenze		Residui passivi all' inizio dell' esercizio eliminati e riprodotti	Residui passivi da riportare		
In conto della competenza			Fra previsioni e impegni	Fra previsioni di cassa e pagamenti		Provenienti da precedenti esercizi	Di nuova formazione	Totale
1.280.275,73	1.280.275,73	1.280.275,73	0,00	0,00	0,00	0,00	0,00	0,00
0,00	0,00	0,00	0,00	0,00	0,00	0,00	0,00	0,00
31.192.441,39	31.192.441,39	35.393.531,70	413.937,59	3.174.442,13	0,00	0,00	4.201.090,31	4.201.090,31
0,00	0,00	56.043,25	0,00	56.043,25	0,00	0,00	56.043,25	56.043,25
2.535.439,47	2.535.439,47	5.023.845,52	182.453,09	273.065,70	0,00	0,00	2.488.406,05	2.488.406,05
3.735.622,85	3.735.622,85	7.140.462,53	0,00	56.752,00	0,00	0,00	3.404.839,68	3.404.839,68
24.922.109,54	24.922.109,54	25.183.311,17	0,00	261.201,63	0,00	0,00	261.201,63	261.201,63
398.749,04	398.749,04	398.749,04	11.873,09	11.873,09	0,00	0,00	0,00	0,00
15.741.213,14	15.741.213,14	16.260.404,24	51.060,22	559.899,57	0,00	0,00	519.191,10	519.191,10
4.446.718,86	4.446.718,86	4.946.718,86	1.893.410,15	2.393.410,15	0,00	0,00	500.000,00	500.000,00
47.250,00	47.250,00	47.250,00	0,00	0,00	0,00	0,00	0,00	0,00
224.271,18	224.271,18	852.745,16	549.195,61	924.333,10	0,00	0,00	628.473,98	628.473,98
0,00	0,00	11.804.532,41	0,00	7.922.900,92	0,00	0,00	11.804.532,41	11.804.532,41
3.262.195,08	3.262.195,08	3.960.415,90	1.689.441,06	1.691.041,06	0,00	0,00	698.220,82	698.220,82
0,00	0,00	0,00	0,00	0,00	0,00	0,00	0,00	0,00

Cap	Class.ne sec.il bilancio statale			Denominazione	Previsioni finali			Pagamenti In conto dei residui	
	Tit.	Sez.	Cat.		Residui passivi all'inizio dell'esercizio	Di competenza	Di cassa		
113	1	1	4	TRATTAMENTO ECONOMICO DEL PERSONALE PRESSO LE SEGRETERIE DEL PRESIDENTE E DEGLI ASSESSORI	0,00	0,00	0,00	0,00	
115	1	1	4	CONTRIBUTI SOCIALI A CARICO DELL'ENTE - PERSONALE PRESSO LE SEGRETERIE DEL PRESIDENTE E DEGLI ASSESSORI	0,00	0,00	0,00	0,00	
117	1	1	4	IMPOSTA REGIONALE SULLE ATTIVITA' PRODUTTIVE (IRAP) - PERSONALE PRESSO LE SEGRETERIE DEL PRESIDENTE E DEGLI ASSESSORI	0,00	0,00	0,00	0,00	
119	1	1	4	TRATTAMENTO ACCESSORIO DEL PERSONALE PRESSO I DIPARTIMENTI	0,00	0,00	0,00	0,00	
121	1	1	4	CONTRIBUTI SOCIALI A CARICO DELL'ENTE - PERSONALE PRESSO I DIPARTIMENTI - TRATTAMENTO ACCESSORIO	0,00	0,00	0,00	0,00	
123	1	1	4	IMPOSTA REGIONALE SULLE ATTIVITA' PRODUTTIVE (IRAP) - PERSONALE PRESSO I DIPARTIMENTI - TRATTAMENTO ECONOMICO	0,00	0,00	0,00	0,00	
218	2	6	2	POTENZIAMENTO DELLE INFRASTRUTTURE AD IMPIANTI DI RETE E DI SALA ELABORAZIONE DATI	0,00	0,00	0,00	0,00	
228	1	6	6	CONTRIBUTO ALL'ORTO BOTANICO DI NAPOLI	0,00	0,00	0,00	0,00	
232	1	6	4	DIVULGAZIONE E SUPPORTO ALLA CONOSCENZA SCIENTIFICA, ALL'INNOVAZIONE E ALLA SOCIETA' DELL'INFORMAZIONE ATTRAVERSO LA PROGRAMMAZIONE DELLE ATTIVITA' E DEI SERVIZI DEL PALAZZO DELL'INNOVAZIONE E DELLA CONOSCENZA NONCHE' LE ATTIVITA' EX ART. 14 DEL CCDI CONNESSE.	335.987,09	283.246,12	619.233,21	330.520,00	
234	2	8	3	SPESE DI INVESTIMENTO IN FAVORE DELL'ISTITUTO NAZIONALE PER LO STUDIO E LA CURA DEI TUMORI FONDAZIONE G. PASCALE.	0,00	0,00	0,00	0,00	
236	2	6	3	SPESE PER LA RICERCA SCIENTIFICA IN CAMPANIA (L.R. N. 5/2002)	0,00	0,00	0,00	0,00	
238	1	6	5	CONTRIBUTO PER SPESE DI FUNZIONAMENTO AGLI ENTI DI RICERCA E ALLE ACCADEMIE DI ALTA CULTURA IN CAMPANIA.	0,00	0,00	0,00	0,00	
240	1	6	4	CONVEGNI, MANIFESTAZIONI, PROMOZIONE, INTERNAZIONALIZZAZIONE E SPESE GENERALI PER L'APPLICAZIONE DELLA L.R. N. 5/2002.	0,00	0,00	0,00	0,00	
242	2	10	4	INTESA ISTITUZIONALE DI PROGRAMMA. APQ IN MATERIA DI RICERCA SCIENTIFICA ED INNOVAZIONE TECNOLOGICA (LEGGE 208/98 - DELIBERA CIPE N. 17/2003 - MIUR E.1.2.1; LEGGE 208/98 - DELIBERA CIPE N. 17/2003 QUOTA F4; LEGGE 208/98 - DELIBERA CIPE 20/2004 - QUOTA D.1.1.2).	10.006.512,50	0,00	10.006.512,50	596.454,90	
244	2	10	4	INTESA ISTITUZIONALE PROGRAMMA. A.P.Q. IN MATERIA E-GOVERNMENT E SOCIETA' DELL'INFORMAZIONE NELLA REGIONE CAMPANIA. ATTO INTEGRATIVO I DEL 5/8/2005 (DELIBERA CIPE N.20/2004 QUOTA E.4; DELIBERA CIPE N.83/2003 - QUOTA DI/T E CNIPA; DELIBERA CIPE 17/2003 - QUOTA E.1.2.2 E QUOTA F 4 - LEGGE 388/2000 - FONDI CNIPA UMTS).	70.983,73	0,00	70.983,73	25.924,91	
246	2	6	3	INTESA ISTITUZIONALE DI PROGRAMMA. A.P.Q. IN MATERIA E-GOVERNMENT E SOCIETA' DELL'INFORMAZIONE NELLA REGIONE CAMPANIA (LEGGE N.208/98 - QUOTA REGIONE CAMPANIA DELIBERA CIPE N.17/2003 QUOTA F4).	0,00	0,00	0,00	0,00	
248	2	6	3	INTESA ISTITUZIONALE DI PROGRAMMA. A.P.Q. IN MATERIA E-GOVERNMENT E SOCIETA' DELL'INFORMAZIONE NELLA REGIONE CAMPANIA (LEGGE N.208/98 - QUOTA M.I.T. DELIBERA CIPE N.17/2003 QUOTA E.1.1.2).	0,00	0,00	0,00	0,00	
250	2	6	4	COFINANZIAMENTO STATALE PER IL PROGRAMMA SOVVENZIONI GLOBALI PER AZIONI INNOVATIVE S.T.A.R.T. (LEGGE 183/87; DELIBERA CIPE 66/2002).	0,00	0,00	0,00	0,00	
252	2	6	3	PROMOZIONE DELLA RICERCA SCIENTIFICA IN CAMPANIA (L.R. N.5/2002).	1.300.000,00	2.000.000,00	1.300.000,00	0,00	
253	1	6	5	INTERVENTI DI SOSTEGNO AL RIENTRO DI GIOVANI STUDIOSI STRANIERI E ITALIANI IMPEGNATI ALL'ESTERO, FINALIZZATI ALL'ATTIVITA' DIDATTICA E DI RICERCA NELLE UNIVERSITA' CAMPANE (L.R. N.13/2004 COME MODIFICATA DALL'ART. 1, COMMI 21 E 22, L.R. N.14/2011)	0,00	0,00	0,00	0,00	
254	2	10	4	FINANZIAMENTO DELLE AGEVOLAZIONI IN MATERIA DI RICERCA E SVILUPPO (LEGGE 598/94 E DELIBERA G.R. 3894 DEL 2/8/2002)	0,00	0,00	0,00	0,00	
256	1	1	4	ORGANIZZAZIONE E GESTIONE DEL CENTRO ELABORAZIONE DATI. GESTIONE DEI SERVIZI DELLA RETE INTRANET/INTERNET. GESTIONE DELLE INFRASTRUTTURE TRASMISSIVE DI TRASPORTO (LAN, RUPA-CAMPANIA)	4.383.175,21	5.353.046,73	9.736.221,94	3.829.960,85	
257	1	10	6	CONTRIBUTI ALL'ASSOCIAZIONE HOUSE HOSPITAL ONLUS CON SEDE IN NAPOLI PER PROGETTI DI RICERCA	100.000,00	0,00	100.000,00	0,00	
258	1	6	4	ANALISI, PROGETTAZIONE E GESTIONE DEI SISTEMI INFORMATIVI, IVI COMPRESSE LE ATTIVITA' EX ART.14 DEL CCDI CONNESSE.	682.345,19	1.699.476,71	2.381.821,90	383.488,26	
260	1	8	6	CONTRIBUTO ALLA FONDAZIONE TELETHON PER IL CENTRO DI RICERCHE GENETICHE (L.R. N.8/2006).	0,00	0,00	0,00	0,00	

AMBITO

6 SERVIZI GENERALI E SPESE PER BENI ED INVESTIMENTI PER IL FUNZIONAMENTO DELLA REGIONE

FUNZIONE OBIETTIVO

23 FUNZIONAMENTO

BOLLETTINO UFFICIALE
della REGIONE CAMPANIA

E

54 INFORMATICA
n. 75 del 14 Novembre 2016PARTE I  Atti della Regione

Pagamenti	Totale	Somme impegnate	Differenze		Residui passivi all' inizio dell' esercizio eliminati e riprodotti	Residui passivi da riportare		
In conto della competenza			Fra previsioni e impegni	Fra previsioni di cassa e pagamenti		Provenienti da precedenti esercizi	Di nuova formazione	Totale
0,00	0,00	0,00	0,00	0,00	0,00	0,00	0,00	0,00
0,00	0,00	0,00	0,00	0,00	0,00	0,00	0,00	0,00
0,00	0,00	0,00	0,00	0,00	0,00	0,00	0,00	0,00
0,00	0,00	0,00	0,00	0,00	0,00	0,00	0,00	0,00
0,00	0,00	0,00	0,00	0,00	0,00	0,00	0,00	0,00
0,00	0,00	0,00	0,00	0,00	0,00	0,00	0,00	0,00
0,00	0,00	0,00	0,00	0,00	0,00	0,00	0,00	0,00
0,00	0,00	0,00	0,00	0,00	0,00	0,00	0,00	0,00
0,00	0,00	0,00	0,00	0,00	0,00	0,00	0,00	0,00
145.200,00	475.720,00	266.800,00	16.446,12	143.513,21	0,00	5.467,09	121.600,00	127.067,09
0,00	0,00	0,00	0,00	0,00	0,00	0,00	0,00	0,00
0,00	0,00	0,00	0,00	0,00	0,00	0,00	0,00	0,00
0,00	0,00	0,00	0,00	0,00	0,00	0,00	0,00	0,00
0,00	0,00	0,00	0,00	0,00	0,00	0,00	0,00	0,00
0,00	596.454,90	0,00	0,00	9.410.057,60	0,00	9.410.057,60	0,00	9.410.057,60
0,00	25.924,91	0,00	0,00	45.058,82	0,00	45.058,82	0,00	45.058,82
0,00	0,00	0,00	0,00	0,00	0,00	0,00	0,00	0,00
0,00	0,00	0,00	0,00	0,00	0,00	0,00	0,00	0,00
0,00	0,00	0,00	0,00	0,00	0,00	0,00	0,00	0,00
0,00	0,00	2.000.000,00	0,00	1.300.000,00	0,00	1.300.000,00	2.000.000,00	3.300.000,00
0,00	0,00	0,00	0,00	0,00	0,00	0,00	0,00	0,00
0,00	0,00	0,00	0,00	0,00	0,00	0,00	0,00	0,00
1.172.877,80	5.002.838,65	4.606.436,55	746.610,18	4.733.383,29	- 463.096,46	90.117,90	3.433.558,75	3.523.676,65
0,00	0,00	0,00	0,00	100.000,00	- 100.000,00	0,00	0,00	0,00
2.479,18	385.967,44	925.263,30	774.213,41	1.995.854,46	0,00	298.856,93	922.784,12	1.221.641,05
0,00	0,00	0,00	0,00	0,00	0,00	0,00	0,00	0,00

Cap	Class.ne sec.il bilancio statale			Denominazione	Previsioni finali			Pagamenti In conto dei residui	
	Tit.	Sez.	Cat.		Residui passivi all'inizio dell'esercizio	Di competenza	Di cassa		
262	2	6	3	CONTRIBUTO IN CONTO CAPITALE IN FAVORE DELL'ORTO BOTANICO DI NAPOLI	200.000,00	0,00	200.000,00	0,00	
264	1	1	4	CONVENZIONE TELECOM CON TRATTENUTA A CARICO DEI DIPENDENTI REGIONALI.	0,00	0,00	0,00	0,00	
272	1	6	4	SPESE PER IL SISTEMA STATISTICO REGIONALE.	35.379,62	338.642,89	374.022,51	35.373,12	
274	2	1	3	APQ DEL 16 APRILE 2004 TRA IL MIUR E LA REGIONE CAMPANIA. FINANZIAMENTO DEGLI INTERVENTI OGGETTO DEI PROGRAMMI DELLA CITTA' DELLA SCIENZA E DELL'ISTITUTO PER GLI STUDI FILOSOFICI.	0,00	0,00	0,00	0,00	
278	1	6	5	CONTRIBUTO PER LE SPESE DI FUNZIONAMENTO DEL PARCO SCIENTIFICO E TECNOLOGICO DI SALERNO.	0,00	0,00	0,00	0,00	
280	1	8	5	FINANZIAMENTO AL DIPARTIMENTO DI GERONTOLOGIA GERIATRICA E MALATTIE DEL METABOLISMO - SECONDA UNIVERSITA' DI NAPOLI PER IL PROGETTO "MACROALBUMINURICO: RUOLO DELL'APPORTO DIETETICO PROTEICO".	0,00	0,00	0,00	0,00	
282	1	10	5	FINANZIAMENTO DEL CENTRO DI RICERCA "AMRA" PER L'ANALISI ED IL MONITORAGGIO DEL RISCHIO AMBIENTALE DEL COMUNE DI S. ANGELO DEI LOMBARDI.	100.000,00	0,00	100.000,00	0,00	
284	1	6	6	FINANZIAMENTO DELLE ATTIVITA' E AZIONI DI ALTA FORMAZIONE TESE ALLA REALIZZAZIONE DI DOCUMENTAZIONI DI ELEVATO CARATTERE SCIENTIFICO.	0,00	0,00	0,00	0,00	
286	1	10	5	CONTRIBUTO REGIONALE PER SPESE DI MANUTENZIONE DELLE APPARECCHIATURE DELLA RETE DI SPETTROMETRIA DELLA CAMPANIA "RESMAC".	0,00	0,00	0,00	0,00	
288	1	8	5	FINANZIAMENTO IN FAVORE DELL'ASL. CE 2 - U.O.C. GASTROENTEROLOGIA PER IL PROGETTO DI RICERCA "LA STORIA NATURALE DELLA MALATTIA EPATICA CRONICA POST VIRALE NEL TERRITORIO AGRO-AVERSANO".	0,00	0,00	0,00	0,00	
292	2	10	4	CONTRIBUTO IN FAVORE DELLA SOCIETA' CONSORTILE A R.L. SENZA SCOPO DI LUCRO "CEINGE" - SPESE DI INVESTIMENTO.	0,00	0,00	0,00	0,00	
294	1	10	6	CONTRIBUTO REGIONALE A FAVORE DELLA SOCIETA' CONSORTILE A R.L. SENZA SCOPO DI LUCRO "CEINGE".	0,00	0,00	0,00	0,00	
296	1	10	5	FINANZIAMENTO IN FAVORE DELLA FACOLTA' UNIVERSITARIA DI PORTICI - DIPARTIMENTO SCIENZA DEGLI ALIMENTI - PER UNO STUDIO DI FATTIBILITA' PER LA VALUTAZIONE DELL'EFFICACIA IN VIVO DI NUOVI ALIMENTI FUNZIONALI.	0,00	0,00	0,00	0,00	
338	1	6	5	FINANZIAMENTO DEL SISTEMA UNIVERSITARIO CAMPANO E DELLE AGEVOLAZIONI IN MATERIA DI RICERCA E SVILUPPO (L.R. 13/04) INTEGRAZIONE FONDI - SPESA CORRENTE	0,00	0,00	0,00	0,00	
340	1	6	4	PROMOZIONE DELLA RICERCA SCIENTIFICA IN CAMPANIA (L.R. N. 5/2002) SPESA CORRENTE	0,00	0,00	0,00	0,00	
356	2	10	3	CONTRIBUTO AL COMUNE DI SAN GIORGIO A CREMANO (NA) PER AMPLIAMENTO DELLA RETE WI-FI PUBBLICA E DEL PROGRAMMA DI COMUNICAZIONE INTERATTIVA CON I CITTADINI.	0,00	0,00	0,00	0,00	
366	1	6	5	CONTRIBUTO STRAORDINARIO PER ASSEGNI DI RICERCA AL DIPARTIMENTO DI CONFIGURAZIONE ED ATTUAZIONE DELL'ARCHITETTURA FEDERICO II NAPOLI	50.000,00	0,00	50.000,00	0,00	
368	2	10	3	FINANZIAMENTO IN FAVORE DEI COMUNI AL DI SOTTO DEI 15.000 ABITANTI PER LA REALIZZAZIONE DI UN SISTEMA DI IMPLEMENTAZIONE DELLA COPERTURA WIFI GRATUITA DELLE AREE PUBBLICHE (ART. 1, COMMA 125, L.R. 15/03/2011 N. 4).	0,00	0,00	0,00	0,00	
386	1	6	5	FONDO STRAORDINARIO IN FAVORE DELLA SEZIONE DI NAPOLI DELL'ISTITUTO NAZIONALE DI GEOFISICA E VULCANOLOGIA PER IL PROGETTO ESECUTIVO DEL MUSEO DELL'OSSERVATORIO VESUVIANO POLO DI ATTRAZIONE TURISTICO-CULTURALE SU SCALA GLOBALE.	70.000,00	0,00	70.000,00	0,00	
428	1	8	5	FONDO PER IL FINANZIAMENTO DI ATTIVITA' DI RICERCA NEL CAMPO SANITARIO.	0,00	420.000,00	420.000,00	0,00	
430	1	8	6	FONDO STRAORDINARIO A FAVORE DELLA S.C.A.R.L. BIOGEM DI ARIANO IRPINO (ART. 1, COMMA 193, L.R. 15/03/2011 N. 4)	350.000,00	0,00	350.000,00	0,00	
467	1	1	4	ACQUISTO LICENZE SOFTWARE DICHIARAZIONI FISCALI	0,00	2.000,00	2.000,00	0,00	
4818	1	6	5	FONDO DI FINANZIAMENTO ALLE UNIVERSITA' CAMPANE PER IL SOSTEGNO ALLA FUNZIONE PUBBLICA SVOLTA DALLE STESSE NELL'AMBITO DEL SISTEMA UNIVERSITARIO REGIONALE (ART. 50, L.R. N. 1 DEL 27 GENNAIO 2012) SPESA CORRENTE.	0,00	0,00	0,00	0,00	
4824	1	10	4	COMMISSIONI DI VALUTAZIONE INTERVENTI APQ SU FONDI FAS DI PERTINENZA SETTORE 01 AGC 06.	40.000,00	0,00	40.000,00	0,00	

54 INFORMATICA
n. 75 del 14 Novembre 2016

1009

Cap	Class.ne sec.il bilancio statale			Denominazione	Previsioni finali			Pagamenti	
	Tit.	Sez.	Cat.		Residui passivi all'inizio dell'esercizio	Di competenza	Di cassa	In conto dei residui	
4838	2	6	3	FONDO DI FINANZIAMENTO ALLE UNIVERSITA' CAMPANE PER IL SOSTEGNO ALLA FUNZIONE PUBBLICA SVOLTA DALLE STESSE NELL'AMBITO DEL SISTEMA UNIVERSITARIO REGIONALE (ART. 50, L.R. N. 1 DEL 27 GENNAIO 2012) SPESA PER INVESTIMENTI	0,00	0,00	0,00	0,00	

AMBITO

6 SERVIZI GENERALI E SPESE PER BENI ED INVESTIMENTI PER IL FUNZIONAMENTO DELLA REGIONE

FUNZIONE OBIETTIVO

23 FUNZIONAMENTO

BOLLETTINO UFFICIALE
della REGIONE CAMPANIA

E

54 INFORMATICA
n. 75 del 14 Novembre 2016

PARTE I  Atti della Regione

Pagamenti	Totale	Somme impegnate	Differenze		Residui passivi all' inizio dell' esercizio eliminati e riprodotti	Residui passivi da riportare		
In conto della competenza			Fra previsioni e impegni	Fra previsioni di cassa e pagamenti		Provenienti da precedenti esercizi	Di nuova formazione	Totale
0,00	0,00	0,00	0,00	0,00	0,00	0,00	0,00	0,00

Cap	Class.ne sec.il bilancio statale			Denominazione	Previsioni finali			Pagamenti In conto dei residui	
	Tit.	Sez.	Cat.		Residui passivi all'inizio dell'esercizio	Di competenza	Di cassa		
310	1	10	4	GETTONI DI PRESENZA, INDENNITA' DI MISSIONI E RIMBORSO SPESE PER SOGGETTI ESTERNI NOMINATI PER COMITATI, COLLEGI, COMMISSIONI E NONCHE' COMMISSIONI REGIONALI E PROVINCIALI PER LA DETERMINAZIONE DEI VALORI AGRICOLI MEDI DELLE INDENNITA' DI ESPROPRIO, COMPRESI ONERI PREGRESSI.	21.753,77	192.684,43	214.438,20	0,00	
311	1	1	4	SPESE DI FUNZIONAMENTO (SPESE POSTALI) PER COMMISSIONI REGIONALI E PROVINCIALI PER LA DETERMINAZIONE DEI VAORI AGRICOLI MEDI DELLE INDENNITA' DI ESPROPRIO COMPRESI ONERI PREGRESSI.	0,00	0,00	0,00	0,00	
313	1	1	4	SPESE DI FUNZIONAMENTO (ALTRE SPESE) PER COMMISSIONI REGIONALI E PROVINCIALI PER LA DETERMINAZIONE DEI VAORI AGRICOLI MEDI DELLE INDENNITA' DI ESPROPRIO COMPRESI ONERI PREGRESSI.	0,00	0,00	0,00	0,00	
320	1	1	4	PARTECIPAZIONE AD ORGANISMI ISTITUZIONALI TRANSNAZIONALI: ASSEMBLEA DELLE REGIONI D'EUROPA, CONFERENZA DELLE REGIONI PERIFERICHE E MARITTIME D'EUROPA E COMM. INTERMEDITERRANEA, COMITATO DELLE REGIONI, CONGRESSO DEI POTERI LOCALI E REGIONI D'EUROPA.	0,00	0,00	0,00	0,00	
324	1	1	4	ATTUAZIONE DEL PROGRAMMA REGIONALE PER L'INTERNAZIONALIZZAZIONE E LA COOPERAZIONE NORD SUD.	0,00	0,00	0,00	0,00	
326	2	6	4	ATTUAZIONE DEL PROGRAMMA OPERATIVO INTEGRATO (POI) CAMPANIA - BASILICATA IN SERBIA FINANZIATO CON RISORSE EX LEGGE N.84 DEL 24/3/2001.	0,00	0,00	0,00	0,00	
550	1	1	4	ATTUAZIONE DEL PROGETTO "RIS BUCAREST ILFOV"	0,00	0,00	0,00	0,00	

AMBITO

6 SERVIZI GENERALI E SPESE PER BENI ED INVESTIMENTI PER IL FUNZIONAMENTO DELLA REGIONE

FUNZIONE OBIETTIVO

23 FUNZIONAMENTO

BOLLETTINO UFFICIALE
della REGIONE CAMPANIA

E

55 DECENTRAMENTO
n. 75 del 14 Novembre 2016PARTE I  Atti della Regione

Pagamenti	Totale	Somme impegnate	Differenze		Residui passivi all' inizio dell' esercizio eliminati e riprodotti	Residui passivi da riportare		
In conto della competenza			Fra previsioni e impegni	Fra previsioni di cassa e pagamenti		Provenienti da precedenti esercizi	Di nuova formazione	Totale
0,00	0,00	19.583,61	173.100,82	214.438,20	0,00	21.753,77	19.583,61	41.337,38
0,00	0,00	0,00	0,00	0,00	0,00	0,00	0,00	0,00
0,00	0,00	0,00	0,00	0,00	0,00	0,00	0,00	0,00
0,00	0,00	0,00	0,00	0,00	0,00	0,00	0,00	0,00
0,00	0,00	0,00	0,00	0,00	0,00	0,00	0,00	0,00
0,00	0,00	0,00	0,00	0,00	0,00	0,00	0,00	0,00
0,00	0,00	0,00	0,00	0,00	0,00	0,00	0,00	0,00
0,00	0,00	0,00	0,00	0,00	0,00	0,00	0,00	0,00

Cap	Class.ne sec.il bilancio statale			Denominazione	Previsioni finali			Pagamenti In conto dei residui	
	Tit.	Sez.	Cat.		Residui passivi all'inizio dell'esercizio	Di competenza	Di cassa		
404	1	1	4	ONERI PER LA GESTIONE ORDINARIA DELL'EX ISTITUTO P. COLOSIMO E DEI PATRIMONI DEGLI ENTI SOPPRESSI DI CUI AI COMMII 4 E 5 DELL'ART. 117 DEL D.P.R. 24 LUGLIO 1977, N.616-UTENZE E CANONI	720.592,48	96.342,22	816.934,70	605.230,92	
406	1	1	4	ONERI PER LA GESTIONE ORDINARIA DEL PATRIMONIO PROVENIENTE DAL SOPPRESSO PATRONATO REGINA MARGHERITA PRO-CIECHI ISTITUTO PAOLO COLOSIMO DI NAPOLI.	639.880,78	900.000,00	1.439.880,78	618.685,63	
408	2	1	1	SPESE DI INVESTIMENTO PER IL PATRIMONIO PROVENIENTE DAL SOPPRESSO PATRONATO REGINA MARGHERITA PRO-CIECHI ISTITUTO PAOLO COLOSIMO DI NAPOLI.	0,00	0,00	0,00	0,00	
412	1	1	4	ONERI PER LA GESTIONE ORDINARIA DELL'EX ISTITUTO P. COLOSIMO E DEI PATRIMONI DEGLI ENTI SOPPRESSI DI CUI AI COMMII 4 E 5 DELL'ART. 117 DEL D.P.R. 24 LUGLIO 1977, N. 616 - SERVIZI AUSILIARI	0,00	457.625,54	457.625,54	0,00	
480	1	1	4	ONERI PER LA GESTIONE ORDINARIA DELL'EX ISTITUTO P. COLOSIMO E DEI PATRIMONI DEGLI ENTI SOPPRESSI DI CUI AI COMMII 4 E 5 DELL'ART. 117 DEL D.P.R. 24 LUGLIO 1977, N. 616 - SERVIZI DI MANUTENZIONE IMPIANTI E TECNICO GESTIONALI AI LOCALI DELL'ISTITUTO	0,00	59.085,55	24.085,55	0,00	

AMBITO

6 SERVIZI GENERALI E SPESE PER BENI ED INVESTIMENTI PER IL FUNZIONAMENTO DELLA REGIONE

FUNZIONE OBIETTIVO

23 FUNZIONAMENTO

BOLLETTINO UFFICIALE
della REGIONE CAMPANIA

E

56 GESTIONE ED ESERCIZIO DEGLI ENTI SOPPRESSI E DEI SERVIZI TRASFERITI
n. 75 del 14 Novembre 2016

PARTE I



Atti della Regione

Pagamenti	Totale	Somme impegnate	Differenze		Residui passivi all' inizio dell' esercizio eliminati e riprodotti	Residui passivi da riportare		
In conto della competenza			Fra previsioni e impegni	Fra previsioni di cassa e pagamenti		Provenienti da precedenti esercizi	Di nuova formazione	Totale
50.871,62	656.102,54	96.342,22	0,00	160.832,16	- 115.361,56	0,00	45.470,60	45.470,60
594.029,89	1.212.715,52	900.000,00	0,00	227.165,26	- 21.195,15	0,00	305.970,11	305.970,11
0,00	0,00	0,00	0,00	0,00	0,00	0,00	0,00	0,00
151.230,07	151.230,07	457.625,54	0,00	306.395,47	0,00	0,00	306.395,47	306.395,47
5.458,90	5.458,90	59.085,55	0,00	18.626,65	0,00	0,00	53.626,65	53.626,65



Cap	Class.ne sec.il bilancio statale			Denominazione	Previsioni finali			Pagamenti In conto dei residui	
	Tit.	Sez.	Cat.		Residui passivi all'inizio dell'esercizio	Di competenza	Di cassa		
18	1	1	4	IRAP - SETTORE CERIMONIALE	0,00	150,00	150,00	0,00	
29	1	1	4	RIMBORSO SPESE PER I CONSULENTI IN MATERIE GIURIDICHE ED ECONOMICHE RESA DA ESPERTI AL PRESIDENTE DELLA GIUNTA REGIONALE E SPESE PER I CONSULENTI PREVISTI IN SENO AL SEGRETARIATO DELLA GIUNTA REGIONALE (ART.25, L.R. 4.7.1991, N.11 E D.P.G.R. N.583 DEL 26/7/2002)	0,00	2.000,00	2.000,00	0,00	
100	1	1	4	SPESE CONTENZIOSO AMMINISTRATIVO E TRIBUTARIO, IVI COMPRESI ONERI CONNESSI ALL'ATTIVITA' LEGALE.	154.568,87	8.000,00	162.568,87	154.567,78	
101	1	1	4	SPESE CONTENZIOSO CIVILE E PENALE, IVI COMPRESI GLI ONERI CONNESSI ALL'ATTIVITA' LEGALE, GIUDIZI CIVILI,PENALI,AMMINISTRATIVI E TRIBUTARI PER LA REGIONE CAMPANIA E PER GLI ENTI EX ART.29 L.R. N. 1/2009.	528.258,84	331.711,09	859.969,93	280.617,85	
103	1	1	4	SPESE PER INCARICHI DI RAPPRESENTANZA E DIFESA.	0,00	150.000,00	150.000,00	0,00	
104	1	1	4	ONERI PER LA PARTECIPAZIONE DELLA REGIONE A MANIFESTAZIONI E CELEBRAZIONI.	10.057,59	30.347,80	40.405,39	0,00	
105	1	1	4	SPESE PER INCARICHI DI RAPPRESENTANZA E DIFESA	0,00	450.000,00	450.000,00	0,00	
106	1	1	4	SOMME DA RESTITUIRE ALL'UTENZA PER VERSAMENTI SU ABBONAMENTI ED INSERZIONI NON PIU' DOVUTI AL BOLLETTINO UFFICIALE DELLA REGIONE CAMPANIA.	0,00	4.817,11	4.817,11	0,00	
107	1	1	1	ART. 27 DEL C.C.N.L. del 14.09.2000 E ART. 37 del C.C.N.L. DIRIGENZA REGIONALE 1998/2001	0,00	1.546.076,94	1.546.076,94	0,00	
109	1	1	4	IRAP	0,00	131.416,54	131.416,54	0,00	
111	1	1	1	CONTRIBUTI PREVIDENZIALI OBBLIGATORI	0,00	369.404,16	369.404,16	0,00	
112	1	1	4	SPESE PER LA REGISTRAZIONE DI ATTI E CONTRATTI.	0,00	0,00	0,00	0,00	
114	1	1	4	RIMBORSO SPESE ANTICIPATE DAL TESORIERE REGIONALE PER BOLLI, SPESE POSTALI, COMMISSIONI BANCARIE E VALUTARIE.	39.000,00	30.000,00	39.000,00	7.111,84	
116	1	1	4	SPESE POSTALI E DI SPEDIZIONE.	897.349,89	529.395,52	1.471.745,41	689.310,69	
124	1	1	9	PAGAMENTO DEBITI FUORI BILANCIO.	607.474.940,04	75.620,83	70.836.540,52	0,00	
138	2	1	1	ONERI CONNESSI ALLA ACQUISIZIONE DI IMMOBILI AL DEMANIO E AL PATRIMONIO REGIONALE.	14.054,00	300.000,00	314.054,00	181,00	
139	1	1	4	SPESE INERENTI AL CONTRATTO DI TESORERIA	0,00	120.000,00	120.000,00	0,00	
147	1	1	4	IRAP SU INDENNIZZO PER LE ATTIVITA' DI PROGETTAZIONE FINALIZZATE AD INVESTIMENTO DIRETTO.	0,00	8.500,00	8.500,00	0,00	
160	1	12	9	PAGAMENTO DEBITI FUORI BILANCIO DI CUI ALL'ART. 47 DELLA L.R. N. 7/2002 DI COMPETENZA DELL'AGC 15.	173.696,20	2.158.293,39	2.331.989,59	129.113,63	
164	1	12	9	ACCORDI BONARI PER IL RISARCIMENTO DEI DANNI CAUSATI DA MANCATA MANUTENZIONE DEL RETICOLO IDROGRAFICO REGIONALE.	109.847,59	1.218.571,21	1.328.418,80	109.847,59	
166	1	1	2	COMPENSI ALL'AVVOCATURA DELLA REGIONE CAMPANIA PER L'ATTIVITA' GIUDIZIALE E STRAGIUDIZIALE CONVENZIONATA EX ART. 29 L.R. 1/2009	0,00	300.000,00	300.000,00	0,00	
168	1	1	4	PAGAMENTO IMPOSTA DI REGISTRO TITOLI ESECUTIVI.	203.506,54	963.422,17	1.166.928,71	0,00	
178	1	1	9	SPESE DI GIUDIZIO SENTENZE TAR E DECISIONI CONSIGLIO DEI CO.RE.CO.. ATTI PROVINCE E SEZIONI PROVINCIALI.	0,00	0,00	0,00	0,00	
186	1	1	7	SPESE PER INTERESSI CONNESSI ALLA RESTITUZIONE DI RISORSE STATALI E COMUNITARIE.	0,00	0,00	0,00	0,00	
187	1	1	4	ONERI PER CONSULENZE, PERIZIE, FRAZIONAMENTO ED AGGIORNAMENTI CATASTALI DI IMMOBILI REGIONALI.	1.028,50	400.000,00	401.028,50	0,00	
189	1	1	4	IRAP SU INDENNIZZO PER GLI ORGANI COLLEGIALI E COMMISSIONI DI GARA.	0,00	1.700,00	1.700,00	0,00	
194	1	1	4	ONERI PER SPESE LEGALI	4.200,00	24.085,56	28.285,56	3.702,88	
196	1	1	4	SPESE PER CANONI E TRAFFICO TELEFONIA FISSA, MOBILE, TRASMISSIONE DATI E MANUTENZIONE IMPIANTI TELEFONICI.	1.670.599,09	1.559.000,00	3.170.599,09	609.216,13	
230	1	6	6	INTERNAZIONALIZZAZIONE	0,00	0,00	0,00	0,00	
268	1	1	5	TRASFERIMENTI ERARIALI EX COMUNITA' MONTANA SERINESE SOLOFRANA - PARTE CORRENTE.	0,00	0,00	0,00	0,00	

AMBITO

6 SERVIZI GENERALI E SPESE PER BENI ED INVESTIMENTI PER IL FUNZIONAMENTO DELLA REGIONE

FUNZIONE OBIETTIVO

23 FUNZIONAMENTO

BOLLETTINO UFFICIALE
della REGIONE CAMPANIA57 SPESE GENERALI, LEGALI, AMMINISTRATIVE E DIVERSE
n. 75 del 14 Novembre 2016

PARTE I



Pagamenti	Totale	Somme impegnate	Differenze		Residui passivi all' inizio dell' esercizio eliminati e riprodotti	Residui passivi da riportare		
In conto della competenza			Fra previsioni e impegni	Fra previsioni di cassa e pagamenti		Provenienti da precedenti esercizi	Di nuova formazione	Totale
66,11	66,11	150,00	0,00	83,89	0,00	0,00	83,89	83,89
0,00	0,00	0,00	2.000,00	2.000,00	0,00	0,00	0,00	0,00
6.449,58	161.017,36	6.449,58	1.550,42	1.551,51	0,00	1,09	0,00	1,09
4.242,01	284.859,86	244.242,01	87.469,08	575.110,07	- 22.640,99	225.000,00	240.000,00	465.000,00
54.029,17	54.029,17	87.317,57	62.682,43	95.970,83	0,00	0,00	33.288,40	33.288,40
0,00	0,00	11.004,40	19.343,40	40.405,39	- 9.412,59	645,00	11.004,40	11.649,40
347.034,77	347.034,77	449.971,07	28,93	102.965,23	0,00	0,00	102.936,30	102.936,30
0,00	0,00	0,00	4.817,11	4.817,11	0,00	0,00	0,00	0,00
1.546.065,84	1.546.065,84	1.546.065,84	11,10	11,10	0,00	0,00	0,00	0,00
131.415,61	131.415,61	131.415,61	0,93	0,93	0,00	0,00	0,00	0,00
369.401,00	369.401,00	369.401,18	2,98	3,16	0,00	0,00	0,18	0,18
0,00	0,00	0,00	0,00	0,00	0,00	0,00	0,00	0,00
103,57	7.215,41	30.000,00	0,00	31.784,59	- 31.888,16	0,00	29.896,43	29.896,43
258.022,33	947.333,02	528.522,33	873,19	524.412,39	- 206.899,20	1.140,00	270.500,00	271.640,00
0,00	0,00	0,00	75.620,83	70.836.540,52	- 607.474.940,04	0,00	0,00	0,00
0,00	181,00	0,00	300.000,00	313.873,00	- 13.054,00	819,00	0,00	819,00
0,00	0,00	120.000,00	0,00	120.000,00	0,00	0,00	120.000,00	120.000,00
0,00	0,00	8.500,00	0,00	8.500,00	0,00	0,00	8.500,00	8.500,00
9.518,13	138.631,76	1.951.897,25	206.396,14	2.193.357,83	- 2,20	44.580,37	1.942.379,12	1.986.959,49
0,00	109.847,59	334.075,10	884.496,11	1.218.571,21	0,00	0,00	334.075,10	334.075,10
0,00	0,00	0,00	300.000,00	300.000,00	0,00	0,00	0,00	0,00
412.428,29	412.428,29	811.017,83	152.404,34	754.500,42	0,00	203.506,54	398.589,54	602.096,08
0,00	0,00	0,00	0,00	0,00	0,00	0,00	0,00	0,00
0,00	0,00	0,00	0,00	0,00	0,00	0,00	0,00	0,00
0,00	0,00	0,00	400.000,00	401.028,50	- 178,27	850,23	0,00	850,23
0,00	0,00	0,00	1.700,00	1.700,00	0,00	0,00	0,00	0,00
13.392,58	17.095,46	13.392,58	10.692,98	11.190,10	- 497,12	0,00	0,00	0,00
1.294.350,08	1.903.566,21	1.559.000,00	0,00	1.267.032,88	- 1.061.382,96	0,00	264.649,92	264.649,92
0,00	0,00	0,00	0,00	0,00	0,00	0,00	0,00	0,00
0,00	0,00	0,00	0,00	0,00	0,00	0,00	0,00	0,00



Cap	Class.ne sec.il bilancio statale			Denominazione	Previsioni finali			Pagamenti In conto dei residui	
	Tit.	Sez.	Cat.		Residui passivi all'inizio dell'esercizio	Di competenza	Di cassa		
277	1	1	4	IRAP SU INDENNITA' COMMISSIONI DI GARA.	0,00	3.200,00	3.200,00	0,00	
279	1	8	6	FINANZIAMENTO ALLA BIOGEM PER ATTIVITA' DI ALTA FORMAZIONE NEL SETTORE DELLA BIOLOGIA GENETICA.	0,00	0,00	0,00	0,00	
327	1	1	4	IRAP SU INDENNITA' COMMISSARIO ANTIVUSURA E ANTISTORSIONE (ART.8 BIS L.R. 11/04)	0,00	2.550,00	2.550,00	0,00	
346	1	1	5	CONTRIBUTO IN FAVORE DELL'UNIVERSITA' DEGLI STUDI DI NAPOLI FEDERICO II - DIPARTIMENTO DI DIRITTO DELL'ECONOMIA PER ATTIVITA' DI ANALISI, STUDIO E RICERCA RELATIVAMENTE ALL'ATTUAZIONE DEL FEDERALISMO FISCALE NELLA REGIONE CAMPANIA - IPOTESI E PROSPETTIVE	0,00	0,00	0,00	0,00	
348	1	1	6	CONTRIBUTO IN FAVORE DELL'ISV.E. PER UNO STUDIO DI MARKETING RELATIVAMENTE AI COMUNI A NORD DI NAPOLI	0,00	0,00	0,00	0,00	
402	1	1	4	SPESA ED ONERI ACCESSORI PER LA GESTIONE DEI BENI IMMOBILI DI PROPRIETA' REGIONALE E DELLE SEDI ISTITUZIONALI.	62.050,24	0,00	62.050,24	3.688,74	
403	1	1	4	SPESA ED ONERI ACCESSORI PER LA GESTIONE DEI BENI IMMOBILI DI PROPRIETA' REGIONALE E DELLE SEDI ISTITUZIONALI.	0,00	67.439,55	67.439,55	0,00	
410	2	1	2	FONDO PER L'ACQUISTO DI ATTREZZATURE AD ALTO CONTENUTO TECNOLOGICO DI HARDWARE E SOFTWARE, DI ARREDI E COMPLEMENTI DI ARREDO, NONCHE' DI STRUTTURE DI ARCHIVIAZIONE COMPATTABILI E NON	190.902,20	0,00	190.902,20	4.648,32	
416	1	1	4	SPESA PER L'ALIENAZIONE IMMOBILI DEL PATRIMONIO DISPONIBILE E ONERI CONNESSI IVI COMPRESO PROGETTO FINALIZZATO E SPESA DERIVANTE DAL FUNZIONAMENTO DELLA COMMISSIONE.	83.420,88	96.342,22	179.763,10	5.984,66	
422	2	1	8	RESTITUZIONE DI SOMME VERSATE A TITOLO DI ACCONTO PER L'ACQUISTO DI BENI IMMOBILI REGIONALI.	100.000,00	1.000.000,00	1.100.000,00	0,00	
426	1	1	9	ONERI PER IL RISARCIMENTO DANNI A TERZI .	0,00	24.085,55	24.085,55	0,00	
432	1	1	8	RIMBORSI DI SOMME A QUALSIASI TITOLO INDEBITAMENTE INTROITATE DALLA REGIONE CAMPANIA RELATIVAMENTE A VOCI DI ENTRATA DI PERTINENZA DEI SETTORI DELL'AGC 01	0,00	0,00	0,00	0,00	
434	1	1	8	RIMBORSI DI SOMME A QUALSIASI TITOLO INDEBITAMENTE INTROITATE DALLA REGIONE CAMPANIA RELATIVAMENTE A VOCI DI ENTRATA DI PERTINENZA DEI SETTORI DELL'AGC 02.	0,00	0,00	0,00	0,00	
436	1	1	8	RIMBORSI DI SOMME A QUALSIASI TITOLO INDEBITAMENTE INTROITATE DALLA REGIONE CAMPANIA RELATIVAMENTE A VOCI DI ENTRATA DI PERTINENZA DEI SETTORI DELL'AGC 03.	0,00	963,42	963,42	0,00	
438	1	1	8	RIMBORSI DI SOMME A QUALSIASI TITOLO INDEBITAMENTE INTROITATE DALLA REGIONE CAMPANIA RELATIVAMENTE A VOCI DI ENTRATA DI PERTINENZA DEI SETTORI DELL'AGC 04	0,00	963,42	963,42	0,00	
440	1	1	8	RIMBORSI DI SOMME A QUALSIASI TITOLO INDEBITAMENTE INTROITATE DALLA REGIONE CAMPANIA RELATIVAMENTE A VOCI DI ENTRATA DI PERTINENZA DEI SETTORI DEL PROGRAMMA 2 DELLA MISSIONE 9	6.838,28	9.634,22	16.472,50	0,00	
442	1	1	8	RIMBORSI DI SOMME A QUALSIASI TITOLO INDEBITAMENTE INTROITATE DALLA REGIONE CAMPANIA RELATIVAMENTE A VOCI DI ENTRATA DI PERTINENZA DEI SETTORI DELL'AGC 06	0,00	0,00	0,00	0,00	
444	1	1	8	RIMBORSI DI SOMME A QUALSIASI TITOLO INDEBITAMENTE INTROITATE DALLA REGIONE CAMPANIA RELATIVAMENTE A VOCI DI ENTRATA DI PERTINENZA DEI SETTORI DELL'AGC 07	0,00	0,00	0,00	0,00	
446	1	1	8	RIMBORSI DI SOMME A QUALSIASI TITOLO INDEBITAMENTE INTROITATE DALLA REGIONE CAMPANIA RELATIVAMENTE A VOCI DI ENTRATA DI PERTINENZA DEI SETTORI DELL'AGC 09	0,00	963,42	963,42	0,00	
448	1	1	8	RIMBORSI DI SOMME A QUALSIASI TITOLO INDEBITAMENTE INTROITATE DALLA REGIONE CAMPANIA RELATIVAMENTE A VOCI DI ENTRATA DI PERTINENZA DEI SETTORI DELL'AGC 10	206,60	4.817,11	5.023,71	206,60	
450	1	1	8	RIMBORSI DI SOMME A QUALSIASI TITOLO INDEBITAMENTE INTROITATE DALLA REGIONE CAMPANIA RELATIVAMENTE A VOCI DI ENTRATA DI PERTINENZA DEI SETTORI DELL'AGC 11	5.050,81	10.597,64	15.648,45	2.397,22	
452	1	1	8	RIMBORSI DI SOMME A QUALSIASI TITOLO INDEBITAMENTE INTROITATE DALLA REGIONE CAMPANIA RELATIVAMENTE A VOCI DI ENTRATA DI PERTINENZA DEI SETTORI DELL'AGC 12	0,00	963,42	963,42	0,00	
454	1	1	8	RIMBORSI DI SOMME A QUALSIASI TITOLO INDEBITAMENTE INTROITATE DALLA REGIONE CAMPANIA RELATIVAMENTE A VOCI DI ENTRATA DI PERTINENZA DEI SETTORI DELL'AGC 13	0,00	963,42	963,42	0,00	
456	1	1	8	RIMBORSI DI SOMME A QUALSIASI TITOLO INDEBITAMENTE INTROITATE DALLA REGIONE CAMPANIA RELATIVAMENTE A VOCI DI ENTRATA DI PERTINENZA DEI SETTORI DELL'AGC 14	6.340,77	963,42	7.304,19	0,00	

AMBITO

6 SERVIZI GENERALI E SPESE PER BENI ED INVESTIMENTI PER IL FUNZIONAMENTO DELLA REGIONE

FUNZIONE OBIETTIVO

23 FUNZIONAMENTO

BOLLETTINO UFFICIALE
della REGIONE CAMPANIA57 SPESE GENERALI, LEGALI, AMMINISTRATIVE E DIVERSE
n. 75 del 14 Novembre 2016

PARTE I

Atti della Regione

Pagamenti	Totale	Somme impegnate	Differenze		Residui passivi all' inizio dell' esercizio eliminati e riprodotti	Residui passivi da riportare		
In conto della competenza			Fra previsioni e impegni	Fra previsioni di cassa e pagamenti		Provenienti da precedenti esercizi	Di nuova formazione	Totale
0,00	0,00	63,75	3.136,25	3.200,00	0,00	0,00	63,75	63,75
0,00	0,00	0,00	0,00	0,00	0,00	0,00	0,00	0,00
1.275,00	1.275,00	2.550,00	0,00	1.275,00	0,00	0,00	1.275,00	1.275,00
0,00	0,00	0,00	0,00	0,00	0,00	0,00	0,00	0,00
0,00	0,00	0,00	0,00	0,00	0,00	0,00	0,00	0,00
0,00	3.688,74	0,00	0,00	58.361,50	- 18.477,63	39.883,87	0,00	39.883,87
0,00	0,00	18.000,00	49.439,55	67.439,55	0,00	0,00	18.000,00	18.000,00
0,00	4.648,32	0,00	0,00	186.253,88	- 186.253,88	0,00	0,00	0,00
0,00	5.984,66	19.775,26	76.566,96	173.778,44	- 75.626,86	1.809,36	19.775,26	21.584,62
0,00	0,00	0,00	1.000.000,00	1.100.000,00	0,00	100.000,00	0,00	100.000,00
0,00	0,00	0,00	24.085,55	24.085,55	0,00	0,00	0,00	0,00
0,00	0,00	0,00	0,00	0,00	0,00	0,00	0,00	0,00
0,00	0,00	0,00	0,00	0,00	0,00	0,00	0,00	0,00
0,00	0,00	0,00	0,00	0,00	0,00	0,00	0,00	0,00
0,00	0,00	0,00	963,42	963,42	0,00	0,00	0,00	0,00
0,00	0,00	0,00	963,42	963,42	0,00	0,00	0,00	0,00
1.435,00	1.435,00	1.435,00	8.199,22	15.037,50	0,00	6.838,28	0,00	6.838,28
0,00	0,00	0,00	0,00	0,00	0,00	0,00	0,00	0,00
0,00	0,00	0,00	0,00	0,00	0,00	0,00	0,00	0,00
0,00	0,00	0,00	963,42	963,42	0,00	0,00	0,00	0,00
0,00	206,60	0,00	4.817,11	4.817,11	0,00	0,00	0,00	0,00
0,00	2.397,22	10.597,64	0,00	13.251,23	- 66,62	2.586,97	10.597,64	13.184,61
0,00	0,00	0,00	963,42	963,42	0,00	0,00	0,00	0,00
0,00	0,00	0,00	963,42	963,42	0,00	0,00	0,00	0,00
0,00	0,00	0,00	963,42	7.304,19	0,00	6.340,77	0,00	6.340,77



Cap	Class.ne sec.il bilancio statale			Denominazione	Previsioni finali			Pagamenti In conto dei residui	
	Tit.	Sez.	Cat.		Residui passivi all'inizio dell'esercizio	Di competenza	Di cassa		
458	1	1	8	RIMBORSI DI SOMME A QUALSIASI TITOLO INDEBITAMENTE INTROITATE DALLA REGIONE CAMPANIA RELATIVAMENTE A VOCI DI ENTRATA DI PERTINENZA DEI SETTORI DELL'AGC 15	0,00	28.902,67	28.902,67	0,00	
460	1	1	8	RIMBORSI DI SOMME A QUALSIASI TITOLO INDEBITAMENTE INTROITATE DALLA REGIONE CAMPANIA RELATIVAMENTE A VOCI DI ENTRATA DI PERTINENZA DEI SETTORI DELL'AGC 16	0,00	963,42	963,42	0,00	
462	1	1	8	RIMBORSI DI SOMME A QUALSIASI TITOLO INDEBITAMENTE INTROITATE DALLA REGIONE CAMPANIA RELATIVAMENTE A VOCI DI ENTRATA DI PERTINENZA DEI SETTORI DELL'AGC 17	0,00	0,00	0,00	0,00	
464	1	1	8	RIMBORSI DI SOMME A QUALSIASI TITOLO INDEBITAMENTE INTROITATE DALLA REGIONE CAMPANIA RELATIVAMENTE A VOCI DI ENTRATA DI PERTINENZA DEI SETTORI DELL'AGC 18	0,00	0,00	0,00	0,00	
465	1	1	4	SPESE PER L'ACQUISTO DEI SERVIZI DI MONITORAGGIO DEL RATING FINANZIARIO	0,00	200.000,00	200.000,00	0,00	
466	1	1	8	RIMBORSI DI SOMME A QUALSIASI TITOLO INDEBITAMENTE INTROITATE DALLA REGIONE CAMPANIA RELATIVAMENTE A VOCI DI ENTRATA DI PERTINENZA DEI SETTORI DELL'AGC 19	0,00	963,42	963,42	0,00	
468	1	1	8	RIMBORSI DI SOMME A QUALSIASI TITOLO INDEBITAMENTE INTROITATE DALLA REGIONE CAMPANIA RELATIVAMENTE A VOCI DI ENTRATA DI PERTINENZA DEI SETTORI DELL'AGC 20	1.887,34	11.100,00	12.987,34	387,34	
470	1	1	8	RIMBORSI DI SOMME A QUALSIASI TITOLO INDEBITAMENTE INTROITATE DALLA REGIONE CAMPANIA RELATIVAMENTE A VOCI DI ENTRATA DI PERTINENZA DEI SETTORI DELL'AGC 21	0,00	963,42	963,42	0,00	
471	1	1	2	CONTRIBUTI SOCIALI A CARICO DELL'ENTE PER IL FUNZIONAMENTO DEGLI UFFICI DI DIRETTA COLLABORAZIONE DEL PRESIDENTE DELLA GIUNTA REGIONALE (ONERI RIFLESSI PER PAGAMENTO COLLABORAZIONI)	0,00	41.550,00	41.550,00	0,00	
472	1	1	4	IMPOSTA REGIONALE SULLE ATTIVITA' PRODUTTIVE (IRAP) A CARICO DELL'ENTE PER IL FUNZIONAMENTO DEGLI UFFICI DI DIRETTA COLLABORAZIONE DEL PRESIDENTE DELLA GIUNTA REGIONALE (IRAP PER PAGAMENTO COLLABORAZIONI)	0,00	20.000,00	20.000,00	0,00	
473	1	1	4	RIMBORSO SPESE PER COLLABORAZIONI AGLI UFFICI DI DIRETTA COLLABORAZIONE DEL PRESIDENTE DELLA GIUNTA REGIONALE	0,00	6.000,00	6.000,00	0,00	
475	1	1	4	SPESE PER COMPENSI AI COMMISSARI AD ACTA PER L'ATTUAZIONE DELLE MISURE PREVISTE DAL PIANO DI STABILIZZAZIONE FINANZIARIA DELLA REGIONE CAMPANIA (DECRETO MINISTERO DELL' ECONOMIA E DELLE FINANZE N. 34626 DEL 18/04/2013).	0,00	105.000,00	105.000,00	0,00	
476	1	1	4	SPESE PER LA COPERTURA DEGLI ONERI DI DIFESA DELLA REGIONE IN MATERIA DI CONTRATTI FINANZIARI.	0,00	410.000,00	410.000,00	0,00	
477	1	1	2	CONTRIBUTI SOCIALI A CARICO DELL'ENTE PER COMPENSI AI COMMISSARI AD ACTA PER L'ATTUAZIONE DELLE MISURE PREVISTE DAL PIANO DI STABILIZZAZIONE FINANZIARIA DELLA REGIONE CAMPANIA (DECRETO MINISTERO DELL' ECONOMIA E DELLE FINANZE N. 34626 DEL 18/04/2013).	0,00	31.500,00	31.500,00	0,00	
478	1	1	4	SPESE PER PRESTAZIONI PROFESSIONALI CONNESSE ALLA GESTIONE FINANZIARIA E CONTABILE	0,00	30.000,00	30.000,00	0,00	
479	1	1	4	RIMBORSO SPESE A CARICO DELL'ENTE PER COMPENSI AI COMMISSARI AD ACTA PER L'ATTUAZIONE DELLE MISURE PREVISTE DAL PIANO DI STABILIZZAZIONE FINANZIARIA DELLA REGIONE CAMPANIA (DECRETO MINISTERO DELL' ECONOMIA E DELLE FINANZE N. 34626 DEL 18/04/2013).	0,00	10.500,00	10.500,00	0,00	
481	1	1	4	IMPOSTA REGIONALE SULLE ATTIVITA' PRODUTTIVE (IRAP) A CARICO DELL'ENTE PER COMPENSI AI COMMISSARI AD ACTA PER L'ATTUAZIONE DELLE MISURE PREVISTE DAL PIANO DI STABILIZZAZIONE FINANZIARIA DELLA REGIONE CAMPANIA (DECRETO MINISTERO DELL' ECONOMIA E DELLE FINANZE N. 34626 DEL 18/04/2013).	0,00	8.925,00	8.925,00	0,00	
487	1	1	4	IMPOSTA REGIONALE SULLE ATTIVITA' PRODUTTIVE (IRAP) A CARICO DELL'ENTE PER IL FUNZIONAMENTO DEGLI UFFICI DI DIRETTA COLLABORAZIONE DEL PRESIDENTE DELLA GIUNTA REGIONALE (IRAP PER PAGAMENTO TRATTAMENTO ECONOMICO ACCESSORIO COMPARTO E DIRIGENTI)	0,00	244.385,00	244.385,00	0,00	
489	1	1	2	CONTRIBUTI SOCIALI A CARICO DELL'ENTE PER IL FUNZIONAMENTO DEGLI UFFICI DI DIRETTA COLLABORAZIONE DEL PRESIDENTE DELLA GIUNTA REGIONALE (ONERI RIFLESSI PER PAGAMENTO TRATTAMENTO ECONOMICO ACCESSORIO COMPARTO E DIRIGENTI)	0,00	796.694,00	796.694,00	0,00	
491	1	1	4	ONERI PER IL FUNZIONAMENTO DEGLI UFFICI DI DIRETTA COLLABORAZIONE DEL PRESIDENTE DELLA GIUNTA REGIONALE (RIMBORSO AGLI ENTI DI PROVENIENZA DEGLI EMOLUMENTI E RELATIVI ONERI RIFLESSI)	0,00	480.000,00	480.000,00	0,00	

AMBITO

6 SERVIZI GENERALI E SPESE PER BENI ED INVESTIMENTI PER IL FUNZIONAMENTO DELLA REGIONE

FUNZIONE OBIETTIVO

23 FUNZIONAMENTO

BOLLETTINO UFFICIALE
della REGIONE CAMPANIA57 SPESE GENERALI, LEGALI, AMMINISTRATIVE E DIVERSE
n. 75 del 14 Novembre 2016

PARTE I

Atti della Regione

Pagamenti	Totale	Somme impegnate	Differenze		Residui passivi all' inizio dell' esercizio eliminati e riprodotti	Residui passivi da riportare		
In conto della competenza			Fra previsioni e impegni	Fra previsioni di cassa e pagamenti		Provenienti da precedenti esercizi	Di nuova formazione	Totale
0,00	0,00	28.900,00	2,67	28.902,67	0,00	0,00	28.900,00	28.900,00
0,00	0,00	0,00	963,42	963,42	0,00	0,00	0,00	0,00
0,00	0,00	0,00	0,00	0,00	0,00	0,00	0,00	0,00
0,00	0,00	0,00	0,00	0,00	0,00	0,00	0,00	0,00
124.862,00	124.862,00	124.862,00	75.138,00	75.138,00	0,00	0,00	0,00	0,00
0,00	0,00	0,00	963,42	963,42	0,00	0,00	0,00	0,00
0,00	387,34	11.100,00	0,00	12.600,00	0,00	1.500,00	11.100,00	12.600,00
0,00	0,00	0,00	963,42	963,42	0,00	0,00	0,00	0,00
3.377,78	3.377,78	4.088,72	37.461,28	38.172,22	0,00	0,00	710,94	710,94
2.153,33	2.153,33	2.606,66	17.393,34	17.846,67	0,00	0,00	453,33	453,33
102,00	102,00	216,50	5.783,50	5.898,00	0,00	0,00	114,50	114,50
62.930,27	62.930,27	62.930,27	42.069,73	42.069,73	0,00	0,00	0,00	0,00
35.815,81	35.815,81	348.634,69	61.365,31	374.184,19	0,00	0,00	312.818,88	312.818,88
0,00	0,00	0,00	31.500,00	31.500,00	0,00	0,00	0,00	0,00
22.838,40	22.838,40	28.548,00	1.452,00	7.161,60	0,00	0,00	5.709,60	5.709,60
2.229,50	2.229,50	2.229,50	8.270,50	8.270,50	0,00	0,00	0,00	0,00
5.349,07	5.349,07	5.349,07	3.575,93	3.575,93	0,00	0,00	0,00	0,00
23.830,06	23.830,06	145.000,00	99.385,00	220.554,94	0,00	0,00	121.169,94	121.169,94
66.997,90	66.997,90	470.000,00	326.694,00	729.696,10	0,00	0,00	403.002,10	403.002,10
0,00	0,00	0,00	480.000,00	480.000,00	0,00	0,00	0,00	0,00

Cap	Class.ne sec.il bilancio statale			Denominazione	Previsioni finali			Pagamenti In conto dei residui	
	Tit.	Sez.	Cat.		Residui passivi all'inizio dell'esercizio	Di competenza	Di cassa		
492	1	1	4	ONERI PER ATTIVITA' CONNESSE CON L'ATTUAZIONE DELLA RIFORMA CONTABILE: RICOGNIZIONE TECNICA, AMMINISTRATIVA E CONTABILE DELLE SOMME PIGNORATE	0,00	0,00	0,00	0,00	
493	1	1	4	RIMBORSO SPESE DI MISSIONE DEGLI ORGANI ISTITUZIONALI DEGLI UFFICI DI DIRETTA COLLABORAZIONE DEL PRESIDENTE DELLA GIUNTA REGIONALE	0,00	70.000,00	70.000,00	0,00	
494	1	1	4	SPESA CONNESSA ALLA PROCEDURA DI ACQUISIZIONE DEL CODICE IDENTIFICATIVO DI GARA "CIG" (ART. 6 D.L. N. 187/2010, CONVERTITO CON L. N. 217/2010)	0,00	0,00	0,00	0,00	
495	1	1	2	SERVIZIO SOSTITUTIVO DELLA MENSA PER GLI UFFICI DI DIRETTA COLLABORAZIONE DEL PRESIDENTE DELLA GIUNTA REGIONALE (SPESA OBBLIGATORIA)	0,00	40.000,00	40.000,00	0,00	
496	1	1	4	SPESE PER IL COMPENSO DEI COMMISSARI NOMINATI DAL TRIBUNALE PER LE ATTIVITA' CONNESSE ALL'ESTINZIONE DI FONDAZIONI O ASSOCIAZIONI ISCRITTE NELL'APPOSITO REGISTRO REGIONALE.	30.000,00	28.902,67	58.902,67	0,00	
497	1	1	4	IMPOSTA REGIONALE SULLE ATTIVITA' PRODUTTIVE (IRAP) A CARICO DELL'ENTE PER IL FUNZIONAMENTO DEGLI UFFICI DI DIRETTA COLLABORAZIONE DEL PRESIDENTE DELLA GIUNTA REGIONALE (IRAP PER PAGAMENTO INDENNITA' ORGANI ISTITUZIONALI)	0,00	142.692,57	142.692,57	0,00	
498	1	1	8	PROVENTI DERIVANTI DALL'APPLICAZIONE DEL REG.CE 853/2004 - RIMBORSI DI SOMME INDEBITAMENTE INTROITATE	0,00	0,00	0,00	0,00	
499	1	1	2	CONTRIBUTI SOCIALI A CARICO DELL'ENTE PER IL FUNZIONAMENTO DEGLI UFFICI DI DIRETTA COLLABORAZIONE DEL PRESIDENTE DELLA GIUNTA REGIONALE (ONERI RIFLESSI PER PAGAMENTO INDENNITA' ORGANI ISTITUZIONALI)	0,00	444.652,79	444.652,79	0,00	
500	1	1	4	SPESE CONNESSE ALLA GESTIONE DEI TRIBUTI REGIONALI IVI COMPRESI ONERI DI CONVENZIONE (SPESE SERVIZI AMMINISTRATIVI - TRA CUI SPESE POSTALI, ALTRE SPESE PER SERVIZI AMM.VI)	6.829.697,37	9.312.465,04	16.142.162,41	5.946.448,99	
501	1	1	2	SPESE DI NOTIFICA RELATIVE ALL'APPLICAZIONE DELL'ART.23 DELLA L.R. N.1/2009, NONCHE' ATTIVITA' EX ART. 14 DEL CCDI AL PERSONALE IMPEGNATO NELLE ATTIVITA' CONNESSE AL RECUPERO PER OMESSI PAGAMENTI, SANZIONI PECUNARIE COMINATE IN VIA AMMINISTRATIVA PER TRASGRESSIONI ALLA TASSA REGIONALE SULLA CIRCOLAZIONE A DECORRERE DAL 1/1/1999 (ART. 17, COMMA 10, LEGGE 449/1997).	0,00	0,00	0,00	0,00	
502	1	1	4	IMPOSTE E TASSE COMPRESSE TASSE DI REGISTRAZIONE CONTRATTI DI FITTO E TASSE RIFIUTI SOLIDI URBANI - TARSU	1.490.673,52	1.987.916,63	3.478.590,15	1.030.134,81	
503	1	8	6	INIZIATIVE ISTITUZIONALI DA REALIZZARE ATTRAVERSO LE ATTIVITA' DELLA FONDAZIONE L'ANNUNZIATA - MEDITERRANEO	0,00	0,00	0,00	0,00	
504	1	1	8	RIMBORSI DI IMPOSTE E TASSE DI COMPETENZA DELLA REGIONE	253.577,04	1.134.029,74	1.387.606,78	193.580,85	
505	1	1	4	ATTIVITA' CONNESSE A PROTOCOLLI DI INTESA FINALIZZATI AL CONTENIMENTO DEI COSTI.	0,00	48.171,11	48.171,11	0,00	
506	1	1	4	EVENTI PROMOZIONALI INTERNAZIONALI	0,00	0,00	0,00	0,00	
507	2	1	2	ACQUISIZIONE SUPPORTI HARDWARE ED ALTRI SUPPORTI INFORMATICI PER LA GESTIONE DEI TRIBUTI REGIONALI.	0,00	19.268,45	19.268,45	0,00	
508	1	1	4	PATROCINIO AD UNIVERSITA' ED ENTI LOCALI PER MANIFESTAZIONI ED INIZIATIVE VOLTE A PROMUOVERE E SVILUPPARE ATTIVITA' DI PARTICOLARE RILEVANZA NEL CAMPO ECONOMICO, SOCIALE, SCIENTIFICO, CULTURALE E SPORTIVO (DPGRC N. 215/2003).	2.105.000,00	400.000,00	2.505.000,00	425.864,00	
511	2	1	5	ACQUISIZIONI DI PARTECIPAZIONI, AZIONI E CONFERIMENTI DI CAPITALI IN ALTRE IMPRESE.	57.000,00	150.000,00	207.000,00	35.000,00	
512	1	1	4	COMUNICAZIONE ISTITUZIONALE DELL'ENTE REGIONE.	0,00	0,00	0,00	0,00	
513	1	1	2	ONERI PER IL FUNZIONAMENTO DEGLI UFFICI DI DIRETTA COLLABORAZIONE DEL PRESIDENTE DELLA GIUNTA REGIONALE (PAGAMENTO INDENNITA' DEL PERSONALE REGIONALE).	2.438.934,19	1.661.403,00	4.100.337,19	288.080,33	
515	2	1	5	ATTUAZIONE LR N. 15 DEL 30/10/13 - SPESA DI INVESTIMENTO.	0,00	761.143,00	761.143,00	0,00	
517	2	1	1	ACQUISIZIONE AL PATRIMONIO REGIONALE DI BENI ARTISTICI STORICI DI RILEVANTE INTERESSE PER LA STORIA, LA CULTURA, LA TRADIZIONE E L'ARTE DELLA REGIONE CAMPANIA	75.000,00	0,00	75.000,00	0,00	
518	1	1	4	SPESE PER IL FUNZIONAMENTO DELL'UFFICIO RELAZIONI CON IL PUBBLICO.	0,00	0,00	0,00	0,00	
519	1	10	6	FONDO PER MANIFESTAZIONI TURISTICHE ED ADESIONE AD ATTIVITA' CON FINALITA' SOCIO-CULTURALI.	0,00	0,00	0,00	0,00	

AMBITO

6 SERVIZI GENERALI E SPESE PER BENI ED INVESTIMENTI PER IL FUNZIONAMENTO DELLA REGIONE

FUNZIONE OBIETTIVO

23 FUNZIONAMENTO

BOLLETTINO UFFICIALE
della REGIONE CAMPANIA57 SPESE GENERALI, LEGALI, AMMINISTRATIVE E DIVERSE
n. 75 del 14 Novembre 2016

PARTE I

Atti della Regione

Pagamenti	Totale	Somme impegnate	Differenze		Residui passivi all' inizio dell' esercizio eliminati e riprodotti	Residui passivi da riportare		
In conto della competenza			Fra previsioni e impegni	Fra previsioni di cassa e pagamenti		Provenienti da precedenti esercizi	Di nuova formazione	Totale
0,00	0,00	0,00	0,00	0,00	0,00	0,00	0,00	0,00
30.970,91	30.970,91	48.000,00	22.000,00	39.029,09	0,00	0,00	17.029,09	17.029,09
0,00	0,00	0,00	0,00	0,00	0,00	0,00	0,00	0,00
18.174,57	18.174,57	18.174,57	21.825,43	21.825,43	0,00	0,00	0,00	0,00
0,00	0,00	0,00	28.902,67	58.902,67	0,00	30.000,00	0,00	30.000,00
114.774,50	114.774,50	136.232,30	6.460,27	27.918,07	0,00	0,00	21.457,80	21.457,80
0,00	0,00	0,00	0,00	0,00	0,00	0,00	0,00	0,00
353.341,07	353.341,07	416.501,06	28.151,73	91.311,72	0,00	0,00	63.159,99	63.159,99
2.888.542,35	8.834.991,34	9.294.498,95	17.966,09	7.307.171,07	0,00	883.248,38	6.405.956,60	7.289.204,98
0,00	0,00	0,00	0,00	0,00	0,00	0,00	0,00	0,00
516.356,01	1.546.490,82	1.987.916,63	0,00	1.932.099,33	- 457.965,35	2.573,36	1.471.560,62	1.474.133,98
0,00	0,00	0,00	0,00	0,00	0,00	0,00	0,00	0,00
578.285,56	771.866,41	1.133.064,51	965,23	615.740,37	0,00	59.996,19	554.778,95	614.775,14
0,00	0,00	0,00	48.171,11	48.171,11	0,00	0,00	0,00	0,00
0,00	0,00	0,00	0,00	0,00	0,00	0,00	0,00	0,00
0,00	0,00	0,00	19.268,45	19.268,45	0,00	0,00	0,00	0,00
0,00	425.864,00	0,00	400.000,00	2.079.136,00	- 1.679.136,00	0,00	0,00	0,00
0,00	35.000,00	0,00	150.000,00	172.000,00	0,00	22.000,00	0,00	22.000,00
0,00	0,00	0,00	0,00	0,00	0,00	0,00	0,00	0,00
398.157,69	686.238,02	1.661.403,00	0,00	3.414.099,17	- 2.150.853,86	0,00	1.263.245,31	1.263.245,31
0,00	0,00	761.143,00	0,00	761.143,00	0,00	0,00	761.143,00	761.143,00
0,00	0,00	0,00	0,00	75.000,00	- 75.000,00	0,00	0,00	0,00
0,00	0,00	0,00	0,00	0,00	0,00	0,00	0,00	0,00
0,00	0,00	0,00	0,00	0,00	0,00	0,00	0,00	0,00



Cap	Class.ne sec.il bilancio statale			Denominazione	Previsioni finali			Pagamenti In conto dei residui	
	Tit.	Sez.	Cat.		Residui passivi all'inizio dell'esercizio	Di competenza	Di cassa		
520	1	1	4	FONDI DELLO STATO PER L'ACCESSO A MEZZI DI INFORMAZIONE DURANTE LE CAMPAGNE ELETTORALI, REFERENDARIE E PER LA COMUNICAZIONE POLITICA (ART. 4, COMMA 5, LEGGE 28/2000).	8.509,16	150.000,00	158.509,16	8.509,16	
521	1	8	6	FONDO PER LA MANUTENZIONE ORDINARIA DEGLI EDIFICI DI CULTO	0,00	100.000,00	100.000,00	0,00	
522	1	1	4	CONVENZIONI CON L'AGENZIA STAMPA (ANSA). SERVIZI DI ALTRE AGENZIE DI STAMPA SERVIZIO DI TELEVIDEO.	650.896,23	558.784,86	1.209.681,09	514.076,00	
523	1	1	6	TRASFERIMENTI CORRENTI A SOCIETA' CONTROLLATE.	291.738,50	110.000,00	401.738,50	40.768,00	
524	1	1	5	QUOTE ASSOCIATIVE AL CINSEDO, ALL'OSSERVATORIO INTERREGIONALE SULLA COOPERAZIONE E AD ALTRI ORGANISMI ASSOCIATIVI ISTITUZIONALI.	112.000,00	364.200,42	476.200,42	0,00	
525	1	1	9	ATTUAZIONE LR N. 15 DEL 30/10/13 - SPESA CORRENTE - ONERI STRAORDINARI.	0,00	338.857,00	338.857,00	0,00	
526	1	10	4	SPESE PER IL FUNZIONAMENTO DELLA CONSULTA REGIONALE DEI CONSUMATORI E DEGLI UTENTI (ART.84, L.R. N.1/08).	0,00	0,00	0,00	0,00	
527	1	6	6	PATROCINIO AD ASSOCIAZIONI E FONDAZIONI CULTURALI PER MANIFESTAZIONI ED INIZIATIVE VOLTE A PROMUOVERE E SVILUPPARE ATTIVITÀ DI PARTICOLARE RILEVANZA NEL CAMPO ECONOMICO, SOCIALE, SCIENTIFICO, CULTURALE E SPORTIVO (DPGRC N. 215/2003).	0,00	700.000,00	700.000,00	0,00	
528	1	1	5	ONERI CONVENZIONE CON L'AGENZIA DELLE ENTRATE IN APPLICAZIONE DEGLI ARTT. 24, C. 4, 26, E 50 DEL D. LGS 447/1997, E DELLA L.R. 3/ 2003.	3.899.235,93	3.853.688,68	7.752.924,61	0,00	
529	1	1	5	RECUPERO DA PARTE DELLO STATO, EX ART.13, COMMA 4, D. LGS. 18/2/2000, N. 56, DEL GETTITO COMPLESSIVO DELL'IRAP E DELL'ADDITIONALE REGIONALE ALL'IRPEF, COMMISURATA ALLO 0,5%, SUPERIORE A QUELLO PREVISTO.	0,00	0,00	0,00	0,00	
531	1	8	6	PATROCINIO A SOCIETÀ COSTITUITE AI SENSI DEL TITOLO V DEL C.C., PER MANIFESTAZIONI ED INIZIATIVE VOLTE A PROMUOVERE E SVILUPPARE ATTIVITÀ DI PARTICOLARE RILEVANZA NEL CAMPO ECONOMICO, SOCIALE, SCIENTIFICO, CULTURALE E SPORTIVO (DPGRC N. 215/2003).	0,00	400.000,00	400.000,00	0,00	
532	1	1	4	IMPOSTA DI BOLLO SU CONTRATTI IN STRUMENTI FINANZIARI DERIVATI.	0,00	1.200,00	1.200,00	0,00	
533	1	1	4	SPESA PER LE ATTIVITA' DI SUPPORTO FORNITE DALL'IFEL - ISTITUTO PER LA FINANZA E L'ECONOMIA LOCALE.	100.000,00	100.000,00	200.000,00	100.000,00	
534	2	10	3	CONTRIBUTO UNA TANTUM AI COMUNI CON MENO DI 10.000 ABITANTI PER LA REALIZZAZIONE DI PROGETTAZIONE DI OPERE PUBBLICHE	0,00	0,00	0,00	0,00	
535	1	1	4	ONERI PER IL FUNZIONAMENTO DEGLI UFFICI DI DIRETTA COLLABORAZIONE DEL PRESIDENTE DELLA GIUNTA REGIONALE (PAGAMENTO TRATTAMENTO ECONOMICO ACCESSORIO COMPARTO E DIRIGENTI).	0,00	2.850.000,00	2.850.000,00	0,00	
536	1	1	2	SPESE PER ATTIVITA' CONNESSE ALLA GESTIONE FINANZIARIA E CONTABILE.	388.261,80	219.711,09	607.972,89	145.962,30	
537	1	1	4	SPESE CONNESSE ALLA MANUTENZIONE E FUNZIONAMENTO DI HARDWARE E SOFTWARE.	0,00	1.005.422,17	1.005.422,17	0,00	
538	1	1	4	ADEMPIMENTI LEGATI ALLE LIQUIDAZIONI PERIODICHE ED ALLE RISULTANZE DELLA DICHIARAZIONE RELATIVE ALL'IMPOSTA SUL VALORE AGGIUNTO	0,00	0,00	0,00	0,00	
539	1	1	4	AGGI DI RISCOSSIONE	0,00	2.855.133,26	2.855.133,26	0,00	
541	1	1	4	ONERI PER IL FUNZIONAMENTO DEGLI UFFICI DI DIRETTA COLLABORAZIONE DEL PRESIDENTE DELLA GIUNTA REGIONALE (CONSULENTI UDPC).	0,00	510.000,00	510.000,00	0,00	
543	1	1	6	TRASFERIMENTI CORRENTI A SOCIETA' PARTECIPATE.	0,00	20.000,00	20.000,00	0,00	
545	1	1	4	ONERI PER ACCESSI A BANCHE DATI, UTENZE E CANONI.	0,00	331.711,09	331.711,09	0,00	
547	1	1	4	COMMISSIONI PER SERVIZI FINANZIARI BANCARI E POSTALI PER LA RISCOSSIONE DEI TRIBUTI REGIONALI.	0,00	137.197,76	137.197,76	0,00	
548	1	6	6	CONTRIBUTO A FAVORE DELLA FONDAZIONE "CIVES".	100.000,00	0,00	100.000,00	0,00	
549	1	1	4	COMMISSIONI PER SERVIZI PER IL CONTO CORRENTE POSTALE UNICO DEDICATO ALLE ENTRATE REGIONALI.	0,00	144.513,33	144.513,33	0,00	
551	2	6	2	CONTRIBUTI AGLI INVESTIMENTI A ISTITUZIONI SOCIALI PRIVATE.	0,00	0,00	0,00	0,00	
553	1	6	6	TRASFERIMENTI CORRENTI A ISTITUZIONI SOCIALI PRIVATE.	0,00	70.000,00	70.000,00	0,00	
554	1	6	6	CONTRIBUTO IN FAVORE DELLA FONDAZIONE IDIS - CITTÀ DELLA SCIENZA.	1.000.000,00	1.000.000,00	2.000.000,00	950.461,80	
555	1	1	4	IMPOSTE E TASSE COMPRESSE TASSE DI REGISTRAZIONE CONTRATTI DI FITTO E TASSE RIFIUTI SOLIDI URBANI - IMU	0,00	1.755.796,64	1.755.796,64	0,00	

AMBITO

6 SERVIZI GENERALI E SPESE PER BENI ED INVESTIMENTI PER IL FUNZIONAMENTO DELLA REGIONE

FUNZIONE OBIETTIVO

23 FUNZIONAMENTO

BOLLETTINO UFFICIALE
della REGIONE CAMPANIA57 SPESE GENERALI, LEGALI, AMMINISTRATIVE E DIVERSE
n. 75 del 14 Novembre 2016

PARTE I

 Atti della Regione

Pagamenti In conto della competenza	Totale	Somme impegnate	Differenze		Residui passivi all' inizio dell' esercizio eliminati e riprodotti	Residui passivi da riportare		
			Fra previsioni e impegni	Fra previsioni di cassa e pagamenti		Provenienti da precedenti esercizi	Di nuova formazione	Totale
0,00	8.509,16	0,00	150.000,00	150.000,00	0,00	0,00	0,00	0,00
0,00	0,00	0,00	100.000,00	100.000,00	0,00	0,00	0,00	0,00
0,00	514.076,00	536.444,50	22.340,36	695.605,09	- 136.820,23	0,00	536.444,50	536.444,50
0,00	40.768,00	100.000,00	10.000,00	360.970,50	0,00	250.970,50	100.000,00	350.970,50
0,00	0,00	277.980,00	86.220,42	476.200,42	- 112.000,00	0,00	277.980,00	277.980,00
0,00	0,00	338.857,00	0,00	338.857,00	0,00	0,00	338.857,00	338.857,00
0,00	0,00	0,00	0,00	0,00	0,00	0,00	0,00	0,00
0,00	0,00	0,00	700.000,00	700.000,00	0,00	0,00	0,00	0,00
0,00	0,00	3.853.688,68	0,00	7.752.924,61	- 666.139,37	3.233.096,56	3.853.688,68	7.086.785,24
0,00	0,00	0,00	0,00	0,00	0,00	0,00	0,00	0,00
0,00	0,00	0,00	400.000,00	400.000,00	0,00	0,00	0,00	0,00
1.200,00	1.200,00	1.200,00	0,00	0,00	0,00	0,00	0,00	0,00
0,00	100.000,00	63.891,04	36.108,96	100.000,00	0,00	0,00	63.891,04	63.891,04
0,00	0,00	0,00	0,00	0,00	0,00	0,00	0,00	0,00
1.622.370,32	1.622.370,32	1.716.662,01	1.133.337,99	1.227.629,68	0,00	0,00	94.291,69	94.291,69
9.311,98	155.274,28	9.311,98	210.399,11	452.698,61	- 299,50	242.000,00	0,00	242.000,00
311.668,06	311.668,06	964.284,29	41.137,88	693.754,11	0,00	0,00	652.616,23	652.616,23
0,00	0,00	0,00	0,00	0,00	0,00	0,00	0,00	0,00
0,00	0,00	0,00	2.855.133,26	2.855.133,26	0,00	0,00	0,00	0,00
87.002,88	87.002,88	104.285,03	405.714,97	422.997,12	0,00	0,00	17.282,15	17.282,15
0,00	0,00	20.000,00	0,00	20.000,00	0,00	0,00	20.000,00	20.000,00
21.209,46	21.209,46	308.879,60	22.831,49	310.501,63	0,00	0,00	287.670,14	287.670,14
21.666,50	21.666,50	85.000,00	52.197,76	115.531,26	0,00	0,00	63.333,50	63.333,50
0,00	0,00	0,00	0,00	100.000,00	- 100.000,00	0,00	0,00	0,00
36.074,00	36.074,00	144.000,00	513,33	108.439,33	0,00	0,00	107.926,00	107.926,00
0,00	0,00	0,00	0,00	0,00	0,00	0,00	0,00	0,00
0,00	0,00	65.000,00	5.000,00	70.000,00	0,00	0,00	65.000,00	65.000,00
0,00	950.461,80	1.000.000,00	0,00	1.049.538,20	0,00	49.538,20	1.000.000,00	1.049.538,20
670.835,00	670.835,00	1.754.976,68	819,96	1.084.961,64	0,00	0,00	1.084.141,68	1.084.141,68



Cap	Class.ne sec.il bilancio statale			Denominazione	Previsioni finali			Pagamenti In conto dei residui	
	Tit.	Sez.	Cat.		Residui passivi all'inizio dell'esercizio	Di competenza	Di cassa		
556	1	6	6	CONTRIBUTO ALL'ISVE PER LE ATTIVITÀ DI FUNZIONAMENTO (ART. 1, COMMA 134, L.R. 15/03/2011 N. 4).	0,00	350.000,00	350.000,00	0,00	
557	1	1	4	IMPOSTE E TASSE COMPRESE TASSE DI REGISTRAZIONE CONTRATTI DI FITTO E TASSE RIFIUTI SOLIDI URBANI - IMPOSTA DI REGISTRO E BOLLO	0,00	140.641,66	180.641,66	0,00	
558	1	1	4	SPESE PER LA REALIZZAZIONE DI UN SISTEMA ON-LINE DI MONITORAGGIO E COMUNICAZIONE CON LE SOCIETÀ PARTECIPATE.	0,00	20.000,00	20.000,00	0,00	
559	1	1	4	IMPOSTE E TASSE COMPRESE TASSE DI REGISTRAZIONE CONTRATTI DI FITTO E TASSE RIFIUTI SOLIDI URBANI - COSAP E CANONE RAI	0,00	26.128,33	36.128,33	0,00	
560	1	1	4	PROTOCOLLO DI INTESA TRA IL MINISTRO PER LA PUBBLICA AMMINISTRAZIONE E L'INNOVAZIONE ED IL PRESIDENTE DELLA REGIONE CAMPANIA PER LA REALIZZAZIONE DI UN PROGRAMMA DI INNOVAZIONE PER L'AZIONE AMMINISTRATIVA - ONERI DI MISSIONE PER I COMPONENTI REGIONALI DEL COMITATO TECNICO.	5.000,00	0,00	5.000,00	0,00	
561	1	1	4	IMPOSTE E TASSE COMPRESE TASSE DI REGISTRAZIONE CONTRATTI DI FITTO E TASSE RIFIUTI SOLIDI URBANI - ONERI DI BONIFICA	0,00	194.513,33	144.513,33	0,00	
562	1	1	5	RIVERSAMENTO ALLO STATO DEL MAGGIOR GETTITO DELLA TASSA AUTOMOBILISTICA EX ART. 1, COMMI 235 E 322, LEGGE N. 296/2006	24.000.000,00	21.262.132,09	45.262.132,09	0,00	
563	1	1	4	ONERI PER IL FUNZIONAMENTO DEGLI UFFICI DI DIRETTA COLLABORAZIONE DEL PRESIDENTE DELLA GIUNTA REGIONALE (ACQUISTO BENI E SERVIZI).	0,00	300.000,00	300.000,00	0,00	
564	1	1	4	SPESE DI NOTIFICA ATTI GIUDIZIARI - L.R. N. 11/87, ART. 15.	0,00	1.926,84	1.926,84	0,00	
565	1	1	9	ONERI STRAORDINARI DELLA GESTIONE FINANZIARIA E FISCALE	0,00	75,00	75,00	0,00	
566	1	1	9	IMPOSTE, INTERESSI E SANZIONI DOVUTE A SEGUITO DI ACCERTAMENTI TRIBUTARI DEFINITI AI SENSI DEL D.LGS. N.218/97 OVVERO DELLA CONCILIAZIONE GIUDIZIALE EX D.LGS. N.546/92.	0,00	736.000,00	736.000,00	0,00	
567	2	1	4	ADEGUAMENTO SOFTWARE CONTABILITÀ.	0,00	0,00	0,00	0,00	
569	1	12	9	SPESE IN ESECUZIONE DI GIUDIZI DI OTTEMPERANZA IN MATERIA DI PERSONALE	0,00	0,00	0,00	0,00	
570	1	12	9	PAGAMENTO DEI DEBITI FUORI BILANCIO DI CUI ALL'ART. 47 DELLA L.R. N. 7/2002 DI COMPETENZA DELL'AGC 01	14.225,12	0,00	14.225,12	0,00	
571	1	12	9	PAGAMENTO DEI DEBITI FUORI BILANCIO DI CUI ALL'ART. 47 DELLA L.R. N. 7/2002 DI COMPETENZA DELL'AGC 02.	0,00	0,00	0,00	0,00	
572	1	12	9	PAGAMENTO DEI DEBITI FUORI BILANCIO DI CUI ALL'ART. 47 DELLA L.R. N. 7/2002 DI COMPETENZA DELL'AGC 03.	785,95	17.578,35	18.364,30	0,00	
573	1	12	9	PAGAMENTO DEI DEBITI FUORI BILANCIO DI CUI ALL'ART. 47 DELLA L.R. N. 7/2002 DI COMPETENZA DELL'AGC 04	0,00	0,00	0,00	0,00	
574	1	12	9	PAGAMENTO DEI DEBITI FUORI BILANCIO DI CUI ALL'ART. 47 DELLA L.R. N. 7/2002 DI COMPETENZA DELL'AGC 05	45.168.700,74	0,00	45.168.700,74	10.168.700,74	
575	1	12	9	PAGAMENTO DEI DEBITI FUORI BILANCIO DI CUI ALL'ART. 47 DELLA L.R. N. 7/2002 DI COMPETENZA DELL'AGC 06	0,00	126.721,37	126.721,37	0,00	
576	1	12	9	PAGAMENTO DEI DEBITI FUORI BILANCIO DI CUI ALL'ART. 47 DELLA L.R. N. 7/2002 DI COMPETENZA DELL'AGC 07	458.464,38	186.910,49	645.374,87	236.943,51	
577	1	12	9	PAGAMENTO DEI DEBITI FUORI BILANCIO DI CUI ALL'ART. 47 DELLA L.R. N. 7/2002 DI COMPETENZA DELL'AGC 08	0,00	0,00	0,00	0,00	
578	1	12	9	PAGAMENTO DEI DEBITI FUORI BILANCIO DI CUI ALL'ART. 47 DELLA L.R. N. 7/2002 DI COMPETENZA DELL'AGC 09	0,00	848.453,85	848.453,85	0,00	
579	1	12	9	PAGAMENTO DEI DEBITI FUORI BILANCIO DI CUI ALL'ART. 47 DELLA L.R. N. 7/2002 DI COMPETENZA DELL'AGC 10.	54.468,27	137.690,39	192.158,66	51.413,43	
580	1	12	9	PAGAMENTO DEI DEBITI FUORI BILANCIO DI CUI ALL'ART. 47 DELLA L.R. N. 7/2002 DI COMPETENZA DELL'AGC 11	76.783,56	2.518.448,45	2.595.232,01	65.560,43	
581	1	12	9	PAGAMENTO DEI DEBITI FUORI BILANCIO DI CUI ALL'ART. 47 DELLA L.R. N. 7/2002 DI COMPETENZA DELL'AGC 12	10.334,74	18.570,02	28.904,76	3.552,92	
582	1	12	9	PAGAMENTO DEI DEBITI FUORI BILANCIO DI CUI ALL'ART. N. 47 DELLA L.R. N. 7/2002 DI COMPETENZA DELL'AGC 13.	317.871,18	1.098.449,69	1.416.320,87	317.671,18	
583	1	9	9	PAGAMENTO DEI DEBITI FUORI BILANCIO DI CUI ALL'ART. 47 DELLA L.R. N. 7/2002 DI COMPETENZA DELL'AGC 14	18.755,13	8.944.945,37	8.963.700,50	13.521,35	

AMBITO

6 SERVIZI GENERALI E SPESE PER BENI ED INVESTIMENTI PER IL FUNZIONAMENTO DELLA REGIONE

FUNZIONE OBIETTIVO

23 FUNZIONAMENTO

BOLLETTINO UFFICIALE
della REGIONE CAMPANIA57 SPESE GENERALI, LEGALI, AMMINISTRATIVE E DIVERSE
n. 75 del 14 Novembre 2016

PARTE I

Atti della Regione

Pagamenti	Totale	Somme impegnate	Differenze		Residui passivi all' inizio dell' esercizio eliminati e riprodotti	Residui passivi da riportare		
In conto della competenza			Fra previsioni e impegni	Fra previsioni di cassa e pagamenti		Provenienti da precedenti esercizi	Di nuova formazione	Totale
0,00	0,00	350.000,00	0,00	350.000,00	0,00	0,00	350.000,00	350.000,00
0,00	0,00	107.199,39	33.442,27	180.641,66	0,00	0,00	107.199,39	107.199,39
0,00	0,00	0,00	20.000,00	20.000,00	0,00	0,00	0,00	0,00
0,00	0,00	10.700,00	15.428,33	36.128,33	0,00	0,00	10.700,00	10.700,00
0,00	0,00	0,00	0,00	5.000,00	- 5.000,00	0,00	0,00	0,00
0,00	0,00	194.513,33	0,00	144.513,33	0,00	0,00	194.513,33	194.513,33
0,00	0,00	21.262.132,09	0,00	45.262.132,09	0,00	24.000.000,00	21.262.132,09	45.262.132,09
3.714,88	3.714,88	3.714,88	296.285,12	296.285,12	0,00	0,00	0,00	0,00
0,00	0,00	0,00	1.926,84	1.926,84	0,00	0,00	0,00	0,00
75,00	75,00	75,00	0,00	0,00	0,00	0,00	0,00	0,00
735.915,23	735.915,23	735.915,23	84,77	84,77	0,00	0,00	0,00	0,00
0,00	0,00	0,00	0,00	0,00	0,00	0,00	0,00	0,00
0,00	0,00	0,00	0,00	0,00	0,00	0,00	0,00	0,00
0,00	0,00	0,00	0,00	14.225,12	- 12.652,12	1.573,00	0,00	1.573,00
0,00	0,00	0,00	0,00	0,00	0,00	0,00	0,00	0,00
0,00	0,00	17.578,35	0,00	18.364,30	- 68,43	717,52	17.578,35	18.295,87
0,00	0,00	0,00	0,00	0,00	0,00	0,00	0,00	0,00
0,00	10.168.700,74	0,00	0,00	35.000.000,00	0,00	35.000.000,00	0,00	35.000.000,00
0,00	0,00	0,00	126.721,37	126.721,37	0,00	0,00	0,00	0,00
32.549,38	269.492,89	35.122,18	151.788,31	375.881,98	- 963,06	220.557,81	2.572,80	223.130,61
0,00	0,00	0,00	0,00	0,00	0,00	0,00	0,00	0,00
0,00	0,00	425.275,99	423.177,86	848.453,85	0,00	0,00	425.275,99	425.275,99
1.313,85	52.727,28	137.690,39	0,00	139.431,38	- 3.054,84	0,00	136.376,54	136.376,54
0,00	65.560,43	146.109,40	2.372.339,05	2.529.671,58	- 11.223,13	0,00	146.109,40	146.109,40
0,00	3.552,92	18.570,02	0,00	25.351,84	0,00	6.781,82	18.570,02	25.351,84
0,00	317.671,18	0,00	1.098.449,69	1.098.649,69	- 200,00	0,00	0,00	0,00
8.928.088,43	8.941.609,78	8.928.088,43	16.856,94	22.090,72	0,00	5.233,78	0,00	5.233,78



Cap	Class.ne sec.il bilancio statale			Denominazione	Previsioni finali			Pagamenti In conto dei residui	
	Tit.	Sez.	Cat.		Residui passivi all'inizio dell'esercizio	Di competenza	Di cassa		
584	1	8	6	CONTRIBUTO ALL'ASSOCIAZIONE AMBIENTALISTA MAREVIVO CON SEDE IN ROMA PER IL CONVEGNO A CAPRI SULLE NUOVE TECNOLOGIE NEL CAMPO DELLE ENERGIE RINNOVABILI	0,00	0,00	0,00	0,00	
585	1	12	9	PAGAMENTO DEI DEBITI FUORI BILANCIO DI CUI ALL'ART. 47 DELLA L.R. N. 7/2002 DI COMPETENZA DELL'AGC 16	500,00	0,00	500,00	500,00	
586	1	12	9	PAGAMENTO DEI DEBITI FUORI BILANCIO DI CUI ALL'ART. 47 DELLA L.R. N. 7/2002 DI COMPETENZA DELL'AGC 17	500,00	0,00	500,00	0,00	
587	1	12	9	PAGAMENTO DEI DEBITI FUORI BILANCIO DI CUI ALL'ART. 47 DELLA L.R. N. 7/2002 DI COMPETENZA DELL'AGC 18	1.647.839,25	361.279,09	2.009.118,34	230.320,39	
588	1	12	9	PAGAMENTO DEI DEBITI FUORI BILANCIO DI CUI ALL'ART. 47 DELLA L.R. N. 7/2002 DI COMPETENZA DELL'AGC 19	14.102,00	63.877,99	77.979,99	13.000,00	
589	1	12	9	PAGAMENTO DEI DEBITI FUORI BILANCIO DI CUI ALL'ART. N. 47 DELLA L.R. N. 7/2002 DI COMPETENZA DELL'A.G.C. 20.	1.772,66	365.586,14	367.358,80	1.772,66	
590	1	12	9	PAGAMENTO DEI DEBITI FUORI BILANCIO EREDITATI DALLE DISCIOLTE U.U.S.S.L.L.	1.545.677,60	0,00	1.545.677,60	3.363,44	
591	1	12	9	PAGAMENTO DEI DEBITI FUORI BILANCIO DI CUI ALL'ART. 47 DELLA L.R. N. 7/2002 DI COMPETENZA DELL'AGC 21	0,00	0,00	0,00	0,00	
592	1	6	6	CONTRIBUTO ALL'ISTITUTO DI STUDI FILOSOFICI DI NAPOLI	0,00	150.000,00	150.000,00	0,00	
593	1	1	9	SPESE DI GIUDIZIO DERIVANTI DA SENTENZE PRONUNCIATE DALLE A.A.GG. ADITE IN MATERIA DI TRIBUTI REGIONALI (ONERI DA CONTEZIOSO).	0,00	38.536,89	38.536,89	0,00	
595	1	1	6	ATTUAZIONE LR N. 15 DEL 30/10/13 - SPESA CORRENTE - ONERI ORDINARI.	0,00	560.000,00	560.000,00	0,00	
596	1	9	6	FINANZIAMENTO PER L'ISTITUZIONE DELLA COMPAGNIA REGIONALE MARITTIMA S.p.A. - CO.RE.MA S.p.A (ART.15, L.R. 19/1/2009 n.1) E ATTUZIONE ART.19 TER DEL D.L. 25.09.2009, N.135, CONVERTITO CON LEGGE 20.11.2009, N.166.	0,00	0,00	0,00	0,00	
597	2	1	1	ACQUISIZIONE SOFTWARE PER LA GESTIONE DI TRIBUTI REGIONALI	0,00	9.634,22	9.634,22	0,00	
598	1	1	6	FONDO PER LA RIQUALIFICAZIONE DEL PERSONALE DEI COMUNI (ART. 21, L.R. N. 19/1/2009, n.1).	0,00	0,00	0,00	0,00	
599	1	1	4	MANUTENZIONE SOFTWARE PER LA GESTIONE DEL TRATTAMENTO INDENNITARIO DEGLI ASSESSORI NON CONSIGLIERI REGIONALI (LEGGE COSTITUZIONALE 2/11/99 N.1 ED ART.21 DELLA L. R. N.18 DEL 6/12/2000).	0,00	1.900,00	1.900,00	0,00	
894	1	1	9	INDENNIZZO DI ANTICIPATA ESTINZIONE DI PARTE DEL MUTUO DI ORIGINARI EURO 850 MILIONI REPERTORIO 66787 DEL 30/12/2002 E DELL'APERCREDITO 2005 DI ORIGINARI EURO 693,9 MILIONI REPERTORIO 3425 DEL 19 LUGLIO 2006	0,00	0,00	0,00	0,00	
1037	1	8	9	FONDO DESTINATO AL SOSTEGNO DEGLI IMPEGNI DI RISANAMENTO DEL SERVIZIO SANITARIO REGIONALE PER L'ANNO 2005 AI FINI DELLA SOTTOSCRIZIONE TRA LA REGIONE CAMPANIA ED I MINISTRI DELLA SALUTE E DELL'ECONOMIA E DELLE FINANZE DELL'ACCORDO PREVISTO DALL'ART. 1, COMMA 180, DELLA LEGGE N. 311/2004	0,00	0,00	0,00	0,00	
1052	1	12	5	COMPENSAZIONE DI CUI ALL'ART. 1, COMMA 62, DELLA LEGGE 30/12/2004 N. 311 PER RECUPERO EFFETTUATO DALLLO STATO DELLA POSIZIONE DI DEBITO DELLA REGIONE CAMPANIA CONNESSA ALLA PERDITA DI ENTRATA REALIZZATA PER EFFETTO DELLE DISPOSIZIONI DI CUI ALL'ART. 17, COMMA 22, LEGGE 27/12/1997, N. 449. (QUOTA ANNO 2006).	0,00	0,00	0,00	0,00	
2547	1	1	4	IMPOSTA REGIONALE SULLE ATTIVITA' PRODUTTIVE (IRAP) A CARICO DELL' AMMINISTRAZIONE PER IL FUNZIONAMENTO DEL N.V.V.I.P. DELLA REGIONE CAMPANIA	0,00	45.000,00	45.000,00	0,00	
2549	1	1	2	CONTRIBUTI SOCIALI EFFETTIVI A CARICO DELL'AMMINISTRAZIONE PER IL FUNZIONAMENTO DEL N.V.V.I.P. DELLA REGIONE CAMPANIA	0,00	93.000,00	93.000,00	0,00	
4304	1	1	6	CONTRIBUTO ORDINARIO IN C/GESTIONE ALLA FONDAZIONE MIDA CON SEDE LEGALE IN PERTOSA (SA).	150.000,00	50.000,00	200.000,00	100.000,00	
4346	1	10	6	CONTRIBUTO ALLA SOCIETA' "TESS - COSTA DEL VESUVIO S.P.A." - PER IL PROGETTO "A.M.O."	0,00	0,00	0,00	0,00	
4348	1	6	6	CONTRIBUTO ALL' ISVE - ISTITUTO DI STUDI PER LO SVILUPPO ECONOMICO - PER IL PROGETTO "FORMAZIONE FUNZIONARI DELLA PUBBLICA AMMINISTRAZIONE"	0,00	0,00	0,00	0,00	
4354	1	1	5	QUOTE ASSOCIATIVE ALLA TECNOSTRUTTURA E AD ALTRI ORGANISMI ASSOCIATIVI ISTITUZIONALI.	0,00	0,00	0,00	0,00	
4366	1	10	6	CONSORZIO ASI DI CASERTA: ACQUISIZIONE DI AREE (SENTENZA TAR CAMPANIA N. 6882/02). (ART. 1, COMMA 85, L.R. N. 5 DEL 6 MAGGIO 2013).	0,00	5.279.539,43	5.279.539,43	0,00	

AMBITO

6 SERVIZI GENERALI E SPESE PER BENI ED INVESTIMENTI PER IL FUNZIONAMENTO DELLA REGIONE

FUNZIONE OBIETTIVO

23 FUNZIONAMENTO

BOLLETTINO UFFICIALE
della REGIONE CAMPANIA57 SPESE GENERALI, LEGALI, AMMINISTRATIVE E DIVERSE
n. 75 del 14 Novembre 2016

PARTE I



Atti della Regione

Pagamenti In conto della competenza	Totale	Somme impegnate	Differenze		Residui passivi all' inizio dell' esercizio eliminati e riprodotti	Residui passivi da riportare		
			Fra previsioni e impegni	Fra previsioni di cassa e pagamenti		Provenienti da precedenti esercizi	Di nuova formazione	Totale
0,00	0,00	0,00	0,00	0,00	0,00	0,00	0,00	0,00
0,00	500,00	0,00	0,00	0,00	0,00	0,00	0,00	0,00
0,00	0,00	0,00	0,00	500,00	0,00	500,00	0,00	500,00
0,00	230.320,39	359.779,09	1.500,00	1.778.797,95	0,00	1.417.518,86	359.779,09	1.777.297,95
0,00	13.000,00	63.877,99	0,00	64.979,99	- 1.000,00	102,00	63.877,99	63.979,99
357.041,99	358.814,65	365.586,14	0,00	8.544,15	0,00	0,00	8.544,15	8.544,15
0,00	3.363,44	0,00	0,00	1.542.314,16	0,00	1.542.314,16	0,00	1.542.314,16
0,00	0,00	0,00	0,00	0,00	0,00	0,00	0,00	0,00
0,00	0,00	150.000,00	0,00	150.000,00	0,00	0,00	150.000,00	150.000,00
11.279,93	11.279,93	17.896,35	20.640,54	27.256,96	0,00	0,00	6.616,42	6.616,42
0,00	0,00	560.000,00	0,00	560.000,00	0,00	0,00	560.000,00	560.000,00
0,00	0,00	0,00	0,00	0,00	0,00	0,00	0,00	0,00
0,00	0,00	0,00	9.634,22	9.634,22	0,00	0,00	0,00	0,00
0,00	0,00	0,00	0,00	0,00	0,00	0,00	0,00	0,00
1.689,40	1.689,40	1.689,40	210,60	210,60	0,00	0,00	0,00	0,00
0,00	0,00	0,00	0,00	0,00	0,00	0,00	0,00	0,00
0,00	0,00	0,00	0,00	0,00	0,00	0,00	0,00	0,00
0,00	0,00	0,00	0,00	0,00	0,00	0,00	0,00	0,00
35.119,18	35.119,18	42.142,86	2.857,14	9.880,82	0,00	0,00	7.023,68	7.023,68
72.808,96	72.808,96	87.370,75	5.629,25	20.191,04	0,00	0,00	14.561,79	14.561,79
0,00	100.000,00	50.000,00	0,00	100.000,00	0,00	50.000,00	50.000,00	100.000,00
0,00	0,00	0,00	0,00	0,00	0,00	0,00	0,00	0,00
0,00	0,00	0,00	0,00	0,00	0,00	0,00	0,00	0,00
0,00	0,00	0,00	0,00	0,00	0,00	0,00	0,00	0,00
0,00	0,00	0,00	5.279.539,43	5.279.539,43	0,00	0,00	0,00	0,00

Cap	Class.ne sec.il bilancio statale			Denominazione	Previsioni finali			Pagamenti	
	Tit.	Sez.	Cat.		Residui passivi all'inizio dell'esercizio	Di competenza	Di cassa	In conto dei residui	
5222	1	8	6	CONTRIBUTO STRAORDINARIO ALLA CURIA DI NAPOLI PER SVILUPPARE E FAVORIRE LA PASTORALE DEGLI UNIVERSITARI. (ART. 1, COMMA 14, L.R. N.2 DEL 21.01.2010).	150.000,00	0,00	150.000,00	0,00	
5224	2	8	4	CONTRIBUTO STRAORDINARIO ALLA DIOCESI DI ACERRA PER LAVORI DI RESTAURO E RISANAMENTO CONSERVATIVO DI CHIESE IN PROVINCIA DI NAPOLI E CASERTA. (ART. 1, COMMA 28, L.R. N. 2 DEL 21.01.2010)	131.250,00	0,00	131.250,00	0,00	
5226	2	8	4	CONTRIBUTO ALLA DIOCESI DI TEANO - CALVI PER IL RIFACIMENTO ED IL RESTAURO DI EDIFICI DI CULTO. (ART. 1, COMMA 42, L.R. N. 2 DEL 21.01.2010)	75.000,00	0,00	75.000,00	37.391,94	
9076	1	0	9	FONDO PLURIENNALE VINCOLATO CONCERNENTE SISTEMAZIONI CARTE CONTABILI SPESA CORRENTE	0,00	421.388.620,39	0,00	0,00	

AMBITO

6 SERVIZI GENERALI E SPESE PER BENI ED INVESTIMENTI PER IL FUNZIONAMENTO DELLA REGIONE

FUNZIONE OBIETTIVO

23 FUNZIONAMENTO

BOLLETTINO UFFICIALE
della REGIONE CAMPANIA

E

57 SPESE GENERALI, LEGALI, AMMINISTRATIVE E DIVERSE
n. 75 del 14 Novembre 2016

PARTE I



Atti della Regione

Pagamenti	Totale	Somme impegnate	Differenze		Residui passivi all' inizio dell' esercizio eliminati e riprodotti	Residui passivi da riportare		
In conto della competenza			Fra previsioni e impegni	Fra previsioni di cassa e pagamenti		Provenienti da precedenti esercizi	Di nuova formazione	Totale
0,00	0,00	0,00	0,00	150.000,00	0,00	150.000,00	0,00	150.000,00
0,00	0,00	0,00	0,00	131.250,00	0,00	131.250,00	0,00	131.250,00
0,00	37.391,94	0,00	0,00	37.608,06	0,00	37.608,06	0,00	37.608,06
0,00	0,00	0,00	421.388.620,39	0,00	0,00	0,00	0,00	0,00

Cap	Class.ne sec.il bilancio statale			Denominazione	Previsioni finali			Pagamenti In conto dei residui	
	Tit.	Sez.	Cat.		Residui passivi all'inizio dell'esercizio	Di competenza	Di cassa		
804	2	1	3	CONTRIBUTI AI COMUNI SINGOLI O ASSOCIATI PER FAVORIRE L'ATTIVITA' DI PIANIFICAZIONE TERRITORIALE ED URBANISTICA E SPESE CONNESSE ALL'ATTUAZIONE DELL'ART. 40 DELLA L.R. N. 16/2004.	1.750.000,00	0,00	1.750.000,00	0,00	
806	1	1	4	SPESE PER IL CONTROLLO E LA DOCUMENTAZIONE DEL TERRITORIO, FORMAZIONE, AGGIORNAMENTO E INFORMATIZZAZIONE DELLA CARTOGRAFIA REGIONALE (LEGGE N.47/1985). PAGAMENTO DELLE QUOTE DI ADESIONE AL CENTRO INTERREGIONALE E DELLE QUOTE DI PARTECIPAZIONE ALLE SUE ATTIVITA'. PAGAMENTO DELLA QUOTA DI ADESIONE AL PARTENARIATO SIGMATER E DELLE QUOTE DI PARTECIPAZIONE DELLE SUE ATTIVITA' (ARTICOLO 17, L.R. N.16/2004 E ARTICOLO 9, L.R. N.13/2008).	39.136,16	48.171,11	87.307,27	39.136,16	
809	1	10	5	CONTRIBUTO AL PARCO METROPOLITANO DELLE COLLINE DI NAPOLI (L.R. 17/2003)	0,00	40.000,00	40.000,00	0,00	
810	1	1	4	SPESE PER COMPENSI AD ESPERTI PER ASSISTENZA E/O CONSULENZA TECNICA IN MATERIA DI GOVERNO DEL TERRITORIO. COMMA 6, ART.7, D.LVO 165/2001	0,00	0,00	0,00	0,00	
811	2	10	3	CONTRIBUTI PER L'ISTITUZIONE E LA VALORIZZAZIONE DEI PARCHI URBANI DI INTERESSE REGIONALE (L.R. 17/03)	112.500,00	0,00	112.500,00	0,00	
812	2	1	2	ACQUISTO DI DOCUMENTI, CARTOGRAFIE STORICHE E DOCUMENTAZIONI TERRITORIALI PER LA REALIZZAZIONE DELL'ARCHIVIO CARTOGRAFICO REGIONALE E ADEGUAMENTO TECNOLOGICO PER IL SISTEMA INFORMATIVO TERRITORIALE (ARTICOLO 17, L.R. N.16/2004 E ARTICOLO 9, L.R. N.13/2008)	0,00	0,00	0,00	0,00	
813	1	1	4	SPESE DI FUNZIONAMENTO COMITATI TECNICI DI AUDITING TERRITORIALE	37.692,20	72.256,66	109.948,86	37.056,50	
815	1	10	4	ACQUISTO DI MACCHINE PER UFFICIO PER L' ADEGUAMENTO TECNOLOGICO DEL SISTEMA INFORMATIVO TERRITORIALE (ARTICOLO 17, L.R. N.16/2004 E ARTICOLO 9, L.R. N. 13/2008)	0,00	0,00	0,00	0,00	
818	1	1	4	FINANZIAMENTO EX ART. 7, COMMA 6, D. L.VO N. 165/2001.	0,00	0,00	0,00	0,00	
819	2	10	4	ACQUISTO DI HARDWARE PER L'ADEGUAMENTO TECNOLOGICO DEL SISTEMA INFORMATIVO TERRITORIALE (ARTICOLO 17, L.R. N. 16/2004 E ARTICOLO 9, L.R. N. 13/2008)	0,00	0,00	0,00	0,00	
821	2	10	4	ACQUISTO DI SOFTWARE PER L' ADEGUAMENTO TECNOLOGICO DEL SISTEMA INFORMATIVO TERRITORIALE (ARTICOLO 17, L.R. N. 16/2004 E ARTICOLO 9, L.R. N. 13/2008)	0,00	0,00	0,00	0,00	
822	1	10	4	SPESE PER L'ISTITUZIONE DEL CENTRO REGIONALE DI DOCUMENTAZIONE E PROGETTAZIONE PER LA RIQUALIFICAZIONE DELLE PERIFERIE URBANE E DEL PAESAGGIO CAMPANO FINALIZZATI ALLA PIANIFICAZIONE, PROGETTAZIONE, DOCUMENTAZIONE DEGLI INVESTIMENTI PER LE PERIFERIE ED IL PAESAGGIO IN CAMPANIA.	0,00	0,00	0,00	0,00	
824	1	10	4	ATTIVITA' CONNESSE ALL'ATTUAZIONE DEL PIANO TERRITORIALE REGIONALE (PTR)	0,00	0,00	0,00	0,00	
826	2	10	1	SPESE DI INVESTIMENTO PER LA COPIANIFICAZIONE E L'ISTITUZIONE DELL'OSSERVATORIO REGIONALE PER LA QUALITA' DEL PAESAGGIO CON FUNZIONE DI CENTRO CARTOGRAFICO REGIONALE	0,00	0,00	0,00	0,00	
856	1	1	4	ATTIVITA' PREVISTE DALL'ACCORDO STATO-REGIONI DEL 30/7/98 PER LA REALIZZAZIONE DEL SISTEMA CARTOGRAFICO DI RIFERIMENTO (DELIB. G.R. N. 8960 DEL 30/12/1999)	0,00	0,00	0,00	0,00	
858	1	10	4	SPESE PER LA REALIZZAZIONE E LA GESTIONE DEL SISTEMA INFORMATIVO TERRITORIALE (ART.17, L.R. N.16 DEL 22/12/2004).	122.627,17	77.073,77	199.700,94	61.908,84	
859	1	10	4	ATTIVITA' CONNESSE AGLI ACCORDI DI PROGRAMMA EX ART.12 LEGGE REGIONALE N.16/2004.	0,00	0,00	0,00	0,00	
860	1	10	4	SPESE PER INCENTIVI E/O COMPENSI AI CONSULENTI ESTERNI ED AI DIPENDENTI REGIONALI IMPEGNATI NELLA REDAZIONE DEI PIANI PAESISTICI E/O PUT REGIONALE E/O PIANO TERRITORIALE REGIONALE E/O PIANI E PROGRAMMI PER LA SALVAGUARDIA E VALORIZZAZIONE DEI BENI PAESISTICI E AMBIENTALI NONCHE' PER LE RELATIVE SPESE DI REDAZIONE, PUBBLICAZIONE E DIFFUSIONE.	404.017,45	279.197,76	683.215,21	352.793,94	
861	1	1	4	INDENNITA' DI MISSIONE E TRASFERTA A FAVORE DEI DIPENDENTI REGIONALI IMPEGNATI NELLA REDAZIONE DEI PIANI PAESISTICI E/O PUT REGIONALE E/O PIANO TERRITORIALE REGIONALE E/O PIANI E PROGRAMMI PER LA SALVAGUARDIA E VALORIZZAZIONE DEI BENI PAESISTICI E AMBIENTALI RELATIVE A SPESE PER L'ORGANIZZAZIONE DI MANIFESTAZIONI E CONVEGNI.	0,00	0,00	0,00	0,00	
862	1	10	4	ATTUAZIONE DEL PROGETTO NAZIONALE IFFI: INVENTARIO DEI FENOMENI FRANOSI IN ITALIA (DELIB. 6390 DEL 12/12/2000)	0,00	0,00	0,00	0,00	
863	1	1	4	SPESE PER LA PUBBLICAZIONE DEI BANDI DI GARA RELATIVI AI PIANI PAESISTICI E/O PUT REGIONALE E/O PIANO TERRITORIALE REGIONALE E/O PIANI E PROGRAMMI PER LA SALVAGUARDIA E VALORIZZAZIONE DEI BENI PAESISTICI E AMBIENTALI.	0,00	0,00	0,00	0,00	

AMBITO

6 SERVIZI GENERALI E SPESE PER BENI ED INVESTIMENTI PER IL FUNZIONAMENTO DELLA REGIONE

FUNZIONE OBIETTIVO

23 FUNZIONAMENTO

BOLLETTINO UFFICIALE
della REGIONE CAMPANIA

59 ATTIVITA' DI PIANIFICAZIONE
n. 75 del 14 Novembre 2016

PARTE I  Atti della Regione

Pagamenti In conto della competenza	Totale	Somme impegnate	Differenze		Residui passivi all' inizio dell' esercizio eliminati e riprodotti	Residui passivi da riportare		
			Fra previsioni e impegni	Fra previsioni di cassa e pagamenti		Provenienti da precedenti esercizi	Di nuova formazione	Totale
0,00	0,00	0,00	0,00	1.750.000,00	- 1.750.000,00	0,00	0,00	0,00
10.863,84	50.000,00	40.863,84	7.307,27	37.307,27	0,00	0,00	30.000,00	30.000,00
40.000,00	40.000,00	40.000,00	0,00	0,00	0,00	0,00	0,00	0,00
0,00	0,00	0,00	0,00	0,00	0,00	0,00	0,00	0,00
0,00	0,00	0,00	0,00	112.500,00	- 112.500,00	0,00	0,00	0,00
0,00	0,00	0,00	0,00	0,00	0,00	0,00	0,00	0,00
0,00	37.056,50	0,00	72.256,66	72.892,36	- 635,70	0,00	0,00	0,00
0,00	0,00	0,00	0,00	0,00	0,00	0,00	0,00	0,00
0,00	0,00	0,00	0,00	0,00	0,00	0,00	0,00	0,00
0,00	0,00	0,00	0,00	0,00	0,00	0,00	0,00	0,00
0,00	0,00	0,00	0,00	0,00	0,00	0,00	0,00	0,00
0,00	0,00	0,00	0,00	0,00	0,00	0,00	0,00	0,00
0,00	0,00	0,00	0,00	0,00	0,00	0,00	0,00	0,00
0,00	0,00	0,00	0,00	0,00	0,00	0,00	0,00	0,00
0,00	0,00	0,00	0,00	0,00	0,00	0,00	0,00	0,00
0,00	0,00	0,00	0,00	0,00	0,00	0,00	0,00	0,00
29.871,61	91.780,45	29.871,61	47.202,16	107.920,49	- 60.718,33	0,00	0,00	0,00
0,00	0,00	0,00	0,00	0,00	0,00	0,00	0,00	0,00
0,00	352.793,94	0,00	279.197,76	330.421,27	- 51.223,51	0,00	0,00	0,00
0,00	0,00	0,00	0,00	0,00	0,00	0,00	0,00	0,00
0,00	0,00	0,00	0,00	0,00	0,00	0,00	0,00	0,00
0,00	0,00	0,00	0,00	0,00	0,00	0,00	0,00	0,00

Cap	Class.ne sec.il bilancio statale			Denominazione	Previsioni finali			Pagamenti In conto dei residui	
	Tit.	Sez.	Cat.		Residui passivi all'inizio dell'esercizio	Di competenza	Di cassa		
864	1	10	4	DIFESA SUOLO. FINANZIAMENTO DELLO STATO DEL PROGETTO CARG. CARTOGRAFIA GEOLOGICA NAZIONALE (DELIBERA G.R. 9516 DEL 30/12/99)	3.098,00	0,00	3.098,00	0,00	
865	1	1	4	SPESE PER CONTROLLO DOCUMENTAZIONE DEL TERRITORIO, ACQUISTO DI MATERIALE INFORMATICO TECNICO SPECIALISTICO PER L'AGGIORNAMENTO E L'INFORMAZIONE DELLA CARTOGRAFIA REGIONALE (LEGGE N.47/1985, ART. 17, L.R. N. 16/2004 E ART 9 L.R. N. 13/2008).	0,00	0,00	0,00	0,00	
866	1	10	4	COFINANZIAMENTO REGIONE CAMPANIA PROGETTO CARG REALIZZAZIONE DELLA CARTOGRAFIA GEOLOGICA NAZIONALE IN SCALA 1:50.000	0,00	0,00	0,00	0,00	
867	1	1	4	SPESE PER IL CONTROLLO E DOCUMENTAZIONE DEL TERRITORIO, FORMAZIONE, AGGIORNAMENTO, INFORMATIZZAZIONE DELLA CARTOGRAFIA REGIONALE (LEGGE N.47/1985) PAGAMENTO DELLE QUOTE DI ADESIONE AL CENTRO INTERREGIONALE E DELLE QUOTE DI PARTECIPAZIONE ALLE SUE ATTIVITA'. PAGAMENTO DELLA QUOTA DI ADESIONE AL PARTENARIATO SIGMATER E DELLE QUOTE DI PARTECIPAZIONE DELLE SUE ATTIVITA'. PAGAMENTO DEI CANONI PER ALTRI SERVIZI RELATIVI AL SISTEMA INFORMATIVO TERRITORIALE (ART. 17, L.R. N. 16/2004)	0,00	0,00	0,00	0,00	
868	1	10	4	SPESE PER ONERI REGIONALI PER LA REALIZZAZIONE DEL PROGETTO IFFI E PROGETTO CARG. (ART. 9 CONVENZIONE) CARTOGRAFIA (G.M.)	0,00	0,00	0,00	0,00	
869	1	1	4	SPESE PER L'UTILIZZO DI LICENZE D'USO PER SOFTWARE PER IL CONTROLLO DOCUMENTAZIONE DEL TERRITORIO, FORMAZIONE, AGGIORNAMENTO E INFORMATIZZAZIONE DELLA CARTOGRAFIA REGIONALE (LEGGE N. 47/1985, ART. 17, L.R. N. 16/2004 E ART. 9 L.R. N. 13/2008).	0,00	0,00	0,00	0,00	
870	1	6	4	CONTRIBUTI PER COMMISSIONI ISTITUZIONALI, CONSULENZE E STUDI IN MATERIE DI AREE PROTETTE REGIONALI (L.R. N. 33/93, L.R. N. 17/03) E DI BENI PAESAGGISTICI (D.LGS. N. 42/04).	10.000,00	0,00	10.000,00	0,00	
871	1	1	4	SPESE PER CONTROLLO E DOCUMENTAZIONE DEL TERRITORIO, FORMAZIONE, AGGIORNAMENTO, INFORMATIZZAZIONE DELLA CARTOGRAFIA REGIONALE. MANUTENZIONE HARDWARE E SOFTWARE (LEGGE N. 47/1985, ART. 17, L.R. N. 16/2004 E ART 9 L.R. N. 13/2008).	0,00	0,00	0,00	0,00	
873	1	1	4	SPESE PER IL CONTROLLO STAMPA E RILEGATURA DELLA DOCUMENTAZIONE DEL TERRITORIO, FORMAZIONE, AGGIORNAMENTO, INFORMATIZZAZIONE DELLA CARTOGRAFIA REGIONALE.(LEGGE N. 47/1985, ART. 17, L.R. N. 16/2004 E ART. 9 L.R. N. 13/2008).	0,00	0,00	0,00	0,00	
875	1	1	4	SPESE PER LA REDAZIONE, LA PUBBLICAZIONE E DIFFUSIONE DEI PIANI PAESISTICI E/O PUT REGIONALI E/O PIANI TERRITORIALI REGIONALI E/O PIANI E PROGRAMMI PER LA SALVAGUARDIA E VALORIZZAZIONE DEI BENI PAESISTICI E AMBIENTALI.	0,00	0,00	0,00	0,00	
877	1	1	4	MANUTENZIONE ORDINARIA E RIPARAZIONI DI IMPIANTI, MACCHINARI, ATTREZZATURE PER LA REALIZZAZIONE DEI PIANI PAESISTICI E/O PUT REGIONALI E/O PIANI TERRITORIALI REGIONALI E/O PIANI E PROGRAMMI PER LA SALVAGUARDIA E VALORIZZAZIONE DEI BENI PAESISTICI E AMBIENTALI (ART. 17 L.R. 16/2004)	0,00	0,00	0,00	0,00	
2162	2	10	3	CONTRIBUTO PER ADEGUAMENTO STRUMENTAZIONE URBANISTICA DEI COMUNI SISMICI DI CUI ALLA DELIBERA DI GIUNTA REGIONALE N. 5447 DEL 7 NOVEMBRE 2002 .	0,00	0,00	0,00	0,00	
2208	1	10	5	CONTRIBUTO IN FAVORE DEL COMUNE DI ROCCAMONFINA PER LA REDAZIONE DEL PIANO REGOLATORE GENERALE	0,00	0,00	0,00	0,00	

AMBITO

6 SERVIZI GENERALI E SPESE PER BENI ED INVESTIMENTI PER IL FUNZIONAMENTO DELLA REGIONE

FUNZIONE OBIETTIVO

23 FUNZIONAMENTO

BOLLETTINO UFFICIALE
della REGIONE CAMPANIA

E

59 ATTIVITA' DI PIANIFICAZIONE
n. 75 del 14 Novembre 2016

PARTE I

 Atti della Regione

Pagamenti In conto della competenza	Totale	Somme impegnate	Differenze		Residui passivi all' inizio dell' esercizio eliminati e riprodotti	Residui passivi da riportare		
			Fra previsioni e impegni	Fra previsioni di cassa e pagamenti		Provenienti da precedenti esercizi	Di nuova formazione	Totale
0,00	0,00	0,00	0,00	3.098,00	0,00	3.098,00	0,00	3.098,00
0,00	0,00	0,00	0,00	0,00	0,00	0,00	0,00	0,00
0,00	0,00	0,00	0,00	0,00	0,00	0,00	0,00	0,00
0,00	0,00	0,00	0,00	0,00	0,00	0,00	0,00	0,00
0,00	0,00	0,00	0,00	0,00	0,00	0,00	0,00	0,00
0,00	0,00	0,00	0,00	0,00	0,00	0,00	0,00	0,00
0,00	0,00	0,00	0,00	0,00	0,00	0,00	0,00	0,00
0,00	0,00	0,00	0,00	10.000,00	- 10.000,00	0,00	0,00	0,00
0,00	0,00	0,00	0,00	0,00	0,00	0,00	0,00	0,00
0,00	0,00	0,00	0,00	0,00	0,00	0,00	0,00	0,00
0,00	0,00	0,00	0,00	0,00	0,00	0,00	0,00	0,00
0,00	0,00	0,00	0,00	0,00	0,00	0,00	0,00	0,00
0,00	0,00	0,00	0,00	0,00	0,00	0,00	0,00	0,00
0,00	0,00	0,00	0,00	0,00	0,00	0,00	0,00	0,00
0,00	0,00	0,00	0,00	0,00	0,00	0,00	0,00	0,00
0,00	0,00	0,00	0,00	0,00	0,00	0,00	0,00	0,00
0,00	0,00	0,00	0,00	0,00	0,00	0,00	0,00	0,00
0,00	0,00	0,00	0,00	0,00	0,00	0,00	0,00	0,00



Cap	Class.ne sec.il bilancio statale			Denominazione	Previsioni finali			Pagamenti	
	Tit.	Sez.	Cat.		Residui passivi all'inizio dell'esercizio	Di competenza	Di cassa	In conto dei residui	
20	1	1	4	MANUTENZIONE E ADEGUAMENTO DEI SISTEMI INFORMATIVI DELLE RISORSE UMANE	43.560,00	79.964,04	123.524,04	0,00	
30	1	1	2	STIPENDI ED ALTRI ASSEGNI FISSI AL PERSONALE NON DIRIGENTE COMPRESIVI DEGLI ONERI RIFLESSI.	16.609.007,90	141.595.000,00	158.204.007,90	7.753.164,16	
31	1	1	2	CONTRIBUTI SOCIALI A CARICO DELL'ENTE - PERSONALE NON DIRIGENTE.	0,00	37.720.000,00	37.720.000,00	0,00	
32	1	1	2	ATTIVITA' EX ART. 14 C.C.D.I. CONNESSE ALLA GESTIONE DEL PERSONALE.	0,00	0,00	0,00	0,00	
33	1	1	4	IMPOSTA REGIONALE SULLE ATTIVITA' PRODUTTIVE (IRAP) - PERSONALE NON DIRIGENTE.	0,00	11.850.000,00	11.850.000,00	0,00	
34	1	1	4	STAMPA E DISTRIBUZIONE DELLE CEDOLE PAGA AI DIPENDENTI DELLA GIUNTA REGIONALE.	0,00	0,00	0,00	0,00	
37	1	1	2	ONERI PER ASSEGNI FAMILIARI PERSONALE NON DIRIGENTE.	0,00	995.909,54	995.909,54	0,00	
40	1	1	2	COMPENSO UNA-TANTUM A TITOLO DI INCENTIVAZIONE PER LA MOBILITA' DEL PERSONALE DELLA REGIONE AGLI ENTI LOCALI IN APPLICAZIONE DEL D.LGVO 469/97.	0,00	0,00	0,00	0,00	
42	1	1	2	ACCERTAMENTI SANITARI: PAGAMENTO PARCELLE VISITE MEDICO-FISCALI EX ART.5 DELLA LEGGE 300/70 E PAGAMENTO VISITE PER L'ACCERTAMENTO DELL'IDONEITA' SUL LAVORO. DLVO N°626/94 E 242/96 (SPESA OBBLIGATORIA).	106.326,44	240.855,54	347.181,98	16.747,90	
50	1	1	2	PAGAMENTO PREMI ASSICURATIVI PER IL PERSONALE IN SERVIZIO PRESSO LA GIUNTA REGIONALE (ART.1 D.P.R. N. 1124/65 E SUCCESSIVE INTEGRAZIONI E MODIFICAZIONI).	418.461,03	1.589.646,58	2.008.107,61	27.969,05	
56	1	1	2	COMPETENZE PERSONALE COMANDATO PRESSO IL COMMISSARIATO PER L'EMERGENZA BRUCELLOSI (O.P.C.M. N. 3634 DEL 21/12/2007).	374.481,82	166.221,32	540.703,14	16.138,67	
58	1	1	2	RIMBORSO AGLI ENTI DI PROVENIENZA DEGLI EMOLUMENTI E RELATIVI ONERI RIFLESSI CORRISPOSTI AL PERSONALE COMANDATO PRESSO LA REGIONE CAMPANIA	1.856.400,72	1.513.422,17	3.369.822,89	204.141,30	
59	1	1	2	CONTRIBUTI SOCIALI A CARICO DELL'ENTE - PERSONALE DIRIGENTE.	0,00	8.445.000,00	8.445.000,00	0,00	
61	1	1	4	IMPOSTA REGIONALE SULLE ATTIVITA' PRODUTTIVE (IRAP) - PERSONALE DIRIGENTE.	0,00	2.540.000,00	2.540.000,00	0,00	
62	1	1	2	EQUO INDENNIZZO AL PERSONALE DIPENDENTE PER RICONOSCIMENTO DI INFERMITA' DOVUTE A CAUSA DI SERVIZIO.(L.R. 28/08/81 N.61)	0,00	48.171,11	48.171,11	0,00	
63	1	1	4	ONERI PER ASSEGNI FAMILIARI PERSONALE DIRIGENTE.	0,00	8.266,10	8.266,10	0,00	
67	1	1	4	IMPOSTA REGIONALE SULLE ATTIVITA' PRODUTTIVE (IRAP) - PERSONALE NON DIRIGENTE - TRATTAMENTO ACCESSORIO.	0,00	4.009.613,35	4.009.613,35	0,00	
68	1	1	2	SPESA PER IL PERSONALE ACQUEDOTTISTICO EX CASMEZ TRASFERITO ALLA REGIONE. TRATTAMENTO ECONOMICO PROVVISORIO. ACCONTI. ONERI PREGRESSI (L.183/76 ART.6). SPESA OBBLIGATORIA (RISORSE PROPRIE)	0,00	0,00	0,00	0,00	
69	1	1	2	CONTRIBUTI SOCIALI A CARICO DELL'ENTE - PERSONALE NON DIRIGENTE. TRATTAMENTO ACCESSORIO	0,00	12.153.985,46	12.153.985,46	0,00	
70	1	1	2	FONDO PER LE POLITICHE DI SVILUPPO DELLE RISORSE UMANE E PER LA PRODUTTIVITA' (ARTT. 14, 15, CCNL)	18.318.502,40	31.000.000,00	49.318.502,40	10.476.134,87	
72	1	1	2	INDENNITA' DI PREMIO AL PERSONALE DIPENDENTE (L.R. 15.3.1981 N. 15 E L.R. 12.6.1986, N. 15), ESECUZIONE PRONUNCE GIURISDIZIONALI IN MATERIA PREVIDENZIALE, NONCHE' ONERI EVENTUALI RIVALSE INPDAP PER PRATICHE PREVIDENZIALI E PENSIONISTICHE, RIDETERMINAZIONI DI PENSIONI, TRATTAMENTI DI FINE SERVIZIO (EX ART. 18, L.R. N. 1 DEL 19/1/2007 - D.G.R. N. 1089 DEL 22/6/2007, ART. 57 L.R. 1/2008 E SUCCESSIVE NORAMTIVE ESODO INCENTIVATO DEL PERSONALE).	4.237.076,17	3.853.688,68	8.090.764,85	2.118.612,43	
73	1	1	2	RIMBORSO SPESE DI MISSIONE DEL PERSONALE REGIONALE	693.986,96	770.737,74	1.464.724,70	155.674,51	
74	1	1	4	SPESA PER LA COPERTURA ASSICURATIVA DEI DIPENDENTI INVIATI IN MISSIONE DI SERVIZIO UTILIZZANDO SIA MEZZI PROPRI CHE MEZZI DI TRASPORTO DI PROPRIETA' DELLA REGIONE (ART.23 L.R.4.7.91, N.12)	0,00	34.026,65	34.026,65	0,00	
75	1	1	2	INTERESSI E RIVALUTAZIONE PER PERSONALE REGIONALE.	0,00	19.268,44	19.268,44	0,00	
76	1	1	2	COMPENSI AL PERSONALE COMANDATO PRESSO LA REGIONE CAMPANIA PER LAVORO STRAORDINARIO, INDENNITA' E SPESE DI TRASPORTO PER MISSIONI SVOLTE NELL'INTERESSE DELL'AMMINISTRAZIONE REGIONALE; PREMI PER IL MIGLIORAMENTO DELL'EFFICIENZA DEI SERVIZI	0,00	0,00	0,00	0,00	
82	1	1	2	STIPENDI ED ALTRI ASSEGNI FISSI AL PERSONALE DELL'AREA DELLA DIRIGENZA ED ONERI RIFLESSI A CARICO DELL'AMMINISTRAZIONE	22.727.312,43	32.140.000,00	54.867.312,43	9.752.773,50	

AMBITO

6 SERVIZI GENERALI E SPESE PER BENI ED INVESTIMENTI PER IL FUNZIONAMENTO DELLA REGIONE

FUNZIONE OBIETTIVO

23 FUNZIONAMENTO

BOLLETTINO UFFICIALE
della REGIONE CAMPANIA104 SPESE ED ONERI RIFLESSI AL PERSONALE COMPRESIVI DELLA STABILIZZAZIONE
DELLE RISORSE INTEGRATIVE DEL FONDO

PARTE I



Atti della Regione

Pagamenti	Totale	Somme impegnate	Differenze		Residui passivi all' inizio dell' esercizio eliminati e riprodotti	Residui passivi da riportare		
In conto della competenza			Fra previsioni e impegni	Fra previsioni di cassa e pagamenti		Provenienti da precedenti esercizi	Di nuova formazione	Totale
0,00	0,00	24.684,00	55.280,04	123.524,04	- 29.040,00	14.520,00	24.684,00	39.204,00
137.924.519,10	145.677.683,26	139.924.519,10	1.670.480,90	12.526.324,64	- 7.558.345,25	1.297.498,49	2.000.000,00	3.297.498,49
30.491.059,22	30.491.059,22	36.924.932,20	795.067,80	7.228.940,78	0,00	0,00	6.433.872,98	6.433.872,98
0,00	0,00	0,00	0,00	0,00	0,00	0,00	0,00	0,00
9.655.947,48	9.655.947,48	11.778.045,94	71.954,06	2.194.052,52	0,00	0,00	2.122.098,46	2.122.098,46
0,00	0,00	0,00	0,00	0,00	0,00	0,00	0,00	0,00
755.381,18	755.381,18	905.381,18	90.528,36	240.528,36	0,00	0,00	150.000,00	150.000,00
0,00	0,00	0,00	0,00	0,00	0,00	0,00	0,00	0,00
9.495,28	26.243,18	147.284,29	93.571,25	320.938,80	- 3.339,58	86.238,96	137.789,01	224.027,97
1.539.423,21	1.567.392,26	1.589.646,57	0,01	440.715,35	- 338.330,35	52.161,63	50.223,36	102.384,99
13.522,03	29.660,70	33.522,03	132.699,29	511.042,44	- 358.343,15	0,00	20.000,00	20.000,00
101.146,69	305.287,99	1.513.422,17	0,00	3.064.534,90	- 869.174,33	783.085,09	1.412.275,48	2.195.360,57
4.473.510,87	4.473.510,87	8.177.428,46	267.571,54	3.971.489,13	0,00	0,00	3.703.917,59	3.703.917,59
1.424.242,33	1.424.242,33	2.529.730,03	10.269,97	1.115.757,67	0,00	0,00	1.105.487,70	1.105.487,70
0,00	0,00	0,00	48.171,11	48.171,11	0,00	0,00	0,00	0,00
143,04	143,04	143,04	8.123,06	8.123,06	0,00	0,00	0,00	0,00
2.399.175,30	2.399.175,30	3.770.328,17	239.285,18	1.610.438,05	0,00	0,00	1.371.152,87	1.371.152,87
0,00	0,00	0,00	0,00	0,00	0,00	0,00	0,00	0,00
6.792.845,85	6.792.845,85	10.963.847,66	1.190.137,80	5.361.139,61	0,00	0,00	4.171.001,81	4.171.001,81
16.599.600,24	27.075.735,11	27.099.600,24	3.900.399,76	22.242.767,29	- 4.398.497,79	3.443.869,74	10.500.000,00	13.943.869,74
234.385,54	2.352.997,97	3.853.688,68	0,00	5.737.766,88	0,00	2.118.463,74	3.619.303,14	5.737.766,88
229.770,03	385.444,54	600.000,00	170.737,74	1.079.280,16	0,00	538.312,45	370.229,97	908.542,42
0,00	0,00	0,00	34.026,65	34.026,65	0,00	0,00	0,00	0,00
1.672,63	1.672,63	16.420,02	2.848,42	17.595,81	0,00	0,00	14.747,39	14.747,39
0,00	0,00	0,00	0,00	0,00	0,00	0,00	0,00	0,00
19.843.999,34	29.596.772,84	31.593.999,34	546.000,66	25.270.539,59	- 3.295.743,24	9.678.795,69	11.750.000,00	21.428.795,69



Cap	Class.ne sec.il bilancio statale			Denominazione	Previsioni finali			Pagamenti	
	Tit.	Sez.	Cat.		Residui passivi all'inizio dell'esercizio	Di competenza	Di cassa	In conto dei residui	
83	1	1	4	SPESE PER LA COPERTURA DEGLI ONERI DI DIFESA DEI DIPENDENTI IN PROCEDIMENTI DI RESPONSABILITA' CIVILE, PENALE O AMMINISTRATIVA PER FATTI O ATTI CONNESSI DIRETTAMENTE ALL'ESPLETAMENTO DEL SERVIZIO E ALL'ADEMPIMENTO DI COMPITI D'UFFICIO (ART.12 CCNL PER IL PERSONALE DIRIGENTE ANNO 2000/05 E ART.28 CCNL 14/9/2000 CODE CONTRATTUALI)	0,00	674.395,52	674.395,52	0,00	
88	1	1	4	RISORSE PER L'ESPLETAMENTO DELLE PROCEDURE E ATTIVITA' CONNESSE ALLA PROGRAMMAZIONE TRIENNALE DEL FABBISOGNO DEL PERSONALE.	0,00	0,00	0,00	0,00	
89	1	1	2	D.LVO 27/02/1998 N. 62 - DISCIPLINA DEL TRATTAMENTO ECONOMICO PER I DIPENDENTI DELLE PP.AA. IN SERVIZIO ALL'ESTERO, A NORMA DELL'ART. 1 COMMII DA 138 A 142 DELLA LEGGE 23/12/1996 N. 662 - ONERI.	0,00	10.000,00	10.000,00	0,00	
91	1	1	4	D.LVO 27/02/1998 N. 62 - DISCIPLINA DEL TRATTAMENTO ECONOMICO PER I DIPENDENTI DELLE PP.AA. IN SERVIZIO ALL'ESTERO, A NORMA DELL'ART. 1 COMMII DA 138 A 142 DELLA LEGGE 23/12/1996 N. 662 - IRAP.	0,00	5.000,00	5.000,00	0,00	
96	1	1	4	STIPULA DI POLIZZE ASSICURATIVE PER LA DIRIGENZA AI SENSI DELL'ARTICOLO 38 DEL CCNL 1998/2001 E PER IL PERSONALE COLLOCATO IN POSIZIONE ORGANIZZATIVA ART.43 DEL CCNL 14/9/2000 SUCCESSIVO A QUELLO DELL'1/4/2000 DEL PERSONALE DIVERSO DA QUELLO CON QUALIFICHE DIRIGENZIALI	0,00	0,00	0,00	0,00	
99	1	1	2	TRATTAMENTO DI FINE RAPPORTO LAVORO PERSONALE EX L.R. N. 57/85 RELATIVAMENTE AL PERIODO PRE-RUOLO 1979/1987.	0,00	0,00	0,00	0,00	
131	2	1	8	SOMME A DISPOSIZIONE DEL DATORE DI LAVORO PER GLI INTERVENTI DI SOMMA URGENZA SUGLI IMMOBILI ADIBITI AD UFFICI DELLA G.R.C., AL FINE DI GARANTIRE LA TUTELA DELL'INCOLUMITA' FISICA DEI LAVORATORI E LA SICUREZZA DEI LUOGHI DI LAVORO.	0,00	481.711,09	481.711,09	0,00	
132	2	1	1	FONDO A DISPOSIZIONE DEL DATORE DI LAVORO PER LA REALIZZAZIONE ED IL MANTENIMENTO IN EFFICIENZA DI IMPIANTI TECNOLOGICI FINALIZZATI A GARANTIRE LA TUTELA DELL'INCOLUMITA' FISICA DEI LAVORATORI E LA SICUREZZA DEI LUOGHI DI LAVORO.	2.617.007,02	1.963.422,17	4.580.429,19	69.862,92	
133	2	1	1	ACQUISTO DI MOBILI, ARREDI ED ALTRI AUSILI NECESSARI, SU INDICAZIONE DEL MEDICO COMPETENTE, A GARANTIRE IL RISPETTO DEGLI OBBLIGHI DI ERGONOMICITA' DELLE POSTAZIONI DI LAVORO IMPOSTI DAL D.LGS. 81/08	0,00	19.268,44	19.268,44	0,00	
135	2	1	1	FONDI A DISPOSIZIONE DEL DATORE DI LAVORO PER L'ACQUISTO DI MACCHINE PER UFFICIO NECESSARIE ALL'ESPLETAMENTO DELLE ATTIVITA' DI PROGETTAZIONE ED ESECUZIONE DEGLI INTERVENTI IN MATERIA DI SICUREZZA E SALUTE NEI LUOGHI DI LAVORO	0,00	14.451,33	14.451,33	0,00	
137	2	1	2	ACQUISTO DI SOFTWARE PER LA GESTIONE DELLE ATTIVITA' IN MATERIA DI SICUREZZA E SALUTE NEI LUOGHI DI LAVORO	0,00	4.817,11	4.817,11	0,00	
201	1	1	4	ACQUISTO DI BENI, AI FINI DELL'ADEMPIMENTO DEGLI OBBLIGHI PREVISTI DAL D.LGS. 81/08 E SS.MM.II.	0,00	144.513,33	144.513,33	0,00	
203	1	1	4	ATTIVITA' DI FORMAZIONE, INFORMAZIONE E ADDESTRAMENTO, AI SENSI DEL D.LGS. 81/08 E SS.MM.II.	0,00	182.684,43	182.684,43	0,00	
205	1	1	4	ACQUISTO DI MEDICINALI, DI BENI DI CONSUMO SANITARIO E DI STRUMENTI TECNICO-SPECIALISTICI IN CAMPO SANITARIO	0,00	19.268,44	19.268,44	0,00	
207	1	1	4	PRESTAZIONI PROFESSIONALI E SPECIALISTICHE NECESSARIE AI FINI DELL'ADEMPIMENTO DEGLI OBBLIGHI PREVISTI DAL D.LGS. 81/08 E SS.MM.II.	0,00	96.342,22	96.342,22	0,00	
209	1	1	4	EFFETTUAZIONE DELLE VERIFICHE PERIODICHE E STRAORDINARIE DEGLI IMPIANTI ED ALTRI SERVIZI AUSILIARI, AI FINI DELL'ADEMPIMENTO DEGLI OBBLIGHI PREVISTI DAL D.LGS. 81/08 E SS.MM.II.	0,00	154.147,55	154.147,55	0,00	
211	1	1	4	SPESE RELATIVE AI SERVIZI AMMINISTRATIVI CONNESSI ALLE ATTIVITA' ESPLETATE DALL'UFFICIO DEL DATORE DI LAVORO	0,00	1.926,84	1.926,84	0,00	
213	1	1	9	SOMME DOVUTE A QUALSIASI TITOLO DAL DATORE DI LAVORO A SEGUITO DI PROVVEDIMENTI EMESSI DAGLI ORGANI DI VIGILANZA O GIURISDIZIONALI IN MATERIA DI SALUTE E SICUREZZA DEI LUOGHI DI LAVORO.	0,00	28.902,67	28.902,67	0,00	
215	1	1	4	SPESE RELATIVE ALL'ORGANIZZAZIONE DI EVENTI E CONVEGNI, AI RIMBORSI DELLE SPESE DI VIAGGIO E ALLE INDENNITA' DI MISSIONE E TRASFERTA	0,00	4.817,11	4.817,11	0,00	
219	1	1	4	COMPENSI PER COMPONENTI COMMISSIONI DI GARA E PER EROGAZIONE INCENTIVI PER LA PROGETTAZIONE	0,00	16.220,94	16.220,94	0,00	
221	1	1	4	IRAP A CARICO DELL'ENTE PER INCARICHI IN COMMISSIONE DI GARA E PER EROGAZIONE INCENTIVI PER LA PROGETTAZIONE	0,00	1.007,12	1.007,12	0,00	
223	1	1	2	CONTRIBUTI SOCIALI A CARICO DELL'ENTE DERIVANTI DA INCARICHI DI PROGETTAZIONE.	0,00	3.225,07	3.225,07	0,00	

AMBITO

6 SERVIZI GENERALI E SPESE PER BENI ED INVESTIMENTI PER IL FUNZIONAMENTO DELLA REGIONE

FUNZIONE OBIETTIVO

23 FUNZIONAMENTO

BOLLETTINO UFFICIALE
della REGIONE CAMPANIA

104 SPESE ED ONERI RIFLESSI AL PERSONALE COMPRESIVI DELLA STABILIZZAZIONE DELLE RISORSE INTEGRATIVE DEL FONDO

PARTE I



Atti della Regione

Pagamenti In conto della competenza	Totale	Somme impegnate	Differenze		Residui passivi all' inizio dell' esercizio eliminati e riprodotti	Residui passivi da riportare		
			Fra previsioni e impegni	Fra previsioni di cassa e pagamenti		Provenienti da precedenti esercizi	Di nuova formazione	Totale
534.988,64	534.988,64	597.584,64	76.810,88	139.406,88	0,00	0,00	62.596,00	62.596,00
0,00	0,00	0,00	0,00	0,00	0,00	0,00	0,00	0,00
3.340,10	3.340,10	10.000,00	0,00	6.659,90	0,00	0,00	6.659,90	6.659,90
1.188,20	1.188,20	5.000,00	0,00	3.811,80	0,00	0,00	3.811,80	3.811,80
0,00	0,00	0,00	0,00	0,00	0,00	0,00	0,00	0,00
0,00	0,00	0,00	0,00	0,00	0,00	0,00	0,00	0,00
69.788,10	69.788,10	316.593,69	165.117,40	411.922,99	0,00	0,00	246.805,59	246.805,59
0,00	69.862,92	411.788,08	1.551.634,09	4.510.566,27	- 1.195.942,90	1.351.201,20	411.788,08	1.762.989,28
0,00	0,00	0,00	19.268,44	19.268,44	0,00	0,00	0,00	0,00
0,00	0,00	0,00	14.451,33	14.451,33	0,00	0,00	0,00	0,00
0,00	0,00	4.715,30	101,81	4.817,11	0,00	0,00	4.715,30	4.715,30
5.472,13	5.472,13	64.050,07	80.463,26	139.041,20	0,00	0,00	58.577,94	58.577,94
0,00	0,00	25.878,50	156.805,93	182.684,43	0,00	0,00	25.878,50	25.878,50
0,00	0,00	0,00	19.268,44	19.268,44	0,00	0,00	0,00	0,00
0,00	0,00	0,00	96.342,22	96.342,22	0,00	0,00	0,00	0,00
456,77	456,77	12.624,21	141.523,34	153.690,78	0,00	0,00	12.167,44	12.167,44
0,00	0,00	452,60	1.474,24	1.926,84	0,00	0,00	452,60	452,60
0,00	0,00	6.028,25	22.874,42	28.902,67	0,00	0,00	6.028,25	6.028,25
1.240,60	1.240,60	4.423,85	393,26	3.576,51	0,00	0,00	3.183,25	3.183,25
0,00	0,00	11.524,85	4.696,09	16.220,94	0,00	0,00	11.524,85	11.524,85
0,00	0,00	979,61	27,51	1.007,12	0,00	0,00	979,61	979,61
0,00	0,00	2.753,63	471,44	3.225,07	0,00	0,00	2.753,63	2.753,63

Cap	Class.ne sec.il bilancio statale			Denominazione	Previsioni finali			Pagamenti	
	Tit.	Sez.	Cat.		Residui passivi all'inizio dell'esercizio	Di competenza	Di cassa	In conto dei residui	
225	1	1	9	RIMBORSO ALLA BEI DEGLI EMOLUMENTI E RELATIVI ONERI RIFLESSI CORRISPOSTI AL PERSONALE DISTACCATO PRESSO LA REGIONE CAMPANIA AI SENSI DELL'ART.32 DEL D.LGS. 165/2001.	0,00	255.000,00	255.000,00	0,00	
226	1	1	4	SPESE OCCORRENTI PER ASSICURARE LA SORVEGLIANZA SANITARIA E GLI ACCERTAMENTI SANITARI OBBLIGATORI PER I DIPENDENTI, AI SENSI DEL D.LGS. 81/08 E SS.MM.II.	578.150,08	289.026,65	867.176,73	83.791,31	
474	1	1	2	LIQUIDAZIONE DEGLI ONERI CONTRIBUTIVI CHE LA LEGGE PONE A CARICO DEL DATORE DI LAVORO RELATIVI AI RECUPERI DEL VALORE CAPITALE DEI BENEFICI CONCESSI IN SEDE DI PENSIONE E DI TFS/TFR DAGLI ENTI PREVIDENZIALI AGLI EX DIPENDENTI DEL RUOLO DELLA GIUNTA REGIONALE DELLA CAMPANIA	0,00	2.408.555,43	2.408.555,43	0,00	

AMBITO

6 SERVIZI GENERALI E SPESE PER BENI ED INVESTIMENTI PER IL FUNZIONAMENTO DELLA REGIONE

FUNZIONE OBIETTIVO

23 FUNZIONAMENTO

BOLLETTINO UFFICIALE
della REGIONE CAMPANIA

E

104 SPESE ED ONERI RIFLESSI AL PERSONALE COMPRESIVI DELLA STABILIZZAZIONE DELLE RISORSE INTEGRATIVE DEL FONDO

75 del 14 Novembre 2016

PARTE I



Atti della Regione

Pagamenti	Totale	Somme impegnate	Differenze		Residui passivi all' inizio dell' esercizio eliminati e riprodotti	Residui passivi da riportare		
In conto della competenza			Fra previsioni e impegni	Fra previsioni di cassa e pagamenti		Provenienti da precedenti esercizi	Di nuova formazione	Totale
0,00	0,00	158.738,30	96.261,70	255.000,00	0,00	0,00	158.738,30	158.738,30
0,00	83.791,31	286.579,25	2.447,40	783.385,42	- 466.934,67	27.424,10	286.579,25	314.003,35
477.188,72	477.188,72	2.408.555,43	0,00	1.931.366,71	0,00	0,00	1.931.366,71	1.931.366,71

Cap	Class.ne sec.il bilancio statale			Denominazione	Previsioni finali			Pagamenti	
	Tit.	Sez.	Cat.		Residui passivi all'inizio dell'esercizio	Di competenza	Di cassa	In conto dei residui	
80	2	1	2	ISTITUZIONE E FUNZIONAMENTO DEL SERVIZIO REGIONALE DI ASSISTENZA FISCALE REGIONALE (ART.78, L.30.12.91, N.413 - DPR 4.9.92, N.395).	20.630,53	22.000,00	42.630,53	0,00	
90	1	1	2	INDENNITA' COMPONENTI NUCLEO DI VALUTAZIONE PERSONALE DIRIGENTE. (ART. 20 DECRETO LEGISLATIVO 29/93)	25.000,00	180.000,00	205.000,00	25.000,00	
93	1	1	4	IRAP A CARICO DELL'ENTE PER INCARICHI DI RICERCA, STUDIO E CONSULENZA E ORGANISMO DI VALUTAZIONE.	0,00	0,00	0,00	0,00	
158	2	1	1	INCENTIVI PER LA PROGETTAZIONE, LA CONDUZIONE E LA COLLAUDAZIONE DI OPERE E LAVORI ESEGUITI DALLA REGIONE (ART.18, COMMI 1 E 1 BIS LEGGE 109/94)	0,00	0,00	0,00	0,00	

AMBITO

6 SERVIZI GENERALI E SPESE PER BENI ED INVESTIMENTI PER IL FUNZIONAMENTO DELLA REGIONE

FUNZIONE OBIETTIVO

23 FUNZIONAMENTO

BOLLETTINO UFFICIALE
della REGIONE CAMPANIA

E

105 MIGLIORAMENTO DEI SERVIZI
n. 75 del 14 Novembre 2016

PARTE I  Atti della Regione

Pagamenti	Totale	Somme impegnate	Differenze		Residui passivi all' inizio dell' esercizio eliminati e riprodotti	Residui passivi da riportare		
In conto della competenza			Fra previsioni e impegni	Fra previsioni di cassa e pagamenti		Provenienti da precedenti esercizi	Di nuova formazione	Totale
4.632,63	4.632,63	4.632,63	17.367,37	37.997,90	- 20.630,53	0,00	0,00	0,00
0,00	25.000,00	0,00	180.000,00	180.000,00	0,00	0,00	0,00	0,00
0,00	0,00	0,00	0,00	0,00	0,00	0,00	0,00	0,00
0,00	0,00	0,00	0,00	0,00	0,00	0,00	0,00	0,00

Cap	Class.ne sec.il bilancio statale			Denominazione	Previsioni finali			Pagamenti	
	Tit.	Sez.	Cat.		Residui passivi all'inizio dell'esercizio	Di competenza	Di cassa	In conto dei residui	
38	1	1	5	RISORSE AL NETTO DEL FINANZIAMENTO ALL'A.R.L.A.V. PER FUNZIONI E COMPITI IN MATERIA DI MERCATO DI LAVORO CONFERITI ALLA REGIONE A NORMA DELL'ART. 1 DELLA LEGGE 15/3/1997 N. 59 (D.L.GVO 23/12/1997 N. 469).	0,00	0,00	0,00	0,00	
60	1	1	5	SPESE, E RIMBORSI AI COMUNI DELLE COMPETENZE PER IL PERSONALE PROVENIENTE DALL' ENAOLI, ONPI E ANMIL.(D.P.R. 24/07/77 N.616,L. 21/10/78 N.641,L.R. 23/05/86 N.14).	1.105.535,04	578.053,30	1.683.588,34	122.672,28	
86	1	1	2	FEDERALISMO AMMINISTRATIVO - TRATTAMENTO ECONOMICO DEL PERSONALE NON DIRIGENTE E DIRIGENTE TRASFERITO AI SENSI DEL DECRETO LEGISLATIVO N.112/98.	0,00	0,00	0,00	0,00	
334	1	4	4	SPESE PER IL PROGETTO NUOVE POLIZIE LOCALI.	0,00	0,00	0,00	0,00	
2140	1	10	5	RISORSE PER L'ATTUAZIONE DI COMPITI E FUNZIONI AMMINISTRATIVE CONFERITI DALLO STATO IVI COMPRESSE QUELLE DA TRASFERIRE ALLE PROVINCE ED AI COMUNI.	0,00	0,00	0,00	0,00	
2188	1	9	5	ASSEGNAZIONE AI COMUNI TERRITORIALMENTE COMPETENTI DEL 50 PER CENTO DELL'IMPOSTA REGIONALE RISCOSSA IN MATERIA DI CONCESSIONI SUL DEMANIO MARITTIMO (ART.12, L.R.27/01/2012 N.1)	0,00	2.525.000,00	2.525.000,00	0,00	
7840	2	8	3	CONTRIBUTI PER L'UTILIZZAZIONE DEGLI IMMOBILI CONFISCATI ALLA CAMORRA (L.R. N.23/2003).	207.275,00	0,00	207.275,00	0,00	

AMBITO

6 SERVIZI GENERALI E SPESE PER BENI ED INVESTIMENTI PER IL FUNZIONAMENTO DELLA REGIONE

FUNZIONE OBIETTIVO

23 FUNZIONAMENTO

BOLLETTINO UFFICIALE
della REGIONE CAMPANIA

106 DECENTRAMENTO E INIZIATIVE A FAVORE DEL SISTEMA DELLE AUTONOMIE LOCALI
n. 75 del 14 Novembre 2016

PARTI I



Atti della Regione

Pagamenti	Totale	Somme impegnate	Differenze		Residui passivi all' inizio dell' esercizio eliminati e riprodotti	Residui passivi da riportare		
In conto della competenza			Fra previsioni e impegni	Fra previsioni di cassa e pagamenti		Provenienti da precedenti esercizi	Di nuova formazione	Totale
0,00	0,00	0,00	0,00	0,00	0,00	0,00	0,00	0,00
0,00	122.672,28	578.053,30	0,00	1.560.916,06	- 982.862,76	0,00	578.053,30	578.053,30
0,00	0,00	0,00	0,00	0,00	0,00	0,00	0,00	0,00
0,00	0,00	0,00	0,00	0,00	0,00	0,00	0,00	0,00
0,00	0,00	0,00	0,00	0,00	0,00	0,00	0,00	0,00
0,00	0,00	0,00	2.525.000,00	2.525.000,00	0,00	0,00	0,00	0,00
0,00	0,00	0,00	0,00	207.275,00	- 207.275,00	0,00	0,00	0,00

Cap	Class.ne sec.il bilancio statale			Denominazione	Previsioni finali			Pagamenti In conto dei residui	
	Tit.	Sez.	Cat.		Residui passivi all'inizio dell'esercizio	Di competenza	Di cassa		
26	1	1	2	BORSE DI STUDIO IN FAVORE DEI FIGLI DEI DIPENDENTI DELLA GIUNTA REGIONALE.	68.800,00	0,00	68.800,00	0,00	
36	1	1	4	SPEA PER ATTIVITA' DI RICERCA, STUDIO E CONSULENZA PER IL SUPPORTO DELL'ASSESSORATO RELATIVAMENTE AI TEMI ISTITUZIONALI E ALLE MATERIE OGGETTO DELLA CONFERENZA DEI PRESIDENTI DELLE REGIONI, DELLA CONFERENZA STATO-REGIONI, DELLA CONFERENZA UNIFICATA E DEL COMITATO DI SETTORE COMPARTO REGIONI EELL.	0,00	0,00	0,00	0,00	
44	1	1	2	ATTIVITA' DI SOSTEGNO A FAVORE DEL PERSONALE IN SERVIZIO, DI QUELLO CESSATO E RELATIVE FAMIGLIE. CONTRIBUTO ALLE ASSOCIAZIONI DI DIPENDENTI DELLA GIUNTA REGIONALE.	10.178,90	0,00	10.178,90	0,00	
46	1	1	2	ACQUISTO DI SERVIZI FORMATIVI E STRUMENTALI ALLA FORMAZIONE, AGGIORNAMENTO E RICONVERSIONE ANCHE NEI PROCESSI DI DECENTRAMENTO DEL PERSONALE DELLA GIUNTA REGIONALE.	164.500,00	50.000,00	214.500,00	5.136,29	
47	1	1	4	COMPENSI PER COMPONENTI DI COMMISSIONI DI GARA D'APPALTO	0,00	0,00	0,00	0,00	
49	1	1	4	IRAP A CARICO DELL'ENTE PER INCARICHI IN COMMISSIONI DI GARE D'APPALTO	0,00	0,00	0,00	0,00	
51	1	1	4	CONTRIBUTI DA VERSARE ALL'AUTORITÀ DI VIGILANZA DEI CONTRATTI PUBBLICI ED ALTRI ENTI PER ESPLETAMENTO ATTIVITÀ DEL SETTORE	0,00	0,00	0,00	0,00	
52	1	1	2	FORNITURA DI DIVISA ED EFFETTI DI VESTIARIO O INDENNITA' RELATIVE AL PERSONALE AVENTE DIRITTO.	34.257,66	19.268,44	53.526,10	0,00	
54	1	1	4	INTERVENTI PER LA PROMOZIONE DI PARI OPPORTUNITA' . (CONTRATTO CC.LL. 98/2001, DELIB. G.R. N. 6960 DEL 22/12/2000	10.172,00	0,00	10.172,00	10.172,00	
55	1	6	5	INTERVENTI PER LA PROMOZIONE DI PARI OPPORTUNITA'. CONTRATTO CC.LL. 98/2001, DELIB. G.R. N. 6960 DEL 22/12/2000 - TRASFERIMENTI A FONDAZIONI	0,00	0,00	0,00	0,00	
57	1	6	5	INTERVENTI PER LA PROMOZIONE DI PARI OPPORTUNITA'. CONTRATTO CC.LL. 98/2001, DELIB. G.R. N. 6960 DEL 22/12/2000 - TRASFERIMENTI AD ASSOCIAZIONI	0,00	0,00	0,00	0,00	
71	1	1	2	SERVIZIO SOSTITUTIVO DELLA MENSA AL PERSONALE DIPENDENTE (SPESA OBBLIGATORIA)	550.233,99	7.707.377,36	8.257.611,35	550.233,99	
78	1	1	2	SPEA RELATIVA A GITE DI SERVIZIO DEL PERSONALE DESIGNATO A PARTECIPARE AD INTERVENTI DI FORMAZIONE/AGGIORNAMENTO, COME PREVISTI DALL'ART. 23 DEL CCNL1998/2001 DEL PERSONALE NON DIRIGENZIALE DEL COMPARTO DELLE REGIONI E DELLE AUTONOMIE LOCALI	0,00	19.268,44	19.268,44	0,00	
79	1	1	9	SPESE PER IL COMPENSO COMMISSARI AD ACTA PER L'ESECUZIONE DI SENTENZE RELATIVE AI DIPENDENTI DI RUOLO DELLA G.R.	861,48	9.634,22	10.495,70	861,48	
85	1	1	4	SPESE PER IL COMPENSO CTU PER LE CONTROVERSIE DI COMPETENZA DEL SETTORE	0,00	9.634,22	9.634,22	0,00	
94	1	1	5	CONTRIBUTI ARAN AI SENSI DELL'ART 46 COMMA 8 E 9 DEL D.LGS 30.03.2001, N. 165.	0,00	26.012,40	26.012,40	0,00	
95	1	1	4	RIMBORSO SPESE VIAGGIO PER I COMPONENTI ESTERNI DEL COLLEGIO MEDICO REGIONALE	0,00	2.408,56	2.408,56	0,00	
97	1	1	4	IRAP A CARICO DELL'ENTE PER INCARICHI E CONSULENZE	0,00	481,71	481,71	0,00	
98	1	1	4	SPESE RELATIVE AL FUNZIONAMENTO DEL COLLEGIO MEDICO REGIONALE	0,00	4.817,11	4.817,11	0,00	
108	1	1	2	FUNZIONAMENTO, COMPRESI GETTONI DI PRESENZA, AI DIPENDENTI PER COMITATI, COLLEGI, COMMISSIONI, COMPRESSE QUELLE PER PUBBLICI CONCORSI.	1.794,66	24.085,55	25.880,21	1.408,41	

AMBITO

6 SERVIZI GENERALI E SPESE PER BENI ED INVESTIMENTI PER IL FUNZIONAMENTO DELLA REGIONE

FUNZIONE OBIETTIVO

23 FUNZIONAMENTO

BOLLETTINO UFFICIALE
della REGIONE CAMPANIA107 FORMAZIONE AVANZAMENTO ISTITUZIONALE
n. 75 del 14 Novembre 2016PARTE I  Atti della Regione

Pagamenti	Totale	Somme impegnate	Differenze		Residui passivi all' inizio dell' esercizio eliminati e riprodotti	Residui passivi da riportare		
In conto della competenza			Fra previsioni e impegni	Fra previsioni di cassa e pagamenti		Provenienti da precedenti esercizi	Di nuova formazione	Totale
0,00	0,00	0,00	0,00	68.800,00	- 68.800,00	0,00	0,00	0,00
0,00	0,00	0,00	0,00	0,00	0,00	0,00	0,00	0,00
0,00	0,00	0,00	0,00	10.178,90	- 10.178,90	0,00	0,00	0,00
15.440,00	20.576,29	15.782,00	34.218,00	193.923,71	0,00	159.363,71	342,00	159.705,71
0,00	0,00	0,00	0,00	0,00	0,00	0,00	0,00	0,00
0,00	0,00	0,00	0,00	0,00	0,00	0,00	0,00	0,00
0,00	0,00	0,00	0,00	0,00	0,00	0,00	0,00	0,00
0,00	0,00	0,00	19.268,44	53.526,10	- 31.372,90	2.884,76	0,00	2.884,76
0,00	10.172,00	0,00	0,00	0,00	0,00	0,00	0,00	0,00
0,00	0,00	0,00	0,00	0,00	0,00	0,00	0,00	0,00
0,00	0,00	0,00	0,00	0,00	0,00	0,00	0,00	0,00
6.267.505,52	6.817.739,51	6.267.505,52	1.439.871,84	1.439.871,84	0,00	0,00	0,00	0,00
0,00	0,00	19.268,44	0,00	19.268,44	0,00	0,00	19.268,44	19.268,44
2.000,00	2.861,48	2.000,00	7.634,22	7.634,22	0,00	0,00	0,00	0,00
0,00	0,00	0,00	9.634,22	9.634,22	0,00	0,00	0,00	0,00
18.724,00	18.724,00	18.724,00	7.288,40	7.288,40	0,00	0,00	0,00	0,00
0,00	0,00	0,00	2.408,56	2.408,56	0,00	0,00	0,00	0,00
170,00	170,00	401,13	80,58	311,71	0,00	0,00	231,13	231,13
0,00	0,00	2.719,17	2.097,94	4.817,11	0,00	0,00	2.719,17	2.719,17
0,00	1.408,41	0,00	24.085,55	24.471,80	0,00	386,25	0,00	386,25



Cap	Class.ne sec.il bilancio statale			Denominazione	Previsioni finali			Pagamenti In conto dei residui	
	Tit.	Sez.	Cat.		Residui passivi all'inizio dell'esercizio	Di competenza	Di cassa		
298	2	4	3	SPESE DI INVESTIMENTO IN MATERIA DI SICUREZZA URBANA.	0,00	0,00	0,00	0,00	
300	1	1	5	REFERENDUM REGIONALI - SPESE ANTICIPATE DAI COMUNI	159.714,70	69.000,00	228.714,70	26.450,62	
301	1	1	4	REFERENDUM REGIONALI - RIMBORSO SPESE AMMINISTRAZIONI DELLO STATO	0,00	7.500,00	7.500,00	0,00	
302	1	1	5	CONTRIBUTI AGLI ENTI LOCALI PER L'ESERCIZIO ASSOCIATO DI FUNZIONI E SERVIZI COMUNALI E ASSISTENZA ALLA PROGETTAZIONE INTEGRATA.	0,00	0,00	0,00	0,00	
303	1	1	4	REFERENDUM REGIONALI - SPESE PER TRIBUNALI E CORTI D'APPELLO	0,00	8.000,00	8.000,00	0,00	
304	1	1	5	CONTRIBUTI ORDINARI A SOSTEGNO DELL'ESERCIZIO ASSOCIATO DI FUNZIONI E SERVIZI COMUNALI DA PARTE DI COMUNITA' MONTANE E UNIONI DI COMUNI DA DISTRIBUIRE AI SENSI DELLA DISCIPLINA REGIONALE PER L'EROGAZIONE DI CONTRIBUTI A FAVORE DELL'ASSOCIAZIONISMO COMUNALE.	525.683,46	0,00	525.683,46	0,00	
305	1	1	4	REFERENDUM REGIONALI - ACQUISTO BENI E SERVIZI	0,00	5.500,00	5.500,00	0,00	
306	1	8	5	FONDO DI PROSSIMITA' PER LE AZIONI DI SOLIDARIETA' A FAVORE DELLE VITTIME DELLA CRIMINALITA' - CONTRIBUTI AD ENTI LOCALI (L.R. N.11/2004).	232.450,00	467.450,00	699.900,00	17.550,00	
307	1	1	4	INDENNITA' COMMISSARIO ANTISURA E ANTISTORSIONE (ART. 8 BIS L. R. 11/04).	0,00	35.986,89	35.986,89	0,00	
308	1	4	4	SPESE PER LA SCUOLA REGIONALE DI POLIZIA LOCALE.	784.013,33	770.737,74	1.554.751,07	186.118,00	
309	1	1	2	REFERENDUM REGIONALI - STRAORDINARIO ELETTORALE	0,00	8.434,62	8.434,62	0,00	
312	1	4	5	SPESE IN MATERIA DI SICUREZZA URBANA E POLIZIA AMMINISTRATIVA REGIONALE E LOCALE.	0,00	1.445.133,26	1.445.133,26	0,00	
314	1	1	5	CONTRIBUTI E QUOTE ASSOCIATIVE ALLE ASSOCIAZIONI NAZIONALI ED INTERNAZIONALI DELLE AUTONOMIE LOCALI (ANCI - UPI - UNCEM- AICCE - LEGA NAZIONALE DELLE AUTONOMIE E POTERI LOCALI).	100.000,00	62.622,44	162.622,44	0,00	
315	1	1	2	REFERENDUM REGIONALI - CONTRIBUTI PREVIDENZIALI A CARICO REGIONE	0,00	2.009,73	2.009,73	0,00	
316	1	1	4	SPESA PER LA CONFERENZA PERMANENTE REGIONE A.A.L.L.	0,00	0,00	0,00	0,00	
317	1	1	9	REFERENDUM REGIONALI - IRAP	0,00	714,97	714,97	0,00	
330	1	4	5	SPESE CORRENTI IN MATERIA DI SICUREZZA URBANA.	0,00	0,00	0,00	0,00	
342	1	4	6	FONDAZIONE POL.I.S. - POLITICHE INTEGRATE PER LA SICUREZZA EX ART.16, L.R. N.1/09.	250.000,00	500.000,00	750.000,00	175.023,00	
344	1	4	5	SPESE IN MATERIA DI SICUREZZA E LEGALITA'.	0,00	0,00	0,00	0,00	
350	1	1	4	SPESE PER ASSISTENZA AL SISTEMA DELLE AUTONOMIE LOCALI.	0,00	0,00	0,00	0,00	
352	1	1	4	SPESE PER STUDI E RICERCHE NELL'AMBITO DELL'ATTIVITA' DI ASSISTENZA ALLE A.A.L.L.	0,00	0,00	0,00	0,00	
354	1	1	4	SPESE PER SERVIZI AUSILIARI CONNESSE AL FUNZIONAMENTO DELLA CONFERENZA PERMANENTE REGIONE-A.A.L.L. E PER L'ASSISTENZA AL SISTEMA DELLE A.A.L.L.	0,00	0,00	0,00	0,00	
540	1	1	5	FONDO PER IL FINANZIAMENTO DI INIZIATIVE DEGLI ENTI LOCALI E DELL'ASSOCIAZIONISMO.	0,00	0,00	0,00	0,00	
896	1	6	6	CONTRIBUTI IN FAVORE DELLA FONDAZIONE CARDITELLO AI SENSI DELL'ART. 52, COMMA 33, L.R. N. 1/2012.	0,00	0,00	0,00	0,00	
898	1	1	5	CONTRIBUTO IN FAVORE DELL'ANCI CAMPANIA PER SERVIZI DI ASSISTENZA AI COMUNI DELLA CAMPANIA.	30.000,00	0,00	30.000,00	0,00	
910	1	6	6	INTERVENTI PER LA VALORIZZAZIONE DI BENI DI INTERESSE STORICO	0,00	50.000,00	50.000,00	0,00	
2554	2	10	3	FINANZIAMENTO DELLE INIZIATIVE INSERITE NEL DOCUMENTO UNICO DI PROGRAMMAZIONE ISOLE MINORI.	0,00	0,00	0,00	0,00	
2804	1	1	5	CONTRIBUTO ALLE COMUNITA' MONTANE PER LA RIDETERMINAZIONE DELLE DOTAZIONI ORGANICHE.	0,00	10.404.959,44	10.404.959,44	0,00	
2812	1	1	5	INTERVENTI DI SOSTEGNO ALLE ATTIVITA' DI PRESIDIO DEI TERRITORI MONTANI.	6.589.841,42	6.348.799,32	12.938.640,74	6.589.841,42	
7820	1	8	5	FONDO PER LA VALORIZZAZIONE DEI BENI CONFISCATI ENTI TERRITORIALI.	0,00	400.000,00	400.000,00	0,00	

AMBITO

6 SERVIZI GENERALI E SPESE PER BENI ED INVESTIMENTI PER IL FUNZIONAMENTO DELLA REGIONE

FUNZIONE OBIETTIVO

23 FUNZIONAMENTO

BOLLETTINO UFFICIALE
della REGIONE CAMPANIA222 SPESE PER COMITATI, ORGANI ISTITUZIONALI INIZIATIVE LEGISLATIVE E REFERENDARIE
n. 75 del 14 Novembre 2016

PARTE I



Atti della Regione

Pagamenti	Totale	Somme impegnate	Differenze		Residui passivi all' inizio dell' esercizio eliminati e riprodotti	Residui passivi da riportare		
In conto della competenza			Fra previsioni e impegni	Fra previsioni di cassa e pagamenti		Provenienti da precedenti esercizi	Di nuova formazione	Totale
0,00	0,00	0,00	0,00	0,00	0,00	0,00	0,00	0,00
0,00	26.450,62	68.902,22	97,78	202.264,08	- 133.264,08	0,00	68.902,22	68.902,22
0,00	0,00	7.477,11	22,89	7.500,00	0,00	0,00	7.477,11	7.477,11
0,00	0,00	0,00	0,00	0,00	0,00	0,00	0,00	0,00
0,00	0,00	8.000,00	0,00	8.000,00	0,00	0,00	8.000,00	8.000,00
0,00	0,00	0,00	0,00	525.683,46	0,00	525.683,46	0,00	525.683,46
0,00	0,00	4.399,26	1.100,74	5.500,00	0,00	0,00	4.399,26	4.399,26
0,00	17.550,00	217.450,00	250.000,00	682.350,00	0,00	214.900,00	217.450,00	432.350,00
15.000,00	15.000,00	30.000,00	5.986,89	20.986,89	0,00	0,00	15.000,00	15.000,00
46.889,72	233.007,72	498.460,00	272.277,74	1.321.743,35	- 597.895,33	0,00	451.570,28	451.570,28
8.411,41	8.411,41	8.411,41	23,21	23,21	0,00	0,00	0,00	0,00
0,00	0,00	0,00	1.445.133,26	1.445.133,26	0,00	0,00	0,00	0,00
0,00	0,00	0,00	62.622,44	162.622,44	- 36.366,45	63.633,55	0,00	63.633,55
2.009,73	2.009,73	2.009,73	0,00	0,00	0,00	0,00	0,00	0,00
0,00	0,00	0,00	0,00	0,00	0,00	0,00	0,00	0,00
714,97	714,97	714,97	0,00	0,00	0,00	0,00	0,00	0,00
0,00	0,00	0,00	0,00	0,00	0,00	0,00	0,00	0,00
0,00	175.023,00	500.000,00	0,00	574.977,00	0,00	74.977,00	500.000,00	574.977,00
0,00	0,00	0,00	0,00	0,00	0,00	0,00	0,00	0,00
0,00	0,00	0,00	0,00	0,00	0,00	0,00	0,00	0,00
0,00	0,00	0,00	0,00	0,00	0,00	0,00	0,00	0,00
0,00	0,00	0,00	0,00	0,00	0,00	0,00	0,00	0,00
0,00	0,00	0,00	0,00	0,00	0,00	0,00	0,00	0,00
0,00	0,00	0,00	0,00	0,00	0,00	0,00	0,00	0,00
0,00	0,00	0,00	0,00	0,00	0,00	0,00	0,00	0,00
0,00	0,00	0,00	0,00	0,00	0,00	0,00	0,00	0,00
0,00	0,00	0,00	0,00	30.000,00	- 30.000,00	0,00	0,00	0,00
0,00	0,00	0,00	50.000,00	50.000,00	0,00	0,00	0,00	0,00
0,00	0,00	0,00	0,00	0,00	0,00	0,00	0,00	0,00
10.404.959,44	10.404.959,44	10.404.959,44	0,00	0,00	0,00	0,00	0,00	0,00
0,00	6.589.841,42	6.348.799,32	0,00	6.348.799,32	0,00	0,00	6.348.799,32	6.348.799,32
0,00	0,00	250.000,00	150.000,00	400.000,00	0,00	0,00	250.000,00	250.000,00



Cap	Class.ne sec.il bilancio statale			Denominazione	Previsioni finali			Pagamenti	
	Tit.	Sez.	Cat.		Residui passivi all'inizio dell'esercizio	Di competenza	Di cassa	In conto dei residui	
7821	1	8	6	FONDO PER LA VALORIZZAZIONE DEI BENI CONFISCATI. ISTITUZIONI SOCIALI PRIVATE.	0,00	100.000,00	100.000,00	0,00	

AMBITO

6 SERVIZI GENERALI E SPESE PER BENI ED INVESTIMENTI PER IL FUNZIONAMENTO DELLA REGIONE

FUNZIONE OBIETTIVO

23 FUNZIONAMENTO

BOLLETTINO UFFICIALE
della REGIONE CAMPANIA

E

222 SPESE PER COMITATI, ORGANI ISTITUZIONALI INIZIATIVE LEGISLATIVE E REFERENDARIE
n. 75 del 14 Novembre 2016

PARTE I



Atti della Regione

Pagamenti	Totale	Somme impegnate	Differenze		Residui passivi all' inizio dell' esercizio eliminati e riprodotti	Residui passivi da riportare		
In conto della competenza			Fra previsioni e impegni	Fra previsioni di cassa e pagamenti		Provenienti da precedenti esercizi	Di nuova formazione	Totale
0,00	0,00	0,00	100.000,00	100.000,00	0,00	0,00	0,00	0,00



Cap	Class.ne sec.il bilancio statale			Denominazione	Previsioni finali			Pagamenti	
	Tit.	Sez.	Cat.		Residui passivi all'inizio dell'esercizio	Di competenza	Di cassa	In conto dei residui	
514	1	1	4	ATTIVITA' DI INFORMAZIONE E COMUNICAZIONE MEDIANTE PUBBLICITA', ATTIVITA' PROMOZIONALE, AFFISSIONE, ORGANIZZAZIONE DI MANIFESTAZIONI, PARTECIPAZIONE A RASSEGNE SPECIALISTICHE, FIERE, CONGRESSI.	0,00	0,00	0,00	0,00	
516	1	1	4	PIANO, PROGETTI E PROGRAMMI DI COMUNICAZIONE PER CAMPAGNE DI SENSIBILIZZAZIONE FINALIZZATE A GARANTIRE L'ATTUAZIONE DEI PRINCIPI DI TRASPARENZA ED EFFICACIA DELL'AZIONE AMMINISTRATIVA.	0,00	0,00	0,00	0,00	

AMBITO

6 SERVIZI GENERALI E SPESE PER BENI ED INVESTIMENTI PER IL FUNZIONAMENTO DELLA REGIONE

FUNZIONE OBIETTIVO

23 FUNZIONAMENTO

BOLLETTINO UFFICIALE
della REGIONE CAMPANIA

E

223 ATTIVITA' DI INFORMAZIONE E COMUNICAZIONE ISTITUZIONALE
n. 75 del 14 Novembre 2016

PARTE I



Atti della Regione

Pagamenti	Totale	Somme impegnate	Differenze		Residui passivi all' inizio dell' esercizio eliminati e riprodotti	Residui passivi da riportare		
In conto della competenza			Fra previsioni e impegni	Fra previsioni di cassa e pagamenti		Provenienti da precedenti esercizi	Di nuova formazione	Totale
0,00	0,00	0,00	0,00	0,00	0,00	0,00	0,00	0,00
0,00	0,00	0,00	0,00	0,00	0,00	0,00	0,00	0,00



Cap	Class.ne sec.il bilancio statale			Denominazione	Previsioni finali			Pagamenti In conto dei residui	
	Tit.	Sez.	Cat.		Residui passivi all'inizio dell'esercizio	Di competenza	Di cassa		
64	1	1	2	STABILIZZAZIONE RISORSE PER PROCESSI ORGANIZZATIVI	0,00	0,00	0,00	0,00	
66	1	1	2	FONDO PER IL FINANZIAMENTO DELLA RETRIBUZIONE DI POSIZIONE E DI RISULTATO PER IL PERSONALE DI CATEGORIA D COMPRESI GLI ONERI RIFLESSI	4.664.619,18	18.522.413,83	23.187.033,01	2.977.576,19	

AMBITO

6 SERVIZI GENERALI E SPESE PER BENI ED INVESTIMENTI PER IL FUNZIONAMENTO DELLA REGIONE

FUNZIONE OBIETTIVO

23 FUNZIONAMENTO

BOLLETTINO UFFICIALE
della REGIONE CAMPANIA

E

234 STABILIZZAZIONE RISORSE INTEGRATIVE DEL FONDO 2003 PER IL FINANZIAMENTO DEGLI ISTITUTI STABILITI AL NETTO DELLE RISORSE GIA
DIRIGENTE

PARTE I



Atti della Regione

Pagamenti	Totale	Somme impegnate	Differenze		Residui passivi all' inizio dell' esercizio eliminati e riprodotti	Residui passivi da riportare		
In conto della competenza			Fra previsioni e impegni	Fra previsioni di cassa e pagamenti		Provenienti da precedenti esercizi	Di nuova formazione	Totale
0,00	0,00	0,00	0,00	0,00	0,00	0,00	0,00	0,00
13.228.581,77	16.206.157,96	16.228.581,77	2.293.832,06	6.980.875,05	- 1.687.042,99	0,00	3.000.000,00	3.000.000,00



Cap	Class.ne sec.il bilancio statale			Denominazione	Previsioni finali			Pagamenti In conto dei residui	
	Tit.	Sez.	Cat.		Residui passivi all'inizio dell'esercizio	Di competenza	Di cassa		
13	1	1	5	SPESE PER L' ELEZIONE DEGLI ORGANI ISTITUZIONALI EX LEGGE 22/2/1995, N.43 E L.R. 27/3/2009, N.4.	8.062.221,78	0,00	8.062.221,78	3.638.201,11	
216	1	10	4	SOSTEGNO A PROGETTI E PROGRAMMI NEI PAESI IN VIA DI SVILUPPO IN COLLABORAZIONE CON UNIVERSITA' ED ENTI LOCALI.	0,00	0,00	0,00	0,00	
217	1	10	5	SOSTEGNO A PROGETTI E PROGRAMMI NEI PAESI IN VIA DI SVILUPPO IN COLLABORAZIONE CON ASSOCIAZIONI E FONDAZIONI.	0,00	0,00	0,00	0,00	
542	1	1	6	SPESE PER ATTIVITA' ED INIZIATIVE ISTITUZIONALI.	8.514.175,49	533.000,00	9.047.175,49	1.094.688,01	
654	2	8	4	CONTRIBUTO PER LA REALIZZAZIONE DEL PROGRAMMA DI MANUTENZIONE STRAORDINARIA DELLA STRUTTURA MONUMENTALE E RESTAURO DELLE TELE E DELLE SUPERFICI DECORATE DELLA PARROCCHIA CATTEDRALE DI SAN PAOLO DI AVERSA (CE).	0,00	0,00	0,00	0,00	
655	2	8	4	CONTRIBUTO PER LA REALIZZAZIONE DEL PROGRAMMA DI INTERVENTI DI RESTAURO E RECUPERO ARCHITETTONICO, NONCHE' DI RESTAURO DI SUPERFICI PITTORICHE DELLA CHIESA S.GIOVANNI EVANGELISTA DI TEVEROLA (CE).	0,00	0,00	0,00	0,00	
656	2	8	4	CONTRIBUTO PER INTERVENTI STRAORDINARI DI RESTAURO E MANUTENZIONE DEL CONVENTO S.ANNA DI NOCERA INFERIORE.	0,00	0,00	0,00	0,00	
657	2	8	4	CONTRIBUTO PER INTERVENTI STRAORDINARI DI RESTAURO E MANUTENZIONE DELLA PARROCCHIA DI S.SIMONE GIUDA - CASOLLA - NOCERA INFERIORE.	0,00	0,00	0,00	0,00	
658	2	8	4	CONTRIBUTO PER LA RISTRUTTURAZIONE DELLA PARROCCHIA SS.CORPO DI CRISTO DI PAGANI E REALIZZAZIONE DELL'ANNESSO CAMPETTO DI CALCIO.	0,00	0,00	0,00	0,00	
659	2	8	4	CONTRIBUTO PER INTERVENTI STRAORDINARI DI RESTAURO E MANUTENZIONE DELLA CHIESA DI S.MARIA DI COSTANTINOPOLI IN NOCERA INFERIORE.	0,00	0,00	0,00	0,00	
660	2	8	4	CONTRIBUTO PER INTERVENTI STRAORDINARI DI RESTAURO E MANUTENZIONE DELLA CHIESA SPIRITO SANTO DI CASTEL S.GIORGIO - FRAZIONE CORTE DOMINI,	0,00	0,00	0,00	0,00	
661	2	8	4	CONTRIBUTO PER INTERVENTI STRAORDINARI DI RESTAURO E MANUTENZIONE DEL SANTUARIO MADONNA DEI MIRACOLI DI NOCERA INFERIORE - LOCALITA' MONTALVINO.	0,00	0,00	0,00	0,00	
662	2	8	4	CONTRIBUTO PER INTERVENTI STRAORDINARI DI RESTAURO E MANUTENZIONE DELLA CHIESA MARIA SANTISSIMA IMMACOLATA DI NOCERA INFERIORE.	0,00	0,00	0,00	0,00	
663	2	8	4	CONTRIBUTO PER INTERVENTI STRAORDINARI DI RESTAURO E MANUTENZIONE DELLA PARROCCHIA S.MARCO EVANGELISTA DI GIUGLIANO (NA).	0,00	0,00	0,00	0,00	
664	2	8	4	CONTRIBUTO PER INTERVENTI STRAORDINARI DI RESTAURO E MANUTENZIONE DELLA PARROCCHIA SS. CUORI DI GESU' E MARIA SITA NEL COMUNE DI NAPOLI.	0,00	0,00	0,00	0,00	
665	2	8	4	CONTRIBUTO PER INTERVENTI STRAORDINARI DI RESTAURO E MANUTENZIONE DELLA PARROCCHIA DI S.NICOLA DI BARI DI GIUGLIANO (NA).	0,00	0,00	0,00	0,00	
667	2	8	4	CONTRIBUTO STRAORDINARIO PER OPERE DI SISTEMAZIONE E RISTRUTTURAZIONE EDIFICI DI CULTO.	1.890.384,00	0,00	1.890.384,00	652.544,37	
668	1	6	5	CONTRIBUTO PER LA PROMOZIONE DI MANIFESTAZIONI CULTURALI DA EFFETTUARE NEL COMUNE DI CARDITO (NA).	0,00	0,00	0,00	0,00	
670	2	8	4	CONTRIBUTO PER INTERVENTI STRAORDINARI DI RESTAURO E MANUTENZIONE DELLA PARROCCHIA S.PRISCO VESCOVADO SITA NEL COMUNE DI NOCERA INFERIORE..	0,00	0,00	0,00	0,00	
671	2	8	4	CONTRIBUTO PER INTERVENTI STRAORDINARI DI RESTAURO E MANUTENZIONE DELLA CHIESA MADONNA DI BRIANO NEL COMUNE DI VILLA DI BRIANO (CE).	0,00	0,00	0,00	0,00	
674	2	8	4	CONTRIBUTO PER LAVORI DI RISTRUTTURAZIONE E RESTAURO DELLA CHIESA SS. IMMACOLATA - LOCALITA' PONTE DI FERRO IN S. ANASTASIA (NA) [ART. 42, COMMA 4, LETTERA C, L.R. N. 01/2008]	0,00	0,00	0,00	0,00	
675	2	8	4	CONTRIBUTO PER LAVORI DI RISTRUTTURAZIONE E RESTAURO DELLA CHIESA DELL'IMMACOLATA SITA NEL COMUNE DI AGEROLA - CONTRADA MONTE DEI MORTI.	0,00	0,00	0,00	0,00	
676	2	8	3	CONTRIBUTO PER LA COSTRUZIONE DELLA PISCINA COMUNALE DI VIA NICOLARDI - NAPOLI.	3.000.000,00	0,00	3.000.000,00	0,00	
677	2	6	4	FONDO DESTINATO AD ATTIVITA' CONNESSE AL RESTAURO DELL'ARTE SACRA.	3.700,80	0,00	3.700,80	0,00	
679	1	6	5	FONDO PER LA PROMOZIONE E LA MANUTENZIONE DEL ""MONUMENTO NAZIONALE DELL'ANTICA AREA DEL COMUNE DI SAN PIETRO INFINE (CE)"" (ART.2, L.R. N.1 DEL 19/1/2009).	0,00	0,00	0,00	0,00	
681	2	6	4	FONDO PER LA MANUTENZIONE STRAORDINARIA DEGLI EDIFICI DI CULTO.	1.143.567,51	0,00	1.143.567,51	741.796,55	

6 SERVIZI GENERALI E SPESE PER BENI ED INVESTIMENTI PER IL FUNZIONAMENTO DELLA REGIONE

23 FUNZIONAMENTO

237 SPESE PER ATTIVITA' ED INIZIATIVE ISTITUZIONALI
n. 75 del 14 Novembre 2016

1057



Cap	Class.ne sec.il bilancio statale			Denominazione	Previsioni finali			Pagamenti In conto dei residui	
	Tit.	Sez.	Cat.		Residui passivi all'inizio dell'esercizio	Di competenza	Di cassa		
683	1	10	5	CONTRIBUTO AL COMUNE DI CAVA DE' TIRRENI (SA) PER LE CELEBRAZIONI DEL MILLENNIUM.	0,00	0,00	0,00	0,00	
686	2	8	4	CONTRIBUTI PER INTERVENTI DI MANUTENZIONE PER LA PARROCCHIA DI SAN GIUSEPPE ARTIGIANO SITA NEL COMUNE DI MONDRAGONE	75.000,00	0,00	75.000,00	0,00	
688	2	8	4	CONTRIBUTO PER LAVORI DI RESTAURO ALLA CHIESA MADRE SANTA CROCE SITA NEL COMUNE DI BAIANO	200.000,00	0,00	200.000,00	0,00	
690	1	8	6	CONTRIBUTO IN FAVORE DELLA CHIESA S.MARIA DEGLI ANGELI ALLE CROCI	10.000,00	0,00	10.000,00	0,00	
692	1	8	6	CONTRIBUTO IN FAVORE DELLA PARROCCHIA IMMACOLATA DI SAVIANO PER LAVORI DI SISTEMAZIONE E MANUTENZIONE	30.000,00	0,00	30.000,00	0,00	
694	1	8	6	CONTRIBUTO IN FAVORE DEL CONVENTO FRATI MINORI DI SAN GENNARO VESUVIANO PER LAVORI DI MANUTENZIONE	30.000,00	0,00	30.000,00	0,00	
696	1	8	6	CONTRIBUTO IN FAVORE DELLA CHIESA DEL CARMINE DI TORRE ANNUNZIATA PER LAVORI DI MANUTENZIONE	20.000,00	0,00	20.000,00	0,00	
698	1	8	6	CONTRIBUTO IN FAVORE DELLA SANTISSIMA TRINITA' DI TORRE ANNUNZIATA PER LAVORI DI MANUTENZIONE	20.000,00	0,00	20.000,00	0,00	
700	1	8	6	CONTRIBUTO IN FAVORE DELLA CHIESA SANTA EUFEMIA DI CARDITO PER LAVORI DI MANUTENZIONE	10.000,00	0,00	10.000,00	0,00	
702	1	8	6	CONTRIBUTO IN FAVORE DELLA PARROCCHIA SANTA VENERANDA FRAZIONE ANGELLARA VALLO DELLA LUCANIA (SA) PER LAVORI DI MANUTENZIONE STRAORDINARIA	10.000,00	0,00	10.000,00	0,00	
704	1	8	6	CONTRIBUTO IN FAVORE DELLA PARROCCHIA SAN MARTINO FRAZIONE MASSASCUSA CERASO (SA) PER LAVORI DI MANUTENZIONE STRAORDINARIA	10.000,00	0,00	10.000,00	0,00	
706	2	8	4	CONTRIBUTO IN FAVORE DELLA PARROCCHIA DI GALLUCCIO PER INTERVENTI DI RIFACIMENTO E RESTAURO	30.000,00	0,00	30.000,00	0,00	
708	2	8	4	CONTRIBUTO IN FAVORE DELLA CHIESA DI GESU' CRISTO LAVORATORE IN CASAVATORE PER LA RISTRUTTURAZIONE DELLA CASA PARROCCHIALE	40.000,00	0,00	40.000,00	0,00	
710	2	8	4	CONTRIBUTO IN FAVORE DELLA CHIESA SAN GIOVANNI BATTISTA IN CASAVATORE PER LA RISTRUTTURAZIONE DELLA CASA PARROCCHIALE	40.000,00	0,00	40.000,00	0,00	
712	2	8	4	CONTRIBUTO IN FAVORE DELLA CHIESA MADONNA DELLE GRAZIE DI SAN SALVATORE IN VICO EQUENSE PER LAVORI DI RISTRUTTURAZIONE	50.000,00	0,00	50.000,00	0,00	
714	2	8	4	CONTRIBUTO ALLA CHIESA MARIA SANTISSIMA DEL ROSARIO IN CAPPALONI - FRAZIONE BELTIGLIO- PER LAVORI DI RISTRUTTURAZIONE	20.000,00	0,00	20.000,00	0,00	
716	2	8	4	CONTRIBUTO IN FAVORE DELLA PARROCCHIA DI SAN CIRO S. MARIA ALLA NATIVITA' IN PORTICI PER LAVORI DI RISTRUTTURAZIONE E RESTAURO	200.000,00	0,00	200.000,00	0,00	
718	2	8	4	CONTRIBUTO IN FAVORE DELLA CHIESA SAN MICHELE ARCANGELO DI SAVIANO PER LA SISTEMAZIONE DEL CAMPETTO PARROCCHIALE E PER LAVORI DI RISTRUTTURAZIONE DELLA CHIESA	60.000,00	0,00	60.000,00	0,00	
722	1	8	6	CONTRIBUTO IN FAVORE DELLA PARROCCHIA SAN NICOLA FRAZIONE MONTE CICERALE - CICERALE (SA) PER LAVORI DI MANUTENZIONE STRAORDINARIA	15.000,00	0,00	15.000,00	0,00	
724	1	8	6	CONTRIBUTO IN FAVORE DELLA PARROCCHIA S. MARIA DELLE GRAZIE CAPPELLA DI SAN NICOLA - VALLO DELLA LUCANIA (SA) PER LAVORI DI MANUTENZIONE STRAORDINARIA	15.000,00	0,00	15.000,00	0,00	
726	1	8	6	CONTRIBUTO IN FAVORE DELLA PARROCCHIA S. ALFONSO M. DE LIGUORI - S. FELICE A CANCELLO (CE) PER LAVORI DI MANUTENZIONE STRAORDINARIA	30.000,00	0,00	30.000,00	0,00	
728	1	8	6	CONTRIBUTO IN FAVORE DELLA CHIESA S. NICOLA E ANTONINO - GESUALDO (AV) PER LAVORI DI MANUTENZIONE STRAORDINARIA	55.000,00	0,00	55.000,00	0,00	
730	1	8	6	CONTRIBUTO IN FAVORE DELLA CHIESA S. MARIA DEL POZZO - SOMMA VESUVIANA (NA) PER LAVORI DI RECUPERO COMPLESSO MONUMENTALE	25.000,00	0,00	25.000,00	0,00	
732	1	8	6	CONTRIBUTO IN FAVORE DELLA PARROCCHIA S. LUDOVICO D'ANGIO' - MARANO (NA) PER LAVORI DI MANUTENZIONE STRAORDINARIA	20.000,00	0,00	20.000,00	0,00	
734	1	8	6	CONTRIBUTO IN FAVORE DELLA CHIESA S. MARIA DELLE GRAZIE - GROTTOLLELLA (AV) PER LAVORI DI MANUTENZIONE STRAORDINARIA	35.000,00	0,00	35.000,00	0,00	
736	1	8	6	CONTRIBUTO IN FAVORE DELLA CHIESA DI S. EUFEMIA - CARINARO (CE) PER PROGETTO DI RESTAURO CON ADEGUAMENTO FUNZIONALE DELLA CASA CANONICA E DEL SAGRATO DELLA PARROCCHIA DI S. EUFEMIA	70.000,00	0,00	70.000,00	0,00	
738	1	8	6	CONTRIBUTO IN FAVORE DELLA PARROCCHIA S. SISTO II - CARINOLA (CE) PER LA RISTRUTTURAZIONE ED IL RESTAURO DEGLI AFFRESCHI MURARI E DEL DIPINTO SU TAVOLA DELLA MADONNA DEL ROSARIO XVI SEC.	65.000,00	0,00	65.000,00	0,00	

AMBITO

6 SERVIZI GENERALI E SPESE PER BENI ED INVESTIMENTI PER IL FUNZIONAMENTO DELLA REGIONE

FUNZIONE OBIETTIVO

23 FUNZIONAMENTO

BOLLETTINO UFFICIALE
della REGIONE CAMPANIA237 SPESE PER ATTIVITA' ED INIZIATIVE ISTITUZIONALI
n. 75 del 14 Novembre 2016

PARTE I

 Atti della Regione

Pagamenti	Totale	Somme impegnate	Differenze		Residui passivi all' inizio dell' esercizio eliminati e riprodotti	Residui passivi da riportare		
In conto della competenza			Fra previsioni e impegni	Fra previsioni di cassa e pagamenti		Provenienti da precedenti esercizi	Di nuova formazione	Totale
0,00	0,00	0,00	0,00	0,00	0,00	0,00	0,00	0,00
0,00	0,00	0,00	0,00	75.000,00	0,00	75.000,00	0,00	75.000,00
0,00	0,00	0,00	0,00	200.000,00	0,00	200.000,00	0,00	200.000,00
0,00	0,00	0,00	0,00	10.000,00	0,00	10.000,00	0,00	10.000,00
0,00	0,00	0,00	0,00	30.000,00	0,00	30.000,00	0,00	30.000,00
0,00	0,00	0,00	0,00	30.000,00	0,00	30.000,00	0,00	30.000,00
0,00	0,00	0,00	0,00	20.000,00	0,00	20.000,00	0,00	20.000,00
0,00	0,00	0,00	0,00	20.000,00	0,00	20.000,00	0,00	20.000,00
0,00	0,00	0,00	0,00	10.000,00	0,00	10.000,00	0,00	10.000,00
0,00	0,00	0,00	0,00	10.000,00	0,00	10.000,00	0,00	10.000,00
0,00	0,00	0,00	0,00	10.000,00	0,00	10.000,00	0,00	10.000,00
0,00	0,00	0,00	0,00	30.000,00	0,00	30.000,00	0,00	30.000,00
0,00	0,00	0,00	0,00	40.000,00	0,00	40.000,00	0,00	40.000,00
0,00	0,00	0,00	0,00	40.000,00	0,00	40.000,00	0,00	40.000,00
0,00	0,00	0,00	0,00	50.000,00	0,00	50.000,00	0,00	50.000,00
0,00	0,00	0,00	0,00	20.000,00	0,00	20.000,00	0,00	20.000,00
0,00	0,00	0,00	0,00	200.000,00	0,00	200.000,00	0,00	200.000,00
0,00	0,00	0,00	0,00	60.000,00	0,00	60.000,00	0,00	60.000,00
0,00	0,00	0,00	0,00	15.000,00	0,00	15.000,00	0,00	15.000,00
0,00	0,00	0,00	0,00	15.000,00	0,00	15.000,00	0,00	15.000,00
0,00	0,00	0,00	0,00	30.000,00	0,00	30.000,00	0,00	30.000,00
0,00	0,00	0,00	0,00	55.000,00	0,00	55.000,00	0,00	55.000,00
0,00	0,00	0,00	0,00	25.000,00	0,00	25.000,00	0,00	25.000,00
0,00	0,00	0,00	0,00	20.000,00	0,00	20.000,00	0,00	20.000,00
0,00	0,00	0,00	0,00	35.000,00	0,00	35.000,00	0,00	35.000,00
0,00	0,00	0,00	0,00	70.000,00	0,00	70.000,00	0,00	70.000,00
0,00	0,00	0,00	0,00	65.000,00	0,00	65.000,00	0,00	65.000,00

Cap	Class.ne sec.il bilancio statale			Denominazione	Previsioni finali			Pagamenti In conto dei residui	
	Tit.	Sez.	Cat.		Residui passivi all'inizio dell'esercizio	Di competenza	Di cassa		
740	1	8	6	CONTRIBUTO IN FAVORE DELLA CHIESA DI S. MARCO EVANGELISTA VIA CAMPOSCINO - GIUGLIANO (NA) PER LAVORI DI MANUTENZIONE STRAORDINARIA	35.000,00	0,00	35.000,00	0,00	
742	1	8	6	CONTRIBUTO IN FAVORE DELLA CHIESA DI S. PIO X VIA LIMITONE - GIUGLIANO (NA) PER LAVORI DI MANUTENZIONE STRAORDINARIA	35.000,00	0,00	35.000,00	0,00	
744	1	8	6	CONTRIBUTO IN FAVORE DELLA CATTEDRALE SAN MICHELE ARCANGELO IN PIAZZA DUOMO - CASERTA	10.000,00	0,00	10.000,00	0,00	
745	2	8	4	CONTRIBUTO IN FAVORE DELLA CHIESA DIVIN MAESTRO IN QUARTO PER RESTAURO ARCHITETTONICO	100.000,00	0,00	100.000,00	0,00	
746	1	8	6	CONTRIBUTO IN FAVORE DELLA PARROCCHIA SANTA MARIA DEGLI ANGELI IN PIAZZA PARROCCHIA - SAN NICOLA LA STRADA (CE)	10.000,00	0,00	10.000,00	0,00	
747	2	8	4	CONTRIBUTO IN FAVORE DELLA CHIESA SANTA MARIA DEL CARMINE IN MONTEFREDANE (AV) PER RESTAURO ARCHITETTONICO	85.000,00	0,00	85.000,00	0,00	
748	1	8	6	CONTRIBUTO IN FAVORE DELLA PARROCCHIA SANTA MARIA DELLA PIETÀ IN LARGO ROTONDA - SAN NICOLA LA STRADA (CE)	10.000,00	0,00	10.000,00	0,00	
749	1	8	6	CONTRIBUTO IN FAVORE DELLA CHIESA S. GIUSEPPE E MADONNA DI LOURDES IN P.ZZA CAPRI, 1 - NAPOLI	45.000,00	0,00	45.000,00	0,00	
752	1	8	6	CONTRIBUTO IN FAVORE DELLA PARROCCHIA SAN NICOLA IN LARGO CAPPELLI - AULETTA (SA)	20.000,00	0,00	20.000,00	0,00	
753	1	8	6	CONTRIBUTO IN FAVORE DELLA CHIESA S. MARIA DELLA LIBERA IN CORSO GARIBALDI, 294 - PORTICI (NA)	50.000,00	0,00	50.000,00	0,00	
754	1	8	6	CONTRIBUTO IN FAVORE DELLA PARROCCHIA MARIA SS. DEL CARMINE IN VIA CLARIZIA, 9 - BATTIPAGLIA (SA)	10.000,00	0,00	10.000,00	0,00	
755	1	8	6	CONTRIBUTO IN FAVORE DELLA CHIESA S. ROCCO IN VIA S. ROCCO - NAPOLI	50.000,00	0,00	50.000,00	0,00	
757	1	8	6	CONTRIBUTO IN FAVORE DELLA PARROCCHIA S. GIOVANNI BATTISTA IN VIA CHIESA, 6 - NAPOLI	20.000,00	0,00	20.000,00	0,00	
758	1	8	6	CONTRIBUTO IN FAVORE DELLA PARROCCHIA SAN MICHELE ARCANGELO IN PIAZZA CLEMENTE, 4 - PADULA (SA)	10.000,00	0,00	10.000,00	0,00	
759	1	8	6	CONTRIBUTO IN FAVORE DELLA PARROCCHIA SANTISSIMA ANNUNZIATA IN VIA ANNUNZIATA, 22 - MARANO DI NAPOLI (NA)	20.000,00	0,00	20.000,00	0,00	
760	1	8	6	CONTRIBUTO IN FAVORE DELLA PARROCCHIA SAN GIOVANNI EVANGELISTA IN VIA NAPOLI - SASSANO (SA)	10.000,00	0,00	10.000,00	0,00	
761	1	8	6	CONTRIBUTO IN FAVORE DELLA PARROCCHIA S. FRANCESCO IN VIA S. FRANCESCO D'ASSISI - VILLARICCA (NA)	20.000,00	0,00	20.000,00	0,00	
762	1	8	6	CONTRIBUTO IN FAVORE DELLA PARROCCHIA SAN MATTEO APOSTOLO IN PIAZZA PAOLO CAPASSO - AGEROLA (NA)	20.000,00	0,00	20.000,00	0,00	
763	1	8	6	CONTRIBUTO IN FAVORE DELLA PARROCCHIA BEATO VINCENZO ROMANO IN VIA LAVINAI - MELITO (NA)	20.000,00	0,00	20.000,00	0,00	
764	1	8	6	CONTRIBUTO IN FAVORE DELLA BASILICA PONTIFICIA MARIA SS. DELLA NEVE IN PIAZZA GIOVANNI XXIII - TORRE ANNUNZIATA (NA)	20.000,00	0,00	20.000,00	0,00	
765	1	8	6	CONTRIBUTO IN FAVORE DELLA CARITAS DIOCESANA IN PIAZZA ORSINI - BENEVENTO	50.000,00	0,00	50.000,00	0,00	
766	1	8	6	CONTRIBUTO IN FAVORE DELLA PARROCCHIA SANTA MARIA DEL SOCCORSO IN LARGO SOCCORSO - NAPOLI	10.000,00	0,00	10.000,00	0,00	
767	1	8	6	CONTRIBUTO IN FAVORE DELLA PARROCCHIA SAN MASSIMO VESCOVO IN VIA CHIESA, - ORTA DI ATELLA (CE)	30.000,00	0,00	30.000,00	0,00	
768	1	8	6	CONTRIBUTO IN FAVORE DELLA PARROCCHIA SANTA MARIA ASSUNTA IN PIAZZA DELLA VITTORIA - LIONI (AV)	15.000,00	0,00	15.000,00	0,00	
769	1	8	6	CONTRIBUTO IN FAVORE DEL CONVENTO DELLE SUORE ANGELICHE IN TERRA MURATA VIA ANNUNZIATA, 17 - ARIENZO (CE)	100.000,00	0,00	100.000,00	0,00	
770	1	8	6	CONTRIBUTO IN FAVORE DELLA PARROCCHIA SANTA MARIA DI MONTEVERGINE - RIONE MAZZINI - AVELLINO	25.000,00	0,00	25.000,00	0,00	
771	1	8	6	CONTRIBUTO IN FAVORE DELLA PARROCCHIA SAN SOSSIO IN PIAZZA UMBERTO I - FRATTAMAGGIORE (NA)	160.000,00	0,00	160.000,00	0,00	
772	1	8	6	CONTRIBUTO IN FAVORE DEL SANTUARIO S. FRANCESCO A FOLLONI IN VIA S. FRANCESCO - MONTELLA (AV)	20.000,00	0,00	20.000,00	0,00	
773	1	8	6	CONTRIBUTO IN FAVORE DELLA CHIESA SANT'ANNA IN VIA SANT'ANNA - GIUGLIANO IN CAMPANIA (NA)	20.000,00	0,00	20.000,00	0,00	

AMBITO

6 SERVIZI GENERALI E SPESE PER BENI ED INVESTIMENTI PER IL FUNZIONAMENTO DELLA REGIONE

FUNZIONE OBIETTIVO

23 FUNZIONAMENTO

BOLLETTINO UFFICIALE
della REGIONE CAMPANIA237 SPESE PER ATTIVITA' ED INIZIATIVE ISTITUZIONALI
n. 75 del 14 Novembre 2016

PARTE I

Atti della Regione

Pagamenti	Totale	Somme impegnate	Differenze		Residui passivi all' inizio dell' esercizio eliminati e riprodotti	Residui passivi da riportare		
In conto della competenza			Fra previsioni e impegni	Fra previsioni di cassa e pagamenti		Provenienti da precedenti esercizi	Di nuova formazione	Totale
0,00	0,00	0,00	0,00	35.000,00	0,00	35.000,00	0,00	35.000,00
0,00	0,00	0,00	0,00	35.000,00	0,00	35.000,00	0,00	35.000,00
0,00	0,00	0,00	0,00	10.000,00	0,00	10.000,00	0,00	10.000,00
0,00	0,00	0,00	0,00	100.000,00	0,00	100.000,00	0,00	100.000,00
0,00	0,00	0,00	0,00	10.000,00	0,00	10.000,00	0,00	10.000,00
0,00	0,00	0,00	0,00	85.000,00	0,00	85.000,00	0,00	85.000,00
0,00	0,00	0,00	0,00	10.000,00	0,00	10.000,00	0,00	10.000,00
0,00	0,00	0,00	0,00	45.000,00	0,00	45.000,00	0,00	45.000,00
0,00	0,00	0,00	0,00	20.000,00	0,00	20.000,00	0,00	20.000,00
0,00	0,00	0,00	0,00	50.000,00	0,00	50.000,00	0,00	50.000,00
0,00	0,00	0,00	0,00	10.000,00	0,00	10.000,00	0,00	10.000,00
0,00	0,00	0,00	0,00	50.000,00	0,00	50.000,00	0,00	50.000,00
0,00	0,00	0,00	0,00	20.000,00	0,00	20.000,00	0,00	20.000,00
0,00	0,00	0,00	0,00	10.000,00	0,00	10.000,00	0,00	10.000,00
0,00	0,00	0,00	0,00	20.000,00	0,00	20.000,00	0,00	20.000,00
0,00	0,00	0,00	0,00	10.000,00	0,00	10.000,00	0,00	10.000,00
0,00	0,00	0,00	0,00	20.000,00	0,00	20.000,00	0,00	20.000,00
0,00	0,00	0,00	0,00	20.000,00	0,00	20.000,00	0,00	20.000,00
0,00	0,00	0,00	0,00	50.000,00	0,00	50.000,00	0,00	50.000,00
0,00	0,00	0,00	0,00	10.000,00	0,00	10.000,00	0,00	10.000,00
0,00	0,00	0,00	0,00	30.000,00	0,00	30.000,00	0,00	30.000,00
0,00	0,00	0,00	0,00	15.000,00	0,00	15.000,00	0,00	15.000,00
0,00	0,00	0,00	0,00	100.000,00	0,00	100.000,00	0,00	100.000,00
0,00	0,00	0,00	0,00	25.000,00	0,00	25.000,00	0,00	25.000,00
0,00	0,00	0,00	0,00	160.000,00	0,00	160.000,00	0,00	160.000,00
0,00	0,00	0,00	0,00	20.000,00	0,00	20.000,00	0,00	20.000,00
0,00	0,00	0,00	0,00	20.000,00	0,00	20.000,00	0,00	20.000,00

Cap	Class.ne sec.il bilancio statale			Denominazione	Previsioni finali			Pagamenti In conto dei residui	
	Tit.	Sez.	Cat.		Residui passivi all'inizio dell'esercizio	Di competenza	Di cassa		
774	1	8	6	CONTRIBUTO IN FAVORE DELLA CHIESA S. MARIA DELLA SANITÀ BASILICA S. VINCENZO IN PIAZZA SANITÀ, 14 - NAPOLI	40.000,00	0,00	40.000,00	0,00	
775	1	8	6	CONTRIBUTO IN FAVORE DELLA PARROCCHIA SAN PANTALEONE MARTIRE IN VIA S. PANTALEONE - VALLO DELLA LUCANIA	10.000,00	0,00	10.000,00	0,00	
776	1	8	6	CONTRIBUTO IN FAVORE DELLA PARROCCHIA S. GREGORIO MAGNO IN VIA LUTRARIO ALBERTO, 56 - CRISPANO (NA)	25.000,00	0,00	25.000,00	0,00	
777	1	8	6	CONTRIBUTO IN FAVORE DELLA PARROCCHIA NATIVITÀ BEATA MARIA VERGINE - ROCCADASPIDE	10.000,00	0,00	10.000,00	0,00	
778	1	8	6	CONTRIBUTO IN FAVORE DELLA PARROCCHIA S. FILIPPO NERI IN VIA TRIPOLI, 21 - FRATTAMAGGIORE (NA)	50.000,00	0,00	50.000,00	0,00	
779	1	8	6	CONTRIBUTO IN FAVORE DELLA PARROCCHIA SANTA TERESA DEL BAMBINO GESÙ IN VIA CONVENTO - CUCCARO VETERE	10.000,00	0,00	10.000,00	0,00	
780	1	8	6	CONTRIBUTO IN FAVORE DELLA PARROCCHIA S. GIACOMO APOSTOLO CHIESA SS. DELLE GRAZIE IN PIAZZA UMBERTO I - CALVIZZANO (NA)	25.000,00	0,00	25.000,00	0,00	
781	1	8	6	CONTRIBUTO IN FAVORE DELLA PARROCCHIA SANT' EGIDIO IN VIA S. EGIDIO, 25 - ALTAVILLA SILENTINA	10.000,00	0,00	10.000,00	0,00	
782	1	8	6	CONTRIBUTO IN FAVORE DELLA CHIESA DELL'ANNUNZIATA IN PIAZZA ANNUNZIATA - GIUGLIANO (NA)	130.000,00	0,00	130.000,00	0,00	
783	1	8	6	CONTRIBUTO IN FAVORE DELLA PARROCCHIA SANT'ALFONSO IN VIA NAZIONALE 263 - PADULA (SA)	10.000,00	0,00	10.000,00	0,00	
784	1	8	6	CONTRIBUTO IN FAVORE DELLA PARROCCHIA MARIA SS. DELL'ARCO IN PIAZZA GIOVANNI XXIII - VILLARICCA (NA)	70.000,00	0,00	70.000,00	0,00	
785	1	8	6	CONTRIBUTO IN FAVORE DELLA PARROCCHIA SANTA MARIA ASSUNTA IN VIA PISACANE - TORTORELLA (SA)	10.000,00	0,00	10.000,00	0,00	
786	1	8	6	CONTRIBUTO IN FAVORE DELLA PARROCCHIA SAN SEBASTIANO MARTIRE IN VIA DE RUGGIERO - BRUSCIANO (NA)	25.000,00	0,00	25.000,00	0,00	
787	1	8	6	CONTRIBUTO IN FAVORE DELLA PARROCCHIA S. NICOLA DI BARI IN VIA VELINA - CERASO (SA)	10.000,00	0,00	10.000,00	0,00	
788	1	8	6	CONTRIBUTO IN FAVORE DELLA PARROCCHIA SS. ANNUNZIATA IN VIA PECCHIA, 7 - ARZANO (NA)	100.000,00	0,00	100.000,00	0,00	
789	1	8	6	CONTRIBUTO IN FAVORE DELLA CHIESA MADRE S. ELENA IN VIA S. ELENA - LAURINO (SA)	45.000,00	0,00	45.000,00	0,00	
790	1	8	6	CONTRIBUTO IN FAVORE DELLA PARROCCHIA S. SIMONE PROFETA IN PIAZZA UMBERTO I - FRATTAMINORE (NA)	25.000,00	0,00	25.000,00	0,00	
791	1	8	6	CONTRIBUTO IN FAVORE DELLA CHIESA DEL SANTISSIMO ROSARIO E SAN VINCENZO FERRERI IN VIA G. MATTEOTTI, 2 - POZZUOLI (NA)	25.000,00	0,00	25.000,00	0,00	
792	1	8	6	CONTRIBUTO IN FAVORE DELLA PARROCCHIA MARIA ASSUNTA IN CIELO IN PIAZZA UMBERTO I - CASANDRINO (NA)	25.000,00	0,00	25.000,00	0,00	
793	1	8	6	CONTRIBUTO IN FAVORE DELLA CHIESA DEL SACRO CUORE AI GEROLOMINI IN VIA GIUSEPPE CHIARO, 6 - POZZUOLI (NA)	25.000,00	0,00	25.000,00	0,00	
794	1	8	6	CONTRIBUTO IN FAVORE DELLA PARROCCHIA S. M. ASSUNTA IN CATTEDRALE DEL SANTUARIO DI SAN GIOVANNI GIUSEPPE DELLA CROCE IN VIA LUIGI MAZZELLA - ISCHIA PONTE	25.000,00	0,00	25.000,00	0,00	
795	1	8	6	CONTRIBUTO IN FAVORE DELLA PARROCCHIA S. ANTONIO IN PIAZZA RISCATTO - FRATTAMAGGIORE (NA)	25.000,00	0,00	25.000,00	0,00	
796	1	8	6	CONTRIBUTO IN FAVORE DELLA PARROCCHIA S. CIRO IN VIA DELLE TERME - ISCHIA PONTE	25.000,00	0,00	25.000,00	0,00	
797	1	8	6	CONTRIBUTO IN FAVORE DELLA CHIESA SS. COSMA E DAMIANO IN PZZA NOLANA 18 - NAPOLI	45.000,00	0,00	45.000,00	0,00	
828	2	8	4	CONTRIBUTO IN FAVORE DELLA PARROCCHIA SS ANNUNZIATA - GRAZZANISE (CE) - PER LA REALIZZAZIONE DELL'AUDITORIUM PARROCCHIALE ED ANNESSE AREE SPORTIVE.	45.000,00	0,00	45.000,00	0,00	
830	2	8	4	CONTRIBUTO IN FAVORE DELLA DIOCESI DI SESSA AURUNCA PER LAVORI DI CONSOLIDAMENTO STATICO E RESTAURO DELLA CHIESA DI SAN LEO SITA IN SESSA AURUNCA.	90.000,00	0,00	90.000,00	0,00	
832	2	8	4	CONTRIBUTO ALLA CHIESA DI SAN RENATO - FRAZIONE MOIANO - VICO EQUENSE PER LAVORI DI SISTEMAZIONE DEL SAGRATO.	40.000,00	0,00	40.000,00	0,00	

AMBITO

6 SERVIZI GENERALI E SPESE PER BENI ED INVESTIMENTI PER IL FUNZIONAMENTO DELLA REGIONE

FUNZIONE OBIETTIVO

23 FUNZIONAMENTO

BOLLETTINO UFFICIALE
della REGIONE CAMPANIA237 SPESE PER ATTIVITA' ED INIZIATIVE ISTITUZIONALI
n. 75 del 14 Novembre 2016

PARTE I

 Atti della Regione

Pagamenti	Totale	Somme impegnate	Differenze		Residui passivi all' inizio dell' esercizio eliminati e riprodotti	Residui passivi da riportare		
In conto della competenza			Fra previsioni e impegni	Fra previsioni di cassa e pagamenti		Provenienti da precedenti esercizi	Di nuova formazione	Totale
0,00	0,00	0,00	0,00	40.000,00	0,00	40.000,00	0,00	40.000,00
0,00	0,00	0,00	0,00	10.000,00	0,00	10.000,00	0,00	10.000,00
0,00	0,00	0,00	0,00	25.000,00	0,00	25.000,00	0,00	25.000,00
0,00	0,00	0,00	0,00	10.000,00	0,00	10.000,00	0,00	10.000,00
0,00	0,00	0,00	0,00	50.000,00	0,00	50.000,00	0,00	50.000,00
0,00	0,00	0,00	0,00	10.000,00	0,00	10.000,00	0,00	10.000,00
0,00	0,00	0,00	0,00	25.000,00	0,00	25.000,00	0,00	25.000,00
0,00	0,00	0,00	0,00	10.000,00	0,00	10.000,00	0,00	10.000,00
0,00	0,00	0,00	0,00	130.000,00	0,00	130.000,00	0,00	130.000,00
0,00	0,00	0,00	0,00	10.000,00	0,00	10.000,00	0,00	10.000,00
0,00	0,00	0,00	0,00	70.000,00	0,00	70.000,00	0,00	70.000,00
0,00	0,00	0,00	0,00	10.000,00	0,00	10.000,00	0,00	10.000,00
0,00	0,00	0,00	0,00	25.000,00	0,00	25.000,00	0,00	25.000,00
0,00	0,00	0,00	0,00	10.000,00	0,00	10.000,00	0,00	10.000,00
0,00	0,00	0,00	0,00	100.000,00	0,00	100.000,00	0,00	100.000,00
0,00	0,00	0,00	0,00	45.000,00	0,00	45.000,00	0,00	45.000,00
0,00	0,00	0,00	0,00	25.000,00	0,00	25.000,00	0,00	25.000,00
0,00	0,00	0,00	0,00	25.000,00	0,00	25.000,00	0,00	25.000,00
0,00	0,00	0,00	0,00	25.000,00	0,00	25.000,00	0,00	25.000,00
0,00	0,00	0,00	0,00	25.000,00	0,00	25.000,00	0,00	25.000,00
0,00	0,00	0,00	0,00	25.000,00	0,00	25.000,00	0,00	25.000,00
0,00	0,00	0,00	0,00	25.000,00	0,00	25.000,00	0,00	25.000,00
0,00	0,00	0,00	0,00	25.000,00	0,00	25.000,00	0,00	25.000,00
0,00	0,00	0,00	0,00	25.000,00	0,00	25.000,00	0,00	25.000,00
0,00	0,00	0,00	0,00	25.000,00	0,00	25.000,00	0,00	25.000,00
0,00	0,00	0,00	0,00	45.000,00	0,00	45.000,00	0,00	45.000,00
0,00	0,00	0,00	0,00	45.000,00	0,00	45.000,00	0,00	45.000,00
0,00	0,00	0,00	0,00	90.000,00	0,00	90.000,00	0,00	90.000,00
0,00	0,00	0,00	0,00	40.000,00	0,00	40.000,00	0,00	40.000,00



Cap	Class.ne sec.il bilancio statale			Denominazione	Previsioni finali			Pagamenti In conto dei residui	
	Tit.	Sez.	Cat.		Residui passivi all'inizio dell'esercizio	Di competenza	Di cassa		
834	1	8	6	CONTRIBUTO IN FAVORE DELLA CURIA VESCOVILE DI AVELLINO PER LA REALIZZAZIONE DEL PROGETTO CARITAS.	70.000,00	0,00	70.000,00	0,00	
836	1	8	6	CONTRIBUTO IN FAVORE DELLA PARROCCHIA SAN GENNARO ALLA SOLFATARA DI POZZUOLI PER LAVORI DI RISTRUTTURAZIONE DELLE FACCIATE INTERNE ED ESTERNE DELLA PARROCCHIA.	24.000,00	0,00	24.000,00	0,00	
838	1	8	6	CONTRIBUTO IN FAVORE DELLA PARROCCHIA SAN MICHELE ARCANGELO E SAN NICOLA DI BARI SITA NEL COMUNE DI SAN PIETRO INFINE (CE) PER LAVORI DI RISTRUTTURAZIONE DELL'EDIFICIO DI CULTO.	25.000,00	0,00	25.000,00	0,00	
840	1	8	6	CONTRIBUTO IN FAVORE DELLA CHIESA DI SAN TAMMARO SITA NEL COMUNE DI SAN TAMMARO (CE) PER LAVORI DI SISTEMAZIONE DELL'EDIFICIO DI CULTO.	25.000,00	0,00	25.000,00	0,00	
842	1	8	6	CONTRIBUTO IN FAVORE DELLA PARROCCHIA SAN NICOLA DI BARI LOCALITÀ PREGIATO - CAVA DEI TIRRENI (SA) PER LAVORI DI RESTAURO DELL'ORGANO A CANNE.	20.000,00	0,00	20.000,00	0,00	
846	1	8	6	CONTRIBUTO IN FAVORE DELLA PARROCCHIA DI SANTA LUCIA V.M. SITA NEL COMUNE DI CAVA DEI TIRRENI (SA) PER LAVORI DI RISTRUTTURAZIONE DEL MUSEO E DELLA SCUOLA MATERNA PARROCCHIALE.	38.000,00	0,00	38.000,00	0,00	
848	1	8	6	CONTRIBUTO IN FAVORE DELLA CONGREGA DI SANT'ANNA E DI SAN ROCCO - LACCO AMENO (NA) - PER LAVORI DI MANUTENZIONE.	20.000,00	0,00	20.000,00	0,00	
850	1	8	6	CONTRIBUTO IN FAVORE DELLA CHIESA DELLA MADONNA DEL SOCCORSO DI FORIO D'ISCHIA PER LAVORI DI MANUTENZIONE.	20.000,00	0,00	20.000,00	0,00	
872	1	8	6	CONTRIBUTO IN FAVORE DELLA CHIESA SANTA MARIA DELLE GRAZIE SITA NEL COMUNE DI POZZUOLI PER LAVORI DI RISTRUTTURAZIONE DELLA CASA CANONICA.	40.000,00	0,00	40.000,00	0,00	
874	1	8	6	CONTRIBUTO IN FAVORE DELLA CHIESA DI SAN MASSIMO PIAZZA SITA NEL COMUNE DI POZZUOLI PER LAVORI DI RISTRUTTURAZIONE DELLA MENSA DEI POVERI.	35.000,00	0,00	35.000,00	0,00	
876	2	8	4	CONTRIBUTO IN FAVORE DELLA CHIESA DI SANTA MARIA DELLE GRAZIE SITA NEL COMUNE DI FRATTAMAGGIORE PER LAVORI DI MANUTENZIONE.	89.000,00	0,00	89.000,00	0,00	
878	1	8	6	CONTRIBUTO IN FAVORE DELLA CHIESA GESU' REDENTORE SITA NEL COMUNE DI SANT'ANTONIO ABATE PER LAVORI DI MANUTENZIONE.	5.000,00	0,00	5.000,00	0,00	
884	1	8	6	CONTRIBUTO IN FAVORE DELLA CHIESA SANTO STRATO SITA NEL COMUNE DI NAPOLI PER LAVORI DI RIPRISTINO DEI LOCALI ADIBITI AD ORATORIO.	10.000,00	0,00	10.000,00	0,00	
886	1	8	6	CONTRIBUTO IN FAVORE DELLA CHIESA DI SANTA MARIA DELLE GRAZIE SITA NEL COMUNE DI MELITO DI NAPOLI PER LAVORI DI MANUTENZIONE.	20.000,00	0,00	20.000,00	0,00	
888	1	8	6	CONTRIBUTO IN FAVORE DELLA CHIESA DELLA VERGINE DI LOURDES SITA IN PONTICELLI - NAPOLI PER LAVORI DI MANUTENZIONE.	20.000,00	0,00	20.000,00	0,00	
890	2	8	4	CONTRIBUTO IN FAVORE DEL SANTUARIO MARIA SS. DELLA LIBERA SITA IN CARANO DI SESSA AURUNCA (CE) PER LAVORI.	30.000,00	0,00	30.000,00	0,00	
892	2	8	4	CONTRIBUTO IN FAVORE DELLA CHIESA SANTA MARIA ASSUNTA DI BELLAVISTA SITA NEL COMUNE DI NAPOLI PER LAVORI DI RIFACIMENTO DELLA FACCIATA.	90.000,00	0,00	90.000,00	0,00	
900	1	8	6	CONTRIBUTO IN FAVORE DELLA PARROCCHIA S. MARCO E S. VITO SITA NEL COMUNE DI CELLOLE (CE) PER LAVORI DI RISTRUTTURAZIONE DEL CAMPANILE.	16.000,00	0,00	16.000,00	0,00	
902	1	8	6	CONTRIBUTO IN FAVORE DELLA CHIESA SANTA BARBARA - LOCALITÀ CESE - COMUNE DI LIBERI (CE) PER LAVORI DI MANUTENZIONE.	20.000,00	0,00	20.000,00	0,00	
904	1	8	6	CONTRIBUTO IN FAVORE DELLA CHIESA SANTI GIOVANNI E PAOLO SITA NEL COMUNE DI CALAZZO (CE) PER LAVORI DI MANUTENZIONE.	20.000,00	0,00	20.000,00	0,00	
906	1	8	6	CONTRIBUTO IN FAVORE DELLA CHIESA SAN CASTO SITA NEL COMUNE DI CALVI RISORTA (CE) PER LAVORI DI MANUTENZIONE.	20.000,00	0,00	20.000,00	0,00	
908	2	8	4	CONTRIBUTO IN FAVORE DELLA PARROCCHIA SALESIANA SACRI CUORI DI GESU' E MARIA SITA NEL COMUNE DI PORTICI PER LAVORI DI TRASFORMAZIONE DEL CAMPO DI CALCIO DA TERRA BATTUTA IN ERBA SINTETICA IN ATTUAZIONE DEL PROGETTO "CENTRO DI TUTELA DELL'ETÀ ADOLESCENZIALE".	50.000,00	0,00	50.000,00	0,00	
2066	2	1	4	EVENTI DI CALAMITA' NATURALI, MISURE SOLIDARISTICHE IN FAVORE DELLA REGIONE ABRUZZO. L.R. N. 13 DEL 19 OTTOBRE 2009.	76.823,50	0,00	76.823,50	0,00	
2141	2	1	3	CONTRIBUTO STRAORDINARIO AL COMUNE DI CANCELLO ARNONE (CE) PER OPERE DI SISTEMAZIONE E RISTRUTTURAZIONE DELLA CASA COMUNALE (ART.42, COMMA 4, LETTERA A, L.R. N.01/08).	0,00	0,00	0,00	0,00	
2145	2	6	3	CONTRIBUTO STRAORDINARIO AL COMUNE DI SPARANISE (CE) PER LA RISTRUTTURAZIONE ED IL RESTAURO DEL MONUMENTO STORICO "CASINO REALE" (ART. 42, COMMA 4, LETTERA B, L.R. N. 01/08).	0,00	0,00	0,00	0,00	

AMBITO

6 SERVIZI GENERALI E SPESE PER BENI ED INVESTIMENTI PER IL FUNZIONAMENTO DELLA REGIONE

FUNZIONE OBIETTIVO

23 FUNZIONAMENTO

BOLLETTINO UFFICIALE
della REGIONE CAMPANIA237 SPESE PER ATTIVITA' ED INIZIATIVE ISTITUZIONALI
n. 75 del 14 Novembre 2016PARTE I  Atti della Regione

Pagamenti In conto della competenza	Totale	Somme impegnate	Differenze		Residui passivi all' inizio dell' esercizio eliminati e riprodotti	Residui passivi da riportare		
			Fra previsioni e impegni	Fra previsioni di cassa e pagamenti		Provenienti da precedenti esercizi	Di nuova formazione	Totale
0,00	0,00	0,00	0,00	70.000,00	0,00	70.000,00	0,00	70.000,00
0,00	0,00	0,00	0,00	24.000,00	0,00	24.000,00	0,00	24.000,00
0,00	0,00	0,00	0,00	25.000,00	0,00	25.000,00	0,00	25.000,00
0,00	0,00	0,00	0,00	25.000,00	0,00	25.000,00	0,00	25.000,00
0,00	0,00	0,00	0,00	20.000,00	0,00	20.000,00	0,00	20.000,00
0,00	0,00	0,00	0,00	38.000,00	0,00	38.000,00	0,00	38.000,00
0,00	0,00	0,00	0,00	20.000,00	0,00	20.000,00	0,00	20.000,00
0,00	0,00	0,00	0,00	20.000,00	0,00	20.000,00	0,00	20.000,00
0,00	0,00	0,00	0,00	40.000,00	0,00	40.000,00	0,00	40.000,00
0,00	0,00	0,00	0,00	35.000,00	0,00	35.000,00	0,00	35.000,00
0,00	0,00	0,00	0,00	89.000,00	0,00	89.000,00	0,00	89.000,00
0,00	0,00	0,00	0,00	5.000,00	0,00	5.000,00	0,00	5.000,00
0,00	0,00	0,00	0,00	10.000,00	0,00	10.000,00	0,00	10.000,00
0,00	0,00	0,00	0,00	20.000,00	0,00	20.000,00	0,00	20.000,00
0,00	0,00	0,00	0,00	20.000,00	0,00	20.000,00	0,00	20.000,00
0,00	0,00	0,00	0,00	30.000,00	0,00	30.000,00	0,00	30.000,00
0,00	0,00	0,00	0,00	90.000,00	0,00	90.000,00	0,00	90.000,00
0,00	0,00	0,00	0,00	16.000,00	0,00	16.000,00	0,00	16.000,00
0,00	0,00	0,00	0,00	20.000,00	0,00	20.000,00	0,00	20.000,00
0,00	0,00	0,00	0,00	20.000,00	0,00	20.000,00	0,00	20.000,00
0,00	0,00	0,00	0,00	20.000,00	0,00	20.000,00	0,00	20.000,00
0,00	0,00	0,00	0,00	50.000,00	0,00	50.000,00	0,00	50.000,00
0,00	0,00	0,00	0,00	76.823,50	- 76.823,50	0,00	0,00	0,00
0,00	0,00	0,00	0,00	0,00	0,00	0,00	0,00	0,00
0,00	0,00	0,00	0,00	0,00	0,00	0,00	0,00	0,00

Cap	Class.ne sec.il bilancio statale			Denominazione	Previsioni finali			Pagamenti In conto dei residui	
	Tit.	Sez.	Cat.		Residui passivi all'inizio dell'esercizio	Di competenza	Di cassa		
2212	2	10	3	CONTRIBUTO PER LA REALIZZAZIONE DEL PROGETTO DI INTERRAMENTO DELLA CABINA ENEL SITA NEL COMUNE DI CESA (CE) CON RELATIVA RIQUALIFICAZIONE URBANISTICA DI ZONA TRIVIO.	0,00	0,00	0,00	0,00	
2216	2	9	3	CONTRIBUTO PER LA MANUTENZIONE STRAORDINARIA DEL MANTO STRADALE E PER LA SISTEMAZIONE DEL VERDE PUBBLICO ZONA ASI - AVERSA NORD.	0,00	0,00	0,00	0,00	

AMBITO

6 SERVIZI GENERALI E SPESE PER BENI ED INVESTIMENTI PER IL FUNZIONAMENTO DELLA REGIONE

FUNZIONE OBIETTIVO

23 FUNZIONAMENTO

BOLLETTINO UFFICIALE
della REGIONE CAMPANIA

E

237 SPESE PER ATTIVITA' ED INIZIATIVE ISTITUZIONALI
n. 75 del 14 Novembre 2016

PARTE I



Atti della Regione

Pagamenti	Totale	Somme impegnate	Differenze		Residui passivi all' inizio dell' esercizio eliminati e riprodotti	Residui passivi da riportare		
In conto della competenza			Fra previsioni e impegni	Fra previsioni di cassa e pagamenti		Provenienti da precedenti esercizi	Di nuova formazione	Totale
0,00	0,00	0,00	0,00	0,00	0,00	0,00	0,00	0,00
0,00	0,00	0,00	0,00	0,00	0,00	0,00	0,00	0,00

Cap	Class.ne sec.il bilancio statale			Denominazione	Previsioni finali			Pagamenti	
	Tit.	Sez.	Cat.		Residui passivi all'inizio dell'esercizio	Di competenza	Di cassa	In conto dei residui	
48	1	1	2	FONDO PER LE ALTE PROFESSIONALITA'	2.000.000,00	873.823,91	2.873.823,91	0,00	

AMBITO

6 SERVIZI GENERALI E SPESE PER BENI ED INVESTIMENTI PER IL FUNZIONAMENTO DELLA REGIONE

FUNZIONE OBIETTIVO

23 FUNZIONAMENTO

BOLLETTINO UFFICIALE
della REGIONE CAMPANIA

E

244 ALTE PROFESSIONALITA'
n. 75 del 14 Novembre 2016

PARTE I  Atti della Regione

Pagamenti	Totale	Somme impegnate	Differenze		Residui passivi all' inizio dell' esercizio eliminati e riprodotti	Residui passivi da riportare		
In conto della competenza			Fra previsioni e impegni	Fra previsioni di cassa e pagamenti		Provenienti da precedenti esercizi	Di nuova formazione	Totale
0,00	0,00	873.823,91	0,00	2.873.823,91	- 2.000.000,00	0,00	873.823,91	873.823,91

Cap	Class.ne sec.il bilancio statale			Denominazione	Previsioni finali			Pagamenti In conto dei residui	
	Tit.	Sez.	Cat.		Residui passivi all'inizio dell'esercizio	Di competenza	Di cassa		
606	2	7	4	CONTRIBUTI TRENTENNALI IN ANNUALITA' IN SEMESTRALITA' O IN RATE COSTANTI AI PROPRIETARI CHE PROVVEDONO ALLA RICOSTRUZIONE ED ALLA RIPARAZIONE DEI LORO FABBRICATI DISTRUTTI O DANNEGGIATI DALLA GUERRA PER DESTINARLI ALLE PERSONE RIMASTE SENZA TETTO NONCHE' CONTRIBUTI AI PRIVATI STESSI SULLE ANNUALIATA' DEGLI AMMORTAMENTI SUI MUTUI CONTRATTI	157.311,74	156.486,44	313.798,18	105.006,92	
1118	2	10	1	FONDO REGIONALE PER IL SOSTEGNO ALLA ATTIVITA' DI PROGETTAZIONE DELLE OPERE PUBBLICHE. (L.R. 51/78, L. 109/94)	0,00	0,00	0,00	0,00	
1124	1	10	4	OPERE EX AGENSUD - RISORSE FINANZIARIE TRASFERITE PER LE SPESE DI FUNZIONAMENTO - D.P.C.M. 12.09.00 - D.M. 3 OTTOBRE 2002.	0,00	0,00	0,00	0,00	
1126	2	10	1	OPERE EX AGENSUD - RISORSE FINANZIARIE PER IL COMPLETAMENTO DELLE OPERE - D.P.C.M. 12.09.00 - 3 OTTOBRE 2002. RICERCHE E STUDIO	59.928,00	53.534.685,71	53.594.613,71	0,00	
1169	2	10	4	OPERE EX AGENSUD - RISORSE FINANZIARIE PER IL COMPLETAMENTO DELLE OPERE - D.P.C.M. 12.09.00 - 3 OTTOBRE 2002. ACQUEDOTTI -FOGNATURE - DEPURATORI.	0,00	0,00	0,00	0,00	
1171	2	10	4	OPERE EX AGENSUD - RISORSE FINANZIARIE PER IL COMPLETAMENTO DELLE OPERE - D.P.C.M. 12.09.00 - 3 OTTOBRE 2002. VIABILITA' E STRUTTURE VIARIE.	0,00	0,00	0,00	0,00	
1177	2	9	4	OPERE EX AGENSUD - RISORSE FINANZIARIE PER IL COMPLETAMENTO DELLE OPERE - D.P.C.M. 12.09.00 - 3 OTTOBRE 2002. INFRASTRUTTURE FERROVIARIE.	0,00	0,00	0,00	0,00	
1179	2	9	4	OPERE EX AGENSUD - RISORSE FINANZIARIE PER IL COMPLETAMENTO DELLE OPERE - D.P.C.M. 12.09.00 - 3 OTTOBRE 2002. INFRASTRUTTURE MARITTIME.	0,00	0,00	0,00	0,00	
1187	2	10	4	OPERE EX AGENSUD - RISORSE FINANZIARIE PER IL COMPLETAMENTO DELLE OPERE - D.P.C.M. 12.09.00 - 3 OTTOBRE 2002. EDIFICI DI INTERESSE COLLETTIVO.	0,00	0,00	0,00	0,00	
1189	2	10	4	OPERE EX AGENSUD - RISORSE FINANZIARIE PER IL COMPLETAMENTO DELLE OPERE - D.P.C.M. 12.09.00 - 3 OTTOBRE 2002. INTERVENTI DI RISANAMENTO E BONIFICA IDRAULICA	0,00	0,00	0,00	0,00	
1191	2	6	3	OPERE EX AGENSUD - RISORSE FINANZIARIE PER IL COMPLETAMENTO DELLE OPERE - D.P.C.M. 12.09.00 - 3 OTTOBRE 2002. RESTAURI E RISTRUTTURAZIONI.	0,00	0,00	0,00	0,00	
1195	2	10	4	OPERE EX AGENSUD - RISORSE FINANZIARIE PER IL COMPLETAMENTO DELLE OPERE - D.P.C.M. 12.09.00 - 3 OTTOBRE 2002. GASDOTTI.	0,00	0,00	0,00	0,00	

AMBITO

6 SERVIZI GENERALI E SPESE PER BENI ED INVESTIMENTI PER IL FUNZIONAMENTO DELLA REGIONE

FUNZIONE OBIETTIVO

24 OPERAZIONI CREDITIZIE

BOLLETTINO UFFICIALE
della REGIONE CAMPANIA

E

60 LAVORI PUBBLICI
n. 75 del 14 Novembre 2016

PARTE I  Atti della Regione

Pagamenti In conto della competenza	Totale	Somme impegnate	Differenze		Residui passivi all' inizio dell' esercizio eliminati e riprodotti	Residui passivi da riportare		
			Fra previsioni e impegni	Fra previsioni di cassa e pagamenti		Provenienti da precedenti esercizi	Di nuova formazione	Totale
0,00	105.006,92	0,00	156.486,44	208.791,26	0,00	52.304,82	0,00	52.304,82
0,00	0,00	0,00	0,00	0,00	0,00	0,00	0,00	0,00
0,00	0,00	0,00	0,00	0,00	0,00	0,00	0,00	0,00
0,00	0,00	5.568.477,86	47.966.207,85	53.594.613,71	0,00	59.928,00	5.568.477,86	5.628.405,86
0,00	0,00	0,00	0,00	0,00	0,00	0,00	0,00	0,00
0,00	0,00	0,00	0,00	0,00	0,00	0,00	0,00	0,00
0,00	0,00	0,00	0,00	0,00	0,00	0,00	0,00	0,00
0,00	0,00	0,00	0,00	0,00	0,00	0,00	0,00	0,00
0,00	0,00	0,00	0,00	0,00	0,00	0,00	0,00	0,00
0,00	0,00	0,00	0,00	0,00	0,00	0,00	0,00	0,00
0,00	0,00	0,00	0,00	0,00	0,00	0,00	0,00	0,00
0,00	0,00	0,00	0,00	0,00	0,00	0,00	0,00	0,00
0,00	0,00	0,00	0,00	0,00	0,00	0,00	0,00	0,00
0,00	0,00	0,00	0,00	0,00	0,00	0,00	0,00	0,00
0,00	0,00	0,00	0,00	0,00	0,00	0,00	0,00	0,00

Cap	Class.ne sec.il bilancio statale			Denominazione	Previsioni finali			Pagamenti In conto dei residui	
	Tit.	Sez.	Cat.		Residui passivi all'inizio dell'esercizio	Di competenza	Di cassa		
118	2	1	2	ACQUISTO DI AUTOMEZZI.	0,00	400.000,00	400.000,00	0,00	
120	2	1	2	SPESE PER L'ACQUISTO E MANUTENZIONE DI ARREDI E COMPLEMENTI DI ARREDO.	601.430,08	289.026,65	890.456,73	76.446,86	
122	1	1	4	ONERI PER LA MANUTENZIONE DEGLI IMPIANTI TECNOLOGICI DEGLI IMMOBILI DI PROPRIETA' REGIONALE E DELLE SEDI DELLA REGIONE CAMPANIA.	907.089,45	2.615.000,00	3.522.089,45	671.455,97	
129	2	1	4	SPESE EROGATE AL PERSONALE COME INDENNIZZO PER LE ATTIVITA' DI PROGETTAZIONE FINALIZZATE AD UN INVESTIMENTO DIRETTO.	0,00	100.000,00	100.000,00	0,00	
130	2	1	1	ONERI PER LAVORI DI ADEGUAMENTO DEGLI IMPIANTI TECNOLOGICI DEI FABBRICATI DI PROPRIETA' REGIONALE ALLA NORMATIVA VIGENTE (L. 818/84 E SUCCESSIVE MODIFICAZIONI E INTEGRAZIONI - L. 46/90).	147.145,24	1.000.000,00	1.147.145,24	135.852,65	
146	2	1	1	LAVORI DI ADEGUAMENTO A NORMA, RISTRUTTURAZIONE E RIEDIFICAZIONE DI IMMOBILI PER SEDI DI UFFICI REGIONALI NONCHE' SPESE TECNICHE E ONERI CONNESSI	0,00	0,00	0,00	0,00	
150	2	1	1	RISCATTI DERIVANTI DA LOCAZIONI FINANZIARIE PER ACQUISTO DI IMMOBILI.	32.646,07	2.635.289,08	2.667.935,15	32.646,07	
152	2	1	1	LAVORI DI RISTRUTTURAZIONE DELLA SEDE REGIONALE SITA IN NAPOLI ALLA VIA S.LUCIA N.81 ED ALTRE SEDI DI PROPRIETA' REGIONALE..	0,00	0,00	0,00	0,00	
184	1	8	4	ONERI RELATIVI ALL'ESPLETAMENTO DELLE GARE D'APPALTO - ONERI PER COMMISSIONI DI GARA	0,00	19.268,44	19.268,44	0,00	
188	1	1	4	SPESE PER IL FUNZIONAMENTO DI ORGANI COLLEGIALI, DI COMMISSIONI. PROGETTI FINALIZZATI AL MIGLIORAMENTO DELLE PROCEDURE, DELLE PRESTAZIONI E DELLE BANCHE DATI.	24.408,75	25.373,78	49.782,53	11.826,50	
192	2	1	1	SPESE PER L'ACQUISTO, LA COSTRUZIONE ED IL RESTAURO DI IMMOBILI DESTINATI A SEDI DI UFFICI E SERVIZI PUBBLICI.	0,00	2.600.000,00	2.600.000,00	0,00	
198	2	1	2	SPESE PER L'ACQUISTO DI HARDWARE, SOFTWARE, STRUMENTI DI PRECISIONE, APPARECCHIATURE VARIE E MANUTENZIONE ED ASSISTENZA.	113.707,06	301.767,71	415.474,77	50.537,43	
199	2	1	2	SPESE PER L'ACQUISTO DI HARDWARE, SOFTWARE, STRUMENTI DI PRECISIONE, APPARECCHIATURE VARIE E MANUTENZIONE ED ASSISTENZA (ACQUISTO SOFTWARE E ASSISTENZA)	0,00	83.550,22	83.550,22	0,00	
222	2	1	1	ACQUISIZIONE AL PATRIMONIO REGIONALE DEL REAL SITO BORBONICO DI CARDITELLO IN ESECUZIONE DELL'ART.31, COMMA 14, DELLA L.R. N.1/2007.	0,00	3.000.000,00	3.000.000,00	0,00	

AMBITO

6 SERVIZI GENERALI E SPESE PER BENI ED INVESTIMENTI PER IL FUNZIONAMENTO DELLA REGIONE

FUNZIONE OBIETTIVO

80 SPESE PER BENI ED INVESTIMENTI PER IL FUNZIONAMENTO DELLA REGIONE

BOLLETTINO UFFICIALE
della REGIONE CAMPANIA221 BENI ED INVESTIMENTI PER IL FUNZIONAMENTO DELLA REGIONE
n. 75 del 14 Novembre 2016

PARTE I

Atti della Regione

Pagamenti In conto della competenza	Totale	Somme impegnate	Differenze		Residui passivi all' inizio dell' esercizio eliminati e riprodotti	Residui passivi da riportare		
			Fra previsioni e impegni	Fra previsioni di cassa e pagamenti		Provenienti da precedenti esercizi	Di nuova formazione	Totale
0,00	0,00	0,00	400.000,00	400.000,00	0,00	0,00	0,00	0,00
0,00	76.446,86	32.824,12	256.202,53	814.009,87	- 495.830,19	29.153,03	32.824,12	61.977,15
2.122.055,61	2.793.511,58	2.615.000,00	0,00	728.577,87	- 114.978,26	120.655,22	492.944,39	613.599,61
0,00	0,00	68.099,55	31.900,45	100.000,00	0,00	0,00	68.099,55	68.099,55
50.380,33	186.232,98	98.554,79	901.445,21	960.912,26	- 11.054,27	238,32	48.174,46	48.412,78
0,00	0,00	0,00	0,00	0,00	0,00	0,00	0,00	0,00
2.635.289,08	2.667.935,15	2.635.289,08	0,00	0,00	0,00	0,00	0,00	0,00
0,00	0,00	0,00	0,00	0,00	0,00	0,00	0,00	0,00
0,00	0,00	0,00	19.268,44	19.268,44	0,00	0,00	0,00	0,00
0,00	11.826,50	0,00	25.373,78	37.956,03	- 12.582,25	0,00	0,00	0,00
0,00	0,00	0,00	2.600.000,00	2.600.000,00	0,00	0,00	0,00	0,00
0,00	50.537,43	179.971,34	121.796,37	364.937,34	- 45.169,63	18.000,00	179.971,34	197.971,34
13.552,00	13.552,00	58.955,40	24.594,82	69.998,22	0,00	0,00	45.403,40	45.403,40
0,00	0,00	0,00	3.000.000,00	3.000.000,00	0,00	0,00	0,00	0,00

Cap	Class.ne sec.il bilancio statale				Denominazione	Previsioni finali			Pagamenti	
	Tit.	Sez.	Cat.			Residui passivi all'inizio dell'esercizio	Di competenza	Di cassa	In conto dei residui	
4338	1	12	7		QUOTA INTERESSI PER IL PAGAMENTO DEI RATEI DEL MUTUO CON ONERI A CARICO DELLA REGIONE PER IL FINANZIAMENTO DEL CONTRATTO DI SVILUPPO A SOSTEGNO DI NUOVE ATTIVITA' ARTIGIANALI, CULTURALI ED INDUSTRIALI.	0,00	0,00	0,00	0,00	
4340	3	12	1		QUOTA CAPITALE PER IL PAGAMENTO DEI RATEI DEL MUTUO CON ONERI A CARICO DELLA REGIONE PER IL FINANZIAMENTO DEL CONTRATTO DI SVILUPPO A SOSTEGNO DI NUOVE ATTIVITA' ARTIGIANALI, CULTURALI ED INDUSTRIALI.	0,00	0,00	0,00	0,00	
9036	1	12	7		QUOTA INTERESSI RATEI DEL MUTUO CON ONERI A CARICO DELLA REGIONE ACCESO PER LA COPERTURA DEI DISAVANZI DEGLI ESERCIZI 87/93 DELLE AZIENDE PRIVATE, GESTIONI COMMISSARIALI GOVERNATIVE E REGIONALI (L.R. 28/3/2000, N. 7)	0,00	0,00	0,00	0,00	
9038	3	12	1		QUOTA CAPITALE RATEI DEL MUTUO CON ONERI A CARICO DELLA REGIONE ACCESO PER LA COPERTURA DEI DISAVANZI DEGLI ESERCIZI 87/93 DELLE AZIENDE PRIVATE, GESTIONI COMMISSARIALI GOVERNATIVE E REGIONALI (L.R. 28/3/2000, N. 7)	0,00	0,00	0,00	0,00	
9040	1	12	7		INTERESSI PASSIVI SU ANTICIPAZIONI DI CASSA CONCESSE E DA CONCEDERE	0,00	963.422,17	963.422,17	0,00	
9052	3	12	1		RATEI DELLA REGIONE IN CONTO CAPITALE PER IL MUTUO ACCESO PER IL RIPIANO DELLA MAGGIORE SPESA SANITARIA 1995 - 1999 E ANNO 2000	0,00	28.460.576,09	28.460.576,09	0,00	
9054	1	12	7		RATEI DELLA REGIONE IN CONTO INTERESSI PER IL MUTUO ACCESO PER IL RIPIANO DELLA MAGGIORE SPESA SANITARIA 1995 - 1999 E ANNO 2000	0,00	8.000.000,00	8.000.000,00	0,00	
9062	3	12	1		AMMORTAMENTO MUTUI CON ONERI A CARICO DELLA REGIONE PER IL FINANZIAMENTO DI SPESE PER INVESTIMENTO E POLITICHE DI SOSTEGNO PER GLI INVESTIMENTI - QUOTA CAPITALE.	0,41	52.131.673,35	52.131.673,76	0,00	
9064	1	12	7		AMMORTAMENTO MUTUI CON ONERI A CARICO DELLA REGIONE PER IL FINANZIAMENTO DI SPESE PER INVESTIMENTO E POLITICHE DI SOSTEGNO PER GLI INVESTIMENTI - QUOTA INTERESSI.	0,00	78.735.925,59	78.735.925,59	0,00	
9090	1	12	7		SPESE DI PREAMMORTAMENTO DEL MUTUO CON ONERI A CARICO DELLA REGIONE PER L'ACQUISTO DELLA SEDE DELLA GIUNTA REGIONALE DELLA CAMPANIA.	0,00	0,00	0,00	0,00	
9092	3	1	1		RATA AMMORTAMENTO MUTUO PER L' ACQUISTO DELLA SEDE DELLA REGIONE CAMPANIA - QUOTA CAPITALE.	0,00	2.231.200,00	2.231.200,00	0,00	
9094	1	1	7		RATA AMMORTAMENTO MUTUO PER L'ACQUISTO DELLA SEDE DELLA REGIONE CAMPANIA - QUOTA INTERESSI.	0,00	500.000,00	500.000,00	0,00	
9096	1	12	7		ONERI DERIVANTI DALLA RISTRUTTURAZIONE DELL'INDEBITAMENTO REGIONALE MEDIANTE L'UTILIZZO DI STRUMENTI CREDITIZI IN USO SUI MERCATI FINANZIARI.	0,00	29.000.000,00	29.000.000,00	0,00	
9098	1	12	7		ONERI DERIVANTI DA DILAZIONI DI PAGAMENTO DI DEBITI PREGRESSI.	0,00	0,00	0,00	0,00	
9102	3	12	2		RIMBORSO QUOTA CAPITALE EMISSIONE PRESTITO OBBLIGAZIONARIO SCADENZA ANNO 2026	0,00	45.837.432,80	45.837.432,80	0,00	
9104	1	12	7		RIMBORSO QUOTA INTERESSI EMISSIONE PRESTITO OBBLIGAZIONARIO SCADENZA ANNO 2026	0,00	52.854.100,00	52.854.100,00	0,00	
9106	3	12	2		RIMBORSO QUOTA CAPITALE EMISSIONE PRESTITO OBBLIGAZIONARIO SCADENZA ANNO 2036	0,00	14.504.446,71	14.504.446,71	0,00	
9108	1	12	7		SPESA DA CONTRATTO DI DERIVATI EX LEGGE 448/2001 SUL PRESTITO OBBLIGAZIONARIO IN DOLLARI.	0,00	35.194.935,34	35.194.935,34	0,00	
9112	3	1	1		SPESE PER LA ESTINZIONE PARZIALE DEL MUTUO DI ORIGINARI EURO 850 MILIONI REPERTORIO 66787 E PER LA ESTINZIONE DEI MUTUI DI CUI ALL'APERCREDITO 2004 DI ORIGINARI EURO 450 MILIONI REPERTORIO 2563 DEL 29 APRILE 2005 E DELL'APERCREDITO 2005 DI ORIGINARI EURO 693,9 MILIONI REPERTORIO 3425 DEL 19 LUGLIO 2006	0,00	0,00	0,00	0,00	

AMBITO

7 ONERI NON RIPARTIBILI

FUNZIONE OBIETTIVO

25 ALTRI ONERI NON RIPARTIBILI

BOLLETTINO UFFICIALE
della REGIONE CAMPANIA

46 RIMBORSO DI PRESTITI E MUTUI REGIONE
n. 75 del 14 Novembre 2016

PARTE I  Atti della Regione

Pagamenti	Totale	Somme impegnate	Differenze		Residui passivi all' inizio dell' esercizio eliminati e riprodotti	Residui passivi da riportare		
In conto della competenza			Fra previsioni e impegni	Fra previsioni di cassa e pagamenti		Provenienti da precedenti esercizi	Di nuova formazione	Totale
0,00	0,00	0,00	0,00	0,00	0,00	0,00	0,00	0,00
0,00	0,00	0,00	0,00	0,00	0,00	0,00	0,00	0,00
0,00	0,00	0,00	0,00	0,00	0,00	0,00	0,00	0,00
0,00	0,00	0,00	0,00	0,00	0,00	0,00	0,00	0,00
0,00	0,00	0,00	963.422,17	963.422,17	0,00	0,00	0,00	0,00
28.460.576,09	28.460.576,09	28.460.576,09	0,00	0,00	0,00	0,00	0,00	0,00
4.442.215,23	4.442.215,23	4.442.215,23	3.557.784,77	3.557.784,77	0,00	0,00	0,00	0,00
52.131.673,33	52.131.673,33	52.131.673,33	0,02	0,43	0,00	0,41	0,00	0,41
71.844.440,26	71.844.440,26	71.844.440,26	6.891.485,33	6.891.485,33	0,00	0,00	0,00	0,00
0,00	0,00	0,00	0,00	0,00	0,00	0,00	0,00	0,00
2.231.200,00	2.231.200,00	2.231.200,00	0,00	0,00	0,00	0,00	0,00	0,00
73.119,96	73.119,96	73.119,96	426.880,04	426.880,04	0,00	0,00	0,00	0,00
26.078.245,83	26.078.245,83	26.078.245,83	2.921.754,17	2.921.754,17	0,00	0,00	0,00	0,00
0,00	0,00	0,00	0,00	0,00	0,00	0,00	0,00	0,00
45.837.431,37	45.837.431,37	45.837.431,37	1,43	1,43	0,00	0,00	0,00	0,00
52.854.100,00	52.854.100,00	52.854.100,00	0,00	0,00	0,00	0,00	0,00	0,00
14.504.446,63	14.504.446,63	14.504.446,63	0,08	0,08	0,00	0,00	0,00	0,00
35.194.935,34	35.194.935,34	35.194.935,34	0,00	0,00	0,00	0,00	0,00	0,00
0,00	0,00	0,00	0,00	0,00	0,00	0,00	0,00	0,00

Cap	Class.ne sec.il bilancio statale			Denominazione	Previsioni finali			Pagamenti	
	Tit.	Sez.	Cat.		Residui passivi all'inizio dell'esercizio	Di competenza	Di cassa	In conto dei residui	
486	3	12	1	MUTUO CON ONERI A CARICO DELLO STATO PER IL COMPLETAMENTO DEGLI INTERVENTI DI RICOSTRUZIONE E RINASCITA DELLE ZONE COLPITE DAL TERREMOTO DELL'AGOSTO 1962. FONDI INTEGRATIVI AI SENSI DELLA LEGGE 116/80 E DELL'ART.144, COMMA 6 L.23/12/2000 N.388 - QUOTA ANNUALITA' 2004.	0,00	0,00	0,00	0,00	
1015	3	1	3	FONDO ANTICIPAZIONE DI LIQUIDITA' DI CUI ALL'ARTICOLO 2 DEL D.L. 8 APRILE 2013, N. 35, CONVERTITO, CON MODIFICAZIONI, IN LEGGE 6 GIUGNO 2013, N. 64	0,00	586.983.863,48	586.983.863,48	0,00	
1025	3	1	3	FONDO ANTICIPAZIONE DI LIQUIDITA', IN APPLICAZIONE DELL'ART. 13, CO. 6, DL 31/08/2013, N. 102.	0,00	346.533.000,00	533.000,00	0,00	
2338	3	9	1	RATEI DEL MUTUO ACCESO PER LA COPERTURA PARZIALE DEI DISAVANZI DI ESERCIZIO DEL TPL PER L'ANNO 1997 CONTRATTO CON CASSA DD.PP. AI SENSI DELL'ART.12 DELLA L.472/99 PER IL PERIODO 2001-2013.	0,00	3.788.211,35	3.788.211,35	0,00	
2340	3	9	1	RATEI DEL MUTUO ACCESO PER LA COPERTURA PARZIALE DEI DISAVANZI DI ESERCIZIO DEL TPL PER GLI ANNI 1994-1996 CONTRATTO CON LA CASSA DD.PP. AI SENSI DELL'ART. 2, COMMA 1, DELLA L.194/98 PER IL PERIODO 2001/2012.	0,00	0,00	0,00	0,00	
2342	3	9	1	RATEI DEL MUTUO ACCESO PER RINNOVO MATERIALE ROTABILE E ACQUISIZIONE DI TECNOLOGIE DI CONTROLLO PER LO SVILUPPO DEL TPL CONTRATTO CON LA CASSA DD.PP. AI SENSI DELL'ART 2,COMMA 5, DELLA L.194/98 PER IL PERIODO 2001/2011.	0,00	0,00	0,00	0,00	
9020	3	1	1	QUOTA CAPITALE PER IL PAGAMENTO DEI RATEI CON ONERI A CARICO DEL DIPARTIMENTO DELLA PROTEZIONE CIVILE DEI MUTUI ACCESI DALLA REGIONE PER FRONTEGGIARE I DANNI DERIVANTI DALLE AVVERSITA' ATMOSFERICHE DEL MAGGIO 1998 PER LE ANNUALITA' 1998/2017	2.926.359,71	6.081.317,14	9.007.676,85	2.926.359,71	
9022	1	12	7	QUOTA INTERESSI PER IL PAGAMENTO DEI RATEI CON ONERI A CARICO DEL DIPARTIMENTO DELLA PROTEZIONE CIVILE DEI MUTUI ACCESI DALLA REGIONE PER FRONTEGGIARE I DANNI DERIVANTI DALLE AVVERSITA' ATMOSFERICHE DEL MAGGIO 1998 PER LE ANNUALITA' 1998/2017 (D.L. 11.6.98, N.180 CONVERTITO IN LEGGE 3/8/98, N.267).	947.067,03	1.665.536,36	2.612.603,39	947.067,03	
9030	3	12	1	CONTRIBUTO VENTENNALE (2000-2019) DELLO STATO PER IL PAGAMENTO DEI RATEI DEL MUTUO ACCESO PER LA RICOSTRUZIONE DELLE ZONE COLPITE DAL SISMA DEL 9/9/1998. (ART. 4, L. 13/7/99 N. 226).	0,00	263.637,76	263.637,76	0,00	
9068	3	12	1	AMMORTAMENTO A TUTTO IL 2011 DEL MUTUO LOTTO 1 CON ONERI EX ART.10 LEGGE 211/92 A CARICO DELLO STATO PER L'ATTUAZIONE DELL'APQ DEL 17/12/02 TRA IL MINISTERO DELLE INFRASTRUTTURE E LA REGIONE CAMPANIA.	0,00	0,00	0,00	0,00	
9070	3	12	1	AMMORTAMENTO A TUTTO IL 2013 DEL MUTUO LOTTO 2 CON ONERI EX LEGGE 611/92 A CARICO DELLO STATO PER L'ATTUAZIONE DELL'APQ DEL 17/12/02 TRA IL MINISTERO DELLE INFRASTRUTTURE E LA REGIONE CAMPANIA.	0,00	6.364.292,04	6.364.292,04	0,00	
9072	3	12	1	AMMORTAMENTO A TUTTO IL 2018 DEL MUTUO LOTTO 3 CON ONERI EX LEGGI 472/99, 488/99 E 211/92 RIFINANZIATA CON LEGGE 488/99 A CARICO DELLO STATO PER L'ATTUAZIONE DELL'APQ DEL 17/12/02 TRA IL MINISTERO DELLE INFRASTRUTTURE E LA REGIONE CAMPANIA.	0,00	16.379.512,78	16.379.512,78	0,00	

AMBITO

7 ONERI NON RIPARTIBILI

FUNZIONE OBIETTIVO

25 ALTRI ONERI NON RIPARTIBILI

BOLLETTINO UFFICIALE
della REGIONE CAMPANIA

228 RIMBORSO DI PRESTITI E MUTUI A CARICO STATO
n. 75 del 14 Novembre 2016

PARTE I  Atti della Regione

Pagamenti	Totale	Somme impegnate	Differenze		Residui passivi all' inizio dell' esercizio eliminati e riprodotti	Residui passivi da riportare		
In conto della competenza			Fra previsioni e impegni	Fra previsioni di cassa e pagamenti		Provenienti da precedenti esercizi	Di nuova formazione	Totale
0,00	0,00	0,00	0,00	0,00	0,00	0,00	0,00	0,00
0,00	0,00	0,00	586.983.863,48	586.983.863,48	0,00	0,00	0,00	0,00
0,00	0,00	0,00	346.533.000,00	533.000,00	0,00	0,00	0,00	0,00
3.788.211,35	3.788.211,35	3.788.211,35	0,00	0,00	0,00	0,00	0,00	0,00
0,00	0,00	0,00	0,00	0,00	0,00	0,00	0,00	0,00
0,00	0,00	0,00	0,00	0,00	0,00	0,00	0,00	0,00
6.081.317,14	9.007.676,85	6.081.317,14	0,00	0,00	0,00	0,00	0,00	0,00
1.665.536,36	2.612.603,39	1.665.536,36	0,00	0,00	0,00	0,00	0,00	0,00
263.637,76	263.637,76	263.637,76	0,00	0,00	0,00	0,00	0,00	0,00
0,00	0,00	0,00	0,00	0,00	0,00	0,00	0,00	0,00
6.364.292,04	6.364.292,04	6.364.292,04	0,00	0,00	0,00	0,00	0,00	0,00
16.379.512,78	16.379.512,78	16.379.512,78	0,00	0,00	0,00	0,00	0,00	0,00

Cap	Class.ne sec.il bilancio statale			Denominazione	Previsioni finali			Pagamenti	
	Tit.	Sez.	Cat.		Residui passivi all'inizio dell'esercizio	Di competenza	Di cassa	In conto dei residui	
9073	1	12	9	SISTEMAZIONE CARTE CONTABILI SPESA EX U.U.S.S.LL.	1.056.916,14	0,00	1.056.916,14	0,00	
9074	1	12	9	SISTEMAZIONE CARTE CONTABILI SPESA CORRENTE.	0,00	229.239.080,31	229.239.080,31	0,00	
9075	2	12	8	SISTEMAZIONE CARTE CONTABILI SPESA INVESTIMENTI.	0,00	0,00	0,00	0,00	

AMBITO

7 ONERI NON RIPARTIBILI

FUNZIONE OBIETTIVO

25 ALTRI ONERI NON RIPARTIBILI

BOLLETTINO UFFICIALE
della REGIONE CAMPANIA

239 TESORERIA REGIONALE
n. 75 del 14 Novembre 2016

PARTI I  Atti della Regione

Pagamenti	Totale	Somme impegnate	Differenze		Residui passivi all' inizio dell' esercizio eliminati e riprodotti	Residui passivi da riportare		
In conto della competenza			Fra previsioni e impegni	Fra previsioni di cassa e pagamenti		Provenienti da precedenti esercizi	Di nuova formazione	Totale
0,00	0,00	0,00	0,00	1.056.916,14	0,00	1.056.916,14	0,00	1.056.916,14
229.239.080,31	229.239.080,31	229.239.080,31	0,00	0,00	0,00	0,00	0,00	0,00
0,00	0,00	0,00	0,00	0,00	0,00	0,00	0,00	0,00



Cap	Class.ne sec.il bilancio statale			Denominazione	Previsioni finali			Pagamenti	
	Tit.	Sez.	Cat.		Residui passivi all'inizio dell'esercizio	Di competenza	Di cassa	In conto dei residui	
9034	3	12	3	RIMBORSO AL TESORIERE REGIONALE DELL'ANTICIPAZIONE DI CASSA EX ART. 10 L.R. 7/2002	0,00	1.000.000.000,00	1.000.000.000,00	0,00	

AMBITO

7 ONERI NON RIPARTIBILI

FUNZIONE OBIETTIVO

25 ALTRI ONERI NON RIPARTIBILI

BOLLETTINO UFFICIALE
della REGIONE CAMPANIA

250 ANTICIPAZIONI ED ALTRE OPERAZIONI DI CREDITO A BREVE TERMINE

n. 75 del 14 Novembre 2016

PARTE I



Atti della Regione

Pagamenti	Totale	Somme impegnate	Differenze		Residui passivi all' inizio dell' esercizio eliminati e riprodotti	Residui passivi da riportare		
In conto della competenza			Fra previsioni e impegni	Fra previsioni di cassa e pagamenti		Provenienti da precedenti esercizi	Di nuova formazione	Totale
0,00	0,00	0,00	1.000.000.000,00	1.000.000.000,00	0,00	0,00	0,00	0,00

Cap	Class.ne sec.il bilancio statale			Denominazione	Previsioni finali			Pagamenti	
	Tit.	Sez.	Cat.		Residui passivi all'inizio dell'esercizio	Di competenza	Di cassa	In conto dei residui	
1058	2	10	4	SOMME RESIDUE RELATIVE ALLA QUOTA CEE-FEOGA DI COFINANZIAMENTO DEL POP CAMPANIA 1994-1999.	0,00	0,00	0,00	0,00	
1060	2	10	4	SOMME RESIDUE RELATIVE ALLA QUOTA CEE-FEOGA FINANZIAMENTO STATALE DEL POP CAMPANIA 1994-1999.	0,00	0,00	0,00	0,00	

AMBITO

7 ONERI NON RIPARTIBILI

FUNZIONE OBIETTIVO

26 FONDI DI COOFINANZIAMENTO REGIONALE

BOLLETTINO UFFICIALE
della REGIONE CAMPANIA

E

66 POP FEOGA 94-99

n. 75 del 14 Novembre 2016

PARTE I  Atti della Regione

Pagamenti	Totale	Somme impegnate	Differenze		Residui passivi all' inizio dell' esercizio eliminati e riprodotti	Residui passivi da riportare		
In conto della competenza			Fra previsioni e impegni	Fra previsioni di cassa e pagamenti		Provenienti da precedenti esercizi	Di nuova formazione	Totale
0,00	0,00	0,00	0,00	0,00	0,00	0,00	0,00	0,00
0,00	0,00	0,00	0,00	0,00	0,00	0,00	0,00	0,00

Cap	Class.ne sec.il bilancio statale			Denominazione	Previsioni finali			Pagamenti In conto dei residui	
	Tit.	Sez.	Cat.		Residui passivi all'inizio dell'esercizio	Di competenza	Di cassa		
126	1	1	9	FONDO PER IL PAGAMENTO DEI RESIDUI PASSIVI VINCOLATI COLPTI DA PERENZIONE AMMINISTRATIVA.	0,00	26.359.665,23	38.477.053,10	0,00	
127	1	1	9	FONDO PER IL PAGAMENTO DEI RESIDUI PASSIVI NON VINCOLATI COLPTI DA PERENZIONE AMMINISTRATIVA RECLAMATI DAI CREDITORI.	0,00	0,00	0,00	0,00	
1000	1	1	9	FONDO PER SPESE OBBLIGATORIE. (ART. 28, L.R. 30/04/2002 N. 7)	0,00	1.476.645,74	1.506.645,74	0,00	
1020	1	1	3	FONDO SVALUTAZIONE CREDITI	0,00	5.185.000,00	0,00	0,00	

AMBITO

7 ONERI NON RIPARTIBILI

FUNZIONE OBIETTIVO

28 FONDI DI RISERVA

BOLLETTINO UFFICIALE
della REGIONE CAMPANIA

64 FONDI DI RISERVA PER SPESE OBBLIGATORIE E PER LA REISCRIZIONE DI RESIDUI
PER L'ANNO del 14 Novembre 2016

PARTE I

Atti della Regione

Pagamenti	Totale	Somme impegnate	Differenze		Residui passivi all' inizio dell' esercizio eliminati e riprodotti	Residui passivi da riportare		
In conto della competenza			Fra previsioni e impegni	Fra previsioni di cassa e pagamenti		Provenienti da precedenti esercizi	Di nuova formazione	Totale
0,00	0,00	0,00	26.359.665,23	38.477.053,10	0,00	0,00	0,00	0,00
0,00	0,00	0,00	0,00	0,00	0,00	0,00	0,00	0,00
0,00	0,00	0,00	1.476.645,74	1.506.645,74	0,00	0,00	0,00	0,00
0,00	0,00	0,00	5.185.000,00	0,00	0,00	0,00	0,00	0,00

Cap	Class.ne sec.il bilancio statale			Denominazione	Previsioni finali			Pagamenti	
	Tit.	Sez.	Cat.		Residui passivi all'inizio dell'esercizio	Di competenza	Di cassa	In conto dei residui	
1010	1	1	9	FONDO SPESE IMPREVISTE (ART. 28, L.R. 30/04/2002 N. 7).	0,00	542.912,31	542.912,31	0,00	

AMBITO

7 ONERI NON RIPARTIBILI

FUNZIONE OBIETTIVO

28 FONDI DI RISERVA

BOLLETTINO UFFICIALE
della REGIONE CAMPANIA135 FONDI DI RISERVA PER SPESE IMPREVISTE
n. 75 del 14 Novembre 2016PARTE I  Atti della Regione

Pagamenti	Totale	Somme impegnate	Differenze		Residui passivi all' inizio dell' esercizio eliminati e riprodotti	Residui passivi da riportare		
In conto della competenza			Fra previsioni e impegni	Fra previsioni di cassa e pagamenti		Provenienti da precedenti esercizi	Di nuova formazione	Totale
0,00	0,00	0,00	542.912,31	542.912,31	0,00	0,00	0,00	0,00

Cap	Class.ne sec.il bilancio statale			Denominazione	Previsioni finali			Pagamenti	
	Tit.	Sez.	Cat.		Residui passivi all'inizio dell'esercizio	Di competenza	Di cassa	In conto dei residui	
1012	1	1	9	FONDO DI RISERVA DI CASSA.	0,00	0,00	212.167.160,67	0,00	

AMBITO

7 ONERI NON RIPARTIBILI

FUNZIONE OBIETTIVO

28 FONDI DI RISERVA

BOLLETTINO UFFICIALE
della REGIONE CAMPANIA

E

136 FONDI DI RISERVA DI CASSA
n. 75 del 14 Novembre 2016

PARTE I



Atti della Regione

Pagamenti	Totale	Somme impegnate	Differenze		Residui passivi all' inizio dell' esercizio eliminati e riprodotti	Residui passivi da riportare		
In conto della competenza			Fra previsioni e impegni	Fra previsioni di cassa e pagamenti		Provenienti da precedenti esercizi	Di nuova formazione	Totale
0,00	0,00	0,00	0,00	212.167.160,67	0,00	0,00	0,00	0,00

Cap	Class.ne sec.il bilancio statale			Denominazione	Previsioni finali			Pagamenti	
	Tit.	Sez.	Cat.		Residui passivi all'inizio dell'esercizio	Di competenza	Di cassa	In conto dei residui	
1030	1	1	9	FONDO PER SPESE CORRENTI DERIVANTI DA PROVVEDIMENTI LEGISLATIVI IN CORSO ED ATTINENTI A FUNZIONI NORMALI DELLA REGIONE	0,00	0,00	0,00	0,00	

AMBITO

7 ONERI NON RIPARTIBILI

FUNZIONE OBIETTIVO

29 FONDI SPECIALI

BOLLETTINO UFFICIALE
della REGIONE CAMPANIA

E

65 FONDI SPECIALI PER SPESE DI PARTE CORRENTE

n. 75 del 14 Novembre 2016

PARTE I

 Atti della Regione

Pagamenti	Totale	Somme impegnate	Differenze		Residui passivi all' inizio dell' esercizio eliminati e riprodotti	Residui passivi da riportare		
In conto della competenza			Fra previsioni e impegni	Fra previsioni di cassa e pagamenti		Provenienti da precedenti esercizi	Di nuova formazione	Totale
0,00	0,00	0,00	0,00	0,00	0,00	0,00	0,00	0,00

Cap	Class.ne sec.il bilancio statale			Denominazione	Previsioni finali			Pagamenti	
	Tit.	Sez.	Cat.		Residui passivi all'inizio dell'esercizio	Di competenza	Di cassa	In conto dei residui	
1040	2	1	8	FONDO PER SPESE DI INVESTIMENTO DERIVANTI DA PROVVEDIMENTI LEGISLATIVI IN CORSO ED ATTINENTI A FUNZIONI NORMALI DELLA REGIONE.	0,00	0,00	0,00	0,00	

AMBITO

7 ONERI NON RIPARTIBILI

FUNZIONE OBIETTIVO

29 FONDI SPECIALI

BOLLETTINO UFFICIALE
della REGIONE CAMPANIA

224 FONDI SPECIALI PER SPESE DI CONTO CAPITALE

n. 75 del 14 Novembre 2016

PARTE I  Atti della Regione

Pagamenti	Totale	Somme impegnate	Differenze		Residui passivi all' inizio dell' esercizio eliminati e riprodotti	Residui passivi da riportare		
In conto della competenza			Fra previsioni e impegni	Fra previsioni di cassa e pagamenti		Provenienti da precedenti esercizi	Di nuova formazione	Totale
0,00	0,00	0,00	0,00	0,00	0,00	0,00	0,00	0,00

Cap	Class.ne sec.il bilancio statale			Denominazione	Previsioni finali			Pagamenti	
	Tit.	Sez.	Cat.		Residui passivi all'inizio dell'esercizio	Di competenza	Di cassa	In conto dei residui	
1035	1	1	9	FONDO DA RIPARTIRE AI SENSI DELL' ART. 1 DELLA LEGGE REGIONALE 24/12/2003, N. 28.	0,00	0,00	0,00	0,00	

AMBITO

7 ONERI NON RIPARTIBILI

FUNZIONE OBIETTIVO

29 FONDI SPECIALI

BOLLETTINO UFFICIALE
della REGIONE CAMPANIA

E

230 FONDO EX ART. 1 LEGGE REGIONALE 24/12/2003, N.28
n. 75 del 14 Novembre 2016

PARTE I

 Atti della Regione

Pagamenti	Totale	Somme impegnate	Differenze		Residui passivi all' inizio dell' esercizio eliminati e riprodotti	Residui passivi da riportare		
In conto della competenza			Fra previsioni e impegni	Fra previsioni di cassa e pagamenti		Provenienti da precedenti esercizi	Di nuova formazione	Totale
0,00	0,00	0,00	0,00	0,00	0,00	0,00	0,00	0,00

Cap	Class.ne sec.il bilancio statale			Denominazione	Previsioni finali			Pagamenti	
	Tit.	Sez.	Cat.		Residui passivi all'inizio dell'esercizio	Di competenza	Di cassa	In conto dei residui	
9100	4	12	1	TRASFERIMENTO AL CONTO DI TESORERIA ACCESO ALLA GESTIONE ORDINARIA PER REINTEGRO DELLA LIQUIDITA'	61.628.000,00	400.000.000,00	400.000.000,00	61.628.000,00	
9110	4	12	1	RIMBORSO QUOTA INTERESSI EMISSIONE PRESTITO OBBLIGAZIONARIO SCADENZA 2036.	0,00	50.096.000,00	50.096.000,00	0,00	
9114	4	12	1	SOMME INCASSATE SUL CONTO DI TESORERIA ACCESO ALLA GESTIONE SANITARIA IN ATTESA DI IMPUTAZIONE	340.027.823,00	500.000.000,00	840.027.823,00	284.460.348,54	
9192	4	1	1	TRASFERIMENTO AL CONTO SANITA' PER COSTITUZIONE FONDO DI CASSA	61.628.000,00	1.500.000.000,00	1.500.000.000,00	61.628.000,00	
9194	4	1	1	TRASFERIMENTO TEMPORANEO DAL CONTO SANITA' AL CONTO NON SANITA'	0,00	500.000.000,00	500.000.000,00	0,00	
9196	4	1	1	TRASFERIMENTO TEMPORANEO DAL CONTO NON SANITA' AL CONTO SANITA'	0,00	500.000.000,00	500.000.000,00	0,00	
9200	4	1	1	ANTICIPAZIONE DI FONDI ALL'ECONOMO PER SPESE ECONOMICHE	0,00	2.000.000,00	2.000.000,00	0,00	
9202	4	1	1	VERSAMENTO RITENUTE PER CONTO TERZI E PARTITE DI GIRO	5.412.956,83	50.000.000,00	55.412.956,83	228.841,77	
9204	4	1	1	DEPOSITI CAUZIONALI	602.995,60	100.000,00	702.995,60	11.699,32	
9206	4	1	1	VERSAMENTO RITENUTE ERARIALI SU COMPETENZE ED ASSEGNI CORRISPOSTI DALLA REGIONE AL PERSONALE DIPENDENTE E AD ESTRANEI	7.768.172,94	100.000.000,00	100.089.064,37	7.627.558,44	
9208	4	1	1	ALTRE USCITE PER CONTO DI TERZI	806.924,27	50.000.000,00	50.806.924,27	161.272,10	
9212	4	1	1	SPESE RELATIVE A CONTRATTI A CARICO DEI CONTRAENTI A NORMA DELL'ART. 16/BIS DEL REGIO DECRETO 18/11/1923, N. 2440 (ART.1 LEGGE 27/12/75, N. 790)	0,00	0,00	0,00	0,00	
9214	4	1	1	RIEMMISSIONE SPESE NON ANDATE A BUON FINE.	2.029.352,23	7.000.000,00	9.029.352,23	0,00	
9216	4	1	1	ANTICIPAZIONE DI SOMME EROGATE PER CONTO DEL MINISTERO DEL TESORO - ISTITUTI DI PREVIDENZA - AL PERSONALE DIPENDENTE IN QUIESCENZA A TITOLO DI ACCONTI SUL TRATTAMENTO PREVIDENZIALE EX ART.4 DELLA L.R. 19.1.74, N.7 E SUCCESSIVE MODIFICHE ED INTEGRAZIONI	0,00	3.000.000,00	3.000.000,00	0,00	
9218	4	1	1	PAGAMENTO DI INDENNITA' DI FINE RAPPORTO DI LAVORO A TEMPO INDETERMINATO SPETTANTE AGLI OPERAI IDRAULICO FORESTALI IMPIEGATI IN LAVORI CONDOTTI IN AMMINISTRAZIONE DIRETTA DAGLI ISPETTORATI RIPARTIMENTALI DELLE FORESTE E DEGLI ENTI DELEGATI	1.761.158,04	400.000,00	2.161.158,04	105.404,69	
9220	4	1	1	SPESA PER COLLEGI PERITALI PER LA VALUTAZIONE DELLE SANZIONI PECUNARIE AI SENSI DELLA LEGGE 29/6/39, N.1497	0,00	0,00	0,00	0,00	
9222	4	1	1	CONCESSIONE DI PRESTITI AI DIPENDENTI DEGLI ENTI SOPPRESSI DI CUI ALLA LEGGE 461/1978 (ART.59 D.P.R. 16/10/79, N.509)	0,00	0,00	0,00	0,00	
9228	4	1	1	LIQUIDAZIONE PARCELLE COLLAUDATORI AI SENSI DELLA L.R. 7.1.83, N. 9	1.064,03	250.000,00	251.064,03	0,00	
9230	4	1	1	ANTICIPAZIONE ASTIR SPA	2.008.790,12	0,00	2.008.790,12	577.895,73	
9236	4	1	1	ANTICIPAZIONI DI FONDI PER IL FINANZIAMENTO DI OPERAZIONI DEMANIALI SU TERRENI DI USO CIVICO (L.16.6.27 N.1766)	0,00	0,00	0,00	0,00	
9238	4	1	1	ANTICIPAZIONE PER LA REALIZZAZIONE DI INTERVENTI URGENTI ED INDIFFERIBILI IN MATERIA FORESTALE	3.083,54	0,00	3.083,54	0,00	
9240	4	1	1	ONERI PREVIDENZIALI ED ASSISTENZIALI A CARICO DEI DIPENDENTI REGIONALI	3.455.532,90	32.000.000,00	35.455.532,90	3.153.177,57	
9242	4	1	1	ONERI PREVIDENZIALI ED ASSISTENZIALI A CARICO DEI DIPENDENTI COMANDATI (SPESA OBBLIGATORIA)	0,00	0,00	0,00	0,00	
9246	4	1	1	COMPENSI PROFESSIONALI PER L'ATTIVITA' DI COMPONENTE DI COLLEGIO ARBITRALE EX ART. 61, COMMA 9, LEGGE 25 GIUGNO 2008, N. 112, CONVERTITO IN LEGGE, CON MODIFICAZIONI, DALLA LEGGE 6 AGOSTO 2008, N. 133	109.347,02	100.000,00	209.347,02	89.750,65	
9248	4	1	1	ANTICIPAZIONE DELLE SPESE DI DEMOLIZIONE A CARICO DEI CONDANNATI CON SENTENZA IRREVOCABILE DEL PRETORE PER OPERE DIFFORMI ALLE NORME DELLA LEGGE 2.2.74, N.64	0,00	0,00	0,00	0,00	
9250	4	1	1	SOMME PROVENIENTI DAL CONTO DI TESORERIA REGIONALE IN ATTESA DI IMPUTAZIONE	845.244.696,46	2.200.000.000,00	1.005.801.668,54	64.147.031,33	
9254	4	1	1	VERSAMENTO RITENUTE CONTRIBUTIVE PREVIDENZIALI 10% PRO INPS OPERATE A CARICO DEI SOGGETTI OBBLIGATI AI SENSI DELL'ART. 2 DELLA L. N. 335 DELL'8.8.1995 E SUCCESSIVE MODIFICAZIONI ED INTEGRAZIONI	0,00	30.000,00	30.000,00	0,00	
9256	4	1	1	DEBITI PER FONDI PRELEVATI DAI CONTI CORRENTI DIVERSI DA QUELLO DI TESORERIA TENUTI PRESSO IL TESORIERE.	3.083.199,71	18.643.745,01	21.726.944,72	0,00	
9257	4	1	1	RIACCREDITO DEI FONDI GIACENTI ALLA DATA DEL 13/6/1997 SUI C/C DI CUI ALL'ART. 11 DELLA L.R. N. 51/78 ALLE AMMINISTRAZIONI PROVINCIALI -	0,00	0,00	0,00	0,00	

AMBITO

8 CONTABILITA' SPECIALI

FUNZIONE OBIETTIVO

27 CONTABILITA' SPECIALI

BOLLETTINO UFFICIALE
della REGIONE CAMPANIA

47 PARTITE DI GIRO

n. 75 del 14 Novembre 2016

PARTE I  Atti della Regione

Pagamenti	Totale	Somme impegnate	Differenze		Residui passivi all' inizio dell' esercizio eliminati e riprodotti	Residui passivi da riportare		
In conto della competenza			Fra previsioni e impegni	Fra previsioni di cassa e pagamenti		Provenienti da precedenti esercizi	Di nuova formazione	Totale
0,00	61.628.000,00	0,00	400.000.000,00	338.372.000,00	0,00	0,00	0,00	0,00
50.096.000,00	50.096.000,00	50.096.000,00	0,00	0,00	0,00	0,00	0,00	0,00
0,00	284.460.348,54	80.966.876,66	419.033.123,34	555.567.474,46	0,00	55.567.474,46	80.966.876,66	136.534.351,12
657.025.671,66	718.653.671,66	657.025.671,66	842.974.328,34	781.346.328,34	0,00	0,00	0,00	0,00
0,00	0,00	0,00	500.000.000,00	500.000.000,00	0,00	0,00	0,00	0,00
0,00	0,00	0,00	500.000.000,00	500.000.000,00	0,00	0,00	0,00	0,00
2.000.000,00	2.000.000,00	2.000.000,00	0,00	0,00	0,00	0,00	0,00	0,00
10.157.195,56	10.386.037,33	10.260.938,88	39.739.061,12	45.026.919,50	- 733,10	5.183.381,96	103.743,32	5.287.125,28
0,00	11.699,32	58.714,66	41.285,34	691.296,28	0,00	591.296,28	58.714,66	650.010,94
851.412,13	8.478.970,57	851.412,13	99.148.587,87	91.610.093,80	- 4.044,24	136.570,26	0,00	136.570,26
3.166.639,21	3.327.911,31	3.175.255,16	46.824.744,84	47.479.012,96	- 3.109,91	642.542,26	8.615,95	651.158,21
0,00	0,00	0,00	0,00	0,00	0,00	0,00	0,00	0,00
1.456,54	1.456,54	2.837,29	6.997.162,71	9.027.895,69	0,00	2.029.352,23	1.380,75	2.030.732,98
0,00	0,00	0,00	3.000.000,00	3.000.000,00	0,00	0,00	0,00	0,00
253.594,40	358.999,09	314.780,48	85.219,52	1.802.158,95	- 0,40	1.655.752,95	61.186,08	1.716.939,03
0,00	0,00	0,00	0,00	0,00	0,00	0,00	0,00	0,00
0,00	0,00	0,00	0,00	0,00	0,00	0,00	0,00	0,00
0,00	0,00	36.775,42	213.224,58	251.064,03	0,00	1.064,03	36.775,42	37.839,45
0,00	577.895,73	0,00	0,00	1.430.894,39	0,00	1.430.894,39	0,00	1.430.894,39
0,00	0,00	0,00	0,00	0,00	0,00	0,00	0,00	0,00
0,00	0,00	0,00	0,00	3.083,54	0,00	3.083,54	0,00	3.083,54
19.656.449,75	22.809.627,32	22.655.082,25	9.344.917,75	12.645.905,58	0,00	302.355,33	2.998.632,50	3.300.987,83
0,00	0,00	0,00	0,00	0,00	0,00	0,00	0,00	0,00
0,00	89.750,65	0,00	100.000,00	119.596,37	0,00	19.596,37	0,00	19.596,37
0,00	0,00	0,00	0,00	0,00	0,00	0,00	0,00	0,00
0,00	64.147.031,33	239.327.454,04	1.960.672.545,96	941.654.637,21	- 7.838,65	781.089.826,48	239.327.454,04	1.020.417.280,52
0,00	0,00	0,00	30.000,00	30.000,00	0,00	0,00	0,00	0,00
8.538,86	8.538,86	16.207.110,10	2.436.634,91	21.718.405,86	0,00	3.083.199,71	16.198.571,24	19.281.770,95
0,00	0,00	0,00	0,00	0,00	0,00	0,00	0,00	0,00

Cap	Class.ne sec.il bilancio statale				Denominazione	Previsioni finali			Pagamenti	
	Tit.	Sez.	Cat.			Residui passivi all'inizio dell'esercizio	Di competenza	Di cassa	In conto dei residui	
					ASSEGNATARIE ORIGINARIE - IN ATTUAZIONE DELL'ART. 22 DELLA L.R. N. 15/97					
9258	4	1	1		RIACCREDITO DEI FONDI GIACENTI ALLA DATA DEL 13/6/97 SUI C/C DI CUI ALL'ART. 11 DELLA L.R. N. 51/78 ALLE COMUNITA' MONTANE - ASSEGNATARIE ORIGINARIE - IN ATTUAZIONE DELL'ART. 22 DELLA L.R. N. 15/97	0,00	0,00	0,00	0,00	
9260	4	1	1		RIACCREDITO DEI FONDI GIACENTI ALLA DATA DEL 13/6/97 SUI C/C DI CUI ALL'ART. 11 DELLA L.R. N. 51/78 AI CONSORZI ED ENTI VARI - ASSEGNATARI ORIGINARI - IN ATTUAZIONE DELL'ART. 22 DELLA L.R. N. 15/97	0,00	0,00	0,00	0,00	
9262	4	1	1		RIACCREDITO DEI FONDI GIACENTI ALLA DATA DEL 13/6/97 SUI C/C DI CUI ALL'ART. 11 DELLA L.R. N. 51/78 AI COMUNI DELLA PROVINCIA DI AVELLINO - ASSEGNATARI ORIGINARI - IN ATTUAZIONE DELL'ART. 22 DELLA L.R. N. 15/97	0,00	0,00	0,00	0,00	
9264	4	1	1		RIACCREDITO DEI FONDI GIACENTI ALLA DATA DEL 13/6/97 SUI C/C DI CUI ALL'ART. 11 DELLA L.R. N. 51/78 AI COMUNI DELLA PROVINCIA DI BENEVENTO - ASSEGNATARI ORIGINARI - IN ATTUAZIONE DELL'ART. 22 DELLA L.R. N. 15/97	0,00	0,00	0,00	0,00	
9266	4	1	1		RIACCREDITO DEI FONDI GIACENTI ALLA DATA DEL 13/6/97 SUI C/C DI CUI ALL'ART. 11 DELLA L.R. N. 51/78 AI COMUNI DELLA PROVINCIA DI CASERTA - ASSEGNATARI ORIGINARI - IN ATTUAZIONE DELL'ART. 22 DELLA L.R. N. 15/97	0,00	0,00	0,00	0,00	
9268	4	1	1		RIACCREDITO DEI FONDI GIACENTI ALLA DATA DEL 13/6/97 SUI C/C DI CUI ALL'ART. 11 DELLA L.R. N. 51/78 AI COMUNI DELLA PROVINCIA DI NAPOLI - ASSEGNATARI ORIGINARI - IN ATTUAZIONE DELL'ART. 22 DELLA L.R. N. 15/97	0,00	0,00	0,00	0,00	
9270	4	1	1		RIACCREDITO DEI FONDI GIACENTI ALLA DATA DEL 13/6/97 SUI C/C DI CUI ALL'ART. 11 DELLA L.R. N. 51/78 AI COMUNI DELLA PROVINCIA DI SALERNO - ASSEGNATARI ORIGINARI - IN ATTUAZIONE DELL'ART. 22 DELLA L.R. N. 15/97	0,00	0,00	0,00	0,00	
9271	4	10	1		INTERVENTI SOSTITUTIVI PER IL RECUPERO AMBIENTALE DI CAVE. (ARTT. 23 E 28 DELLA L.R. 54/85 COME MODIFICATI ED INTEGRATI DAGLI ARTT. 18 E 20 DELLA L.R. 17/95)	0,00	0,00	0,00	0,00	
9274	4	1	1		REGOLARIZZAZIONE CONTABILE RELATIVE A SOMME PRELEVATE SUI CONTI CORRENTI POSTALI DI TESORERIA REGIONALE A SEGUITO DI PROCEDURE PIGNORATIZIE	0,00	50.000.000,00	50.000.000,00	0,00	
9276	4	1	1		VERSAMENTO DI SOMME SUL CONTO "RISORSE CEE-COFINANZ. N. 22194 ACCESO PRESSO LA TESORERIA CENTRALE DELLO STATO	0,00	0,00	0,00	0,00	
9278	4	1	1		SOMME PROVENIENTI DAL CONTO "RISORSE CEE-COFINANZ. N. 22914 ACCESO PRESSO LA TESORERIA DELLO STATO IN ATTESA DI IMPUTAZIONE	1.194.175.354,58	1.500.000.000,00	1.011.954.357,95	370.172.659,95	
9280	4	1	1		DEPOSITO SUL CONTO DI CONTABILITA' SPECIALE ACCESO PRESSO LA TESORERIA PROVINCIALE DELLO STATO DI NAPOLI	0,00	0,00	0,00	0,00	
9282	4	1	1		SOMME PROVENIENTI DAL CONTO DI CONTABILITA' SPECIALE ACCESO PRESSO LA TESORERIA PROVINCIALE DELLO STATO DI NAPOLI IN ATTESA DI IMPUTAZIONE	2.100.203.990,10	3.000.000.000,00	1.569.840.039,31	1.122.643.527,61	
9283	4	1	9		CONTO N. 22936 DENOMINATO "REGIONE CAMPANIA - CONTO SANITA'" ACCESO PRESSO LA TESORERIA CENTRALE DELLO STATO IN CORSO DI CHIUSURA: RIVERSAMENTO SALDO DI CASSA AL 31/12/2000	0,00	0,00	0,00	0,00	
9284	4	1	1		ANTICIPAZIONI DELLA QUOTA DI IVA A CARICO DELLO STATO PER I CONTRATTI DI SERVIZIO PER LE LINEE FERROVIARIE DI INTERESSE REGIONALE E PER IL TRASPORTO PUBBLICO LOCALE (D. MIN. INTERNI 22/12/2000 PUBBLICATO SULLA G.U. N. 3 DEL 4/1/2001)	5.004.045,80	0,00	5.004.045,80	0,00	
9286	4	1	1		IRAP DA VERSARE SUL CONTO DI CONTABILITA' SPECIALE N. 4011 ACCESO PRESSO LA TESORERIA PROVINCIALE DELLO STATO DI NAPOLI.	137.618,08	900.000,00	1.037.618,08	137.618,08	
9288	4	1	1		ART 2 COMMA 84 LEGGE 662/96 L.A.C.P. DI NAPOLI - APPROVAZIONE PIANO DI RISANAMENTO FINANZIARIO. CONCESSIONE MUTUO CASSA DEPOSITO E PRESTITI - GARANZIA REGIONALE. DECRETO DEL PRESIDENTE DELLA GIUNTA REGIONALE DELLA CAMPANIA N.1376, 12 GIUGNO 2001.	0,00	0,00	0,00	0,00	
9290	4	1	1		GARANZIA CONCESSIONE MUTUO FONDAZIONE TEATRO S.CARLO NAPOLI	0,00	0,00	0,00	0,00	
9292	4	1	1		COMPARTECIPAZIONE AL FONDO PER LA RETRIBUZIONE DI RISULTATO DELL'AREA DIRIGENZA.	381.024,50	1.000.000,00	1.381.024,50	87.430,22	
9294	4	1	1		UTILIZZAZIONE RISORSE IN APPLICAZIONE DELL'ART.61, COMMA 9 DEL DECRETO LEGGE 25 GIUGNO 2008, N.112, CONVERTITO IN LEGGE 6 AGOSTO 2008, N.133.	2.917,16	100.000,00	102.917,16	0,00	
9298	4	1	1		ANTICIPAZIONI SOCIETA' FERROVIARIE REGIONALI.	0,00	0,00	0,00	0,00	
9316	4	12	1		VERSAMENTI ALTRE RITENUTE SU EMOLUMENTI STIPENDIALI (PRESTITI, CESSIONI, ASSEGNI ALIMENTARI, PIGNORAMENTI).	0,00	35.000.000,00	35.000.000,00	0,00	
9318	4	12	1		VERSAMENTO RITENUTE DEL 4% SUI CONTRIBUTI PUBBLICI.	0,00	5.000.000,00	5.000.000,00	0,00	
9320	4	12	1		PAGAMENTO SOMME IN QUALITA' DI TERZO PIGNORATO.	0,00	10.000.000,00	10.000.000,00	0,00	

Pagamenti	Totale	Somme impegnate	Differenze		Residui passivi all' inizio dell' esercizio eliminati e riprodotti	Residui passivi da riportare		
In conto della competenza			Fra previsioni e impegni	Fra previsioni di cassa e pagamenti		Provenienti da precedenti esercizi	Di nuova formazione	Totale
0,00	0,00	0,00	0,00	0,00	0,00	0,00	0,00	0,00
0,00	0,00	0,00	0,00	0,00	0,00	0,00	0,00	0,00
0,00	0,00	0,00	0,00	0,00	0,00	0,00	0,00	0,00
0,00	0,00	0,00	0,00	0,00	0,00	0,00	0,00	0,00
0,00	0,00	0,00	0,00	0,00	0,00	0,00	0,00	0,00
0,00	0,00	0,00	0,00	0,00	0,00	0,00	0,00	0,00
0,00	0,00	0,00	0,00	0,00	0,00	0,00	0,00	0,00
0,00	0,00	0,00	0,00	0,00	0,00	0,00	0,00	0,00
0,00	0,00	0,00	0,00	0,00	0,00	0,00	0,00	0,00
0,00	0,00	0,00	0,00	0,00	0,00	0,00	0,00	0,00
0,00	0,00	0,00	0,00	0,00	0,00	0,00	0,00	0,00
0,00	370.172.659,95	660.795.910,60	839.204.089,40	641.781.698,00	0,00	824.002.694,63	660.795.910,60	1.484.798.605,23
0,00	0,00	0,00	0,00	0,00	0,00	0,00	0,00	0,00
0,00	1.122.643.527,61	166.909.289,14	2.833.090.710,86	447.196.511,70	0,00	977.560.462,49	166.909.289,14	1.144.469.751,63
0,00	0,00	0,00	0,00	0,00	0,00	0,00	0,00	0,00
0,00	0,00	0,00	0,00	5.004.045,80	0,00	5.004.045,80	0,00	5.004.045,80
356.097,38	493.715,46	481.072,33	418.927,67	543.902,62	0,00	0,00	124.974,95	124.974,95
0,00	0,00	0,00	0,00	0,00	0,00	0,00	0,00	0,00
0,00	0,00	0,00	0,00	0,00	0,00	0,00	0,00	0,00
0,00	87.430,22	48.072,37	951.927,63	1.293.594,28	0,00	293.594,28	48.072,37	341.666,65
0,00	0,00	5.450,00	94.550,00	102.917,16	0,00	2.917,16	5.450,00	8.367,16
0,00	0,00	0,00	0,00	0,00	0,00	0,00	0,00	0,00
2.188.257,77	2.188.257,77	2.227.155,11	32.772.844,89	32.811.742,23	0,00	0,00	38.897,34	38.897,34
35.425,59	35.425,59	35.425,59	4.964.574,41	4.964.574,41	0,00	0,00	0,00	0,00
917.579,06	917.579,06	917.580,06	9.082.419,94	9.082.420,94	0,00	0,00	1,00	1,00

Cap	Class.ne sec.il bilancio statale			Denominazione	Previsioni finali			Pagamenti	
	Tit.	Sez.	Cat.		Residui passivi all'inizio dell'esercizio	Di competenza	Di cassa	In conto dei residui	
9322	4	12	1	VERSAMENTO RITENUTE ERARIALI SU REDDITI DA LAVORO DIPENDENTE .	0,00	70.000.000,00	70.000.000,00	0,00	
9324	4	12	1	VERSAMENTO RITENUTE ERARIALI SU REDDITI ASSIMILATI A LAVORO DIPENDENTE .	0,00	20.000.000,00	20.000.000,00	0,00	
9326	4	12	1	VERSAMENTO RITENUTE ERARIALI SU REDDITI DA LAVORO AUTONOMO.	0,00	10.000.000,00	10.000.000,00	0,00	
9328	4	1	1	VERSAMENTI RITENUTE PREVIDENZIALI ED ASSISTENZIALI SU REDDITI DA LAVORO DIPENDENTE.	0,00	20.000.000,00	20.000.000,00	0,00	
9330	4	12	1	VERSAMENTI RITENUTE PREVIDENZIALI ED ASSISTENZIALI SU REDDITI ASSIMILATI A LAVORO DIPENDENTE.	0,00	5.000.000,00	5.000.000,00	0,00	
9332	4	12	1	VERSAMENTI RITENUTE PREVIDENZIALI ED ASSISTENZIALI SU REDDITI DA LAVORO AUTONOMO.	0,00	5.000.000,00	5.000.000,00	0,00	
9334	4	12	1	ALTRE USCITE PER PARTITE DI GIRO.	0,00	10.000.000,00	10.000.000,00	0,00	

AMBITO

8 CONTABILITA' SPECIALI

FUNZIONE OBIETTIVO

27 CONTABILITA' SPECIALI

BOLLETTINO UFFICIALE
della REGIONE CAMPANIA

E

47 PARTITE DI GIRO

n. 75 del 14 Novembre 2016

PARTI I



Atti della Regione

Pagamenti	Totale	Somme impegnate	Differenze		Residui passivi all' inizio dell' esercizio eliminati e riprodotti	Residui passivi da riportare		
In conto della competenza			Fra previsioni e impegni	Fra previsioni di cassa e pagamenti		Provenienti da precedenti esercizi	Di nuova formazione	Totale
45.520.312,34	45.520.312,34	51.673.833,78	18.326.166,22	24.479.687,66	0,00	0,00	6.153.521,44	6.153.521,44
1.267.059,87	1.267.059,87	1.622.665,82	18.377.334,18	18.732.940,13	0,00	0,00	355.605,95	355.605,95
344.834,33	344.834,33	495.456,73	9.504.543,27	9.655.165,67	0,00	0,00	150.622,40	150.622,40
0,00	0,00	0,00	20.000.000,00	20.000.000,00	0,00	0,00	0,00	0,00
123.660,17	123.660,17	124.896,70	4.875.103,30	4.876.339,83	0,00	0,00	1.236,53	1.236,53
1.666,65	1.666,65	1.666,65	4.998.333,35	4.998.333,35	0,00	0,00	0,00	0,00
1.461.593,88	1.461.593,88	1.572.520,54	8.427.479,46	8.538.406,12	0,00	0,00	110.926,66	110.926,66

Cap	Class.ne sec.il bilancio statale			Denominazione	Previsioni finali			Pagamenti	
	Tit.	Sez.	Cat.		Residui passivi all'inizio dell'esercizio	Di competenza	Di cassa	In conto dei residui	
2222	2	10	4	FONDI FESR PER L'ATTUAZIONE DEI PROGRAMMI DI INIZIATIVA COMUNITARIA 2000/2006: INTERREG II, INTERREG III ED ALTRI.	0,00	0,00	0,00	0,00	
2224	2	10	4	FONDI REGIONALI PER L'ATTUAZIONE DEI PROGRAMMI DI INIZIATIVA COMUNITARIA 2000/2006 (INTERREG II, INTERREG III, URBAN) DELLE AZIONI INNOVATIVE; COFINANZIAMENTO DI PROGETTI DI PARTENARIATO INTERNAZIONALE REALIZZATI CON ALTRI STRUMENTI FINANZIARI COMUNITARI.	0,00	0,00	0,00	0,00	
2225	2	10	4	FONDI FESR PER LA REALIZZAZIONE DI INIZIATIVE DI "COOPERAZIONE TERRITORIALE EUROPEA E ALTRE AZIONI DI COOPERAZIONE INTERNAZIONALE 2007/2013"	362,70	0,00	362,70	0,00	
2226	2	10	4	FONDI DELLO STATO DI COFINANZIAMENTO FESR PER L'ATTUAZIONE DEI PROGRAMMI DI INIZIATIVA COMUNITARIA 2000/2006(INTERREG II, INTERREG III, URBAN) DELLE AZIONI INNOVATIVE; COFINANZIAMENTO DI PROGETTI DI PARTENARIATO INTERNAZIONALE REALIZZATI CON ALTRI STRUMENTI FINANZIARI COMUNITARI.	0,00	0,00	0,00	0,00	
2227	2	10	4	FONDI DELLO STATO PER LA REALIZZAZIONE DI INIZIATIVE DI "COOPERAZIONE TERRITORIALE EUROPEA E ALTRE AZIONI DI COOPERAZIONE INTERNAZIONALE 2007/2013"	0,00	0,00	0,00	0,00	
2230	2	1	2	FONDI PER IL COORDINAMENTO NAZIONALE DEL PROGRAMMA OPERATIVO TRANSNAZIONALE MEDITERRANEO 2007/2013 PRIORITA' 5 - ASSISTENZA TECNICA	50.848,13	0,00	50.848,13	6.197,29	

AMBITO

22 FONDI PER LO SVILUPPO

FUNZIONE OBIETTIVO

62 PROGETTI COMUNITARI

BOLLETTINO UFFICIALE
della REGIONE CAMPANIA

E

7 INTERREG

n. 75 del 14 Novembre 2016

PARTE I  Atti della Regione

Pagamenti	Totale	Somme impegnate	Differenze		Residui passivi all' inizio dell' esercizio eliminati e riprodotti	Residui passivi da riportare		
In conto della competenza			Fra previsioni e impegni	Fra previsioni di cassa e pagamenti		Provenienti da precedenti esercizi	Di nuova formazione	Totale
0,00	0,00	0,00	0,00	0,00	0,00	0,00	0,00	0,00
0,00	0,00	0,00	0,00	0,00	0,00	0,00	0,00	0,00
0,00	0,00	0,00	0,00	362,70	0,00	362,70	0,00	362,70
0,00	0,00	0,00	0,00	0,00	0,00	0,00	0,00	0,00
0,00	0,00	0,00	0,00	0,00	0,00	0,00	0,00	0,00
0,00	6.197,29	0,00	0,00	44.650,84	0,00	44.650,84	0,00	44.650,84

Cap	Class.ne sec.il bilancio statale			Denominazione	Previsioni finali			Pagamenti	
	Tit.	Sez.	Cat.		Residui passivi all'inizio dell'esercizio	Di competenza	Di cassa	In conto dei residui	
5736	2	10	4	QUOTA FSE - PIC EQUAL PER LA LOTTA CONTRO LA DISCRIMINAZIONE E LE DISEGUAGLIANZE IN RELAZIONE AL MERCATO DEL LAVORO. DECISIONE C(2001) 43 DEL 26/3/2001.	0,00	0,00	0,00	0,00	
5738	2	10	4	QUOTA STATO - PIC EQUAL PER LA LOTTA CONTRO LA DISCRIMINAZIONE E LE DISEGUAGLIANZE IN RELAZIONE AL MERCATO DEL LAVORO. DECISIONE C(2001) 43 DEL 26/3/2001. DELIBERAZIONE CIPE 67 DEL 22/6/2000	0,00	0,00	0,00	0,00	
5740	2	10	3	QUOTA REGIONE - PIC EQUAL PER LA LOTTA CONTRO LA DISCRIMINAZIONE E LE DISEGUAGLIANZE IN RELAZIONE AL MERCATO DEL LAVORO. DECISIONE C(2001) 43 DEL 26/3/2001. DELIBERAZIONE CIPE 67 DEL 22/6/2000	0,00	0,00	0,00	0,00	
5742	1	10	4	FINANZIAMENTO DELL'ASSISTENZA TECNICA PER L'ATTUAZIONE DEL PIC EQUAL	0,00	0,00	0,00	0,00	
5746	2	1	4	GESTIONE DEI RIENTRI FINANZIARI DERIVANTI DA PROGETTI EQUAL	0,00	0,00	0,00	0,00	

AMBITO

22 FONDI PER LO SVILUPPO

FUNZIONE OBIETTIVO

62 PROGETTI COMUNITARI

BOLLETTINO UFFICIALE
della REGIONE CAMPANIA

E

35 EQUAL

n. 75 del 14 Novembre 2016

PARTE I  Atti della Regione

Pagamenti	Totale	Somme impegnate	Differenze		Residui passivi all' inizio dell' esercizio eliminati e riprodotti	Residui passivi da riportare		
In conto della competenza			Fra previsioni e impegni	Fra previsioni di cassa e pagamenti		Provenienti da precedenti esercizi	Di nuova formazione	Totale
0,00	0,00	0,00	0,00	0,00	0,00	0,00	0,00	0,00
0,00	0,00	0,00	0,00	0,00	0,00	0,00	0,00	0,00
0,00	0,00	0,00	0,00	0,00	0,00	0,00	0,00	0,00
0,00	0,00	0,00	0,00	0,00	0,00	0,00	0,00	0,00
0,00	0,00	0,00	0,00	0,00	0,00	0,00	0,00	0,00

Cap	Class.ne sec.il bilancio statale			Denominazione	Previsioni finali			Pagamenti	
	Tit.	Sez.	Cat.		Residui passivi all'inizio dell'esercizio	Di competenza	Di cassa	In conto dei residui	
1068	2	10	4	PROGRAMMA OPERATIVO 1995-1999. FONDI PROVENIENTI DALLA CEE A VALERE SUL FONDO EUROPEO DI SVILUPPO REGIONALE (REGOLAMENTO CEE 081/93)	0,00	0,00	0,00	0,00	
1069	2	10	4	PROGRAMMA OPERATIVO PLURIFONDO 1994/1999. QUOTA REGIONALE DI COFINANZIAMENTO AL POP-FESR 94/99	0,00	0,00	0,00	0,00	
1070	2	10	4	PROGRAMMA OPERATIVO 1995-1999. QUOTA NAZIONALE (ART.- 5 L. 16.4.87 N. 183)	0,00	0,00	0,00	0,00	
1072	2	10	4	PROGRAMMA OPERATIVO 1995-1999. QUOTA NAZIONALE (L. 488/92 E L. 641/96)	0,00	0,00	0,00	0,00	
1073	2	10	4	RIUTILIZZO DI RISORSE NON SPETTANTI AI BENEFICIARI FINALI NELLA REALIZZAZIONE DEGLI INTERVENTI RIENTRANTI NEL Q.C.S. CAMPANIA 1990-1993 E 1994-1999 (DELIBERA CIPE 189/97)	0,00	0,00	0,00	0,00	
1074	2	10	3	FONDI DELLA CEE - FESR PER L'ASSISTENZA TECNICA, SUPPORTO OPERATIVO ALLA PROGETTAZIONE, ANALISI DI PREFATTIBILITA' E FATTIBILITA' DEGLI INTERVENTI AMMISSIBILI AL FINANZIAMENTO (DECISIONE C (98) 1207 DEL 3 GIUGNO 1998)	0,00	0,00	0,00	0,00	
1076	2	10	3	FONDI DELLO STATO PER L'ASSISTENZA TECNICA, SUPPORTO OPERATIVO ALLA PROGETTAZIONE, ANALISI DI PREFATTIBILITA' E FATTIBILITA' DEGLI INTERVENTI AMMISSIBILI AL FINANZIAMENTO (DECISIONE C (98) 1207 DEL 3 GIUGNO 1998)	0,00	0,00	0,00	0,00	

AMBITO

22 FONDI PER LO SVILUPPO

FUNZIONE OBIETTIVO

62 PROGETTI COMUNITARI

BOLLETTINO UFFICIALE
della REGIONE CAMPANIA

E

67 POP FESR 94-99

n. 75 del 14 Novembre 2016

PARTE I  Atti della Regione

Pagamenti	Totale	Somme impegnate	Differenze		Residui passivi all' inizio dell' esercizio eliminati e riprodotti	Residui passivi da riportare		
In conto della competenza			Fra previsioni e impegni	Fra previsioni di cassa e pagamenti		Provenienti da precedenti esercizi	Di nuova formazione	Totale
0,00	0,00	0,00	0,00	0,00	0,00	0,00	0,00	0,00
0,00	0,00	0,00	0,00	0,00	0,00	0,00	0,00	0,00
0,00	0,00	0,00	0,00	0,00	0,00	0,00	0,00	0,00
0,00	0,00	0,00	0,00	0,00	0,00	0,00	0,00	0,00
0,00	0,00	0,00	0,00	0,00	0,00	0,00	0,00	0,00
0,00	0,00	0,00	0,00	0,00	0,00	0,00	0,00	0,00
0,00	0,00	0,00	0,00	0,00	0,00	0,00	0,00	0,00

Cap	Class.ne sec.il bilancio statale			Denominazione	Previsioni finali			Pagamenti	
	Tit.	Sez.	Cat.		Residui passivi all'inizio dell'esercizio	Di competenza	Di cassa	In conto dei residui	
1080	2	6	4	AZIONI DI FORMAZIONE PROFESSIONALE COFINANZIATE DAL FONDO SOCIALE EUROPEO. POP-FSE 1994/99. OBIETTIVI 1 - 3 E 4 FONDI CEE - FSE	0,00	0,00	0,00	0,00	
1082	2	6	4	QUOTA NAZIONALE PER AZIONI DI FORMAZIONE PROFESSIONALE COFINANZIATE DAL FONDO SOCIALE EUROPEO. POP - FSE 1994/99. OBIETTIVI 1- 3 E 4 (ART. 25 LEGGE 845/78)	0,00	0,00	0,00	0,00	
1084	2	6	4	RIENTRI FINANZIARI DEL POP 1994 - 1999 PER LA REALIZZAZIONE DEI PROGETTI COERENTI ALLA LINEA FSE	703.305,82	0,00	703.305,82	0,00	

AMBITO

22 FONDI PER LO SVILUPPO

FUNZIONE OBIETTIVO

62 PROGETTI COMUNITARI

BOLLETTINO UFFICIALE
della REGIONE CAMPANIA

E

68 POP FSE 94-99

n. 75 del 14 Novembre 2016

PARTE I  Atti della Regione

Pagamenti	Totale	Somme impegnate	Differenze		Residui passivi all' inizio dell' esercizio eliminati e riprodotti	Residui passivi da riportare		
In conto della competenza			Fra previsioni e impegni	Fra previsioni di cassa e pagamenti		Provenienti da precedenti esercizi	Di nuova formazione	Totale
0,00	0,00	0,00	0,00	0,00	0,00	0,00	0,00	0,00
0,00	0,00	0,00	0,00	0,00	0,00	0,00	0,00	0,00
0,00	0,00	0,00	0,00	703.305,82	0,00	703.305,82	0,00	703.305,82

Cap	Class.ne sec.il bilancio statale			Denominazione	Previsioni finali			Pagamenti	
	Tit.	Sez.	Cat.		Residui passivi all'inizio dell'esercizio	Di competenza	Di cassa	In conto dei residui	
3736	2	10	3	ATTUAZIONE LEADER PLUS CAMPANIA - FONDI CEE - FEOGA.	0,00	0,00	0,00	0,00	
3738	2	10	3	ATTUAZIONE LEADER PLUS CAMPANIA (FONDI DELLO STATO)	0,00	0,00	0,00	0,00	
3740	2	10	3	ATTUAZIONE LEADER PLUS CAMPANIA. - FONDI REGIONE (DECISIONE COMUNITARIA C(2000) 1220 DEL 12/5/2000)	0,00	0,00	0,00	0,00	
3742	2	10	4	RISORSE RESIDUE DI SOMME NON UTILIZZATE DAI BENEFICIARI PER GLI INTERVENTI PREVISTI DAL PROGRAMMA PIC LEADER II	0,00	0,00	0,00	0,00	

AMBITO

22 FONDI PER LO SVILUPPO

FUNZIONE OBIETTIVO

62 PROGETTI COMUNITARI

BOLLETTINO UFFICIALE
della REGIONE CAMPANIA

192 ATTUAZIONE LEADER PLUS CAMPANIA FONDI FEOGA

n. 75 del 14 Novembre 2016

PARTE I

Atti della Regione

Pagamenti	Totale	Somme impegnate	Differenze		Residui passivi all' inizio dell' esercizio eliminati e riprodotti	Residui passivi da riportare		
In conto della competenza			Fra previsioni e impegni	Fra previsioni di cassa e pagamenti		Provenienti da precedenti esercizi	Di nuova formazione	Totale
0,00	0,00	0,00	0,00	0,00	0,00	0,00	0,00	0,00
0,00	0,00	0,00	0,00	0,00	0,00	0,00	0,00	0,00
0,00	0,00	0,00	0,00	0,00	0,00	0,00	0,00	0,00
0,00	0,00	0,00	0,00	0,00	0,00	0,00	0,00	0,00

Cap	Class.ne sec.il bilancio statale			Denominazione	Previsioni finali			Pagamenti	
	Tit.	Sez.	Cat.		Residui passivi all'inizio dell'esercizio	Di competenza	Di cassa	In conto dei residui	
1050	2	10	4	EROGAZIONE DEGLI INCENTIVI PREVISTI DAL POP FEOGA CAMPANIA 1994/1999 ALLE DITTE LE CUI ISTANZE SONO STATE ISTRUITE E/O APPROVATE ENTRO IL 31/12/1999 E NON SONO STATE FINANZIATE PER ESAURIMENTO DEL RELATIVO STANZIAMENTO POP. RISORSE VINCOLATE	0,00	0,00	0,00	0,00	

AMBITO

22 FONDI PER LO SVILUPPO

FUNZIONE OBIETTIVO

62 PROGETTI COMUNITARI

BOLLETTINO UFFICIALE
della REGIONE CAMPANIA

195 FINANZIAMENTO ISTANZE POP PER ESAURIMENTO DI FONDI COMUNITARI

n. 75 del 14 Novembre 2016

PARTE I



Atti della Regione

Pagamenti	Totale	Somme impegnate	Differenze		Residui passivi all' inizio dell' esercizio eliminati e riprodotti	Residui passivi da riportare		
In conto della competenza			Fra previsioni e impegni	Fra previsioni di cassa e pagamenti		Provenienti da precedenti esercizi	Di nuova formazione	Totale
0,00	0,00	0,00	0,00	0,00	0,00	0,00	0,00	0,00

Cap	Class.ne sec.il bilancio statale			Denominazione	Previsioni finali			Pagamenti	
	Tit.	Sez.	Cat.		Residui passivi all'inizio dell'esercizio	Di competenza	Di cassa	In conto dei residui	
2217	2	10	4	RIENTRI FINANZIARI POR CAMPANIA 2000-2006 PER LA REALIZZAZIONE DI INTERVENTI COERENTI ALL'ASSE VI DELLA LINEA FESR - SOCIETA' PARTECIPATE	0,00	2.500.000,00	2.500.000,00	0,00	
2228	2	10	4	FINANZIAMENTO DEGLI INTERVENTI E DELLE AZIONI DEL P.O.R. CAMPANIA 2000-2006 ASSICURATO DALLA RISERVA DI PREMIALITA' 6%.	0,00	0,00	0,00	0,00	

AMBITO

22 FONDI PER LO SVILUPPO

FUNZIONE OBIETTIVO

71 POR 2000/2006 BEI LINEA DI CREDITO E PREMIALITA'

BOLLETTINO UFFICIALE
della REGIONE CAMPANIA

169 POR 2000/2006 REINVENIENZE BEI LINEA DI CREDITO E PREMIALITA'

n. 75 del 14 Novembre 2016

PARTE I

 Atti della Regione

Pagamenti	Totale	Somme impegnate	Differenze		Residui passivi all' inizio dell' esercizio eliminati e riprodotti	Residui passivi da riportare		
In conto della competenza			Fra previsioni e impegni	Fra previsioni di cassa e pagamenti		Provenienti da precedenti esercizi	Di nuova formazione	Totale
0,00	0,00	0,00	2.500.000,00	2.500.000,00	0,00	0,00	0,00	0,00
0,00	0,00	0,00	0,00	0,00	0,00	0,00	0,00	0,00

Cap	Class.ne sec.il bilancio statale			Denominazione	Previsioni finali			Pagamenti	
	Tit.	Sez.	Cat.		Residui passivi all'inizio dell'esercizio	Di competenza	Di cassa	In conto dei residui	
2185	2	10	4	FINANZIAMENTO DEGLI INTERVENTI DALL'ASSE PRIORITARIO I "RISORSE NATURALI" DEL POR CAMPANIA LINEA FESR. 2000/2006	31.895.256,91	0,00	31.895.256,91	0,00	
2186	2	10	4	RIENTRI FINANZIARI DEL POR 2000 - 2006 PER LA REALIZZAZIONE DI INTERVENTI COERENTI ALL'ASSE I DELLA LINEA FESR	23.104.543,21	10.134.621,60	21.376.546,67	7.891.854,87	
2187	2	10	4	RIENTRI FINANZIARI DEL POR 2000-2006 PER LA REALIZZAZIONE DI INTERVENTI COERENTI ALL'ASSE I DELLA LINEA FESR - SOCIETA' CONTROLLATE	0,00	7.100.000,00	7.100.000,00	0,00	
3800	2	10	4	INTERVENTI NEL SETTORE DELL'AGRICOLTURA, DELLE FORESTE E DELLO SVILUPPO RURALE DA ATTUARE CON LE PROCEDURE ED I CRITERI PREVISTI DAL POR CAMPANIA 2000/2006.	0,00	0,00	0,00	0,00	
3855	2	10	3	FINANZIAMENTO DEGLI INTERVENTI PREVISTI DALL'ASSE PRIORITARIO I "RISORSE NATURALI" DEL POR CAMPANIA LINEA FEOGA.	0,00	0,00	0,00	0,00	
3856	2	10	3	RIENTRI FINANZIARI DEL POR 2000 - 2006 PER LA REALIZZAZIONE DI INTERVENTI COERENTI ALL'ASSE I DELLA LINEA FEOGA	14.445.273,96	0,00	14.445.273,96	3.677.191,86	

AMBITO

22 FONDI PER LO SVILUPPO

FUNZIONE OBIETTIVO

79 POR CAMPANIA 2000-2006

BOLLETTINO UFFICIALE
della REGIONE CAMPANIA

E

214 ASSE I - RISORSE NATURALI
n. 75 del 14 Novembre 2016

PARTE I

Atti della Regione

Pagamenti	Totale	Somme impegnate	Differenze		Residui passivi all' inizio dell' esercizio eliminati e riprodotti	Residui passivi da riportare		
In conto della competenza			Fra previsioni e impegni	Fra previsioni di cassa e pagamenti		Provenienti da precedenti esercizi	Di nuova formazione	Totale
0,00	0,00	0,00	0,00	31.895.256,91	0,00	31.895.256,91	0,00	31.895.256,91
8.491.876,60	16.383.731,47	8.491.876,60	1.642.745,00	4.992.815,20	0,00	15.212.688,34	0,00	15.212.688,34
7.025.467,23	7.025.467,23	7.100.000,00	0,00	74.532,77	0,00	0,00	74.532,77	74.532,77
0,00	0,00	0,00	0,00	0,00	0,00	0,00	0,00	0,00
0,00	0,00	0,00	0,00	0,00	0,00	0,00	0,00	0,00
0,00	3.677.191,86	0,00	0,00	10.768.082,10	- 1.493.143,15	9.274.938,95	0,00	9.274.938,95

Cap	Class.ne sec.il bilancio statale			Denominazione	Previsioni finali			Pagamenti	
	Tit.	Sez.	Cat.		Residui passivi all'inizio dell'esercizio	Di competenza	Di cassa	In conto dei residui	
2191	2	10	4	FINANZIAMENTO DEGLI INTERVENTI DALL'ASSE PRIORITARIO II "RISORSE CULTURALI" DEL POR CAMPANIA LINEA FESR. 2000/2006	14.915,18	2.952.312,68	2.967.227,86	0,00	
2192	2	10	4	RIENTRI FINANZIARI DEL POR 2000 - 2006 PER LA REALIZZAZIONE DI INTERVENTI COERENTI ALL'ASSE II DELLA LINEA FESR.	97.782,16	11.203.617,84	11.301.400,00	0,00	

AMBITO

22 FONDI PER LO SVILUPPO

FUNZIONE OBIETTIVO

79 POR CAMPANIA 2000-2006

BOLLETTINO UFFICIALE
della REGIONE CAMPANIA

E

215 ASSE II - RISORSE CULTURALI
n. 75 del 14 Novembre 2016PARTE I  Atti della Regione

Pagamenti	Totale	Somme impegnate	Differenze		Residui passivi all' inizio dell' esercizio eliminati e riprodotti	Residui passivi da riportare		
In conto della competenza			Fra previsioni e impegni	Fra previsioni di cassa e pagamenti		Provenienti da precedenti esercizi	Di nuova formazione	Totale
0,00	0,00	0,00	2.952.312,68	2.967.227,86	0,00	14.915,18	0,00	14.915,18
2.200.000,00	2.200.000,00	11.000.000,00	203.617,84	9.101.400,00	0,00	97.782,16	8.800.000,00	8.897.782,16

Cap	Class.ne sec.il bilancio statale			Denominazione	Previsioni finali			Pagamenti	
	Tit.	Sez.	Cat.		Residui passivi all'inizio dell'esercizio	Di competenza	Di cassa	In conto dei residui	
2197	2	10	4	FINANZIAMENTO DEGLI INTERVENTI DALL'ASSE PRIORITARIO III "RISORSE UMANE" DEL POR CAMPANIA LINEA FSE. 2000/2006	1.472.705,44	0,00	1.472.705,44	0,00	
2198	2	10	4	RIENTRI FINANZIARI DEL POR 2000 - 2006 PER LA REALIZZAZIONE DI INTERVENTI COERENTI ALL'ASSE III DELLA LINEA FSE	0,00	0,00	0,00	0,00	
5717	2	10	3	FINANZIAMENTO DEGLI INTERVENTI PREVISTI DALL'ASSE PRIORITARIO III "RISORSE UMANE" DEL POR CAMPANIA LINEA FSE. 2000/2006	5.830.289,02	0,00	5.830.289,02	0,00	
5718	2	10	3	RIENTRI FINANZIARI DEL POR 2000 - 2006 PER LA REALIZZAZIONE DI INTERVENTI COERENTI ALL'ASSE III DELLA LINEA FSE	19.186.283,88	0,00	19.186.283,88	162.456,65	
5719	2	10	4	FINANZIAMENTO DEGLI INTERVENTI PREVISTI DALL'ASSE PRIORITARIO III "RISORSE UMANE" DEL POR CAMPANIA LINEA FSE 2000/2006 - ALTRE IMPRESE	0,00	24.775,54	24.775,54	0,00	
5720	2	10	3	GESTIONE DEI RIENTRI FINANZIARI DERIVANTI DAI PROGETTI FORMATIVI COLLEGATI CON L'ASSE III LINEA FSE DEL POR CAMPANIA 2000/2006.	0,00	0,00	0,00	0,00	

AMBITO

22 FONDI PER LO SVILUPPO

FUNZIONE OBIETTIVO

79 POR CAMPANIA 2000-2006

BOLLETTINO UFFICIALE
della REGIONE CAMPANIA

216 ASSE III - RISORSE UMANE

n. 75 del 14 Novembre 2016

PARTE I  Atti della Regione

Pagamenti	Totale	Somme impegnate	Differenze		Residui passivi all' inizio dell' esercizio eliminati e riprodotti	Residui passivi da riportare		
In conto della competenza			Fra previsioni e impegni	Fra previsioni di cassa e pagamenti		Provenienti da precedenti esercizi	Di nuova formazione	Totale
0,00	0,00	0,00	0,00	1.472.705,44	0,00	1.472.705,44	0,00	1.472.705,44
0,00	0,00	0,00	0,00	0,00	0,00	0,00	0,00	0,00
0,00	0,00	0,00	0,00	5.830.289,02	0,00	5.830.289,02	0,00	5.830.289,02
0,00	162.456,65	0,00	0,00	19.023.827,23	0,00	19.023.827,23	0,00	19.023.827,23
24.755,54	24.755,54	24.755,54	20,00	20,00	0,00	0,00	0,00	0,00
0,00	0,00	0,00	0,00	0,00	0,00	0,00	0,00	0,00

Cap	Class.ne sec.il bilancio statale			Denominazione	Previsioni finali			Pagamenti	
	Tit.	Sez.	Cat.		Residui passivi all'inizio dell'esercizio	Di competenza	Di cassa	In conto dei residui	
2202	2	10	3	INTERVENTI PER IL FINANZIAMENTO DI PROGETTI DEI COMUNI DELLA CAMPANIA, AI SENSI DELL'ART. 18, COMMA 1, DELLA L.R. N. 1 DEL 19/1/2009	115.621.514,29	0,00	80.935.060,00	20.109.957,10	
2203	2	10	4	FINANZIAMENTO DEGLI INTERVENTI DALL'ASSE PRIORITARIO IV "SISTEMI LOCALI DI SVILUPPO" DEL POR CAMPANIA LINEA FESR. 2000/2006	0,00	0,00	0,00	0,00	
2204	2	10	4	RIENTRI FINANZIARI DEL POR 2000 - 2006 PER LA REALIZZAZIONE DI INTERVENTI COERENTI ALL'ASSE IV DELLA LINEA FESR	52.416.486,22	0,00	51.230.483,78	0,00	
2205	2	10	8	RESTITUZIONE COMPETENZE ALL'EX GESTORE DEL "FONDO DI GARANZIA PER IL FINANZIAMENTO A MEDIO E LUNGO TERMINE DEGLI INVESTIMENTI DELLE PMI CAMPANE"	0,00	1.269.959,34	1.269.959,34	0,00	
3802	2	10	4	INTERVENTI NEL SETTORE DELL'AGRICOLTURA, DELLE FORESTE, DELLO SVILUPPO RURALE E DELLA PESCA DA ATTUARE CON LE PROCEDURE ED I CRITERI PREVISTI DAL POR CAMPANIA 2000/2006.	0,00	0,00	0,00	0,00	
3854	2	10	3	RESTITUZIONE DEGLI INTERESSI PER REVOCA DEI CONTRIBUTI DEGLI INTERVENTI STATO E CEE - FEOGA - POR 2000 - 2006	0,00	0,00	0,00	0,00	
3861	2	10	3	FINANZIAMENTO DEGLI INTERVENTI PREVISTI DALL'ASSE PRIORITARIO IV "SISTEMI LOCALI" DEL POR CAMPANIA LINEA FEOGA. ANNO 2000.	0,00	0,00	0,00	0,00	
3862	2	10	3	RIENTRI FINANZIARI DEL POR 2000 - 2006 PER LA REALIZZAZIONE DI INTERVENTI COERENTI ALL'ASSE IV DELLA LINEA FEOGA	0,00	0,00	0,00	0,00	
3864	2	1	1	UTILIZZO RINVENIENZE AGC 10 SETTORE 01	0,00	0,00	0,00	0,00	
3883	2	10	3	RESTITUZIONE DEGLI INTERESSI PER REVOCA DEI CONTRIBUTI PER GLI INTERVENTI SFOP POR 2000 - 2006	0,00	0,00	0,00	0,00	
3884	2	10	3	RIENTRI FINANZIARI DEL POR 2000 - 2006 PER LA REALIZZAZIONE DI INTERVENTI COERENTI ALL'ASSE IV DELLA LINEA SFOP.	0,00	0,00	0,00	0,00	
3885	2	10	3	FINANZIAMENTO DEGLI INTERVENTI PREVISTI DALL'ASSE PRIORITARIO IV "SISTEMI LOCALI" DEL POR CAMPANIA LINEA SFOP. ANNO 2000	0,00	0,00	0,00	0,00	

AMBITO

22 FONDI PER LO SVILUPPO

FUNZIONE OBIETTIVO

79 POR CAMPANIA 2000-2006

BOLLETTINO UFFICIALE
della REGIONE CAMPANIA217 ASSE IV - SISTEMI LOCALI DI SVILUPPO
n. 75 del 14 Novembre 2016PARTE I  Atti della Regione

Pagamenti	Totale	Somme impegnate	Differenze		Residui passivi all' inizio dell' esercizio eliminati e riprodotti	Residui passivi da riportare		
In conto della competenza			Fra previsioni e impegni	Fra previsioni di cassa e pagamenti		Provenienti da precedenti esercizi	Di nuova formazione	Totale
0,00	20.109.957,10	0,00	0,00	60.825.102,90	0,00	95.511.557,19	0,00	95.511.557,19
0,00	0,00	0,00	0,00	0,00	0,00	0,00	0,00	0,00
0,00	0,00	0,00	0,00	51.230.483,78	0,00	52.416.486,22	0,00	52.416.486,22
1.269.959,34	1.269.959,34	1.269.959,34	0,00	0,00	0,00	0,00	0,00	0,00
0,00	0,00	0,00	0,00	0,00	0,00	0,00	0,00	0,00
0,00	0,00	0,00	0,00	0,00	0,00	0,00	0,00	0,00
0,00	0,00	0,00	0,00	0,00	0,00	0,00	0,00	0,00
0,00	0,00	0,00	0,00	0,00	0,00	0,00	0,00	0,00
0,00	0,00	0,00	0,00	0,00	0,00	0,00	0,00	0,00
0,00	0,00	0,00	0,00	0,00	0,00	0,00	0,00	0,00
0,00	0,00	0,00	0,00	0,00	0,00	0,00	0,00	0,00
0,00	0,00	0,00	0,00	0,00	0,00	0,00	0,00	0,00
0,00	0,00	0,00	0,00	0,00	0,00	0,00	0,00	0,00
0,00	0,00	0,00	0,00	0,00	0,00	0,00	0,00	0,00
0,00	0,00	0,00	0,00	0,00	0,00	0,00	0,00	0,00

Cap	Class.ne sec.il bilancio statale			Denominazione	Previsioni finali			Pagamenti	
	Tit.	Sez.	Cat.		Residui passivi all'inizio dell'esercizio	Di competenza	Di cassa	In conto dei residui	
2209	2	10	4	FINANZIAMENTO DEGLI INTERVENTI DALL'ASSE PRIORITARIO V "CITTA'" DEL POR CAMPANIA LINEA FESR. 2000/2006	0,00	0,00	0,00	0,00	
2210	2	10	4	RIENTRI FINANZIARI DEL POR 2000 - 2006 PER LA REALIZZAZIONE DI INTERVENTI COERENTI ALL'ASSE V DELLA LINEA FESR	0,00	0,00	0,00	0,00	

AMBITO

22 FONDI PER LO SVILUPPO

FUNZIONE OBIETTIVO

79 POR CAMPANIA 2000-2006

BOLLETTINO UFFICIALE
della REGIONE CAMPANIA

E

218 ASSE V - CITTA'

n. 75 del 14 Novembre 2016

PARTE I  Atti della Regione

Pagamenti	Totale	Somme impegnate	Differenze		Residui passivi all' inizio dell' esercizio eliminati e riprodotti	Residui passivi da riportare		
In conto della competenza			Fra previsioni e impegni	Fra previsioni di cassa e pagamenti		Provenienti da precedenti esercizi	Di nuova formazione	Totale
0,00	0,00	0,00	0,00	0,00	0,00	0,00	0,00	0,00
0,00	0,00	0,00	0,00	0,00	0,00	0,00	0,00	0,00

Cap	Class.ne sec.il bilancio statale			Denominazione	Previsioni finali			Pagamenti	
	Tit.	Sez.	Cat.		Residui passivi all'inizio dell'esercizio	Di competenza	Di cassa	In conto dei residui	
2214	2	9	3	RINVENIENZE FINANZIARIE DEL POR 2000 - 2006 PER LA REALIZZAZIONE DI INTERVENTI COERENTI ALL'ASSE VI DELLA LINEA FESR.	192.518.981,93	0,00	121.263.287,35	33.933.827,45	
2215	2	9	4	FINANZIAMENTO DEGLI INTERVENTI DALL'ASSE PRIORITARIO VI "RETI E NODI DI SERVIZI" DEL POR CAMPANIA LINEA FESR 2000/2006	159.382,55	0,00	159.382,55	0,00	
2234	2	10	8	UTILIZZAZIONE INTERESSI COMPENSATIVI - LINEA FESR - SPESE CERTIFICATE MISURA 6.3 - QUOTA U.E.	0,00	0,00	0,00	0,00	
2235	2	10	8	UTILIZZAZIONE INTERESSI COMPENSATIVI LINEA FESR - SPESE CERTIFICATE MISURA 6.3 - QUOTA STATO	0,00	0,00	0,00	0,00	

AMBITO

22 FONDI PER LO SVILUPPO

FUNZIONE OBIETTIVO

79 POR CAMPANIA 2000-2006

BOLLETTINO UFFICIALE
della REGIONE CAMPANIAE 219 ASSE VI - RETI E NODI DI SERVIZIO
n. 75 del 14 Novembre 2016PARTE I  Atti della Regione

Pagamenti	Totale	Somme impegnate	Differenze		Residui passivi all' inizio dell' esercizio eliminati e riprodotti	Residui passivi da riportare		
In conto della competenza			Fra previsioni e impegni	Fra previsioni di cassa e pagamenti		Provenienti da precedenti esercizi	Di nuova formazione	Totale
0,00	33.933.827,45	0,00	0,00	87.329.459,90	- 49.475.372,28	109.109.782,20	0,00	109.109.782,20
0,00	0,00	0,00	0,00	159.382,55	0,00	159.382,55	0,00	159.382,55
0,00	0,00	0,00	0,00	0,00	0,00	0,00	0,00	0,00
0,00	0,00	0,00	0,00	0,00	0,00	0,00	0,00	0,00

Cap	Class.ne sec.il bilancio statale			Denominazione	Previsioni finali			Pagamenti	
	Tit.	Sez.	Cat.		Residui passivi all'inizio dell'esercizio	Di competenza	Di cassa	In conto dei residui	
2220	2	1	3	RINVENIENZE FINANZIARIE DEL POR 2000 - 2006 PER LA REALIZZAZIONE DI INTERVENTI COERENTI ALL'ASSE VII DELLA LINEA FESR	277.030,45	0,00	277.030,45	80.004,57	
2221	2	1	4	FINANZIAMENTO PER L'ASSISTENZA TECNICA DEL POR CAMPANIA LINEA FESR 2000/2006	0,00	0,00	0,00	0,00	
2586	2	10	8	UTILIZZO RIENTRI FINANZIARI DEL PON ATAS 2000 - 2006	0,00	0,00	0,00	0,00	

AMBITO

22 FONDI PER LO SVILUPPO

FUNZIONE OBIETTIVO

79 POR CAMPANIA 2000-2006

BOLLETTINO UFFICIALE
della REGIONE CAMPANIA

E

220 ASSE VII - ASSISTENZA TECNICA
n. 75 del 14 Novembre 2016PARTE I  Atti della Regione

Pagamenti	Totale	Somme impegnate	Differenze		Residui passivi all' inizio dell' esercizio eliminati e riprodotti	Residui passivi da riportare		
In conto della competenza			Fra previsioni e impegni	Fra previsioni di cassa e pagamenti		Provenienti da precedenti esercizi	Di nuova formazione	Totale
0,00	80.004,57	0,00	0,00	197.025,88	0,00	197.025,88	0,00	197.025,88
0,00	0,00	0,00	0,00	0,00	0,00	0,00	0,00	0,00
0,00	0,00	0,00	0,00	0,00	0,00	0,00	0,00	0,00

Cap	Class.ne sec.il bilancio statale			Denominazione	Previsioni finali			Pagamenti In conto dei residui	
	Tit.	Sez.	Cat.		Residui passivi all'inizio dell'esercizio	Di competenza	Di cassa		
2206	2	10	3	FINANZIAMENTO A FAVORE DELL'EPT DI NAPOLI (ART. 1, CO. 165, LR 5/2013).	0,00	1.186.002,44	1.186.002,44	0,00	
2490	2	10	8	2007/2013 - FONDO UNICO UE/STATO/REGIONE PER SPESE DI INVESTIMENTO.	0,00	0,00	0,00	0,00	
2491	2	10	1	PROGRAMMA PER LO SVILUPPO RURALE 2007/2013 - FEARS - QUOTA REGIONALE. INTEGRAZIONE IMPOSTA VALORE AGGIUNTO PER INCARICHI PROFESSIONALI A SOGGETTI PRIVATI.	0,00	17.325,00	17.325,00	0,00	
2492	2	10	3	PROGRAMMA PER LO SVILUPPO RURALE 2007/2013 - FEASR - QUOTA REGIONALE.	24.004.126,04	26.801.005,17	50.805.131,21	6.118.443,80	
2493	2	10	4	PROGRAMMA PER LO SVILUPPO RURALE 2007/2013 - FEASR - QUOTA REGIONALE. CONTRIBUTI PER INVESTIMENTI ALLE IMPRESE	0,00	631.984,00	631.984,00	0,00	
2494	2	10	1	AZIONI PER IL RISANAMENTO AMBIENTALE DEL TERRITORIO REGIONALE	0,00	0,00	0,00	0,00	
2496	2	10	1	RETI E NODI DI SERVIZIO	2.043.464,87	0,00	2.043.464,87	1.147.742,09	
2498	2	4	3	APQ SICUREZZA PER LO SVILUPPO DELLA REGIONE CAMPANIA - GIANCARLO SIANI. I ATTO INTEGRATIVO.	0,00	0,00	0,00	0,00	
2499	2	10	3	PROGRAMMA PER LO SVILUPPO RURALE 2007/2013 - FEARS - QUOTA REGIONALE. CONTRIBUTI A ENTI DELLO STATO ED AMMINISTRAZIONI CENTRALI.	0,00	4.051.044,93	4.051.044,93	0,00	
2504	2	10	4	APQ " STUDI FATTIBILITA' " - DELIBERA CIPE N. 3/2006. STUDIO N. 30.	29.850,00	0,00	29.850,00	29.850,00	
2506	2	10	3	APQ " INFRASTRUTTURE PER I SISTEMI URBANI " - IV ATTO INTEGRATIVO - DELIBERA CIPE N. 3/2006	0,00	0,00	0,00	0,00	
2507	2	1	4	FSC 2007-2013 ASSISTENZA TECNICA E AZIONI DI SISTEMA(DELIBERA CIPE N. 90 DEL 3 AGOSTO 2012)	0,00	4.000.000,00	4.000.000,00	0,00	
2508	2	10	8	FONDO PER LO SVILUPPO E LA COESIONE (FSC) 2007-2013 - D.LGS N.88/2011.	0,00	0,00	0,00	0,00	
2509	2	10	3	INTERVENTO STRAORDINARIO DELL'INFRASTRUTTURA FORESTALE	0,00	60.000.000,00	60.000.000,00	0,00	
2510	2	10	4	INTESA ISTITUZIONALE DI PROGRAMMA. APQ "AZIONI DI SISTEMA" - DELIBERA CIPE N. 3/2006.	0,00	0,00	0,00	0,00	
2512	2	10	3	INTESA ISTITUZIONALE DI PROGRAMMA. APQ "INFRASTRUTTURE PER I SISTEMI URBANI" VI ATTO INTEGRATIVO " PREMIALITA' PER LA RACCOLTA DIFFERENZIATA" -(DELIBERA CIPE N. 3/2006)	14.280.691,24	0,00	14.280.691,24	4.841.747,43	
2514	2	10	4	INTERVENTI NEL SETTORE DELLO SVILUPPO RURALE DA ATTUARE CON LE PROCEDURE ED I CRITERI PREVISTI DAL PSR CAMPANIA 2007-2013 (ART. 8, L.R. N. 1 DEL 19/1/2009).	0,00	0,00	0,00	0,00	
2516	2	10	4	SPESE PER LE MISURE DI INTERVENTO REGIONALE PREVISTE DAL P.S.R. CAMPANIA 2007/2013.	1.187.753,55	1.300.362,57	2.488.116,12	358.381,74	
2517	2	10	2	SPESE PER LE MISURE DEL P.S.R. CAMPANIA 2007/2013 - INTERVENTI DELLA REGIONE.	0,00	305.381,77	305.381,77	0,00	
2518	2	6	3	INTESA ISTITUZIONALE DI PROGRAMMA . APQ INFRASTRUTTURE PER I SISTEMI URBANI V ATTO INTEGRATIVO (DELIBERA CIPE NR. 3/2006)	9.000.000,00	0,00	9.000.000,00	2.000.000,00	
2522	2	6	3	INTESA ISTITUZIONALE DI PROGRAMMA, APQ IN MATERIA DI RICERCA SCIENTIFICA E INNOVAZIONE TECNOLOGICA II ATTO INTEGRATIVO (DELIBERA CIPE N. 3/2006)	8.763.500,05	0,00	8.763.500,05	1.695.183,45	
2556	2	10	3	INTERVENTI PER IL FINANZIAMENTO DEI PROGETTI DEI COMUNI DELLA CAMPANIA PRESENTATI AI SENSI DELL'ART.18, COMMA 1 DELLA L.R. N. 1 DEL 19.01.2009 E UTILMENTE COLLOCATI IN GRADUATORIA (ART. 1, COMMA 39, L.R. N. 2/2010)	76.499.556,60	0,00	52.291.796,28	15.384.657,26	
2564	2	10	3	FONDO PER IL FINANZIAMENTO DI UN PROGRAMMA DI OPERE PUBBLICHE IN CAMPANIA A FAVORE DEGLI ENTI LOCALI (ART.1, COMMA 38, L.R. N.2 del 21.01.2010)	0,00	0,00	0,00	0,00	
2566	2	10	3	CONTRIBUTO STRAORDINARIO ALL'AMMINISTRAZIONE PROVINCIALE DI SALERNO PER LA MESSA IN SICUREZZA DELLE GROTTI NATURALI TRA PALINURO E MARINA DI CAMEROTA	300.000,00	0,00	300.000,00	0,00	
2568	2	9	3	CONTRIBUTO STRAORDINARIO AL COMUNE DI SANT'ANTIMO PER LA MANUTENZIONE STRADALE	225.000,00	0,00	225.000,00	0,00	
2570	2	10	8	PAR-FAS 2007-2013 - PROGRAMMAZIONE INTERVENTI AGC 11	0,00	0,00	0,00	0,00	
2572	2	10	8	PAR-FAS 2007-2013 - PROGRAMMAZIONE INTERVENTI AGC 14	0,00	0,00	0,00	0,00	
2578	2	10	1	FSC 2007-2013. DELIBERA CIPE 60/2012. DEPURAZIONE DELLE ACQUE	4.000.000,00	0,00	4.000.000,00	0,00	

AMBITO

22 FONDI PER LO SVILUPPO

FUNZIONE OBIETTIVO

84 ATTUAZIONE DEL DOCUMENTO STRATEGICO REGIONALE PER LE POLITICHE DI COESIONE E PER LO SVILUPPO RURALE 2007/2013

BOLLETTINO UFFICIALE
della REGIONE CAMPANIA245 2007/2013 - FONDO UNICO UE/STATO/REGIONE/FAS PER SPESE DI INVESTIMENTO
n. 75 del 14 Novembre 2016

PARTE I



Atti della Regione

Pagamenti	Totale	Somme impegnate	Differenze		Residui passivi all' inizio dell' esercizio eliminati e riprodotti	Residui passivi da riportare		
In conto della competenza			Fra previsioni e impegni	Fra previsioni di cassa e pagamenti		Provenienti da precedenti esercizi	Di nuova formazione	Totale
0,00	0,00	1.186.002,44	0,00	1.186.002,44	0,00	0,00	1.186.002,44	1.186.002,44
0,00	0,00	0,00	0,00	0,00	0,00	0,00	0,00	0,00
0,00	0,00	0,00	17.325,00	17.325,00	0,00	0,00	0,00	0,00
623.383,74	6.741.827,54	15.569.951,85	11.231.053,32	44.063.303,67	- 71.810,86	17.813.871,38	14.946.568,11	32.760.439,49
266.167,56	266.167,56	441.074,65	190.909,35	365.816,44	0,00	0,00	174.907,09	174.907,09
0,00	0,00	0,00	0,00	0,00	0,00	0,00	0,00	0,00
0,00	1.147.742,09	0,00	0,00	895.722,78	0,00	895.722,78	0,00	895.722,78
0,00	0,00	0,00	0,00	0,00	0,00	0,00	0,00	0,00
0,00	0,00	4.046.635,65	4.409,28	4.051.044,93	0,00	0,00	4.046.635,65	4.046.635,65
0,00	29.850,00	0,00	0,00	0,00	0,00	0,00	0,00	0,00
0,00	0,00	0,00	0,00	0,00	0,00	0,00	0,00	0,00
600,00	600,00	4.000.000,00	0,00	3.999.400,00	0,00	0,00	3.999.400,00	3.999.400,00
0,00	0,00	0,00	0,00	0,00	0,00	0,00	0,00	0,00
9.757.792,74	9.757.792,74	9.757.792,74	50.242.207,26	50.242.207,26	0,00	0,00	0,00	0,00
0,00	0,00	0,00	0,00	0,00	0,00	0,00	0,00	0,00
0,00	4.841.747,43	0,00	0,00	9.438.943,81	- 8.226.499,44	1.212.444,37	0,00	1.212.444,37
0,00	0,00	0,00	0,00	0,00	0,00	0,00	0,00	0,00
0,00	358.381,74	653.750,00	646.612,57	2.129.734,38	- 247.233,18	582.138,63	653.750,00	1.235.888,63
99.825,00	99.825,00	150.700,00	154.681,77	205.556,77	0,00	0,00	50.875,00	50.875,00
0,00	2.000.000,00	0,00	0,00	7.000.000,00	0,00	7.000.000,00	0,00	7.000.000,00
0,00	1.695.183,45	0,00	0,00	7.068.316,60	0,00	7.068.316,60	0,00	7.068.316,60
0,00	15.384.657,26	0,00	0,00	36.907.139,02	0,00	61.114.899,34	0,00	61.114.899,34
0,00	0,00	0,00	0,00	0,00	0,00	0,00	0,00	0,00
0,00	0,00	0,00	0,00	300.000,00	0,00	300.000,00	0,00	300.000,00
0,00	0,00	0,00	0,00	225.000,00	0,00	225.000,00	0,00	225.000,00
0,00	0,00	0,00	0,00	0,00	0,00	0,00	0,00	0,00
0,00	0,00	0,00	0,00	0,00	0,00	0,00	0,00	0,00
0,00	0,00	0,00	0,00	4.000.000,00	0,00	4.000.000,00	0,00	4.000.000,00

Cap	Class.ne sec.il bilancio statale			Denominazione	Previsioni finali			Pagamenti	
	Tit.	Sez.	Cat.		Residui passivi all'inizio dell'esercizio	Di competenza	Di cassa	In conto dei residui	
2580	2	10	3	REALIZZAZIONE INTERVENTI DI RIQUALIFICAZIONE AREE URBANE (ART. 1, COMMA 246, L.R. 4/2011)	0,00	0,00	0,00	0,00	
2582	2	10	1	MISURE FINANZIARIE DI SOSTEGNO AL CICLO DEI RIFIUTI E DI COMPENSAZIONE AMBIENTALE (ART. 3 D.L. 26.11.2010, N.196 CONVERTITO IN L. 24.01.2011, N. 1)	31.425.876,84	100.000.000,00	103.260.426,13	926.000,00	
2584	2	10	4	OCOPOMO - OPEN COLLABORATION FOR POLICY MODELLING	113,20	0,00	113,20	113,20	
2588	2	10	1	SPESE DI INVESTIMENTO PER ATTIVITA' ED INIZIATIVE ISTITUZIONALI	0,00	0,00	0,00	0,00	
2590	2	9	4	CONTRIBUTO STRAORDINARIO ALLA CIRCUMVESUVIANA PER MANUTENZIONE CARROZZE	0,00	0,00	0,00	0,00	
2592	2	10	3	INTERVENTI DI COMPENSAZIONE AMBIENTALE E BONIFICA DI CUI ALL'ACCORDO DI PROGRAMMA DELL'8/4/2009 (ART.3, COMMA 2, DECRETO LEGGE N.196/2010 CONV. IN LEGGE 1/2011)	65.531,67	111.236.557,24	71.065.531,67	0,00	
2593	2	10	3	FEP CAMPANIA 2007/2013 - CONTRIBUTI A FAVORE DI ENTI ISTITUTI E AMMINISTRAZIONI CENTRALI.	0,00	180.000,00	180.000,00	0,00	
2594	2	10	3	FSC 2007 - 2013. DELIBERA CIPE 8/2012. MITIGAZIONE DEL RISCHIO IDROGEOLOGICO	5.800.735,62	1.439.955,55	7.240.691,17	5.800.735,62	
2595	2	10	4	FEP CAMPANIA 2007/2013 CONTRIBUTI A FAVORE DI PERSONE FISICHE.	0,00	1.600.000,00	1.600.000,00	0,00	
2599	2	10	1	5.1 - OB. OP. E-GOVERNMENT ED INCLUSION - AGC 06 SETTORE 03 - PO FESR 2007/2013 - ACQUISTO SOFTWARE.	0,00	1.146.800,00	1.146.800,00	0,00	
2600	2	10	8	1.1 - OB. OP. GESTIONE INTEGRATA DEL CICLO DEI RIFIUTI PO FESR 2007-2013 - AMMINISTRAZIONI LOCALI.	8.794.411,97	30.049.126,00	38.843.537,97	457.393,88	
2601	2	10	4	1.1 - OB. OP. GESTIONE INTEGRATA DEL CICLO DEI RIFIUTI PO FESR 2007-2013 - SOCIETA' CONTROLLATE.	0,00	0,00	0,00	0,00	
2602	2	10	8	1.2 - OB.OP. MIGLIORARE LA SALUBRITA' DELL'AMBIENTE PO FESR 2007/2013 - AMMINISTRAZIONI LOCALI.	37.835.847,76	20.000.000,00	57.835.847,76	293.418,82	
2603	2	10	4	1.1 - OB. OP. GESTIONE INTEGRATA DEL CICLO DEI RIFIUTI PO FESR 2007-2013 - SOCIETA' PARTECIPATE.	0,00	0,00	0,00	0,00	
2604	2	10	8	1.3 - OB. OP. MIGLIORARE LO STATO DEI CORPI IDRICI SUPERFICIALI - PO FESR 2007/2013 - AMMINISTRAZIONI LOCALI.	2.452.483,44	10.000.000,00	12.452.483,44	1.205.928,70	
2605	2	10	4	1.1 - OB. OP. GESTIONE INTEGRATA DEL CICLO DEI RIFIUTI PO FESR 2007-2013 - ALTRE IMPRESE.	0,00	0,00	0,00	0,00	
2606	2	10	8	1.4 - OB. OP. MIGLIORARE LA GESTIONE INTEGRATA DELLE RISORSE IDRICHE - PO FESR 2007/2013 - AMMINISTRAZIONI LOCALI.	48.904.651,86	36.146.800,00	73.182.671,59	8.465.249,88	
2607	2	10	4	1.2 - OB.OP. MIGLIORARE LA SALUBRITA' DELL'AMBIENTE PO FESR 2007/2013 - SOCIETA' CONTROLLATE.	0,00	0,00	0,00	0,00	
2608	2	10	8	1.5 - OB. OP. MESSA IN SICUREZZA DEI TERRITORI ESPOSTI A RISCHI NATURALI - PO FESR 2007/2013 - AMMINISTRAZIONI LOCALI.	38.090.935,45	33.783.308,85	71.874.244,30	4.381.326,58	
2609	2	10	4	1.2 - OB.OP. MIGLIORARE LA SALUBRITA' DELL'AMBIENTE PO FESR 2007/2013 - SOCIETA' PARTECIPATE.	0,00	0,00	0,00	0,00	
2610	2	10	8	1.6 - OB. OP. PREVENZIONE DEI RISCHI NATURALI ED ANTROPICI - PO FESR 2007/2013 - AMMINISTRAZIONI LOCALI.	29.894.222,29	20.000.000,00	49.894.222,29	46.061,68	
2611	2	10	4	1.2 - OB.OP. MIGLIORARE LA SALUBRITA' DELL'AMBIENTE PO FESR 2007/2013 - ALTRE IMPRESE.	0,00	0,00	0,00	0,00	
2612	2	10	8	1.7 - OB. OP. EDIFICI PUBBLICI SICURI -PO FESR 2007/2013	44.681.470,46	15.000.000,00	59.681.470,46	4.365.098,00	
2613	2	10	2	POR CAMPANIA FESR 2007-2013 - PROGETTO INTERSETTORIALE DI TELERILEVAMENTO S.I.S.TE.M.A. - AMMINISTRAZIONI LOCALI.	0,00	6.000.000,00	6.000.000,00	0,00	
2614	2	10	8	1.8 - OB. OP. PARCHI ED AREE PROTETTE PO FESR 2007/2013 - AMMINISTRAZIONI LOCALI.	560.184,04	27.390.671,05	27.950.855,09	58.836,54	
2615	2	10	4	1.3 - OB. OP. MIGLIORARE LO STATO DEI CORPI IDRICI SUPERFICIALI - PO FESR 2007/2013 - SOCIETA' CONTROLLATE.	0,00	0,00	0,00	0,00	
2616	2	10	8	1.9 - OB. OP. BENI E SITI CULTURALI PO FESR 2007/2013 - CULTURA - AMMINISTRAZIONI LOCALI.	27.251.670,08	15.000.000,00	42.251.670,08	3.571.530,99	
2617	2	10	4	1.3 - OB. OP. MIGLIORARE LO STATO DEI CORPI IDRICI SUPERFICIALI - PO FESR 2007/2013 - SOCIETA' PARTECIPATE.	0,00	0,00	0,00	0,00	
2618	2	10	8	1.10 - OB. OP. LA CULTURA COME RISORSA - PO FESR 2007/2013 - CULTURA - AMMINISTRAZIONI LOCALI.	47.231.975,92	5.000.000,00	52.231.975,92	15.345.287,48	

AMBITO

22 FONDI PER LO SVILUPPO

FUNZIONE OBIETTIVO

84 ATTUAZIONE DEL DOCUMENTO STRATEGICO REGIONALE PER LE POLITICHE DI COESIONE E PER LO SVILUPPO RURALE 2007/2013

BOLLETTINO UFFICIALE
della REGIONE CAMPANIA245 2007/2013 - FONDO UNICO UE/STATO/REGIONE/FAS PER SPESE DI INVESTIMENTO
n. 75 del 14 Novembre 2016

PARTE I



Atti della Regione

Pagamenti	Totale	Somme impegnate	Differenze		Residui passivi all' inizio dell' esercizio eliminati e riprodotti	Residui passivi da riportare		
In conto della competenza			Fra previsioni e impegni	Fra previsioni di cassa e pagamenti		Provenienti da precedenti esercizi	Di nuova formazione	Totale
0,00	0,00	0,00	0,00	0,00	0,00	0,00	0,00	0,00
0,00	926.000,00	0,00	100.000.000,00	102.334.426,13	- 18.235.111,84	12.264.765,00	0,00	12.264.765,00
0,00	113,20	0,00	0,00	0,00	0,00	0,00	0,00	0,00
0,00	0,00	0,00	0,00	0,00	0,00	0,00	0,00	0,00
0,00	0,00	0,00	0,00	0,00	0,00	0,00	0,00	0,00
0,00	0,00	40.236.557,24	71.000.000,00	71.065.531,67	0,00	65.531,67	40.236.557,24	40.302.088,91
63.000,00	63.000,00	180.000,00	0,00	117.000,00	0,00	0,00	117.000,00	117.000,00
0,00	5.800.735,62	1.439.955,55	0,00	1.439.955,55	0,00	0,00	1.439.955,55	1.439.955,55
295.137,16	295.137,16	1.495.137,16	104.862,84	1.304.862,84	0,00	0,00	1.200.000,00	1.200.000,00
0,00	0,00	0,00	1.146.800,00	1.146.800,00	0,00	0,00	0,00	0,00
2.499.348,31	2.956.742,19	22.422.280,37	7.626.845,63	35.886.795,78	0,00	8.337.018,09	19.922.932,06	28.259.950,15
0,00	0,00	0,00	0,00	0,00	0,00	0,00	0,00	0,00
846.000,00	1.139.418,82	2.605.864,67	17.394.135,33	56.696.428,94	0,00	37.542.428,94	1.759.864,67	39.302.293,61
0,00	0,00	0,00	0,00	0,00	0,00	0,00	0,00	0,00
0,00	1.205.928,70	0,00	10.000.000,00	11.246.554,74	0,00	1.246.554,74	0,00	1.246.554,74
0,00	0,00	0,00	0,00	0,00	0,00	0,00	0,00	0,00
1.217.325,23	9.682.575,11	9.186.338,82	26.960.461,18	63.500.096,48	- 97.148,11	40.342.253,87	7.969.013,59	48.311.267,46
0,00	0,00	0,00	0,00	0,00	0,00	0,00	0,00	0,00
0,00	4.381.326,58	3.783.308,85	30.000.000,00	67.492.917,72	- 913.636,99	32.795.971,88	3.783.308,85	36.579.280,73
0,00	0,00	0,00	0,00	0,00	0,00	0,00	0,00	0,00
0,00	46.061,68	0,00	20.000.000,00	49.848.160,61	0,00	29.848.160,61	0,00	29.848.160,61
0,00	0,00	0,00	0,00	0,00	0,00	0,00	0,00	0,00
0,00	4.365.098,00	0,00	15.000.000,00	55.316.372,46	- 1.476.144,36	38.840.228,10	0,00	38.840.228,10
0,00	0,00	365.420,00	5.634.580,00	6.000.000,00	0,00	0,00	365.420,00	365.420,00
0,00	58.836,54	0,00	27.390.671,05	27.892.018,55	0,00	501.347,50	0,00	501.347,50
0,00	0,00	0,00	0,00	0,00	0,00	0,00	0,00	0,00
0,00	3.571.530,99	925.527,00	14.074.473,00	38.680.139,09	- 264.603,29	23.415.535,80	925.527,00	24.341.062,80
0,00	0,00	0,00	0,00	0,00	0,00	0,00	0,00	0,00
0,00	15.345.287,48	0,00	5.000.000,00	36.886.688,44	0,00	31.886.688,44	0,00	31.886.688,44



Cap	Class.ne sec.il bilancio statale			Denominazione	Previsioni finali			Pagamenti In conto dei residui	
	Tit.	Sez.	Cat.		Residui passivi all'inizio dell'esercizio	Di competenza	Di cassa		
2619	2	10	4	1.3 - OB. OP. MIGLIORARE LO STATO DEI CORPI IDRICI SUPERFICIALI - PO FESR 2007/2013 - ALTRE IMPRESE.	0,00	0,00	0,00	0,00	
2620	2	10	8	1.11 - OB. OP. DESTINAZIONE CAMPANIA PO FESR 2007/2013 - AMMINISTRAZIONI LOCALI.	11.262.907,04	0,00	11.262.907,04	2.202.750,79	
2621	2	10	4	1.4 - OB. OP. MIGLIORARE LA GESTIONE INTEGRATA DELLE RISORSE IDRICHE - PO FESR 2007/2013 - SOCIETÀ CONTROLLATE.	0,00	0,00	0,00	0,00	
2622	2	10	8	1.12 - OB. OP. PROMUOVERE LA CONOSCENZA DELLA CAMPANIA - PO FESR 2007/2013 - AMMINISTRAZIONI LOCALI.	31.077.597,57	7.770.924,82	38.848.522,39	7.750.630,59	
2623	2	10	4	1.4 - OB. OP. MIGLIORARE LA GESTIONE INTEGRATA DELLE RISORSE IDRICHE - PO FESR 2007/2013 - SOCIETÀ PARTECIPATE.	0,00	0,00	0,00	0,00	
2624	2	10	8	2.1 - OB. OP. INTERVENTI SU AREE SCIENTIFICHE DI RILEVANZA STRATEGICHE PO FESR 2007/2013 - AMMINISTRAZIONI CENTRALI.	45.024.005,93	20.000.000,00	65.024.005,93	5.441.156,12	
2625	2	10	4	1.4 - OB. OP. MIGLIORARE LA GESTIONE INTEGRATA DELLE RISORSE IDRICHE - PO FESR 2007/2013 - ALTRE IMPRESE.	0,00	0,00	0,00	0,00	
2626	2	10	8	2.2 - OB. OP. INTERVENTI DI POTENZIAMENTO DI SISTEMA E DI FILIERA DELLA R & S - PO FESR 2007/2013 - AMMINISTRAZIONI CENTRALI.	64.862.567,54	70.000.000,00	115.453.278,53	2.614.245,02	
2627	2	10	4	1.5 - OB. OP. MESSA IN SICUREZZA DEI TERRITORI ESPOSTI A RISCHI NATURALI - PO FESR 2007/2013 - SOCIETÀ CONTROLLATE.	0,00	0,00	0,00	0,00	
2628	2	10	8	2.3 - OB. OP. SISTEMI E FILIERE PRODUTTIVI - PO FESR 2007/2013 - AMMINISTRAZIONI CENTRALI.	52.877.727,79	0,00	37.014.409,45	5.968.126,91	
2629	2	10	4	1.5 - OB. OP. MESSA IN SICUREZZA DEI TERRITORI ESPOSTI A RISCHI NATURALI - PO FESR 2007/2013 - SOCIETÀ PARTECIPATE.	0,00	0,00	0,00	0,00	
2630	2	10	8	2.4 - OB. OP. CREDITO E FINANZA INNOVATIVA - PO FESR 2007/2013 - ISTITUZIONI SOCIALI PRIVATE.	0,00	0,00	0,00	0,00	
2631	2	10	4	1.5 - OB. OP. MESSA IN SICUREZZA DEI TERRITORI ESPOSTI A RISCHI NATURALI - PO FESR 2007/2013 - ALTRE IMPRESE.	0,00	0,00	0,00	0,00	
2632	2	10	8	2.5 - OB. OP. INFRASTRUTTURE INDUSTRIALI ED ECONOMICHE - PO FESR 2007/2013 - AMMINISTRAZIONI CENTRALI.	54.060.887,42	0,00	38.732.090,08	4.300.056,67	
2633	2	10	4	1.6 - OB. OP. PREVENZIONE DEI RISCHI NATURALI ED ANTROPICI - PO FESR 2007/2013 - SOCIETÀ CONTROLLATE.	0,00	0,00	0,00	0,00	
2634	2	10	8	2.6 - OB. OP. APERTURA INTERNAZIONALE - FESR 2007/2013 - AMMINISTRAZIONI LOCALI.	2.206.092,27	1.035.000,00	3.241.092,27	21.890,00	
2635	2	10	4	1.6 - OB. OP. PREVENZIONE DEI RISCHI NATURALI ED ANTROPICI - PO FESR 2007/2013 - SOCIETÀ PARTECIPATE.	0,00	0,00	0,00	0,00	
2636	2	10	8	3.1 - OB. OP. OFFERTE ENERGETICA DA FONTE RINNOVABILE - PO FESR 2007/2013 - AMMINISTRAZIONI CENTRALI.	2.204.005,25	10.000.000,00	12.204.005,25	977.225,28	
2637	2	10	4	1.6 - OB. OP. PREVENZIONE DEI RISCHI NATURALI ED ANTROPICI - PO FESR 2007/2013 - ALTRE IMPRESE.	0,00	0,00	0,00	0,00	
2638	2	10	8	3.2 - OB. OP. EFFICIENZA DEL SISTEMA E POTENZIAMENTO RETI - PO FESR 2007/2013 - AMMINISTRAZIONI CENTRALI.	0,00	0,00	0,00	0,00	
2639	2	10	4	1.6 - OB. OP. PREVENZIONE DEI RISCHI NATURALI ED ANTROPICI - PO FESR 2007/2013 - INCARICHI PROFESSIONALI	0,00	0,00	0,00	0,00	
2640	2	10	8	3.3 - OB. OP. CONTENIMENTO ED EFFICIENZA DELLA DOMANDA - PO FESR 2007/2013 - AMMINISTRAZIONI CENTRALI.	9.909.773,01	0,00	9.909.773,01	3.830.219,04	
2641	2	10	4	1.6 - OB. OP. PREVENZIONE DEI RISCHI NATURALI ED ANTROPICI - PO FESR 2007/2013 - ALTRE SPESE	0,00	0,00	0,00	0,00	
2642	2	9	8	4.1 - OB. OP. COLLEGAMENTI TRASVERSALI E LONGITUDINALI - PO FESR 2007/2013 - AMMINISTRAZIONI LOCALI.	0,00	0,00	0,00	0,00	
2643	2	10	4	POR CAMPANIA FESR 2007-2013 - PROGETTO INTERSETTORIALE DI TELERILEVAMENTO S.I.S.T.E.M.A. - ATTREZZATURE SCIENTIFICHE.	0,00	0,00	0,00	0,00	
2644	2	9	8	4.2 - OB. OP. COLLEGAMENTI AEREI - PO FESR 2007/2013 - AMMINISTRAZIONI LOCALI.	0,00	0,00	0,00	0,00	
2645	2	10	4	POR CAMPANIA FESR 2007-2013 - PROGETTO INTERSETTORIALE DI TELERILEVAMENTO S.I.S.T.E.M.A. - INCARICHI PROFESSIONALI.	0,00	0,00	0,00	0,00	
2646	2	9	8	4.3 - OB. OP. INTERPORTI - PO FESR 2007/2013 - AMMINISTRAZIONI LOCALI.	0,00	0,00	0,00	0,00	
2647	2	10	4	POR CAMPANIA FESR 2007-2013 - PROGETTO INTERSETTORIALE DI TELERILEVAMENTO S.I.S.T.E.M.A. - ALTRE SPESE.	0,00	0,00	0,00	0,00	

245 2007/2013 - FONDO UNICO UE/STATO/REGIONE/FASE DI INTERVENTO
n. 75 del 14 Novembre 2016

fonte: <http://burc.regione.campania.it>

Cap	Class.ne sec.il bilancio statale			Denominazione	Previsioni finali			Pagamenti In conto dei residui	
	Tit.	Sez.	Cat.		Residui passivi all'inizio dell'esercizio	Di competenza	Di cassa		
2648	2	9	8	4.4 - OB. OP. SVILUPPO DEL SISTEMA DELLA LOGISTICA - PO FESR 2007/2013 - AMMINISTRAZIONI LOCALI.	0,00	0,00	0,00	0,00	
2649	2	10	4	1.8 - OB. OP. PARCHI ED AREE PROTETTE PO FESR 2007/2013 - AMMINISTRAZIONI CENTRALI.	0,00	0,00	0,00	0,00	
2650	2	9	8	4.5 - OB. OP. STRADE E FERROVIE NELLE AREE INTERNE E PERIFERICHE - PO FESR 2007/2013 - AMMINISTRAZIONI LOCALI.	36.193.205,54	0,00	36.193.205,54	7.238.641,10	
2651	2	10	4	1.8 - OB. OP. PARCHI ED AREE PROTETTE PO FESR 2007/2013 - SOCIETA' CONTROLLATE.	0,00	0,00	0,00	0,00	
2652	2	9	8	4.6 - OB. OP. SISTEMA DELLA METROPOLITANA REGIONALE - PO FESR 2007/2013 - AMMINISTRAZIONI LOCALI.	3.177.844,90	0,00	3.177.844,90	1.337.767,72	
2653	2	10	4	1.8 - OB. OP. PARCHI ED AREE PROTETTE PO FESR 2007/2013 - SOCIETA' PARTECIPATE.	0,00	0,00	0,00	0,00	
2654	2	9	8	4.7 - OB. OP. SICUREZZA STRADALE - PO FESR 2007/2013 - AMMINISTRAZIONI LOCALI.	62.159.448,31	4.700.000,00	48.211.613,82	1.404.180,95	
2655	2	10	4	1.8 - OB. OP. PARCHI ED AREE PROTETTE PO FESR 2007/2013 - ALTRE IMPRESE.	0,00	0,00	0,00	0,00	
2656	2	9	8	4.8 - OB. OP. LA REGIONE IN PORTO - PO FESR 2007/2013 - AMMINISTRAZIONI LOCALI.	4.322.824,17	10.000.000,00	14.322.824,17	15.909,78	
2657	2	10	3	1.9 - OB. OP. BENI E SITI CULTURALI PO FESR 2007/2013 - CULTURA - AMMINISTRAZIONI CENTRALI.	0,00	143.013,00	143.013,00	0,00	
2658	2	10	8	5.1 - OB. OP. E-GOVERNMENT ED E- INCLUSION - AGC 06 SETT 03 - PO FESR 2007/2013 - AMMINISTRAZIONI LOCALI.	9.889.741,83	6.853.200,00	16.742.941,83	3.167.759,24	
2659	2	10	4	1.9 - OB. OP. BENI E SITI CULTURALI PO FESR 2007/2013 - CULTURA - ALTRE IMPRESE	0,00	0,00	0,00	0,00	
2660	2	10	8	5.1 - OB. OP. E-GOVERNMENT ED E- INCLUSION - AGC 06 SETT 02 - PO FESR 2007/2013 - AMMINISTRAZIONI LOCALI.	54.603.537,76	15.000.000,00	50.667.876,26	8.427.212,83	
2661	2	10	4	1.9 - OB. OP. BENI E SITI CULTURALI PO FESR 2007/2013 - CULTURA - SOCIETA' PARTECIPATE	0,00	0,00	0,00	0,00	
2662	2	10	8	5.2 - OB. OP. SVILUPPO DELLA SOCIETA' DELL'INFORMAZIONE NEL TESSUTO PRODUTTIVO - PO FESR 2007/2013 - AMMINISTRAZIONI LOCALI.	33.665.267,16	3.000.000,00	36.665.267,16	517.169,84	
2663	2	10	4	1.9 - OB. OP. BENI E SITI CULTURALI PO FESR 2007/2013 - CULTURA - SOCIETA' CONTROLLATE.	0,00	0,00	0,00	0,00	
2664	2	8	8	5.3 - OB. OP. SANITA' - PO FESR 2007/2013 - AMMINISTRAZIONI LOCALI.	0,00	0,00	0,00	0,00	
2665	2	10	4	1.9 - OB. OP. BENI E SITI CULTURALI PO FESR 2007/2013 - CULTURA - ISTITUZIONI SOCIALI PRIVATE.	0,00	0,00	0,00	0,00	
2666	2	10	3	6.1 - OB. OP. CITTA' MEDIE - AGC 01 SETT 05 - PO FESR 2007/2013	0,00	0,00	0,00	0,00	
2667	2	10	4	1.9 - OB. OP. BENI E SITI CULTURALI PO FESR 2007/2013 - CULTURA - RESTO DEL MONDO.	0,00	0,00	0,00	0,00	
2668	2	10	3	6.1 - OB. OP. CITTA' MEDIE - AGC 16 SETT 04 - PO FESR 2007/2013 - AMMINISTRAZIONI LOCALI.	132.031.561,01	25.373.649,28	117.795.741,99	4.706.316,00	
2669	2	10	4	1.9 - OB. OP. BENI E SITI CULTURALI PO FESR 2007/2013 -TURISMO - AMMINISTRAZIONI LOCALI.	0,00	0,00	0,00	0,00	
2670	2	10	8	6.2 - OB. OP. NAPOLI E AREA METROPOLITANA - AGC 03 SETT 01 - PO FESR 2007/2013 - AMMINISTRAZIONI LOCALI.	73.945.494,06	0,00	51.761.845,84	5.828.525,95	
2671	2	10	4	1.9 - OB. OP. BENI E SITI CULTURALI PO FESR 2007/2013 -TURISMO - AMMINISTRAZIONI CENTRALI.	0,00	0,00	0,00	0,00	
2672	2	10	3	6.2 - OB. OP. NAPOLI E AREA METROPOLITANA - AGC 01 SETT 05 - PO FESR 2007/2013	0,00	0,00	0,00	0,00	
2673	2	10	4	1.9 - OB. OP. BENI E SITI CULTURALI PO FESR 2007/2013 -TURISMO - ALTRE IMPRESE.	0,00	0,00	0,00	0,00	
2674	2	8	8	6.3 - OB. OP. CITTA' SOLIDALI E SCUOLE APERTE - AGC 17 SETT 06 - PO FESR 2007/2013 - ISTRUZIONE E DIRITTO ALLO STUDIO	10.474.691,20	70.000.000,00	80.474.691,20	0,00	
2675	2	10	4	1.9 - OB. OP. BENI E SITI CULTURALI PO FESR 2007/2013 -TURISMO - SOCIETA' PARTECIPATE.	0,00	0,00	0,00	0,00	
2676	2	8	8	6.3 - OB. OP. CITTA' SOLIDALI E SCUOLE APERTE - AGC 18 SETT 01 - PO FESR 2007/2013 - AMMINISTRAZIONI LOCALI.	39.490.818,21	10.000.000,00	49.490.818,21	5.309.920,61	

AMBITO

22 FONDI PER LO SVILUPPO

FUNZIONE OBIETTIVO

84 ATTUAZIONE DEL DOCUMENTO STRATEGICO REGIONALE PER LE POLITICHE DI COESIONE E PER LO SVILUPPO RURALE 2007/2013

BOLLETTINO UFFICIALE
della REGIONE CAMPANIA245 2007/2013 - FONDO UNICO UE/STATO/REGIONE/FAS PER SPESE DI INVESTIMENTO
n. 75 del 14 Novembre 2016

PARTE I

Atti della Regione

Pagamenti	Totale	Somme impegnate	Differenze		Residui passivi all' inizio dell' esercizio eliminati e riprodotti	Residui passivi da riportare		
In conto della competenza			Fra previsioni e impegni	Fra previsioni di cassa e pagamenti		Provenienti da precedenti esercizi	Di nuova formazione	Totale
0,00	0,00	0,00	0,00	0,00	0,00	0,00	0,00	0,00
0,00	0,00	0,00	0,00	0,00	0,00	0,00	0,00	0,00
0,00	7.238.641,10	0,00	0,00	28.954.564,44	0,00	28.954.564,44	0,00	28.954.564,44
0,00	0,00	0,00	0,00	0,00	0,00	0,00	0,00	0,00
0,00	1.337.767,72	0,00	0,00	1.840.077,18	0,00	1.840.077,18	0,00	1.840.077,18
0,00	0,00	0,00	0,00	0,00	0,00	0,00	0,00	0,00
0,00	1.404.180,95	0,00	4.700.000,00	46.807.432,87	0,00	60.755.267,36	0,00	60.755.267,36
0,00	0,00	0,00	0,00	0,00	0,00	0,00	0,00	0,00
3.013.474,41	3.029.384,19	3.546.596,41	6.453.403,59	11.293.439,98	- 100.671,63	4.206.242,76	533.122,00	4.739.364,76
0,00	0,00	0,00	143.013,00	143.013,00	0,00	0,00	0,00	0,00
0,00	3.167.759,24	0,00	6.853.200,00	13.575.182,59	0,00	6.721.982,59	0,00	6.721.982,59
0,00	0,00	0,00	0,00	0,00	0,00	0,00	0,00	0,00
267.736,07	8.694.948,90	3.357.882,19	11.642.117,81	41.972.927,36	- 896.161,87	45.280.163,06	3.090.146,12	48.370.309,18
0,00	0,00	0,00	0,00	0,00	0,00	0,00	0,00	0,00
0,00	517.169,84	0,00	3.000.000,00	36.148.097,32	- 1.122.975,00	32.025.122,32	0,00	32.025.122,32
0,00	0,00	0,00	0,00	0,00	0,00	0,00	0,00	0,00
0,00	0,00	0,00	0,00	0,00	0,00	0,00	0,00	0,00
0,00	0,00	0,00	0,00	0,00	0,00	0,00	0,00	0,00
0,00	0,00	0,00	0,00	0,00	0,00	0,00	0,00	0,00
0,00	0,00	0,00	0,00	0,00	0,00	0,00	0,00	0,00
0,00	0,00	0,00	0,00	0,00	0,00	0,00	0,00	0,00
6.435.966,35	11.142.282,35	9.132.376,48	16.241.272,80	106.653.459,64	0,00	127.325.245,01	2.696.410,13	130.021.655,14
0,00	0,00	0,00	0,00	0,00	0,00	0,00	0,00	0,00
0,00	5.828.525,95	0,00	0,00	45.933.319,89	0,00	68.116.968,11	0,00	68.116.968,11
0,00	0,00	0,00	0,00	0,00	0,00	0,00	0,00	0,00
0,00	0,00	0,00	0,00	0,00	0,00	0,00	0,00	0,00
0,00	0,00	0,00	0,00	0,00	0,00	0,00	0,00	0,00
42.500.000,00	42.500.000,00	70.000.000,00	0,00	37.974.691,20	0,00	10.474.691,20	27.500.000,00	37.974.691,20
0,00	0,00	0,00	0,00	0,00	0,00	0,00	0,00	0,00
644.769,26	5.954.689,87	1.122.972,64	8.877.027,36	43.536.128,34	- 122.408,40	34.058.489,20	478.203,38	34.536.692,58

Cap	Class.ne sec.il bilancio statale			Denominazione	Previsioni finali			Pagamenti	
	Tit.	Sez.	Cat.		Residui passivi all'inizio dell'esercizio	Di competenza	Di cassa	In conto dei residui	
2677	2	10	4	1.9 - OB. OP. BENI E SITI CULTURALI PO FESR 2007/2013 -TURISMO - SOCIETA' CONTROLLATE.	0,00	0,00	0,00	0,00	
2678	2	8	8	6.3 - OB. OP. CITTA' SOLIDALI E SCUOLE APERTE - AGC 18 SETT' 02 - PO FESR 2007/2013 - AMMINISTRAZIONI LOCALI.	8.773.618,47	35.000.000,00	43.773.618,47	1.676.503,16	
2679	2	10	4	1.9 - OB. OP. BENI E SITI CULTURALI PO FESR 2007/2013 -TURISMO -ISTITUZIONI SOCIALI PRIVATE.	0,00	0,00	0,00	0,00	
2680	2	10	8	7.1 OB. OP. ASSISTENZA TECNICA - PO FESR 2007/2013 - SOCIETA' CONTROLLATE	15.757.871,23	3.284.377,56	19.042.248,79	7.976.588,46	
2681	2	10	4	1.9 - OB. OP. BENI E SITI CULTURALI PO FESR 2007/2013 -TURISMO - RESTO DEL MONDO.	0,00	0,00	0,00	0,00	
2682	2	10	8	7.2 - OB. OP. CAMPANIA REGIONE APERTA - AGC 09 SETT' 01 - PO FESR 2007/2013 - AMMINISTRAZIONI LOCALI.	62.050,63	2.000.000,00	2.062.050,63	0,00	
2683	2	10	4	1.10 - OB. OP. LA CULTURA COME RISORSA - PO FESR 2007/2013 - CULTURA - ALTRE IMPRESE.	0,00	0,00	0,00	0,00	
2684	2	10	8	7.2 - OB. OP. CAMPANIA REGIONE APERTA - AGC 08 SETT' 02 - PO FESR 2007/2013 - AMMINISTRAZIONI LOCALI.	0,00	0,00	0,00	0,00	
2685	2	10	4	1.10 - OB. OP. LA CULTURA COME RISORSA - PO FESR 2007/2013 - CULTURA - SOCIETA' PARTECIPATE.	0,00	0,00	0,00	0,00	
2686	2	10	3	7.1 - OBIETTIVO OPERATIVO ASSISTENZA TECNICA ALLE CITTA' MEDIE	66.575,93	3.000.000,00	3.066.575,93	66.575,92	
2687	2	10	4	1.10 - OB. OP. LA CULTURA COME RISORSA - PO FESR 2007/2013 - CULTURA - SOCIETA' CONTROLLATE.	0,00	0,00	0,00	0,00	
2689	2	6	4	1.10 - OB. OP. LA CULTURA COME RISORSA - PO FESR 2007/2013 - CULTURA - ISTITUZIONI SOCIALI PRIVATE.	0,00	6.763.813,50	6.763.813,50	0,00	
2690	2	10	8	FINANZIAMENTO GRANDI PROGETTI POR FESR 2007/2013 - AMBIENTE - AMMINISTRAZIONI LOCALI	311.150.000,00	28.797.169,50	142.832.169,50	124.466.576,10	
2691	2	10	4	1.10 - OB. OP. LA CULTURA COME RISORSA - PO FESR 2007/2013 - CULTURA - RESTO DEL MONDO.	0,00	0,00	0,00	0,00	
2692	2	10	3	PIANO DI AZIONE. OBIETTIVI DI SERVIZI. (DELIBERE CIPE N.82/2007 E N. 79/2012).	0,00	18.338.160,00	18.338.160,00	0,00	
2693	2	10	4	1.11 - OB. OP. DESTINAZIONE CAMPANIA PO FESR 2007/2013 - AMMINISTRAZIONI CENTRALI.	0,00	0,00	0,00	0,00	
2694	1	1	2	INAIL, INPS ED ALTRI ENTI PREVIDENZIALI	0,00	150.000,00	150.000,00	0,00	
2695	2	10	4	1.11 - OB. OP. DESTINAZIONE CAMPANIA PO FESR 2007/2013 - RESTO DEL MONDO.	0,00	0,00	0,00	0,00	
2696	1	1	4	IRAP	0,00	100.000,00	100.000,00	0,00	
2697	2	10	4	1.11 - OB. OP. DESTINAZIONE CAMPANIA PO FESR 2007/2013 - ALTRE IMPRESE.	0,00	5.170.275,39	5.170.275,39	0,00	
2698	2	10	4	6.1 - OB. OP. CITTA' MEDIE - AGC 16 SETT' 04 - PO FESR 2007/2013 - ALTRE IMPRESE.	0,00	0,00	0,00	0,00	
2700	2	10	8	FONDO UNICO FESR 2007-2013	0,00	0,00	0,00	0,00	
2701	2	10	4	1.11 - OB. OP. DESTINAZIONE CAMPANIA PO FESR 2007/2013 - SOCIETA' PARTECIPATE.	0,00	0,00	0,00	0,00	
2702	2	10	4	1.12 - OB. OP. PROMUOVERE LA CONOSCENZA DELLA CAMPANIA - PO FESR 2007/2013 - ALTRE IMPRESE.	0,00	1.220.000,00	1.220.000,00	0,00	
2703	2	10	3	1.12 - OB. OP. PROMUOVERE LA CONOSCENZA DELLA CAMPANIA - PO FESR 2007/2013 - AMMINISTRAZIONI CENTRALI.	0,00	1.240.000,00	1.240.000,00	0,00	
2704	2	10	4	1.12 - OB. OP. PROMUOVERE LA CONOSCENZA DELLA CAMPANIA - PO FESR 2007/2013 - SOCIETA' CONTROLLATE.	0,00	769.150,38	769.150,38	0,00	
2705	2	10	4	1.12 - OB. OP. PROMUOVERE LA CONOSCENZA DELLA CAMPANIA - PO FESR 2007/2013 - SOCIETA' PARTECIPATE.	0,00	0,00	0,00	0,00	
2706	2	10	4	1.12 - OB. OP. PROMUOVERE LA CONOSCENZA DELLA CAMPANIA - PO FESR 2007/2013 - INCARICHI PROFESSIONALI.	0,00	0,00	0,00	0,00	
2707	2	10	8	1.12 - OB. OP. PROMUOVERE LA CONOSCENZA DELLA CAMPANIA - PO FESR 2007/2013 - ALTRE SPESE.	0,00	555.000,00	555.000,00	0,00	
2708	2	10	4	2.1 - OB. OP. INTERVENTI SU AREE SCIENTIFICHE DI RILEVANZA STRATEGICHE PO FESR 2007/2013 - ALTRE IMPRESE.	0,00	20.000.000,00	20.000.000,00	0,00	

AMBITO

22 FONDI PER LO SVILUPPO

FUNZIONE OBIETTIVO

84 ATTUAZIONE DEL DOCUMENTO STRATEGICO REGIONALE PER LE POLITICHE DI COESIONE E PER LO SVILUPPO RURALE 2007/2013

BOLLETTINO UFFICIALE
della REGIONE CAMPANIA245 2007/2013 - FONDO UNICO UE/STATO/REGIONE/FAS PER SPESE DI INVESTIMENTO
n. 75 del 14 Novembre 2016

PARTE I



Atti della Regione

Pagamenti	Totale	Somme impegnate	Differenze		Residui passivi all' inizio dell' esercizio eliminati e riprodotti	Residui passivi da riportare		
In conto della competenza			Fra previsioni e impegni	Fra previsioni di cassa e pagamenti		Provenienti da precedenti esercizi	Di nuova formazione	Totale
0,00	0,00	0,00	0,00	0,00	0,00	0,00	0,00	0,00
0,00	1.676.503,16	0,00	35.000.000,00	42.097.115,31	- 80.493,03	7.016.622,28	0,00	7.016.622,28
0,00	0,00	0,00	0,00	0,00	0,00	0,00	0,00	0,00
593.944,19	8.570.532,65	3.284.377,56	0,00	10.471.716,14	- 1.869,30	7.779.413,47	2.690.433,37	10.469.846,84
0,00	0,00	0,00	0,00	0,00	0,00	0,00	0,00	0,00
0,00	0,00	0,00	2.000.000,00	2.062.050,63	0,00	62.050,63	0,00	62.050,63
0,00	0,00	0,00	0,00	0,00	0,00	0,00	0,00	0,00
0,00	0,00	0,00	0,00	0,00	0,00	0,00	0,00	0,00
0,00	0,00	0,00	0,00	0,00	0,00	0,00	0,00	0,00
1.143.978,69	1.210.554,61	1.143.978,69	1.856.021,31	1.856.021,32	- 0,01	0,00	0,00	0,00
0,00	0,00	0,00	0,00	0,00	0,00	0,00	0,00	0,00
2.593.356,95	2.593.356,95	5.919.879,90	843.933,60	4.170.456,55	0,00	0,00	3.326.522,95	3.326.522,95
17.300.000,00	141.766.576,10	20.365.593,40	8.431.576,10	1.065.593,40	0,00	186.683.423,90	3.065.593,40	189.749.017,30
0,00	0,00	0,00	0,00	0,00	0,00	0,00	0,00	0,00
0,00	0,00	0,00	18.338.160,00	18.338.160,00	0,00	0,00	0,00	0,00
0,00	0,00	0,00	0,00	0,00	0,00	0,00	0,00	0,00
43.481,95	43.481,95	44.140,71	105.859,29	106.518,05	0,00	0,00	658,76	658,76
0,00	0,00	0,00	0,00	0,00	0,00	0,00	0,00	0,00
32.207,49	32.207,49	33.259,58	66.740,42	67.792,51	0,00	0,00	1.052,09	1.052,09
0,00	0,00	5.170.275,39	0,00	5.170.275,39	0,00	0,00	5.170.275,39	5.170.275,39
0,00	0,00	0,00	0,00	0,00	0,00	0,00	0,00	0,00
0,00	0,00	0,00	0,00	0,00	0,00	0,00	0,00	0,00
0,00	0,00	0,00	0,00	0,00	0,00	0,00	0,00	0,00
530.346,81	530.346,81	651.200,01	568.799,99	689.653,19	0,00	0,00	120.853,20	120.853,20
457.975,00	457.975,00	581.195,00	658.805,00	782.025,00	0,00	0,00	123.220,00	123.220,00
357.753,45	357.753,45	598.418,21	170.732,17	411.396,93	0,00	0,00	240.664,76	240.664,76
0,00	0,00	0,00	0,00	0,00	0,00	0,00	0,00	0,00
0,00	0,00	0,00	0,00	0,00	0,00	0,00	0,00	0,00
27.489,93	27.489,93	41.089,56	513.910,44	527.510,07	0,00	0,00	13.599,63	13.599,63
0,00	0,00	20.000.000,00	0,00	20.000.000,00	0,00	0,00	20.000.000,00	20.000.000,00

Cap	Class.ne sec.il bilancio statale			Denominazione	Previsioni finali			Pagamenti In conto dei residui	
	Tit.	Sez.	Cat.		Residui passivi all'inizio dell'esercizio	Di competenza	Di cassa		
2709	2	10	4	2.1 - OB. OP. INTERVENTI SU AREE SCIENTIFICHE DI RILEVANZA STRATEGICHE PO FESR 2007/2013 - AMMINISTRAZIONI LOCALI.	0,00	0,00	0,00	0,00	
2710	2	10	4	2.1 - OB. OP. INTERVENTI SU AREE SCIENTIFICHE DI RILEVANZA STRATEGICHE PO FESR 2007/2013 - SOCIETA' PARTECIPATE.	0,00	0,00	0,00	0,00	
2711	2	10	4	2.1 - OB. OP. INTERVENTI SU AREE SCIENTIFICHE DI RILEVANZA STRATEGICHE PO FESR 2007/2013 - SOCIETA' CONTROLLATE.	0,00	0,00	0,00	0,00	
2712	2	10	4	2.2 - OB. OP. INTERVENTI DI POTENZIAMENTO DI SISTEMA E DI FILIERA DELLA R & S - PO FESR 2007/2013 - SOCIETA' PARTECIPATE.	0,00	0,00	0,00	0,00	
2713	2	10	4	2.2 - OB. OP. INTERVENTI DI POTENZIAMENTO DI SISTEMA E DI FILIERA DELLA R & S - PO FESR 2007/2013 - ALTRE IMPRESE.	0,00	10.000.000,00	10.000.000,00	0,00	
2714	2	10	4	2.2 - OB. OP. INTERVENTI DI POTENZIAMENTO DI SISTEMA E DI FILIERA DELLA R & S - PO FESR 2007/2013 - AMMINISTRAZIONI LOCALI.	0,00	0,00	0,00	0,00	
2715	2	10	4	2.2 - OB. OP. INTERVENTI DI POTENZIAMENTO DI SISTEMA E DI FILIERA DELLA R & S - PO FESR 2007/2013 - SOCIETA' CONTROLLATE.	0,00	0,00	0,00	0,00	
2716	2	10	4	2.3 - OB. OP. SISTEMI E FILIERE PRODUTTIVI - PO FESR 2007/2013 - AMMINISTRAZIONI LOCALI.	0,00	0,00	0,00	0,00	
2717	2	10	4	2.3 - OB. OP. SISTEMI E FILIERE PRODUTTIVI - PO FESR 2007/2013 - SOCIETA' CONTROLLATE.	0,00	0,00	0,00	0,00	
2718	2	10	4	2.3 - OB. OP. SISTEMI E FILIERE PRODUTTIVI - PO FESR 2007/2013 - SOCIETA' PARTECIPATE.	0,00	0,00	0,00	0,00	
2719	2	10	4	2.3 - OB. OP. SISTEMI E FILIERE PRODUTTIVI - PO FESR 2007/2013 - ALTRE IMPRESE.	0,00	17.610.301,61	17.610.301,61	0,00	
2720	2	10	4	2.4 - OB. OP. CREDITO E FINANZA INNOVATIVA - PO FESR 2007/2013 - SOCIETA' CONTROLLATE.	0,00	100.000.000,00	100.000.000,00	0,00	
2721	2	10	4	2.4 - OB. OP. CREDITO E FINANZA INNOVATIVA - PO FESR 2007/2013 - SOCIETA' PARTECIPATE.	0,00	0,00	0,00	0,00	
2722	2	4	4	2.4 - OB. OP. CREDITO E FINANZA INNOVATIVA - PO FESR 2007/2013 - ALTRE IMPRESE.	0,00	0,00	0,00	0,00	
2723	2	10	4	2.4 - OB. OP. CREDITO E FINANZA INNOVATIVA - PO FESR 2007/2013 - AMMINISTRAZIONI LOCALI.	0,00	0,00	0,00	0,00	
2724	2	10	4	2.5 - OB. OP. INFRASTRUTTURE INDUSTRIALI ED ECONOMICHE - PO FESR 2007/2013 - SOCIETA' CONTROLLATE.	0,00	0,00	0,00	0,00	
2725	2	10	4	2.5 - OB. OP. INFRASTRUTTURE INDUSTRIALI ED ECONOMICHE - PO FESR 2007/2013 - SOCIETA' PARTECIPATE.	0,00	0,00	0,00	0,00	
2726	2	10	4	2.5 - OB. OP. INFRASTRUTTURE INDUSTRIALI ED ECONOMICHE - PO FESR 2007/2013 - ALTRE IMPRESE.	0,00	0,00	0,00	0,00	
2727	2	10	3	2.5 - OB. OP. INFRASTRUTTURE INDUSTRIALI ED ECONOMICHE - PO FESR 2007/2013 - AMMINISTRAZIONI LOCALI.	0,00	10.000.000,00	10.000.000,00	0,00	
2728	2	10	4	2.6 - OB. OP. APERTURA INTERNAZIONALE - FESR 2007/2013 - SOCIETA' CONTROLLATE.	0,00	0,00	0,00	0,00	
2729	2	10	4	2.6 - OB. OP. APERTURA INTERNAZIONALE - FESR 2007/2013 - SOCIETA' PARTECIPATE.	0,00	0,00	0,00	0,00	
2730	2	10	4	2.6 - OB. OP. APERTURA INTERNAZIONALE - FESR 2007/2013 - ALTRE IMPRESE.	0,00	3.108.205,34	3.108.205,34	0,00	
2731	2	10	4	2.6 - OB. OP. APERTURA INTERNAZIONALE - FESR 2007/2013 - ALTRE SPESE.	0,00	0,00	0,00	0,00	
2732	2	10	3	3.1 - OB. OP. OFFERTE ENERGETICA DA FONTE RINNOVABILE - PO FESR 2007/2013 - AMMINISTRAZIONI LOCALI.	0,00	340.724,82	340.724,82	0,00	
2733	2	10	4	3.1 - OB. OP. OFFERTE ENERGETICA DA FONTE RINNOVABILE - PO FESR 2007/2013 - SOCIETA' CONTROLLATE.	0,00	0,00	0,00	0,00	
2734	2	10	4	3.1 - OB. OP. OFFERTE ENERGETICA DA FONTE RINNOVABILE - PO FESR 2007/2013 - SOCIETA' PARTECIPATE.	0,00	0,00	0,00	0,00	
2735	2	10	4	3.1 - OB. OP. OFFERTE ENERGETICA DA FONTE RINNOVABILE - PO FESR 2007/2013 ALTRE IMPRESE.	0,00	274.379,04	274.379,04	0,00	
2736	2	10	4	3.2 - OB. OP. EFFICIENZA DEL SISTEMA E POTENZIAMENTO RETI - PO FESR 2007/2013 - AMMINISTRAZIONI LOCALI.	0,00	0,00	0,00	0,00	
2737	2	10	4	3.2 - OB. OP. EFFICIENZA DEL SISTEMA E POTENZIAMENTO RETI - PO FESR 2007/2013 - SOCIETA' CONTROLLATE.	0,00	0,00	0,00	0,00	

245 2007/2013 - FONDO UNICO UE/STATO/REGIONE/FAS PER SPESE DI INVESTIMENTO
n. 75 del 14 Novembre 2016

fonte: <http://burc.regione.campania.it>

Cap	Class.ne sec.il bilancio statale			Denominazione	Previsioni finali			Pagamenti	
	Tit.	Sez.	Cat.		Residui passivi all'inizio dell'esercizio	Di competenza	Di cassa	In conto dei residui	
2738	2	10	4	3.2 - OB. OP. EFFICIENZA DEL SISTEMA E POTENZIAMENTO RETI - PO FESR 2007/2013 - SOCIETÀ ₂ PARTECIPATE.	0,00	0,00	0,00	0,00	
2739	2	10	4	3.2 - OB. OP. EFFICIENZA DEL SISTEMA E POTENZIAMENTO RETI - PO FESR 2007/2013 - ALTRE IMPRESE.	0,00	0,00	0,00	0,00	
2740	2	10	3	3.3 - OB. OP. CONTENIMENTO ED EFFICIENZA DELLA DOMANDA - PO FESR 2007/2013 - AMMINISTRAZIONI LOCALI.	0,00	10.000.000,00	10.000.000,00	0,00	
2741	2	10	4	3.3 - OB. OP. CONTENIMENTO ED EFFICIENZA DELLA DOMANDA - PO FESR 2007/2013 - SOCIETÀ ₂ CONTROLLATE.	0,00	0,00	0,00	0,00	
2742	2	10	4	3.3 - OB. OP. CONTENIMENTO ED EFFICIENZA DELLA DOMANDA - PO FESR 2007/2013 - SOCIETÀ ₂ PARTECIPATE.	0,00	0,00	0,00	0,00	
2743	2	10	4	3.3 - OB. OP. CONTENIMENTO ED EFFICIENZA DELLA DOMANDA - PO FESR 2007/2013 - ALTRE IMPRESE.	0,00	4.430.646,72	4.430.646,72	0,00	
2744	2	10	4	4.1 - OB. OP. COLLEGAMENTI TRASVERSALI E LONGITUDINALI - PO FESR 2007/2013 - AMMINISTRAZIONI CENTRALI.	0,00	0,00	0,00	0,00	
2745	2	10	4	4.1 - OB. OP. COLLEGAMENTI TRASVERSALI E LONGITUDINALI - PO FESR 2007/2013 SOCIETÀ ₂ CONTROLLATE.	0,00	0,00	0,00	0,00	
2746	2	10	4	4.1 - OB. OP. COLLEGAMENTI TRASVERSALI E LONGITUDINALI - PO FESR 2007/2013 - SOCIETÀ ₂ PARTECIPATE.	0,00	0,00	0,00	0,00	
2747	2	10	4	4.1 - OB. OP. COLLEGAMENTI TRASVERSALI E LONGITUDINALI - PO FESR 2007/2013 - ALTRE IMPRESE.	0,00	0,00	0,00	0,00	
2748	2	10	4	4.2 - OB. OP. COLLEGAMENTI AEREI - PO FESR 2007/2013 - AMMINISTRAZIONI CENTRALI.	0,00	0,00	0,00	0,00	
2749	2	10	4	4.2 - OB. OP. COLLEGAMENTI AEREI - PO FESR 2007/2013 - SOCIETÀ ₂ CONTROLLATE.	0,00	0,00	0,00	0,00	
2750	2	10	4	4.2 - OB. OP. COLLEGAMENTI AEREI - PO FESR 2007/2013 - SOCIETÀ ₂ PARTECIPATE.	0,00	0,00	0,00	0,00	
2751	2	10	4	4.2 - OB. OP. COLLEGAMENTI AEREI - PO FESR 2007/2013 - ALTRE IMPRESE.	0,00	0,00	0,00	0,00	
2752	2	10	4	4.3 - OB. OP. INTERPORTI - PO FESR 2007/2013 - AMMINISTRAZIONI CENTRALI.	0,00	0,00	0,00	0,00	
2753	2	10	4	4.3 - OB. OP. INTERPORTI - PO FESR 2007/2013 - SOCIETÀ ₂ CONTROLLATE.	0,00	0,00	0,00	0,00	
2754	2	10	4	4.3 - OB. OP. INTERPORTI - PO FESR 2007/2013 - SOCIETÀ ₂ PARTECIPATE.	0,00	0,00	0,00	0,00	
2755	2	10	4	4.3 - OB. OP. INTERPORTI - PO FESR 2007/2013 - ALTRE IMPRESE.	0,00	0,00	0,00	0,00	
2756	2	10	4	4.4 - OB. OP. SVILUPPO DEL SISTEMA DELLA LOGISTICA - PO FESR 2007/2013 - AMMINISTRAZIONI CENTRALI.	0,00	0,00	0,00	0,00	
2757	2	10	4	4.4 - OB. OP. SVILUPPO DEL SISTEMA DELLA LOGISTICA - PO FESR 2007/2013 - SOCIETÀ ₂ CONTROLLATE.	0,00	0,00	0,00	0,00	
2758	2	10	4	4.4 - OB. OP. SVILUPPO DEL SISTEMA DELLA LOGISTICA - PO FESR 2007/2013 - SOCIETÀ ₂ PARTECIPATE.	0,00	0,00	0,00	0,00	
2759	2	10	4	4.4 - OB. OP. SVILUPPO DEL SISTEMA DELLA LOGISTICA - PO FESR 2007/2013 - ALTRE IMPRESE.	0,00	0,00	0,00	0,00	
2760	2	9	4	4.5 - OB. OP. STRADE E FERROVIE NELLE AREE INTERNE E PERIFERICHE - PO FESR 2007/2013 - AMMINISTRAZIONI CENTRALI.	0,00	0,00	0,00	0,00	
2761	2	9	4	4.5 - OB. OP. STRADE E FERROVIE NELLE AREE INTERNE E PERIFERICHE - PO FESR 2007/2013 - SOCIETÀ ₂ CONTROLLATE.	0,00	0,00	0,00	0,00	
2762	2	10	4	4.5 - OB. OP. STRADE E FERROVIE NELLE AREE INTERNE E PERIFERICHE - PO FESR 2007/2013 - SOCIETÀ ₂ PARTECIPATE.	0,00	0,00	0,00	0,00	
2763	2	10	4	4.5 - OB. OP. STRADE E FERROVIE NELLE AREE INTERNE E PERIFERICHE - PO FESR 2007/2013 - ALTRE IMPRESE.	0,00	0,00	0,00	0,00	
2764	2	9	4	4.6 - OB. OP. SISTEMA DELLA METROPOLITANA REGIONALE - PO FESR 2007/2013 - AMMINISTRAZIONI CENTRALI.	0,00	0,00	0,00	0,00	
2765	2	9	4	4.6 - OB. OP. SISTEMA DELLA METROPOLITANA REGIONALE - PO FESR 2007/2013 - SOCIETÀ ₂ CONTROLLATE.	0,00	0,00	0,00	0,00	
2766	2	9	4	4.6 - OB. OP. SISTEMA DELLA METROPOLITANA REGIONALE - PO FESR 2007/2013 - SOCIETÀ ₂ PARTECIPATE.	0,00	0,00	0,00	0,00	
2767	2	9	4	4.6 - OB. OP. SISTEMA DELLA METROPOLITANA REGIONALE - PO FESR 2007/2013 - ALTRE IMPRESE.	0,00	0,00	0,00	0,00	

245 2007/2013 - FONDO UNICO UE/STATO/REGIONE/FAS PER SPESE DI INVESTIMENTO
n. 75 del 14 Novembre 2016

1143

Cap	Class.ne sec.il bilancio statale			Denominazione	Previsioni finali			Pagamenti	
	Tit.	Sez.	Cat.		Residui passivi all'inizio dell'esercizio	Di competenza	Di cassa	In conto dei residui	
2768	2	9	4	4.7 - OB. OP. SICUREZZA STRADALE - PO FESR 2007/2013 - AMMINISTRAZIONI CENTRALI.	0,00	0,00	0,00	0,00	
2769	2	9	4	4.7 - OB. OP. SICUREZZA STRADALE - PO FESR 2007/2013 - SOCIETA' CONTROLLATE.	0,00	0,00	0,00	0,00	
2770	2	9	4	4.7 - OB. OP. SICUREZZA STRADALE - PO FESR 2007/2013 - SOCIETA' PARTECIPATE.	0,00	0,00	0,00	0,00	
2771	2	9	4	4.7 - OB. OP. SICUREZZA STRADALE - PO FESR 2007/2013 - ALTRE IMPRESE.	0,00	0,00	0,00	0,00	
2772	2	9	4	4.8 - OB. OP. LA REGIONE IN PORTO - PO FESR 2007/2013 - AMMINISTRAZIONI CENTRALI.	0,00	0,00	0,00	0,00	
2773	2	9	4	4.8 - OB. OP. LA REGIONE IN PORTO - PO FESR 2007/2013 - SOCIETA' CONTROLLATE.	0,00	0,00	0,00	0,00	
2774	2	9	4	4.8 - OB. OP. LA REGIONE IN PORTO - PO FESR 2007/2013 - SOCIETA' PARTECIPATE.	0,00	0,00	0,00	0,00	
2775	2	9	4	4.8 - OB. OP. LA REGIONE IN PORTO - PO FESR 2007/2013 - ALTRE IMPRESE.	0,00	0,00	0,00	0,00	
2776	2	10	5	5.1 - OB. OP. E-GOVERNMENT ED E- INCLUSION - AGC 06 SETT 03 - PO FESR 2007/2013 - AMMINISTRAZIONI CENTRALI.	0,00	6.600.000,00	6.600.000,00	0,00	
2777	2	10	4	5.1 - OB. OP. E-GOVERNMENT ED E- INCLUSION - AGC 06 SETT 03 - PO FESR 2007/2013 - SOCIETA' CONTROLLATE.	0,00	0,00	0,00	0,00	
2778	2	10	4	5.1 - OB. OP. E-GOVERNMENT ED E- INCLUSION - AGC 06 SETT 03 - PO FESR 2007/2013 - SOCIETA' PARTECIPATE.	0,00	0,00	0,00	0,00	
2779	2	10	4	5.1 - OB. OP. E-GOVERNMENT ED E- INCLUSION - AGC 06 SETT 03 - PO FESR 2007/2013 ALTRE IMPRESE.	0,00	0,00	0,00	0,00	
2780	2	10	4	5.1 - OB. OP. E-GOVERNMENT ED E- INCLUSION - AGC 06 SETT 03 - PO FESR 2007/2013 INCARICHI PROFESSIONALI.	0,00	0,00	0,00	0,00	
2781	2	10	4	5.1 - OB. OP. E-GOVERNMENT ED E- INCLUSION - AGC 06 SETT 03 - PO FESR 2007/2013 ALTRE SPESE.	0,00	0,00	0,00	0,00	
2782	2	10	3	5.1 - OB. OP. E-GOVERNMENT ED E- INCLUSION - AGC 06 SETT 02 - PO FESR 2007/2013 - AMMINISTRAZIONI CENTRALI.	0,00	450.000,00	450.000,00	0,00	
2783	2	10	4	5.1 - OB. OP. E-GOVERNMENT ED E- INCLUSION - AGC 06 SETT 02 - PO FESR 2007/2013 - SOCIETA' CONTROLLATE.	0,00	0,00	0,00	0,00	
2784	2	10	4	5.1 - OB. OP. E-GOVERNMENT ED E- INCLUSION - AGC 06 SETT 02 - PO FESR 2007/2013 - SOCIETA' PARTECIPATE.	0,00	0,00	0,00	0,00	
2785	2	10	4	5.1 - OB. OP. E-GOVERNMENT ED E- INCLUSION - AGC 06 SETT 02 - PO FESR 2007/2013 ALTRE IMPRESE.	0,00	0,00	0,00	0,00	
2786	2	10	4	5.1 - OB. OP. E-GOVERNMENT ED E- INCLUSION - AGC 06 SETT 02 - PO FESR 2007/2013 INCARICHI PROFESSIONALI.	0,00	0,00	0,00	0,00	
2787	2	10	4	5.1 - OB. OP. E-GOVERNMENT ED E- INCLUSION - AGC 06 SETT 02 - PO FESR 2007/2013 ALTRE SPESE.	0,00	488,25	488,25	0,00	
2788	2	10	4	5.2 - OB. OP. SVILUPPO DELLA SOCIETA' DELL'INFORMAZIONE NEL TESSUTO PRODUTTIVO - PO FESR 2007/2013 - ALTRE IMPRESE.	0,00	4.000.000,00	4.000.000,00	0,00	
2789	2	10	4	5.2 - OB. OP. SVILUPPO DELLA SOCIETA' DELL'INFORMAZIONE NEL TESSUTO PRODUTTIVO - PO FESR 2007/2013 - SOCIETA' CONTROLLATE.	0,00	0,00	0,00	0,00	
2790	2	4	4	5.2 - OB. OP. SVILUPPO DELLA SOCIETA' DELL'INFORMAZIONE NEL TESSUTO PRODUTTIVO - PO FESR 2007/2013 - SOCIETA' PARTECIPATE.	0,00	0,00	0,00	0,00	
2791	2	10	4	5.2 - OB. OP. SVILUPPO DELLA SOCIETA' DELL'INFORMAZIONE NEL TESSUTO PRODUTTIVO - PO FESR 2007/2013 - AMMINISTRAZIONI CENTRALI.	0,00	0,00	0,00	0,00	
2792	2	10	4	5.2 - OB. OP. SVILUPPO DELLA SOCIETA' DELL'INFORMAZIONE NEL TESSUTO PRODUTTIVO - PO FESR 2007/2013 - INCARICHI PROFESSIONALI.	0,00	0,00	0,00	0,00	
2793	2	10	4	5.2 - OB. OP. SVILUPPO DELLA SOCIETA' DELL'INFORMAZIONE NEL TESSUTO PRODUTTIVO - PO FESR 2007/2013 - ALTRE SPESE.	0,00	0,00	0,00	0,00	
2794	2	8	4	5.3 - OB. OP. SANITA' - PO FESR 2007/2013 - ALTRE IMPRESE.	0,00	0,00	0,00	0,00	
2795	2	10	4	5.3 - OB. OP. SANITA' - PO FESR 2007/2013 - SOCIETA' CONTROLLATE.	0,00	10.000.000,00	10.000.000,00	0,00	
2796	2	8	4	5.3 - OB. OP. SANITA' - PO FESR 2007/2013 - SOCIETA' PARTECIPATE.	0,00	0,00	0,00	0,00	
2797	2	8	4	5.3 - OB. OP. SANITA' - PO FESR 2007/2013 - ISTITUZIONI SOCIALI PRIVATE.	0,00	0,00	0,00	0,00	

245 2007/2013 - FONDO UNICO UE/STATO/REGIONE/FAS PER SPESE DI INVESTIMENTO
n. 75 del 14 Novembre 2016

fonte: <http://burc.regione.campania.it>

Cap	Class.ne sec.il bilancio statale			Denominazione	Previsioni finali			Pagamenti In conto dei residui	
	Tit.	Sez.	Cat.		Residui passivi all'inizio dell'esercizio	Di competenza	Di cassa		
2799	2	10	4	6.1 - OB. OP. CITTA' MEDIE - AGC 16 SETT' 04 - PO FESR 2007/2013 - RESTO DEL MONDO.	0,00	0,00	0,00	0,00	
2801	2	10	4	6.1 - OB. OP. CITTA' MEDIE - AGC 16 SETT' 04 - PO FESR 2007/2013 - SOCIETA' CONTROLLATE.	0,00	0,00	0,00	0,00	
2805	2	10	4	6.1 - OB. OP. CITTA' MEDIE - AGC 16 SETT' 04 - PO FESR 2007/2013 - SOCIETA' PARTECIPATE.	0,00	0,00	0,00	0,00	
2807	2	10	4	6.2 - OB. OP. NAPOLI E AREA METROPOLITANA - AGC 03 SETT' 01 - PO FESR 2007/2013 - ALTRE IMPRESE.	0,00	0,00	0,00	0,00	
2809	2	10	4	6.2 - OB. OP. NAPOLI E AREA METROPOLITANA - AGC 03 SETT' 01 - PO FESR 2007/2013 - RESTO DEL MONDO.	0,00	0,00	0,00	0,00	
2811	2	10	4	6.2 - OB. OP. NAPOLI E AREA METROPOLITANA - AGC 03 SETT' 01 - PO FESR 2007/2013 - SOCIETA' CONTROLLATE.	0,00	0,00	0,00	0,00	
2813	2	10	4	6.2 - OB. OP. NAPOLI E AREA METROPOLITANA - AGC 03 SETT' 01 - PO FESR 2007/2013 - SOCIETA' PARTECIPATE.	0,00	0,00	0,00	0,00	
2814	2	10	4	6.3 - OB. OP. CITTA' SOLIDALI E SCUOLE APERTE - AGC 18 SETT' 01 - PO FESR 2007/2013 - ALTRE IMPRESE.	0,00	0,00	0,00	0,00	
2815	2	8	4	6.3 - OB. OP. CITTA' SOLIDALI E SCUOLE APERTE - AGC 18 SETT' 01 - PO FESR 2007/2013 - SOCIETA' CONTROLLATE.	0,00	0,00	0,00	0,00	
2816	2	8	4	6.3 - OB. OP. CITTA' SOLIDALI E SCUOLE APERTE - AGC 18 SETT' 01 - PO FESR 2007/2013 - SOCIETA' PARTECIPATE.	0,00	0,00	0,00	0,00	
2817	2	8	4	6.3 - OB. OP. CITTA' SOLIDALI E SCUOLE APERTE - AGC 18 SETT' 01 - PO FESR 2007/2013 - RESTO DEL MONDO.	0,00	0,00	0,00	0,00	
2818	2	8	4	6.3 - OB. OP. CITTA' SOLIDALI E SCUOLE APERTE - AGC 18 SETT' 02 - PO FESR 2007/2013 - ALTRE IMPRESE.	0,00	0,00	0,00	0,00	
2819	2	8	4	6.3 - OB. OP. CITTA' SOLIDALI E SCUOLE APERTE - AGC 18 SETT' 02 - PO FESR 2007/2013 - SOCIETA' CONTROLLATE.	0,00	0,00	0,00	0,00	
2820	2	8	4	6.3 - OB. OP. CITTA' SOLIDALI E SCUOLE APERTE - AGC 18 SETT' 02 - PO FESR 2007/2013 - SOCIETA' PARTECIPATE.	0,00	0,00	0,00	0,00	
2821	2	8	4	6.3 - OB. OP. CITTA' SOLIDALI E SCUOLE APERTE - AGC 18 SETT' 02 - PO FESR 2007/2013 - RESTO DEL MONDO.	0,00	0,00	0,00	0,00	
2822	2	1	4	7.1 OB. OP. ASSISTENZA TECNICA - PO FESR 2007/2013 - SOCIETA' PARTECIPATE	0,00	0,00	0,00	0,00	
2823	2	1	4	7.1 OB. OP. ASSISTENZA TECNICA - PO FESR 2007/2013 - ALTRE IMPRESE	0,00	5.500.000,00	5.500.000,00	0,00	
2824	2	1	3	7.1 OB. OP. ASSISTENZA TECNICA - PO FESR 2007/2013 - AMMINISTRAZIONI LOCALI	0,00	2.700.000,00	2.700.000,00	0,00	
2825	2	1	2	7.1 OB. OP. ASSISTENZA TECNICA - PO FESR 2007/2013 - INCARICHI PROFESSIONALI	0,00	1.000.000,00	1.000.000,00	0,00	
2826	2	1	8	7.1 OB. OP. ASSISTENZA TECNICA - PO FESR 2007/2013 - ALTRE SPESE	0,00	3.447.946,94	3.447.946,94	0,00	
2827	2	10	4	7.2 - OB. OP. CAMPANIA REGIONE APERTA - AGC 09 SETT' 01 - PO FESR 2007/2013 - ISTITUZIONI SOCIALI PRIVATE.	0,00	0,00	0,00	0,00	
2828	2	10	4	7.2 - OB. OP. CAMPANIA REGIONE APERTA - AGC 09 SETT' 01 - PO FESR 2007/2013 - RESTO DEL MONDO.	0,00	0,00	0,00	0,00	
2829	2	10	4	7.2 - OB. OP. CAMPANIA REGIONE APERTA - AGC 09 SETT' 01 - PO FESR 2007/2013 - ALTRE IMPRESE.	0,00	0,00	0,00	0,00	
2830	2	10	4	7.2 - OB. OP. CAMPANIA REGIONE APERTA - AGC 09 SETT' 01 - PO FESR 2007/2013 - SOCIETA' CONTROLLATE.	0,00	0,00	0,00	0,00	
2831	2	10	4	7.2 - OB. OP. CAMPANIA REGIONE APERTA - AGC 09 SETT' 01 - PO FESR 2007/2013 - SOCIETA' PARTECIPATE.	0,00	0,00	0,00	0,00	
2832	2	10	4	7.2 - OB. OP. CAMPANIA REGIONE APERTA - AGC 08 SETT' 02 - PO FESR 2007/2013 - ISTITUZIONI SOCIALI PRIVATE.	0,00	0,00	0,00	0,00	
2833	2	10	4	7.2 - OB. OP. CAMPANIA REGIONE APERTA - AGC 08 SETT' 02 - PO FESR 2007/2013 - RESTO DEL MONDO.	0,00	0,00	0,00	0,00	
2834	2	10	4	7.2 - OB. OP. CAMPANIA REGIONE APERTA - AGC 08 SETT' 02 - PO FESR 2007/2013 - ALTRE IMPRESE.	0,00	0,00	0,00	0,00	
2835	2	10	4	7.2 - OB. OP. CAMPANIA REGIONE APERTA - AGC 08 SETT' 02 - PO FESR 2007/2013 - SOCIETA' CONTROLLATE.	0,00	0,00	0,00	0,00	
2836	2	10	4	7.2 - OB. OP. CAMPANIA REGIONE APERTA - AGC 08 SETT' 02 - PO FESR 2007/2013 - SOCIETA' PARTECIPATE.	0,00	0,00	0,00	0,00	

245 2007/2013 - FONDO UNICO UE/STATO/REGIONE/FAS PER LE SPESA DI INVESTIMENTO
n. 75 del 14 Novembre 2016

1147

Cap	Class.ne sec.il bilancio statale			Denominazione	Previsioni finali			Pagamenti In conto dei residui	
	Tit.	Sez.	Cat.		Residui passivi all'inizio dell'esercizio	Di competenza	Di cassa		
2837	2	9	3	FINANZIAMENTO GRANDI PROGETTI POR FESR 2007/2013 - TRASPORTI - AMMINISTRAZIONI CENTRALI	0,00	0,00	0,00	0,00	
2838	2	10	3	FINANZIAMENTO GRANDI PROGETTI POR FESR 2007/2013 - TRASPORTI - AMMINISTRAZIONI LOCALI	0,00	40.000.000,00	40.000.000,00	0,00	
2839	2	9	4	FINANZIAMENTO GRANDI PROGETTI POR FESR 2007/2013 - TRASPORTI - SOCIETA' PARTECIPATE	0,00	0,00	0,00	0,00	
2840	2	10	3	FINANZIAMENTO GRANDI PROGETTI POR FESR 2007/2013 - SVILUPPO ECONOMICO - AMMINISTRAZIONI LOCALI	0,00	17.060.000,00	17.060.000,00	0,00	
2841	2	10	3	FINANZIAMENTO GRANDI PROGETTI POR FESR 2007/2013 - SVILUPPO ECONOMICO - AMMINISTRAZIONI CENTRALI	0,00	38.000.000,00	38.000.000,00	0,00	
2842	2	10	3	FINANZIAMENTO GRANDI PROGETTI POR FESR 2007/2013 - ASSETTO DEL TERRITORIO - AMMINISTRAZIONI LOCALI	0,00	50.000.000,00	50.000.000,00	0,00	
2843	2	10	4	FINANZIAMENTO GRANDI PROGETTI POR FESR 2007/2013 - ASSETTO DEL TERRITORIO - SOCIETA' PARTECIPATE	0,00	0,00	0,00	0,00	
2844	2	10	1	5.1 - OB. OP. E-GOVERNMENT ED E-INCLUSION - AGC 06 SETT' 02 - PO FESR 2007/2013 - ACQUISTO SOFTWARE.	0,00	5.813.551,89	5.813.551,89	0,00	
2845	2	10	4	1.11 - OB. OP. DESTINAZIONE CAMPANIA PO FESR 2007/2013 - SOCIETA' CONTROLLATE.	0,00	0,00	0,00	0,00	
2846	2	10	4	FINANZIAMENTO GRANDI PROGETTI POR FESR 2007/2013 - INFRASTRUTTURE.	0,00	0,00	0,00	0,00	
2847	2	10	4	FINANZIAMENTO GRANDI PROGETTI POR FESR 2007/2013 - D.LGS. 163/2006.	0,00	0,00	0,00	0,00	
2848	2	10	3	2.4 - OB. OP. CREDITO E FINANZA INNOVATIVA - PO FESR 2007/2013 - AMMINISTRAZIONI CENTRALI	0,00	60.000.000,00	60.000.000,00	0,00	
2850	2	10	1	FINANZIAMENTO GRANDI PROGETTI POR FESR 2007/2013 - AMBIENTE - OPERE INFRASTRUTTURALI	0,00	5.000.000,00	5.000.000,00	0,00	
2851	2	10	5	FINANZIAMENTO GRANDI PROGETTI POR FESR 2007/2013 - BANDA ULTRALARGA - AMMINISTRAZIONI CENTRALI	0,00	0,00	0,00	0,00	
4072	2	10	4	INTERVENTI EX ART.1, COMMA 6, DELLA L.R. N. 2/2010 A SOSTEGNO DEL CREDITO D'IMPOSTA. QUOTA PARTE PO FSE 2007/2013 ASSE I OB SP B) OB. OP. 2 E OB. OP. 3 NONCHE' ASSE II OB SP E) OB. OP. 3 E OB. OP. 6	0,00	0,00	0,00	0,00	
4598	1	10	4	POR FSE 2007-2013 VERSAMENTI IRAP.	0,00	0,00	0,00	0,00	
4600	2	10	8	FONDO UNICO FSE 2007-2013	0,00	7.850,93	7.850,93	0,00	
4602	2	6	8	PO FSE 2007/2013 ASSE I OB SP A) OB. OP. 1 RAFFORZAMENTO DEL SISTEMA DI FORMAZIONE CONTINUA	1.496.551,76	5.155.347,40	6.651.899,16	350.955,14	
4603	2	8	4	PO FSE 2007/2013 ASSE I OB SP A) OB. OP. 1 RAFFORZAMENTO DEL SISTEMA DI FORMAZIONE CONTINUA. ISTITUZIONI SOCIALI PRIVATE.	0,00	200.000,00	200.000,00	0,00	
4604	2	6	8	PO FSE 2007/2013 ASSE I OB SP A) OB. OP. 2 ATTUAZIONE NUOVE TIPOLOGIE DI APPRENDISTATO	0,00	3.072.725,00	3.072.725,00	0,00	
4606	2	10	8	PO FSE 2007/2013 ASSE I OB SP A) OB. OP.3 MIGLIORAMENTO DELL'ADATTABILITA' DEI LAVORATORI ALLE INNOVAZIONI TECNOLOGICHE - ALTRE IMPRESE.	0,00	0,00	0,00	0,00	
4607	2	10	4	PO FSE 2007/2013 ASSE I OB SP A) OB. OP.3 MIGLIORAMENTO DELL'ADATTABILITA' DEI LAVORATORI ALLE INNOVAZIONI TECNOLOGICHE - AMMINISTRAZIONI LOCALI	0,00	0,00	0,00	0,00	
4608	2	10	8	PO FSE 2007/2013 ASSE I OB SP B) OB. OP.1 CONTRASTO ALLA PRECARIZZAZIONE DEI LAVORATORI.	1.593.834,47	1.144.300,53	2.738.135,00	944.416,41	
4610	2	10	8	PO FSE 2007/2013 ASSE I OB SP B) OB. OP. 2 CRESCITA DELLA RESPONSABILITA' SOCIALE DELLE IMPRESE E RAFFORZAMENTO DELL'IMPEGNO A FAVORE DELLA SICUREZZA E DELL'EMERSONE IRREGOLARE.	0,00	0,00	0,00	0,00	
4612	2	10	8	PO FSE 2007/2013 ASSE I OB SP B) OB. OP. 3 DIFFUSIONE DI MODELLI ORGANIZZATIVI FLESSIBILI.	0,00	0,00	0,00	0,00	
4614	2	10	8	PO FSE 2007/2013 ASSE I OB SP C) OB. OP. 1 INNOVAZIONE DEL TESSUTO PRODUTTIVO	0,00	0,00	0,00	0,00	
4616	2	10	8	PO FSE 2007/2013 ASSE I OB SP C) OB. OP. 2 SVILUPPO DI SPIN OFF DI IMPRESA	0,00	0,00	0,00	0,00	
4617	2	10	4	PO FSE 2007/2013 ASSE I OB SP C) OB. OP. 2 SVILUPPO DI SPIN OFF DI IMPRESA. SOCIETA' CONTROLLATE	0,00	15.000.000,00	15.000.000,00	0,00	

AMBITO

22 FONDI PER LO SVILUPPO

FUNZIONE OBIETTIVO

84 ATTUAZIONE DEL DOCUMENTO STRATEGICO REGIONALE PER LE POLITICHE DI COESIONE E PER LO SVILUPPO RURALE 2007/2013

BOLLETTINO UFFICIALE
della REGIONE CAMPANIA245 2007/2013 - FONDO UNICO UE/STATO/REGIONE/FAS PER SPESE DI INVESTIMENTO
n. 75 del 14 Novembre 2016

PARTE I



Atti della Regione

Pagamenti	Totale	Somme impegnate	Differenze		Residui passivi all' inizio dell' esercizio eliminati e riprodotti	Residui passivi da riportare		
In conto della competenza			Fra previsioni e impegni	Fra previsioni di cassa e pagamenti		Provenienti da precedenti esercizi	Di nuova formazione	Totale
0,00	0,00	0,00	0,00	0,00	0,00	0,00	0,00	0,00
0,00	0,00	0,00	40.000.000,00	40.000.000,00	0,00	0,00	0,00	0,00
0,00	0,00	0,00	0,00	0,00	0,00	0,00	0,00	0,00
0,00	0,00	0,00	17.060.000,00	17.060.000,00	0,00	0,00	0,00	0,00
24.400.000,00	24.400.000,00	24.400.000,00	13.600.000,00	13.600.000,00	0,00	0,00	0,00	0,00
4.138.000,00	4.138.000,00	43.380.000,00	6.620.000,00	45.862.000,00	0,00	0,00	39.242.000,00	39.242.000,00
0,00	0,00	0,00	0,00	0,00	0,00	0,00	0,00	0,00
0,00	0,00	0,00	5.813.551,89	5.813.551,89	0,00	0,00	0,00	0,00
0,00	0,00	0,00	0,00	0,00	0,00	0,00	0,00	0,00
0,00	0,00	0,00	0,00	0,00	0,00	0,00	0,00	0,00
0,00	0,00	0,00	0,00	0,00	0,00	0,00	0,00	0,00
60.000.000,00	60.000.000,00	60.000.000,00	0,00	0,00	0,00	0,00	0,00	0,00
0,00	0,00	80.214,38	4.919.785,62	5.000.000,00	0,00	0,00	80.214,38	80.214,38
0,00	0,00	0,00	0,00	0,00	0,00	0,00	0,00	0,00
0,00	0,00	0,00	0,00	0,00	0,00	0,00	0,00	0,00
0,00	0,00	0,00	7.850,93	7.850,93	0,00	0,00	0,00	0,00
0,00	350.955,14	0,00	5.155.347,40	6.300.944,02	0,00	1.145.596,62	0,00	1.145.596,62
0,00	0,00	0,00	200.000,00	200.000,00	0,00	0,00	0,00	0,00
1.134.300,22	1.134.300,22	1.333.595,73	1.739.129,27	1.938.424,78	0,00	0,00	199.295,51	199.295,51
0,00	0,00	0,00	0,00	0,00	0,00	0,00	0,00	0,00
0,00	0,00	0,00	0,00	0,00	0,00	0,00	0,00	0,00
260.303,00	1.204.719,41	284.896,33	859.404,20	1.533.415,59	- 201.749,00	447.669,06	24.593,33	472.262,39
0,00	0,00	0,00	0,00	0,00	0,00	0,00	0,00	0,00
0,00	0,00	0,00	0,00	0,00	0,00	0,00	0,00	0,00
0,00	0,00	0,00	0,00	0,00	0,00	0,00	0,00	0,00
0,00	0,00	0,00	0,00	0,00	0,00	0,00	0,00	0,00
15.000.000,00	15.000.000,00	15.000.000,00	0,00	0,00	0,00	0,00	0,00	0,00



Cap	Class.ne sec.il bilancio statale			Denominazione	Previsioni finali			Pagamenti In conto dei residui	
	Tit.	Sez.	Cat.		Residui passivi all'inizio dell'esercizio	Di competenza	Di cassa		
4618	2	10	8	PO FSE 2007/2013 ASSE I OB SP C) OB. OP.3 CONTRASTO ALLA FUGA DEI TALENTI	0,00	0,00	0,00	0,00	
4620	2	10	8	PO FSE 2007/2013 ASSE I OB SPC) OB. OP.4 CONTRASTO AI RISCHI DI DISOCCUPAZIONE	1.396.455,20	5.840.716,02	7.237.171,22	1.033.928,72	
4622	2	10	8	PO FSE 2007/2013 ASSE I OB SP C) OB. OP. 5 PREVENZIONE AL RISCHIO DI DIGITAL DIVIDE	0,00	0,00	0,00	0,00	
4624	2	6	8	PO FSE 2007/2013 ASSE II OB SP D) OB. OP. 1 RAFFORZAMENTO DELLA QUALITA' DEI CENTRI PER L'IMPIEGO	2.620.000,00	0,00	2.620.000,00	120.000,00	
4625	2	8	3	PO FSE 2007/2013 ASSE II OB. SP. D) OB. OP. 1 RAFFORZAMENTO DELLA QUALITA' DEI CENTRI PER L'IMPIEGO. AMMINISTRAZIONI LOCALI.	0,00	220.000,00	220.000,00	0,00	
4626	2	6	8	PO FSE 2007/2013 ASSE II OB SP D) OB. OP. 2 POTENZIAMENTO ED INNOVAZIONE DEI SERVIZI DI ORIENTAMENTO DEI CENTRI PER L'IMPIEGO E DELLA FORMAZIONE	260.440,86	0,00	260.440,86	0,00	
4627	2	8	3	PO FSE 2007/2013 ASSE II OB SP. E) OB. OP. 1 RAFFORZAMENTO DELL'INSERIMENTO/REINSERIMENTO LAVORATIVO DI LAVORATORI ADULTI. AMMINISTRAZIONI LOCALI.	0,00	800.000,00	800.000,00	0,00	
4628	2	10	8	PO FSE 2007/2013 ASSE II OB SP. E) OB. OP. 1 RAFFORZAMENTO DELL'INSERIMENTO/REINSERIMENTO LAVORATIVO DI LAVORATORI ADULTI	2.490.445,62	7.994.573,02	10.485.018,64	433.734,64	
4629	2	8	1	PO FSE 2007/2013 ASSE II OB SP. E) OB. OP. 1 RAFFORZAMENTO DELL'INSERIMENTO/REINSERIMENTO LAVORATIVO DI LAVORATORI ADULTI. INCARICHI PROFESSIONALI.	0,00	33.960,50	33.960,50	0,00	
4630	2	10	8	PO FSE 2007/2013 ASSE II OB SP. E) OB. OP. 2 DIFFUSIONE DI AZIONI FORMATIVE INTEGRATE	0,00	5.854.054,52	5.854.054,52	0,00	
4631	2	8	4	PO FSE 2007/2013 ASSE II OB SP. E) OB. OP. 2 DIFFUSIONE DI AZIONI FORMATIVE INTEGRATE. ISTITUZIONI SOCIALI PRIVATE.	0,00	1.300.000,00	1.300.000,00	0,00	
4632	2	10	8	PO FSE 2007/2013 ASSE II OB SP. E) OB. OP. 3 CONSOLIDAMENTO ED AMPLIAMENTO DEL SISTEMA DI INCENTIVI RIVOLTI AI SEGMENTI DEBOLI DEL MERCATO	25.841.271,77	35.000.000,00	60.841.271,77	1.407.446,04	
4633	2	10	4	PO FSE 2007/2013 ASSE II OB SP. E) OB. OP. 4 SOSTEGNO ALLA CREAZIONE DI IMPRESA - CONTRIBUTI AGLI INVESTIMENTI ALLE SOCIETA' CONTROLLATE	0,00	20.000.000,00	20.000.000,00	0,00	
4634	2	10	8	PO FSE 2007/2013 ASSE II OB SP. E) OB. OP. 4 SOSTEGNO ALLA CREAZIONE DI IMPRESA - CONTRIBUTI AGLI INVESTIMENTI ALLE AMMINISTRAZIONI LOCALI.	0,00	0,00	0,00	0,00	
4635	2	10	4	PO FSE 2007/2013 ASSE II OB SP. E) OB. OP. 4 SOSTEGNO ALLA CREAZIONE DI IMPRESA - CONTRIBUTI AGLI INVESTIMENTI ALLE IMPRESE	0,00	0,00	0,00	0,00	
4636	2	10	8	PO FSE 2007/2013 ASSE II OB SP. E) OB. OP. 5 PROMOZIONE DELL'INSERIMENTO LAVORATIVO STABILE DA PARTE DEI MIGRANTI - CONTRIBUTI AGLI INVESTIMENTI ALLE IMPRESE	0,00	0,00	0,00	0,00	
4637	2	10	4	PO FSE 2007/2013 ASSE II OB SP. E) OB. OP. 5 PROMOZIONE DELL'INSERIMENTO LAVORATIVO STABILE DA PARTE DEI MIGRANTI - CONTRIBUTI AD AMMINISTRAZIONI LOCALI.	0,00	0,00	0,00	0,00	
4638	2	10	8	PO FSE 2007/2013 ASSE II OB SP. E) OB. OP. 6 RAFFORZAMENTO DELLE POLITICHE PREVENTIVE E CURATIVE DELLA DISOCCUPAZIONE - CONTRIBUTI AGLI INVESTIMENTI ALLE IMPRESE	0,00	949.707,66	949.707,66	0,00	
4639	2	10	4	PO FSE 2007/2013 ASSE II OB SP. E) OB. OP. 6 RAFFORZAMENTO DELLE POLITICHE PREVENTIVE E CURATIVE DELLA DISOCCUPAZIONE - CONTRIBUTI AGLI INVESTIMENTI ALLE AMMINISTRAZIONI LOCALI	0,00	0,00	0,00	0,00	
4640	2	10	8	PO FSE 2007/2013 ASSE II OB SP. E) OB. OP. 7 SOSTEGNO AI PROCESSI DI WORKER BY OUT	0,00	0,00	0,00	0,00	
4641	2	10	3	PO FSE 2007/2013 ASSE II OB SP. F) OB. OP. 2 PROMOZIONE DI AZIONI DI SUPPORTO CHE MIGLIORINO LA CONDIZIONE FEMMINILE NEL MERCATO DEL LAVORO. AMMINISTRAZIONI LOCALI.	0,00	8.845.618,60	8.845.618,60	0,00	
4642	2	6	8	PO FSE 2007/2013 ASSE II OB SP. E) OB. OP. 8 INNOVAZIONE DEL SISTEMA DI ORIENTAMENTO AL LAVORO	0,00	0,00	0,00	0,00	
4644	2	10	8	PO FSE 2007/2013 ASSE II OB SP. F) OB. OP. 1 CONSOLIDAMENTO E DIFFUSIONE DEGLI STRUMENTI DI CONCILIAZIONE E DEI SERVIZI PER L'OCCUPABILITA' E PER L'OCCUPAZIONE FEMMINILE - CONTRIBUTI AGLI INVESTIMENTI ALLE AMMINISTRAZIONI LOCALI	5.090.000,00	0,00	5.090.000,00	0,00	
4645	2	10	4	PO FSE 2007/2013 ASSE II OB SP. F) OB. OP. 1 CONSOLIDAMENTO E DIFFUSIONE DEGLI STRUMENTI DI CONCILIAZIONE E DEI SERVIZI PER L'OCCUPABILITA' E PER L'OCCUPAZIONE FEMMINILE - CONTRIBUTI AGLI INVESTIMENTI ALLE IMPRESE	0,00	0,00	0,00	0,00	
4646	2	8	8	PO FSE 2007/2013 ASSE II OB SP. F) OB. OP. 2 PROMOZIONE DI AZIONI DI SUPPORTO CHE MIGLIORINO LA CONDIZIONE FEMMINILE NEL MERCATO DEL LAVORO	3.500.000,00	6.000.000,00	9.500.000,00	1.077.631,40	

AMBITO

22 FONDI PER LO SVILUPPO

FUNZIONE OBIETTIVO

84 ATTUAZIONE DEL DOCUMENTO STRATEGICO REGIONALE PER LE POLITICHE DI COESIONE
E PER LO SVILUPPO RURALE 2007/2013BOLLETTINO UFFICIALE
della REGIONE CAMPANIA245 2007/2013 - FONDO UNICO UE/STATO/REGIONE/FAS PER SPESE DI INVESTIMENTO
n. 75 del 14 Novembre 2016

PARTE I



Atti della Regione

Pagamenti	Totale	Somme impegnate	Differenze		Residui passivi all' inizio dell' esercizio eliminati e riprodotti	Residui passivi da riportare		
In conto della competenza			Fra previsioni e impegni	Fra previsioni di cassa e pagamenti		Provenienti da precedenti esercizi	Di nuova formazione	Totale
0,00	0,00	0,00	0,00	0,00	0,00	0,00	0,00	0,00
1.319.310,93	2.353.239,65	4.952.450,57	888.265,45	4.883.931,57	0,00	362.526,48	3.633.139,64	3.995.666,12
0,00	0,00	0,00	0,00	0,00	0,00	0,00	0,00	0,00
0,00	120.000,00	0,00	0,00	2.500.000,00	0,00	2.500.000,00	0,00	2.500.000,00
0,00	0,00	0,00	220.000,00	220.000,00	0,00	0,00	0,00	0,00
0,00	0,00	0,00	0,00	260.440,86	0,00	260.440,86	0,00	260.440,86
0,00	0,00	0,00	800.000,00	800.000,00	0,00	0,00	0,00	0,00
2.032.518,55	2.466.253,19	7.621.248,59	373.324,43	8.018.765,45	0,00	2.056.710,98	5.588.730,04	7.645.441,02
0,00	0,00	0,00	33.960,50	33.960,50	0,00	0,00	0,00	0,00
1.442.916,74	1.442.916,74	1.660.991,06	4.193.063,46	4.411.137,78	0,00	0,00	218.074,32	218.074,32
0,00	0,00	0,00	1.300.000,00	1.300.000,00	0,00	0,00	0,00	0,00
0,00	1.407.446,04	0,00	35.000.000,00	59.433.825,73	- 3.355.376,97	21.078.448,76	0,00	21.078.448,76
20.000.000,00	20.000.000,00	20.000.000,00	0,00	0,00	0,00	0,00	0,00	0,00
0,00	0,00	0,00	0,00	0,00	0,00	0,00	0,00	0,00
0,00	0,00	0,00	0,00	0,00	0,00	0,00	0,00	0,00
0,00	0,00	0,00	0,00	0,00	0,00	0,00	0,00	0,00
0,00	0,00	0,00	0,00	0,00	0,00	0,00	0,00	0,00
0,00	0,00	0,00	0,00	0,00	0,00	0,00	0,00	0,00
0,00	0,00	0,00	949.707,66	949.707,66	0,00	0,00	0,00	0,00
0,00	0,00	0,00	0,00	0,00	0,00	0,00	0,00	0,00
0,00	0,00	0,00	0,00	0,00	0,00	0,00	0,00	0,00
0,00	0,00	5.539.760,55	3.305.858,05	8.845.618,60	0,00	0,00	5.539.760,55	5.539.760,55
0,00	0,00	0,00	0,00	0,00	0,00	0,00	0,00	0,00
0,00	0,00	0,00	0,00	5.090.000,00	0,00	5.090.000,00	0,00	5.090.000,00
0,00	0,00	0,00	0,00	0,00	0,00	0,00	0,00	0,00
0,00	1.077.631,40	2.474.795,84	3.525.204,16	8.422.368,60	0,00	2.422.368,60	2.474.795,84	4.897.164,44

1151

Cap	Class.ne sec.il bilancio statale			Denominazione	Previsioni finali			Pagamenti In conto dei residui	
	Tit.	Sez.	Cat.		Residui passivi all'inizio dell'esercizio	Di competenza	Di cassa		
4647	2	10	3	PO FSE 2007/2013 ASSE II OB SP. F) OB. OP. 2 PROMOZIONE DI AZIONI DI SUPPORTO CHE MIGLIORINO LA CONDIZIONE FEMMINILE NEL MERCATO DEL LAVORO. AMMINISTRAZIONI CENTRALI.	0,00	89.048,12	89.048,12	0,00	
4648	2	6	8	PO FSE 2007/2013 ASSE III OB SP. G) OB. OP. 1 PROMOZIONE DELL'INSERIMENTO LAVORATIVO E SOCIALE DELLE CATEGORIE IN CONDIZIONE DI SVANTAGGIO OCCUPAZIONALE.	588.254,79	770.300,00	1.358.554,79	4.950,00	
4649	2	10	4	PO FSE 2007/2013 ASSE II OB SP. F) OB. OP. 2 PROMOZIONE DI AZIONI DI SUPPORTO CHE MIGLIORINO LA CONDIZIONE FEMMINILE NEL MERCATO DEL LAVORO. ISTITUZIONI SOCIALI PRIVATE.	0,00	1.590.537,45	1.590.537,45	0,00	
4650	2	8	8	PO FSE 2007/2013 ASSE III OB SP. G) OB. OP. 2 SOSTEGNO ALLE AZIONI NELLE AREE URBANE DEGRADATE DEI CENTRI MULTIFUNZIONALI	12.309.119,35	38.000,00	12.347.119,35	5.372.332,54	
4651	2	10	3	PO FSE 2007/2013 ASSE III OB SP. G) OB. OP. 2 SOSTEGNO ALLE AZIONI NELLE AREE URBANE DEGRADATE DEI CENTRI MULTIFUNZIONALI. AMMINISTRAZIONI LOCALI.	0,00	15.169.574,50	15.169.574,50	0,00	
4652	2	8	8	PO FSE 2007/2013 ASSE III OB SP. G) OB. OP. 3 SOSTEGNO ALL'USCITA DA CONDIZIONI DI VECCHIE E NUOVE POVERTA'	0,00	0,00	0,00	0,00	
4653	2	10	4	PO FSE 2007/2013 ASSE III OB SP. G) OB. OP. 3 SOSTEGNO ALL'USCITA DA CONDIZIONI DI VECCHIE E NUOVE POVERTA'. SOCIETA' CONTROLLATE.	0,00	20.000.000,00	20.000.000,00	0,00	
4654	2	8	8	PO FSE 2007/2013 ASSE III OB SP. G) OB. OP. 4 CONTRASTO AD OGNI FORMA DI DISCRIMINAZIONE VERSO LA POPOLAZIONE IMMIGRATA	2.543.874,70	598.290,40	3.142.165,10	1.075.151,25	
4655	2	10	1	PO FSE 2007/2013 ASSE III OB SP. G) OB. OP. 2 SOSTEGNO ALLE AZIONI NELLE AREE URBANE DEGRADATE DEI CENTRI MULTIFUNZIONALI. INCARICHI PROFESSIONALI.	0,00	21.306,15	21.306,15	0,00	
4656	2	8	8	PO FSE 2007/2013 ASSE III OB SP. G) OB. OP. 5 RAFFORZAMENTO DELLA CULTURA DELLE PARI OPPORTUNITA'	1.280.836,10	3.800.000,00	5.080.836,10	109.628,92	
4657	2	8	3	PO FSE 2007/2013 ASSE II OB SP. D) OB. OP. 2 POTENZIAMENTO ED INNOVAZIONE DEI SERVIZI DI ORIENTAMENTO DEI CENTRI PER L'IMPIEGO E DELLA FORMAZIONE. AMMINISTRAZIONI LOCALI.	0,00	240.000,00	240.000,00	0,00	
4658	2	6	8	PO FSE 2007/2013 ASSE III OB SP. G) OB. OP. 6 DIMINUIZIONE DELL'ABBANDONO SCOLASTICO E FORMATIVO	0,00	0,00	0,00	0,00	
4659	2	8	1	PO FSE 2007/2013 ASSE III OB SP. G) OB. OP. 1 PROMOZIONE DELL'INSERIMENTO LAVORATIVO E SOCIALE DELLE CATEGORIE IN CONDIZIONE DI SVANTAGGIO OCCUPAZIONALE. INCARICHI PROFESSIONALI.	0,00	3.797,50	3.797,50	0,00	
4660	2	8	8	PO FSE 2007/2013 ASSE III OB SP. G) OB. OP. 7 GARANZIA DI PARI OPPORTUNITA' DI ACCESSO E DI PERMANENZA NELLA SCUOLA E NELLA FORMAZIONE DA PARTE DEI FIGLI DEI MIGRANTI	500.000,00	2.000.000,00	2.500.000,00	200.000,00	
4661	2	10	4	PO FSE 2007/2013 ASSE IV OB SP. I2) OB. OP. 1 PROMOZIONE DEL PROCESSO DI COSTRUZIONE DI UNA OFFERTA FORMATIVA INIZIALE, PROFESSIONALE, UNIVERSITARIA E POST UNIVERSITARIA DI QUALITA'. CONTRIBUTI AGLI INVESTIMENTI A FAMIGLIE.	0,00	5.000.000,00	5.000.000,00	0,00	
4662	2	1	8	PO FSE 2007/2013 ASSE III OB SP. G) OB. OP. 8 SOSTEGNO E PROMOZIONE DI SERVIZI PER IL MIGLIORAMENTO DELLE CONDIZIONI DI SICUREZZA - CONTRIBUTI AGLI INVESTIMENTI AD AMMINISTRAZIONI LOCALI.	1.800.000,00	0,00	1.800.000,00	0,00	
4663	2	4	4	PO FSE 2007/2013 ASSE III OB SP. G) OB. OP. 8 SOSTEGNO E PROMOZIONE DI SERVIZI PER IL MIGLIORAMENTO DELLE CONDIZIONI DI SICUREZZA - CONTRIBUTI AGLI INVESTIMENTI A SOCIETA' PARTECIPATE.	0,00	259.137,29	259.137,29	0,00	
4664	2	8	8	PO FSE 2007/2013 ASSE III OB SP. G) OB. OP. 9 SOSTEGNO AI PROCESSI DI MIGLIORAMENTO DELLA QUALITA' DELLA VITA	0,00	0,00	0,00	0,00	
4665	2	8	3	PO FSE 2007/2013 ASSE IV OB SP. I2) OB. OP. 1 PROMOZIONE DEL PROCESSO DI COSTRUZIONE DI UNA OFFERTA FORMATIVA INIZIALE, PROFESSIONALE, UNIVERSITARIA E POST UNIVERSITARIA DI QUALITA'. AMMINISTRAZIONI LOCALI.	0,00	2.700.000,00	2.700.000,00	0,00	
4666	2	8	8	PO FSE 2007/2013 ASSE III OB SP. G) OB. OP. 10 PROMOZIONE DI FORME DI CITTADINANZA CONSAPEVOLE E PARTECIPATIVA	4.502.951,50	42.965,00	4.545.916,50	1.731.868,80	
4667	2	8	1	PO FSE 2007/2013 ASSE III OB SP. G) OB. OP. 10 PROMOZIONE DI FORME DI CITTADINANZA CONSAPEVOLE E PARTECIPATIVA. INCARICHI PROFESSIONALI.	0,00	11.067,00	11.067,00	0,00	
4668	2	10	8	PO FSE 2007/2013 ASSE III OB SP. G) OB. OP. 11 PROMOZIONE DELL'INSERIMENTO LAVORATIVO DEI DETENUTI MINORI E ADULTI E DEGLI EX DETENUTI	228.855,77	1.200.000,00	1.428.855,77	45.069,52	
4669	2	10	4	PO FSE 2007/2013 ASSE III OB SP. G) OB. OP. 1 PROMOZIONE DELL'INSERIMENTO LAVORATIVO E SOCIALE DELLE CATEGORIE IN CONDIZIONE DI SVANTAGGIO OCCUPAZIONALE. CONTRIBUTI AGLI INVESTIMENTI A FAMIGLIE.	0,00	1.000.000,00	1.000.000,00	0,00	
4670	2	8	8	PO FSE 2007/2013 ASSE III OB SP. G) OB. OP. 12 PROMOZIONE DELL'INCLUSIONE SOCIALE DEI GIOVANI	0,00	2.250.000,00	2.250.000,00	0,00	

AMBITO

22 FONDI PER LO SVILUPPO

FUNZIONE OBIETTIVO

84 ATTUAZIONE DEL DOCUMENTO STRATEGICO REGIONALE PER LE POLITICHE DI COESIONE
E PER LO SVILUPPO RURALE 2007/2013BOLLETTINO UFFICIALE
della REGIONE CAMPANIA245 2007/2013 - FONDO UNICO UE/STATO/REGIONE/FAS PER SPESE DI INVESTIMENTO
n. 75 del 14 Novembre 2016

PARTE I



Atti della Regione

Pagamenti	Totale	Somme impegnate	Differenze		Residui passivi all' inizio dell' esercizio eliminati e riprodotti	Residui passivi da riportare		
In conto della competenza			Fra previsioni e impegni	Fra previsioni di cassa e pagamenti		Provenienti da precedenti esercizi	Di nuova formazione	Totale
0,00	0,00	89.048,12	0,00	89.048,12	0,00	0,00	89.048,12	89.048,12
0,00	4.950,00	0,00	770.300,00	1.353.604,79	0,00	583.304,79	0,00	583.304,79
0,00	0,00	1.590.537,45	0,00	1.590.537,45	0,00	0,00	1.590.537,45	1.590.537,45
0,00	5.372.332,54	0,00	38.000,00	6.974.786,81	0,00	6.936.786,81	0,00	6.936.786,81
0,00	0,00	0,00	15.169.574,50	15.169.574,50	0,00	0,00	0,00	0,00
0,00	0,00	0,00	0,00	0,00	0,00	0,00	0,00	0,00
20.000.000,00	20.000.000,00	20.000.000,00	0,00	0,00	0,00	0,00	0,00	0,00
0,00	1.075.151,25	0,00	598.290,40	2.067.013,85	0,00	1.468.723,45	0,00	1.468.723,45
0,00	0,00	0,00	21.306,15	21.306,15	0,00	0,00	0,00	0,00
0,00	109.628,92	757.236,80	3.042.763,20	4.971.207,18	0,00	1.171.207,18	757.236,80	1.928.443,98
0,00	0,00	0,00	240.000,00	240.000,00	0,00	0,00	0,00	0,00
0,00	0,00	0,00	0,00	0,00	0,00	0,00	0,00	0,00
0,00	0,00	0,00	3.797,50	3.797,50	0,00	0,00	0,00	0,00
0,00	200.000,00	0,00	2.000.000,00	2.300.000,00	0,00	300.000,00	0,00	300.000,00
0,00	0,00	4.502,75	4.995.497,25	5.000.000,00	0,00	0,00	4.502,75	4.502,75
0,00	0,00	0,00	0,00	1.800.000,00	0,00	1.800.000,00	0,00	1.800.000,00
57.543,94	57.543,94	57.543,94	201.593,35	201.593,35	0,00	0,00	0,00	0,00
0,00	0,00	0,00	0,00	0,00	0,00	0,00	0,00	0,00
0,00	0,00	0,00	2.700.000,00	2.700.000,00	0,00	0,00	0,00	0,00
0,00	1.731.868,80	0,00	42.965,00	2.814.047,70	0,00	2.771.082,70	0,00	2.771.082,70
0,00	0,00	0,00	11.067,00	11.067,00	0,00	0,00	0,00	0,00
0,00	45.069,52	0,00	1.200.000,00	1.383.786,25	0,00	183.786,25	0,00	183.786,25
517.387,50	517.387,50	646.537,50	353.462,50	482.612,50	0,00	0,00	129.150,00	129.150,00
0,00	0,00	0,00	2.250.000,00	2.250.000,00	0,00	0,00	0,00	0,00



Cap	Class.ne sec.il bilancio statale			Denominazione	Previsioni finali			Pagamenti	
	Tit.	Sez.	Cat.		Residui passivi all'inizio dell'esercizio	Di competenza	Di cassa	In conto dei residui	
4672	2	6	8	PO FSE 2007/2013 ASSE IV OB SP. H) ELABORAZIONE, INTRODUZIONE E ATTUAZIONE DELLE RIFORME DEI SISTEMI DI ISTRUZIONE, FORMAZIONE E LAVORO	550.000,00	0,00	550.000,00	398.390,78	
4674	2	6	8	PO FSE 2007/2013 ASSE IV OB SP. I1) AUMENTARE LA PARTECIPAZIONE ALL'APPRENDIMENTO PERMANENTE OB. OP. 1-2-3-4	8.906.437,05	9.510.414,98	18.416.852,03	6.071.447,71	
4676	2	8	8	PO FSE 2007/2013 ASSE IV OB SP. I1) OB. OP. 5 PROMOZIONE DELLA PRESENZA FEMMINILE NEI PERCORSI FORMATIVI	1.000.000,00	1.000.000,00	2.000.000,00	380.640,00	
4678	2	6	8	PO FSE 2007/2013 ASSE IV OB SP. I2) OB. OP. 1 PROMOZIONE DEL PROCESSO DI COSTRUZIONE DI UNA OFFERTA FORMATIVA INIZIALE, PROFESSIONALE UNIVERSITARIA E POST UNIVERSITARIA DI QUALITA'	21.851.289,55	6.377.674,55	28.228.964,10	3.850.090,62	
4679	2	8	1	PO FSE 2007/2013 ASSE IV OB SP. I2) OB. OP. 1 PROMOZIONE DEL PROCESSO DI COSTRUZIONE DI UNA OFFERTA FORMATIVA INIZIALE, PROFESSIONALE, UNIVERSITARIA E POST UNIVERSITARIA DI QUALITA'. INCARICHI PROFESSIONALI.	0,00	19.964,00	19.964,00	0,00	
4680	2	6	8	PO FSE 2007/2013 ASSE IV OB SP. I2) OB. OP. 2 MIGLIORAMENTO DELLE CARATTERISTICHE, DELL'ATTRATTIVITA' E DELL'ACCESSIBILITA' DELL'OFFERTA DI FORMAZIONE PER GLI ADULTI IN FAVORE DELLE UNIVERSITA'	4.482.109,34	1.500.000,00	5.982.109,34	1.500.000,00	
4681	2	10	3	PO FSE 2007/2013 ASSE IV OB SP. I2) OB. OP. 2 MIGLIORAMENTO DELLE CARATTERISTICHE, DELL'ATTRATTIVITA' E DELL'ACCESSIBILITA' DELL'OFFERTA DI FORMAZIONE PER GLI ADULTI IN FAVORE DELLE SCUOLE	0,00	2.000.000,00	2.000.000,00	0,00	
4682	2	10	8	PO FSE 2007/2013 ASSE IV OB SP. I2) OB. OP. 3 INVESTIMENTO NELL'ISTRUZIONE SUPERIORE UNIVERSITARIA E POST UNIVERSITARIA	2.057.749,37	0,00	2.057.749,37	551.836,08	
4683	2	10	4	PO FSE 2007/2013 ASSE IV OB SP. I2) OB. OP. 2 MIGLIORAMENTO DELLE CARATTERISTICHE, DELL'ATTRATTIVITA' E DELL'ACCESSIBILITA' DELL'OFFERTA DI FORMAZIONE PER GLI ADULTI IN FAVORE DEI CENTRI DI FORMAZIONE PROFESSIONALE.	0,00	4.000.000,00	4.000.000,00	0,00	
4684	2	10	8	PO FSE 2007/2013 ASSE IV OB SP. L) CREAZIONE DI RETI TRA UNIVERSITA', CENTRI TECNOLOGICI DI RICERCA, MONDO PRODUTTIVO E ISTITUZIONALE	32.625.797,09	0,00	32.625.797,09	2.654.777,35	
4685	2	6	4	PO FSE 2007/2013 ASSE IV OB SP. L) CREAZIONE DI RETI TRA UNIVERSITA', CENTRI TECNOLOGICI DI RICERCA, MONDO PRODUTTIVO E ISTITUZIONALE. SCUOLA PUBBLICA	0,00	0,00	0,00	0,00	
4686	2	1	8	PO FSE 2007/2013 ASSE V OB SP. M) OB. OP. 1 E 2 - SOSTEGNO ALLA MOBILITA' NAZIONALE E TRANSNAZIONALE NEI PERCORSI DI STUDIO E DI RICERCA - VALORIZZAZIONE DEI PERCORSI FORMATIVI ANCHE DI TIROCINIO IN CONTESTI ESTERNI AL TERRITORIO CAMPANO.	0,00	0,00	0,00	0,00	
4687	2	6	4	PO FSE 2007/2013 ASSE IV OB SP. L) CREAZIONE DI RETI TRA UNIVERSITA', CENTRI TECNOLOGICI DI RICERCA, MONDO PRODUTTIVO E ISTITUZIONALE. ASSOCIAZIONI.	0,00	0,00	0,00	0,00	
4689	2	6	4	PO FSE 2007/2013 ASSE IV OB SP. L) CREAZIONE DI RETI TRA UNIVERSITA', CENTRI TECNOLOGICI DI RICERCA, MONDO PRODUTTIVO E ISTITUZIONALE. UNIVERSITA'.	0,00	0,00	0,00	0,00	
4690	2	1	8	PO FSE 2007/2013 ASSE V OB SP. M) OB. OP.3 CONSOLIDAMENTO DELLE RETI NAZIONALI E INTERNAZIONALI FRA CENTRI DI RICERCA	9.428.000,00	0,00	9.428.000,00	0,00	
4692	2	1	8	PO FSE 2007/2013 ASSE V OB SP. M) OB. OP.3 ATTUAZIONE DI INIZIATIVE PER IL RITORNO IN CAMPANIA DEI TALENTI ITALIANI ALL'ESTERO	0,00	0,00	0,00	0,00	
4694	2	1	8	PO FSE 2007/2013 ASSE V OB SP. M) OB. OP. 5 RAFFORZAMENTO DELLA FILIERA FORMATIVA INTEGRATA CON SOGGETTI ESTERNI AL TERRITORIO REGIONALE	0,00	0,00	0,00	0,00	
4696	2	10	8	PO FSE 2007/2013 ASSE V OB SP. M) OB. OP.6 MIGLIORAMENTO DELLE CAPACITA' DI PENETRAZIONE DELLE IMPRESE CAMPANE NEI MERCATI INTERNAZIONALI	0,00	0,00	0,00	0,00	
4698	2	1	8	PO FSE 2007/2013 ASSE V OB SP. M) OB. OP.7 PROMOZIONE DI UNA CULTURA DELL'INTERNAZIONALIZZAZIONE DEL CAPITALE UMANO	0,00	0,00	0,00	0,00	
4700	2	1	8	PO FSE 2007/2013 ASSE VI OB SP. N) OB. OP.1 SOSTEGNO ALL'ESECUZIONE DEL PROGRAMMA OPERATIVO. ALTRE IMPRESE	2.262.197,58	11.700.000,00	8.962.197,58	2.108.934,86	
4701	2	1	4	PO FSE 2007/2013 ASSE VI OB SP. N) OB. OP.1 SOSTEGNO ALL'ESECUZIONE DEL PROGRAMMA OPERATIVO. SOCIETA' CONTROLLATE	0,00	200.000,00	200.000,00	0,00	
4702	2	1	8	PO FSE 2007/2013 ASSE VI OB SP. N) OB. OP.2 RAFFORZAMENTO DELLE CAPACITA' AMMINISTRATIVE CONNESSE ALL'ATTUAZIONE DELLE POLITICHE FINANZIATE DAL PROGRAMMA OPERATIVO	0,00	0,00	0,00	0,00	
4703	2	10	4	PO FSE 2007/2013 ASSE VI OB SP. N) OB. OP.1 SOSTEGNO ALL'ESECUZIONE DEL PROGRAMMA OPERATIVO. SOCIETA' PARTECIPATE	0,00	0,00	0,00	0,00	
4704	2	1	8	PO FSE 2007/2013 ASSE VI OB SP. N) OB. OP.3 VALUTAZIONI STRATEGICHE E/O OPERATIVE DELL'INTERVENTO	0,00	0,00	0,00	0,00	
4705	2	1	4	PO FSE 2007/2013 ASSE VI OB SP. N) OB. OP.1 SOSTEGNO ALL'ESECUZIONE DEL PROGRAMMA OPERATIVO. FAMIGLIE.	0,00	100.000,00	100.000,00	0,00	

AMBITO

22 FONDI PER LO SVILUPPO

FUNZIONE OBIETTIVO

84 ATTUAZIONE DEL DOCUMENTO STRATEGICO REGIONALE PER LE POLITICHE DI COESIONE
E PER LO SVILUPPO RURALE 2007/2013BOLLETTINO UFFICIALE
della REGIONE CAMPANIA245 2007/2013 - FONDO UNICO UE/STATO/REGIONE/FAS PER SPESE DI INVESTIMENTO
n. 75 del 14 Novembre 2016

PARTE I



Atti della Regione

Pagamenti In conto della competenza	Totale	Somme impegnate	Differenze		Residui passivi all' inizio dell' esercizio eliminati e riprodotti	Residui passivi da riportare		
			Fra previsioni e impegni	Fra previsioni di cassa e pagamenti		Provenienti da precedenti esercizi	Di nuova formazione	Totale
0,00	398.390,78	0,00	0,00	151.609,22	0,00	151.609,22	0,00	151.609,22
658.741,03	6.730.188,74	6.391.182,63	3.119.232,35	11.686.663,29	0,00	2.834.989,34	5.732.441,60	8.567.430,94
0,00	380.640,00	0,00	1.000.000,00	1.619.360,00	0,00	619.360,00	0,00	619.360,00
1.121.213,12	4.971.303,74	1.785.463,90	4.592.210,65	23.257.660,36	0,00	18.001.198,93	664.250,78	18.665.449,71
0,00	0,00	0,00	19.964,00	19.964,00	0,00	0,00	0,00	0,00
0,00	1.500.000,00	0,00	1.500.000,00	4.482.109,34	0,00	2.982.109,34	0,00	2.982.109,34
533.688,00	533.688,00	1.584.680,63	415.319,37	1.466.312,00	0,00	0,00	1.050.992,63	1.050.992,63
0,00	551.836,08	0,00	0,00	1.505.913,29	0,00	1.505.913,29	0,00	1.505.913,29
0,00	0,00	0,00	4.000.000,00	4.000.000,00	0,00	0,00	0,00	0,00
0,00	2.654.777,35	0,00	0,00	29.971.019,74	0,00	29.971.019,74	0,00	29.971.019,74
0,00	0,00	0,00	0,00	0,00	0,00	0,00	0,00	0,00
0,00	0,00	0,00	0,00	0,00	0,00	0,00	0,00	0,00
0,00	0,00	0,00	0,00	0,00	0,00	0,00	0,00	0,00
0,00	0,00	0,00	0,00	9.428.000,00	0,00	9.428.000,00	0,00	9.428.000,00
0,00	0,00	0,00	0,00	0,00	0,00	0,00	0,00	0,00
0,00	0,00	0,00	0,00	0,00	0,00	0,00	0,00	0,00
0,00	0,00	0,00	0,00	0,00	0,00	0,00	0,00	0,00
0,00	0,00	0,00	0,00	0,00	0,00	0,00	0,00	0,00
0,00	0,00	0,00	0,00	0,00	0,00	0,00	0,00	0,00
447.553,11	2.556.487,97	1.059.048,30	10.640.951,70	6.405.709,61	- 37.390,40	115.872,32	611.495,19	727.367,51
25.838,21	25.838,21	130.258,74	69.741,26	174.161,79	0,00	0,00	104.420,53	104.420,53
0,00	0,00	0,00	0,00	0,00	0,00	0,00	0,00	0,00
0,00	0,00	0,00	0,00	0,00	0,00	0,00	0,00	0,00
0,00	0,00	0,00	0,00	0,00	0,00	0,00	0,00	0,00
14.100,14	14.100,14	19.000,39	80.999,61	85.899,86	0,00	0,00	4.900,25	4.900,25

1155

Cap	Class.ne sec.il bilancio statale				Denominazione	Previsioni finali			Pagamenti In conto dei residui	
	Tit.	Sez.	Cat.			Residui passivi all'inizio dell'esercizio	Di competenza	Di cassa		
4706	2	1	8		PO FSE 2007/2013 ASSE VI OB SP. N) OB. OP.4 AMPIA VISIBILITA' AL PROGRAMMA CON ADEGUATI INTERVENTI DI INFORMAZIONE E COMUNICAZIONE	1.353.563,54	0,00	1.353.563,54	450.645,06	
4708	2	1	8		PO FSE 2007/2013 ASSE VII OB SP.O) OB. OP.1 RAFFORZAMENTO DELLA COMPETENZA DEI FUNZIONARI DELLA REGIONE E DEGLI ENTI LOCALI	0,00	8.000.000,00	8.000.000,00	0,00	
4710	2	1	8		PO FSE 2007/2013 ASSE VII OB SP.O) OB. OP.2 SOSTENERE LE AUTONOMIE LOCALI NEL MIGLIORAMENTO DEI SERVIZI E DELLE FUNZIONI DI PROGRAMMAZIONE, MONITORAGGIO E VALUTAZIONE E PER LA SEMPLIFICAZIONE DEI PROCESSI AMMINISTRATIVI	10.177.825,00	1.000.000,00	11.177.825,00	9.769.060,00	
4711	2	1	3		PO FSE 2007/2013 ASSE VII OB SP. O) OB. OP. 2 SOSTENERE LE AUTONOMIE LOCALI NEL MIGLIORAMENTO DEI SERVIZI E DELLE FUNZIONI DI PROGRAMMAZIONE, MONITORAGGIO E VALUTAZIONE E PER LA SEMPLIFICAZIONE DEI PROCESSI AMMINISTRATIVI. AMMINISTRAZIONI LOCALI.	0,00	5.000.000,00	5.000.000,00	0,00	
4712	2	7	4		PO FSE 2007/2013 ASSE VII OB SP.O) OB. OP.2 CONSOLIDAMENTO DEI PROCESSI DI SUSSIDIARIETA' TRA AMMINISTRAZIONE REGIONALE E LOCALI	0,00	0,00	0,00	0,00	
4714	2	1	8		PO FSE 2007/2013 ASSE VII OB SP.O) OB. OP.3 REALIZZAZIONE DI UN PORTALE DELLE AMMINISTRAZIONI LOCALI	0,00	0,00	0,00	0,00	
4716	2	1	8		PO FSE 2007/2013 ASSE VII OB SP.P) OB. OP.1 DIFFUSIONE ED IMPLEMENTAZIONE DI BUONE PRATICHE IN MATERIA DI MISURAZIONE DELLA QUALITA' DEI SERVIZI PUBBLICI. ALTRE IMPRESE	681.161,09	5.800.000,00	6.481.161,09	77.129,07	
4717	2	1	4		PO FSE 2007/2013 ASSE VII OB SP.P) OB. OP.1 DIFFUSIONE ED IMPLEMENTAZIONE DI BUONE PRATICHE IN MATERIA DI MISURAZIONE DELLA QUALITA' DEI SERVIZI PUBBLICI. SOCIETA' CONTROLLATE	0,00	0,00	0,00	0,00	
4718	2	1	8		PO FSE 2007/2013 ASSE VII OB SP.P) OB. OP.2 AZIONI DI MONITORAGGIO E FORMAZIONE DEL PERSONALE IMPEGNATO SUI TEMI DELLA SICUREZZA E DELLA LEGALITA'	0,00	0,00	0,00	0,00	
4719	2	1	4		PO FSE 2007/2013 ASSE VII OB SP.P) OB. OP.1 DIFFUSIONE ED IMPLEMENTAZIONE DI BUONE PRATICHE IN MATERIA DI MISURAZIONE DELLA QUALITA' DEI SERVIZI PUBBLICI. SOCIETA' PARTECIPATE	0,00	0,00	0,00	0,00	
4720	2	10	8		PACCHETTO MISURE ANTICRISI (D.G.R.C. N. 256 DEL 13.02.2009).	8.046.034,09	30.000.000,00	38.046.034,09	5.169.464,26	
4721	2	8	4		PACCHETTO MISURE ANTICRISI (D.G.R.C. N. 256 DEL 13/02/2009). CONTRIBUTI AGLI INVESTIMENTI A FAMIGLIE.	0,00	3.000.000,00	3.000.000,00	0,00	
4722	2	10	3		PACCHETTO MISURE ANTICRISI (D.G.R.C. N. 256 DEL 13.02.2009).ALTRI TRASFERIMENTI IN CONTO CAPITALE AD ENTI DI PREVIDENZA.	0,00	20.000.000,00	20.000.000,00	0,00	
5347	2	10	4		ASSISTENZA TECNICA REGIONALE - POI - ENERGIA 2007/20013 - SOCIETA' CONTROLLATE	0,00	0,00	0,00	0,00	
5349	2	10	4		ASSISTENZA TECNICA REGIONALE - POI - ENERGIA 2007/20013 - SOCIETA' PARTECIPATE.	0,00	0,00	0,00	0,00	
5351	2	10	4		ASSISTENZA TECNICA REGIONALE - POI - ENERGIA 2007/20013 - ALTRE IMPRESE.	0,00	0,00	0,00	0,00	
5353	2	10	4		ASSISTENZA TECNICA REGIONALE - POI - ENERGIA 2007/20013 - AMMINISTRAZIONI LOCALI.	0,00	0,00	0,00	0,00	
5355	2	10	4		ASSISTENZA TECNICA REGIONALE - POI - ENERGIA 2007/20013 - INCARICHI PROFESSIONALI.	0,00	0,00	0,00	0,00	
5357	2	10	4		ASSISTENZA TECNICA REGIONALE - POI - ENERGIA 2007/20013 - ALTRE SPESE.	0,00	0,00	0,00	0,00	
5370	2	10	3		DECISIONE C (2008) 5527 DEL 6 OTTOBRE 2008 - FINANZIAMENTO PROGRAMMA OPERATIVO INTERREGIONALE (POIN) "ATTRATTORI CULTURALI, NATURALI E TURISMO"	5.581.985,34	0,00	5.581.985,34	0,00	
5372	2	10	8		POIN (FESR) "ATTRATTORI CULTURALI, NATURALI E TURISMO" - SPESE AGC 13 PER L'ATTIVAZIONE DEI SERVIZI DI ASSISTENZA TECNICA TRANSITORIA	57.389,15	0,00	57.389,15	0,00	
7023	2	8	3		CONTRIBUTO RIPIANO DISAVANZI AZIENDE SANITARIE AL 31/12/2009 MEDIANTE L'UTILIZZAZIONE DEI FONDI FAS, AI SENSI DELL'ART. 2, COMMA 90, LEGGE 23 DICEMBRE 2009, N. 191, GIUSTA AUTORIZZAZIONE DEL CIPE COMUNICATA CON NOTA PRESIDENZA DEL CONSIGLIO DEI MINISTRI DIPE 0001222 P-4.15,4,1 DEL 23/3/2011.	0,00	0,00	0,00	0,00	
8200	2	10	4		PIANO AZIONE E COESIONE III - RIFINANZIAMENTO CREDITO DI IMPOSTA OCCUPATI SVANTAGGIATI.	0,00	400.000,00	0,00	0,00	
8202	2	6	4		PIANO AZIONE E COESIONE III - MISURE INNOVATIVE E SPERIMENTALI DI TUTELA DELL'OCCUPAZIONE E POLITICHE ATTIVE DEL LAVORO COLLEGATE AD AMMORTIZZATORI SOCIALI IN DEROGA.	0,00	0,00	0,00	0,00	

AMBITO

22 FONDI PER LO SVILUPPO

FUNZIONE OBIETTIVO

84 ATTUAZIONE DEL DOCUMENTO STRATEGICO REGIONALE PER LE POLITICHE DI COESIONE
E PER LO SVILUPPO RURALE 2007/2013BOLLETTINO UFFICIALE
della REGIONE CAMPANIA245 2007/2013 - FONDO UNICO UE/STATO/REGIONE/FAS PER SPESE DI INVESTIMENTO
n. 75 del 14 Novembre 2016

PARTE I



Atti della Regione

Pagamenti	Totale	Somme impegnate	Differenze		Residui passivi all' inizio dell' esercizio eliminati e riprodotti	Residui passivi da riportare		
In conto della competenza			Fra previsioni e impegni	Fra previsioni di cassa e pagamenti		Provenienti da precedenti esercizi	Di nuova formazione	Totale
0,00	450.645,06	0,00	0,00	902.918,48	0,00	902.918,48	0,00	902.918,48
780.000,00	780.000,00	7.800.000,00	200.000,00	7.220.000,00	0,00	0,00	7.020.000,00	7.020.000,00
0,00	9.769.060,00	0,00	1.000.000,00	1.408.765,00	0,00	408.765,00	0,00	408.765,00
0,00	0,00	0,00	5.000.000,00	5.000.000,00	0,00	0,00	0,00	0,00
0,00	0,00	0,00	0,00	0,00	0,00	0,00	0,00	0,00
0,00	0,00	0,00	0,00	0,00	0,00	0,00	0,00	0,00
61.486,75	138.615,82	3.474.864,84	2.325.135,16	6.342.545,27	- 1.209,75	602.822,27	3.413.378,09	4.016.200,36
0,00	0,00	0,00	0,00	0,00	0,00	0,00	0,00	0,00
0,00	0,00	0,00	0,00	0,00	0,00	0,00	0,00	0,00
0,00	0,00	0,00	0,00	0,00	0,00	0,00	0,00	0,00
16.982.311,40	22.151.775,66	27.142.132,22	2.857.867,78	15.894.258,43	0,00	2.876.569,83	10.159.820,82	13.036.390,65
0,00	0,00	0,00	3.000.000,00	3.000.000,00	0,00	0,00	0,00	0,00
5.000.000,00	5.000.000,00	5.000.000,00	15.000.000,00	15.000.000,00	0,00	0,00	0,00	0,00
0,00	0,00	0,00	0,00	0,00	0,00	0,00	0,00	0,00
0,00	0,00	0,00	0,00	0,00	0,00	0,00	0,00	0,00
0,00	0,00	0,00	0,00	0,00	0,00	0,00	0,00	0,00
0,00	0,00	0,00	0,00	0,00	0,00	0,00	0,00	0,00
0,00	0,00	0,00	0,00	0,00	0,00	0,00	0,00	0,00
0,00	0,00	0,00	0,00	0,00	0,00	0,00	0,00	0,00
0,00	0,00	0,00	0,00	5.581.985,34	- 5.581.985,34	0,00	0,00	0,00
0,00	0,00	0,00	0,00	57.389,15	- 57.389,15	0,00	0,00	0,00
0,00	0,00	0,00	0,00	0,00	0,00	0,00	0,00	0,00
0,00	0,00	0,00	400.000,00	0,00	0,00	0,00	0,00	0,00
0,00	0,00	0,00	0,00	0,00	0,00	0,00	0,00	0,00



Cap	Class.ne sec.il bilancio statale			Denominazione	Previsioni finali			Pagamenti In conto dei residui	
	Tit.	Sez.	Cat.		Residui passivi all'inizio dell'esercizio	Di competenza	Di cassa		
8204	2	6	4	PIANO AZIONE E COESIONE III - POTENZIAMENTO ISTRUZIONE TECNICA E PROFESSIONALE DI QUALITA' - LO SPAZIO PER APPRENDERE.	0,00	0,00	0,00	0,00	
8206	2	6	4	PIANO AZIONE E COESIONE III - POTENZIAMENTO ISTRUZIONE TECNICA E PROFESSIONALE DI QUALITA' - IL LAVORO IN PIAZZA.	0,00	0,00	0,00	0,00	
8208	2	6	4	PIANO AZIONE E COESIONE III - POTENZIAMENTO ISTRUZIONE TECNICA E PROFESSIONALE DI QUALITA' - FORMANDO SI APPRENDE.	0,00	0,00	0,00	0,00	
8210	2	6	4	PIANO AZIONE E COESIONE III - POTENZIAMENTO ISTRUZIONE TECNICA E PROFESSIONALE DI QUALITA' - MAESTRI IN BOTTEGA.	0,00	0,00	0,00	0,00	
8212	2	6	4	PIANO AZIONE E COESIONE III - POTENZIAMENTO ISTRUZIONE TECNICA E PROFESSIONALE DI QUALITA' - CAMPANI E ...	0,00	0,00	0,00	0,00	
8214	2	6	4	PIANO AZIONE E COESIONE III - POTENZIAMENTO ISTRUZIONE TECNICA E PROFESSIONALE DI QUALITA' - VIAGGIANDO SI IMPARA.	0,00	0,00	0,00	0,00	
8216	2	10	4	PIANO AZIONE E COESIONE III - AZIONE I.4 DELLA LINEA I - MISURE ANTICICLICHE. PROMOZIONE SVILUPPO TURISTICO E COMMERCIALE: INTERPORTO DI NOLA.	0,00	0,00	0,00	0,00	
8220	2	10	4	PIANO AZIONE E COSIONE III - PIANO STRATEGICO FORMAZIONE FILERA TURISMO.	0,00	47.000.000,00	0,00	0,00	
8222	2	10	4	PIANO AZIONE E COSIONE III - STRUMENTI DI VALUTAZIONE DELLE COMPETENZE NELLE AREE "LETTURA" E "LOGICO-MATEMATICA".	0,00	0,00	0,00	0,00	
8224	2	6	3	PIANO AZIONE E COSIONE III - INTERVENTI NEL RIONE TERRA POZZUOLI.	0,00	30.240.000,00	5.400.000,00	0,00	
8228	2	6	3	PIANO AZIONE E COSIONE III - FORUM DELLE CULTURE SITI UNESCO.	0,00	1.500.000,00	1.500.000,00	0,00	
8230	2	6	3	PIANO AZIONE E COSIONE III - TEATRO SAN CARLO.	0,00	2.200.000,00	2.200.000,00	0,00	
8232	2	6	4	PIANO AZIONE E COSIONE III - FONDAZIONE DONNA REGINA.	0,00	1.800.000,00	1.800.000,00	0,00	
8234	2	6	4	PIANO AZIONE E COSIONE III - FONDAZIONE CAMPANIA DEI FESTIVAL.	0,00	2.000.000,00	2.000.000,00	0,00	
8236	2	6	3	PIANO AZIONE E COSIONE III - TEATRO STABILE MERCADANTE.	0,00	600.000,00	600.000,00	0,00	
8238	2	6	4	PIANO AZIONE E COSIONE III - GIFFONI FILM FESTIVAL.	0,00	1.200.000,00	1.200.000,00	0,00	
8240	2	4	4	PIANO AZIONE E COSIONE III - FONDAZIONE RAVELLO.	0,00	1.200.000,00	1.200.000,00	0,00	
8242	2	6	4	PIANO AZIONE E COSIONE III - OPERAZIONI A 'TITOLARITA' EX LR 7/2003 A FAVORE DI IMPRESE.	0,00	0,00	0,00	0,00	
8244	2	6	4	PIANO AZIONE E COSIONE III - OPERAZIONI A 'TITOLARITA' EX LR 6/2007 A FAVORE DI IMPRESE.	0,00	0,00	0,00	0,00	
8246	2	10	4	PIANO AZIONE E COSIONE III - FILM COMMISSION.	0,00	0,00	0,00	0,00	
8248	2	6	4	PIANO AZIONE E COSIONE III - ENTE DELLE VILLE VESUVIANE PER FESTIVAL VILLE VESUVIANE.	0,00	150.000,00	150.000,00	0,00	
8250	2	6	3	PIANO AZIONE E COSIONE III - OPERAZIONI DI VALORIZZAZIONE DEI BENI CULTURALI A FAVORE DI AMMINISTRAZIONI LOCALI.	0,00	450.000,00	450.000,00	0,00	
8252	2	6	4	PIANO AZIONE E COSIONE III - OPERAZIONI DI VALORIZZAZIONE DELLA MUSICA NEI LUOGHI SACRI.	0,00	0,00	0,00	0,00	
8254	2	9	3	PIANO AZIONE E COSIONE III - NUOVE AZIONI - AZIONE III.11 DELLA LINEA III - TRATTA PISCINOLA/SECONDIGLIANO/CAPODICHINO AEROPORTO CHIUSURA ANELLO LINEA 1 METROPOLITANA AVERSA-CAPODICHINO.	0,00	58.150.000,00	26.000.000,00	0,00	
8256	2	6	4	PIANO AZIONE E COSIONE III - RESIDENZE UNIVERSITARIE.	0,00	0,00	0,00	0,00	
8258	2	10	3	PIANO AZIONE E COSIONE III - ATTUAZIONE PIANO REGIONALE FORESTAZIONE.	0,00	120.000.000,00	120.000.000,00	0,00	
8260	2	9	4	PIANO AZIONE E COSIONE III - ACQUISTO/RIFUNZIONALIZZAZIONE MATERIALE ROTABILE.	0,00	100.000.000,00	22.850.000,00	0,00	
8262	2	10	4	CENSIMENTO E LOCALIZZAZIONE DI SITI OGGETTO DI ABBANDONO INCONTROLLATO DEI RIFIUTI, SEPARAZIONE MERCEOLOGICA E CONFERIMENTO A CARICO DEI COMUNI.	0,00	0,00	0,00	0,00	
8264	2	10	4	RISANAMENTO E DISINQUINAMENTO DEGLI ALVEI FLUVIALI: RIPRISTINO AMBIENTALE DEI REGI LAGNI E IN GENERALE DELL'INTERA AREA DEL BACINO IDROGRAFICO.	0,00	11.880.000,00	3.565.200,00	0,00	

245 2007/2013 - FONDO UNICO UE/STATO/REGIONE/FAS PER SPESE DI INVESTIMENTO
n. 75 del 14 Novembre 2016

fonte: <http://burc.regione.campania.it>

Cap	Class.ne sec.il bilancio statale			Denominazione	Previsioni finali			Pagamenti	
	Tit.	Sez.	Cat.		Residui passivi all'inizio dell'esercizio	Di competenza	Di cassa	In conto dei residui	
8266	2	10	4	INTERVENTI DI RIQUALIFICAZIONE DEL TERRITORIO FINALIZZATI AL RIPRISTINO DELLA QUALITA' AMBIENTALE CON INTERVENTI DI FUNZIONALIZZAZIONE DELLE AREE E RECUPERO DEGLI ECOSISTEMI E DELLA BIODIVERSITA' DEI SITI E RECUPERO E RIFUNZIONALIZZAZIONE DELLE AREE BOSCHIVE PERCORSE DAL FUOCO.	0,00	0,00	0,00	0,00	
8268	2	10	4	SVILUPPO, POTENZIAMENTO E MANUTENZIONE DEL SISTEMA DI MONITORAGGIO AMBIENTALE.	0,00	5.750.000,00	1.823.017,86	0,00	
8270	2	10	4	DIFESA DEL TERRITORIO BOSCHIVO INTERVENTI DI MANUTENZIONE DEL TERRITORIO AI FINI DELLA MITIGAZIONE DEL RISCHIO IDROGEOLOGICO.	0,00	764.000,00	764.000,00	0,00	
8272	2	10	4	SISTEMA INTEGRATO DI TUTELA DEL TERRITORIO E DI GESTIONE DELL'AMBIENTE ATTRAVERSO LO SVILUPPO DELLE INTERAZIONI DEL RISCHIO DI INCENDIO BOSCHIVO CON LE ALTRE TIPOLOGIE DI RISCHI (NATURALI E NON) E PERVENIRE AD UN POTENZIAMENTO DELL'ATTUALE SIAB (SISTEMA DI ANTINCENDIO BOSCHIVO).	0,00	0,00	0,00	0,00	
8274	2	10	4	TERRA DEI FUOCHI: ATTIVITÀ DI PREVENZIONE ED INTERVENTO SUI ROGHI TOSSICI NELLA TERRA DEI FUOCHI.	0,00	1.380.000,00	1.380.000,00	0,00	
8276	2	6	4	PIANO AZIONE E COSIONE III - OPERAZIONI DI VALORIZZAZIONE DEI BENI CULTURALI.	0,00	0,00	0,00	0,00	
8278	2	6	4	PIANO AZIONE E COSIONE III - OPERAZIONI A TITOLARITA' EX LR 7/2003 A FAVORE DI ISTITUZIONI SOCIALI PRIVATE.	0,00	0,00	0,00	0,00	
8280	2	6	4	PIANO AZIONE E COSIONE III - OPERAZIONI A TITOLARITA' EX LR 6/2007 A FAVORE DI ISTITUZIONI SOCIALI PRIVATE.	0,00	0,00	0,00	0,00	
8282	2	10	4	PAC-FONDO IMPRESE	0,00	150.000.000,00	50.000.000,00	0,00	
TOTALE GENERALE DELLA SPESA					10.459.479.771,84	30.513.330.746,88	30.441.740.321,51	4.108.440.235,59	

AMBITO

22 FONDI PER LO SVILUPPO

FUNZIONE OBIETTIVO

84 ATTUAZIONE DEL DOCUMENTO STRATEGICO REGIONALE PER LE POLITICHE DI COESIONE
E PER LO SVILUPPO RURALE 2007/2013BOLLETTINO UFFICIALE
della REGIONE CAMPANIA245 2007/2013 - FONDO UNICO UE/STATO/REGIONE/FAS PER SPESE DI INVESTIMENTO
n. 75 del 14 Novembre 2016

PARTE I

Atti della Regione

Pagamenti	Totale	Somme impegnate	Differenze		Residui passivi all' inizio dell' esercizio eliminati e riprodotti	Residui passivi da riportare		
In conto della competenza			Fra previsioni e impegni	Fra previsioni di cassa e pagamenti		Provenienti da precedenti esercizi	Di nuova formazione	Totale
0,00	0,00	0,00	0,00	0,00	0,00	0,00	0,00	0,00
0,00	0,00	1.150.200,00	4.599.800,00	1.823.017,86	0,00	0,00	1.150.200,00	1.150.200,00
0,00	0,00	764.000,00	0,00	764.000,00	0,00	0,00	764.000,00	764.000,00
0,00	0,00	0,00	0,00	0,00	0,00	0,00	0,00	0,00
0,00	0,00	1.380.000,00	0,00	1.380.000,00	0,00	0,00	1.380.000,00	1.380.000,00
0,00	0,00	0,00	0,00	0,00	0,00	0,00	0,00	0,00
0,00	0,00	0,00	0,00	0,00	0,00	0,00	0,00	0,00
0,00	0,00	0,00	0,00	0,00	0,00	0,00	0,00	0,00
0,00	0,00	30.000.000,00	120.000.000,00	50.000.000,00	0,00	0,00	30.000.000,00	30.000.000,00
14.079.677.845,12	18.188.118.080,71	17.294.884.342,27	13.218.446.404,61	12.253.622.240,80	- 953.560.248,83	5.397.479.287,42	3.215.206.497,15	8.612.685.784,57



Regione Campania

Conto Consuntivo dell'Esercizio Finanziario 2013

BOLLETTINO UFFICIALE
della REGIONE CAMPANIA


n. 75 del 14 Novembre 2016

PARTE I  Atti della Regione

Riepilogo per U.P.B. - Spese

		Denominazione n. 75 del 14 Novembre 2016	Previsioni finali		Pagamenti	
			Residui passivi all'inizio dell'esercizio	Di competenza	Di cassa	
BOLLETTINO UFFICIALE della REGIONE CAMPANIA			PARTE I	Atti della Regione		
AMBITO	1	INFRASTRUTTURAZIONE, TUTELA E VALORIZZAZIONE DEL TERRITORIO				
FUNZIONE OBIETTIVO	1	VALORIZZAZIONE DELLE RISORSE AMBIENTALI				
UNITA' PREVISIONALE DI BASE	1	DIFESA DEL SUOLO				
TITOLO	1	SPESE CORRENTI	4.715.695,30	116.314.430,53	121.030.125,83	2.012.585,78
TITOLO	2	SPESE D'INVESTIMENTO	108.961.519,73	61.784.891,31	170.746.411,04	24.060.279,51
TOTALE - U.P.B.		DIFESA DEL SUOLO	113.677.215,03	178.099.321,84	291.776.536,87	26.072.865,29
UNITA' PREVISIONALE DI BASE	3	AREE PROTETTE				
TITOLO	1	SPESE CORRENTI	2.421.010,69	1.974.395,52	4.395.406,21	1.057.456,72
TITOLO	2	SPESE D'INVESTIMENTO	2.629.411,91	573.004,64	3.202.416,55	4.142,45
TOTALE - U.P.B.		AREE PROTETTE	5.050.422,60	2.547.400,16	7.597.822,76	1.061.599,17
UNITA' PREVISIONALE DI BASE	5	ACQUEDOTTI E DISINQUINAMENTI				
TITOLO	1	SPESE CORRENTI	23.748.939,83	190.951.950,20	214.700.890,03	16.165.927,36
TITOLO	2	SPESE D'INVESTIMENTO	59.968.023,36	22.098.461,38	82.066.484,74	6.615.479,50
TOTALE - U.P.B.		ACQUEDOTTI E DISINQUINAMENTI	83.716.963,19	213.050.411,58	296.767.374,77	22.781.406,86
UNITA' PREVISIONALE DI BASE	6	INFRASTRUTTURE DEGLI ENTI LOCALI				
TITOLO	1	SPESE CORRENTI	,00	100.085,00	100.085,00	,00
TITOLO	2	SPESE D'INVESTIMENTO	41.445.940,37	7.503.439,04	48.949.379,41	6.168.559,21
TOTALE - U.P.B.		INFRASTRUTTURE DEGLI ENTI LOCALI	41.445.940,37	7.603.524,04	49.049.464,41	6.168.559,21
UNITA' PREVISIONALE DI BASE	256	INTERVENTI REGIONALI PER LE FINALITA' DI CUI ALL'ART.3, COMMA 27, LEGGE 28 DICEMBRE 1995, N.549				
TITOLO	1	SPESE CORRENTI	1.995.276,49	540.000,00	2.535.276,49	5.000,00
TOTALE - U.P.B.		INTERVENTI REGIONALI PER LE FINALITA' DI CUI ALL'ART.3, COMMA 27, LEGGE 28 DICEMBRE 1995, N.549	1.995.276,49	540.000,00	2.535.276,49	5.000,00
TOTALE - F. OB.		VALORIZZAZIONE DELLE RISORSE AMBIENTALI	245.885.817,68	401.840.657,62	647.726.475,30	56.089.430,53
FUNZIONE OBIETTIVO	3	EDILIZIA ABITATIVA				
UNITA' PREVISIONALE DI BASE	10	CASA				
TITOLO	1	SPESE CORRENTI	16.258.847,98	4.519.268,44	18.278.116,42	4.984.095,18
TITOLO	2	SPESE D'INVESTIMENTO	90.491.517,29	70.754.951,34	129.993.171,90	1.862.611,65
TOTALE - U.P.B.		CASA	106.750.365,27	75.274.219,78	148.271.288,32	6.846.706,83
TOTALE - F. OB.		EDILIZIA ABITATIVA	106.750.365,27	75.274.219,78	148.271.288,32	6.846.706,83
FUNZIONE OBIETTIVO	4	INTERVENTI STRAORDINARI				
UNITA' PREVISIONALE DI BASE	11	PIANO TRIENNALE				
TITOLO	1	SPESE CORRENTI	335.330,34	1.138.540,09	1.473.870,43	237.062,04
TITOLO	2	SPESE D'INVESTIMENTO	24.592.647,52	12.574.170,78	37.166.818,30	8.105.716,03
TOTALE - U.P.B.		PIANO TRIENNALE	24.927.977,86	13.712.710,87	38.640.688,73	8.342.778,07

	Pagamenti	Totale	Somme impegnate	Differenze		Residui passivi all'inizio dell'esercizio elim. e riprodotti	Residui passivi da riportare		
	In conto de compe			Fra previsioni e impegni	Fra previsioni di cassa e pagamenti		Provenienti da precedenti esercizi	Di nuova formazione	Totale
	27.214.307,77	29.226.893,55	39.268.714,11	77.045.716,42	91.803.232,28	- 30.000,00	2.673.109,52	12.054.406,34	14.727.515,86
	1.228.453,09	25.288.732,60	34.347.562,33	27.437.328,98	145.457.678,44	- 336.324,97	84.564.915,25	33.119.109,24	117.684.024,49
	28.442.760,86	54.515.626,15	73.616.276,44	104.483.045,40	237.260.910,72	- 366.324,97	87.238.024,77	45.173.515,58	132.411.540,35
	1.024.513,33	2.081.970,05	1.571.263,69	403.131,83	2.313.436,16	- 226.698,36	1.136.855,61	546.750,36	1.683.605,97
	,00	4.142,45	,00	573.004,64	3.198.274,10	- 2.425.269,46	200.000,00	,00	200.000,00
	1.024.513,33	2.086.112,50	1.571.263,69	976.136,47	5.511.710,26	- 2.651.967,82	1.336.855,61	546.750,36	1.883.605,97
	134.790.997,57	150.956.924,93	187.781.479,98	3.170.470,22	63.743.965,10	- 775.755,30	6.807.257,17	52.990.482,41	59.797.739,58
	2.306.103,98	8.921.583,48	16.964.107,67	5.134.353,71	73.144.901,26	- 4.483.776,74	48.868.767,12	14.658.003,69	63.526.770,81
	137.097.101,55	159.878.508,41	204.745.587,65	8.304.823,93	136.888.866,36	- 5.259.532,04	55.676.024,29	67.648.486,10	123.324.510,39
	85,00	85,00	85,00	100.000,00	100.000,00	,00	,00	,00	,00
	208.267,07	6.376.826,28	1.593.472,44	5.909.966,60	42.572.553,13	- 3.075.702,02	32.201.679,14	1.385.205,37	33.586.884,51
	208.352,07	6.376.911,28	1.593.557,44	6.009.966,60	42.672.553,13	- 3.075.702,02	32.201.679,14	1.385.205,37	33.586.884,51
	115.570,95	120.570,95	300.729,95	239.270,05	2.414.705,54	- 1.990.276,49	,00	185.159,00	185.159,00
	115.570,95	120.570,95	300.729,95	239.270,05	2.414.705,54	- 1.990.276,49	,00	185.159,00	185.159,00
	166.888.298,76	222.977.729,29	281.827.415,17	120.013.242,45	424.748.746,01	- 13.343.803,34	176.452.583,81	114.939.116,41	291.391.700,22
	,00	4.984.095,18	,00	4.519.268,44	13.294.021,24	- 10.416.007,42	858.745,38	,00	858.745,38
	4.397.450,62	6.260.062,27	4.616.836,81	66.138.114,53	123.733.109,63	- 84.960.151,30	3.668.754,34	219.386,19	3.888.140,53
	4.397.450,62	11.244.157,45	4.616.836,81	70.657.382,97	137.027.130,87	- 95.376.158,72	4.527.499,72	219.386,19	4.746.885,91
	4.397.450,62	11.244.157,45	4.616.836,81	70.657.382,97	137.027.130,87	- 95.376.158,72	4.527.499,72	219.386,19	4.746.885,91
	708.033,90	945.095,94	849.348,60	289.191,49	528.774,49	- 98.268,30	,00	141.314,70	141.314,70
	222.152,52	8.327.868,55	891.352,52	11.682.818,26	28.838.949,75	- 15.028.739,25	1.458.192,24	669.200,00	2.127.392,24
	930.186,42	9.272.964,49	1.740.701,12	11.972.009,75	29.367.724,24	- 15.127.007,55	1.458.192,24	810.514,70	2.268.706,94

BOLLETTINO UFFICIALE della REGIONE CAMPANIA			n. 75 del 14 Novembre 2016			Previsioni finali	Pagamenti
			Residui passivi all'inizio dell' esercizio	Di competenza	Di cassa	In conto dei residui	
			PARTE I  Atti della Regione				
TOTALE - F. OB.	INTERVENTI STRAORDINARI		24.927.977,86	13.712.710,87	38.640.688,73	8.342.778,07	
FUNZIONE OBIETTIVO	55	PROGRAMMAZIONE, PROGETTAZIONE, POTENZIAMENTO E SVILUPPO DEL SISTEMA DEI TRASPORTI REGIONALI					
UNITA' PREVISIONALE DI BASE	95	PIANO REGIONALE DEI TRASPORTI, INTESE ISTITUZIONALI, POR, APQ-PROGETTAZIONI E FATTIBILITA'					
TITOLO	1	SPESE CORRENTI	,00	,00	,00	,00	
TITOLO	2	SPESE D'INVESTIMENTO	6.761.738,61	,00	6.761.738,61	549.944,00	
TOTALE - U.P.B.	PIANO REGIONALE DEI TRASPORTI, INTESE ISTITUZIONALI, POR, APQ-PROGETTAZIONI E FATTIBILITA'		6.761.738,61	,00	6.761.738,61	549.944,00	
UNITA' PREVISIONALE DI BASE	97	INVESTIMENTI IN INFRASTRUTTURE, TECNOLOGIE E MEZZI DI TRASPORTO					
TITOLO	1	SPESE CORRENTI	20.000,00	,00	20.000,00	,00	
TITOLO	2	SPESE D'INVESTIMENTO	108.014.626,59	102.668.501,64	169.534.571,88	14.579.070,77	
TOTALE - U.P.B.	INVESTIMENTI IN INFRASTRUTTURE, TECNOLOGIE E MEZZI DI TRASPORTO		108.034.626,59	102.668.501,64	169.554.571,88	14.579.070,77	
TOTALE - F. OB.	PROGRAMMAZIONE, PROGETTAZIONE, POTENZIAMENTO E SVILUPPO DEL SISTEMA DEI TRASPORTI REGIONALI		114.796.365,20	102.668.501,64	176.316.310,49	15.129.014,77	
FUNZIONE OBIETTIVO	57	GESTIONE DELLE INFRASTRUTTURE DEI SERVIZI DI TRASPORTO					
UNITA' PREVISIONALE DI BASE	99	GESTIONE DELLE INFRASTRUTTURE DI TRASPORTO					
TITOLO	1	SPESE CORRENTI	5.648.520,94	6.692.684,43	12.341.205,37	3.112.193,43	
TITOLO	2	SPESE D'INVESTIMENTO	19.204.874,63	,00	19.204.874,63	705.803,25	
TOTALE - U.P.B.	GESTIONE DELLE INFRASTRUTTURE DI TRASPORTO		24.853.395,57	6.692.684,43	31.546.080,00	3.817.996,68	
UNITA' PREVISIONALE DI BASE	101	GESTIONE DEI SERVIZI DI TRASPORTO E ATTUAZIONE DELLA RIFORMA DEL TRASPORTO PUBBLICO LOCALE					
TITOLO	1	SPESE CORRENTI	288.272.633,88	860.362.058,92	1.043.685.173,28	199.006.761,14	
TITOLO	2	SPESE D'INVESTIMENTO	1.266.671,00	,00	1.266.671,00	,00	
TOTALE - U.P.B.	GESTIONE DEI SERVIZI DI TRASPORTO E ATTUAZIONE DELLA RIFORMA DEL TRASPORTO PUBBLICO LOCALE		289.539.304,88	860.362.058,92	1.044.951.844,28	199.006.761,14	
TOTALE - F. OB.	GESTIONE DELLE INFRASTRUTTURE DEI SERVIZI DI TRASPORTO		314.392.700,45	867.054.743,35	1.076.497.924,28	202.824.757,82	
FUNZIONE OBIETTIVO	59	POLITICHE DI SOSTEGNO ALLA MOBILITA', SICUREZZA E SVILUPPO LOCALE					
UNITA' PREVISIONALE DI BASE	108	ACCESSO AI SERVIZI E UNIFICAZIONE TARIFFARIA, PROGRAMMI DI SICUREZZA, INIZIATIVE DI MOBILITA' PER LO SVILUPPO LOCALE					
TITOLO	1	SPESE CORRENTI	,00	,00	,00	,00	
TOTALE - U.P.B.	ACCESSO AI SERVIZI E UNIFICAZIONE TARIFFARIA, PROGRAMMI DI SICUREZZA, INIZIATIVE DI MOBILITA' PER LO SVILUPPO LOCALE		,00	,00	,00	,00	
TOTALE - F. OB.	POLITICHE DI SOSTEGNO ALLA MOBILITA', SICUREZZA E SVILUPPO LOCALE		,00	,00	,00	,00	
FUNZIONE OBIETTIVO	60	ATTIVITA' A FINIRE					
UNITA' PREVISIONALE DI BASE	111	ATTIVITA' A FINIRE					
TITOLO	1	SPESE CORRENTI	,00	,00	,00	,00	
TITOLO	2	SPESE D'INVESTIMENTO	,00	,00	,00	,00	

	Pagamenti	Totale	Somme impegnate	Differenze		Residui passivi all'inizio dell'esercizio elim. e riprodotti	Residui passivi da riportare		
	In conto de compe			Fra previsioni e impegni	Fra previsioni di cassa e pagamenti		Provenienti da precedenti esercizi	Di nuova formazione	Totale
	930.186,42	9.272.964,49	1.740.701,12	11.972.009,75	29.367.724,24	- 15.127.007,55	1.458.192,24	810.514,70	2.268.706,94
	,00	,00	,00	,00	,00	,00	,00	,00	,00
	,00	549.944,00	,00	,00	6.211.794,61	- 5.582.429,80	629.364,81	,00	629.364,81
	,00	549.944,00	,00	,00	6.211.794,61	- 5.582.429,80	629.364,81	,00	629.364,81
	,00	,00	,00	,00	20.000,00	,00	20.000,00	,00	20.000,00
	4.427.680,80	19.006.751,57	64.196.824,69	38.471.676,95	150.527.820,31	- 193.545,95	93.242.009,87	59.769.143,89	153.011.153,76
	4.427.680,80	19.006.751,57	64.196.824,69	38.471.676,95	150.547.820,31	- 193.545,95	93.262.009,87	59.769.143,89	153.031.153,76
	4.427.680,80	19.556.695,57	64.196.824,69	38.471.676,95	156.759.614,92	- 5.775.975,75	93.891.374,68	59.769.143,89	153.660.518,57
	626.058,31	3.738.251,74	4.167.684,43	2.525.000,00	8.602.953,63	- 395.030,99	2.141.296,52	3.541.626,12	5.682.922,64
	,00	705.803,25	,00	,00	18.499.071,38	- 12.181,62	18.486.889,76	,00	18.486.889,76
	626.058,31	4.444.054,99	4.167.684,43	2.525.000,00	27.102.025,01	- 407.212,61	20.628.186,28	3.541.626,12	24.169.812,40
	565.909.264,06	764.916.025,20	583.804.261,37	276.557.797,55	278.769.148,08	- ,01	89.265.872,73	17.894.997,31	107.160.870,04
	,00	,00	,00	,00	1.266.671,00	,00	1.266.671,00	,00	1.266.671,00
	565.909.264,06	764.916.025,20	583.804.261,37	276.557.797,55	280.035.819,08	- ,01	90.532.543,73	17.894.997,31	108.427.541,04
	566.535.322,37	769.360.080,19	587.971.945,80	279.082.797,55	307.137.844,09	- 407.212,62	111.160.730,01	21.436.623,43	132.597.353,44
	,00	,00	,00	,00	,00	,00	,00	,00	,00
	,00	,00	,00	,00	,00	,00	,00	,00	,00
	,00	,00	,00	,00	,00	,00	,00	,00	,00
	,00	,00	,00	,00	,00	,00	,00	,00	,00
	,00	,00	,00	,00	,00	,00	,00	,00	,00

BOLLETTINO UFFICIALE della REGIONE CAMPANIA		n. 75 del 14 Novembre 2016		Residui passivi all'inizio dell' esercizio	Previsioni finali		Pagamenti	
					Di competenza	Di cassa	In conto dei residui	
					PARTE I	Atti della Regione		
TOTALE - U.P.B.	ATTIVITA' A FINIRE			,00	,00	,00	,00	
TOTALE - F. OB.	ATTIVITA' A FINIRE			,00	,00	,00	,00	
FUNZIONE OBIETTIVO	73	INTERVENTI SUL TERRITORIO AGRICOLO BONIFICHE ED IRRIGAZIONI						
UNITA' PREVISIONALE DI BASE	171	FINANZIAMENTI E CONCORSO INTERESSI SUI MUTUI AI CONSORZI DI BONIFICA						
TITOLO	1	SPESE CORRENTI		860.544,05	7.207.377,37	8.067.921,42	795.960,12	
TITOLO	2	SPESE D'INVESTIMENTO		1.954.392,97	992.684,43	2.947.077,40	340.202,11	
TOTALE - U.P.B.	FINANZIAMENTI E CONCORSO INTERESSI SUI MUTUI AI CONSORZI DI BONIFICA			2.814.937,02	8.200.061,80	11.014.998,82	1.136.162,23	
UNITA' PREVISIONALE DI BASE	172	FINANZIAMENTO ALL'ERSAC						
TITOLO	1	SPESE CORRENTI		29.977,07	3.805.031,18	3.835.008,25	7.726,90	
TOTALE - U.P.B.	FINANZIAMENTO ALL'ERSAC			29.977,07	3.805.031,18	3.835.008,25	7.726,90	
UNITA' PREVISIONALE DI BASE	173	FINANZIAMENTI E CONCORSO INTERESSI SUI MUTUI AI COMUNI PER INFRASTRUTTURE RURALI						
TITOLO	2	SPESE D'INVESTIMENTO		,00	,00	,00	,00	
TOTALE - U.P.B.	FINANZIAMENTI E CONCORSO INTERESSI SUI MUTUI AI COMUNI PER INFRASTRUTTURE RURALI			,00	,00	,00	,00	
TOTALE - F. OB.	INTERVENTI SUL TERRITORIO AGRICOLO BONIFICHE ED IRRIGAZIONI			2.844.914,09	12.005.092,98	14.850.007,07	1.143.889,13	
FUNZIONE OBIETTIVO	74	FORESTAZIONE CACCIA E PESCA						
UNITA' PREVISIONALE DI BASE	174	BONIFICA MONTANA E FORESTAZIONE						
TITOLO	1	SPESE CORRENTI		90.000,00	5.393.589,20	5.483.589,20	65.000,00	
TITOLO	2	SPESE D'INVESTIMENTO		583.027,95	100.000,00	683.027,95	380.275,11	
TOTALE - U.P.B.	BONIFICA MONTANA E FORESTAZIONE			673.027,95	5.493.589,20	6.166.617,15	445.275,11	
UNITA' PREVISIONALE DI BASE	175	PREVENZIONE E LOTTA AGLI INCENDI BOSCHIVI						
TITOLO	1	SPESE CORRENTI		537.245,00	9.733.012,76	10.270.257,76	439.241,12	
TITOLO	2	SPESE D'INVESTIMENTO		1.865.642,56	296.342,22	2.161.984,78	583.163,19	
TOTALE - U.P.B.	PREVENZIONE E LOTTA AGLI INCENDI BOSCHIVI			2.402.887,56	10.029.354,98	12.432.242,54	1.022.404,31	
UNITA' PREVISIONALE DI BASE	176	PESCA ED ACQUACOLTURA						
TITOLO	1	SPESE CORRENTI		,00	,00	,00	,00	
TITOLO	2	SPESE D'INVESTIMENTO		210.133,57	14.076.108,00	14.286.241,57	100.311,32	
TOTALE - U.P.B.	PESCA ED ACQUACOLTURA			210.133,57	14.076.108,00	14.286.241,57	100.311,32	
UNITA' PREVISIONALE DI BASE	177	ESERCIZIO VENATORIO E RICOSTRUZIONE PATRIMONIO FAUNISTICO REGIONALE						
TITOLO	1	SPESE CORRENTI		488.408,58	190.000,00	678.408,58	169.625,63	
TITOLO	2	SPESE D'INVESTIMENTO		3.052.122,91	2.330.000,00	5.382.122,91	1.962.158,68	

1169


	BOLLETTINO UFFICIALE della REGIONE CAMPANIA		n. 75 del 14 Novembre 2016	Residui passivi all'inizio dell' esercizio	Previsioni finali Di competenza Di cassa	Pagamenti In conto dei residui	
				PARTE I	Atti della Regione		
TOTALE - U.P.B.		ESERCIZIO VENATORIO E RICOSTRUZIONE PATRIMONIO FAUNISTICO REGIONALE		3.540.531,49	2.520.000,00	6.060.531,49	2.131.784,31
UNITA' PREVISIONALE DI BASE	178	RISANAMENTO FINANZIARIO COMUNITA MONTANE					
TITOLO	2	SPESE D'INVESTIMENTO		,00	385.368,87	385.368,87	,00
TOTALE - U.P.B.		RISANAMENTO FINANZIARIO COMUNITA MONTANE		,00	385.368,87	385.368,87	,00
TOTALE - F. OB.		FORESTAZIONE CACCIA E PESCA		6.826.580,57	32.504.421,05	39.331.001,62	3.699.775,05
FUNZIONE OBIETTIVO	75	PIANO FORESTALE REGIONALE					
UNITA' PREVISIONALE DI BASE	179	REDAZIONE PIANO REGIONALE FORESTALE GIORNATA DELLA MONTAGNA E VALORIZZAZIONE FORESTE DEMANIALI					
TITOLO	1	SPESE CORRENTI		,00	,00	,00	,00
TITOLO	2	SPESE D'INVESTIMENTO		312.969,28	200.000,00	512.969,28	202.694,25
TOTALE - U.P.B.		REDAZIONE PIANO REGIONALE FORESTALE GIORNATA DELLA MONTAGNA E VALORIZZAZIONE FORESTE DEMANIALI		312.969,28	200.000,00	512.969,28	202.694,25
TOTALE - F. OB.		PIANO FORESTALE REGIONALE		312.969,28	200.000,00	512.969,28	202.694,25
FUNZIONE OBIETTIVO	82	POLITICHE DI SOSTEGNO PER GLI INVESTIMENTI DEGLI ENTI LOCALI E SOGGETTI ECONOMICI DELLA REGIONE CAMPANIA					
UNITA' PREVISIONALE DI BASE	227	CONTRIBUTI PER CONCORSO NELL'AMMORTAMENTO DI MUTUI					
TITOLO	2	SPESE D'INVESTIMENTO		12.291.062,08	316.988.158,81	263.533.620,49	7.347.082,14
TOTALE - U.P.B.		CONTRIBUTI PER CONCORSO NELL'AMMORTAMENTO DI MUTUI		12.291.062,08	316.988.158,81	263.533.620,49	7.347.082,14
TOTALE - F. OB.		POLITICHE DI SOSTEGNO PER GLI INVESTIMENTI DEGLI ENTI LOCALI E SOGGETTI ECONOMICI DELLA REGIONE CAMPANIA		12.291.062,08	316.988.158,81	263.533.620,49	7.347.082,14
TOTALE - AMBITO		INFRASTRUTTURAZIONE, TUTELA E VALORIZZAZIONE DEL TERRITORIO		829.028.752,48	1.822.248.506,10	2.405.680.285,58	301.626.128,59
AMBITO	2	SVILUPPO ECONOMICO					
FUNZIONE OBIETTIVO	5	INTERVENTI PER LO SVILUPPO ZONE MONTANE					
UNITA' PREVISIONALE DI BASE	12	INTERVENTI SULLE ZONE MONTANE					
TITOLO	2	SPESE D'INVESTIMENTO		5.066.867,93	,00	5.066.867,93	,00
TOTALE - U.P.B.		INTERVENTI SULLE ZONE MONTANE		5.066.867,93	,00	5.066.867,93	,00
TOTALE - F. OB.		INTERVENTI PER LO SVILUPPO ZONE MONTANE		5.066.867,93	,00	5.066.867,93	,00
FUNZIONE OBIETTIVO	6	AGRICOLTURA					
UNITA' PREVISIONALE DI BASE	14	INFRASTRUTTURE, IRRIGAZIONE ED ALTRE OPERE					
TITOLO	2	SPESE D'INVESTIMENTO		,00	,00	,00	,00
TOTALE - U.P.B.		INFRASTRUTTURE, IRRIGAZIONE ED ALTRE OPERE		,00	,00	,00	,00
UNITA' PREVISIONALE DI BASE	15	ZOOTECNIA					
TITOLO	1	SPESE CORRENTI		,00	,00	,00	,00

	Pagamenti	Totale	Somme impegnate	Differenze		Residui passivi all'inizio dell'esercizio elim. e riprodotti	Residui passivi da riportare		
	In conto de compe			Fra previsioni e impegni	Fra previsioni di cassa e pagamenti		Provenienti da precedenti esercizi	Di nuova formazione	Totale
	88,20	2.131.872,51	1.007.212,73	1.512.787,27	3.928.658,98	- 1.143.839,16	264.908,02	1.007.124,53	1.272.032,55
	337.329,83	337.329,83	337.329,83	48.039,04	48.039,04	,00	,00	,00	,00
	337.329,83	337.329,83	337.329,83	48.039,04	48.039,04	,00	,00	,00	,00
	15.832.527,79	19.532.302,84	29.400.603,45	3.103.817,60	19.798.698,78	- 2.329.533,05	797.272,47	13.568.075,66	14.365.348,13
	,00	,00	,00	,00	,00	,00	,00	,00	,00
	,00	202.694,25	200.000,00	,00	310.275,03	- 92.320,85	17.954,18	200.000,00	217.954,18
	,00	202.694,25	200.000,00	,00	310.275,03	- 92.320,85	17.954,18	200.000,00	217.954,18
	,00	202.694,25	200.000,00	,00	310.275,03	- 92.320,85	17.954,18	200.000,00	217.954,18
	214.332.034,08	221.679.116,22	244.282.539,53	72.705.619,28	41.854.504,27	- 1.366.321,40	3.577.658,54	29.950.505,45	33.528.163,99
	214.332.034,08	221.679.116,22	244.282.539,53	72.705.619,28	41.854.504,27	- 1.366.321,40	3.577.658,54	29.950.505,45	33.528.163,99
	214.332.034,08	221.679.116,22	244.282.539,53	72.705.619,28	41.854.504,27	- 1.366.321,40	3.577.658,54	29.950.505,45	33.528.163,99
	981.915.510,59	1.283.541.639,18	1.223.196.460,06	599.052.046,04	1.122.138.646,40	- 135.403.917,24	391.998.706,65	241.280.949,47	633.279.656,12
	,00	,00	,00	,00	5.066.867,93	- 5.054.432,05	12.435,88	,00	12.435,88
	,00	,00	,00	,00	5.066.867,93	- 5.054.432,05	12.435,88	,00	12.435,88
	,00	,00	,00	,00	5.066.867,93	- 5.054.432,05	12.435,88	,00	12.435,88
	,00	,00	,00	,00	,00	,00	,00	,00	,00
	,00	,00	,00	,00	,00	,00	,00	,00	,00
	,00	,00	,00	,00	,00	,00	,00	,00	,00

BOLLETTINO UFFICIALE della REGIONE CAMPANIA		n. 75 del 14 Novembre 2016		Residui passivi all'inizio dell' esercizio	Previsioni finali		Pagamenti In conto dei residui	
					Di competenza	Di cassa		
					PARTE I	Atti della Regione		
TITOLO	2	SPESE D'INVESTIMENTO		,00	,00	,00	,00	
TOTALE - U.P.B.		ZOOTECNIA		,00	,00	,00	,00	
UNITA' PREVISIONALE DI BASE	16	COLTURE MEDITERRANEE						
TITOLO	1	SPESE CORRENTI		,00	,00	,00	,00	
TITOLO	2	SPESE D'INVESTIMENTO		,00	,00	,00	,00	
TOTALE - U.P.B.		COLTURE MEDITERRANEE		,00	,00	,00	,00	
UNITA' PREVISIONALE DI BASE	18	AIUTI PER COSTRUZIONE E GESTIONE AZIENDE AGRICOLE						
TITOLO	1	SPESE CORRENTI		,00	,00	,00	,00	
TITOLO	2	SPESE D'INVESTIMENTO	829.394,97		481.711,09	1.311.106,06	189.701,74	
TOTALE - U.P.B.		AIUTI PER COSTRUZIONE E GESTIONE AZIENDE AGRICOLE	829.394,97		481.711,09	1.311.106,06	189.701,74	
TOTALE - F. OB.		AGRICOLTURA	829.394,97		481.711,09	1.311.106,06	189.701,74	
FUNZIONE OBIETTIVO	8	COMMERCIO E MERCATI						
UNITA' PREVISIONALE DI BASE	25	PROMOZIONE DEL COMMERCIO						
TITOLO	1	SPESE CORRENTI	20.933,00		28.902,67	49.835,67	4.933,00	
TOTALE - U.P.B.		PROMOZIONE DEL COMMERCIO	20.933,00		28.902,67	49.835,67	4.933,00	
TOTALE - F. OB.		COMMERCIO E MERCATI	20.933,00		28.902,67	49.835,67	4.933,00	
FUNZIONE OBIETTIVO	9	TURISMO E INDUSTRIA ALBERGHIERA						
UNITA' PREVISIONALE DI BASE	26	PROMOZIONE TURISTICA						
TITOLO	1	SPESE CORRENTI	3.769.588,16		12.200.402,66	15.969.990,82	743.154,75	
TITOLO	2	SPESE D'INVESTIMENTO	425.813,85		,00	425.813,85	,00	
TOTALE - U.P.B.		PROMOZIONE TURISTICA	4.195.402,01		12.200.402,66	16.395.804,67	743.154,75	
UNITA' PREVISIONALE DI BASE	27	INTERVENTI PER STRUTTURE RICETTIVE						
TITOLO	1	SPESE CORRENTI	,00		,00	,00	,00	
TITOLO	2	SPESE D'INVESTIMENTO	358.327,78		2.621.849,32	2.980.177,10	225,28	
TOTALE - U.P.B.		INTERVENTI PER STRUTTURE RICETTIVE	358.327,78		2.621.849,32	2.980.177,10	225,28	
TOTALE - F. OB.		TURISMO E INDUSTRIA ALBERGHIERA	4.553.729,79		14.822.251,98	19.375.981,77	743.380,03	
FUNZIONE OBIETTIVO	66	INDUSTRIA E FONTI ENERGETICHE						
UNITA' PREVISIONALE DI BASE	137	INFRASTRUTTURAZIONE AREE INDUSTRIALI E DI INSEDIAMENTO PRODUTTIVO						
TITOLO	1	SPESE CORRENTI	,00		,00	,00	,00	
TITOLO	2	SPESE D'INVESTIMENTO	,00		,00	,00	,00	

	Pagamenti	Totale	Somme impegnate	Differenze		Residui passivi all'inizio dell'esercizio elim. e riprodotti	Residui passivi da riportare		
	In conto de compe			Fra previsioni e impegni	Fra previsioni di cassa e pagamenti		Provenienti da precedenti esercizi	Di nuova formazione	Totale
	,00	,00	,00	,00	,00	,00	,00	,00	,00
	,00	,00	,00	,00	,00	,00	,00	,00	,00
	,00	,00	,00	,00	,00	,00	,00	,00	,00
	,00	,00	,00	,00	,00	,00	,00	,00	,00
	,00	,00	,00	,00	,00	,00	,00	,00	,00
	,00	,00	,00	,00	,00	,00	,00	,00	,00
	,00	,00	,00	,00	,00	,00	,00	,00	,00
	20.408,03	210.109,77	20.408,03	461.303,06	1.100.996,29	- 639.693,23	,00	,00	,00
	20.408,03	210.109,77	20.408,03	461.303,06	1.100.996,29	- 639.693,23	,00	,00	,00
	20.408,03	210.109,77	20.408,03	461.303,06	1.100.996,29	- 639.693,23	,00	,00	,00
	,00	4.933,00	28.050,00	852,67	44.902,67	- 16.000,00	,00	28.050,00	28.050,00
	,00	4.933,00	28.050,00	852,67	44.902,67	- 16.000,00	,00	28.050,00	28.050,00
	,00	4.933,00	28.050,00	852,67	44.902,67	- 16.000,00	,00	28.050,00	28.050,00
	9.308.079,96	10.051.234,71	9.660.638,78	2.539.763,88	5.918.756,11	- 1.213.609,45	1.812.823,96	352.558,82	2.165.382,78
	,00	,00	,00	,00	425.813,85	- 407.699,74	18.114,11	,00	18.114,11
	9.308.079,96	10.051.234,71	9.660.638,78	2.539.763,88	6.344.569,96	- 1.621.309,19	1.830.938,07	352.558,82	2.183.496,89
	,00	,00	,00	,00	,00	,00	,00	,00	,00
	,00	225,28	,00	2.621.849,32	2.979.951,82	- 358.102,50	,00	,00	,00
	,00	225,28	,00	2.621.849,32	2.979.951,82	- 358.102,50	,00	,00	,00
	9.308.079,96	10.051.459,99	9.660.638,78	5.161.613,20	9.324.521,78	- 1.979.411,69	1.830.938,07	352.558,82	2.183.496,89
	,00	,00	,00	,00	,00	,00	,00	,00	,00
	,00	,00	,00	,00	,00	,00	,00	,00	,00

BOLLETTINO UFFICIALE della REGIONE CAMPANIA			n. 75 del 14 Novembre 2016			Previsioni finali		Pagamenti In conto dei residui	
						Residui passivi all'inizio dell' esercizio	Di competenza	Di cassa	
						PARTE I	Atti della Regione		
TOTALE - U.P.B.		INFRASTRUTTURAZIONE AREE INDUSTRIALI E DI INSEDIAMENTO PRODUTTIVO				,00	,00	,00	,00
UNITA' PREVISIONALE DI BASE	138	SVILUPPO DEI DISTRETTI INDUSTRIALI E STRUMENTI DI PROGRAMMAZIONE NEGOZIATA							
TITOLO	1	SPESE CORRENTI				,00	500.000,00	500.000,00	,00
TITOLO	2	SPESE D'INVESTIMENTO				1.543.135,53	,00	1.543.135,53	,00
TOTALE - U.P.B.		SVILUPPO DEI DISTRETTI INDUSTRIALI E STRUMENTI DI PROGRAMMAZIONE NEGOZIATA				1.543.135,53	500.000,00	2.043.135,53	,00
UNITA' PREVISIONALE DI BASE	139	INTERVENTI IN FAVORE DELL'ASSOCIAZIONISMO E DELLA COOPERAZIONE TRA PMI							
TITOLO	2	SPESE D'INVESTIMENTO				,00	,00	,00	,00
TOTALE - U.P.B.		INTERVENTI IN FAVORE DELL'ASSOCIAZIONISMO E DELLA COOPERAZIONE TRA PMI				,00	,00	,00	,00
UNITA' PREVISIONALE DI BASE	140	PARTECIPAZIONE A SOCIETA' DI SVILUPPO E MARKETING TERRITORIALE							
TITOLO	1	SPESE CORRENTI				,00	,00	,00	,00
TOTALE - U.P.B.		PARTECIPAZIONE A SOCIETA' DI SVILUPPO E MARKETING TERRITORIALE				,00	,00	,00	,00
UNITA' PREVISIONALE DI BASE	141	INTERVENTI PER IL MARKETING DEI PRODOTTI LOCALI E L'INTERNALIZZAZIONE DELLE IMPRESE							
TITOLO	2	SPESE D'INVESTIMENTO				,00	,00	,00	,00
TOTALE - U.P.B.		INTERVENTI PER IL MARKETING DEI PRODOTTI LOCALI E L'INTERNALIZZAZIONE DELLE IMPRESE				,00	,00	,00	,00
UNITA' PREVISIONALE DI BASE	142	INTERVENTI PER L'INNOVAZIONE TECNOLOGICA E LA QUALITA'							
TITOLO	2	SPESE D'INVESTIMENTO				,00	200.000,00	200.000,00	,00
TOTALE - U.P.B.		INTERVENTI PER L'INNOVAZIONE TECNOLOGICA E LA QUALITA'				,00	200.000,00	200.000,00	,00
UNITA' PREVISIONALE DI BASE	143	SOSTEGNO ALLA CREAZIONE DI NUOVE IMPRESE							
TITOLO	2	SPESE D'INVESTIMENTO				,00	,00	,00	,00
TOTALE - U.P.B.		SOSTEGNO ALLA CREAZIONE DI NUOVE IMPRESE				,00	,00	,00	,00
UNITA' PREVISIONALE DI BASE	144	PROVVIDENZE PER CALAMITA' NATURALI							
TITOLO	2	SPESE D'INVESTIMENTO				,00	,00	,00	,00
TOTALE - U.P.B.		PROVVIDENZE PER CALAMITA' NATURALI				,00	,00	,00	,00
UNITA' PREVISIONALE DI BASE	145	REALIZZAZIONE DI PROGRAMMI DI INIZIATIVA COMUNITARIA							
TITOLO	1	SPESE CORRENTI				,00	,00	,00	,00
TITOLO	2	SPESE D'INVESTIMENTO				,00	,00	,00	,00
TOTALE - U.P.B.		REALIZZAZIONE DI PROGRAMMI DI INIZIATIVA COMUNITARIA				,00	,00	,00	,00
UNITA' PREVISIONALE DI BASE	146	FUNZIONI DELEGATE DALLO STATO							
TITOLO	1	SPESE CORRENTI				,00	,00	,00	,00
TITOLO	2	SPESE D'INVESTIMENTO				2.194.342,08	,00	2.194.342,08	256.848,05
TOTALE - U.P.B.		FUNZIONI DELEGATE DALLO STATO				2.194.342,08	,00	2.194.342,08	256.848,05

	Pagamenti	Totale	Somme impegnate	Differenze		Residui passivi all'inizio dell'esercizio elim. e riprodotti	Residui passivi da riportare		
	In conto de compe			Fra previsioni e impegni	Fra previsioni di cassa e pagamenti		Provenienti da precedenti esercizi	Di nuova formazione	Totale
BOLLETTINO UFFICIALE della REGIONE CAMPANIA									
n. 75 del 14 Novembre 2016									
PARTE I  Atti della Regione									
	,00	,00	,00	,00	,00	,00	,00	,00	,00
	,00	,00	500.000,00	,00	500.000,00	,00	,00	500.000,00	500.000,00
	,00	,00	,00	,00	1.543.135,53	,00	1.543.135,53	,00	1.543.135,53
	,00	,00	500.000,00	,00	2.043.135,53	,00	1.543.135,53	500.000,00	2.043.135,53
	,00	,00	,00	,00	,00	,00	,00	,00	,00
	,00	,00	,00	,00	,00	,00	,00	,00	,00
	,00	,00	,00	,00	,00	,00	,00	,00	,00
	,00	,00	,00	,00	,00	,00	,00	,00	,00
	,00	,00	,00	,00	,00	,00	,00	,00	,00
	,00	,00	,00	,00	,00	,00	,00	,00	,00
	,00	,00	,00	,00	,00	,00	,00	,00	,00
	,00	,00	,00	,00	,00	,00	,00	,00	,00
	,00	,00	,00	,00	,00	,00	,00	,00	,00
	,00	,00	,00	,00	,00	,00	,00	,00	,00
	,00	,00	,00	,00	,00	,00	,00	,00	,00
	,00	,00	,00	,00	,00	,00	,00	,00	,00
	,00	,00	,00	,00	,00	,00	,00	,00	,00
	,00	,00	,00	,00	,00	,00	,00	,00	,00
	,00	,00	,00	,00	,00	,00	,00	,00	,00
	,00	,00	,00	,00	,00	,00	,00	,00	,00
	,00	,00	,00	,00	,00	,00	,00	,00	,00
	,00	256.848,05	,00	,00	1.937.494,03	- 42.855,08	1.894.638,95	,00	1.894.638,95
	,00	256.848,05	,00	,00	1.937.494,03	- 42.855,08	1.894.638,95	,00	1.894.638,95

BOLLETTINO UFFICIALE della REGIONE CAMPANIA			n. 75 del 14 Novembre 2016			Residui passivi all'inizio dell' esercizio	Previsioni finali Di competenza Di cassa	Pagamenti In conto dei residui	
						PARTE I	Atti della Regione		
UNITA' PREVISIONALE DI BASE	147	INTERVENTI PER LA DIFFUSIONE DELLE ENERGIE RINNOVABILI ED IL RISPARMIO ENERGETICO							
TITOLO	1	SPESE CORRENTI			,00	,00	,00	,00	
TITOLO	2	SPESE D'INVESTIMENTO			,00	,00	,00	,00	
TOTALE - U.P.B.		INTERVENTI PER LA DIFFUSIONE DELLE ENERGIE RINNOVABILI ED IL RISPARMIO ENERGETICO			,00	,00	,00	,00	
UNITA' PREVISIONALE DI BASE	148	INTERVENTI PER LA SICUREZZA DEGLI IMPIANTI							
TITOLO	1	SPESE CORRENTI			,00	8.670,80	8.670,80	,00	
TOTALE - U.P.B.		INTERVENTI PER LA SICUREZZA DEGLI IMPIANTI			,00	8.670,80	8.670,80	,00	
TOTALE - F. OB.		INDUSTRIA E FONTI ENERGETICHE			3.737.477,61	708.670,80	4.446.148,41	256.848,05	
FUNZIONE OBIETTIVO	67	ARTIGIANATO							
UNITA' PREVISIONALE DI BASE	149	INTERVENTI RIVOLTI AD AGEVOLARE L'ACCESSO AL CREDITO DELLE IMPRESE							
TITOLO	2	SPESE D'INVESTIMENTO			,00	,00	,00	,00	
TOTALE - U.P.B.		INTERVENTI RIVOLTI AD AGEVOLARE L'ACCESSO AL CREDITO DELLE IMPRESE			,00	,00	,00	,00	
UNITA' PREVISIONALE DI BASE	150	PROMOZIONE DELL'ASSOCIAZIONISMO E DELLA COOPERAZIONE							
TITOLO	1	SPESE CORRENTI			,00	,00	,00	,00	
TITOLO	2	SPESE D'INVESTIMENTO			,00	,00	,00	,00	
TOTALE - U.P.B.		PROMOZIONE DELL'ASSOCIAZIONISMO E DELLA COOPERAZIONE			,00	,00	,00	,00	
UNITA' PREVISIONALE DI BASE	151	SOSTEGNO ALL'APPRENDISTATO E TUTELA DEL LAVORO							
TITOLO	1	SPESE CORRENTI			,00	,00	,00	,00	
TITOLO	2	SPESE D'INVESTIMENTO			,00	,00	,00	,00	
TOTALE - U.P.B.		SOSTEGNO ALL'APPRENDISTATO E TUTELA DEL LAVORO			,00	,00	,00	,00	
UNITA' PREVISIONALE DI BASE	152	PROMOZIONE E SOSTEGNO DELLE PRODUZIONI ARTIGIANE							
TITOLO	1	SPESE CORRENTI			3.000,00	3.000,00	6.000,00	2.957,78	
TITOLO	2	SPESE D'INVESTIMENTO			,00	,00	,00	,00	
TOTALE - U.P.B.		PROMOZIONE E SOSTEGNO DELLE PRODUZIONI ARTIGIANE			3.000,00	3.000,00	6.000,00	2.957,78	
UNITA' PREVISIONALE DI BASE	153	INCENTIVI ALLE IMPRESE PER INVESTIMENTI							
TITOLO	2	SPESE D'INVESTIMENTO			,00	200.000,00	200.000,00	,00	
TOTALE - U.P.B.		INCENTIVI ALLE IMPRESE PER INVESTIMENTI			,00	200.000,00	200.000,00	,00	
UNITA' PREVISIONALE DI BASE	154	NORMATIVA DI SETTORE E SERVIZI GENERALI							
TITOLO	1	SPESE CORRENTI			1.531.390,67	991.904,79	2.523.295,46	,00	
TOTALE - U.P.B.		NORMATIVA DI SETTORE E SERVIZI GENERALI			1.531.390,67	991.904,79	2.523.295,46	,00	
UNITA' PREVISIONALE DI BASE	155	FONDO NAZIONALE PER L'ARTIGIANATO							
TITOLO	2	SPESE D'INVESTIMENTO			,00	,00	,00	,00	

[illegible]

BOLLETTINO UFFICIALE della REGIONE CAMPANIA			n. 75 del 14 Novembre 2016			Previsioni finali	Pagamenti
			Residui passivi all'inizio dell' esercizio	Di competenza	Di cassa	In conto dei residui	
TOTALE - U.P.B.							
TOTALE - F. OB.							
FONDO NAZIONALE PER L'ARTIGIANATO							
ARTIGIANATO							
FUNZIONE OBIETTIVO	68	RISORSE DEL SOTTOSUOLO					
UNITA' PREVISIONALE DI BASE	156	PIANIFICAZIONE E GESTIONE ATTIVITA' ESTRATTIVE, TERMALI E RISORSE GEOTERMICHE					
TITOLO	1	SPESE CORRENTI	20.000,00	536.342,22	556.342,22	7.372,54	
TITOLO	2	SPESE D'INVESTIMENTO	39.859,00	370.000,00	409.859,00	20.659,00	
TOTALE - U.P.B.			59.859,00	906.342,22	966.201,22	28.031,54	
TOTALE - F. OB.			59.859,00	906.342,22	966.201,22	28.031,54	
RISORSE DEL SOTTOSUOLO							
FUNZIONE OBIETTIVO	69	COMMERCIO					
UNITA' PREVISIONALE DI BASE	159	PROGRAMMAZIONE, LEGISLAZIONE COMMERCIALE E SERVIZI GENERALI					
TITOLO	1	SPESE CORRENTI	,00	,00	,00	,00	
TOTALE - U.P.B.			,00	,00	,00	,00	
PROGRAMMAZIONE, LEGISLAZIONE COMMERCIALE E SERVIZI GENERALI							
UNITA' PREVISIONALE DI BASE	160	INFORMAZIONE ALL'UTENZA E TUTELA DEI CONSUMATORI					
TITOLO	1	SPESE CORRENTI	983.932,15	1.095.000,00	2.078.932,15	312.699,95	
TITOLO	2	SPESE D'INVESTIMENTO	,00	45.000,00	45.000,00	,00	
TOTALE - U.P.B.			983.932,15	1.140.000,00	2.123.932,15	312.699,95	
INFORMAZIONE ALL'UTENZA E TUTELA DEI CONSUMATORI							
UNITA' PREVISIONALE DI BASE	161	VALORIZZAZIONE E RIQUALIFICAZIONE STRUTTURE MERCATALI E FIERISTICHE					
TITOLO	1	SPESE CORRENTI	,00	,00	,00	,00	
TOTALE - U.P.B.			,00	,00	,00	,00	
VALORIZZAZIONE E RIQUALIFICAZIONE STRUTTURE MERCATALI E FIERISTICHE							
UNITA' PREVISIONALE DI BASE	162	INCENTIVI ALLE IMPRESE					
TITOLO	1	SPESE CORRENTI	,00	2.518.753,00	2.518.753,00	,00	
TITOLO	2	SPESE D'INVESTIMENTO	44.069,50	,00	44.069,50	,00	
TOTALE - U.P.B.			44.069,50	2.518.753,00	2.562.822,50	,00	
INCENTIVI ALLE IMPRESE							
UNITA' PREVISIONALE DI BASE	163	INTERVENTI RIVOLTI AD AGEVOLARE L'ACCESSO AL CREDITO DELLE IMPRESE					
TITOLO	2	SPESE D'INVESTIMENTO	,00	,00	,00	,00	
TOTALE - U.P.B.			,00	,00	,00	,00	
INTERVENTI RIVOLTI AD AGEVOLARE L'ACCESSO AL CREDITO DELLE IMPRESE							
UNITA' PREVISIONALE DI BASE	164	PROMOZIONE DELL'ASSOCIAZIONISMO E RAZIONALIZZAZIONE DELLA RETE DISTRIBUTIVA					
TITOLO	1	SPESE CORRENTI	,00	,00	,00	,00	
TITOLO	2	SPESE D'INVESTIMENTO	,00	,00	,00	,00	
TOTALE - U.P.B.			,00	,00	,00	,00	
PROMOZIONE DELL'ASSOCIAZIONISMO E RAZIONALIZZAZIONE DELLA RETE DISTRIBUTIVA							

	Pagamenti	Totale	Somme impegnate	Differenze		Residui passivi all'inizio dell'esercizio elim. e riprodotti	Residui passivi da riportare		
	In conto de compe			Fra previsioni e impegni	Fra previsioni di cassa e pagamenti		Provenienti da precedenti esercizi	Di nuova formazione	Totale
	,00	,00	,00	,00	,00	,00	,00	,00	,00
	,00	2.957,78	200.000,00	994.904,79	2.726.337,68	- 812.142,73	719.290,16	200.000,00	919.290,16
	,00	7.372,54	,00	536.342,22	548.969,68	,00	12.627,46	,00	12.627,46
	,00	20.659,00	,00	370.000,00	389.200,00	,00	19.200,00	,00	19.200,00
	,00	28.031,54	,00	906.342,22	938.169,68	,00	31.827,46	,00	31.827,46
	,00	28.031,54	,00	906.342,22	938.169,68	,00	31.827,46	,00	31.827,46
	,00	,00	,00	,00	,00	,00	,00	,00	,00
	,00	,00	,00	,00	,00	,00	,00	,00	,00
	,00	312.699,95	98.000,00	997.000,00	1.766.232,20	- 669.074,66	2.157,54	98.000,00	100.157,54
	,00	,00	,00	45.000,00	45.000,00	,00	,00	,00	,00
	,00	312.699,95	98.000,00	1.042.000,00	1.811.232,20	- 669.074,66	2.157,54	98.000,00	100.157,54
	,00	,00	,00	,00	,00	,00	,00	,00	,00
	,00	,00	,00	,00	,00	,00	,00	,00	,00
	90.909,00	90.909,00	2.510.263,60	8.489,40	2.427.844,00	,00	,00	2.419.354,60	2.419.354,60
	,00	,00	,00	,00	44.069,50	,00	44.069,50	,00	44.069,50
	90.909,00	90.909,00	2.510.263,60	8.489,40	2.471.913,50	,00	44.069,50	2.419.354,60	2.463.424,10
	,00	,00	,00	,00	,00	,00	,00	,00	,00
	,00	,00	,00	,00	,00	,00	,00	,00	,00
	,00	,00	,00	,00	,00	,00	,00	,00	,00
	,00	,00	,00	,00	,00	,00	,00	,00	,00
	,00	,00	,00	,00	,00	,00	,00	,00	,00

	BOLLETTINO UFFICIALE della REGIONE CAMPANIA n. 75 del 14 Novembre 2016		Residui passivi all'inizio dell' esercizio	Previsioni finali Di competenza	Di cassa	Pagamenti In conto dei residui	
			PARTE I	Atti della Regione			
UNITA' PREVISIONALE DI BASE	165	SVILUPPO DELLA FUNZIONE COMMERCIALE DELLE PMI					
TITOLO	1	SPESE CORRENTI	,00	,00	,00	,00	
TITOLO	2	SPESE D'INVESTIMENTO	,00	,00	,00	,00	
TOTALE - U.P.B.		SVILUPPO DELLA FUNZIONE COMMERCIALE DELLE PMI	,00	,00	,00	,00	
UNITA' PREVISIONALE DI BASE	166	PROVVIDENZE PER CALAMITA' NATURALI					
TITOLO	2	SPESE D'INVESTIMENTO	,00	,00	,00	,00	
TOTALE - U.P.B.		PROVVIDENZE PER CALAMITA' NATURALI	,00	,00	,00	,00	
TOTALE - F. OB.		COMMERCIO	1.028.001,65	3.658.753,00	4.686.754,65	312.699,95	
FUNZIONE OBIETTIVO	76	SPERIMENTAZIONE INFORMAZIONE RICERCA E CONSULENZA IN AGRICOLTURA					
UNITA' PREVISIONALE DI BASE	181	SPERIMENTAZIONE, INFORMAZIONE CONSULENZA ASSISTENZA TECNICA LOTTA FITOPATOLOGICA E CONTROLLI FITOSANITARI					
TITOLO	1	SPESE CORRENTI	2.557.972,63	622.280,68	3.180.253,31	1.015.578,67	
TITOLO	2	SPESE D'INVESTIMENTO	4.603.815,03	2.437.188,13	7.041.003,16	941.381,84	
TOTALE - U.P.B.		SPERIMENTAZIONE, INFORMAZIONE CONSULENZA ASSISTENZA TECNICA LOTTA FITOPATOLOGICA E CONTROLLI FITOSANITARI	7.161.787,66	3.059.468,81	10.221.256,47	1.956.960,51	
UNITA' PREVISIONALE DI BASE	182	MIGLIORAMENTO GENETICO DEL BESTIAME INTERVENTI NEGLI ALLEVAMENTI OVINI					
TITOLO	2	SPESE D'INVESTIMENTO	707.895,16	705.039,70	1.412.934,86	705.033,64	
TOTALE - U.P.B.		MIGLIORAMENTO GENETICO DEL BESTIAME INTERVENTI NEGLI ALLEVAMENTI OVINI	707.895,16	705.039,70	1.412.934,86	705.033,64	
UNITA' PREVISIONALE DI BASE	183	SICUREZZA ALIMENTARE PROMOZIONE E VALORIZZAZIONE TIPICITA' DEI PRODOTTI DELLA CAMPANIA					
TITOLO	1	SPESE CORRENTI	11.054,74	,00	11.054,74	2.395,58	
TITOLO	2	SPESE D'INVESTIMENTO	4.971.814,04	,00	4.971.814,04	1.189.039,50	
TOTALE - U.P.B.		SICUREZZA ALIMENTARE PROMOZIONE E VALORIZZAZIONE TIPICITA' DEI PRODOTTI DELLA CAMPANIA	4.982.868,78	,00	4.982.868,78	1.191.435,08	
UNITA' PREVISIONALE DI BASE	184	ATTUAZIONE PROGRAMMI INTERREGIONALI					
TITOLO	2	SPESE D'INVESTIMENTO	96.491,08	1.014.216,64	96.491,08	18.485,63	
TOTALE - U.P.B.		ATTUAZIONE PROGRAMMI INTERREGIONALI	96.491,08	1.014.216,64	96.491,08	18.485,63	
TOTALE - F. OB.		SPERIMENTAZIONE INFORMAZIONE RICERCA E CONSULENZA IN AGRICOLTURA	12.949.042,68	4.778.725,15	16.713.551,19	3.871.914,86	
FUNZIONE OBIETTIVO	77	PRODUZIONE AGRICOLA AGROALIMENTARE MERCATI AGRICOLI CONSULENZE MERCANTILI					
UNITA' PREVISIONALE DI BASE	185	FONDI CEE FEOGA PER INTERVENTI COMPRESI NEL POP 1994-99					
TITOLO	2	SPESE D'INVESTIMENTO	,00	,00	,00	,00	
TOTALE - U.P.B.		FONDI CEE FEOGA PER INTERVENTI COMPRESI NEL POP 1994-99	,00	,00	,00	,00	
UNITA' PREVISIONALE DI BASE	186	CONTRIBUTI IN CONTO CAPITALE PER IL POTENZIAMENTO DELLE STRUTTURE COLLETTIVE DI VALORIZZAZIONE DEI PRODOTTI					
TITOLO	1	SPESE CORRENTI	,00	30.500,00	30.500,00	,00	
TITOLO	2	SPESE D'INVESTIMENTO	802.052,28	,00	802.052,28	50.654,37	

	Pagamenti	Totale	Somme impegnate	Differenze		Residui passivi all'inizio dell'esercizio elim. e riprodotti	Residui passivi da riportare		
	In conto de compe			Fra previsioni e impegni	Fra previsioni di cassa e pagamenti		Provenienti da precedenti esercizi	Di nuova formazione	Totale
	,00	,00	,00	,00	,00	,00	,00	,00	,00
	,00	,00	,00	,00	,00	,00	,00	,00	,00
	,00	,00	,00	,00	,00	,00	,00	,00	,00
	,00	,00	,00	,00	,00	,00	,00	,00	,00
	,00	,00	,00	,00	,00	,00	,00	,00	,00
	90.909,00	403.608,95	2.608.263,60	1.050.489,40	4.283.145,70	- 669.074,66	46.227,04	2.517.354,60	2.563.581,64
	107.452,57	1.123.031,24	439.886,67	182.394,01	2.057.222,07	- 1.388.538,37	153.855,59	332.434,10	486.289,69
	60.323,90	1.001.705,74	2.331.901,74	105.286,39	6.039.297,42	- 2.819.450,55	842.982,64	2.271.577,84	3.114.560,48
	167.776,47	2.124.736,98	2.771.788,41	287.680,40	8.096.519,49	- 4.207.988,92	996.838,23	2.604.011,94	3.600.850,17
	508.653,12	1.213.686,76	508.653,12	196.386,58	199.248,10	,00	2.861,52	,00	2.861,52
	508.653,12	1.213.686,76	508.653,12	196.386,58	199.248,10	,00	2.861,52	,00	2.861,52
	,00	2.395,58	,00	,00	8.659,16	- 6.228,48	2.430,68	,00	2.430,68
	,00	1.189.039,50	,00	,00	3.782.774,54	- 893.478,77	2.889.295,77	,00	2.889.295,77
	,00	1.191.435,08	,00	,00	3.791.433,70	- 899.707,25	2.891.726,45	,00	2.891.726,45
	,00	18.485,63	1.014.216,64	,00	78.005,45	- 77.559,39	446,06	1.014.216,64	1.014.662,70
	,00	18.485,63	1.014.216,64	,00	78.005,45	- 77.559,39	446,06	1.014.216,64	1.014.662,70
	676.429,59	4.548.344,45	4.294.658,17	484.066,98	12.165.206,74	- 5.185.255,56	3.891.872,26	3.618.228,58	7.510.100,84
	,00	,00	,00	,00	,00	,00	,00	,00	,00
	,00	,00	,00	,00	,00	,00	,00	,00	,00
	26.123,01	26.123,01	26.123,01	4.376,99	4.376,99	,00	,00	,00	,00
	,00	50.654,37	,00	,00	751.397,91	- 751.397,91	,00	,00	,00

BOLLETTINO UFFICIALE della REGIONE CAMPANIA			n. 75 del 14 Novembre 2016		Residui passivi all'inizio dell' esercizio	Previsioni finali		Pagamenti	
						Di competenza	Di cassa	In conto dei residui	
						PARTE I	Atti della Regione		
TOTALE - U.P.B.	CONTRIBUTI IN CONTO CAPITALE PER IL POTENZIAMENTO DELLE STRUTTURE COLLETTIVE DI VALORIZZAZIONE DEI PRODOTTI AGRICOLI ZOO				802.052,28	30.500,00	832.552,28	50.654,37	
UNITA' PREVISIONALE DI BASE	188	INDENNITA' COMPENSATIVA AGLI IMPRENDITORI AGRICOLI SINGOLI ED ASSOCIATI							
TITOLO	1	SPESE CORRENTI			,00	13.170,00	13.170,00	,00	
TOTALE - U.P.B.	INDENNITA' COMPENSATIVA AGLI IMPRENDITORI AGRICOLI SINGOLI ED ASSOCIATI				,00	13.170,00	13.170,00	,00	
UNITA' PREVISIONALE DI BASE	189	COSTITUZIONE E FUNZIONI ASSOCIAZIONI DEI PRODUTTORI AGRICOLI DELLE RELATIVE UNIONI							
TITOLO	2	SPESE D'INVESTIMENTO			,00	,00	,00	,00	
TOTALE - U.P.B.	COSTITUZIONE E FUNZIONI ASSOCIAZIONI DEI PRODUTTORI AGRICOLI DELLE RELATIVE UNIONI				,00	,00	,00	,00	
UNITA' PREVISIONALE DI BASE	190	CONCORSO INTERESSI SUI MUTUI AGEVOLATI							
TITOLO	2	SPESE D'INVESTIMENTO			,00	289.026,65	289.026,65	,00	
TOTALE - U.P.B.	CONCORSO INTERESSI SUI MUTUI AGEVOLATI				,00	289.026,65	289.026,65	,00	
UNITA' PREVISIONALE DI BASE	191	SPESE GENERALI E PERSONALE							
TITOLO	1	SPESE CORRENTI			646.781,65	3.016.701,35	3.663.483,00	174.198,56	
TITOLO	2	SPESE D'INVESTIMENTO			6.118,00	,00	6.118,00	,00	
TOTALE - U.P.B.	SPESE GENERALI E PERSONALE				652.899,65	3.016.701,35	3.669.601,00	174.198,56	
UNITA' PREVISIONALE DI BASE	193	DIFFUSIONE ED UTILIZZO FONTI ENERGETICHE RINNOVABILI ED ADEGUAMENTO A NORMATIVA COMUNITARIA							
TITOLO	2	SPESE D'INVESTIMENTO			420.000,00	,00	420.000,00	,00	
TOTALE - U.P.B.	DIFFUSIONE ED UTILIZZO FONTI ENERGETICHE RINNOVABILI ED ADEGUAMENTO A NORMATIVA COMUNITARIA				420.000,00	,00	420.000,00	,00	
UNITA' PREVISIONALE DI BASE	194	INCREMENTO IPPICO E APICOLTURA							
TITOLO	2	SPESE D'INVESTIMENTO			781.609,12	1.215.849,02	1.997.458,14	230.290,44	
TOTALE - U.P.B.	INCREMENTO IPPICO E APICOLTURA				781.609,12	1.215.849,02	1.997.458,14	230.290,44	
TOTALE - F. OB.	PRODUZIONE AGRICOLA AGROALIMENTARE MERCATI AGRICOLI CONSULENZE MERCANTILI				2.656.561,05	4.565.247,02	7.221.808,07	455.143,37	
FUNZIONE OBIETTIVO	78	CREDITO AGRARIO							
UNITA' PREVISIONALE DI BASE	196	SOMME CON VINCOLO DI DESTINAZIONE NON UTILIZZABILI NELL'ESERCIZIO FINANZIARIO 2002.							
TITOLO	2	SPESE D'INVESTIMENTO			,00	,00	,00	,00	
TOTALE - U.P.B.	SOMME CON VINCOLO DI DESTINAZIONE NON UTILIZZABILI NELL'ESERCIZIO FINANZIARIO 2002.				,00	,00	,00	,00	
UNITA' PREVISIONALE DI BASE	198	CONTRIBUTI INTERESSI SUI MUTUI							
TITOLO	2	SPESE D'INVESTIMENTO			,00	,00	,00	,00	
TOTALE - U.P.B.	CONTRIBUTI INTERESSI SUI MUTUI				,00	,00	,00	,00	
UNITA' PREVISIONALE DI BASE	199	INTERVENTI PER DANNI AVVERSITA' ATMOSFERICHE ED ECCEZIONALI CALAMITA' NATURALI							
TITOLO	2	SPESE D'INVESTIMENTO			2.474.338,00	6.055.255,79	8.529.593,79	,00	
TOTALE - U.P.B.	INTERVENTI PER DANNI AVVERSITA' ATMOSFERICHE ED ECCEZIONALI CALAMITA' NATURALI				2.474.338,00	6.055.255,79	8.529.593,79	,00	

	Pagamenti	Totale	Somme impegnate	Differenze		Residui passivi all'inizio dell'esercizio elim. e riprodotti	Residui passivi da riportare		
	In conto de compe			Fra previsioni e impegni	Fra previsioni di cassa e pagamenti		Provenienti da precedenti esercizi	Di nuova formazione	Totale
	BOLLETTINO UFFICIALE della REGIONE CAMPANIA			n. 75 del 14 Novembre 2016			PARTE I	Atti della Regione	
	26.123,01	76.777,38	26.123,01	4.376,99	755.774,90	- 751.397,91	,00	,00	,00
	13.169,96	13.169,96	13.169,96	,04	,04	,00	,00	,00	,00
	13.169,96	13.169,96	13.169,96	,04	,04	,00	,00	,00	,00
	,00	,00	,00	,00	,00	,00	,00	,00	,00
	,00	,00	,00	,00	,00	,00	,00	,00	,00
	288.996,14	288.996,14	288.996,14	30,51	30,51	,00	,00	,00	,00
	288.996,14	288.996,14	288.996,14	30,51	30,51	,00	,00	,00	,00
	241.627,41	415.825,97	470.292,12	2.546.409,23	3.247.657,03	- 359.615,71	112.967,38	228.664,71	341.632,09
	,00	,00	,00	,00	6.118,00	- 6.118,00	,00	,00	,00
	241.627,41	415.825,97	470.292,12	2.546.409,23	3.253.775,03	- 365.733,71	112.967,38	228.664,71	341.632,09
	,00	,00	,00	,00	420.000,00	- 420.000,00	,00	,00	,00
	,00	,00	,00	,00	420.000,00	- 420.000,00	,00	,00	,00
	17.382,49	247.672,93	106.856,03	1.108.992,99	1.749.785,21	- 551.318,68	,00	89.473,54	89.473,54
	17.382,49	247.672,93	106.856,03	1.108.992,99	1.749.785,21	- 551.318,68	,00	89.473,54	89.473,54
	587.299,01	1.042.442,38	905.437,26	3.659.809,76	6.179.365,69	- 2.088.450,30	112.967,38	318.138,25	431.105,63
	,00	,00	,00	,00	,00	,00	,00	,00	,00
	,00	,00	,00	,00	,00	,00	,00	,00	,00
	,00	,00	,00	,00	,00	,00	,00	,00	,00
	,00	,00	,00	,00	,00	,00	,00	,00	,00
	,00	,00	,00	6.055.255,79	8.529.593,79	- 2.474.338,00	,00	,00	,00
	,00	,00	,00	6.055.255,79	8.529.593,79	- 2.474.338,00	,00	,00	,00

	BOLLETTINO UFFICIALE della REGIONE CAMPANIA n. 75 del 14 Novembre 2016		Previsioni finali			Pagamenti	
			Residui passivi all'inizio dell' esercizio	Di competenza	Di cassa	In conto dei residui	
UNITA' PREVISIONALE DI BASE	200	SERVIZI GENERALI E PERSONALE					
TITOLO	1	SPESE CORRENTI	523.522,95	916.830,00	1.440.352,95	201.126,58	
TITOLO	2	SPESE D'INVESTIMENTO	1.151.143,38	600.000,00	1.751.143,38	9.483,45	
TOTALE - U.P.B.		SERVIZI GENERALI E PERSONALE	1.674.666,33	1.516.830,00	3.191.496,33	210.610,03	
TOTALE - F. OB.		CREDITO AGRARIO	4.149.004,33	7.572.085,79	11.721.090,12	210.610,03	
FUNZIONE OBIETTIVO	83	INTERVENTI PER IL RAFFORZAMENTO DEL SISTEMA PRODUTTIVO REGIONALE					
UNITA' PREVISIONALE DI BASE	243	SPESE PER INTERVENTI NEI SETTORI PRODUTTIVI DELL'INDUSTRIA, DELL'ARTIGIANATO, DEL COMMERCIO E DELL'AC					
TITOLO	1	SPESE CORRENTI	270.000,00	411.591,76	681.591,76	140.000,00	
TITOLO	2	SPESE D'INVESTIMENTO	55.029.658,76	6.144.165,04	58.312.886,80	4.310.321,42	
TOTALE - U.P.B.		SPESE PER INTERVENTI NEI SETTORI PRODUTTIVI DELL'INDUSTRIA, DELL'ARTIGIANATO, DEL COMMERCIO E DELL'AGRICOLTURA	55.299.658,76	6.555.756,80	58.994.478,56	4.450.321,42	
UNITA' PREVISIONALE DI BASE	258	FONDO DI SOLIDARIETA' E SOSTEGNO A FAVORE DELLE AZIENDE AGRICOLE					
TITOLO	1	SPESE CORRENTI	,00	,00	,00	,00	
TOTALE - U.P.B.		FONDO DI SOLIDARIETA' E SOSTEGNO A FAVORE DELLE AZIENDE AGRICOLE	,00	,00	,00	,00	
UNITA' PREVISIONALE DI BASE	259	AGENZIA REGIONALE DELLA CAMPANIA PER I PAGAMENTI IN AGRICOLTURA					
TITOLO	1	SPESE CORRENTI	,00	,00	,00	,00	
TOTALE - U.P.B.		AGENZIA REGIONALE DELLA CAMPANIA PER I PAGAMENTI IN AGRICOLTURA	,00	,00	,00	,00	
TOTALE - F. OB.		INTERVENTI PER IL RAFFORZAMENTO DEL SISTEMA PRODUTTIVO REGIONALE	55.299.658,76	6.555.756,80	58.994.478,56	4.450.321,42	
TOTALE - AMBITO		SVILUPPO ECONOMICO	91.884.921,44	45.273.351,31	133.283.119,11	10.526.541,77	
AMBITO	3	FORMAZIONE, RICERCA E SVILUPPO DELLA CULTURA E DELLE RISORSE UMANE					
FUNZIONE OBIETTIVO	10	SCUOLA					
UNITA' PREVISIONALE DI BASE	28	DIRITTO ALLO STUDIO					
TITOLO	1	SPESE CORRENTI	52.328.200,90	51.870.771,46	104.198.972,36	30.814.733,81	
TITOLO	2	SPESE D'INVESTIMENTO	23.793.159,07	,00	23.793.159,07	9.306.684,61	
TOTALE - U.P.B.		DIRITTO ALLO STUDIO	76.121.359,97	51.870.771,46	127.992.131,43	40.121.418,42	
UNITA' PREVISIONALE DI BASE	29	EDILIZIA SCOLASTICA					
TITOLO	1	SPESE CORRENTI	,00	80.000,00	80.000,00	,00	
TITOLO	2	SPESE D'INVESTIMENTO	23.218.507,33	300.000,00	23.518.507,33	2.586.679,74	
TOTALE - U.P.B.		EDILIZIA SCOLASTICA	23.218.507,33	380.000,00	23.598.507,33	2.586.679,74	
UNITA' PREVISIONALE DI BASE	117	ISTRUZIONE					
TITOLO	1	SPESE CORRENTI	1.342.376,25	11.377.657,76	12.720.034,01	216.212,21	
TITOLO	2	SPESE D'INVESTIMENTO	,00	,00	,00	,00	


	Pagamenti	Totale	Somme impegnate	Differenze		Residui passivi all'inizio dell'esercizio elim. e riprodotti	Residui passivi da riportare		
	In conto de compe			Fra previsioni e impegni	Fra previsioni di cassa e pagamenti		Provenienti da precedenti esercizi	Di nuova formazione	Totale
	76.070,89	277.197,47	277.986,85	638.843,15	1.163.155,48	- 269.029,27	53.367,10	201.915,96	255.283,06
	,00	9.483,45	,00	600.000,00	1.741.659,93	- 371.698,88	769.961,05	,00	769.961,05
	76.070,89	286.680,92	277.986,85	1.238.843,15	2.904.815,41	- 640.728,15	823.328,15	201.915,96	1.025.244,11
	76.070,89	286.680,92	277.986,85	7.294.098,94	11.434.409,20	- 3.115.066,15	823.328,15	201.915,96	1.025.244,11
	,00	140.000,00	277.552,64	134.039,12	541.591,76	- 32.248,26	97.751,74	277.552,64	375.304,38
	783.209,08	5.093.530,50	6.144.165,04	,00	53.219.356,30	- 10.609.445,09	40.109.892,25	5.360.955,96	45.470.848,21
	783.209,08	5.233.530,50	6.421.717,68	134.039,12	53.760.948,06	- 10.641.693,35	40.207.643,99	5.638.508,60	45.846.152,59
	,00	,00	,00	,00	,00	,00	,00	,00	,00
	,00	,00	,00	,00	,00	,00	,00	,00	,00
	,00	,00	,00	,00	,00	,00	,00	,00	,00
	,00	,00	,00	,00	,00	,00	,00	,00	,00
	783.209,08	5.233.530,50	6.421.717,68	134.039,12	53.760.948,06	- 10.641.693,35	40.207.643,99	5.638.508,60	45.846.152,59
	11.542.405,56	22.068.947,33	25.117.160,37	20.156.190,94	111.214.171,78	- 30.244.074,80	51.114.304,87	13.574.754,81	64.689.059,68
	3.253.806,51	34.068.540,32	46.348.191,50	5.522.579,96	70.130.432,04	- 13.669.152,78	7.844.314,31	43.094.384,99	50.938.699,30
	,00	9.306.684,61	,00	,00	14.486.474,46	- 3.993.315,39	10.493.159,07	,00	10.493.159,07
	3.253.806,51	43.375.224,93	46.348.191,50	5.522.579,96	84.616.906,50	- 17.662.468,17	18.337.473,38	43.094.384,99	61.431.858,37
	,00	,00	,00	80.000,00	80.000,00	,00	,00	,00	,00
	,00	2.586.679,74	,00	300.000,00	20.931.827,59	,00	20.631.827,59	,00	20.631.827,59
	,00	2.586.679,74	,00	380.000,00	21.011.827,59	,00	20.631.827,59	,00	20.631.827,59
	,00	216.212,21	10.837.657,76	540.000,00	12.503.821,80	,00	1.126.164,04	10.837.657,76	11.963.821,80
	,00	,00	,00	,00	,00	,00	,00	,00	,00

	BOLLETTINO UFFICIALE della REGIONE CAMPANIA n. 75 del 14 Novembre 2016		Previsioni finali			Pagamenti	
			Residui passivi all'inizio dell' esercizio	Di competenza PARTE I	Di cassa	In conto dei residui	
TOTALE - U.P.B.		ISTRUZIONE	1.342.376,25	11.377.657,76	12.720.034,01	216.212,21	
UNITA' PREVISIONALE DI BASE	119	EDUCAZIONE ALLA PACE, ALLA LEGALITA', AI DIRITTI					
TITOLO	1	SPESE CORRENTI	461.600,00	243.000,00	704.600,00	327,76	
TOTALE - U.P.B.		EDUCAZIONE ALLA PACE, ALLA LEGALITA', AI DIRITTI	461.600,00	243.000,00	704.600,00	327,76	
TOTALE - F. OB.		SCUOLA	101.143.843,55	63.871.429,22	165.015.272,77	42.924.638,13	
FUNZIONE OBIETTIVO	11	ATTIVITA' CULTURALI					
UNITA' PREVISIONALE DI BASE	30	MUSEI E BIBLIOTECHE					
TITOLO	1	SPESE CORRENTI	1.295.454,00	585.000,00	1.880.454,00	207.134,00	
TITOLO	2	SPESE D'INVESTIMENTO	3.861.404,71	566.297,20	4.427.701,91	2.028.456,15	
TOTALE - U.P.B.		MUSEI E BIBLIOTECHE	5.156.858,71	1.151.297,20	6.308.155,91	2.235.590,15	
UNITA' PREVISIONALE DI BASE	31	PROMOZIONE DELLA CULTURA E DELLO SPETTACOLO					
TITOLO	1	SPESE CORRENTI	7.781.250,87	9.851.107,01	17.632.357,88	2.674.872,02	
TITOLO	2	SPESE D'INVESTIMENTO	100.000,00	1.000.000,00	1.100.000,00	80.494,57	
TOTALE - U.P.B.		PROMOZIONE DELLA CULTURA E DELLO SPETTACOLO	7.881.250,87	10.851.107,01	18.732.357,88	2.755.366,59	
UNITA' PREVISIONALE DI BASE	32	BENI CULTURALI					
TITOLO	1	SPESE CORRENTI	1.227.701,57	1.127.764,38	2.355.465,95	1.005.661,67	
TITOLO	2	SPESE D'INVESTIMENTO	2.898.172,99	939.336,62	3.837.509,61	435.068,37	
TOTALE - U.P.B.		BENI CULTURALI	4.125.874,56	2.067.101,00	6.192.975,56	1.440.730,04	
UNITA' PREVISIONALE DI BASE	242	PROMOZIONE E SOSTEGNO DELLE ATTIVITA' DI SPETTACOLO EX LEGGE REGIONALE 15 GIUGNO 2007, N.6					
TITOLO	1	SPESE CORRENTI	11.553.160,15	6.248.542,08	17.801.702,23	3.855.345,61	
TITOLO	2	SPESE D'INVESTIMENTO	4.771.935,20	883.702,80	5.655.638,00	760.943,62	
TOTALE - U.P.B.		PROMOZIONE E SOSTEGNO DELLE ATTIVITA' DI SPETTACOLO EX LEGGE REGIONALE 15 GIUGNO 2007, N.6	16.325.095,35	7.132.244,88	23.457.340,23	4.616.289,23	
TOTALE - F. OB.		ATTIVITA' CULTURALI	33.489.079,49	21.201.750,09	54.690.829,58	11.047.976,01	
FUNZIONE OBIETTIVO	12	FORMAZIONE PROFESSIONALE					
UNITA' PREVISIONALE DI BASE	33	ATTIVITA' NON FINALIZZATE					
TITOLO	2	SPESE D'INVESTIMENTO	,00	,00	,00	,00	
TOTALE - U.P.B.		ATTIVITA' NON FINALIZZATE	,00	,00	,00	,00	
UNITA' PREVISIONALE DI BASE	34	ATTIVITA' FINALIZZATE					
TITOLO	2	SPESE D'INVESTIMENTO	10.071.734,00	15.000.000,00	20.071.734,00	,00	
TOTALE - U.P.B.		ATTIVITA' FINALIZZATE	10.071.734,00	15.000.000,00	20.071.734,00	,00	

BOLLETTINO UFFICIALE
della REGIONE CAMPANIA

BOLLETTINO UFFICIALE della REGIONE CAMPANIA			n. 75 del 14 Novembre 2016			Previsioni finali	Pagamenti
			Residui passivi all'inizio dell' esercizio	Di competenza	Di cassa	In conto dei residui	
			PARTE I Atti della Regione				
UNITA' PREVISIONALE DI BASE	112	ORIENTAMENTO PROFESSIONALE E SPERIMENTAZIONE DEI PERCORSI FORMATIVI					
TITOLO	1	SPESE CORRENTI	,00	33.360,00	33.360,00	,00	
TITOLO	2	SPESE D'INVESTIMENTO	31.842.799,43	73.040.368,25	63.773.253,78	2.493.029,93	
TOTALE - U.P.B.		ORIENTAMENTO PROFESSIONALE E SPERIMENTAZIONE DEI PERCORSI FORMATIVI	31.842.799,43	73.073.728,25	63.806.613,78	2.493.029,93	
UNITA' PREVISIONALE DI BASE	113	INTERVENTI FORMATIVI					
TITOLO	1	SPESE CORRENTI	392.000,00	650.000,00	692.000,00	42.000,00	
TOTALE - U.P.B.		INTERVENTI FORMATIVI	392.000,00	650.000,00	692.000,00	42.000,00	
TOTALE - F. OB.		FORMAZIONE PROFESSIONALE	42.306.533,43	88.723.728,25	84.570.347,78	2.535.029,93	
FUNZIONE OBIETTIVO	13	PREAVVIAMENTO AL LAVORO					
UNITA' PREVISIONALE DI BASE	36	INTERVENTI DI POLITICHE GIOVANILI					
TITOLO	1	SPESE CORRENTI	4.152.498,87	141.347,25	4.293.846,12	596.931,00	
TITOLO	2	SPESE D'INVESTIMENTO	1.750.000,00	,00	1.750.000,00	146.191,15	
TOTALE - U.P.B.		INTERVENTI DI POLITICHE GIOVANILI	5.902.498,87	141.347,25	6.043.846,12	743.122,15	
UNITA' PREVISIONALE DI BASE	115	POLITICHE DEL LAVORO					
TITOLO	1	SPESE CORRENTI	22.097.949,99	25.075.836,97	47.173.786,96	4.984.975,80	
TITOLO	2	SPESE D'INVESTIMENTO	,00	,00	,00	,00	
TOTALE - U.P.B.		POLITICHE DEL LAVORO	22.097.949,99	25.075.836,97	47.173.786,96	4.984.975,80	
TOTALE - F. OB.		PREAVVIAMENTO AL LAVORO	28.000.448,86	25.217.184,22	53.217.633,08	5.728.097,95	
FUNZIONE OBIETTIVO	14	TEMPO LIBERO					
UNITA' PREVISIONALE DI BASE	37	SPORT					
TITOLO	1	SPESE CORRENTI	150.000,00	450.000,00	150.000,00	,00	
TITOLO	2	SPESE D'INVESTIMENTO	910.000,00	1.050.000,00	910.000,00	,00	
TOTALE - U.P.B.		SPORT	1.060.000,00	1.500.000,00	1.060.000,00	,00	
TOTALE - F. OB.		TEMPO LIBERO	1.060.000,00	1.500.000,00	1.060.000,00	,00	
FUNZIONE OBIETTIVO	61	INTERVENTI ED ATTIVITA' DI COOPERAZIONE CON I PAESI MEDITERRANEI					
UNITA' PREVISIONALE DI BASE	121	INTERVENTI ED ATTIVITA' DI COOPERAZIONE CON I PAESI MEDITERRANEI E CON GLI ORGANISMI E GLI ENTI SPECIFICAMENT					
TITOLO	1	SPESE CORRENTI	,00	,00	,00	,00	
TOTALE - U.P.B.		INTERVENTI ED ATTIVITA' DI COOPERAZIONE CON I PAESI MEDITERRANEI E CON GLI ORGANISMI E GLI ENTI SPECIFICAMENTE ALLO SCOPO ISTITUITI	,00	,00	,00	,00	
TOTALE - F. OB.		INTERVENTI ED ATTIVITA' DI COOPERAZIONE CON I PAESI MEDITERRANEI	,00	,00	,00	,00	
TOTALE - AMBITO		FORMAZIONE, RICERCA E SVILUPPO DELLA CULTURA E DELLE RISORSE UMANE	205.999.905,33	200.514.091,78	358.554.083,21	62.235.742,02	

	Pagamenti	Totale	Somme impegnate	Differenze		Residui passivi all'inizio dell'esercizio elim. e riprodotti	Residui passivi da riportare		
	In conto de compe			Fra previsioni e impegni	Fra previsioni di cassa e pagamenti		Provenienti da precedenti esercizi	Di nuova formazione	Totale
	,00	,00	,00	33.360,00	33.360,00	,00	,00	,00	,00
	,00	2.493.029,93	20.142.477,62	52.897.890,63	61.280.223,85	,00	29.349.769,50	20.142.477,62	49.492.247,12
	,00	2.493.029,93	20.142.477,62	52.931.250,63	61.313.583,85	,00	29.349.769,50	20.142.477,62	49.492.247,12
	55.000,00	97.000,00	449.500,00	200.500,00	595.000,00	,00	350.000,00	394.500,00	744.500,00
	55.000,00	97.000,00	449.500,00	200.500,00	595.000,00	,00	350.000,00	394.500,00	744.500,00
	55.000,00	2.590.029,93	20.591.977,62	68.131.750,63	81.980.317,85	,00	39.771.503,50	20.536.977,62	60.308.481,12
	4.479,96	601.410,96	129.479,96	11.867,29	3.692.435,16	,00	3.555.567,87	125.000,00	3.680.567,87
	,00	146.191,15	,00	,00	1.603.808,85	,00	1.603.808,85	,00	1.603.808,85
	4.479,96	747.602,11	129.479,96	11.867,29	5.296.244,01	,00	5.159.376,72	125.000,00	5.284.376,72
	5.488.852,02	10.473.827,82	7.868.296,47	17.207.540,50	36.699.959,14	- 24.307,80	17.088.666,39	2.379.444,45	19.468.110,84
	,00	,00	,00	,00	,00	,00	,00	,00	,00
	5.488.852,02	10.473.827,82	7.868.296,47	17.207.540,50	36.699.959,14	- 24.307,80	17.088.666,39	2.379.444,45	19.468.110,84
	5.493.331,98	11.221.429,93	7.997.776,43	17.219.407,79	41.996.203,15	- 24.307,80	22.248.043,11	2.504.444,45	24.752.487,56
	,00	,00	450.000,00	,00	150.000,00	,00	150.000,00	450.000,00	600.000,00
	,00	,00	1.050.000,00	,00	910.000,00	,00	910.000,00	1.050.000,00	1.960.000,00
	,00	,00	1.500.000,00	,00	1.060.000,00	,00	1.060.000,00	1.500.000,00	2.560.000,00
	,00	,00	1.500.000,00	,00	1.060.000,00	,00	1.060.000,00	1.500.000,00	2.560.000,00
	,00	,00	,00	,00	,00	,00	,00	,00	,00
	,00	,00	,00	,00	,00	,00	,00	,00	,00
	,00	,00	,00	,00	,00	,00	,00	,00	,00
	12.167.138,49	74.402.880,51	106.622.112,16	93.891.979,62	284.151.202,70	- 19.243.666,55	124.520.496,76	94.454.973,67	218.975.470,43

BOLLETTINO UFFICIALE della REGIONE CAMPANIA			n. 75 del 14 Novembre 2016		Residui passivi all'inizio dell' esercizio	Previsioni finali Di competenza	Di cassa	Pagamenti In conto dei residui	
			PARTE I  Atti della Regione						
AMBITO	4	SERVIZI SOCIALI E SOSTEGNO AL REDDITO							
FUNZIONE OBIETTIVO	15	PROMOZIONE E TUTELA DELLA SALUTE							
UNITA' PREVISIONALE DI BASE	38	ASSISTENZA SANITARIA							
TITOLO	1	SPESE CORRENTI	1.497.923.190,26	10.983.697.170,08	11.631.409.884,98	1.183.221.553,20			
TITOLO	2	SPESE D'INVESTIMENTO	,00	611.013.000,00	611.013.000,00	,00			
TOTALE - U.P.B.		ASSISTENZA SANITARIA	1.497.923.190,26	11.594.710.170,08	12.242.422.884,98	1.183.221.553,20			
UNITA' PREVISIONALE DI BASE	39	INTERVENTI PER LE STRUTTURE SANITARIE							
TITOLO	1	SPESE CORRENTI	,00	,00	,00	,00			
TITOLO	2	SPESE D'INVESTIMENTO	12.827.321,18	18.925.745,69	31.753.066,87	6.664.492,59			
TOTALE - U.P.B.		INTERVENTI PER LE STRUTTURE SANITARIE	12.827.321,18	18.925.745,69	31.753.066,87	6.664.492,59			
UNITA' PREVISIONALE DI BASE	40	SERVIZI DI MEDICINA VETERINARIA							
TITOLO	1	SPESE CORRENTI	22.691.080,11	30.492.198,67	53.183.278,78	15.352.054,61			
TITOLO	2	SPESE D'INVESTIMENTO	2.786.871,15	52.222,55	2.839.093,70	598.276,71			
TOTALE - U.P.B.		SERVIZI DI MEDICINA VETERINARIA	25.477.951,26	30.544.421,22	56.022.372,48	15.950.331,32			
TOTALE - F. OB.		PROMOZIONE E TUTELA DELLA SALUTE	1.536.228.462,70	11.644.180.336,99	12.330.198.324,33	1.205.836.377,11			
FUNZIONE OBIETTIVO	16	ASSISTENZA E SERVIZI SOCIALI							
UNITA' PREVISIONALE DI BASE	41	ASSISTENZA							
TITOLO	1	SPESE CORRENTI	67.296.160,43	139.575.890,05	206.872.050,48	39.629.477,57			
TITOLO	2	SPESE D'INVESTIMENTO	8.333.330,64	2.200.000,00	10.533.330,64	543.669,48			
TOTALE - U.P.B.		ASSISTENZA	75.629.491,07	141.775.890,05	217.405.381,12	40.173.147,05			
UNITA' PREVISIONALE DI BASE	116	IMMIGRAZIONE							
TITOLO	1	SPESE CORRENTI	101.514,00	186.975,00	288.489,00	,00			
TOTALE - U.P.B.		IMMIGRAZIONE	101.514,00	186.975,00	288.489,00	,00			
UNITA' PREVISIONALE DI BASE	120	EMIGRAZIONE							
TITOLO	1	SPESE CORRENTI	311.000,00	,00	311.000,00	55.000,00			
TOTALE - U.P.B.		EMIGRAZIONE	311.000,00	,00	311.000,00	55.000,00			
TOTALE - F. OB.		ASSISTENZA E SERVIZI SOCIALI	76.042.005,07	141.962.865,05	218.004.870,12	40.228.147,05			
TOTALE - AMBITO		SERVIZI SOCIALI E SOSTEGNO AL REDDITO	1.612.270.467,77	11.786.143.202,04	12.548.203.194,45	1.246.064.524,16			
AMBITO	6	SERVIZI GENERALI E SPESE PER BENI ED INVESTIMENTI PER IL FUNZIONAMENTO DELLA REGIONE							
FUNZIONE OBIETTIVO	23	FUNZIONAMENTO							
UNITA' PREVISIONALE DI BASE	48	CONSIGLIO REGIONALE							
TITOLO	1	SPESE CORRENTI	57.971.292,29	60.165.669,79	86.136.962,08	25.971.292,29			
TOTALE - U.P.B.		CONSIGLIO REGIONALE	57.971.292,29	60.165.669,79	86.136.962,08	25.971.292,29			

	Pagamenti	Totale	Somme impegnate	Differenze		Residui passivi all'inizio dell'esercizio elim. e riprodotti	Residui passivi da riportare		
	In conto de compe			Fra previsioni e impegni	Fra previsioni di cassa e pagamenti		Provenienti da precedenti esercizi	Di nuova formazione	Totale
	BOLLETTINO UFFICIALE della REGIONE CAMPANIA			n. 75 del 14 Novembre 2016			PARTE I	Atti della Regione	
	9.948.607.102,44	11.131.828.655,64	10.900.296.113,05	83.401.057,03	499.581.229,34	- 110.023,43	314.591.613,63	951.689.010,61	1.266.280.624,24
	611.013.000,00	611.013.000,00	611.013.000,00	,00	,00	,00	,00	,00	,00
	10.559.620.102,44	11.742.841.655,64	11.511.309.113,05	83.401.057,03	499.581.229,34	- 110.023,43	314.591.613,63	951.689.010,61	1.266.280.624,24
	,00	,00	,00	,00	,00	,00	,00	,00	,00
	873.572,50	7.538.065,09	13.337.889,50	5.587.856,19	24.215.001,78	,00	6.162.828,59	12.464.317,00	18.627.145,59
	873.572,50	7.538.065,09	13.337.889,50	5.587.856,19	24.215.001,78	,00	6.162.828,59	12.464.317,00	18.627.145,59
	22.197.992,93	37.550.047,54	30.287.694,03	204.504,64	15.633.231,24	,00	7.339.025,50	8.089.701,10	15.428.726,60
	,00	598.276,71	52.222,55	,00	2.240.816,99	,00	2.188.594,44	52.222,55	2.240.816,99
	22.197.992,93	38.148.324,25	30.339.916,58	204.504,64	17.874.048,23	,00	9.527.619,94	8.141.923,65	17.669.543,59
	10.582.691.667,87	11.788.528.044,98	11.554.986.919,13	89.193.417,86	541.670.279,35	- 110.023,43	330.282.062,16	972.295.251,26	1.302.577.313,42
	59.630.888,04	99.260.365,61	100.767.257,90	38.808.632,15	107.611.684,87	- 8.456.393,08	19.210.289,78	41.136.369,86	60.346.659,64
	2.000.000,00	2.543.669,48	2.000.000,00	200.000,00	7.989.661,16	- 6.667.247,29	1.122.413,87	,00	1.122.413,87
	61.630.888,04	101.804.035,09	102.767.257,90	39.008.632,15	115.601.346,03	- 15.123.640,37	20.332.703,65	41.136.369,86	61.469.073,51
	,00	,00	,00	186.975,00	288.489,00	,00	101.514,00	,00	101.514,00
	,00	,00	,00	186.975,00	288.489,00	,00	101.514,00	,00	101.514,00
	,00	55.000,00	,00	,00	256.000,00	- 40.000,00	216.000,00	,00	216.000,00
	,00	55.000,00	,00	,00	256.000,00	- 40.000,00	216.000,00	,00	216.000,00
	61.630.888,04	101.859.035,09	102.767.257,90	39.195.607,15	116.145.835,03	- 15.163.640,37	20.650.217,65	41.136.369,86	61.786.587,51
	10.644.322.555,91	11.890.387.080,07	11.657.754.177,03	128.389.025,01	657.816.114,38	- 15.273.663,80	350.932.279,81	1.013.431.621,12	1.364.363.900,93
	34.364.652,61	60.335.944,90	60.013.113,63	152.556,16	25.801.017,18	,00	32.000.000,00	25.648.461,02	57.648.461,02
	34.364.652,61	60.335.944,90	60.013.113,63	152.556,16	25.801.017,18	,00	32.000.000,00	25.648.461,02	57.648.461,02

BOLLETTINO UFFICIALE della REGIONE CAMPANIA		n. 75 del 14 Novembre 2016	Residui passivi all'inizio dell' esercizio	Previsioni finali		Pagamenti In conto dei residui	
				Di competenza	Di cassa		
				PARTE I Atti della Regione			
UNITA' PREVISIONALE DI BASE	49	GIUNTA REGIONALE					
TITOLO	1	SPESE CORRENTI	763.122,02	8.688.780,24	9.451.902,26	528.468,51	
TOTALE - U.P.B.		GIUNTA REGIONALE	763.122,02	8.688.780,24	9.451.902,26	528.468,51	
UNITA' PREVISIONALE DI BASE	50	ORGANI DI CONTROLLO E CONSULTIVI, COMITATI E NUCLEI					
TITOLO	1	SPESE CORRENTI	248.320,42	266.000,00	514.320,42	46.341,02	
TITOLO	2	SPESE D'INVESTIMENTO	113.214,50	16.000,00	129.214,50	27.133,49	
TOTALE - U.P.B.		ORGANI DI CONTROLLO E CONSULTIVI, COMITATI E NUCLEI	361.534,92	282.000,00	643.534,92	73.474,51	
UNITA' PREVISIONALE DI BASE	51	PERSONALE DIPENDENTE					
TITOLO	1	SPESE CORRENTI	195.309,80	806.832,59	1.002.142,39	95.374,01	
TOTALE - U.P.B.		PERSONALE DIPENDENTE	195.309,80	806.832,59	1.002.142,39	95.374,01	
UNITA' PREVISIONALE DI BASE	52	UFFICI REGIONALI E SPESE FISSE					
TITOLO	1	SPESE CORRENTI	11.381.102,75	62.077.133,72	69.309.191,48	7.680.921,54	
TITOLO	2	SPESE D'INVESTIMENTO	,00	177.205.195,12	169.385.852,24	,00	
TOTALE - U.P.B.		UFFICI REGIONALI E SPESE FISSE	11.381.102,75	239.282.328,84	238.695.043,72	7.680.921,54	
UNITA' PREVISIONALE DI BASE	54	INFORMATICA					
TITOLO	1	SPESE CORRENTI	6.146.887,11	8.096.412,45	14.243.299,56	4.579.342,23	
TITOLO	2	SPESE D'INVESTIMENTO	11.577.496,23	2.000.000,00	11.577.496,23	622.379,81	
TOTALE - U.P.B.		INFORMATICA	17.724.383,34	10.096.412,45	25.820.795,79	5.201.722,04	
UNITA' PREVISIONALE DI BASE	55	DECENTRAMENTO					
TITOLO	1	SPESE CORRENTI	21.753,77	192.684,43	214.438,20	,00	
TITOLO	2	SPESE D'INVESTIMENTO	,00	,00	,00	,00	
TOTALE - U.P.B.		DECENTRAMENTO	21.753,77	192.684,43	214.438,20	,00	
UNITA' PREVISIONALE DI BASE	56	GESTIONE ED ESERCIZIO DEGLI ENTI SOPPRESSI E DEI SERVIZI TRASFERITI					
TITOLO	1	SPESE CORRENTI	1.360.473,26	1.513.053,31	2.738.526,57	1.223.916,55	
TITOLO	2	SPESE D'INVESTIMENTO	,00	,00	,00	,00	
TOTALE - U.P.B.		GESTIONE ED ESERCIZIO DEGLI ENTI SOPPRESSI E DEI SERVIZI TRASFERITI	1.360.473,26	1.513.053,31	2.738.526,57	1.223.916,55	
UNITA' PREVISIONALE DI BASE	57	SPESE GENERALI, LEGALI, AMMINISTRATIVE E DIVERSE					
TITOLO	1	SPESE CORRENTI	704.767.152,39	511.237.381,07	257.857.892,72	22.846.359,24	
TITOLO	2	SPESE D'INVESTIMENTO	643.206,20	2.240.045,67	2.883.251,87	77.221,26	
TOTALE - U.P.B.		SPESE GENERALI, LEGALI, AMMINISTRATIVE E DIVERSE	705.410.358,59	513.477.426,74	260.741.144,59	22.923.580,50	
UNITA' PREVISIONALE DI BASE	59	ATTIVITA' DI PIANIFICAZIONE					
TITOLO	1	SPESE CORRENTI	616.570,98	516.699,30	1.133.270,28	490.895,44	

	Pagamenti	Totale	Somme impegnate	Differenze		Residui passivi all'inizio dell'esercizio elim. e riprodotti	Residui passivi da riportare		
	In conto de compe			Fra previsioni e impegni	Fra previsioni di cassa e pagamenti		Provenienti da precedenti esercizi	Di nuova formazione	Totale
	6.072.286,62	6.600.755,13	6.875.936,09	1.812.844,15	2.851.147,13	- 45.030,98	189.622,53	803.649,47	993.272,00
	6.072.286,62	6.600.755,13	6.875.936,09	1.812.844,15	2.851.147,13	- 45.030,98	189.622,53	803.649,47	993.272,00
	71.569,44	117.910,46	172.700,00	93.300,00	396.409,96	- 90,70	201.888,70	101.130,56	303.019,26
	,00	27.133,49	,00	16.000,00	102.081,01	,00	86.081,01	,00	86.081,01
	71.569,44	145.043,95	172.700,00	109.300,00	498.490,97	- 90,70	287.969,71	101.130,56	389.100,27
	594.073,44	689.447,45	802.490,99	4.341,60	312.694,94	- 2,53	99.933,26	208.417,55	308.350,81
	594.073,44	689.447,45	802.490,99	4.341,60	312.694,94	- 2,53	99.933,26	208.417,55	308.350,81
	45.071.131,83	52.752.053,37	57.402.345,41	4.674.788,31	16.557.138,11	- 2.485.677,17	1.214.504,04	12.331.213,58	13.545.717,62
	150.603.826,03	150.603.826,03	170.263.313,86	6.941.881,26	18.782.026,21	,00	,00	19.659.487,83	19.659.487,83
	195.674.957,86	203.355.879,40	227.665.659,27	11.616.669,57	35.339.164,32	- 2.485.677,17	1.214.504,04	31.990.701,41	33.205.205,45
	1.322.166,28	5.901.508,51	5.821.836,83	2.274.575,62	8.341.791,05	- 1.063.096,46	504.448,42	4.499.670,55	5.004.118,97
	,00	622.379,81	2.000.000,00	,00	10.955.116,42	- 200.000,00	10.755.116,42	2.000.000,00	12.755.116,42
	1.322.166,28	6.523.888,32	7.821.836,83	2.274.575,62	19.296.907,47	- 1.263.096,46	11.259.564,84	6.499.670,55	17.759.235,39
	,00	,00	19.583,61	173.100,82	214.438,20	,00	21.753,77	19.583,61	41.337,38
	,00	,00	,00	,00	,00	,00	,00	,00	,00
	,00	,00	19.583,61	173.100,82	214.438,20	,00	21.753,77	19.583,61	41.337,38
	801.590,48	2.025.507,03	1.513.053,31	,00	713.019,54	- 136.556,71	,00	711.462,83	711.462,83
	,00	,00	,00	,00	,00	,00	,00	,00	,00
	801.590,48	2.025.507,03	1.513.053,31	,00	713.019,54	- 136.556,71	,00	711.462,83	711.462,83
	22.659.252,28	45.505.611,52	69.600.588,50	441.636.792,57	212.352.281,20	- 614.239.388,53	67.681.404,62	46.941.336,22	114.622.740,84
	,00	77.221,26	761.143,00	1.478.902,67	2.806.030,61	- 274.307,88	291.677,06	761.143,00	1.052.820,06
	22.659.252,28	45.582.832,78	70.361.731,50	443.115.695,24	215.158.311,81	- 614.513.696,41	67.973.081,68	47.702.479,22	115.675.560,90
	80.735,45	571.630,89	110.735,45	405.963,85	561.639,39	- 122.577,54	3.098,00	30.000,00	33.098,00

BOLLETTINO UFFICIALE della REGIONE CAMPANIA		n. 75 del 14 Novembre 2016		Residui passivi all'inizio dell' esercizio	Previsioni finali Di competenza	Di cassa	Pagamenti In conto dei residui	
				PARTE I	Atti della Regione			
TITOLO	2	SPESE D'INVESTIMENTO		1.862.500,00	,00	1.862.500,00	,00	
TOTALE - U.P.B.		ATTIVITA' DI PIANIFICAZIONE		2.479.070,98	516.699,30	2.995.770,28	490.895,44	
UNITA' PREVISIONALE DI BASE	104	SPESE ED ONERI RIFLESSI AL PERSONALE COMPRESIVI DELLA STABILIZZAZIONE DELLE RISORSE INTEGRATIVE DEL FONDO						
TITOLO	1	SPESE CORRENTI		65.963.265,95	295.068.810,04	361.032.075,99	30.605.147,70	
TITOLO	2	SPESE D'INVESTIMENTO		2.617.007,02	2.483.670,14	5.100.677,16	69.862,92	
TOTALE - U.P.B.		SPESE ED ONERI RIFLESSI AL PERSONALE COMPRESIVI DELLA STABILIZZAZIONE DELLE RISORSE INTEGRATIVE DEL FONDO		68.580.272,97	297.552.480,18	366.132.753,15	30.675.010,62	
UNITA' PREVISIONALE DI BASE	105	MIGLIORAMENTO DEI SERVIZI						
TITOLO	1	SPESE CORRENTI		25.000,00	180.000,00	205.000,00	25.000,00	
TITOLO	2	SPESE D'INVESTIMENTO		20.630,53	22.000,00	42.630,53	,00	
TOTALE - U.P.B.		MIGLIORAMENTO DEI SERVIZI		45.630,53	202.000,00	247.630,53	25.000,00	
UNITA' PREVISIONALE DI BASE	106	DECENTRAMENTO E INIZIATIVE A FAVORE DEL SISTEMA DELLE AUTONOMIE LOCALI						
TITOLO	1	SPESE CORRENTI		1.105.535,04	3.103.053,30	4.208.588,34	122.672,28	
TITOLO	2	SPESE D'INVESTIMENTO		207.275,00	,00	207.275,00	,00	
TOTALE - U.P.B.		DECENTRAMENTO E INIZIATIVE A FAVORE DEL SISTEMA DELLE AUTONOMIE LOCALI		1.312.810,04	3.103.053,30	4.415.863,34	122.672,28	
UNITA' PREVISIONALE DI BASE	107	FORMAZIONE AVANZAMENTO ISTITUZIONALE						
TITOLO	1	SPESE CORRENTI		840.798,69	7.872.988,01	8.713.786,70	567.812,17	
TOTALE - U.P.B.		FORMAZIONE AVANZAMENTO ISTITUZIONALE		840.798,69	7.872.988,01	8.713.786,70	567.812,17	
UNITA' PREVISIONALE DI BASE	222	SPESE PER COMITATI, ORGANI ISTITUZIONALI INIZIATIVE LEGISLATIVE E REFERENDARIE						
TITOLO	1	SPESE CORRENTI		8.671.702,91	20.686.848,41	29.358.551,32	6.994.983,04	
TITOLO	2	SPESE D'INVESTIMENTO		,00	,00	,00	,00	
TOTALE - U.P.B.		SPESE PER COMITATI, ORGANI ISTITUZIONALI INIZIATIVE LEGISLATIVE E REFERENDARIE		8.671.702,91	20.686.848,41	29.358.551,32	6.994.983,04	
UNITA' PREVISIONALE DI BASE	223	ATTIVITA' DI INFORMAZIONE E COMUNICAZIONE ISTITUZIONALE						
TITOLO	1	SPESE CORRENTI		,00	,00	,00	,00	
TOTALE - U.P.B.		ATTIVITA' DI INFORMAZIONE E COMUNICAZIONE ISTITUZIONALE		,00	,00	,00	,00	
UNITA' PREVISIONALE DI BASE	234	STABILIZZAZIONE RISORSE INTEGRATIVE DEL FONDO 2003 PER IL FINANZIAMENTO DEGLI ISTITUTI STABILI AL NETTO DELLE RISORSE						
TITOLO	1	SPESE CORRENTI		4.664.619,18	18.522.413,83	23.187.033,01	2.977.576,19	
TOTALE - U.P.B.		STABILIZZAZIONE RISORSE INTEGRATIVE DEL FONDO 2003 PER IL FINANZIAMENTO DEGLI ISTITUTI STABILI AL NETTO DELLE RISORSE GIA' PR		4.664.619,18	18.522.413,83	23.187.033,01	2.977.576,19	
UNITA' PREVISIONALE DI BASE	237	SPESE PER ATTIVITA' ED INIZIATIVE ISTITUZIONALI						
TITOLO	1	SPESE CORRENTI		19.139.397,27	533.000,00	19.672.397,27	4.732.889,12	
TITOLO	2	SPESE D'INVESTIMENTO		7.448.475,81	,00	7.448.475,81	1.394.340,92	
TOTALE - U.P.B.		SPESE PER ATTIVITA' ED INIZIATIVE ISTITUZIONALI		26.587.873,08	533.000,00	27.120.873,08	6.127.230,04	

	Pagamenti	Totale	Somme impegnate	Differenze		Residui passivi all'inizio dell'esercizio elim. e riprodotti	Residui passivi da riportare		
	In conto de compe			Fra previsioni e impegni	Fra previsioni di cassa e pagamenti		Provenienti da precedenti esercizi	Di nuova formazione	Totale
	,00	,00	,00	,00	1.862.500,00	- 1.862.500,00	,00	,00	,00
	80.735,45	571.630,89	110.735,45	405.963,85	2.424.139,39	- 1.985.077,54	3.098,00	30.000,00	33.098,00
	233.513.714,52	264.118.862,22	285.041.796,31	10.027.013,73	96.913.213,77	- 17.317.748,36	18.040.369,89	51.528.081,79	69.568.451,68
	69.788,10	139.651,02	733.097,07	1.750.573,07	4.961.026,14	- 1.195.942,90	1.351.201,20	663.308,97	2.014.510,17
	233.583.502,62	264.258.513,24	285.774.893,38	11.777.586,80	101.874.239,91	- 18.513.691,26	19.391.571,09	52.191.390,76	71.582.961,85
	,00	25.000,00	,00	180.000,00	180.000,00	,00	,00	,00	,00
	4.632,63	4.632,63	4.632,63	17.367,37	37.997,90	- 20.630,53	,00	,00	,00
	4.632,63	29.632,63	4.632,63	197.367,37	217.997,90	- 20.630,53	,00	,00	,00
	,00	122.672,28	578.053,30	2.525.000,00	4.085.916,06	- 982.862,76	,00	578.053,30	578.053,30
	,00	,00	,00	,00	207.275,00	- 207.275,00	,00	,00	,00
	,00	122.672,28	578.053,30	2.525.000,00	4.293.191,06	- 1.190.137,76	,00	578.053,30	578.053,30
	6.303.839,52	6.871.651,69	6.326.400,26	1.546.587,75	1.842.135,01	- 110.351,80	162.634,72	22.560,74	185.195,46
	6.303.839,52	6.871.651,69	6.326.400,26	1.546.587,75	1.842.135,01	- 110.351,80	162.634,72	22.560,74	185.195,46
	10.477.985,27	17.472.968,31	18.349.583,46	2.337.264,95	11.885.583,01	- 797.525,86	879.194,01	7.871.598,19	8.750.792,20
	,00	,00	,00	,00	,00	,00	,00	,00	,00
	10.477.985,27	17.472.968,31	18.349.583,46	2.337.264,95	11.885.583,01	- 797.525,86	879.194,01	7.871.598,19	8.750.792,20
	,00	,00	,00	,00	,00	,00	,00	,00	,00
	,00	,00	,00	,00	,00	,00	,00	,00	,00
	13.228.581,77	16.206.157,96	16.228.581,77	2.293.832,06	6.980.875,05	- 1.687.042,99	,00	3.000.000,00	3.000.000,00
	13.228.581,77	16.206.157,96	16.228.581,77	2.293.832,06	6.980.875,05	- 1.687.042,99	,00	3.000.000,00	3.000.000,00
	533.000,00	5.265.889,12	533.000,00	,00	14.406.508,15	- 5.234,95	14.401.273,20	,00	14.401.273,20
	,00	1.394.340,92	,00	,00	6.054.134,89	- 76.823,50	5.977.311,39	,00	5.977.311,39
	533.000,00	6.660.230,04	533.000,00	,00	20.460.643,04	- 82.058,45	20.378.584,59	,00	20.378.584,59

BOLLETTINO UFFICIALE della REGIONE CAMPANIA		n. 75 del 14 Novembre 2016	Residui passivi all'inizio dell' esercizio	Previsioni finali Di competenza	Di cassa	Pagamenti In conto dei residui	
			PARTE I	Atti della Regione			
UNITA' PREVISIONALE DI BASE	244	ALTE PROFESSIONALITA'					
TITOLO	1	SPESE CORRENTI	2.000.000,00	873.823,91	2.873.823,91	,00	
TOTALE - U.P.B.		ALTE PROFESSIONALITA'	2.000.000,00	873.823,91	2.873.823,91	,00	
TOTALE - F. OB.		FUNZIONAMENTO	910.372.109,12	1.184.368.495,33	1.090.490.575,84	111.679.929,73	
FUNZIONE OBIETTIVO	24	OPERAZIONI CREDITIZIE					
UNITA' PREVISIONALE DI BASE	60	LAVORI PUBBLICI					
TITOLO	1	SPESE CORRENTI	,00	,00	,00	,00	
TITOLO	2	SPESE D'INVESTIMENTO	217.239,74	53.691.172,15	53.908.411,89	105.006,92	
TOTALE - U.P.B.		LAVORI PUBBLICI	217.239,74	53.691.172,15	53.908.411,89	105.006,92	
TOTALE - F. OB.		OPERAZIONI CREDITIZIE	217.239,74	53.691.172,15	53.908.411,89	105.006,92	
FUNZIONE OBIETTIVO	80	SPESE PER BENI ED INVESTIMENTI PER IL FUNZIONAMENTO DELLA REGIONE					
UNITA' PREVISIONALE DI BASE	221	BENI ED INVESTIMENTI PER IL FUNZIONAMENTO DELLA REGIONE					
TITOLO	1	SPESE CORRENTI	931.498,20	2.659.642,22	3.591.140,42	683.282,47	
TITOLO	2	SPESE D'INVESTIMENTO	894.928,45	10.409.633,66	11.304.562,11	295.483,01	
TOTALE - U.P.B.		BENI ED INVESTIMENTI PER IL FUNZIONAMENTO DELLA REGIONE	1.826.426,65	13.069.275,88	14.895.702,53	978.765,48	
TOTALE - F. OB.		SPESE PER BENI ED INVESTIMENTI PER IL FUNZIONAMENTO DELLA REGIONE	1.826.426,65	13.069.275,88	14.895.702,53	978.765,48	
TOTALE - AMBITO		SERVIZI GENERALI E SPESE PER BENI ED INVESTIMENTI PER IL FUNZIONAMENTO DELLA REGIONE	912.415.775,51	1.251.128.943,36	1.159.294.690,26	112.763.702,13	
AMBITO	7	ONERI NON RIPARTIBILI					
FUNZIONE OBIETTIVO	25	ALTRI ONERI NON RIPARTIBILI					
UNITA' PREVISIONALE DI BASE	46	RIMBORSO DI PRESTITI E MUTUI REGIONE					
TITOLO	1	SPESE CORRENTI	,00	205.248.383,10	205.248.383,10	,00	
TITOLO	3	SPESE PER RIMBORSO DI MUTUI E PRESTITI	,41	143.165.328,95	143.165.329,36	,00	
TOTALE - U.P.B.		RIMBORSO DI PRESTITI E MUTUI REGIONE	,41	348.413.712,05	348.413.712,46	,00	
UNITA' PREVISIONALE DI BASE	228	RIMBORSO DI PRESTITI E MUTUI A CARICO STATO					
TITOLO	1	SPESE CORRENTI	947.067,03	1.665.536,36	2.612.603,39	947.067,03	
TITOLO	3	SPESE PER RIMBORSO DI MUTUI E PRESTITI	2.926.359,71	966.393.834,55	623.320.194,26	2.926.359,71	
TOTALE - U.P.B.		RIMBORSO DI PRESTITI E MUTUI A CARICO STATO	3.873.426,74	968.059.370,91	625.932.797,65	3.873.426,74	
UNITA' PREVISIONALE DI BASE	239	TESORERIA REGIONALE					
TITOLO	1	SPESE CORRENTI	1.056.916,14	229.239.080,31	230.295.996,45	,00	
TITOLO	2	SPESE D'INVESTIMENTO	,00	,00	,00	,00	

1197

BOLLETTINO UFFICIALE della REGIONE CAMPANIA			Previsioni finali			Pagamenti	
			Residui passivi all'inizio dell' esercizio	Di competenza	Di cassa	In conto dei residui	
n. 75 del 14 Novembre 2016			PARTE I	Atti della Regione			
TOTALE - U.P.B.	TESORERIA REGIONALE		1.056.916,14	229.239.080,31	230.295.996,45	,00	
UNITA' PREVISIONALE DI BASE	250	ANTICIPAZIONI ED ALTRE OPERAZIONI DI CREDITO A BREVE TERMINE					
TITOLO	3	SPESE PER RIMBORSO DI MUTUI E PRESTITI	,00	1.000.000.000,00	1.000.000.000,00	,00	
TOTALE - U.P.B.	ANTICIPAZIONI ED ALTRE OPERAZIONI DI CREDITO A BREVE TERMINE		,00	1.000.000.000,00	1.000.000.000,00	,00	
TOTALE - F. OB.	ALTRI ONERI NON RIPARTIBILI		4.930.343,29	2.545.712.163,27	2.204.642.506,56	3.873.426,74	
FUNZIONE OBIETTIVO	26	FONDI DI COOFINANZIAMENTO REGIONALE					
UNITA' PREVISIONALE DI BASE	66	POP FEOGA 94-99					
TITOLO	2	SPESE D'INVESTIMENTO	,00	,00	,00	,00	
TOTALE - U.P.B.	POP FEOGA 94-99		,00	,00	,00	,00	
TOTALE - F. OB.	FONDI DI COOFINANZIAMENTO REGIONALE		,00	,00	,00	,00	
FUNZIONE OBIETTIVO	28	FONDI DI RISERVA					
UNITA' PREVISIONALE DI BASE	64	FONDI DI RISERVA PER SPESE OBBLIGATORIE E PER LA REISCRIZIONE DI RESIDUI PERENTI					
TITOLO	1	SPESE CORRENTI	,00	33.021.310,97	39.983.698,84	,00	
TOTALE - U.P.B.	FONDI DI RISERVA PER SPESE OBBLIGATORIE E PER LA REISCRIZIONE DI RESIDUI PERENTI		,00	33.021.310,97	39.983.698,84	,00	
UNITA' PREVISIONALE DI BASE	135	FONDI DI RISERVA PER SPESE IMPREVISTE					
TITOLO	1	SPESE CORRENTI	,00	542.912,31	542.912,31	,00	
TOTALE - U.P.B.	FONDI DI RISERVA PER SPESE IMPREVISTE		,00	542.912,31	542.912,31	,00	
UNITA' PREVISIONALE DI BASE	136	FONDI DI RISERVA DI CASSA					
TITOLO	1	SPESE CORRENTI	,00	,00	212.167.160,67	,00	
TOTALE - U.P.B.	FONDI DI RISERVA DI CASSA		,00	,00	212.167.160,67	,00	
TOTALE - F. OB.	FONDI DI RISERVA		,00	33.564.223,28	252.693.771,82	,00	
FUNZIONE OBIETTIVO	29	FONDI SPECIALI					
UNITA' PREVISIONALE DI BASE	65	FONDI SPECIALI PER SPESE DI PARTE CORRENTE					
TITOLO	1	SPESE CORRENTI	,00	,00	,00	,00	
TOTALE - U.P.B.	FONDI SPECIALI PER SPESE DI PARTE CORRENTE		,00	,00	,00	,00	
UNITA' PREVISIONALE DI BASE	224	FONDI SPECIALI PER SPESE DI CONTO CAPITALE					
TITOLO	2	SPESE D'INVESTIMENTO	,00	,00	,00	,00	
TOTALE - U.P.B.	FONDI SPECIALI PER SPESE DI CONTO CAPITALE		,00	,00	,00	,00	
UNITA' PREVISIONALE DI BASE	230	FONDO EX ART. 1 LEGGE REGIONALE 24/12/2003, N.28					
TITOLO	1	SPESE CORRENTI	,00	,00	,00	,00	

	Pagamenti	Totale	Somme impegnate	Differenze		Residui passivi all'inizio dell'esercizio elim. e riprodotti	Residui passivi da riportare		
	In conto de compe			Fra previsioni e impegni	Fra previsioni di cassa e pagamenti		Provenienti da precedenti esercizi	Di nuova formazione	Totale
	229.239.080,31	229.239.080,31	229.239.080,31	,00	1.056.916,14	,00	1.056.916,14	,00	1.056.916,14
	,00	,00	,00	1.000.000.000,00	1.000.000.000,00	,00	,00	,00	,00
	,00	,00	,00	1.000.000.000,00	1.000.000.000,00	,00	,00	,00	,00
	597.433.971,78	601.307.398,52	597.433.971,78	1.948.278.191,49	1.603.335.108,04	,00	1.056.916,55	,00	1.056.916,55
	,00	,00	,00	,00	,00	,00	,00	,00	,00
	,00	,00	,00	,00	,00	,00	,00	,00	,00
	,00	,00	,00	,00	,00	,00	,00	,00	,00
	,00	,00	,00	33.021.310,97	39.983.698,84	,00	,00	,00	,00
	,00	,00	,00	33.021.310,97	39.983.698,84	,00	,00	,00	,00
	,00	,00	,00	542.912,31	542.912,31	,00	,00	,00	,00
	,00	,00	,00	542.912,31	542.912,31	,00	,00	,00	,00
	,00	,00	,00	,00	212.167.160,67	,00	,00	,00	,00
	,00	,00	,00	,00	212.167.160,67	,00	,00	,00	,00
	,00	,00	,00	33.564.223,28	252.693.771,82	,00	,00	,00	,00
	,00	,00	,00	,00	,00	,00	,00	,00	,00
	,00	,00	,00	,00	,00	,00	,00	,00	,00
	,00	,00	,00	,00	,00	,00	,00	,00	,00
	,00	,00	,00	,00	,00	,00	,00	,00	,00
	,00	,00	,00	,00	,00	,00	,00	,00	,00

BOLLETTINO UFFICIALE della REGIONE CAMPANIA		n. 75 del 14 Novembre 2016		Residui passivi all'inizio dell' esercizio	Previsioni finali		Pagamenti	
					Di competenza	Di cassa	In conto dei residui	
				PARTE I	Atti della Regione			
TOTALE - U.P.B.		FONDO EX ART. 1 LEGGE REGIONALE 24/12/2003, N.28		,00	,00	,00	,00	
TOTALE - F. OB.		FONDI SPECIALI		,00	,00	,00	,00	
TOTALE - AMBITO		ONERI NON RIPARTIBILI		4.930.343,29	2.579.276.386,55	2.457.336.278,38	3.873.426,74	
AMBITO	8	CONTABILITA' SPECIALI						
FUNZIONE OBIETTIVO	27	CONTABILITA' SPECIALI						
UNITA' PREVISIONALE DI BASE	47	PARTITE DI GIRO						
TITOLO	4	SPESE PER PARTITE DI GIRO		4.635.476.046,91	10.655.619.745,01	7.908.132.708,01	1.976.860.216,00	
TOTALE - U.P.B.		PARTITE DI GIRO		4.635.476.046,91	10.655.619.745,01	7.908.132.708,01	1.976.860.216,00	
TOTALE - F. OB.		CONTABILITA' SPECIALI		4.635.476.046,91	10.655.619.745,01	7.908.132.708,01	1.976.860.216,00	
TOTALE - AMBITO		CONTABILITA' SPECIALI		4.635.476.046,91	10.655.619.745,01	7.908.132.708,01	1.976.860.216,00	
AMBITO	22	FONDI PER LO SVILUPPO						
FUNZIONE OBIETTIVO	62	PROGETTI COMUNITARI						
UNITA' PREVISIONALE DI BASE	7	INTERREG						
TITOLO	2	SPESE D'INVESTIMENTO		51.210,83	,00	51.210,83	6.197,29	
TOTALE - U.P.B.		INTERREG		51.210,83	,00	51.210,83	6.197,29	
UNITA' PREVISIONALE DI BASE	35	EQUAL						
TITOLO	1	SPESE CORRENTI		,00	,00	,00	,00	
TITOLO	2	SPESE D'INVESTIMENTO		,00	,00	,00	,00	
TOTALE - U.P.B.		EQUAL		,00	,00	,00	,00	
UNITA' PREVISIONALE DI BASE	67	POP FESR 94-99						
TITOLO	2	SPESE D'INVESTIMENTO		,00	,00	,00	,00	
TOTALE - U.P.B.		POP FESR 94-99		,00	,00	,00	,00	
UNITA' PREVISIONALE DI BASE	68	POP FSE 94-99						
TITOLO	2	SPESE D'INVESTIMENTO		703.305,82	,00	703.305,82	,00	
TOTALE - U.P.B.		POP FSE 94-99		703.305,82	,00	703.305,82	,00	
UNITA' PREVISIONALE DI BASE	192	ATTUAZIONE LEADER PLUS CAMPANIA FONDI FEOGA						
TITOLO	2	SPESE D'INVESTIMENTO		,00	,00	,00	,00	
TOTALE - U.P.B.		ATTUAZIONE LEADER PLUS CAMPANIA FONDI FEOGA		,00	,00	,00	,00	
UNITA' PREVISIONALE DI BASE	195	FINANZIAMENTO ISTANZE POP PER ESAURIMENTO DI FONDI COMUNITARI						
	2	SPESE D'INVESTIMENTO		,00	,00	,00	,00	

	Pagamenti	Totale	Somme impegnate	Differenze		Residui passivi all'inizio dell'esercizio elim. e riprodotti	Residui passivi da riportare		
	In conto de compe			Fra previsioni e impegni	Fra previsioni di cassa e pagamenti		Provenienti da precedenti esercizi	Di nuova formazione	Totale
	,00	,00	,00	,00	,00	,00	,00	,00	,00
	,00	,00	,00	,00	,00	,00	,00	,00	,00
	597.433.971,78	601.307.398,52	597.433.971,78	1.981.842.414,77	1.856.028.879,86	,00	1.056.916,55	,00	1.056.916,55
	795.433.445,15	2.772.293.661,15	1.969.889.904,15	8.685.729.840,86	5.135.839.046,86	- 15.726,30	2.658.600.104,61	1.174.456.459,00	3.833.056.563,61
	795.433.445,15	2.772.293.661,15	1.969.889.904,15	8.685.729.840,86	5.135.839.046,86	- 15.726,30	2.658.600.104,61	1.174.456.459,00	3.833.056.563,61
	795.433.445,15	2.772.293.661,15	1.969.889.904,15	8.685.729.840,86	5.135.839.046,86	- 15.726,30	2.658.600.104,61	1.174.456.459,00	3.833.056.563,61
	795.433.445,15	2.772.293.661,15	1.969.889.904,15	8.685.729.840,86	5.135.839.046,86	- 15.726,30	2.658.600.104,61	1.174.456.459,00	3.833.056.563,61
	,00	6.197,29	,00	,00	45.013,54	,00	45.013,54	,00	45.013,54
	,00	6.197,29	,00	,00	45.013,54	,00	45.013,54	,00	45.013,54
	,00	,00	,00	,00	,00	,00	,00	,00	,00
	,00	,00	,00	,00	,00	,00	,00	,00	,00
	,00	,00	,00	,00	,00	,00	,00	,00	,00
	,00	,00	,00	,00	,00	,00	,00	,00	,00
	,00	,00	,00	,00	,00	,00	,00	,00	,00
	,00	,00	,00	,00	703.305,82	,00	703.305,82	,00	703.305,82
	,00	,00	,00	,00	703.305,82	,00	703.305,82	,00	703.305,82
	,00	,00	,00	,00	,00	,00	,00	,00	,00
	,00	,00	,00	,00	,00	,00	,00	,00	,00
	,00	,00	,00	,00	,00	,00	,00	,00	,00

BOLLETTINO UFFICIALE della REGIONE CAMPANIA		n. 75 del 14 Novembre 2016		Residui passivi all'inizio dell' esercizio	Previsioni finali		Pagamenti In conto dei residui	
					Di competenza	Di cassa		
				PARTE I	Atti della Regione			
TITOLO								
TOTALE - U.P.B.	FINANZIAMENTO ISTANZE POP PER ESAURIMENTO DI FONDI COMUNITARI			,00	,00	,00	,00	
TOTALE - F. OB.	PROGETTI COMUNITARI			754.516,65	,00	754.516,65	6.197,29	
FUNZIONE OBIETTIVO	71	POR 2000/2006 BEI LINEA DI CREDITO E PREMIALITA'						
UNITA' PREVISIONALE DI BASE	169	POR 2000/2006 REINVENIENZE BEI LINEA DI CREDITO E PREMIALITA'						
TITOLO	2	SPESE D'INVESTIMENTO		,00	2.500.000,00	2.500.000,00	,00	
TOTALE - U.P.B.	POR 2000/2006 REINVENIENZE BEI LINEA DI CREDITO E PREMIALITA'			,00	2.500.000,00	2.500.000,00	,00	
TOTALE - F. OB.	POR 2000/2006 BEI LINEA DI CREDITO E PREMIALITA'			,00	2.500.000,00	2.500.000,00	,00	
FUNZIONE OBIETTIVO	79	POR CAMPANIA 2000-2006						
UNITA' PREVISIONALE DI BASE	214	ASSE I - RISORSE NATURALI						
TITOLO	2	SPESE D'INVESTIMENTO		69.445.074,08	17.234.621,60	74.817.077,54	11.569.046,73	
TOTALE - U.P.B.	ASSE I - RISORSE NATURALI			69.445.074,08	17.234.621,60	74.817.077,54	11.569.046,73	
UNITA' PREVISIONALE DI BASE	215	ASSE II - RISORSE CULTURALI						
TITOLO	2	SPESE D'INVESTIMENTO		112.697,34	14.155.930,52	14.268.627,86	,00	
TOTALE - U.P.B.	ASSE II - RISORSE CULTURALI			112.697,34	14.155.930,52	14.268.627,86	,00	
UNITA' PREVISIONALE DI BASE	216	ASSE III - RISORSE UMANE						
TITOLO	2	SPESE D'INVESTIMENTO		26.489.278,34	24.775,54	26.514.053,88	162.456,65	
TOTALE - U.P.B.	ASSE III - RISORSE UMANE			26.489.278,34	24.775,54	26.514.053,88	162.456,65	
UNITA' PREVISIONALE DI BASE	217	ASSE IV - SISTEMI LOCALI DI SVILUPPO						
TITOLO	2	SPESE D'INVESTIMENTO		168.038.000,51	1.269.959,34	133.435.503,12	20.109.957,10	
TOTALE - U.P.B.	ASSE IV - SISTEMI LOCALI DI SVILUPPO			168.038.000,51	1.269.959,34	133.435.503,12	20.109.957,10	
UNITA' PREVISIONALE DI BASE	218	ASSE V - CITTA'						
TITOLO	2	SPESE D'INVESTIMENTO		,00	,00	,00	,00	
TOTALE - U.P.B.	ASSE V - CITTA'			,00	,00	,00	,00	
UNITA' PREVISIONALE DI BASE	219	ASSE VI - RETI E NODI DI SERVIZIO						
TITOLO	2	SPESE D'INVESTIMENTO		192.678.364,48	,00	121.422.669,90	33.933.827,45	
TOTALE - U.P.B.	ASSE VI - RETI E NODI DI SERVIZIO			192.678.364,48	,00	121.422.669,90	33.933.827,45	
UNITA' PREVISIONALE DI BASE	220	ASSE VII - ASSISTENZA TECNICA						
TITOLO	2	SPESE D'INVESTIMENTO		277.030,45	,00	277.030,45	80.004,57	
TOTALE - U.P.B.	ASSE VII - ASSISTENZA TECNICA			277.030,45	,00	277.030,45	80.004,57	

	Pagamenti	Totale	Somme impegnate	Differenze		Residui passivi all'inizio dell'esercizio elim. e riprodotti	Residui passivi da riportare		
	In conto de compe			Fra previsioni e impegni	Fra previsioni di cassa e pagamenti		Provenienti da precedenti esercizi	Di nuova formazione	Totale
	,00	,00	,00	,00	,00	,00	,00	,00	,00
	,00	6.197,29	,00	,00	748.319,36	,00	748.319,36	,00	748.319,36
	,00	,00	,00	2.500.000,00	2.500.000,00	,00	,00	,00	,00
	,00	,00	,00	2.500.000,00	2.500.000,00	,00	,00	,00	,00
	,00	,00	,00	2.500.000,00	2.500.000,00	,00	,00	,00	,00
	15.517.343,83	27.086.390,56	15.591.876,60	1.642.745,00	47.730.686,98	- 1.493.143,15	56.382.884,20	74.532,77	56.457.416,97
	15.517.343,83	27.086.390,56	15.591.876,60	1.642.745,00	47.730.686,98	- 1.493.143,15	56.382.884,20	74.532,77	56.457.416,97
	2.200.000,00	2.200.000,00	11.000.000,00	3.155.930,52	12.068.627,86	,00	112.697,34	8.800.000,00	8.912.697,34
	2.200.000,00	2.200.000,00	11.000.000,00	3.155.930,52	12.068.627,86	,00	112.697,34	8.800.000,00	8.912.697,34
	24.755,54	187.212,19	24.755,54	20,00	26.326.841,69	,00	26.326.821,69	,00	26.326.821,69
	24.755,54	187.212,19	24.755,54	20,00	26.326.841,69	,00	26.326.821,69	,00	26.326.821,69
	1.269.959,34	21.379.916,44	1.269.959,34	,00	112.055.586,68	,00	147.928.043,41	,00	147.928.043,41
	1.269.959,34	21.379.916,44	1.269.959,34	,00	112.055.586,68	,00	147.928.043,41	,00	147.928.043,41
	,00	,00	,00	,00	,00	,00	,00	,00	,00
	,00	,00	,00	,00	,00	,00	,00	,00	,00
	,00	33.933.827,45	,00	,00	87.488.842,45	- 49.475.372,28	109.269.164,75	,00	109.269.164,75
	,00	33.933.827,45	,00	,00	87.488.842,45	- 49.475.372,28	109.269.164,75	,00	109.269.164,75
	,00	80.004,57	,00	,00	197.025,88	,00	197.025,88	,00	197.025,88
	,00	80.004,57	,00	,00	197.025,88	,00	197.025,88	,00	197.025,88

BOLLETTINO UFFICIALE della REGIONE CAMPANIA			n. 75 del 14 Novembre 2016			Previsioni finali		Pagamenti	
			Residui passivi all'inizio dell' esercizio		Di competenza		Di cassa	In conto dei residui	
			PARTE I		Atti della Regione				
TOTALE - F. OB.			POR CAMPANIA 2000-2006		457.040.445,20	32.685.287,00	370.734.962,75	65.855.292,50	
FUNZIONE OBIETTIVO	84	ATTUAZIONE DEL DOCUMENTO STRATEGICO REGIONALE PER LE POLITICHE DI COESIONE E PER LO SVILUPPO RURALE 2007/2013							
UNITA' PREVISIONALE DI BASE	245	2007/2013 - FONDO UNICO UE/STATO/REGIONE/FAS PER SPESE DI INVESTIMENTO							
TITOLO	1	SPESE CORRENTI			,00	250.000,00	250.000,00	,00	
TITOLO	2	SPESE D'INVESTIMENTO			1.709.678.597,26	2.137.691.233,73	3.097.016.483,11	328.628.464,39	
TOTALE - U.P.B.			2007/2013 - FONDO UNICO UE/STATO/REGIONE/FAS PER SPESE DI INVESTIMENTO		1.709.678.597,26	2.137.941.233,73	3.097.266.483,11	328.628.464,39	
TOTALE - F. OB.			ATTUAZIONE DEL DOCUMENTO STRATEGICO REGIONALE PER LE POLITICHE DI COESIONE E PER LO SVILUPPO RURALE 2007/2013		1.709.678.597,26	2.137.941.233,73	3.097.266.483,11	328.628.464,39	
TOTALE - AMBITO			FONDI PER LO SVILUPPO		2.167.473.559,11	2.173.126.520,73	3.471.255.962,51	394.489.954,18	
TOTALE GENERALE					10.459.479.771,84	30.513.330.746,88	30.441.740.321,51	4.108.440.235,59	

	Pagamenti	Totale	Somme impegnate	Differenze		Residui passivi all'inizio dell'esercizio elim. e riprodotti	Residui passivi da riportare		Totale
	In conto de compe			Fra previsioni e impegni	Fra previsioni di cassa e pagamenti		Provenienti da precedenti esercizi	Di nuova formazione	
	19.012.058,71	84.867.351,21	27.886.591,48	4.798.695,52	285.867.611,54	- 50.968.515,43	340.216.637,27	8.874.532,77	349.091.170,04
	75.689,44	75.689,44	77.400,29	172.599,71	174.310,56	,00	,00	1.710,85	1.710,85
	487.180.966,20	815.809.430,59	971.623.583,42	1.166.067.650,31	2.281.207.052,52	- 56.900.402,96	1.324.149.729,91	484.442.617,22	1.808.592.347,13
	487.256.655,64	815.885.120,03	971.700.983,71	1.166.240.250,02	2.281.381.363,08	- 56.900.402,96	1.324.149.729,91	484.444.328,07	1.808.594.057,98
	487.256.655,64	815.885.120,03	971.700.983,71	1.166.240.250,02	2.281.381.363,08	- 56.900.402,96	1.324.149.729,91	484.444.328,07	1.808.594.057,98
	506.268.714,35	900.758.668,53	999.587.575,19	1.173.538.945,54	2.570.497.293,98	- 107.868.918,39	1.665.114.686,54	493.318.860,84	2.158.433.547,38
	14.079.677.845,12	18.188.118.080,71	17.294.884.342,27	13.218.446.404,61	12.253.622.240,80	- 953.560.248,83	5.397.479.287,42	3.215.206.497,15	8.612.685.784,57



Regione Campania


Conto Consuntivo dell'Esercizio Finanziario 2013

BOLLETTINO UFFICIALE
della REGIONE CAMPANIA

n. 75 del 14 Novembre 2016

PARTI I  Atti della Regione

Riepilogo per Funzioni Obiettivo - Spese

BOLLETTINO UFFICIALE della REGIONE CAMPANIA		Denominazione n. 75 del 14 Novembre 2016	Previsioni finali			Pagamenti	
			Residui passivi all'inizio dell' esercizio	Di competenza	Di cassa	In conto dei residui	
PARTE I  Atti della Regione							
AMBITO	1	INFRASTRUTTURAZIONE, TUTELA E VALORIZZAZIONE DEL TERRITORIO					
FUNZIONE OBIETTIVO	1	VALORIZZAZIONE DELLE RISORSE AMBIENTALI					
TITOLO	1	SPESE CORRENTI	32.880.922,31	309.880.861,25	342.761.783,56	19.240.969,86	
TITOLO	2	SPESE D'INVESTIMENTO	213.004.895,37	91.959.796,37	304.964.691,74	36.848.460,67	
TOTALE - F. OB.		VALORIZZAZIONE DELLE RISORSE AMBIENTALI	245.885.817,68	401.840.657,62	647.726.475,30	56.089.430,53	
FUNZIONE OBIETTIVO	3	EDILIZIA ABITATIVA					
TITOLO	1	SPESE CORRENTI	16.258.847,98	4.519.268,44	18.278.116,42	4.984.095,18	
TITOLO	2	SPESE D'INVESTIMENTO	90.491.517,29	70.754.951,34	129.993.171,90	1.862.611,65	
TOTALE - F. OB.		EDILIZIA ABITATIVA	106.750.365,27	75.274.219,78	148.271.288,32	6.846.706,83	
FUNZIONE OBIETTIVO	4	INTERVENTI STRAORDINARI					
TITOLO	1	SPESE CORRENTI	335.330,34	1.138.540,09	1.473.870,43	237.062,04	
TITOLO	2	SPESE D'INVESTIMENTO	24.592.647,52	12.574.170,78	37.166.818,30	8.105.716,03	
TOTALE - F. OB.		INTERVENTI STRAORDINARI	24.927.977,86	13.712.710,87	38.640.688,73	8.342.778,07	
FUNZIONE OBIETTIVO	55	PROGRAMMAZIONE, PROGETTAZIONE, POTENZIAMENTO E SVILUPPO DEL SISTEMA DEI TRASPORTI REGIONALI					
TITOLO	1	SPESE CORRENTI	20.000,00	,00	20.000,00	,00	
TITOLO	2	SPESE D'INVESTIMENTO	114.776.365,20	102.668.501,64	176.296.310,49	15.129.014,77	
TOTALE - F. OB.		PROGRAMMAZIONE, PROGETTAZIONE, POTENZIAMENTO E SVILUPPO DEL SISTEMA DEI TRASPORTI REGIONALI	114.796.365,20	102.668.501,64	176.316.310,49	15.129.014,77	
FUNZIONE OBIETTIVO	57	GESTIONE DELLE INFRASTRUTTURE DEI SERVIZI DI TRASPORTO					
TITOLO	1	SPESE CORRENTI	293.921.154,82	867.054.743,35	1.056.026.378,65	202.118.954,57	
TITOLO	2	SPESE D'INVESTIMENTO	20.471.545,63	,00	20.471.545,63	705.803,25	
TOTALE - F. OB.		GESTIONE DELLE INFRASTRUTTURE DEI SERVIZI DI TRASPORTO	314.392.700,45	867.054.743,35	1.076.497.924,28	202.824.757,82	
FUNZIONE OBIETTIVO	59	POLITICHE DI SOSTEGNO ALLA MOBILITA', SICUREZZA E SVILUPPO LOCALE					
TITOLO	1	SPESE CORRENTI	,00	,00	,00	,00	
TOTALE - F. OB.		POLITICHE DI SOSTEGNO ALLA MOBILITA', SICUREZZA E SVILUPPO LOCALE	,00	,00	,00	,00	
FUNZIONE OBIETTIVO	60	ATTIVITA' A FINIRE					
TITOLO	1	SPESE CORRENTI	,00	,00	,00	,00	
TITOLO	2	SPESE D'INVESTIMENTO	,00	,00	,00	,00	
TOTALE - F. OB.		ATTIVITA' A FINIRE	,00	,00	,00	,00	
FUNZIONE OBIETTIVO	73	INTERVENTI SUL TERRITORIO AGRICOLO BONIFICHE ED IRRIGAZIONI					
TITOLO	1	SPESE CORRENTI	890.521,12	11.012.408,55	11.902.929,67	803.687,02	
TITOLO	2	SPESE D'INVESTIMENTO	1.954.392,97	992.684,43	2.947.077,40	340.202,11	

	Pagamenti	Totale	Somme impegnate	Differenze		Residui passivi all'inizio dell'esercizio elim. e riprodotti	Residui passivi da riportare		
	In conto de compe			Fra previsioni e impegni	Fra previsioni di cassa e pagamenti		Provenienti da precedenti esercizi	Di nuova formazione	Totale
	163.145.474,62	182.386.444,48	228.922.272,73	80.958.588,52	160.375.339,08	- 3.022.730,15	10.617.222,30	65.776.798,11	76.394.020,41
	3.742.824,14	40.591.284,81	52.905.142,44	39.054.653,93	264.373.406,93	- 10.321.073,19	165.835.361,51	49.162.318,30	214.997.679,81
	166.888.298,76	222.977.729,29	281.827.415,17	120.013.242,45	424.748.746,01	- 13.343.803,34	176.452.583,81	114.939.116,41	291.391.700,22
	,00	4.984.095,18	,00	4.519.268,44	13.294.021,24	- 10.416.007,42	858.745,38	,00	858.745,38
	4.397.450,62	6.260.062,27	4.616.836,81	66.138.114,53	123.733.109,63	- 84.960.151,30	3.668.754,34	219.386,19	3.888.140,53
	4.397.450,62	11.244.157,45	4.616.836,81	70.657.382,97	137.027.130,87	- 95.376.158,72	4.527.499,72	219.386,19	4.746.885,91
	708.033,90	945.095,94	849.348,60	289.191,49	528.774,49	- 98.268,30	,00	141.314,70	141.314,70
	222.152,52	8.327.868,55	891.352,52	11.682.818,26	28.838.949,75	- 15.028.739,25	1.458.192,24	669.200,00	2.127.392,24
	930.186,42	9.272.964,49	1.740.701,12	11.972.009,75	29.367.724,24	- 15.127.007,55	1.458.192,24	810.514,70	2.268.706,94
	,00	,00	,00	,00	20.000,00	,00	20.000,00	,00	20.000,00
	4.427.680,80	19.556.695,57	64.196.824,69	38.471.676,95	156.739.614,92	- 5.775.975,75	93.871.374,68	59.769.143,89	153.640.518,57
	4.427.680,80	19.556.695,57	64.196.824,69	38.471.676,95	156.759.614,92	- 5.775.975,75	93.891.374,68	59.769.143,89	153.660.518,57
	566.535.322,37	768.654.276,94	587.971.945,80	279.082.797,55	287.372.101,71	- 395.031,00	91.407.169,25	21.436.623,43	112.843.792,68
	,00	705.803,25	,00	,00	19.765.742,38	- 12.181,62	19.753.560,76	,00	19.753.560,76
	566.535.322,37	769.360.080,19	587.971.945,80	279.082.797,55	307.137.844,09	- 407.212,62	111.160.730,01	21.436.623,43	132.597.353,44
	,00	,00	,00	,00	,00	,00	,00	,00	,00
	,00	,00	,00	,00	,00	,00	,00	,00	,00
	,00	,00	,00	,00	,00	,00	,00	,00	,00
	,00	,00	,00	,00	,00	,00	,00	,00	,00
	,00	,00	,00	,00	,00	,00	,00	,00	,00
	8.417.883,62	9.221.570,64	8.558.872,90	2.453.535,65	2.681.359,03	- 58.715,63	28.118,47	140.989,28	169.107,75
	154.126,13	494.328,24	400.720,59	591.963,84	2.452.749,16	- 1.526.868,33	87.322,53	246.594,46	333.916,99

BOLLETTINO UFFICIALE della REGIONE CAMPANIA		n. 75 del 14 Novembre 2016	Previsioni finali			Pagamenti	
			Residui passivi all'inizio dell' esercizio	Di competenza	Di cassa	In conto dei residui	
			PARTE I	Atti della Regione			
TOTALE - F. OB.	INTERVENTI SUL TERRITORIO AGRICOLO BONIFICHE ED IRRIGAZIONI		2.844.914,09	12.005.092,98	14.850.007,07	1.143.889,13	
FUNZIONE OBIETTIVO	74	FORESTAZIONE CACCIA E PESCA					
TITOLO	1	SPESE CORRENTI	1.115.653,58	15.316.601,96	16.432.255,54	673.866,75	
TITOLO	2	SPESE D'INVESTIMENTO	5.710.926,99	17.187.819,09	22.898.746,08	3.025.908,30	
TOTALE - F. OB.	FORESTAZIONE CACCIA E PESCA		6.826.580,57	32.504.421,05	39.331.001,62	3.699.775,05	
FUNZIONE OBIETTIVO	75	PIANO FORESTALE REGIONALE					
TITOLO	1	SPESE CORRENTI	,00	,00	,00	,00	
TITOLO	2	SPESE D'INVESTIMENTO	312.969,28	200.000,00	512.969,28	202.694,25	
TOTALE - F. OB.	PIANO FORESTALE REGIONALE		312.969,28	200.000,00	512.969,28	202.694,25	
FUNZIONE OBIETTIVO	82	POLITICHE DI SOSTEGNO PER GLI INVESTIMENTI DEGLI ENTI LOCALI E SOGGETTI ECONOMICI DELLA REGIONE CAMPANIA					
TITOLO	2	SPESE D'INVESTIMENTO	12.291.062,08	316.988.158,81	263.533.620,49	7.347.082,14	
TOTALE - F. OB.	POLITICHE DI SOSTEGNO PER GLI INVESTIMENTI DEGLI ENTI LOCALI E SOGGETTI ECONOMICI DELLA REGIONE CAMPANIA		12.291.062,08	316.988.158,81	263.533.620,49	7.347.082,14	
TOTALE - AMBITO	INFRASTRUTTURAZIONE, TUTELA E VALORIZZAZIONE DEL TERRITORIO		829.028.752,48	1.822.248.506,10	2.405.680.285,58	301.626.128,59	
AMBITO	2	SVILUPPO ECONOMICO					
FUNZIONE OBIETTIVO	5	INTERVENTI PER LO SVILUPPO ZONE MONTANE					
TITOLO	2	SPESE D'INVESTIMENTO	5.066.867,93	,00	5.066.867,93	,00	
TOTALE - F. OB.	INTERVENTI PER LO SVILUPPO ZONE MONTANE		5.066.867,93	,00	5.066.867,93	,00	
FUNZIONE OBIETTIVO	6	AGRICOLTURA					
TITOLO	1	SPESE CORRENTI	,00	,00	,00	,00	
TITOLO	2	SPESE D'INVESTIMENTO	829.394,97	481.711,09	1.311.106,06	189.701,74	
TOTALE - F. OB.	AGRICOLTURA		829.394,97	481.711,09	1.311.106,06	189.701,74	
FUNZIONE OBIETTIVO	8	COMMERCIO E MERCATI					
TITOLO	1	SPESE CORRENTI	20.933,00	28.902,67	49.835,67	4.933,00	
TOTALE - F. OB.	COMMERCIO E MERCATI		20.933,00	28.902,67	49.835,67	4.933,00	
FUNZIONE OBIETTIVO	9	TURISMO E INDUSTRIA ALBERGHIERA					
TITOLO	1	SPESE CORRENTI	3.769.588,16	12.200.402,66	15.969.990,82	743.154,75	
TITOLO	2	SPESE D'INVESTIMENTO	784.141,63	2.621.849,32	3.405.990,95	225,28	
TOTALE - F. OB.	TURISMO E INDUSTRIA ALBERGHIERA		4.553.729,79	14.822.251,98	19.375.981,77	743.380,03	
FUNZIONE OBIETTIVO	66	INDUSTRIA E FONTI ENERGETICHE					

	Pagamenti	Totale	Somme impegnate	Differenze		Residui passivi all'inizio dell'esercizio elim. e riprodotti	Residui passivi da riportare		
	In conto de compe			Fra previsioni e impegni	Fra previsioni di cassa e pagamenti		Provenienti da precedenti esercizi	Di nuova formazione	Totale
	BOLLETTINO UFFICIALE della REGIONE CAMPANIA			n. 75 del 14 Novembre 2016			PARTE I	Atti della Regione	
	8.572.009,75	9.715.898,88	8.959.593,49	3.045.499,49	5.134.108,19	- 1.585.583,96	115.441,00	387.583,74	503.024,74
	11.792.965,06	12.466.831,81	14.009.257,85	1.307.344,11	3.965.423,73	- 123.914,96	317.871,87	2.216.292,79	2.534.164,66
	4.039.562,73	7.065.471,03	15.391.345,60	1.796.473,49	15.833.275,05	- 2.205.618,09	479.400,60	11.351.782,87	11.831.183,47
	15.832.527,79	19.532.302,84	29.400.603,45	3.103.817,60	19.798.698,78	- 2.329.533,05	797.272,47	13.568.075,66	14.365.348,13
	,00	,00	,00	,00	,00	,00	,00	,00	,00
	,00	202.694,25	200.000,00	,00	310.275,03	- 92.320,85	17.954,18	200.000,00	217.954,18
	,00	202.694,25	200.000,00	,00	310.275,03	- 92.320,85	17.954,18	200.000,00	217.954,18
	214.332.034,08	221.679.116,22	244.282.539,53	72.705.619,28	41.854.504,27	- 1.366.321,40	3.577.658,54	29.950.505,45	33.528.163,99
	214.332.034,08	221.679.116,22	244.282.539,53	72.705.619,28	41.854.504,27	- 1.366.321,40	3.577.658,54	29.950.505,45	33.528.163,99
	981.915.510,59	1.283.541.639,18	1.223.196.460,06	599.052.046,04	1.122.138.646,40	- 135.403.917,24	391.998.706,65	241.280.949,47	633.279.656,12
	,00	,00	,00	,00	5.066.867,93	- 5.054.432,05	12.435,88	,00	12.435,88
	,00	,00	,00	,00	5.066.867,93	- 5.054.432,05	12.435,88	,00	12.435,88
	,00	,00	,00	,00	,00	,00	,00	,00	,00
	20.408,03	210.109,77	20.408,03	461.303,06	1.100.996,29	- 639.693,23	,00	,00	,00
	20.408,03	210.109,77	20.408,03	461.303,06	1.100.996,29	- 639.693,23	,00	,00	,00
	,00	4.933,00	28.050,00	852,67	44.902,67	- 16.000,00	,00	28.050,00	28.050,00
	,00	4.933,00	28.050,00	852,67	44.902,67	- 16.000,00	,00	28.050,00	28.050,00
	9.308.079,96	10.051.234,71	9.660.638,78	2.539.763,88	5.918.756,11	- 1.213.609,45	1.812.823,96	352.558,82	2.165.382,78
	,00	225,28	,00	2.621.849,32	3.405.765,67	- 765.802,24	18.114,11	,00	18.114,11
	9.308.079,96	10.051.459,99	9.660.638,78	5.161.613,20	9.324.521,78	- 1.979.411,69	1.830.938,07	352.558,82	2.183.496,89


		BOLLETTINO UFFICIALE della REGIONE CAMPANIA n. 75 del 14 Novembre 2016	Previsioni finali			Pagamenti In conto dei residui	
			Residui passivi all'inizio dell' esercizio	Di competenza PARTE I	Di cassa		
				Atti della Regione			
TITOLO	1	SPESE CORRENTI	,00	508.670,80	508.670,80	,00	
TITOLO	2	SPESE D'INVESTIMENTO	3.737.477,61	200.000,00	3.937.477,61	256.848,05	
TOTALE - F. OB.		INDUSTRIA E FONTI ENERGETICHE	3.737.477,61	708.670,80	4.446.148,41	256.848,05	
FUNZIONE OBIETTIVO	67	ARTIGIANATO					
TITOLO	1	SPESE CORRENTI	1.534.390,67	994.904,79	2.529.295,46	2.957,78	
TITOLO	2	SPESE D'INVESTIMENTO	,00	200.000,00	200.000,00	,00	
TOTALE - F. OB.		ARTIGIANATO	1.534.390,67	1.194.904,79	2.729.295,46	2.957,78	
FUNZIONE OBIETTIVO	68	RISORSE DEL SOTTOSUOLO					
TITOLO	1	SPESE CORRENTI	20.000,00	536.342,22	556.342,22	7.372,54	
TITOLO	2	SPESE D'INVESTIMENTO	39.859,00	370.000,00	409.859,00	20.659,00	
TOTALE - F. OB.		RISORSE DEL SOTTOSUOLO	59.859,00	906.342,22	966.201,22	28.031,54	
FUNZIONE OBIETTIVO	69	COMMERCIO					
TITOLO	1	SPESE CORRENTI	983.932,15	3.613.753,00	4.597.685,15	312.699,95	
TITOLO	2	SPESE D'INVESTIMENTO	44.069,50	45.000,00	89.069,50	,00	
TOTALE - F. OB.		COMMERCIO	1.028.001,65	3.658.753,00	4.686.754,65	312.699,95	
FUNZIONE OBIETTIVO	76	SPERIMENTAZIONE INFORMAZIONE RICERCA E CONSULENZA IN AGRICOLTURA					
TITOLO	1	SPESE CORRENTI	2.569.027,37	622.280,68	3.191.308,05	1.017.974,25	
TITOLO	2	SPESE D'INVESTIMENTO	10.380.015,31	4.156.444,47	13.522.243,14	2.853.940,61	
TOTALE - F. OB.		SPERIMENTAZIONE INFORMAZIONE RICERCA E CONSULENZA IN AGRICOLTURA	12.949.042,68	4.778.725,15	16.713.551,19	3.871.914,86	
FUNZIONE OBIETTIVO	77	PRODUZIONE AGRICOLA AGROALIMENTARE MERCATI AGRICOLI CONSULENZE MERCANTILI					
TITOLO	1	SPESE CORRENTI	646.781,65	3.060.371,35	3.707.153,00	174.198,56	
TITOLO	2	SPESE D'INVESTIMENTO	2.009.779,40	1.504.875,67	3.514.655,07	280.944,81	
TOTALE - F. OB.		PRODUZIONE AGRICOLA AGROALIMENTARE MERCATI AGRICOLI CONSULENZE MERCANTILI	2.656.561,05	4.565.247,02	7.221.808,07	455.143,37	
FUNZIONE OBIETTIVO	78	CREDITO AGRARIO					
TITOLO	1	SPESE CORRENTI	523.522,95	916.830,00	1.440.352,95	201.126,58	
TITOLO	2	SPESE D'INVESTIMENTO	3.625.481,38	6.655.255,79	10.280.737,17	9.483,45	
TOTALE - F. OB.		CREDITO AGRARIO	4.149.004,33	7.572.085,79	11.721.090,12	210.610,03	
FUNZIONE OBIETTIVO	83	INTERVENTI PER IL RAFFORZAMENTO DEL SISTEMA PRODUTTIVO REGIONALE					
TITOLO	1	SPESE CORRENTI	270.000,00	411.591,76	681.591,76	140.000,00	
TITOLO	2	SPESE D'INVESTIMENTO	55.029.658,76	6.144.165,04	58.312.886,80	4.310.321,42	

	Pagamenti	Totale	Somme impegnate	Differenze		Residui passivi all'inizio dell'esercizio elim. e riprodotti	Residui passivi da riportare		
	In conto de compe			Fra previsioni e impegni	Fra previsioni di cassa e pagamenti		Provenienti da precedenti esercizi	Di nuova formazione	Totale
	,00	,00	500.000,00	8.670,80	508.670,80	,00	,00	500.000,00	500.000,00
	,00	256.848,05	200.000,00	,00	3.680.629,56	- 42.855,08	3.437.774,48	200.000,00	3.637.774,48
	,00	256.848,05	700.000,00	8.670,80	4.189.300,36	- 42.855,08	3.437.774,48	700.000,00	4.137.774,48
	,00	2.957,78	200.000,00	794.904,79	2.526.337,68	- 812.142,73	719.290,16	200.000,00	919.290,16
	,00	,00	,00	200.000,00	200.000,00	,00	,00	,00	,00
	,00	2.957,78	200.000,00	994.904,79	2.726.337,68	- 812.142,73	719.290,16	200.000,00	919.290,16
	,00	7.372,54	,00	536.342,22	548.969,68	,00	12.627,46	,00	12.627,46
	,00	20.659,00	,00	370.000,00	389.200,00	,00	19.200,00	,00	19.200,00
	,00	28.031,54	,00	906.342,22	938.169,68	,00	31.827,46	,00	31.827,46
	90.909,00	403.608,95	2.608.263,60	1.005.489,40	4.194.076,20	- 669.074,66	2.157,54	2.517.354,60	2.519.512,14
	,00	,00	,00	45.000,00	89.069,50	,00	44.069,50	,00	44.069,50
	90.909,00	403.608,95	2.608.263,60	1.050.489,40	4.283.145,70	- 669.074,66	46.227,04	2.517.354,60	2.563.581,64
	107.452,57	1.125.426,82	439.886,67	182.394,01	2.065.881,23	- 1.394.766,85	156.286,27	332.434,10	488.720,37
	568.977,02	3.422.917,63	3.854.771,50	301.672,97	10.099.325,51	- 3.790.488,71	3.735.585,99	3.285.794,48	7.021.380,47
	676.429,59	4.548.344,45	4.294.658,17	484.066,98	12.165.206,74	- 5.185.255,56	3.891.872,26	3.618.228,58	7.510.100,84
	280.920,38	455.118,94	509.585,09	2.550.786,26	3.252.034,06	- 359.615,71	112.967,38	228.664,71	341.632,09
	306.378,63	587.323,44	395.852,17	1.109.023,50	2.927.331,63	- 1.728.834,59	,00	89.473,54	89.473,54
	587.299,01	1.042.442,38	905.437,26	3.659.809,76	6.179.365,69	- 2.088.450,30	112.967,38	318.138,25	431.105,63
	76.070,89	277.197,47	277.986,85	638.843,15	1.163.155,48	- 269.029,27	53.367,10	201.915,96	255.283,06
	,00	9.483,45	,00	6.655.255,79	10.271.253,72	- 2.846.036,88	769.961,05	,00	769.961,05
	76.070,89	286.680,92	277.986,85	7.294.098,94	11.434.409,20	- 3.115.066,15	823.328,15	201.915,96	1.025.244,11
	,00	140.000,00	277.552,64	134.039,12	541.591,76	- 32.248,26	97.751,74	277.552,64	375.304,38
	783.209,08	5.093.530,50	6.144.165,04	,00	53.219.356,30	- 10.609.445,09	40.109.892,25	5.360.955,96	45.470.848,21

		BOLLETTINO UFFICIALE della REGIONE CAMPANIA <i>n. 75 del 14 Novembre 2016</i>	Previsioni finali			Pagamenti	
			Residui passivi all'inizio dell' esercizio	Di competenza PARTE I	Di cassa	In conto dei residui	
				Atti della Regione			
TOTALE - F. OB.		INTERVENTI PER IL RAFFORZAMENTO DEL SISTEMA PRODUTTIVO REGIONALE	55.299.658,76	6.555.756,80	58.994.478,56	4.450.321,42	
TOTALE - AMBITO		SVILUPPO ECONOMICO	91.884.921,44	45.273.351,31	133.283.119,11	10.526.541,77	
AMBITO	3	FORMAZIONE, RICERCA E SVILUPPO DELLA CULTURA E DELLE RISORSE UMANE					
FUNZIONE OBIETTIVO	10	SCUOLA					
TITOLO	1	SPESE CORRENTI	54.132.177,15	63.571.429,22	117.703.606,37	31.031.273,78	
TITOLO	2	SPESE D'INVESTIMENTO	47.011.666,40	300.000,00	47.311.666,40	11.893.364,35	
TOTALE - F. OB.		SCUOLA	101.143.843,55	63.871.429,22	165.015.272,77	42.924.638,13	
FUNZIONE OBIETTIVO	11	ATTIVITA' CULTURALI					
TITOLO	1	SPESE CORRENTI	21.857.566,59	17.812.413,47	39.669.980,06	7.743.013,30	
TITOLO	2	SPESE D'INVESTIMENTO	11.631.512,90	3.389.336,62	15.020.849,52	3.304.962,71	
TOTALE - F. OB.		ATTIVITA' CULTURALI	33.489.079,49	21.201.750,09	54.690.829,58	11.047.976,01	
FUNZIONE OBIETTIVO	12	FORMAZIONE PROFESSIONALE					
TITOLO	1	SPESE CORRENTI	392.000,00	683.360,00	725.360,00	42.000,00	
TITOLO	2	SPESE D'INVESTIMENTO	41.914.533,43	88.040.368,25	83.844.987,78	2.493.029,93	
TOTALE - F. OB.		FORMAZIONE PROFESSIONALE	42.306.533,43	88.723.728,25	84.570.347,78	2.535.029,93	
FUNZIONE OBIETTIVO	13	PREAVVIAMENTO AL LAVORO					
TITOLO	1	SPESE CORRENTI	26.250.448,86	25.217.184,22	51.467.633,08	5.581.906,80	
TITOLO	2	SPESE D'INVESTIMENTO	1.750.000,00	,00	1.750.000,00	146.191,15	
TOTALE - F. OB.		PREAVVIAMENTO AL LAVORO	28.000.448,86	25.217.184,22	53.217.633,08	5.728.097,95	
FUNZIONE OBIETTIVO	14	TEMPO LIBERO					
TITOLO	1	SPESE CORRENTI	150.000,00	450.000,00	150.000,00	,00	
TITOLO	2	SPESE D'INVESTIMENTO	910.000,00	1.050.000,00	910.000,00	,00	
TOTALE - F. OB.		TEMPO LIBERO	1.060.000,00	1.500.000,00	1.060.000,00	,00	
FUNZIONE OBIETTIVO	61	INTERVENTI ED ATTIVITA' DI COOPERAZIONE CON I PAESI MEDITERRANEI					
TITOLO	1	SPESE CORRENTI	,00	,00	,00	,00	
TOTALE - F. OB.		INTERVENTI ED ATTIVITA' DI COOPERAZIONE CON I PAESI MEDITERRANEI	,00	,00	,00	,00	
TOTALE - AMBITO		FORMAZIONE, RICERCA E SVILUPPO DELLA CULTURA E DELLE RISORSE UMANE	205.999.905,33	200.514.091,78	358.554.083,21	62.235.742,02	
AMBITO	4	SERVIZI SOCIALI E SOSTEGNO AL REDDITO					
FUNZIONE OBIETTIVO	15	PROMOZIONE E TUTELA DELLA SALUTE					

	Pagamenti	Totale	Somme impegnate	Differenze		Residui passivi all'inizio dell'esercizio elim. e riprodotti	Residui passivi da riportare		
	In conto de compe			Fra previsioni e impegni	Fra previsioni di cassa e pagamenti		Provenienti da precedenti esercizi	Di nuova formazione	Totale
	783.209,08	5.233.530,50	6.421.717,68	134.039,12	53.760.948,06	- 10.641.693,35	40.207.643,99	5.638.508,60	45.846.152,59
	11.542.405,56	22.068.947,33	25.117.160,37	20.156.190,94	111.214.171,78	- 30.244.074,80	51.114.304,87	13.574.754,81	64.689.059,68
	3.253.806,51	34.285.080,29	57.428.849,26	6.142.579,96	83.418.526,08	- 13.669.152,78	9.431.750,59	54.175.042,75	63.606.793,34
	,00	11.893.364,35	,00	300.000,00	35.418.302,05	- 3.993.315,39	31.124.986,66	,00	31.124.986,66
	3.253.806,51	46.178.444,64	57.428.849,26	6.442.579,96	118.836.828,13	- 17.662.468,17	40.556.737,25	54.175.042,75	94.731.780,00
	2.465.000,00	10.208.013,30	17.542.986,78	269.426,69	29.461.966,76	- 9.328,07	14.105.225,22	15.077.986,78	29.183.212,00
	900.000,00	4.204.962,71	1.560.522,07	1.828.814,55	10.815.886,81	- 1.547.562,51	6.778.987,68	660.522,07	7.439.509,75
	3.365.000,00	14.412.976,01	19.103.508,85	2.098.241,24	40.277.853,57	- 1.556.890,58	20.884.212,90	15.738.508,85	36.622.721,75
	55.000,00	97.000,00	449.500,00	233.860,00	628.360,00	,00	350.000,00	394.500,00	744.500,00
	,00	2.493.029,93	20.142.477,62	67.897.890,63	81.351.957,85	,00	39.421.503,50	20.142.477,62	59.563.981,12
	55.000,00	2.590.029,93	20.591.977,62	68.131.750,63	81.980.317,85	,00	39.771.503,50	20.536.977,62	60.308.481,12
	5.493.331,98	11.075.238,78	7.997.776,43	17.219.407,79	40.392.394,30	- 24.307,80	20.644.234,26	2.504.444,45	23.148.678,71
	,00	146.191,15	,00	,00	1.603.808,85	,00	1.603.808,85	,00	1.603.808,85
	5.493.331,98	11.221.429,93	7.997.776,43	17.219.407,79	41.996.203,15	- 24.307,80	22.248.043,11	2.504.444,45	24.752.487,56
	,00	,00	450.000,00	,00	150.000,00	,00	150.000,00	450.000,00	600.000,00
	,00	,00	1.050.000,00	,00	910.000,00	,00	910.000,00	1.050.000,00	1.960.000,00
	,00	,00	1.500.000,00	,00	1.060.000,00	,00	1.060.000,00	1.500.000,00	2.560.000,00
	,00	,00	,00	,00	,00	,00	,00	,00	,00
	,00	,00	,00	,00	,00	,00	,00	,00	,00
	12.167.138,49	74.402.880,51	106.622.112,16	93.891.979,62	284.151.202,70	- 19.243.666,55	124.520.496,76	94.454.973,67	218.975.470,43

		BOLLETTINO UFFICIALE della REGIONE CAMPANIA n. 75 del 14 Novembre 2016	Previsioni finali			Pagamenti In conto dei residui	
			Residui passivi all'inizio dell' esercizio	Di competenza PARTE I	Di cassa		
				Atti della Regione			
TITOLO	1	SPESE CORRENTI	1.520.614.270,37	11.014.189.368,75	11.684.593.163,76	1.198.573.607,81	
TITOLO	2	SPESE D'INVESTIMENTO	15.614.192,33	629.990.968,24	645.605.160,57	7.262.769,30	
TOTALE - F. OB.		PROMOZIONE E TUTELA DELLA SALUTE	1.536.228.462,70	11.644.180.336,99	12.330.198.324,33	1.205.836.377,11	
FUNZIONE OBIETTIVO	16	ASSISTENZA E SERVIZI SOCIALI					
TITOLO	1	SPESE CORRENTI	67.708.674,43	139.762.865,05	207.471.539,48	39.684.477,57	
TITOLO	2	SPESE D'INVESTIMENTO	8.333.330,64	2.200.000,00	10.533.330,64	543.669,48	
TOTALE - F. OB.		ASSISTENZA E SERVIZI SOCIALI	76.042.005,07	141.962.865,05	218.004.870,12	40.228.147,05	
TOTALE - AMBITO		SERVIZI SOCIALI E SOSTEGNO AL REDDITO	1.612.270.467,77	11.786.143.202,04	12.548.203.194,45	1.246.064.524,16	
AMBITO	6	SERVIZI GENERALI E SPESE PER BENI ED INVESTIMENTI PER IL FUNZIONAMENTO DELLA REGIONE					
FUNZIONE OBIETTIVO	23	FUNZIONAMENTO					
TITOLO	1	SPESE CORRENTI	885.882.303,83	1.000.401.584,40	891.853.202,50	109.488.991,33	
TITOLO	2	SPESE D'INVESTIMENTO	24.489.805,29	183.966.910,93	198.637.373,34	2.190.938,40	
TOTALE - F. OB.		FUNZIONAMENTO	910.372.109,12	1.184.368.495,33	1.090.490.575,84	111.679.929,73	
FUNZIONE OBIETTIVO	24	OPERAZIONI CREDITIZIE					
TITOLO	1	SPESE CORRENTI	,00	,00	,00	,00	
TITOLO	2	SPESE D'INVESTIMENTO	217.239,74	53.691.172,15	53.908.411,89	105.006,92	
TOTALE - F. OB.		OPERAZIONI CREDITIZIE	217.239,74	53.691.172,15	53.908.411,89	105.006,92	
FUNZIONE OBIETTIVO	80	SPESE PER BENI ED INVESTIMENTI PER IL FUNZIONAMENTO DELLA REGIONE					
TITOLO	1	SPESE CORRENTI	931.498,20	2.659.642,22	3.591.140,42	683.282,47	
TITOLO	2	SPESE D'INVESTIMENTO	894.928,45	10.409.633,66	11.304.562,11	295.483,01	
TOTALE - F. OB.		SPESE PER BENI ED INVESTIMENTI PER IL FUNZIONAMENTO DELLA REGIONE	1.826.426,65	13.069.275,88	14.895.702,53	978.765,48	
TOTALE - AMBITO		SERVIZI GENERALI E SPESE PER BENI ED INVESTIMENTI PER IL FUNZIONAMENTO DELLA REGIONE	912.415.775,51	1.251.128.943,36	1.159.294.690,26	112.763.702,13	
AMBITO	7	ONERI NON RIPARTIBILI					
FUNZIONE OBIETTIVO	25	ALTRI ONERI NON RIPARTIBILI					
TITOLO	1	SPESE CORRENTI	2.003.983,17	436.152.999,77	438.156.982,94	947.067,03	
TITOLO	2	SPESE D'INVESTIMENTO	,00	,00	,00	,00	
TITOLO	3	SPESE PER RIMBORSO DI MUTUI E PRESTITI	2.926.360,12	2.109.559.163,50	1.766.485.523,62	2.926.359,71	
TOTALE - F. OB.		ALTRI ONERI NON RIPARTIBILI	4.930.343,29	2.545.712.163,27	2.204.642.506,56	3.873.426,74	
FUNZIONE OBIETTIVO	26	FONDI DI COOFINANZIAMENTO REGIONALE					

Pagamenti In conto de compe	Totale	Somme impegnate	Differenze		Residui passivi all'inizio dell'esercizio elim. e riprodotti	Residui passivi da riportare			
			Fra previsioni e impegni n. 75 del 14 Novembre 2016	Fra previsioni di cassa e pagamenti		Provenienti da precedenti esercizi	Di nuova formazione	Totale	
BOLLETTINO UFFICIALE della REGIONE CAMPANIA									
PARTE I  Atti della Regione									
	9.970.805.095,37	11.169.378.703,18	10.930.583.807,08	83.605.561,67	515.214.460,58	- 110.023,43	321.930.639,13	959.778.711,71	1.281.709.350,84
	611.886.572,50	619.149.341,80	624.403.112,05	5.587.856,19	26.455.818,77	,00	8.351.423,03	12.516.539,55	20.867.962,58
	10.582.691.667,87	11.788.528.044,98	11.554.986.919,13	89.193.417,86	541.670.279,35	- 110.023,43	330.282.062,16	972.295.251,26	1.302.577.313,42
	59.630.888,04	99.315.365,61	100.767.257,90	38.995.607,15	108.156.173,87	- 8.496.393,08	19.527.803,78	41.136.369,86	60.664.173,64
	2.000.000,00	2.543.669,48	2.000.000,00	200.000,00	7.989.661,16	- 6.667.247,29	1.122.413,87	,00	1.122.413,87
	61.630.888,04	101.859.035,09	102.767.257,90	39.195.607,15	116.145.835,03	- 15.163.640,37	20.650.217,65	41.136.369,86	61.786.587,51
	10.644.322.555,91	11.890.387.080,07	11.657.754.177,03	128.389.025,01	657.816.114,38	- 15.273.663,80	350.932.279,81	1.013.431.621,12	1.364.363.900,93
	375.094.579,51	484.583.570,84	530.263.622,83	470.137.961,57	407.269.631,66	- 640.993.187,34	135.400.125,16	155.169.043,32	290.569.168,48
	150.678.246,76	152.869.185,16	173.762.186,56	10.204.724,37	45.768.188,18	- 3.837.479,81	18.461.387,08	23.083.939,80	41.545.326,88
	525.772.826,27	637.452.756,00	704.025.809,39	480.342.685,94	453.037.819,84	- 644.830.667,15	153.861.512,24	178.252.983,12	332.114.495,36
	,00	,00	,00	,00	,00	,00	,00	,00	,00
	,00	105.006,92	5.568.477,86	48.122.694,29	53.803.404,97	,00	112.232,82	5.568.477,86	5.680.710,68
	,00	105.006,92	5.568.477,86	48.122.694,29	53.803.404,97	,00	112.232,82	5.568.477,86	5.680.710,68
	2.122.055,61	2.805.338,08	2.615.000,00	44.642,22	785.802,34	- 127.560,51	120.655,22	492.944,39	613.599,61
	2.699.221,41	2.994.704,42	3.073.694,28	7.335.939,38	8.309.857,69	- 552.054,09	47.391,35	374.472,87	421.864,22
	4.821.277,02	5.800.042,50	5.688.694,28	7.380.581,60	9.095.660,03	- 679.614,60	168.046,57	867.417,26	1.035.463,83
	530.594.103,29	643.357.805,42	715.282.981,53	535.845.961,83	515.936.884,84	- 645.510.281,75	154.141.791,63	184.688.878,24	338.830.669,87
	421.391.673,29	422.338.740,32	421.391.673,29	14.761.326,48	15.818.242,62	,00	1.056.916,14	,00	1.056.916,14
	,00	,00	,00	,00	,00	,00	,00	,00	,00
	176.042.298,49	178.968.658,20	176.042.298,49	1.933.516.865,01	1.587.516.865,42	,00	,41	,00	,41
	597.433.971,78	601.307.398,52	597.433.971,78	1.948.278.191,49	1.603.335.108,04	,00	1.056.916,55	,00	1.056.916,55

<div> <div>BOLLETTINO UFFICIALE della REGIONE CAMPANIA</div> <div>n. 75 del 14 Novembre 2016</div> </div>		Previsioni finali			Pagamenti	
		Residui passivi all'inizio dell' esercizio	Di competenza	Di cassa	In conto dei residui	
TITOLO	2 SPESE D'INVESTIMENTO	,00	,00	,00	,00	
TOTALE - F. OB.	FONDI DI COOFINANZIAMENTO REGIONALE	,00	,00	,00	,00	
FUNZIONE OBIETTIVO	28 FONDI DI RISERVA					
TITOLO	1 SPESE CORRENTI	,00	33.564.223,28	252.693.771,82	,00	
TOTALE - F. OB.	FONDI DI RISERVA	,00	33.564.223,28	252.693.771,82	,00	
FUNZIONE OBIETTIVO	29 FONDI SPECIALI					
TITOLO	1 SPESE CORRENTI	,00	,00	,00	,00	
TITOLO	2 SPESE D'INVESTIMENTO	,00	,00	,00	,00	
TOTALE - F. OB.	FONDI SPECIALI	,00	,00	,00	,00	
TOTALE - AMBITO	ONERI NON RIPARTIBILI	4.930.343,29	2.579.276.386,55	2.457.336.278,38	3.873.426,74	
AMBITO	8 CONTABILITA' SPECIALI					
FUNZIONE OBIETTIVO	27 CONTABILITA' SPECIALI					
TITOLO	4 SPESE PER PARTITE DI GIRO	4.635.476.046,91	10.655.619.745,01	7.908.132.708,01	1.976.860.216,00	
TOTALE - F. OB.	CONTABILITA' SPECIALI	4.635.476.046,91	10.655.619.745,01	7.908.132.708,01	1.976.860.216,00	
TOTALE - AMBITO	CONTABILITA' SPECIALI	4.635.476.046,91	10.655.619.745,01	7.908.132.708,01	1.976.860.216,00	
AMBITO	22 FONDI PER LO SVILUPPO					
FUNZIONE OBIETTIVO	62 PROGETTI COMUNITARI					
TITOLO	1 SPESE CORRENTI	,00	,00	,00	,00	
TITOLO	2 SPESE D'INVESTIMENTO	754.516,65	,00	754.516,65	6.197,29	
TOTALE - F. OB.	PROGETTI COMUNITARI	754.516,65	,00	754.516,65	6.197,29	
FUNZIONE OBIETTIVO	71 POR 2000/2006 BEI LINEA DI CREDITO E PREMIALITA'					
TITOLO	2 SPESE D'INVESTIMENTO	,00	2.500.000,00	2.500.000,00	,00	
TOTALE - F. OB.	POR 2000/2006 BEI LINEA DI CREDITO E PREMIALITA'	,00	2.500.000,00	2.500.000,00	,00	
FUNZIONE OBIETTIVO	79 POR CAMPANIA 2000-2006					
TITOLO	2 SPESE D'INVESTIMENTO	457.040.445,20	32.685.287,00	370.734.962,75	65.855.292,50	
TOTALE - F. OB.	POR CAMPANIA 2000-2006	457.040.445,20	32.685.287,00	370.734.962,75	65.855.292,50	
FUNZIONE OBIETTIVO	84 ATTUAZIONE DEL DOCUMENTO STRATEGICO REGIONALE PER LE POLITICHE DI COESIONE E PER LO SVILUPPO RURALE 2007/2013					
TITOLO	1 SPESE CORRENTI	,00	250.000,00	250.000,00	,00	
TITOLO	2 SPESE D'INVESTIMENTO	1.709.678.597,26	2.137.691.233,73	3.097.016.483,11	328.628.464,39	

	Pagamenti	Totale	Somme impegnate	Differenze		Residui passivi all'inizio dell'esercizio elim. e riprodotti	Residui passivi da riportare		
	In conto de compe			Fra previsioni e impegni	Fra previsioni di cassa e pagamenti		Provenienti da precedenti esercizi	Di nuova formazione	Totale
	,00	,00	,00	,00	,00	,00	,00	,00	,00
	,00	,00	,00	,00	,00	,00	,00	,00	,00
	,00	,00	,00	33.564.223,28	252.693.771,82	,00	,00	,00	,00
	,00	,00	,00	33.564.223,28	252.693.771,82	,00	,00	,00	,00
	,00	,00	,00	,00	,00	,00	,00	,00	,00
	,00	,00	,00	,00	,00	,00	,00	,00	,00
	,00	,00	,00	,00	,00	,00	,00	,00	,00
	597.433.971,78	601.307.398,52	597.433.971,78	1.981.842.414,77	1.856.028.879,86	,00	1.056.916,55	,00	1.056.916,55
	795.433.445,15	2.772.293.661,15	1.969.889.904,15	8.685.729.840,86	5.135.839.046,86	- 15.726,30	2.658.600.104,61	1.174.456.459,00	3.833.056.563,61
	795.433.445,15	2.772.293.661,15	1.969.889.904,15	8.685.729.840,86	5.135.839.046,86	- 15.726,30	2.658.600.104,61	1.174.456.459,00	3.833.056.563,61
	795.433.445,15	2.772.293.661,15	1.969.889.904,15	8.685.729.840,86	5.135.839.046,86	- 15.726,30	2.658.600.104,61	1.174.456.459,00	3.833.056.563,61
	,00	,00	,00	,00	,00	,00	,00	,00	,00
	,00	6.197,29	,00	,00	748.319,36	,00	748.319,36	,00	748.319,36
	,00	6.197,29	,00	,00	748.319,36	,00	748.319,36	,00	748.319,36
	,00	,00	,00	2.500.000,00	2.500.000,00	,00	,00	,00	,00
	,00	,00	,00	2.500.000,00	2.500.000,00	,00	,00	,00	,00
	19.012.058,71	84.867.351,21	27.886.591,48	4.798.695,52	285.867.611,54	- 50.968.515,43	340.216.637,27	8.874.532,77	349.091.170,04
	19.012.058,71	84.867.351,21	27.886.591,48	4.798.695,52	285.867.611,54	- 50.968.515,43	340.216.637,27	8.874.532,77	349.091.170,04
	75.689,44	75.689,44	77.400,29	172.599,71	174.310,56	,00	,00	1.710,85	1.710,85
	487.180.966,20	815.809.430,59	971.623.583,42	1.166.067.650,31	2.281.207.052,52	- 56.900.402,96	1.324.149.729,91	484.442.617,22	1.808.592.347,13

	BOLLETTINO UFFICIALE della REGIONE CAMPANIA <i>n. 75 del 14 Novembre 2016</i>	Previsioni finali			Pagamenti	
		Residui passivi all'inizio dell' esercizio	Di competenza	Di cassa	In conto dei residui	
TOTALE - F. OB.	ATTUAZIONE DEL DOCUMENTO STRATEGICO REGIONALE PER LE POLITICHE DI COESIONE E PER LO SVILUPPO RURALE 2007/2013	1.709.678.597,26	2.137.941.233,73	3.097.266.483,11	328.628.464,39	
TOTALE - AMBITO	FONDI PER LO SVILUPPO	2.167.473.559,11	2.173.126.520,73	3.471.255.962,51	394.489.954,18	
TOTALE GENERALE		10.459.479.771,84	30.513.330.746,88	30.441.740.321,51	4.108.440.235,59	

	Pagamenti In conto de compe	Totale	Somme impegnate	Differenze		Residui passivi all'inizio dell'esercizio elim. e riprodotti	Residui passivi da riportare		
				Fra previsioni e impegni n. 75 del 14 Novembre 2016	Fra previsioni di cassa e pagamenti		Provenienti da precedenti esercizi	Di nuova formazione	Totale
	487.256.655,64	815.885.120,03	971.700.983,71	1.166.240.250,02	2.281.381.363,08	- 56.900.402,96	1.324.149.729,91	484.444.328,07	1.808.594.057,98
	506.268.714,35	900.758.668,53	999.587.575,19	1.173.538.945,54	2.570.497.293,98	- 107.868.918,39	1.665.114.686,54	493.318.860,84	2.158.433.547,38
	14.079.677.845,12	18.188.118.080,71	17.294.884.342,27	13.218.446.404,61	12.253.622.240,80	- 953.560.248,83	5.397.479.287,42	3.215.206.497,15	8.612.685.784,57



Regione Campania

Conto Consuntivo dell'Esercizio Finanziario 2013

BOLLETTINO UFFICIALE
della REGIONE CAMPANIA

n. 75 del 14 Novembre 2016

PARTE I  Atti della Regione

Riepilogo per Ambiti - Spese

	Denominazione		Previsioni finali			Pagamenti	
			Residui passivi all'inizio dell'esercizio	Di competenza	Di cassa	In conto dei residui	
	BOLLETTINO UFFICIALE della REGIONE CAMPANIA n. 75 del 14 Novembre 2016		PARTE I	Atti della Regione			
AMBITO	1	INFRASTRUTTURAZIONE, TUTELA E VALORIZZAZIONE DEL TERRITORIO					
TITOLO	1	SPESE CORRENTI	345.422.430,15	1.208.922.423,64	1.446.895.334,27	228.058.635,42	
TITOLO	2	SPESE D'INVESTIMENTO	483.606.322,33	613.326.082,46	958.784.951,31	73.567.493,17	
TOTALE - AMBITO		INFRASTRUTTURAZIONE, TUTELA E VALORIZZAZIONE DEL TERRITORIO	829.028.752,48	1.822.248.506,10	2.405.680.285,58	301.626.128,59	
AMBITO	2	SVILUPPO ECONOMICO					
TITOLO	1	SPESE CORRENTI	10.338.175,95	22.894.049,93	33.232.225,88	2.604.417,41	
TITOLO	2	SPESE D'INVESTIMENTO	81.546.745,49	22.379.301,38	100.050.893,23	7.922.124,36	
TOTALE - AMBITO		SVILUPPO ECONOMICO	91.884.921,44	45.273.351,31	133.283.119,11	10.526.541,77	
AMBITO	3	FORMAZIONE, RICERCA E SVILUPPO DELLA CULTURA E DELLE RISORSE UMANE					
TITOLO	1	SPESE CORRENTI	102.782.192,60	107.734.386,91	209.716.579,51	44.398.193,88	
TITOLO	2	SPESE D'INVESTIMENTO	103.217.712,73	92.779.704,87	148.837.503,70	17.837.548,14	
TOTALE - AMBITO		FORMAZIONE, RICERCA E SVILUPPO DELLA CULTURA E DELLE RISORSE UMANE	205.999.905,33	200.514.091,78	358.554.083,21	62.235.742,02	
AMBITO	4	SERVIZI SOCIALI E SOSTEGNO AL REDDITO					
TITOLO	1	SPESE CORRENTI	1.588.322.944,80	11.153.952.233,80	11.892.064.703,24	1.238.258.085,38	
TITOLO	2	SPESE D'INVESTIMENTO	23.947.522,97	632.190.968,24	656.138.491,21	7.806.438,78	
TOTALE - AMBITO		SERVIZI SOCIALI E SOSTEGNO AL REDDITO	1.612.270.467,77	11.786.143.202,04	12.548.203.194,45	1.246.064.524,16	
AMBITO	6	SERVIZI GENERALI E SPESE PER BENI ED INVESTIMENTI PER IL FUNZIONAMENTO DELLA REGIONE					
TITOLO	1	SPESE CORRENTI	886.813.802,03	1.003.061.226,62	895.444.342,92	110.172.273,80	
TITOLO	2	SPESE D'INVESTIMENTO	25.601.973,48	248.067.716,74	263.850.347,34	2.591.428,33	
TOTALE - AMBITO		SERVIZI GENERALI E SPESE PER BENI ED INVESTIMENTI PER IL FUNZIONAMENTO DELLA REGIONE	912.415.775,51	1.251.128.943,36	1.159.294.690,26	112.763.702,13	
AMBITO	7	ONERI NON RIPARTIBILI					
TITOLO	1	SPESE CORRENTI	2.003.983,17	469.717.223,05	690.850.754,76	947.067,03	
TITOLO	2	SPESE D'INVESTIMENTO	,00	,00	,00	,00	
TITOLO	3	SPESE PER RIMBORSO DI MUTUI E PRESTITI	2.926.360,12	2.109.559.163,50	1.766.485.523,62	2.926.359,71	
TOTALE - AMBITO		ONERI NON RIPARTIBILI	4.930.343,29	2.579.276.386,55	2.457.336.278,38	3.873.426,74	
AMBITO	8	CONTABILITA' SPECIALI					
TITOLO	4	SPESE PER PARTITE DI GIRO	4.635.476.046,91	10.655.619.745,01	7.908.132.708,01	1.976.860.216,00	
TOTALE - AMBITO		CONTABILITA' SPECIALI	4.635.476.046,91	10.655.619.745,01	7.908.132.708,01	1.976.860.216,00	
AMBITO	22	FONDI PER LO SVILUPPO					
TITOLO	1	SPESE CORRENTI	,00	250.000,00	250.000,00	,00	
TITOLO	2	SPESE D'INVESTIMENTO	2.167.473.559,11	2.172.876.520,73	3.471.005.962,51	394.489.954,18	
TOTALE - AMBITO		FONDI PER LO SVILUPPO	2.167.473.559,11	2.173.126.520,73	3.471.255.962,51	394.489.954,18	
TOTALE GENERALE			10.459.479.771,84	30.513.330.746,88	30.441.740.321,51	4.108.440.235,59	

	Pagamenti	Totale	Somme impegnate	Differenze		Residui passivi all'inizio dell'esercizio elim. e riprodotti	Residui passivi da riportare		
	In conto de compe			Fra previsioni e impegni	Fra previsioni di cassa e pagamenti		Provenienti da precedenti esercizi	Di nuova formazione	Totale
	750.599.679,57	978.658.314,99	840.311.697,88	368.610.725,76	468.237.019,28	- 14.114.667,46	103.249.127,27	89.712.018,31	192.961.145,58
	231.315.831,02	304.883.324,19	382.884.762,18	230.441.320,28	653.901.627,12	- 121.289.249,78	288.749.579,38	151.568.931,16	440.318.510,54
	981.915.510,59	1.283.541.639,18	1.223.196.460,06	599.052.046,04	1.122.138.646,40	- 135.403.917,24	391.998.706,65	241.280.949,47	633.279.656,12
	9.863.432,80	12.467.850,21	14.501.963,63	8.392.086,30	20.764.375,67	- 4.766.486,93	2.967.271,61	4.638.530,83	7.605.802,44
	1.678.972,76	9.601.097,12	10.615.196,74	11.764.104,64	90.449.796,11	- 25.477.587,87	48.147.033,26	8.936.223,98	57.083.257,24
	11.542.405,56	22.068.947,33	25.117.160,37	20.156.190,94	111.214.171,78	- 30.244.074,80	51.114.304,87	13.574.754,81	64.689.059,68
	11.267.138,49	55.665.332,37	83.869.112,47	23.865.274,44	154.051.247,14	- 13.702.788,65	44.681.210,07	72.601.973,98	117.283.184,05
	900.000,00	18.737.548,14	22.752.999,69	70.026.705,18	130.099.955,56	- 5.540.877,90	79.839.286,69	21.852.999,69	101.692.286,38
	12.167.138,49	74.402.880,51	106.622.112,16	93.891.979,62	284.151.202,70	- 19.243.666,55	124.520.496,76	94.454.973,67	218.975.470,43
	10.030.435.983,41	11.268.694.068,79	11.031.351.064,98	122.601.168,82	623.370.634,45	- 8.606.416,51	341.458.442,91	1.000.915.081,57	1.342.373.524,48
	613.886.572,50	621.693.011,28	626.403.112,05	5.787.856,19	34.445.479,93	- 6.667.247,29	9.473.836,90	12.516.539,55	21.990.376,45
	10.644.322.555,91	11.890.387.080,07	11.657.754.177,03	128.389.025,01	657.816.114,38	- 15.273.663,80	350.932.279,81	1.013.431.621,12	1.364.363.900,93
	377.216.635,12	487.388.908,92	532.878.622,83	470.182.603,79	408.055.434,00	- 641.120.747,85	135.520.780,38	155.661.987,71	291.182.768,09
	153.377.468,17	155.968.896,50	182.404.358,70	65.663.358,04	107.881.450,84	- 4.389.533,90	18.621.011,25	29.026.890,53	47.647.901,78
	530.594.103,29	643.357.805,42	715.282.981,53	535.845.961,83	515.936.884,84	- 645.510.281,75	154.141.791,63	184.688.878,24	338.830.669,87
	421.391.673,29	422.338.740,32	421.391.673,29	48.325.549,76	268.512.014,44	,00	1.056.916,14	,00	1.056.916,14
	,00	,00	,00	,00	,00	,00	,00	,00	,00
	176.042.298,49	178.968.658,20	176.042.298,49	1.933.516.865,01	1.587.516.865,42	,00	,41	,00	,41
	597.433.971,78	601.307.398,52	597.433.971,78	1.981.842.414,77	1.856.028.879,86	,00	1.056.916,55	,00	1.056.916,55
	795.433.445,15	2.772.293.661,15	1.969.889.904,15	8.685.729.840,86	5.135.839.046,86	- 15.726,30	2.658.600.104,61	1.174.456.459,00	3.833.056.563,61
	795.433.445,15	2.772.293.661,15	1.969.889.904,15	8.685.729.840,86	5.135.839.046,86	- 15.726,30	2.658.600.104,61	1.174.456.459,00	3.833.056.563,61
	75.689,44	75.689,44	77.400,29	172.599,71	174.310,56	,00	,00	1.710,85	1.710,85
	506.193.024,91	900.682.979,09	999.510.174,90	1.173.366.345,83	2.570.322.983,42	- 107.868.918,39	1.665.114.686,54	493.317.149,99	2.158.431.836,53
	506.268.714,35	900.758.668,53	999.587.575,19	1.173.538.945,54	2.570.497.293,98	- 107.868.918,39	1.665.114.686,54	493.318.860,84	2.158.433.547,38
	14.079.677.845,12	18.188.118.080,71	17.294.884.342,27	13.218.446.404,61	12.253.622.240,80	- 953.560.248,83	5.397.479.287,42	3.215.206.497,15	8.612.685.784,57



Regione Campania

Conto Consuntivo dell'Esercizio Finanziario 2013

BOLLETTINO UFFICIALE
della REGIONE CAMPANIA

n. 75 del 14 Novembre 2016

PARTE I  Atti della Regione

Riepilogo per Titoli e U.P.B. - Spese

		Denominazione	Previsioni finali			Pagamenti In conto dei residui	
			Residui passivi all'inizio dell' esercizio	Di competenza	Di cassa		
		<div>BOLLETTINO UFFICIALE della REGIONE CAMPANIA</div> <div><i>n. 75 del 14 Novembre 2016</i></div>		<div>PARTE I</div> <div>Atti della Regione</div>			
TITOLO	1	SPESE CORRENTI					
AMBITO	1	INFRASTRUTTURAZIONE, TUTELA E VALORIZZAZIONE DEL TERRITORIO					
FUNZIONE OBIETTIVO	1	VALORIZZAZIONE DELLE RISORSE AMBIENTALI					
UNITA' PREVISIONALE DI BASE	1	DIFESA DEL SUOLO	4.715.695,30	116.314.430,53	121.030.125,83	2.012.585,78	
UNITA' PREVISIONALE DI BASE	3	AREE PROTETTE	2.421.010,69	1.974.395,52	4.395.406,21	1.057.456,72	
UNITA' PREVISIONALE DI BASE	5	ACQUEDOTTI E DISINQUINAMENTI	23.748.939,83	190.951.950,20	214.700.890,03	16.165.927,36	
UNITA' PREVISIONALE DI BASE	6	INFRASTRUTTURE DEGLI ENTI LOCALI	,00	100.085,00	100.085,00	,00	
UNITA' PREVISIONALE DI BASE	256	INTERVENTI REGIONALI PER LE FINALITA' DI CUI ALL'ART.3, COMMA 27, LEGGE 28 DICEMBRE 1995, N.549	1.995.276,49	540.000,00	2.535.276,49	5.000,00	
TOTALE - F. OB.		VALORIZZAZIONE DELLE RISORSE AMBIENTALI	32.880.922,31	309.880.861,25	342.761.783,56	19.240.969,86	
FUNZIONE OBIETTIVO	3	EDILIZIA ABITATIVA					
UNITA' PREVISIONALE DI BASE	10	CASA	16.258.847,98	4.519.268,44	18.278.116,42	4.984.095,18	
TOTALE - F. OB.		EDILIZIA ABITATIVA	16.258.847,98	4.519.268,44	18.278.116,42	4.984.095,18	
FUNZIONE OBIETTIVO	4	INTERVENTI STRAORDINARI					
UNITA' PREVISIONALE DI BASE	11	PIANO TRIENNALE	335.330,34	1.138.540,09	1.473.870,43	237.062,04	
TOTALE - F. OB.		INTERVENTI STRAORDINARI	335.330,34	1.138.540,09	1.473.870,43	237.062,04	
FUNZIONE OBIETTIVO	55	PROGRAMMAZIONE, PROGETTAZIONE, POTENZIAMENTO E SVILUPPO DEL SISTEMA DEI TRASPORTI REGIONALI					
UNITA' PREVISIONALE DI BASE	95	PIANO REGIONALE DEI TRASPORTI, INTESE ISTITUZIONALI, POR, APQ-PROGETTAZIONI E FATTIBILITA'	,00	,00	,00	,00	
UNITA' PREVISIONALE DI BASE	97	INVESTIMENTI IN INFRASTRUTTURE, TECNOLOGIE E MEZZI DI TRASPORTO	20.000,00	,00	20.000,00	,00	
TOTALE - F. OB.		PROGRAMMAZIONE, PROGETTAZIONE, POTENZIAMENTO E SVILUPPO DEL SISTEMA DEI TRASPORTI REGIONALI	20.000,00	,00	20.000,00	,00	
FUNZIONE OBIETTIVO	57	GESTIONE DELLE INFRASTRUTTURE DEI SERVIZI DI TRASPORTO					
UNITA' PREVISIONALE DI BASE	99	GESTIONE DELLE INFRASTRUTTURE DI TRASPORTO	5.648.520,94	6.692.684,43	12.341.205,37	3.112.193,43	
UNITA' PREVISIONALE DI BASE	101	GESTIONE DEI SERVIZI DI TRASPORTO E ATTUAZIONE DELLA RIFORMA DEL TRASPORTO PUBBLICO LOCALE	288.272.633,88	860.362.058,92	1.043.685.173,28	199.006.761,14	
TOTALE - F. OB.		GESTIONE DELLE INFRASTRUTTURE DEI SERVIZI DI TRASPORTO	293.921.154,82	867.054.743,35	1.056.026.378,65	202.118.954,57	
FUNZIONE OBIETTIVO	59	POLITICHE DI SOSTEGNO ALLA MOBILITA', SICUREZZA E SVILUPPO LOCALE					
UNITA' PREVISIONALE DI BASE	108	ACCESSO AI SERVIZI E UNIFICAZIONE TARIFFARIA, PROGRAMMI DI SICUREZZA, INIZIATIVE DI MOBILITA' PER LO SVILUPPO LOCALE	,00	,00	,00	,00	
TOTALE - F. OB.		POLITICHE DI SOSTEGNO ALLA MOBILITA', SICUREZZA E SVILUPPO LOCALE	,00	,00	,00	,00	
FUNZIONE OBIETTIVO	60	ATTIVITA' A FINIRE					
UNITA' PREVISIONALE DI BASE	111	ATTIVITA' A FINIRE	,00	,00	,00	,00	
TOTALE - F. OB.		ATTIVITA' A FINIRE	,00	,00	,00	,00	
FUNZIONE OBIETTIVO	73	INTERVENTI SUL TERRITORIO AGRICOLO BONIFICHE ED IRRIGAZIONI					
UNITA' PREVISIONALE DI BASE	171	FINANZIAMENTI E CONCORSO INTERESSI SUI MUTUI AI CONSORZI DI BONIFICA	860.544,05	7.207.377,37	8.067.921,42	795.960,12	
UNITA' PREVISIONALE DI BASE	172	FINANZIAMENTO ALL'ERSAC	29.977,07	3.805.031,18	3.835.008,25	7.726,90	
TOTALE - F. OB.		INTERVENTI SUL TERRITORIO AGRICOLO BONIFICHE ED IRRIGAZIONI	890.521,12	11.012.408,55	11.902.929,67	803.687,02	
FUNZIONE OBIETTIVO	74	FORESTAZIONE CACCIA E PESCA					

	Pagamenti	Totale	Somme impegnate	Differenze		Residui passivi all'inizio dell'esercizio elim. e riprodotti	Residui passivi da riportare		
	In conto de compe			Fra previsioni e impegni	Fra previsioni di cassa e pagamenti		Provenienti da precedenti esercizi	Di nuova formazione	Totale
	27.214.307,77	29.226.893,55	39.268.714,11	77.045.716,42	91.803.232,28	- 30.000,00	2.673.109,52	12.054.406,34	14.727.515,86
	1.024.513,33	2.081.970,05	1.571.263,69	403.131,83	2.313.436,16	- 226.698,36	1.136.855,61	546.750,36	1.683.605,97
	134.790.997,57	150.956.924,93	187.781.479,98	3.170.470,22	63.743.965,10	- 775.755,30	6.807.257,17	52.990.482,41	59.797.739,58
	85,00	85,00	85,00	100.000,00	100.000,00	,00	,00	,00	,00
	115.570,95	120.570,95	300.729,95	239.270,05	2.414.705,54	- 1.990.276,49	,00	185.159,00	185.159,00
	163.145.474,62	182.386.444,48	228.922.272,73	80.958.588,52	160.375.339,08	- 3.022.730,15	10.617.222,30	65.776.798,11	76.394.020,41
	,00	4.984.095,18	,00	4.519.268,44	13.294.021,24	- 10.416.007,42	858.745,38	,00	858.745,38
	,00	4.984.095,18	,00	4.519.268,44	13.294.021,24	- 10.416.007,42	858.745,38	,00	858.745,38
	708.033,90	945.095,94	849.348,60	289.191,49	528.774,49	- 98.268,30	,00	141.314,70	141.314,70
	708.033,90	945.095,94	849.348,60	289.191,49	528.774,49	- 98.268,30	,00	141.314,70	141.314,70
	,00	,00	,00	,00	,00	,00	,00	,00	,00
	,00	,00	,00	,00	20.000,00	,00	20.000,00	,00	20.000,00
	,00	,00	,00	,00	20.000,00	,00	20.000,00	,00	20.000,00
	626.058,31	3.738.251,74	4.167.684,43	2.525.000,00	8.602.953,63	- 395.030,99	2.141.296,52	3.541.626,12	5.682.922,64
	565.909.264,06	764.916.025,20	583.804.261,37	276.557.797,55	278.769.148,08	- ,01	89.265.872,73	17.894.997,31	107.160.870,04
	566.535.322,37	768.654.276,94	587.971.945,80	279.082.797,55	287.372.101,71	- 395.031,00	91.407.169,25	21.436.623,43	112.843.792,68
	,00	,00	,00	,00	,00	,00	,00	,00	,00
	,00	,00	,00	,00	,00	,00	,00	,00	,00
	,00	,00	,00	,00	,00	,00	,00	,00	,00
	,00	,00	,00	,00	,00	,00	,00	,00	,00
	6.436.639,62	7.232.599,74	6.436.639,62	770.737,75	835.321,68	- 48.338,60	16.245,33	,00	16.245,33
	1.981.244,00	1.988.970,90	2.122.233,28	1.682.797,90	1.846.037,35	- 10.377,03	11.873,14	140.989,28	152.862,42
	8.417.883,62	9.221.570,64	8.558.872,90	2.453.535,65	2.681.359,03	- 58.715,63	28.118,47	140.989,28	169.107,75
	5.201.404,64								

	BOLLETTINO UFFICIALE della REGIONE CAMPANIA <i>n. 75 del 14 Novembre 2016</i>		Previsioni finali			Pagamenti	
			Residui passivi all'inizio dell' esercizio	Di competenza PARTE I	Di cassa	In conto dei residui	
				Atti della Regione			
UNITA' PREVISIONALE DI BASE	174	BONIFICA MONTANA E FORESTAZIONE	90.000,00	5.393.589,20	5.483.589,20	65.000,00	
UNITA' PREVISIONALE DI BASE	175	PREVENZIONE E LOTTA AGLI INCENDI BOSCHIVI	537.245,00	9.733.012,76	10.270.257,76	439.241,12	
UNITA' PREVISIONALE DI BASE	176	PESCA ED ACQUACOLTURA	,00	,00	,00	,00	
UNITA' PREVISIONALE DI BASE	177	ESERCIZIO VENATORIO E RICOSTRUZIONE PATRIMONIO FAUNISTICO REGIONALE	488.408,58	190.000,00	678.408,58	169.625,63	
TOTALE - F. OB.		FORESTAZIONE CACCIA E PESCA	1.115.653,58	15.316.601,96	16.432.255,54	673.866,75	
FUNZIONE OBIETTIVO	75	PIANO FORESTALE REGIONALE					
UNITA' PREVISIONALE DI BASE	179	REDAZIONE PIANO REGIONALE FORESTALE GIORNATA DELLA MONTAGNA E VALORIZZAZIONE FORESTE DEMANIALI	,00	,00	,00	,00	
TOTALE - F. OB.		PIANO FORESTALE REGIONALE	,00	,00	,00	,00	
TOTALE - AMBITO		INFRASTRUTTURAZIONE, TUTELA E VALORIZZAZIONE DEL TERRITORIO	345.422.430,15	1.208.922.423,64	1.446.895.334,27	228.058.635,42	
AMBITO	2	SVILUPPO ECONOMICO					
FUNZIONE OBIETTIVO	6	AGRICOLTURA					
UNITA' PREVISIONALE DI BASE	15	ZOOTECNIA	,00	,00	,00	,00	
UNITA' PREVISIONALE DI BASE	16	COLTURE MEDITERRANEE	,00	,00	,00	,00	
UNITA' PREVISIONALE DI BASE	18	AIUTI PER COSTRUZIONE E GESTIONE AZIENDE AGRICOLE	,00	,00	,00	,00	
TOTALE - F. OB.		AGRICOLTURA	,00	,00	,00	,00	
FUNZIONE OBIETTIVO	8	COMMERCIO E MERCATI					
UNITA' PREVISIONALE DI BASE	25	PROMOZIONE DEL COMMERCIO	20.933,00	28.902,67	49.835,67	4.933,00	
TOTALE - F. OB.		COMMERCIO E MERCATI	20.933,00	28.902,67	49.835,67	4.933,00	
FUNZIONE OBIETTIVO	9	TURISMO E INDUSTRIA ALBERGHIERA					
UNITA' PREVISIONALE DI BASE	26	PROMOZIONE TURISTICA	3.769.588,16	12.200.402,66	15.969.990,82	743.154,75	
UNITA' PREVISIONALE DI BASE	27	INTERVENTI PER STRUTTURE RICETTIVE	,00	,00	,00	,00	
TOTALE - F. OB.		TURISMO E INDUSTRIA ALBERGHIERA	3.769.588,16	12.200.402,66	15.969.990,82	743.154,75	
FUNZIONE OBIETTIVO	66	INDUSTRIA E FONTI ENERGETICHE					
UNITA' PREVISIONALE DI BASE	137	INFRASTRUTTURAZIONE AREE INDUSTRIALI E DI INSEDIAMENTO PRODUTTIVO	,00	,00	,00	,00	
UNITA' PREVISIONALE DI BASE	138	SVILUPPO DEI DISTRETTI INDUSTRIALI E STRUMENTI DI PROGRAMMAZIONE NEGOZIATA	,00	500.000,00	500.000,00	,00	
UNITA' PREVISIONALE DI BASE	140	PARTECIPAZIONE A SOCIETA' DI SVILUPPO E MARKETING TERRITORIALE	,00	,00	,00	,00	
UNITA' PREVISIONALE DI BASE	145	REALIZZAZIONE DI PROGRAMMI DI INIZIATIVA COMUNITARIA	,00	,00	,00	,00	
UNITA' PREVISIONALE DI BASE	146	FUNZIONI DELEGATE DALLO STATO	,00	,00	,00	,00	
UNITA' PREVISIONALE DI BASE	147	INTERVENTI PER LA DIFFUSIONE DELLE ENERGIE RINNOVABILI ED IL RISPARMIO ENERGETICO	,00	,00	,00	,00	
UNITA' PREVISIONALE DI BASE	148	INTERVENTI PER LA SICUREZZA DEGLI IMPIANTI	,00	8.670,80	8.670,80	,00	
TOTALE - F. OB.		INDUSTRIA E FONTI ENERGETICHE	,00	508.670,80	508.670,80	,00	

	Pagamenti	Totale	Somme impegnate	Differenze		Residui passivi all'inizio dell'esercizio elim. e riprodotti	Residui passivi da riportare		
	In conto de compe			Fra previsioni e impegni	Fra previsioni di cassa e pagamenti		Provenienti da precedenti esercizi	Di nuova formazione	Totale
		5.266.404,64	5.239.709,63	153.879,57	217.184,56	- 3.754,55	21.245,45	38.304,99	59.550,44
	6.591.472,22	7.030.713,34	8.762.335,49	970.677,27	3.239.544,42	- 66.285,48	31.718,40	2.170.863,27	2.202.581,67
	,00	,00	,00	,00	,00	,00	,00	,00	,00
	88,20	169.713,83	7.212,73	182.787,27	508.694,75	- 53.874,93	264.908,02	7.124,53	272.032,55
	11.792.965,06	12.466.831,81	14.009.257,85	1.307.344,11	3.965.423,73	- 123.914,96	317.871,87	2.216.292,79	2.534.164,66
	,00	,00	,00	,00	,00	,00	,00	,00	,00
	,00	,00	,00	,00	,00	,00	,00	,00	,00
	750.599.679,57	978.658.314,99	840.311.697,88	368.610.725,76	468.237.019,28	- 14.114.667,46	103.249.127,27	89.712.018,31	192.961.145,58
	,00	,00	,00	,00	,00	,00	,00	,00	,00
	,00	,00	,00	,00	,00	,00	,00	,00	,00
	,00	,00	,00	,00	,00	,00	,00	,00	,00
	,00	,00	,00	,00	,00	,00	,00	,00	,00
	,00	,00	,00	,00	,00	,00	,00	,00	,00
	,00	4.933,00	28.050,00	852,67	44.902,67	- 16.000,00	,00	28.050,00	28.050,00
	,00	4.933,00	28.050,00	852,67	44.902,67	- 16.000,00	,00	28.050,00	28.050,00
	9.308.079,96	10.051.234,71	9.660.638,78	2.539.763,88	5.918.756,11	- 1.213.609,45	1.812.823,96	352.558,82	2.165.382,78
	,00	,00	,00	,00	,00	,00	,00	,00	,00
	9.308.079,96	10.051.234,71	9.660.638,78	2.539.763,88	5.918.756,11	- 1.213.609,45	1.812.823,96	352.558,82	2.165.382,78
	,00	,00	,00	,00	,00	,00	,00	,00	,00
	,00	,00	500.000,00	,00	500.000,00	,00	,00	500.000,00	500.000,00
	,00	,00	,00	,00	,00	,00	,00	,00	,00
	,00	,00	,00	,00	,00	,00	,00	,00	,00
	,00	,00	,00	,00	,00	,00	,00	,00	,00
	,00	,00	,00	,00	,00	,00	,00	,00	,00
	,00	,00	,00	8.670,80	8.670,80	,00	,00	,00	,00
	,00	,00	500.000,00	8.670,80	508.670,80	,00	,00	500.000,00	500.000,00

BOLLETTINO UFFICIALE della REGIONE CAMPANIA	n. 75 del 14 Novembre 2016	Previsioni finali			Pagamenti	
		Residui passivi all'inizio dell' esercizio	Di competenza PARTE I	Di cassa	In conto dei residui	
FUNZIONE OBIETTIVO	67	ARTIGIANATO				
UNITA' PREVISIONALE DI BASE	150	PROMOZIONE DELL'ASSOCIAZIONISMO E DELLA COOPERAZIONE	,00	,00	,00	,00
UNITA' PREVISIONALE DI BASE	151	SOSTEGNO ALL'APPRENDISTATO E TUTELA DEL LAVORO	,00	,00	,00	,00
UNITA' PREVISIONALE DI BASE	152	PROMOZIONE E SOSTEGNO DELLE PRODUZIONI ARTIGIANE	3.000,00	3.000,00	6.000,00	2.957,78
UNITA' PREVISIONALE DI BASE	154	NORMATIVA DI SETTORE E SERVIZI GENERALI	1.531.390,67	991.904,79	2.523.295,46	,00
TOTALE - F. OB.		ARTIGIANATO	1.534.390,67	994.904,79	2.529.295,46	2.957,78
FUNZIONE OBIETTIVO	68	RISORSE DEL SOTTOSUOLO				
UNITA' PREVISIONALE DI BASE	156	PIANIFICAZIONE E GESTIONE ATTIVITA' ESTRATTIVE, TERMALI E RISORSE GEOTERMICHE	20.000,00	536.342,22	556.342,22	7.372,54
TOTALE - F. OB.		RISORSE DEL SOTTOSUOLO	20.000,00	536.342,22	556.342,22	7.372,54
FUNZIONE OBIETTIVO	69	COMMERCIO				
UNITA' PREVISIONALE DI BASE	159	PROGRAMMAZIONE, LEGISLAZIONE COMMERCIALE E SERVIZI GENERALI	,00	,00	,00	,00
UNITA' PREVISIONALE DI BASE	160	INFORMAZIONE ALL'UTENZA E TUTELA DEI CONSUMATORI	983.932,15	1.095.000,00	2.078.932,15	312.699,95
UNITA' PREVISIONALE DI BASE	161	VALORIZZAZIONE E RIQUALIFICAZIONE STRUTTURE MERCATALI E FIERISTICHE	,00	,00	,00	,00
UNITA' PREVISIONALE DI BASE	162	INCENTIVI ALLE IMPRESE	,00	2.518.753,00	2.518.753,00	,00
UNITA' PREVISIONALE DI BASE	164	PROMOZIONE DELL'ASSOCIAZIONISMO E RAZIONALIZZAZIONE DELLA RETE DISTRIBUTIVA	,00	,00	,00	,00
UNITA' PREVISIONALE DI BASE	165	SVILUPPO DELLA FUNZIONE COMMERCIALE DELLE PMI	,00	,00	,00	,00
TOTALE - F. OB.		COMMERCIO	983.932,15	3.613.753,00	4.597.685,15	312.699,95
FUNZIONE OBIETTIVO	76	SPERIMENTAZIONE INFORMAZIONE RICERCA E CONSULENZA IN AGRICOLTURA				
UNITA' PREVISIONALE DI BASE	181	SPERIMENTAZIONE, INFORMAZIONE CONSULENZA ASSISTENZA TECNICA LOTTA FITOPATOLOGICA E CONTROLLI FITOSANITARI	2.557.972,63	622.280,68	3.180.253,31	1.015.578,67
UNITA' PREVISIONALE DI BASE	183	SICUREZZA ALIMENTARE PROMOZIONE E VALORIZZAZIONE TIPICITA' DEI PRODOTTI DELLA CAMPANIA	11.054,74	,00	11.054,74	2.395,58
TOTALE - F. OB.		SPERIMENTAZIONE INFORMAZIONE RICERCA E CONSULENZA IN AGRICOLTURA	2.569.027,37	622.280,68	3.191.308,05	1.017.974,25
FUNZIONE OBIETTIVO	77	PRODUZIONE AGRICOLA AGROALIMENTARE MERCATI AGRICOLI CONSULENZE MERCANTILI				
UNITA' PREVISIONALE DI BASE	186	CONTRIBUTI IN CONTO CAPITALE PER IL POTENZIAMENTO DELLE STRUTTURE COLLETTIVE DI VALORIZZAZIONE DEI PRODOTTI AGRICOLI	,00	30.500,00	30.500,00	,00
UNITA' PREVISIONALE DI BASE	188	INDENNITA' COMPENSATIVA AGLI IMPRENDITORI AGRICOLI SINGOLI ED ASSOCIATI	,00	13.170,00	13.170,00	,00
UNITA' PREVISIONALE DI BASE	191	SPESE GENERALI E PERSONALE	646.781,65	3.016.701,35	3.663.483,00	174.198,56
TOTALE - F. OB.		PRODUZIONE AGRICOLA AGROALIMENTARE MERCATI AGRICOLI CONSULENZE MERCANTILI	646.781,65	3.060.371,35	3.707.153,00	174.198,56
FUNZIONE OBIETTIVO	78	CREDITO AGRARIO				
UNITA' PREVISIONALE DI BASE	200	SERVIZI GENERALI E PERSONALE	523.522,95	916.830,00	1.440.352,95	201.126,58
TOTALE - F. OB.		CREDITO AGRARIO	523.522,95	916.830,00	1.440.352,95	201.126,58
FUNZIONE OBIETTIVO	83	INTERVENTI PER IL RAFFORZAMENTO DEL SISTEMA PRODUTTIVO REGIONALE				
UNITA' PREVISIONALE DI BASE	243	SPESE PER INTERVENTI NEI SETTORI PRODUTTIVI DELL'INDUSTRIA, DELL'ARTIGIANATO, DEL COMMERCIO E DELL'AG	270.000,00	411.591,76	681.591,76	140.000,00
UNITA' PREVISIONALE DI BASE	258	FONDO DI SOLIDARIETA' E SOSTEGNO A FAVORE DELLE AZIENDE AGRICOLE	,00	,00	,00	,00
			,00	,00	,00	,00

1233

	BOLLETTINO UFFICIALE della REGIONE CAMPANIA n. 75 del 14 Novembre 2016		Previsioni finali			Pagamenti	
			Residui passivi all'inizio dell' esercizio	Di competenza PARTE I	Di cassa	In conto dei residui	
UNITA' PREVISIONALE DI BASE	259	AGENZIA REGIONALE DELLA CAMPANIA PER I PAGAMENTI IN AGRICOLTURA					
TOTALE - F. OB.		INTERVENTI PER IL RAFFORZAMENTO DEL SISTEMA PRODUTTIVO REGIONALE	270.000,00	411.591,76	681.591,76	140.000,00	
TOTALE - AMBITO		SVILUPPO ECONOMICO	10.338.175,95	22.894.049,93	33.232.225,88	2.604.417,41	
AMBITO	3	FORMAZIONE, RICERCA E SVILUPPO DELLA CULTURA E DELLE RISORSE UMANE					
FUNZIONE OBIETTIVO	10	SCUOLA					
UNITA' PREVISIONALE DI BASE	28	DIRITTO ALLO STUDIO	52.328.200,90	51.870.771,46	104.198.972,36	30.814.733,81	
UNITA' PREVISIONALE DI BASE	29	EDILIZIA SCOLASTICA	,00	80.000,00	80.000,00	,00	
UNITA' PREVISIONALE DI BASE	117	ISTRUZIONE	1.342.376,25	11.377.657,76	12.720.034,01	216.212,21	
UNITA' PREVISIONALE DI BASE	119	EDUCAZIONE ALLA PACE, ALLA LEGALITA', AI DIRITTI	461.600,00	243.000,00	704.600,00	327,76	
TOTALE - F. OB.		SCUOLA	54.132.177,15	63.571.429,22	117.703.606,37	31.031.273,78	
FUNZIONE OBIETTIVO	11	ATTIVITA' CULTURALI					
UNITA' PREVISIONALE DI BASE	30	MUSEI E BIBLIOTECHE	1.295.454,00	585.000,00	1.880.454,00	207.134,00	
UNITA' PREVISIONALE DI BASE	31	PROMOZIONE DELLA CULTURA E DELLO SPETTACOLO	7.781.250,87	9.851.107,01	17.632.357,88	2.674.872,02	
UNITA' PREVISIONALE DI BASE	32	BENI CULTURALI	1.227.701,57	1.127.764,38	2.355.465,95	1.005.661,67	
UNITA' PREVISIONALE DI BASE	242	PROMOZIONE E SOSTEGNO DELLE ATTIVITA' DI SPETTACOLO EX LEGGE REGIONALE 15 GIUGNO 2007, N.6	11.553.160,15	6.248.542,08	17.801.702,23	3.855.345,61	
TOTALE - F. OB.		ATTIVITA' CULTURALI	21.857.566,59	17.812.413,47	39.669.980,06	7.743.013,30	
FUNZIONE OBIETTIVO	12	FORMAZIONE PROFESSIONALE					
UNITA' PREVISIONALE DI BASE	112	ORIENTAMENTO PROFESSIONALE E SPERIMENTAZIONE DEI PERCORSI FORMATIVI	,00	33.360,00	33.360,00	,00	
UNITA' PREVISIONALE DI BASE	113	INTERVENTI FORMATIVI	392.000,00	650.000,00	692.000,00	42.000,00	
TOTALE - F. OB.		FORMAZIONE PROFESSIONALE	392.000,00	683.360,00	725.360,00	42.000,00	
FUNZIONE OBIETTIVO	13	PREAVVIAMENTO AL LAVORO					
UNITA' PREVISIONALE DI BASE	36	INTERVENTI DI POLITICHE GIOVANILI	4.152.498,87	141.347,25	4.293.846,12	596.931,00	
UNITA' PREVISIONALE DI BASE	115	POLITICHE DEL LAVORO	22.097.949,99	25.075.836,97	47.173.786,96	4.984.975,80	
TOTALE - F. OB.		PREAVVIAMENTO AL LAVORO	26.250.448,86	25.217.184,22	51.467.633,08	5.581.906,80	
FUNZIONE OBIETTIVO	14	TEMPO LIBERO					
UNITA' PREVISIONALE DI BASE	37	SPORT	150.000,00	450.000,00	150.000,00	,00	
TOTALE - F. OB.		TEMPO LIBERO	150.000,00	450.000,00	150.000,00	,00	
FUNZIONE OBIETTIVO	61	INTERVENTI ED ATTIVITA' DI COOPERAZIONE CON I PAESI MEDITERRANEI					
UNITA' PREVISIONALE DI BASE	121	INTERVENTI ED ATTIVITA' DI COOPERAZIONE CON I PAESI MEDITERRANEI E CON GLI ORGANISMI E GLI ENTI SPECIFICAMENT	,00	,00	,00	,00	
TOTALE - F. OB.		INTERVENTI ED ATTIVITA' DI COOPERAZIONE CON I PAESI MEDITERRANEI	,00	,00	,00	,00	
TOTALE - AMBITO		FORMAZIONE, RICERCA E SVILUPPO DELLA CULTURA E DELLE RISORSE UMANE	102.782.192,60	107.734.386,91	209.716.579,51	44.398.193,88	

	Pagamenti	Totale	Somme impegnate	Differenze		Residui passivi all'inizio dell'esercizio elim. e riprodotti	Residui passivi da riportare		
	In conto de compe			Fra previsioni e impegni	Fra previsioni di cassa e pagamenti		Provenienti da precedenti esercizi	Di nuova formazione	Totale
	,00	140.000,00	277.552,64	134.039,12	541.591,76	- 32.248,26	97.751,74	277.552,64	375.304,38
	9.863.432,80	12.467.850,21	14.501.963,63	8.392.086,30	20.764.375,67	- 4.766.486,93	2.967.271,61	4.638.530,83	7.605.802,44
	3.253.806,51	34.068.540,32	46.348.191,50	5.522.579,96	70.130.432,04	- 13.669.152,78	7.844.314,31	43.094.384,99	50.938.699,30
	,00	,00	,00	80.000,00	80.000,00	,00	,00	,00	,00
	,00	216.212,21	10.837.657,76	540.000,00	12.503.821,80	,00	1.126.164,04	10.837.657,76	11.963.821,80
	,00	327,76	243.000,00	,00	704.272,24	,00	461.272,24	243.000,00	704.272,24
	3.253.806,51	34.285.080,29	57.428.849,26	6.142.579,96	83.418.526,08	- 13.669.152,78	9.431.750,59	54.175.042,75	63.606.793,34
	,00	207.134,00	585.000,00	,00	1.673.320,00	- 8.866,00	1.079.454,00	585.000,00	1.664.454,00
	2.465.000,00	5.139.872,02	9.780.107,01	71.000,00	12.492.485,86	,00	5.106.378,85	7.315.107,01	12.421.485,86
	,00	1.005.661,67	1.017.422,17	110.342,21	1.349.804,28	- 462,07	221.577,83	1.017.422,17	1.239.000,00
	,00	3.855.345,61	6.160.457,60	88.084,48	13.946.356,62	,00	7.697.814,54	6.160.457,60	13.858.272,14
	2.465.000,00	10.208.013,30	17.542.986,78	269.426,69	29.461.966,76	- 9.328,07	14.105.225,22	15.077.986,78	29.183.212,00
	,00	,00	,00	33.360,00	33.360,00	,00	,00	,00	,00
	55.000,00	97.000,00	449.500,00	200.500,00	595.000,00	,00	350.000,00	394.500,00	744.500,00
	55.000,00	97.000,00	449.500,00	233.860,00	628.360,00	,00	350.000,00	394.500,00	744.500,00
	4.479,96	601.410,96	129.479,96	11.867,29	3.692.435,16	,00	3.555.567,87	125.000,00	3.680.567,87
	5.488.852,02	10.473.827,82	7.868.296,47	17.207.540,50	36.699.959,14	- 24.307,80	17.088.666,39	2.379.444,45	19.468.110,84
	5.493.331,98	11.075.238,78	7.997.776,43	17.219.407,79	40.392.394,30	- 24.307,80	20.644.234,26	2.504.444,45	23.148.678,71
	,00	,00	450.000,00	,00	150.000,00	,00	150.000,00	450.000,00	600.000,00
	,00	,00	450.000,00	,00	150.000,00	,00	150.000,00	450.000,00	600.000,00
	,00	,00	,00	,00	,00	,00	,00	,00	,00
	,00	,00	,00	,00	,00	,00	,00	,00	,00
	11.267.138,49	55.665.332,37	83.869.112,47	23.865.274,44	154.051.247,14	- 13.702.788,65	44.681.210,07	72.601.973,98	117.283.184,05

	BOLLETTINO UFFICIALE della REGIONE CAMPANIA <i>n. 75 del 14 Novembre 2016</i>		Previsioni finali			Pagamenti	
			Residui passivi all'inizio dell' esercizio	Di competenza	Di cassa	In conto dei residui	
AMBITO	4	SERVIZI SOCIALI E SOSTEGNO AL REDDITO					
FUNZIONE OBIETTIVO	15	PROMOZIONE E TUTELA DELLA SALUTE					
UNITA' PREVISIONALE DI BASE	38	ASSISTENZA SANITARIA	1.497.923.190,26	10.983.697.170,08	11.631.409.884,98	1.183.221.553,20	
UNITA' PREVISIONALE DI BASE	39	INTERVENTI PER LE STRUTTURE SANITARIE	,00	,00	,00	,00	
UNITA' PREVISIONALE DI BASE	40	SERVIZI DI MEDICINA VETERINARIA	22.691.080,11	30.492.198,67	53.183.278,78	15.352.054,61	
TOTALE - F. OB.		PROMOZIONE E TUTELA DELLA SALUTE	1.520.614.270,37	11.014.189.368,75	11.684.593.163,76	1.198.573.607,81	
FUNZIONE OBIETTIVO	16	ASSISTENZA E SERVIZI SOCIALI					
UNITA' PREVISIONALE DI BASE	41	ASSISTENZA	67.296.160,43	139.575.890,05	206.872.050,48	39.629.477,57	
UNITA' PREVISIONALE DI BASE	116	IMMIGRAZIONE	101.514,00	186.975,00	288.489,00	,00	
UNITA' PREVISIONALE DI BASE	120	EMIGRAZIONE	311.000,00	,00	311.000,00	55.000,00	
TOTALE - F. OB.		ASSISTENZA E SERVIZI SOCIALI	67.708.674,43	139.762.865,05	207.471.539,48	39.684.477,57	
TOTALE - AMBITO		SERVIZI SOCIALI E SOSTEGNO AL REDDITO	1.588.322.944,80	11.153.952.233,80	11.892.064.703,24	1.238.258.085,38	
AMBITO	6	SERVIZI GENERALI E SPESE PER BENI ED INVESTIMENTI PER IL FUNZIONAMENTO DELLA REGIONE					
FUNZIONE OBIETTIVO	23	FUNZIONAMENTO					
UNITA' PREVISIONALE DI BASE	48	CONSIGLIO REGIONALE	57.971.292,29	60.165.669,79	86.136.962,08	25.971.292,29	
UNITA' PREVISIONALE DI BASE	49	GIUNTA REGIONALE	763.122,02	8.688.780,24	9.451.902,26	528.468,51	
UNITA' PREVISIONALE DI BASE	50	ORGANI DI CONTROLLO E CONSULTIVI, COMITATI E NUCLEI	248.320,42	266.000,00	514.320,42	46.341,02	
UNITA' PREVISIONALE DI BASE	51	PERSONALE DIPENDENTE	195.309,80	806.832,59	1.002.142,39	95.374,01	
UNITA' PREVISIONALE DI BASE	52	UFFICI REGIONALI E SPESE FISSE	11.381.102,75	62.077.133,72	69.309.191,48	7.680.921,54	
UNITA' PREVISIONALE DI BASE	54	INFORMATICA	6.146.887,11	8.096.412,45	14.243.299,56	4.579.342,23	
UNITA' PREVISIONALE DI BASE	55	DECENTRAMENTO	21.753,77	192.684,43	214.438,20	,00	
UNITA' PREVISIONALE DI BASE	56	GESTIONE ED ESERCIZIO DEGLI ENTI SOPPRESSI E DEI SERVIZI TRASFERITI	1.360.473,26	1.513.053,31	2.738.526,57	1.223.916,55	
UNITA' PREVISIONALE DI BASE	57	SPESE GENERALI, LEGALI, AMMINISTRATIVE E DIVERSE	704.767.152,39	511.237.381,07	257.857.892,72	22.846.359,24	
UNITA' PREVISIONALE DI BASE	59	ATTIVITA' DI PIANIFICAZIONE	616.570,98	516.699,30	1.133.270,28	490.895,44	
UNITA' PREVISIONALE DI BASE	104	SPESE ED ONERI RIFLESSI AL PERSONALE COMPENSIVI DELLA STABILIZZAZIONE DELLE RISORSE INTEGRATIVE DEL FONDO	65.963.265,95	295.068.810,04	361.032.075,99	30.605.147,70	
UNITA' PREVISIONALE DI BASE	105	MIGLIORAMENTO DEI SERVIZI	25.000,00	180.000,00	205.000,00	25.000,00	
UNITA' PREVISIONALE DI BASE	106	DECENTRAMENTO E INIZIATIVE A FAVORE DEL SISTEMA DELLE AUTONOMIE LOCALI	1.105.535,04	3.103.053,30	4.208.588,34	122.672,28	
UNITA' PREVISIONALE DI BASE	107	FORMAZIONE AVANZAMENTO ISTITUZIONALE	840.798,69	7.872.988,01	8.713.786,70	567.812,17	
UNITA' PREVISIONALE DI BASE	222	SPESE PER COMITATI, ORGANI ISTITUZIONALI INIZIATIVE LEGISLATIVE E REFERENDARIE	8.671.702,91	20.686.848,41	29.358.551,32	6.994.983,04	
UNITA' PREVISIONALE DI BASE	223	ATTIVITA' DI INFORMAZIONE E COMUNICAZIONE ISTITUZIONALE	,00	,00	,00	,00	
UNITA' PREVISIONALE DI BASE	234	STABILIZZAZIONE RISORSE INTEGRATIVE DEL FONDO 2003 PER IL FINANZIAMENTO DEGLI ISTITUTI STABILI AL NETTO DELLE RISORS	4.664.619,18	18.522.413,83	23.187.033,01	2.977.576,19	
UNITA' PREVISIONALE DI BASE	237	SPESE PER ATTIVITA' ED INIZIATIVE ISTITUZIONALI	19.139.397,27	533.000,00	19.672.397,27	4.732.889,12	
UNITA' PREVISIONALE DI BASE	244	ALTE PROFESSIONALITA'	2.000.000,00	873.823,91	2.873.823,91	,00	

	Pagamenti	Totale	Somme impegnate	Differenze		Residui passivi all'inizio dell'esercizio elim. e riprodotti	Residui passivi da riportare		
	In conto de compe			Fra previsioni e impegni	Fra previsioni di cassa e pagamenti		Provenienti da precedenti esercizi	Di nuova formazione	Totale
	9.948.607.102,44	11.131.828.655,64	10.900.296.113,05	83.401.057,03	499.581.229,34	- 110.023,43	314.591.613,63	951.689.010,61	1.266.280.624,24
	,00	,00	,00	,00	,00	,00	,00	,00	,00
	22.197.992,93	37.550.047,54	30.287.694,03	204.504,64	15.633.231,24	,00	7.339.025,50	8.089.701,10	15.428.726,60
	9.970.805.095,37	11.169.378.703,18	10.930.583.807,08	83.605.561,67	515.214.460,58	- 110.023,43	321.930.639,13	959.778.711,71	1.281.709.350,84
	59.630.888,04	99.260.365,61	100.767.257,90	38.808.632,15	107.611.684,87	- 8.456.393,08	19.210.289,78	41.136.369,86	60.346.659,64
	,00	,00	,00	186.975,00	288.489,00	,00	101.514,00	,00	101.514,00
	,00	55.000,00	,00	,00	256.000,00	- 40.000,00	216.000,00	,00	216.000,00
	59.630.888,04	99.315.365,61	100.767.257,90	38.995.607,15	108.156.173,87	- 8.496.393,08	19.527.803,78	41.136.369,86	60.664.173,64
	10.030.435.983,41	11.268.694.068,79	11.031.351.064,98	122.601.168,82	623.370.634,45	- 8.606.416,51	341.458.442,91	1.000.915.081,57	1.342.373.524,48
	34.364.652,61	60.335.944,90	60.013.113,63	152.556,16	25.801.017,18	,00	32.000.000,00	25.648.461,02	57.648.461,02
	6.072.286,62	6.600.755,13	6.875.936,09	1.812.844,15	2.851.147,13	- 45.030,98	189.622,53	803.649,47	993.272,00
	71.569,44	117.910,46	172.700,00	93.300,00	396.409,96	- 90,70	201.888,70	101.130,56	303.019,26
	594.073,44	689.447,45	802.490,99	4.341,60	312.694,94	- 2,53	99.933,26	208.417,55	308.350,81
	45.071.131,83	52.752.053,37	57.402.345,41	4.674.788,31	16.557.138,11	- 2.485.677,17	1.214.504,04	12.331.213,58	13.545.717,62
	1.322.166,28	5.901.508,51	5.821.836,83	2.274.575,62	8.341.791,05	- 1.063.096,46	504.448,42	4.499.670,55	5.004.118,97
	,00	,00	19.583,61	173.100,82	214.438,20	,00	21.753,77	19.583,61	41.337,38
	801.590,48	2.025.507,03	1.513.053,31	,00	713.019,54	- 136.556,71	,00	711.462,83	711.462,83
	22.659.252,28	45.505.611,52	69.600.588,50	441.636.792,57	212.352.281,20	- 614.239.388,53	67.681.404,62	46.941.336,22	114.622.740,84
	80.735,45	571.630,89	110.735,45	405.963,85	561.639,39	- 122.577,54	3.098,00	30.000,00	33.098,00
	233.513.714,52	264.118.862,22	285.041.796,31	10.027.013,73	96.913.213,77	- 17.317.748,36	18.040.369,89	51.528.081,79	69.568.451,68
	,00	25.000,00	,00	180.000,00	180.000,00	,00	,00	,00	,00
	,00	122.672,28	578.053,30	2.525.000,00	4.085.916,06	- 982.862,76	,00	578.053,30	578.053,30
	6.303.839,52	6.871.651,69	6.326.400,26	1.546.587,75	1.842.135,01	- 110.351,80	162.634,72	22.560,74	185.195,46
	10.477.985,27	17.472.968,31	18.349.583,46	2.337.264,95	11.885.583,01	- 797.525,86	879.194,01	7.871.598,19	8.750.792,20
	,00	,00	,00	,00	,00	,00	,00	,00	,00
	13.228.581,77	16.206.157,96	16.228.581,77	2.293.832,06	6.980.875,05	- 1.687.042,99	,00	3.000.000,00	3.000.000,00
	533.000,00	5.265.889,12	533.000,00	,00	14.406.508,15	- 5.234,95	14.401.273,20	,00	14.401.273,20
	,00	,00	873.823,91	,00	2.873.823,91	- 2.000.000,00	,00	873.823,91	873.823,91

BOLLETTINO UFFICIALE della REGIONE CAMPANIA			Previsioni finali			Pagamenti	
			Residui passivi all'inizio dell' esercizio	Di competenza PARTE I	Di cassa	In conto dei residui	
n. 75 del 14 Novembre 2016			Atti della Regione				
TOTALE - F. OB.		FUNZIONAMENTO	885.882.303,83	1.000.401.584,40	891.853.202,50	109.488.991,33	
FUNZIONE OBIETTIVO	24	OPERAZIONI CREDITIZIE					
UNITA' PREVISIONALE DI BASE	60	LAVORI PUBBLICI	,00	,00	,00	,00	
TOTALE - F. OB.		OPERAZIONI CREDITIZIE	,00	,00	,00	,00	
FUNZIONE OBIETTIVO	80	SPESE PER BENI ED INVESTIMENTI PER IL FUNZIONAMENTO DELLA REGIONE					
UNITA' PREVISIONALE DI BASE	221	BENI ED INVESTIMENTI PER IL FUNZIONAMENTO DELLA REGIONE	931.498,20	2.659.642,22	3.591.140,42	683.282,47	
TOTALE - F. OB.		SPESE PER BENI ED INVESTIMENTI PER IL FUNZIONAMENTO DELLA REGIONE	931.498,20	2.659.642,22	3.591.140,42	683.282,47	
TOTALE - AMBITO		SERVIZI GENERALI E SPESE PER BENI ED INVESTIMENTI PER IL FUNZIONAMENTO DELLA REGIONE	886.813.802,03	1.003.061.226,62	895.444.342,92	110.172.273,80	
AMBITO	7	ONERI NON RIPARTIBILI					
FUNZIONE OBIETTIVO	25	ALTRI ONERI NON RIPARTIBILI					
UNITA' PREVISIONALE DI BASE	46	RIMBORSO DI PRESTITI E MUTUI REGIONE	,00	205.248.383,10	205.248.383,10	,00	
UNITA' PREVISIONALE DI BASE	228	RIMBORSO DI PRESTITI E MUTUI A CARICO STATO	947.067,03	1.665.536,36	2.612.603,39	947.067,03	
UNITA' PREVISIONALE DI BASE	239	TESORERIA REGIONALE	1.056.916,14	229.239.080,31	230.295.996,45	,00	
TOTALE - F. OB.		ALTRI ONERI NON RIPARTIBILI	2.003.983,17	436.152.999,77	438.156.982,94	947.067,03	
FUNZIONE OBIETTIVO	28	FONDI DI RISERVA					
UNITA' PREVISIONALE DI BASE	64	FONDI DI RISERVA PER SPESE OBBLIGATORIE E PER LA REISCRIZIONE DI RESIDUI PERENTI	,00	33.021.310,97	39.983.698,84	,00	
UNITA' PREVISIONALE DI BASE	135	FONDI DI RISERVA PER SPESE IMPREVISTE	,00	542.912,31	542.912,31	,00	
UNITA' PREVISIONALE DI BASE	136	FONDI DI RISERVA DI CASSA	,00	,00	212.167.160,67	,00	
TOTALE - F. OB.		FONDI DI RISERVA	,00	33.564.223,28	252.693.771,82	,00	
FUNZIONE OBIETTIVO	29	FONDI SPECIALI					
UNITA' PREVISIONALE DI BASE	65	FONDI SPECIALI PER SPESE DI PARTE CORRENTE	,00	,00	,00	,00	
UNITA' PREVISIONALE DI BASE	230	FONDO EX ART. 1 LEGGE REGIONALE 24/12/2003, N.28	,00	,00	,00	,00	
TOTALE - F. OB.		FONDI SPECIALI	,00	,00	,00	,00	
TOTALE - AMBITO		ONERI NON RIPARTIBILI	2.003.983,17	469.717.223,05	690.850.754,76	947.067,03	
AMBITO	22	FONDI PER LO SVILUPPO					
FUNZIONE OBIETTIVO	62	PROGETTI COMUNITARI					
UNITA' PREVISIONALE DI BASE	35	EQUAL	,00	,00	,00	,00	
TOTALE - F. OB.		PROGETTI COMUNITARI	,00	,00	,00	,00	
FUNZIONE OBIETTIVO	84	ATTUAZIONE DEL DOCUMENTO STRATEGICO REGIONALE PER LE POLITICHE DI COESIONE E PER LO SVILUPPO RURALE 2007/2013					
UNITA' PREVISIONALE DI BASE	245	2007/2013 - FONDO UNICO UE/STATO/REGIONE/FAS PER SPESE DI INVESTIMENTO	,00	250.000,00	250.000,00	,00	

	Pagamenti	Totale	Somme impegnate	Differenze		Residui passivi all'inizio dell'esercizio elim. e riprodotti	Residui passivi da riportare		
	In conto de compe			Fra previsioni e impegni	Fra previsioni di cassa e pagamenti		Provenienti da precedenti esercizi	Di nuova formazione	Totale
	375.094.579,51	484.583.570,84	530.263.622,83	470.137.961,57	407.269.631,66	- 640.993.187,34	135.400.125,16	155.169.043,32	290.569.168,48
	,00	,00	,00	,00	,00	,00	,00	,00	,00
	,00	,00	,00	,00	,00	,00	,00	,00	,00
	2.122.055,61	2.805.338,08	2.615.000,00	44.642,22	785.802,34	- 127.560,51	120.655,22	492.944,39	613.599,61
	2.122.055,61	2.805.338,08	2.615.000,00	44.642,22	785.802,34	- 127.560,51	120.655,22	492.944,39	613.599,61
	377.216.635,12	487.388.908,92	532.878.622,83	470.182.603,79	408.055.434,00	- 641.120.747,85	135.520.780,38	155.661.987,71	291.182.768,09
	190.487.056,62	190.487.056,62	190.487.056,62	14.761.326,48	14.761.326,48	,00	,00	,00	,00
	1.665.536,36	2.612.603,39	1.665.536,36	,00	,00	,00	,00	,00	,00
	229.239.080,31	229.239.080,31	229.239.080,31	,00	1.056.916,14	,00	1.056.916,14	,00	1.056.916,14
	421.391.673,29	422.338.740,32	421.391.673,29	14.761.326,48	15.818.242,62	,00	1.056.916,14	,00	1.056.916,14
	,00	,00	,00	33.021.310,97	39.983.698,84	,00	,00	,00	,00
	,00	,00	,00	542.912,31	542.912,31	,00	,00	,00	,00
	,00	,00	,00	,00	212.167.160,67	,00	,00	,00	,00
	,00	,00	,00	33.564.223,28	252.693.771,82	,00	,00	,00	,00
	,00	,00	,00	,00	,00	,00	,00	,00	,00
	,00	,00	,00	,00	,00	,00	,00	,00	,00
	,00	,00	,00	,00	,00	,00	,00	,00	,00
	421.391.673,29	422.338.740,32	421.391.673,29	48.325.549,76	268.512.014,44	,00	1.056.916,14	,00	1.056.916,14
	,00	,00	,00	,00	,00	,00	,00	,00	,00
	,00	,00	,00	,00	,00	,00	,00	,00	,00
	75.689,44	75.689,44	77.400,29	172.599,71	174.310,56	,00	,00	1.710,85	1.710,85


<div> <div>BOLLETTINO UFFICIALE della REGIONE CAMPANIA</div> <div>n. 75 del 14 Novembre 2016</div> </div>		Previsioni finali			Pagamenti	
		Residui passivi all'inizio dell' esercizio	Di competenza PARTE I	Di cassa	In conto dei residui	
		Atti della Regione				
TOTALE - F. OB.	ATTUAZIONE DEL DOCUMENTO STRATEGICO REGIONALE PER LE POLITICHE DI COESIONE E PER LO SVILUPPO RURALE 2007/2013	,00	250.000,00	250.000,00	,00	
TOTALE - AMBITO	FONDI PER LO SVILUPPO	,00	250.000,00	250.000,00	,00	
TOTALE	SPESE CORRENTI	2.935.683.528,70	13.966.531.543,95	15.168.453.940,58	1.624.438.672,92	
TITOLO	2 SPESE D'INVESTIMENTO					
AMBITO	1 INFRASTRUTTURAZIONE, TUTELA E VALORIZZAZIONE DEL TERRITORIO					
FUNZIONE OBIETTIVO	1 VALORIZZAZIONE DELLE RISORSE AMBIENTALI					
UNITA' PREVISIONALE DI BASE	1 DIFESA DEL SUOLO	108.961.519,73	61.784.891,31	170.746.411,04	24.060.279,51	
UNITA' PREVISIONALE DI BASE	3 AREE PROTETTE	2.629.411,91	573.004,64	3.202.416,55	4.142,45	
UNITA' PREVISIONALE DI BASE	5 ACQUEDOTTI E DISINQUINAMENTI	59.968.023,36	22.098.461,38	82.066.484,74	6.615.479,50	
UNITA' PREVISIONALE DI BASE	6 INFRASTRUTTURE DEGLI ENTI LOCALI	41.445.940,37	7.503.439,04	48.949.379,41	6.168.559,21	
TOTALE - F. OB.	VALORIZZAZIONE DELLE RISORSE AMBIENTALI	213.004.895,37	91.959.796,37	304.964.691,74	36.848.460,67	
FUNZIONE OBIETTIVO	3 EDILIZIA ABITATIVA					
UNITA' PREVISIONALE DI BASE	10 CASA	90.491.517,29	70.754.951,34	129.993.171,90	1.862.611,65	
TOTALE - F. OB.	EDILIZIA ABITATIVA	90.491.517,29	70.754.951,34	129.993.171,90	1.862.611,65	
FUNZIONE OBIETTIVO	4 INTERVENTI STRAORDINARI					
UNITA' PREVISIONALE DI BASE	11 PIANO TRIENNALE	24.592.647,52	12.574.170,78	37.166.818,30	8.105.716,03	
TOTALE - F. OB.	INTERVENTI STRAORDINARI	24.592.647,52	12.574.170,78	37.166.818,30	8.105.716,03	
FUNZIONE OBIETTIVO	55 PROGRAMMAZIONE, PROGETTAZIONE, POTENZIAMENTO E SVILUPPO DEL SISTEMA DEI TRASPORTI REGIONALI					
UNITA' PREVISIONALE DI BASE	95 PIANO REGIONALE DEI TRASPORTI, INTESE ISTITUZIONALI, POR, APQ-PROGETTAZIONI E FATTIBILITA'	6.761.738,61	,00	6.761.738,61	549.944,00	
UNITA' PREVISIONALE DI BASE	97 INVESTIMENTI IN INFRASTRUTTURE, TECNOLOGIE E MEZZI DI TRASPORTO	108.014.626,59	102.668.501,64	169.534.571,88	14.579.070,77	
TOTALE - F. OB.	PROGRAMMAZIONE, PROGETTAZIONE, POTENZIAMENTO E SVILUPPO DEL SISTEMA DEI TRASPORTI REGIONALI	114.776.365,20	102.668.501,64	176.296.310,49	15.129.014,77	
FUNZIONE OBIETTIVO	57 GESTIONE DELLE INFRASTRUTTURE DEI SERVIZI DI TRASPORTO					
UNITA' PREVISIONALE DI BASE	99 GESTIONE DELLE INFRASTRUTTURE DI TRASPORTO	19.204.874,63	,00	19.204.874,63	705.803,25	
UNITA' PREVISIONALE DI BASE	101 GESTIONE DEI SERVIZI DI TRASPORTO E ATTUAZIONE DELLA RIFORMA DEL TRASPORTO PUBBLICO LOCALE	1.266.671,00	,00	1.266.671,00	,00	
TOTALE - F. OB.	GESTIONE DELLE INFRASTRUTTURE DEI SERVIZI DI TRASPORTO	20.471.545,63	,00	20.471.545,63	705.803,25	
FUNZIONE OBIETTIVO	60 ATTIVITA' A FINIRE					
UNITA' PREVISIONALE DI BASE	111 ATTIVITA' A FINIRE	,00	,00	,00	,00	
TOTALE - F. OB.	ATTIVITA' A FINIRE	,00	,00	,00	,00	
FUNZIONE OBIETTIVO	73 INTERVENTI SUL TERRITORIO AGRICOLO BONIFICHE ED IRRIGAZIONI					
UNITA' PREVISIONALE DI BASE	171 FINANZIAMENTI E CONCORSO INTERESSI SUI MUTUI AI CONSORZI DI BONIFICA	1.954.392,97	992.684,43	2.947.077,40	340.202,11	
	173 FINANZIAMENTI E CONCORSO INTERESSI SUI MUTUI AI COMUNI PER INFRASTRUTTURE RURALI	,00	,00	,00	,00	

1241

BOLLETTINO UFFICIALE della REGIONE CAMPANIA		n. 75 del 14 Novembre 2016	Previsioni finali			Pagamenti	
			Residui passivi all'inizio dell' esercizio	Di competenza	Di cassa	In conto dei residui	
PARTE I Atti della Regione							
UNITA' PREVISIONALE DI BASE							
TOTALE - F. OB.	INTERVENTI SUL TERRITORIO AGRICOLO BONIFICHE ED IRRIGAZIONI		1.954.392,97	992.684,43	2.947.077,40	340.202,11	
FUNZIONE OBIETTIVO	74	FORESTAZIONE CACCIA E PESCA					
UNITA' PREVISIONALE DI BASE	174	BONIFICA MONTANA E FORESTAZIONE	583.027,95	100.000,00	683.027,95	380.275,11	
UNITA' PREVISIONALE DI BASE	175	PREVENZIONE E LOTTA AGLI INCENDI BOSCHIVI	1.865.642,56	296.342,22	2.161.984,78	583.163,19	
UNITA' PREVISIONALE DI BASE	176	PESCA ED ACQUACOLTURA	210.133,57	14.076.108,00	14.286.241,57	100.311,32	
UNITA' PREVISIONALE DI BASE	177	ESERCIZIO VENATORIO E RICOSTRUZIONE PATRIMONIO FAUNISTICO REGIONALE	3.052.122,91	2.330.000,00	5.382.122,91	1.962.158,68	
UNITA' PREVISIONALE DI BASE	178	RISANAMENTO FINANZIARIO COMUNITA MONTANE	,00	385.368,87	385.368,87	,00	
TOTALE - F. OB.	FORESTAZIONE CACCIA E PESCA		5.710.926,99	17.187.819,09	22.898.746,08	3.025.908,30	
FUNZIONE OBIETTIVO	75	PIANO FORESTALE REGIONALE					
UNITA' PREVISIONALE DI BASE	179	REDAZIONE PIANO REGIONALE FORESTALE GIORNATA DELLA MONTAGNA E VALORIZZAZIONE FORESTE DEMANIALI	312.969,28	200.000,00	512.969,28	202.694,25	
TOTALE - F. OB.	PIANO FORESTALE REGIONALE		312.969,28	200.000,00	512.969,28	202.694,25	
FUNZIONE OBIETTIVO	82	POLITICHE DI SOSTEGNO PER GLI INVESTIMENTI DEGLI ENTI LOCALI E SOGGETTI ECONOMICI DELLA REGIONE CAMPANIA					
UNITA' PREVISIONALE DI BASE	227	CONTRIBUTI PER CONCORSO NELL'AMMORTAMENTO DI MUTUI	12.291.062,08	316.988.158,81	263.533.620,49	7.347.082,14	
TOTALE - F. OB.	POLITICHE DI SOSTEGNO PER GLI INVESTIMENTI DEGLI ENTI LOCALI E SOGGETTI ECONOMICI DELLA REGIONE CAMPANIA		12.291.062,08	316.988.158,81	263.533.620,49	7.347.082,14	
TOTALE - AMBITO	INFRASTRUTTURAZIONE, TUTELA E VALORIZZAZIONE DEL TERRITORIO		483.606.322,33	613.326.082,46	958.784.951,31	73.567.493,17	
AMBITO	2	SVILUPPO ECONOMICO					
FUNZIONE OBIETTIVO	5	INTERVENTI PER LO SVILUPPO ZONE MONTANE					
UNITA' PREVISIONALE DI BASE	12	INTERVENTI SULLE ZONE MONTANE	5.066.867,93	,00	5.066.867,93	,00	
TOTALE - F. OB.	INTERVENTI PER LO SVILUPPO ZONE MONTANE		5.066.867,93	,00	5.066.867,93	,00	
FUNZIONE OBIETTIVO	6	AGRICOLTURA					
UNITA' PREVISIONALE DI BASE	14	INFRASTRUTTURE, IRRIGAZIONE ED ALTRE OPERE	,00	,00	,00	,00	
UNITA' PREVISIONALE DI BASE	15	ZOOTECNIA	,00	,00	,00	,00	
UNITA' PREVISIONALE DI BASE	16	COLTURE MEDITERRANEE	,00	,00	,00	,00	
UNITA' PREVISIONALE DI BASE	18	AIUTI PER COSTRUZIONE E GESTIONE AZIENDE AGRICOLE	829.394,97	481.711,09	1.311.106,06	189.701,74	
TOTALE - F. OB.	AGRICOLTURA		829.394,97	481.711,09	1.311.106,06	189.701,74	
FUNZIONE OBIETTIVO	9	TURISMO E INDUSTRIA ALBERGHIERA					
UNITA' PREVISIONALE DI BASE	26	PROMOZIONE TURISTICA	425.813,85	,00	425.813,85	,00	
UNITA' PREVISIONALE DI BASE	27	INTERVENTI PER STRUTTURE RICETTIVE	358.327,78	2.621.849,32	2.980.177,10	225,28	
TOTALE - F. OB.	TURISMO E INDUSTRIA ALBERGHIERA		784.141,63	2.621.849,32	3.405.990,95	225,28	
FUNZIONE OBIETTIVO	66	INDUSTRIA E FONTI ENERGETICHE					

	Pagamenti	Totale	Somme impegnate	Differenze		Residui passivi all'inizio dell'esercizio elim. e riprodotti	Residui passivi da riportare		
	In conto de compe			Fra previsioni e impegni	Fra previsioni di cassa e pagamenti		Provenienti da precedenti esercizi	Di nuova formazione	Totale
	154.126,13	494.328,24	400.720,59	591.963,84	2.452.749,16	- 1.526.868,33	87.322,53	246.594,46	333.916,99
	2.282,00	382.557,11	49.449,00	50.551,00	300.470,84	- 174.599,67	28.153,17	47.167,00	75.320,17
	,00	583.163,19	35.943,29	260.398,93	1.578.821,59	- 881.231,94	401.247,43	35.943,29	437.190,72
	3.699.950,90	3.800.262,22	13.968.623,48	107.484,52	10.485.979,35	- 59.822,25	50.000,00	10.268.672,58	10.318.672,58
	,00	1.962.158,68	1.000.000,00	1.330.000,00	3.419.964,23	- 1.089.964,23	,00	1.000.000,00	1.000.000,00
	337.329,83	337.329,83	337.329,83	48.039,04	48.039,04	,00	,00	,00	,00
	4.039.562,73	7.065.471,03	15.391.345,60	1.796.473,49	15.833.275,05	- 2.205.618,09	479.400,60	11.351.782,87	11.831.183,47
	,00	202.694,25	200.000,00	,00	310.275,03	- 92.320,85	17.954,18	200.000,00	217.954,18
	,00	202.694,25	200.000,00	,00	310.275,03	- 92.320,85	17.954,18	200.000,00	217.954,18
	214.332.034,08	221.679.116,22	244.282.539,53	72.705.619,28	41.854.504,27	- 1.366.321,40	3.577.658,54	29.950.505,45	33.528.163,99
	214.332.034,08	221.679.116,22	244.282.539,53	72.705.619,28	41.854.504,27	- 1.366.321,40	3.577.658,54	29.950.505,45	33.528.163,99
	231.315.831,02	304.883.324,19	382.884.762,18	230.441.320,28	653.901.627,12	- 121.289.249,78	288.749.579,38	151.568.931,16	440.318.510,54
	,00	,00	,00	,00	5.066.867,93	- 5.054.432,05	12.435,88	,00	12.435,88
	,00	,00	,00	,00	5.066.867,93	- 5.054.432,05	12.435,88	,00	12.435,88
	,00	,00	,00	,00	,00	,00	,00	,00	,00
	,00	,00	,00	,00	,00	,00	,00	,00	,00
	,00	,00	,00	,00	,00	,00	,00	,00	,00
	20.408,03	210.109,77	20.408,03	461.303,06	1.100.996,29	- 639.693,23	,00	,00	,00
	20.408,03	210.109,77	20.408,03	461.303,06	1.100.996,29	- 639.693,23	,00	,00	,00
	,00	,00	,00	,00	425.813,85	- 407.699,74	18.114,11	,00	18.114,11
	,00	225,28	,00	2.621.849,32	2.979.951,82	- 358.102,50	,00	,00	,00
	,00	225,28	,00	2.621.849,32	3.405.765,67	- 765.802,24	18.114,11	,00	18.114,11

BOLLETTINO UFFICIALE della REGIONE CAMPANIA			Previsioni finali			Pagamenti	
			Residui passivi all'inizio dell' esercizio	Di competenza	Di cassa	In conto dei residui	
n. 75 del 14 Novembre 2016			PARTE I	Atti della Regione			
UNITA' PREVISIONALE DI BASE	137	INFRASTRUTTURAZIONE AREE INDUSTRIALI E DI INSEDIAMENTO PRODUTTIVO	,00	,00	,00	,00	
UNITA' PREVISIONALE DI BASE	138	SVILUPPO DEI DISTRETTI INDUSTRIALI E STRUMENTI DI PROGRAMMAZIONE NEGOZIATA	1.543.135,53	,00	1.543.135,53	,00	
UNITA' PREVISIONALE DI BASE	139	INTERVENTI IN FAVORE DELL'ASSOCIAZIONISMO E DELLA COOPERAZIONE TRA PMI	,00	,00	,00	,00	
UNITA' PREVISIONALE DI BASE	141	INTERVENTI PER IL MARKETING DEI PRODOTTI LOCALI E L'INTERNALIZZAZIONE DELLE IMPRESE	,00	,00	,00	,00	
UNITA' PREVISIONALE DI BASE	142	INTERVENTI PER L'INNOVAZIONE TECNOLOGICA E LA QUALITA'	,00	200.000,00	200.000,00	,00	
UNITA' PREVISIONALE DI BASE	143	SOSTEGNO ALLA CREAZIONE DI NUOVE IMPRESE	,00	,00	,00	,00	
UNITA' PREVISIONALE DI BASE	144	PROVVIDENZE PER CALAMITA' NATURALI	,00	,00	,00	,00	
UNITA' PREVISIONALE DI BASE	145	REALIZZAZIONE DI PROGRAMMI DI INIZIATIVA COMUNITARIA	,00	,00	,00	,00	
UNITA' PREVISIONALE DI BASE	146	FUNZIONI DELEGATE DALLO STATO	2.194.342,08	,00	2.194.342,08	256.848,05	
UNITA' PREVISIONALE DI BASE	147	INTERVENTI PER LA DIFFUSIONE DELLE ENERGIE RINNOVABILI ED IL RISPARMIO ENERGETICO	,00	,00	,00	,00	
TOTALE - F. OB.		INDUSTRIA E FONTI ENERGETICHE	3.737.477,61	200.000,00	3.937.477,61	256.848,05	
FUNZIONE OBIETTIVO	67	ARTIGIANATO					
UNITA' PREVISIONALE DI BASE	149	INTERVENTI RIVOLTI AD AGEVOLARE L'ACCESSO AL CREDITO DELLE IMPRESE	,00	,00	,00	,00	
UNITA' PREVISIONALE DI BASE	150	PROMOZIONE DELL'ASSOCIAZIONISMO E DELLA COOPERAZIONE	,00	,00	,00	,00	
UNITA' PREVISIONALE DI BASE	151	SOSTEGNO ALL'APPRENDISTATO E TUTELA DEL LAVORO	,00	,00	,00	,00	
UNITA' PREVISIONALE DI BASE	152	PROMOZIONE E SOSTEGNO DELLE PRODUZIONI ARTIGIANE	,00	,00	,00	,00	
UNITA' PREVISIONALE DI BASE	153	INCENTIVI ALLE IMPRESE PER INVESTIMENTI	,00	200.000,00	200.000,00	,00	
UNITA' PREVISIONALE DI BASE	155	FONDO NAZIONALE PER L'ARTIGIANATO	,00	,00	,00	,00	
TOTALE - F. OB.		ARTIGIANATO	,00	200.000,00	200.000,00	,00	
FUNZIONE OBIETTIVO	68	RISORSE DEL SOTTOSUOLO					
UNITA' PREVISIONALE DI BASE	156	PIANIFICAZIONE E GESTIONE ATTIVITA' ESTRATTIVE, TERMALI E RISORSE GEOTERMICHE	39.859,00	370.000,00	409.859,00	20.659,00	
TOTALE - F. OB.		RISORSE DEL SOTTOSUOLO	39.859,00	370.000,00	409.859,00	20.659,00	
FUNZIONE OBIETTIVO	69	COMMERCIO					
UNITA' PREVISIONALE DI BASE	160	INFORMAZIONE ALL'UTENZA E TUTELA DEI CONSUMATORI	,00	45.000,00	45.000,00	,00	
UNITA' PREVISIONALE DI BASE	162	INCENTIVI ALLE IMPRESE	44.069,50	,00	44.069,50	,00	
UNITA' PREVISIONALE DI BASE	163	INTERVENTI RIVOLTI AD AGEVOLARE L'ACCESSO AL CREDITO DELLE IMPRESE	,00	,00	,00	,00	
UNITA' PREVISIONALE DI BASE	164	PROMOZIONE DELL'ASSOCIAZIONISMO E RAZIONALIZZAZIONE DELLA RETE DISTRIBUTIVA	,00	,00	,00	,00	
UNITA' PREVISIONALE DI BASE	165	SVILUPPO DELLA FUNZIONE COMMERCIALE DELLE PMI	,00	,00	,00	,00	
UNITA' PREVISIONALE DI BASE	166	PROVVIDENZE PER CALAMITA' NATURALI	,00	,00	,00	,00	
TOTALE - F. OB.		COMMERCIO	44.069,50	45.000,00	89.069,50	,00	
FUNZIONE OBIETTIVO	76	SPERIMENTAZIONE INFORMAZIONE RICERCA E CONSULENZA IN AGRICOLTURA					
UNITA' PREVISIONALE DI BASE	181	SPERIMENTAZIONE, INFORMAZIONE CONSULENZA ASSISTENZA TECNICA LOTTA FITOPATOLOGICA E CONTROLLI FITOSANITARI	4.603.815,03	2.437.188,13	7.041.003,16	941.381,84	

	Pagamenti	Totale	Somme impegnate	Differenze		Residui passivi all'inizio dell'esercizio elim. e riprodotti	Residui passivi da riportare			
	In conto de compe			Fra previsioni e impegni	Fra previsioni di cassa e pagamenti		Provenienti da precedenti esercizi	Di nuova formazione	Totale	
	BOLLETTINO UFFICIALE della REGIONE CAMPANIA			n. 75 del 14 Novembre 2016			PARTE I  Atti della Regione			
		,00	,00	,00	,00	,00	,00	,00	,00	
		,00	,00	,00	,00	1.543.135,53	,00	1.543.135,53	,00	1.543.135,53
		,00	,00	,00	,00	,00	,00	,00	,00	,00
		,00	,00	,00	,00	,00	,00	,00	,00	,00
		,00	,00	200.000,00	,00	200.000,00	,00	,00	200.000,00	200.000,00
		,00	,00	,00	,00	,00	,00	,00	,00	,00
		,00	,00	,00	,00	,00	,00	,00	,00	,00
		,00	,00	,00	,00	,00	,00	,00	,00	,00
		,00	256.848,05	,00	,00	1.937.494,03	- 42.855,08	1.894.638,95	,00	1.894.638,95
		,00	,00	,00	,00	,00	,00	,00	,00	,00
		,00	256.848,05	200.000,00	,00	3.680.629,56	- 42.855,08	3.437.774,48	200.000,00	3.637.774,48
		,00	,00	,00	,00	,00	,00	,00	,00	,00
		,00	,00	,00	,00	,00	,00	,00	,00	,00
		,00	,00	,00	,00	,00	,00	,00	,00	,00
		,00	,00	,00	,00	,00	,00	,00	,00	,00
		,00	,00	,00	200.000,00	200.000,00	,00	,00	,00	,00
		,00	,00	,00	,00	,00	,00	,00	,00	,00
		,00	,00	,00	200.000,00	200.000,00	,00	,00	,00	,00
		,00	20.659,00	,00	370.000,00	389.200,00	,00	19.200,00	,00	19.200,00
		,00	20.659,00	,00	370.000,00	389.200,00	,00	19.200,00	,00	19.200,00
		,00	,00	,00	45.000,00	45.000,00	,00	,00	,00	,00
		,00	,00	,00	,00	44.069,50	,00	44.069,50	,00	44.069,50
		,00	,00	,00	,00	,00	,00	,00	,00	,00
		,00	,00	,00	,00	,00	,00	,00	,00	,00
		,00	,00	,00	,00	,00	,00	,00	,00	,00
		,00	,00	,00	,00	,00	,00	,00	,00	,00
		,00	,00	,00	,00	,00	,00	,00	,00	,00
		,00	,00	,00	45.000,00	89.069,50	,00	44.069,50	,00	44.069,50
	60.323,90	1.001.705,74	2.331.901,74	105.286,39	6.039.297,42	- 2.819.450,55	842.982,64	2.271.577,84		3.114.560,48

	BOLLETTINO UFFICIALE della REGIONE CAMPANIA		n. 75 del 14 Novembre 2016		Previsioni finali			Pagamenti	
					Residui passivi all'inizio dell' esercizio	Di competenza PARTE I	Di cassa	In conto dei residui	
						Atti della Regione			
UNITA' PREVISIONALE DI BASE	182	MIGLIORAMENTO GENETICO DEL BESTIAME INTERVENTI NEGLI ALLEVAMENTI OVINI		707.895,16	705.039,70	1.412.934,86	705.033,64		
UNITA' PREVISIONALE DI BASE	183	SICUREZZA ALIMENTARE PROMOZIONE E VALORIZZAZIONE TIPICITA' DEI PRODOTTI DELLA CAMPANIA		4.971.814,04	,00	4.971.814,04	1.189.039,50		
UNITA' PREVISIONALE DI BASE	184	ATTUAZIONE PROGRAMMI INTERREGIONALI		96.491,08	1.014.216,64	96.491,08	18.485,63		
TOTALE - F. OB.		SPERIMENTAZIONE INFORMAZIONE RICERCA E CONSULENZA IN AGRICOLTURA		10.380.015,31	4.156.444,47	13.522.243,14	2.853.940,61		
FUNZIONE OBIETTIVO	77	PRODUZIONE AGRICOLA AGROALIMENTARE MERCATI AGRICOLI CONSULENZE MERCANTILI							
UNITA' PREVISIONALE DI BASE	185	FONDI CEE FEOGA PER INTERVENTI COMPRESI NEL POP 1994-99		,00	,00	,00	,00		
UNITA' PREVISIONALE DI BASE	186	CONTRIBUTI IN CONTO CAPITALE PER IL POTENZIAMENTO DELLE STRUTTURE COLLETTIVE DI VALORIZZAZIONE DEI PRODOTTI AGRICOLI		802.052,28	,00	802.052,28	50.654,37		
UNITA' PREVISIONALE DI BASE	189	COSTITUZIONE E FUNZIONI ASSOCIAZIONI DEI PRODUTTORI AGRICOLI DELLE RELATIVE UNIONI		,00	,00	,00	,00		
UNITA' PREVISIONALE DI BASE	190	CONCORSO INTERESSI SUI MUTUI AGEVOLATI		,00	289.026,65	289.026,65	,00		
UNITA' PREVISIONALE DI BASE	191	SPESE GENERALI E PERSONALE		6.118,00	,00	6.118,00	,00		
UNITA' PREVISIONALE DI BASE	193	DIFFUSIONE ED UTILIZZO FONTI ENERGETICHE RINNOVABILI ED ADEGUAMENTO A NORMATIVA COMUNITARIA		420.000,00	,00	420.000,00	,00		
UNITA' PREVISIONALE DI BASE	194	INCREMENTO IPPICO E APICOLTURA		781.609,12	1.215.849,02	1.997.458,14	230.290,44		
TOTALE - F. OB.		PRODUZIONE AGRICOLA AGROALIMENTARE MERCATI AGRICOLI CONSULENZE MERCANTILI		2.009.779,40	1.504.875,67	3.514.655,07	280.944,81		
FUNZIONE OBIETTIVO	78	CREDITO AGRARIO							
UNITA' PREVISIONALE DI BASE	196	SOMME CON VINCOLO DI DESTINAZIONE NON UTILIZZABILI NELL'ESERCIZIO FINANZIARIO 2002.		,00	,00	,00	,00		
UNITA' PREVISIONALE DI BASE	198	CONTRIBUTI INTERESSI SUI MUTUI		,00	,00	,00	,00		
UNITA' PREVISIONALE DI BASE	199	INTERVENTI PER DANNI AVVERSITA' ATMOSFERICHE ED ECCEZIONALI CALAMITA' NATURALI		2.474.338,00	6.055.255,79	8.529.593,79	,00		
UNITA' PREVISIONALE DI BASE	200	SERVIZI GENERALI E PERSONALE		1.151.143,38	600.000,00	1.751.143,38	9.483,45		
TOTALE - F. OB.		CREDITO AGRARIO		3.625.481,38	6.655.255,79	10.280.737,17	9.483,45		
FUNZIONE OBIETTIVO	83	INTERVENTI PER IL RAFFORZAMENTO DEL SISTEMA PRODUTTIVO REGIONALE							
UNITA' PREVISIONALE DI BASE	243	SPESE PER INTERVENTI NEI SETTORI PRODUTTIVI DELL'INDUSTRIA, DELL'ARTIGIANATO, DEL COMMERCIO E DELL'AG		55.029.658,76	6.144.165,04	58.312.886,80	4.310.321,42		
TOTALE - F. OB.		INTERVENTI PER IL RAFFORZAMENTO DEL SISTEMA PRODUTTIVO REGIONALE		55.029.658,76	6.144.165,04	58.312.886,80	4.310.321,42		
TOTALE - AMBITO		SVILUPPO ECONOMICO		81.546.745,49	22.379.301,38	100.050.893,23	7.922.124,36		
AMBITO	3	FORMAZIONE, RICERCA E SVILUPPO DELLA CULTURA E DELLE RISORSE UMANE							
FUNZIONE OBIETTIVO	10	SCUOLA							
UNITA' PREVISIONALE DI BASE	28	DIRITTO ALLO STUDIO		23.793.159,07	,00	23.793.159,07	9.306.684,61		
UNITA' PREVISIONALE DI BASE	29	EDILIZIA SCOLASTICA		23.218.507,33	300.000,00	23.518.507,33	2.586.679,74		
UNITA' PREVISIONALE DI BASE	117	ISTRUZIONE		,00	,00	,00	,00		
TOTALE - F. OB.		SCUOLA		47.011.666,40	300.000,00	47.311.666,40	11.893.364,35		
FUNZIONE OBIETTIVO	11	ATTIVITA' CULTURALI							
UNITA' PREVISIONALE DI BASE	30	MUSEI E BIBLIOTECHE		3.861.404,71	566.297,20	4.427.701,91	2.028.456,15		

1247


BOLLETTINO UFFICIALE della REGIONE CAMPANIA			n. 75 del 14 Novembre 2016		Previsioni finali			Pagamenti	
					Residui passivi all'inizio dell' esercizio	Di competenza	Di cassa	In conto dei residui	
					PARTE I	Atti della Regione			
UNITA' PREVISIONALE DI BASE	31	PROMOZIONE DELLA CULTURA E DELLO SPETTACOLO	100.000,00	1.000.000,00	1.100.000,00	80.494,57			
UNITA' PREVISIONALE DI BASE	32	BENI CULTURALI	2.898.172,99	939.336,62	3.837.509,61	435.068,37			
UNITA' PREVISIONALE DI BASE	242	PROMOZIONE E SOSTEGNO DELLE ATTIVITA' DI SPETTACOLO EX LEGGE REGIONALE 15 GIUGNO 2007, N.6	4.771.935,20	883.702,80	5.655.638,00	760.943,62			
TOTALE - F. OB.		ATTIVITA' CULTURALI	11.631.512,90	3.389.336,62	15.020.849,52	3.304.962,71			
FUNZIONE OBIETTIVO	12	FORMAZIONE PROFESSIONALE							
UNITA' PREVISIONALE DI BASE	33	ATTIVITA' NON FINALIZZATE	,00	,00	,00	,00			
UNITA' PREVISIONALE DI BASE	34	ATTIVITA' FINALIZZATE	10.071.734,00	15.000.000,00	20.071.734,00	,00			
UNITA' PREVISIONALE DI BASE	112	ORIENTAMENTO PROFESSIONALE E SPERIMENTAZIONE DEI PERCORSI FORMATIVI	31.842.799,43	73.040.368,25	63.773.253,78	2.493.029,93			
TOTALE - F. OB.		FORMAZIONE PROFESSIONALE	41.914.533,43	88.040.368,25	83.844.987,78	2.493.029,93			
FUNZIONE OBIETTIVO	13	PREAVVIAMENTO AL LAVORO							
UNITA' PREVISIONALE DI BASE	36	INTERVENTI DI POLITICHE GIOVANILI	1.750.000,00	,00	1.750.000,00	146.191,15			
UNITA' PREVISIONALE DI BASE	115	POLITICHE DEL LAVORO	,00	,00	,00	,00			
TOTALE - F. OB.		PREAVVIAMENTO AL LAVORO	1.750.000,00	,00	1.750.000,00	146.191,15			
FUNZIONE OBIETTIVO	14	TEMPO LIBERO							
UNITA' PREVISIONALE DI BASE	37	SPORT	910.000,00	1.050.000,00	910.000,00	,00			
TOTALE - F. OB.		TEMPO LIBERO	910.000,00	1.050.000,00	910.000,00	,00			
TOTALE - AMBITO		FORMAZIONE, RICERCA E SVILUPPO DELLA CULTURA E DELLE RISORSE UMANE	103.217.712,73	92.779.704,87	148.837.503,70	17.837.548,14			
AMBITO	4	SERVIZI SOCIALI E SOSTEGNO AL REDDITO							
FUNZIONE OBIETTIVO	15	PROMOZIONE E TUTELA DELLA SALUTE							
UNITA' PREVISIONALE DI BASE	38	ASSISTENZA SANITARIA	,00	611.013.000,00	611.013.000,00	,00			
UNITA' PREVISIONALE DI BASE	39	INTERVENTI PER LE STRUTTURE SANITARIE	12.827.321,18	18.925.745,69	31.753.066,87	6.664.492,59			
UNITA' PREVISIONALE DI BASE	40	SERVIZI DI MEDICINA VETERINARIA	2.786.871,15	52.222,55	2.839.093,70	598.276,71			
TOTALE - F. OB.		PROMOZIONE E TUTELA DELLA SALUTE	15.614.192,33	629.990.968,24	645.605.160,57	7.262.769,30			
FUNZIONE OBIETTIVO	16	ASSISTENZA E SERVIZI SOCIALI							
UNITA' PREVISIONALE DI BASE	41	ASSISTENZA	8.333.330,64	2.200.000,00	10.533.330,64	543.669,48			
TOTALE - F. OB.		ASSISTENZA E SERVIZI SOCIALI	8.333.330,64	2.200.000,00	10.533.330,64	543.669,48			
TOTALE - AMBITO		SERVIZI SOCIALI E SOSTEGNO AL REDDITO	23.947.522,97	632.190.968,24	656.138.491,21	7.806.438,78			
AMBITO	6	SERVIZI GENERALI E SPESE PER BENI ED INVESTIMENTI PER IL FUNZIONAMENTO DELLA REGIONE							
FUNZIONE OBIETTIVO	23	FUNZIONAMENTO							
UNITA' PREVISIONALE DI BASE	50	ORGANI DI CONTROLLO E CONSULTIVI, COMITATI E NUCLEI	113.214,50	16.000,00	129.214,50	27.133,49			

	Pagamenti	Totale	Somme impegnate	Differenze		Residui passivi all'inizio dell'esercizio elim. e riprodotti	Residui passivi da riportare		
	In conto de compe			Fra previsioni e impegni	Fra previsioni di cassa e pagamenti		Provenienti da precedenti esercizi	Di nuova formazione	Totale
	900.000,00	980.494,57	1.000.000,00	,00	119.505,43	,00	19.505,43	100.000,00	119.505,43
	,00	435.068,37	,00	939.336,62	3.402.441,24	- 1.500.000,00	963.104,62	,00	963.104,62
	,00	760.943,62	,00	883.702,80	4.894.694,38	- 133,60	4.010.857,98	,00	4.010.857,98
	900.000,00	4.204.962,71	1.560.522,07	1.828.814,55	10.815.886,81	- 1.547.562,51	6.778.987,68	660.522,07	7.439.509,75
	,00	,00	,00	,00	,00	,00	,00	,00	,00
	,00	,00	,00	15.000.000,00	20.071.734,00	,00	10.071.734,00	,00	10.071.734,00
	,00	2.493.029,93	20.142.477,62	52.897.890,63	61.280.223,85	,00	29.349.769,50	20.142.477,62	49.492.247,12
	,00	2.493.029,93	20.142.477,62	67.897.890,63	81.351.957,85	,00	39.421.503,50	20.142.477,62	59.563.981,12
	,00	146.191,15	,00	,00	1.603.808,85	,00	1.603.808,85	,00	1.603.808,85
	,00	,00	,00	,00	,00	,00	,00	,00	,00
	,00	146.191,15	,00	,00	1.603.808,85	,00	1.603.808,85	,00	1.603.808,85
	,00	,00	1.050.000,00	,00	910.000,00	,00	910.000,00	1.050.000,00	1.960.000,00
	,00	,00	1.050.000,00	,00	910.000,00	,00	910.000,00	1.050.000,00	1.960.000,00
	900.000,00	18.737.548,14	22.752.999,69	70.026.705,18	130.099.955,56	- 5.540.877,90	79.839.286,69	21.852.999,69	101.692.286,38
	611.013.000,00	611.013.000,00	611.013.000,00	,00	,00	,00	,00	,00	,00
	873.572,50	7.538.065,09	13.337.889,50	5.587.856,19	24.215.001,78	,00	6.162.828,59	12.464.317,00	18.627.145,59
	,00	598.276,71	52.222,55	,00	2.240.816,99	,00	2.188.594,44	52.222,55	2.240.816,99
	611.886.572,50	619.149.341,80	624.403.112,05	5.587.856,19	26.455.818,77	,00	8.351.423,03	12.516.539,55	20.867.962,58
	2.000.000,00	2.543.669,48	2.000.000,00	200.000,00	7.989.661,16	- 6.667.247,29	1.122.413,87	,00	1.122.413,87
	2.000.000,00	2.543.669,48	2.000.000,00	200.000,00	7.989.661,16	- 6.667.247,29	1.122.413,87	,00	1.122.413,87
	613.886.572,50	621.693.011,28	626.403.112,05	5.787.856,19	34.445.479,93	- 6.667.247,29	9.473.836,90	12.516.539,55	21.990.376,45
	,00	27.133,49	,00	16.000,00	102.081,01	,00	86.081,01	,00	86.081,01

	BOLLETTINO UFFICIALE della REGIONE CAMPANIA		n. 75 del 14 Novembre 2016		Previsioni finali			Pagamenti	
					Residui passivi all'inizio dell' esercizio	Di competenza PARTE I	Di cassa	In conto dei residui	
						Atti della Regione			
UNITA' PREVISIONALE DI BASE	52	UFFICI REGIONALI E SPESE FISSE			,00	177.205.195,12	169.385.852,24	,00	
UNITA' PREVISIONALE DI BASE	54	INFORMATICA			11.577.496,23	2.000.000,00	11.577.496,23	622.379,81	
UNITA' PREVISIONALE DI BASE	55	DECENTRAMENTO			,00	,00	,00	,00	
UNITA' PREVISIONALE DI BASE	56	GESTIONE ED ESERCIZIO DEGLI ENTI SOPPRESSI E DEI SERVIZI TRASFERITI			,00	,00	,00	,00	
UNITA' PREVISIONALE DI BASE	57	SPESE GENERALI, LEGALI, AMMINISTRATIVE E DIVERSE			643.206,20	2.240.045,67	2.883.251,87	77.221,26	
UNITA' PREVISIONALE DI BASE	59	ATTIVITA' DI PIANIFICAZIONE			1.862.500,00	,00	1.862.500,00	,00	
UNITA' PREVISIONALE DI BASE	104	SPESE ED ONERI RIFLESSI AL PERSONALE COMPENSIVI DELLA STABILIZZAZIONE DELLE RISORSE INTEGRATIVE DEL FONDO			2.617.007,02	2.483.670,14	5.100.677,16	69.862,92	
UNITA' PREVISIONALE DI BASE	105	MIGLIORAMENTO DEI SERVIZI			20.630,53	22.000,00	42.630,53	,00	
UNITA' PREVISIONALE DI BASE	106	DECENTRAMENTO E INIZIATIVE A FAVORE DEL SISTEMA DELLE AUTONOMIE LOCALI			207.275,00	,00	207.275,00	,00	
UNITA' PREVISIONALE DI BASE	222	SPESE PER COMITATI, ORGANI ISTITUZIONALI INIZIATIVE LEGISLATIVE E REFERENDARIE			,00	,00	,00	,00	
UNITA' PREVISIONALE DI BASE	237	SPESE PER ATTIVITA' ED INIZIATIVE ISTITUZIONALI			7.448.475,81	,00	7.448.475,81	1.394.340,92	
TOTALE - F. OB.		FUNZIONAMENTO			24.489.805,29	183.966.910,93	198.637.373,34	2.190.938,40	
FUNZIONE OBIETTIVO	24	OPERAZIONI CREDITIZIE							
UNITA' PREVISIONALE DI BASE	60	LAVORI PUBBLICI			217.239,74	53.691.172,15	53.908.411,89	105.006,92	
TOTALE - F. OB.		OPERAZIONI CREDITIZIE			217.239,74	53.691.172,15	53.908.411,89	105.006,92	
FUNZIONE OBIETTIVO	80	SPESE PER BENI ED INVESTIMENTI PER IL FUNZIONAMENTO DELLA REGIONE							
UNITA' PREVISIONALE DI BASE	221	BENI ED INVESTIMENTI PER IL FUNZIONAMENTO DELLA REGIONE			894.928,45	10.409.633,66	11.304.562,11	295.483,01	
TOTALE - F. OB.		SPESE PER BENI ED INVESTIMENTI PER IL FUNZIONAMENTO DELLA REGIONE			894.928,45	10.409.633,66	11.304.562,11	295.483,01	
TOTALE - AMBITO		SERVIZI GENERALI E SPESE PER BENI ED INVESTIMENTI PER IL FUNZIONAMENTO DELLA REGIONE			25.601.973,48	248.067.716,74	263.850.347,34	2.591.428,33	
AMBITO	7	ONERI NON RIPARTIBILI							
FUNZIONE OBIETTIVO	25	ALTRI ONERI NON RIPARTIBILI							
UNITA' PREVISIONALE DI BASE	239	TESORERIA REGIONALE			,00	,00	,00	,00	
TOTALE - F. OB.		ALTRI ONERI NON RIPARTIBILI			,00	,00	,00	,00	
FUNZIONE OBIETTIVO	26	FONDI DI COOFINANZIAMENTO REGIONALE							
UNITA' PREVISIONALE DI BASE	66	POP FEOGA 94-99			,00	,00	,00	,00	
TOTALE - F. OB.		FONDI DI COOFINANZIAMENTO REGIONALE			,00	,00	,00	,00	
FUNZIONE OBIETTIVO	29	FONDI SPECIALI							
UNITA' PREVISIONALE DI BASE	224	FONDI SPECIALI PER SPESE DI CONTO CAPITALE			,00	,00	,00	,00	
TOTALE - F. OB.		FONDI SPECIALI			,00	,00	,00	,00	
TOTALE - AMBITO		ONERI NON RIPARTIBILI			,00	,00	,00	,00	
AMBITO	22	FONDI PER LO SVILUPPO							

1251

	BOLLETTINO UFFICIALE della REGIONE CAMPANIA		n. 75 del 14 Novembre 2016		Previsioni finali			Pagamenti	
					Residui passivi all'inizio dell' esercizio	Di competenza PARTE I	Di cassa	In conto dei residui	
						Atti della Regione			
FUNZIONE OBIETTIVO	62	PROGETTI COMUNITARI							
UNITA' PREVISIONALE DI BASE	7	INTERREG			51.210,83	,00	51.210,83	6.197,29	
UNITA' PREVISIONALE DI BASE	35	EQUAL			,00	,00	,00	,00	
UNITA' PREVISIONALE DI BASE	67	POP FESR 94-99			,00	,00	,00	,00	
UNITA' PREVISIONALE DI BASE	68	POP FSE 94-99			703.305,82	,00	703.305,82	,00	
UNITA' PREVISIONALE DI BASE	192	ATTUAZIONE LEADER PLUS CAMPANIA FONDI FEOGA			,00	,00	,00	,00	
UNITA' PREVISIONALE DI BASE	195	FINANZIAMENTO ISTANZE POP PER ESAURIMENTO DI FONDI COMUNITARI			,00	,00	,00	,00	
TOTALE - F. OB.		PROGETTI COMUNITARI			754.516,65	,00	754.516,65	6.197,29	
FUNZIONE OBIETTIVO	71	POR 2000/2006 BEI LINEA DI CREDITO E PREMIALITA'							
UNITA' PREVISIONALE DI BASE	169	POR 2000/2006 REINVENIENZE BEI LINEA DI CREDITO E PREMIALITA'			,00	2.500.000,00	2.500.000,00	,00	
TOTALE - F. OB.		POR 2000/2006 BEI LINEA DI CREDITO E PREMIALITA'			,00	2.500.000,00	2.500.000,00	,00	
FUNZIONE OBIETTIVO	79	POR CAMPANIA 2000-2006							
UNITA' PREVISIONALE DI BASE	214	ASSE I - RISORSE NATURALI			69.445.074,08	17.234.621,60	74.817.077,54	11.569.046,73	
UNITA' PREVISIONALE DI BASE	215	ASSE II - RISORSE CULTURALI			112.697,34	14.155.930,52	14.268.627,86	,00	
UNITA' PREVISIONALE DI BASE	216	ASSE III - RISORSE UMANE			26.489.278,34	24.775,54	26.514.053,88	162.456,65	
UNITA' PREVISIONALE DI BASE	217	ASSE IV - SISTEMI LOCALI DI SVILUPPO			168.038.000,51	1.269.959,34	133.435.503,12	20.109.957,10	
UNITA' PREVISIONALE DI BASE	218	ASSE V - CITTA'			,00	,00	,00	,00	
UNITA' PREVISIONALE DI BASE	219	ASSE VI - RETI E NODI DI SERVIZIO			192.678.364,48	,00	121.422.669,90	33.933.827,45	
UNITA' PREVISIONALE DI BASE	220	ASSE VII - ASSISTENZA TECNICA			277.030,45	,00	277.030,45	80.004,57	
TOTALE - F. OB.		POR CAMPANIA 2000-2006			457.040.445,20	32.685.287,00	370.734.962,75	65.855.292,50	
FUNZIONE OBIETTIVO	84	ATTUAZIONE DEL DOCUMENTO STRATEGICO REGIONALE PER LE POLITICHE DI COESIONE E PER LO SVILUPPO RURALE 2007/2013							
UNITA' PREVISIONALE DI BASE	245	2007/2013 - FONDO UNICO UE/STATO/REGIONE/FAS PER SPESE DI INVESTIMENTO			1.709.678.597,26	2.137.691.233,73	3.097.016.483,11	328.628.464,39	
TOTALE - F. OB.		ATTUAZIONE DEL DOCUMENTO STRATEGICO REGIONALE PER LE POLITICHE DI COESIONE E PER LO SVILUPPO RURALE 2007/2013			1.709.678.597,26	2.137.691.233,73	3.097.016.483,11	328.628.464,39	
TOTALE - AMBITO		FONDI PER LO SVILUPPO			2.167.473.559,11	2.172.876.520,73	3.471.005.962,51	394.489.954,18	
TOTALE		SPESE D'INVESTIMENTO			2.885.393.836,11	3.781.620.294,42	5.598.668.149,30	504.214.986,96	
TITOLO	3	SPESE PER RIMBORSO DI MUTUI E PRESTITI							
AMBITO	7	ONERI NON RIPARTIBILI							
FUNZIONE OBIETTIVO	25	ALTRI ONERI NON RIPARTIBILI							
UNITA' PREVISIONALE DI BASE	46	RIMBORSO DI PRESTITI E MUTUI REGIONE			,41	143.165.328,95	143.165.329,36	,00	
UNITA' PREVISIONALE DI BASE	228	RIMBORSO DI PRESTITI E MUTUI A CARICO STATO			2.926.359,71	966.393.834,55	623.320.194,26	2.926.359,71	
UNITA' PREVISIONALE DI BASE	250	ANTICIPAZIONI ED ALTRE OPERAZIONI DI CREDITO A BREVE TERMINE			,00	1.000.000.000,00	1.000.000.000,00	,00	
TOTALE - F. OB.		ALTRI ONERI NON RIPARTIBILI			2.926.360,12	2.109.559.163,50	1.766.485.523,62	2.926.359,71	

	Pagamenti	Totale	Somme impegnate	Differenze		Residui passivi all'inizio dell'esercizio elim. e riprodotti	Residui passivi da riportare		
	In conto de compe			Fra previsioni e impegni n. 75 del 14 Novembre 2016	Fra previsioni di cassa e pagamenti		Provenienti da precedenti esercizi	Di nuova formazione	Totale
	BOLLETTINO UFFICIALE della REGIONE CAMPANIA						PARTE I  Atti della Regione		
	,00	6.197,29	,00	,00	45.013,54	,00	45.013,54	,00	45.013,54
	,00	,00	,00	,00	,00	,00	,00	,00	,00
	,00	,00	,00	,00	,00	,00	,00	,00	,00
	,00	,00	,00	,00	703.305,82	,00	703.305,82	,00	703.305,82
	,00	,00	,00	,00	,00	,00	,00	,00	,00
	,00	,00	,00	,00	,00	,00	,00	,00	,00
	,00	6.197,29	,00	,00	748.319,36	,00	748.319,36	,00	748.319,36
	,00	,00	,00	2.500.000,00	2.500.000,00	,00	,00	,00	,00
	,00	,00	,00	2.500.000,00	2.500.000,00	,00	,00	,00	,00
	15.517.343,83	27.086.390,56	15.591.876,60	1.642.745,00	47.730.686,98	- 1.493.143,15	56.382.884,20	74.532,77	56.457.416,97
	2.200.000,00	2.200.000,00	11.000.000,00	3.155.930,52	12.068.627,86	,00	112.697,34	8.800.000,00	8.912.697,34
	24.755,54	187.212,19	24.755,54	20,00	26.326.841,69	,00	26.326.821,69	,00	26.326.821,69
	1.269.959,34	21.379.916,44	1.269.959,34	,00	112.055.586,68	,00	147.928.043,41	,00	147.928.043,41
	,00	,00	,00	,00	,00	,00	,00	,00	,00
	,00	33.933.827,45	,00	,00	87.488.842,45	- 49.475.372,28	109.269.164,75	,00	109.269.164,75
	,00	80.004,57	,00	,00	197.025,88	,00	197.025,88	,00	197.025,88
	19.012.058,71	84.867.351,21	27.886.591,48	4.798.695,52	285.867.611,54	- 50.968.515,43	340.216.637,27	8.874.532,77	349.091.170,04
	487.180.966,20	815.809.430,59	971.623.583,42	1.166.067.650,31	2.281.207.052,52	- 56.900.402,96	1.324.149.729,91	484.442.617,22	1.808.592.347,13
	487.180.966,20	815.809.430,59	971.623.583,42	1.166.067.650,31	2.281.207.052,52	- 56.900.402,96	1.324.149.729,91	484.442.617,22	1.808.592.347,13
	506.193.024,91	900.682.979,09	999.510.174,90	1.173.366.345,83	2.570.322.983,42	- 107.868.918,39	1.665.114.686,54	493.317.149,99	2.158.431.836,53
	1.507.351.869,36	2.011.566.856,32	2.224.570.604,26	1.557.049.690,16	3.587.101.292,98	- 271.233.415,13	2.109.945.434,02	717.218.734,90	2.827.164.168,92
	143.165.327,42	143.165.327,42	143.165.327,42	1,53	1,94	,00	,41	,00	,41
	32.876.971,07	35.803.330,78	32.876.971,07	933.516.863,48	587.516.863,48	,00	,00	,00	,00
	,00	,00	,00	1.000.000.000,00	1.000.000.000,00	,00	,00	,00	,00
	176.042.298,49	178.968.658,20	176.042.298,49	1.933.516.865,01	1.587.516.865,42	,00	,41	,00	,41

BOLLETTINO UFFICIALE della REGIONE CAMPANIA		n. 75 del 14 Novembre 2016		Previsioni finali		Pagamenti	
		Residui passivi all'inizio dell' esercizio	Di competenza	Di cassa	In conto dei residui		
		PARTE I	Atti della Regione				
TOTALE - AMBITO	ONERI NON RIPARTIBILI	2.926.360,12	2.109.559.163,50	1.766.485.523,62	2.926.359,71		
TOTALE	SPESE PER RIMBORSO DI MUTUI E PRESTITI	2.926.360,12	2.109.559.163,50	1.766.485.523,62	2.926.359,71		
TITOLO	4 SPESE PER PARTITE DI GIRO						
AMBITO	8 CONTABILITA' SPECIALI						
FUNZIONE OBIETTIVO	27 CONTABILITA' SPECIALI						
UNITA' PREVISIONALE DI BASE	47 PARTITE DI GIRO	4.635.476.046,91	10.655.619.745,01	7.908.132.708,01	1.976.860.216,00		
TOTALE - F. OB.	CONTABILITA' SPECIALI	4.635.476.046,91	10.655.619.745,01	7.908.132.708,01	1.976.860.216,00		
TOTALE - AMBITO	CONTABILITA' SPECIALI	4.635.476.046,91	10.655.619.745,01	7.908.132.708,01	1.976.860.216,00		
TOTALE	SPESE PER PARTITE DI GIRO	4.635.476.046,91	10.655.619.745,01	7.908.132.708,01	1.976.860.216,00		
TOTALE GENERALE		10.459.479.771,84	30.513.330.746,88	30.441.740.321,51	4.108.440.235,59		

	Pagamenti	Totale	Somme impegnate	Differenze		Residui passivi all'inizio dell'esercizio elim. e riprodotti	Residui passivi da riportare		
	In conto de compe			Fra previsioni e impegni	Fra previsioni di cassa e pagamenti		Provenienti da precedenti esercizi	Di nuova formazione	Totale
	176.042.298,49	178.968.658,20	176.042.298,49	1.933.516.865,01	1.587.516.865,42	,00	,41	,00	,41
	176.042.298,49	178.968.658,20	176.042.298,49	1.933.516.865,01	1.587.516.865,42	,00	,41	,00	,41
	795.433.445,15	2.772.293.661,15	1.969.889.904,15	8.685.729.840,86	5.135.839.046,86	- 15.726,30	2.658.600.104,61	1.174.456.459,00	3.833.056.563,61
	795.433.445,15	2.772.293.661,15	1.969.889.904,15	8.685.729.840,86	5.135.839.046,86	- 15.726,30	2.658.600.104,61	1.174.456.459,00	3.833.056.563,61
	795.433.445,15	2.772.293.661,15	1.969.889.904,15	8.685.729.840,86	5.135.839.046,86	- 15.726,30	2.658.600.104,61	1.174.456.459,00	3.833.056.563,61
	795.433.445,15	2.772.293.661,15	1.969.889.904,15	8.685.729.840,86	5.135.839.046,86	- 15.726,30	2.658.600.104,61	1.174.456.459,00	3.833.056.563,61
	14.079.677.845,12	18.188.118.080,71	17.294.884.342,27	13.218.446.404,61	12.253.622.240,80	- 953.560.248,83	5.397.479.287,42	3.215.206.497,15	8.612.685.784,57



Regione Campania

Conto Consuntivo dell'Esercizio Finanziario 2013

BOLLETTINO UFFICIALE
della REGIONE CAMPANIA

n. 75 del 14 Novembre 2016

PARTI I  Atti della Regione

Riepilogo per Titoli e Funzioni Obiettivo - Spese

		Denominazione	Previsioni finali			Pagamenti	
			Residui passivi all'inizio dell'esercizio	Di competenza	Di cassa	In conto dei residui	
BOLLETTINO UFFICIALE della REGIONE CAMPANIA		n. 75 del 14 Novembre 2016	PARTE I	Atti della Regione			
TITOLO	1	SPESE CORRENTI					
AMBITO	1	INFRASTRUTTURAZIONE, TUTELA E VALORIZZAZIONE DEL TERRITORIO					
FUNZIONE OBIETTIVO	1	VALORIZZAZIONE DELLE RISORSE AMBIENTALI	32.880.922,31	309.880.861,25	342.761.783,56	19.240.969,86	
FUNZIONE OBIETTIVO	3	EDILIZIA ABITATIVA	16.258.847,98	4.519.268,44	18.278.116,42	4.984.095,18	
FUNZIONE OBIETTIVO	4	INTERVENTI STRAORDINARI	335.330,34	1.138.540,09	1.473.870,43	237.062,04	
FUNZIONE OBIETTIVO	55	PROGRAMMAZIONE, PROGETTAZIONE, POTENZIAMENTO E SVILUPPO DEL SISTEMA DEI TRASPORTI REGIONALI	20.000,00	,00	20.000,00	,00	
FUNZIONE OBIETTIVO	57	GESTIONE DELLE INFRASTRUTTURE DEI SERVIZI DI TRASPORTO	293.921.154,82	867.054.743,35	1.056.026.378,65	202.118.954,57	
FUNZIONE OBIETTIVO	59	POLITICHE DI SOSTEGNO ALLA MOBILITA', SICUREZZA E SVILUPPO LOCALE	,00	,00	,00	,00	
FUNZIONE OBIETTIVO	60	ATTIVITA' A FINIRE	,00	,00	,00	,00	
FUNZIONE OBIETTIVO	73	INTERVENTI SUL TERRITORIO AGRICOLO BONIFICHE ED IRRIGAZIONI	890.521,12	11.012.408,55	11.902.929,67	803.687,02	
FUNZIONE OBIETTIVO	74	FORESTAZIONE CACCIA E PESCA	1.115.653,58	15.316.601,96	16.432.255,54	673.866,75	
FUNZIONE OBIETTIVO	75	PIANO FORESTALE REGIONALE	,00	,00	,00	,00	
TOTALE - AMBITO		INFRASTRUTTURAZIONE, TUTELA E VALORIZZAZIONE DEL TERRITORIO	345.422.430,15	1.208.922.423,64	1.446.895.334,27	228.058.635,42	
AMBITO	2	SVILUPPO ECONOMICO					
FUNZIONE OBIETTIVO	6	AGRICOLTURA	,00	,00	,00	,00	
FUNZIONE OBIETTIVO	8	COMMERCIO E MERCATI	20.933,00	28.902,67	49.835,67	4.933,00	
FUNZIONE OBIETTIVO	9	TURISMO E INDUSTRIA ALBERGHIERA	3.769.588,16	12.200.402,66	15.969.990,82	743.154,75	
FUNZIONE OBIETTIVO	66	INDUSTRIA E FONTI ENERGETICHE	,00	508.670,80	508.670,80	,00	
FUNZIONE OBIETTIVO	67	ARTIGIANATO	1.534.390,67	994.904,79	2.529.295,46	2.957,78	
FUNZIONE OBIETTIVO	68	RISORSE DEL SOTTOSUOLO	20.000,00	536.342,22	556.342,22	7.372,54	
FUNZIONE OBIETTIVO	69	COMMERCIO	983.932,15	3.613.753,00	4.597.685,15	312.699,95	
FUNZIONE OBIETTIVO	76	SPERIMENTAZIONE INFORMAZIONE RICERCA E CONSULENZA IN AGRICOLTURA	2.569.027,37	622.280,68	3.191.308,05	1.017.974,25	
FUNZIONE OBIETTIVO	77	PRODUZIONE AGRICOLA AGROALIMENTARE MERCATI AGRICOLI CONSULENZE MERCANTILI	646.781,65	3.060.371,35	3.707.153,00	174.198,56	
FUNZIONE OBIETTIVO	78	CREDITO AGRARIO	523.522,95	916.830,00	1.440.352,95	201.126,58	
FUNZIONE OBIETTIVO	83	INTERVENTI PER IL RAFFORZAMENTO DEL SISTEMA PRODUTTIVO REGIONALE	270.000,00	411.591,76	681.591,76	140.000,00	
TOTALE - AMBITO		SVILUPPO ECONOMICO	10.338.175,95	22.894.049,93	33.232.225,88	2.604.417,41	
AMBITO	3	FORMAZIONE, RICERCA E SVILUPPO DELLA CULTURA E DELLE RISORSE UMANE					
FUNZIONE OBIETTIVO	10	SCUOLA	54.132.177,15	63.571.429,22	117.703.606,37	31.031.273,78	
FUNZIONE OBIETTIVO	11	ATTIVITA' CULTURALI	21.857.566,59	17.812.413,47	39.669.980,06	7.743.013,30	
FUNZIONE OBIETTIVO	12	FORMAZIONE PROFESSIONALE	392.000,00	683.360,00	725.360,00	42.000,00	
FUNZIONE OBIETTIVO	13	PREAVVIAMENTO AL LAVORO	26.250.448,86	25.217.184,22	51.467.633,08	5.581.906,80	
FUNZIONE OBIETTIVO	14	TEMPO LIBERO	150.000,00	450.000,00	150.000,00	,00	
FUNZIONE OBIETTIVO	61	INTERVENTI ED ATTIVITA' DI COOPERAZIONE CON I PAESI MEDITERRANEI	,00	,00	,00	,00	
TOTALE - AMBITO		FORMAZIONE, RICERCA E SVILUPPO DELLA CULTURA E DELLE RISORSE UMANE	102.782.192,60	107.734.386,91	209.716.579,51	44.398.193,88	
AMBITO	4	SERVIZI SOCIALI E SOSTEGNO AL REDDITO					

	Pagamenti	Totale	Somme impegnate	Differenze		Residui passivi all'inizio dell'esercizio elim. e riprodotti	Residui passivi da riportare		
	In conto de compe			Fra previsioni e impegni	Fra previsioni di cassa e pagamenti		Provenienti da	Di nuova	Totale
	163.145.474,62	182.386.444,48	228.922.272,73	80.958.588,52	160.375.339,08	- 3.022.730,15	10.617.222,30	65.776.798,11	76.394.020,41
	,00	4.984.095,18	,00	4.519.268,44	13.294.021,24	- 10.416.007,42	858.745,38	,00	858.745,38
	708.033,90	945.095,94	849.348,60	289.191,49	528.774,49	- 98.268,30	,00	141.314,70	141.314,70
	,00	,00	,00	,00	20.000,00	,00	20.000,00	,00	20.000,00
	566.535.322,37	768.654.276,94	587.971.945,80	279.082.797,55	287.372.101,71	- 395.031,00	91.407.169,25	21.436.623,43	112.843.792,68
	,00	,00	,00	,00	,00	,00	,00	,00	,00
	,00	,00	,00	,00	,00	,00	,00	,00	,00
	8.417.883,62	9.221.570,64	8.558.872,90	2.453.535,65	2.681.359,03	- 58.715,63	28.118,47	140.989,28	169.107,75
	11.792.965,06	12.466.831,81	14.009.257,85	1.307.344,11	3.965.423,73	- 123.914,96	317.871,87	2.216.292,79	2.534.164,66
	,00	,00	,00	,00	,00	,00	,00	,00	,00
	750.599.679,57	978.658.314,99	840.311.697,88	368.610.725,76	468.237.019,28	- 14.114.667,46	103.249.127,27	89.712.018,31	192.961.145,58
	,00	,00	,00	,00	,00	,00	,00	,00	,00
	,00	4.933,00	28.050,00	852,67	44.902,67	- 16.000,00	,00	28.050,00	28.050,00
	9.308.079,96	10.051.234,71	9.660.638,78	2.539.763,88	5.918.756,11	- 1.213.609,45	1.812.823,96	352.558,82	2.165.382,78
	,00	,00	500.000,00	8.670,80	508.670,80	,00	,00	500.000,00	500.000,00
	,00	2.957,78	200.000,00	794.904,79	2.526.337,68	- 812.142,73	719.290,16	200.000,00	919.290,16
	,00	7.372,54	,00	536.342,22	548.969,68	,00	12.627,46	,00	12.627,46
	90.909,00	403.608,95	2.608.263,60	1.005.489,40	4.194.076,20	- 669.074,66	2.157,54	2.517.354,60	2.519.512,14
	107.452,57	1.125.426,82	439.886,67	182.394,01	2.065.881,23	- 1.394.766,85	156.286,27	332.434,10	488.720,37
	280.920,38	455.118,94	509.585,09	2.550.786,26	3.252.034,06	- 359.615,71	112.967,38	228.664,71	341.632,09
	76.070,89	277.197,47	277.986,85	638.843,15	1.163.155,48	- 269.029,27	53.367,10	201.915,96	255.283,06
	,00	140.000,00	277.552,64	134.039,12	541.591,76	- 32.248,26	97.751,74	277.552,64	375.304,38
	9.863.432,80	12.467.850,21	14.501.963,63	8.392.086,30	20.764.375,67	- 4.766.486,93	2.967.271,61	4.638.530,83	7.605.802,44
	3.253.806,51	34.285.080,29	57.428.849,26	6.142.579,96	83.418.526,08	- 13.669.152,78	9.431.750,59	54.175.042,75	63.606.793,34
	2.465.000,00	10.208.013,30	17.542.986,78	269.426,69	29.461.966,76	- 9.328,07	14.105.225,22	15.077.986,78	29.183.212,00
	55.000,00	97.000,00	449.500,00	233.860,00	628.360,00	,00	350.000,00	394.500,00	744.500,00
	5.493.331,98	11.075.238,78	7.997.776,43	17.219.407,79	40.392.394,30	- 24.307,80	20.644.234,26	2.504.444,45	23.148.678,71
	,00	,00	450.000,00	,00	150.000,00	,00	150.000,00	450.000,00	600.000,00
	,00	,00	,00	,00	,00	,00	,00	,00	,00
	11.267.138,49	55.665.332,37	83.869.112,47	23.865.274,44	154.051.247,14	- 13.702.788,65	44.681.210,07	72.601.973,98	117.283.184,05

BOLLETTINO UFFICIALE della REGIONE CAMPANIA	Denominazione		Residui passivi all'inizio dell' esercizio	Previsioni finali		Pagamenti In conto dei residui	
	n. 75 del 14 Novembre 2016			Di competenza	Di cassa		
			PARTE I Atti della Regione				
FUNZIONE OBIETTIVO	15	PROMOZIONE E TUTELA DELLA SALUTE	1.520.614.270,37	11.014.189.368,75	11.684.593.163,76	1.198.573.607,81	
FUNZIONE OBIETTIVO	16	ASSISTENZA E SERVIZI SOCIALI	67.708.674,43	139.762.865,05	207.471.539,48	39.684.477,57	
TOTALE - AMBITO		SERVIZI SOCIALI E SOSTEGNO AL REDDITO	1.588.322.944,80	11.153.952.233,80	11.892.064.703,24	1.238.258.085,38	
AMBITO	6	SERVIZI GENERALI E SPESE PER BENI ED INVESTIMENTI PER IL FUNZIONAMENTO DELLA REGIONE					
FUNZIONE OBIETTIVO	23	FUNZIONAMENTO	885.882.303,83	1.000.401.584,40	891.853.202,50	109.488.991,33	
FUNZIONE OBIETTIVO	24	OPERAZIONI CREDITIZIE	,00	,00	,00	,00	
FUNZIONE OBIETTIVO	80	SPESE PER BENI ED INVESTIMENTI PER IL FUNZIONAMENTO DELLA REGIONE	931.498,20	2.659.642,22	3.591.140,42	683.282,47	
TOTALE - AMBITO		SERVIZI GENERALI E SPESE PER BENI ED INVESTIMENTI PER IL FUNZIONAMENTO DELLA REGIONE	886.813.802,03	1.003.061.226,62	895.444.342,92	110.172.273,80	
AMBITO	7	ONERI NON RIPARTIBILI					
FUNZIONE OBIETTIVO	25	ALTRI ONERI NON RIPARTIBILI	2.003.983,17	436.152.999,77	438.156.982,94	947.067,03	
FUNZIONE OBIETTIVO	28	FONDI DI RISERVA	,00	33.564.223,28	252.693.771,82	,00	
FUNZIONE OBIETTIVO	29	FONDI SPECIALI	,00	,00	,00	,00	
TOTALE - AMBITO		ONERI NON RIPARTIBILI	2.003.983,17	469.717.223,05	690.850.754,76	947.067,03	
AMBITO	22	FONDI PER LO SVILUPPO					
FUNZIONE OBIETTIVO	62	PROGETTI COMUNITARI	,00	,00	,00	,00	
FUNZIONE OBIETTIVO	84	ATTUAZIONE DEL DOCUMENTO STRATEGICO REGIONALE PER LE POLITICHE DI COESIONE E PER LO SVILUPPO RURALE 2007/2013	,00	250.000,00	250.000,00	,00	
TOTALE - AMBITO		FONDI PER LO SVILUPPO	,00	250.000,00	250.000,00	,00	
TOTALE		SPESE CORRENTI	2.935.683.528,70	13.966.531.543,95	15.168.453.940,58	1.624.438.672,92	
TITOLO	2	SPESE D'INVESTIMENTO					
AMBITO	1	INFRASTRUTTURAZIONE, TUTELA E VALORIZZAZIONE DEL TERRITORIO					
FUNZIONE OBIETTIVO	1	VALORIZZAZIONE DELLE RISORSE AMBIENTALI	213.004.895,37	91.959.796,37	304.964.691,74	36.848.460,67	
FUNZIONE OBIETTIVO	3	EDILIZIA ABITATIVA	90.491.517,29	70.754.951,34	129.993.171,90	1.862.611,65	
FUNZIONE OBIETTIVO	4	INTERVENTI STRAORDINARI	24.592.647,52	12.574.170,78	37.166.818,30	8.105.716,03	
FUNZIONE OBIETTIVO	55	PROGRAMMAZIONE, PROGETTAZIONE, POTENZIAMENTO E SVILUPPO DEL SISTEMA DEI TRASPORTI REGIONALI	114.776.365,20	102.668.501,64	176.296.310,49	15.129.014,77	
FUNZIONE OBIETTIVO	57	GESTIONE DELLE INFRASTRUTTURE DEI SERVIZI DI TRASPORTO	20.471.545,63	,00	20.471.545,63	705.803,25	
FUNZIONE OBIETTIVO	60	ATTIVITA' A FINIRE	,00	,00	,00	,00	
FUNZIONE OBIETTIVO	73	INTERVENTI SUL TERRITORIO AGRICOLO BONIFICHE ED IRRIGAZIONI	1.954.392,97	992.684,43	2.947.077,40	340.202,11	
FUNZIONE OBIETTIVO	74	FORESTAZIONE CACCIA E PESCA	5.710.926,99	17.187.819,09	22.898.746,08	3.025.908,30	
FUNZIONE OBIETTIVO	75	PIANO FORESTALE REGIONALE	312.969,28	200.000,00	512.969,28	202.694,25	
FUNZIONE OBIETTIVO	82	POLITICHE DI SOSTEGNO PER GLI INVESTIMENTI DEGLI ENTI LOCALI E SOGGETTI ECONOMICI DELLA REGIONE CAMPANIA	12.291.062,08	316.988.158,81	263.533.620,49	7.347.082,14	
TOTALE - AMBITO		INFRASTRUTTURAZIONE, TUTELA E VALORIZZAZIONE DEL TERRITORIO	483.606.322,33	613.326.082,46	958.784.951,31	73.567.493,17	

	Pagamenti	Totale	Somme impegnate	Differenze		Residui passivi all'inizio dell'esercizio elim. e riprodotti	Residui passivi da riportare		
	In conto de			Fra previsioni e impegni	Fra previsioni di cassa e pagamenti		Provenienti da	Di nuova	Totale
	BOLLETTINO UFFICIALE della REGIONE CAMPANIA			n. 75 del 14 Novembre 2016			PARTE I Atti della Regione		
	9.970.805.095,37	11.169.378.703,18	10.930.583.807,08	83.605.561,67	515.214.460,58	- 110.023,43	321.930.639,13	959.778.711,71	1.281.709.350,84
	59.630.888,04	99.315.365,61	100.767.257,90	38.995.607,15	108.156.173,87	- 8.496.393,08	19.527.803,78	41.136.369,86	60.664.173,64
	10.030.435.983,41	11.268.694.068,79	11.031.351.064,98	122.601.168,82	623.370.634,45	- 8.606.416,51	341.458.442,91	1.000.915.081,57	1.342.373.524,48
	375.094.579,51	484.583.570,84	530.263.622,83	470.137.961,57	407.269.631,66	- 640.993.187,34	135.400.125,16	155.169.043,32	290.569.168,48
	,00	,00	,00	,00	,00	,00	,00	,00	,00
	2.122.055,61	2.805.338,08	2.615.000,00	44.642,22	785.802,34	- 127.560,51	120.655,22	492.944,39	613.599,61
	377.216.635,12	487.388.908,92	532.878.622,83	470.182.603,79	408.055.434,00	- 641.120.747,85	135.520.780,38	155.661.987,71	291.182.768,09
	421.391.673,29	422.338.740,32	421.391.673,29	14.761.326,48	15.818.242,62	,00	1.056.916,14	,00	1.056.916,14
	,00	,00	,00	33.564.223,28	252.693.771,82	,00	,00	,00	,00
	,00	,00	,00	,00	,00	,00	,00	,00	,00
	421.391.673,29	422.338.740,32	421.391.673,29	48.325.549,76	268.512.014,44	,00	1.056.916,14	,00	1.056.916,14
	,00	,00	,00	,00	,00	,00	,00	,00	,00
	75.689,44	75.689,44	77.400,29	172.599,71	174.310,56	,00	,00	1.710,85	1.710,85
	75.689,44	75.689,44	77.400,29	172.599,71	174.310,56	,00	,00	1.710,85	1.710,85
	11.600.850.232,12	13.225.288.905,04	12.924.381.535,37	1.042.150.008,58	1.943.165.035,54	- 682.311.107,40	628.933.748,38	1.323.531.303,25	1.952.465.051,63
	3.742.824,14	40.591.284,81	52.905.142,44	39.054.653,93	264.373.406,93	- 10.321.073,19	165.835.361,51	49.162.318,30	214.997.679,81
	4.397.450,62	6.260.062,27	4.616.836,81	66.138.114,53	123.733.109,63	- 84.960.151,30	3.668.754,34	219.386,19	3.888.140,53
	222.152,52	8.327.868,55	891.352,52	11.682.818,26	28.838.949,75	- 15.028.739,25	1.458.192,24	669.200,00	2.127.392,24
	4.427.680,80	19.556.695,57	64.196.824,69	38.471.676,95	156.739.614,92	- 5.775.975,75	93.871.374,68	59.769.143,89	153.640.518,57
	,00	705.803,25	,00	,00	19.765.742,38	- 12.181,62	19.753.560,76	,00	19.753.560,76
	,00	,00	,00	,00	,00	,00	,00	,00	,00
	154.126,13	494.328,24	400.720,59	591.963,84	2.452.749,16	- 1.526.868,33	87.322,53	246.594,46	333.916,99
	4.039.562,73	7.065.471,03	15.391.345,60	1.796.473,49	15.833.275,05	- 2.205.618,09	479.400,60	11.351.782,87	11.831.183,47
	,00	202.694,25	200.000,00	,00	310.275,03	- 92.320,85	17.954,18	200.000,00	217.954,18
	214.332.034,08	221.679.116,22	244.282.539,53	72.705.619,28	41.854.504,27	- 1.366.321,40	3.577.658,54	29.950.505,45	33.528.163,99
	231.315.831,02	304.883.324,19	382.884.762,18	230.441.320,28	653.901.627,12	- 121.289.249,78	288.749.579,38	151.568.931,16	440.318.510,54

BOLLETTINO UFFICIALE della REGIONE CAMPANIA	Denominazione		Residui passivi all'inizio dell' esercizio	Previsioni finali		Pagamenti In conto dei residui	
	n. 75 del 14 Novembre 2016			Di	Di		
				competenza	cassa		
PARTE I Atti della Regione							
AMBITO	2	SVILUPPO ECONOMICO					
FUNZIONE OBIETTIVO	5	INTERVENTI PER LO SVILUPPO ZONE MONTANE	5.066.867,93	,00	5.066.867,93	,00	
FUNZIONE OBIETTIVO	6	AGRICOLTURA	829.394,97	481.711,09	1.311.106,06	189.701,74	
FUNZIONE OBIETTIVO	9	TURISMO E INDUSTRIA ALBERGHIERA	784.141,63	2.621.849,32	3.405.990,95	225,28	
FUNZIONE OBIETTIVO	66	INDUSTRIA E FONTI ENERGETICHE	3.737.477,61	200.000,00	3.937.477,61	256.848,05	
FUNZIONE OBIETTIVO	67	ARTIGIANATO	,00	200.000,00	200.000,00	,00	
FUNZIONE OBIETTIVO	68	RISORSE DEL SOTTOSUOLO	39.859,00	370.000,00	409.859,00	20.659,00	
FUNZIONE OBIETTIVO	69	COMMERCIO	44.069,50	45.000,00	89.069,50	,00	
FUNZIONE OBIETTIVO	76	SPERIMENTAZIONE INFORMAZIONE RICERCA E CONSULENZA IN AGRICOLTURA	10.380.015,31	4.156.444,47	13.522.243,14	2.853.940,61	
FUNZIONE OBIETTIVO	77	PRODUZIONE AGRICOLA AGROALIMENTARE MERCATI AGRICOLI CONSULENZE MERCANTILI	2.009.779,40	1.504.875,67	3.514.655,07	280.944,81	
FUNZIONE OBIETTIVO	78	CREDITO AGRARIO	3.625.481,38	6.655.255,79	10.280.737,17	9.483,45	
FUNZIONE OBIETTIVO	83	INTERVENTI PER IL RAFFORZAMENTO DEL SISTEMA PRODUTTIVO REGIONALE	55.029.658,76	6.144.165,04	58.312.886,80	4.310.321,42	
TOTALE - AMBITO		SVILUPPO ECONOMICO	81.546.745,49	22.379.301,38	100.050.893,23	7.922.124,36	
AMBITO	3	FORMAZIONE, RICERCA E SVILUPPO DELLA CULTURA E DELLE RISORSE UMANE					
FUNZIONE OBIETTIVO	10	SCUOLA	47.011.666,40	300.000,00	47.311.666,40	11.893.364,35	
FUNZIONE OBIETTIVO	11	ATTIVITA' CULTURALI	11.631.512,90	3.389.336,62	15.020.849,52	3.304.962,71	
FUNZIONE OBIETTIVO	12	FORMAZIONE PROFESSIONALE	41.914.533,43	88.040.368,25	83.844.987,78	2.493.029,93	
FUNZIONE OBIETTIVO	13	PREAVVIAMENTO AL LAVORO	1.750.000,00	,00	1.750.000,00	146.191,15	
FUNZIONE OBIETTIVO	14	TEMPO LIBERO	910.000,00	1.050.000,00	910.000,00	,00	
TOTALE - AMBITO		FORMAZIONE, RICERCA E SVILUPPO DELLA CULTURA E DELLE RISORSE UMANE	103.217.712,73	92.779.704,87	148.837.503,70	17.837.548,14	
AMBITO	4	SERVIZI SOCIALI E SOSTEGNO AL REDDITO					
FUNZIONE OBIETTIVO	15	PROMOZIONE E TUTELA DELLA SALUTE	15.614.192,33	629.990.968,24	645.605.160,57	7.262.769,30	
FUNZIONE OBIETTIVO	16	ASSISTENZA E SERVIZI SOCIALI	8.333.330,64	2.200.000,00	10.533.330,64	543.669,48	
TOTALE - AMBITO		SERVIZI SOCIALI E SOSTEGNO AL REDDITO	23.947.522,97	632.190.968,24	656.138.491,21	7.806.438,78	
AMBITO	6	SERVIZI GENERALI E SPESE PER BENI ED INVESTIMENTI PER IL FUNZIONAMENTO DELLA REGIONE					
FUNZIONE OBIETTIVO	23	FUNZIONAMENTO	24.489.805,29	183.966.910,93	198.637.373,34	2.190.938,40	
FUNZIONE OBIETTIVO	24	OPERAZIONI CREDITIZIE	217.239,74	53.691.172,15	53.908.411,89	105.006,92	
FUNZIONE OBIETTIVO	80	SPESE PER BENI ED INVESTIMENTI PER IL FUNZIONAMENTO DELLA REGIONE	894.928,45	10.409.633,66	11.304.562,11	295.483,01	
TOTALE - AMBITO		SERVIZI GENERALI E SPESE PER BENI ED INVESTIMENTI PER IL FUNZIONAMENTO DELLA REGIONE	25.601.973,48	248.067.716,74	263.850.347,34	2.591.428,33	
AMBITO	7	ONERI NON RIPARTIBILI					
FUNZIONE OBIETTIVO	25	ALTRI ONERI NON RIPARTIBILI	,00	,00	,00	,00	
FUNZIONE OBIETTIVO	26	FONDI DI COOFINANZIAMENTO REGIONALE	,00	,00	,00	,00	
FUNZIONE OBIETTIVO	29	FONDI SPECIALI	,00	,00	,00	,00	

	Pagamenti	Totale	Somme impegnate	Differenze		Residui passivi all'inizio dell'esercizio elim. e riprodotti	Residui passivi da riportare		
	In conto de compe			Fra previsioni e impegni	Fra previsioni di cassa e pagamenti		Provenienti da	Di nuova	Totale
	BOLLETTINO UFFICIALE della REGIONE CAMPANIA			n. 75 del 14 Novembre 2016			PARTE I Atti della Regione		
	,00	,00	,00	,00	5.066.867,93	- 5.054.432,05	12.435,88	,00	12.435,88
	20.408,03	210.109,77	20.408,03	461.303,06	1.100.996,29	- 639.693,23	,00	,00	,00
	,00	225,28	,00	2.621.849,32	3.405.765,67	- 765.802,24	18.114,11	,00	18.114,11
	,00	256.848,05	200.000,00	,00	3.680.629,56	- 42.855,08	3.437.774,48	200.000,00	3.637.774,48
	,00	,00	,00	200.000,00	200.000,00	,00	,00	,00	,00
	,00	20.659,00	,00	370.000,00	389.200,00	,00	19.200,00	,00	19.200,00
	,00	,00	,00	45.000,00	89.069,50	,00	44.069,50	,00	44.069,50
	568.977,02	3.422.917,63	3.854.771,50	301.672,97	10.099.325,51	- 3.790.488,71	3.735.585,99	3.285.794,48	7.021.380,47
	306.378,63	587.323,44	395.852,17	1.109.023,50	2.927.331,63	- 1.728.834,59	,00	89.473,54	89.473,54
	,00	9.483,45	,00	6.655.255,79	10.271.253,72	- 2.846.036,88	769.961,05	,00	769.961,05
	783.209,08	5.093.530,50	6.144.165,04	,00	53.219.356,30	- 10.609.445,09	40.109.892,25	5.360.955,96	45.470.848,21
	1.678.972,76	9.601.097,12	10.615.196,74	11.764.104,64	90.449.796,11	- 25.477.587,87	48.147.033,26	8.936.223,98	57.083.257,24
	,00	11.893.364,35	,00	300.000,00	35.418.302,05	- 3.993.315,39	31.124.986,66	,00	31.124.986,66
	900.000,00	4.204.962,71	1.560.522,07	1.828.814,55	10.815.886,81	- 1.547.562,51	6.778.987,68	660.522,07	7.439.509,75
	,00	2.493.029,93	20.142.477,62	67.897.890,63	81.351.957,85	,00	39.421.503,50	20.142.477,62	59.563.981,12
	,00	146.191,15	,00	,00	1.603.808,85	,00	1.603.808,85	,00	1.603.808,85
	,00	,00	1.050.000,00	,00	910.000,00	,00	910.000,00	1.050.000,00	1.960.000,00
	900.000,00	18.737.548,14	22.752.999,69	70.026.705,18	130.099.955,56	- 5.540.877,90	79.839.286,69	21.852.999,69	101.692.286,38
	611.886.572,50	619.149.341,80	624.403.112,05	5.587.856,19	26.455.818,77	,00	8.351.423,03	12.516.539,55	20.867.962,58
	2.000.000,00	2.543.669,48	2.000.000,00	200.000,00	7.989.661,16	- 6.667.247,29	1.122.413,87	,00	1.122.413,87
	613.886.572,50	621.693.011,28	626.403.112,05	5.787.856,19	34.445.479,93	- 6.667.247,29	9.473.836,90	12.516.539,55	21.990.376,45
	150.678.246,76	152.869.185,16	173.762.186,56	10.204.724,37	45.768.188,18	- 3.837.479,81	18.461.387,08	23.083.939,80	41.545.326,88
	,00	105.006,92	5.568.477,86	48.122.694,29	53.803.404,97	,00	112.232,82	5.568.477,86	5.680.710,68
	2.699.221,41	2.994.704,42	3.073.694,28	7.335.939,38	8.309.857,69	- 552.054,09	47.391,35	374.472,87	421.864,22
	153.377.468,17	155.968.896,50	182.404.358,70	65.663.358,04	107.881.450,84	- 4.389.533,90	18.621.011,25	29.026.890,53	47.647.901,78
	,00	,00	,00	,00	,00	,00	,00	,00	,00
	,00	,00	,00	,00	,00	,00	,00	,00	,00
	,00	,00	,00	,00	,00	,00	,00	,00	,00

BOLLETTINO UFFICIALE della REGIONE CAMPANIA	Denominazione <i>n. 75 del 14 Novembre 2016</i>		Previsioni finali			Pagamenti
			Residui passivi all'inizio dell' esercizio	Di competenza	Di cassa	In conto dei residui
TOTALE - AMBITO		ONERI NON RIPARTIBILI	,00	,00	,00	,00
AMBITO	22	FONDI PER LO SVILUPPO				
FUNZIONE OBIETTIVO	62	PROGETTI COMUNITARI	754.516,65	,00	754.516,65	6.197,29
FUNZIONE OBIETTIVO	71	POR 2000/2006 BEI LINEA DI CREDITO E PREMIALITA'	,00	2.500.000,00	2.500.000,00	,00
FUNZIONE OBIETTIVO	79	POR CAMPANIA 2000-2006	457.040.445,20	32.685.287,00	370.734.962,75	65.855.292,50
FUNZIONE OBIETTIVO	84	ATTUAZIONE DEL DOCUMENTO STRATEGICO REGIONALE PER LE POLITICHE DI COESIONE E PER LO SVILUPPO RURALE 2007/2013	1.709.678.597,26	2.137.691.233,73	3.097.016.483,11	328.628.464,39
TOTALE - AMBITO		FONDI PER LO SVILUPPO	2.167.473.559,11	2.172.876.520,73	3.471.005.962,51	394.489.954,18
TOTALE		SPESE D'INVESTIMENTO	2.885.393.836,11	3.781.620.294,42	5.598.668.149,30	504.214.986,96
TITOLO	3	SPESE PER RIMBORSO DI MUTUI E PRESTITI				
AMBITO	7	ONERI NON RIPARTIBILI				
FUNZIONE OBIETTIVO	25	ALTRI ONERI NON RIPARTIBILI	2.926.360,12	2.109.559.163,50	1.766.485.523,62	2.926.359,71
TOTALE - AMBITO		ONERI NON RIPARTIBILI	2.926.360,12	2.109.559.163,50	1.766.485.523,62	2.926.359,71
TOTALE		SPESE PER RIMBORSO DI MUTUI E PRESTITI	2.926.360,12	2.109.559.163,50	1.766.485.523,62	2.926.359,71
TITOLO	4	SPESE PER PARTITE DI GIRO				
AMBITO	8	CONTABILITA' SPECIALI				
FUNZIONE OBIETTIVO	27	CONTABILITA' SPECIALI	4.635.476.046,91	10.655.619.745,01	7.908.132.708,01	1.976.860.216,00
TOTALE - AMBITO		CONTABILITA' SPECIALI	4.635.476.046,91	10.655.619.745,01	7.908.132.708,01	1.976.860.216,00
TOTALE		SPESE PER PARTITE DI GIRO	4.635.476.046,91	10.655.619.745,01	7.908.132.708,01	1.976.860.216,00
TOTALE GENERALE			10.459.479.771,84	30.513.330.746,88	30.441.740.321,51	4.108.440.235,59

	Pagamenti	Totale	Somme impegnate	Differenze		Residui passivi all'inizio dell'esercizio elim. e riprodotti	Residui passivi da riportare		
	In conto de compe			Fra previsioni e impegni	Fra previsioni di cassa e pagamenti		Provenienti da	Di nuova	Totale
	,00	,00	,00	,00	,00	,00	,00	,00	,00
	,00	6.197,29	,00	,00	748.319,36	,00	748.319,36	,00	748.319,36
	,00	,00	,00	2.500.000,00	2.500.000,00	,00	,00	,00	,00
	19.012.058,71	84.867.351,21	27.886.591,48	4.798.695,52	285.867.611,54	- 50.968.515,43	340.216.637,27	8.874.532,77	349.091.170,04
	487.180.966,20	815.809.430,59	971.623.583,42	1.166.067.650,31	2.281.207.052,52	- 56.900.402,96	1.324.149.729,91	484.442.617,22	1.808.592.347,13
	506.193.024,91	900.682.979,09	999.510.174,90	1.173.366.345,83	2.570.322.983,42	- 107.868.918,39	1.665.114.686,54	493.317.149,99	2.158.431.836,53
	1.507.351.869,36	2.011.566.856,32	2.224.570.604,26	1.557.049.690,16	3.587.101.292,98	- 271.233.415,13	2.109.945.434,02	717.218.734,90	2.827.164.168,92
	176.042.298,49	178.968.658,20	176.042.298,49	1.933.516.865,01	1.587.516.865,42	,00	,41	,00	,41
	176.042.298,49	178.968.658,20	176.042.298,49	1.933.516.865,01	1.587.516.865,42	,00	,41	,00	,41
	176.042.298,49	178.968.658,20	176.042.298,49	1.933.516.865,01	1.587.516.865,42	,00	,41	,00	,41
	795.433.445,15	2.772.293.661,15	1.969.889.904,15	8.685.729.840,86	5.135.839.046,86	- 15.726,30	2.658.600.104,61	1.174.456.459,00	3.833.056.563,61
	795.433.445,15	2.772.293.661,15	1.969.889.904,15	8.685.729.840,86	5.135.839.046,86	- 15.726,30	2.658.600.104,61	1.174.456.459,00	3.833.056.563,61
	795.433.445,15	2.772.293.661,15	1.969.889.904,15	8.685.729.840,86	5.135.839.046,86	- 15.726,30	2.658.600.104,61	1.174.456.459,00	3.833.056.563,61
	14.079.677.845,12	18.188.118.080,71	17.294.884.342,27	13.218.446.404,61	12.253.622.240,80	- 953.560.248,83	5.397.479.287,42	3.215.206.497,15	8.612.685.784,57



Regione Campania

Conto Consuntivo dell'Esercizio Finanziario 2013

BOLLETTINO UFFICIALE
della REGIONE CAMPANIA

n. 75 del 14 Novembre 2016

PARTE I  Atti della Regione

Riepilogo per Titoli e Ambiti - Spese

BOLLETTINO UFFICIALE della REGIONE CAMPANIA		Denominazione n. 75 del 14 Novembre 2016	Previsioni finali			Pagamenti	
			Residui passivi all'inizio dell' esercizio	Di competenza	Di cassa	In conto dei residui	
PARTE I Atti della Regione							
TITOLO	1	SPESE CORRENTI					
AMBITO	1	INFRASTRUTTURAZIONE, TUTELA E VALORIZZAZIONE DEL TERRITORIO	345.422.430,15	1.208.922.423,64	1.446.895.334,27	228.058.635,42	
AMBITO	2	SVILUPPO ECONOMICO	10.338.175,95	22.894.049,93	33.232.225,88	2.604.417,41	
AMBITO	3	FORMAZIONE, RICERCA E SVILUPPO DELLA CULTURA E DELLE RISORSE UMANE	102.782.192,60	107.734.386,91	209.716.579,51	44.398.193,88	
AMBITO	4	SERVIZI SOCIALI E SOSTEGNO AL REDDITO	1.588.322.944,80	11.153.952.233,80	11.892.064.703,24	1.238.258.085,38	
AMBITO	6	SERVIZI GENERALI E SPESE PER BENI ED INVESTIMENTI PER IL FUNZIONAMENTO DELLA REGIONE	886.813.802,03	1.003.061.226,62	895.444.342,92	110.172.273,80	
AMBITO	7	ONERI NON RIPARTIBILI	2.003.983,17	469.717.223,05	690.850.754,76	947.067,03	
AMBITO	22	FONDI PER LO SVILUPPO	,00	250.000,00	250.000,00	,00	
TOTALE		SPESE CORRENTI	2.935.683.528,70	13.966.531.543,95	15.168.453.940,58	1.624.438.672,92	
TITOLO	2	SPESE D'INVESTIMENTO					
AMBITO	1	INFRASTRUTTURAZIONE, TUTELA E VALORIZZAZIONE DEL TERRITORIO	483.606.322,33	613.326.082,46	958.784.951,31	73.567.493,17	
AMBITO	2	SVILUPPO ECONOMICO	81.546.745,49	22.379.301,38	100.050.893,23	7.922.124,36	
AMBITO	3	FORMAZIONE, RICERCA E SVILUPPO DELLA CULTURA E DELLE RISORSE UMANE	103.217.712,73	92.779.704,87	148.837.503,70	17.837.548,14	
AMBITO	4	SERVIZI SOCIALI E SOSTEGNO AL REDDITO	23.947.522,97	632.190.968,24	656.138.491,21	7.806.438,78	
AMBITO	6	SERVIZI GENERALI E SPESE PER BENI ED INVESTIMENTI PER IL FUNZIONAMENTO DELLA REGIONE	25.601.973,48	248.067.716,74	263.850.347,34	2.591.428,33	
AMBITO	7	ONERI NON RIPARTIBILI	,00	,00	,00	,00	
AMBITO	22	FONDI PER LO SVILUPPO	2.167.473.559,11	2.172.876.520,73	3.471.005.962,51	394.489.954,18	
TOTALE		SPESE D'INVESTIMENTO	2.885.393.836,11	3.781.620.294,42	5.598.668.149,30	504.214.986,96	
TITOLO	3	SPESE PER RIMBORSO DI MUTUI E PRESTITI					
AMBITO	7	ONERI NON RIPARTIBILI	2.926.360,12	2.109.559.163,50	1.766.485.523,62	2.926.359,71	
TOTALE		SPESE PER RIMBORSO DI MUTUI E PRESTITI	2.926.360,12	2.109.559.163,50	1.766.485.523,62	2.926.359,71	
TITOLO	4	SPESE PER PARTITE DI GIRO					
AMBITO	8	CONTABILITA' SPECIALI	4.635.476.046,91	10.655.619.745,01	7.908.132.708,01	1.976.860.216,00	
TOTALE		SPESE PER PARTITE DI GIRO	4.635.476.046,91	10.655.619.745,01	7.908.132.708,01	1.976.860.216,00	
TOTALE GENERALE			10.459.479.771,84	30.513.330.746,88	30.441.740.321,51	4.108.440.235,59	

	Pagamenti	Totale	Somme impegnate	Differenze		Residui passivi all'inizio dell'esercizio elim. e riprodotti	Residui passivi da riportare		
	In conto de compe			Fra previsioni e impegni	Fra previsioni di cassa e pagamenti		Provenienti da precedenti esercizi	Di nuova formazione	Totale
	750.599.679,57	978.658.314,99	840.311.697,88	368.610.725,76	468.237.019,28	- 14.114.667,46	103.249.127,27	89.712.018,31	192.961.145,58
	9.863.432,80	12.467.850,21	14.501.963,63	8.392.086,30	20.764.375,67	- 4.766.486,93	2.967.271,61	4.638.530,83	7.605.802,44
	11.267.138,49	55.665.332,37	83.869.112,47	23.865.274,44	154.051.247,14	- 13.702.788,65	44.681.210,07	72.601.973,98	117.283.184,05
	10.030.435.983,41	11.268.694.068,79	11.031.351.064,98	122.601.168,82	623.370.634,45	- 8.606.416,51	341.458.442,91	1.000.915.081,57	1.342.373.524,48
	377.216.635,12	487.388.908,92	532.878.622,83	470.182.603,79	408.055.434,00	- 641.120.747,85	135.520.780,38	155.661.987,71	291.182.768,09
	421.391.673,29	422.338.740,32	421.391.673,29	48.325.549,76	268.512.014,44	,00	1.056.916,14	,00	1.056.916,14
	75.689,44	75.689,44	77.400,29	172.599,71	174.310,56	,00	,00	1.710,85	1.710,85
	11.600.850.232,12	13.225.288.905,04	12.924.381.535,37	1.042.150.008,58	1.943.165.035,54	- 682.311.107,40	628.933.748,38	1.323.531.303,25	1.952.465.051,63
	231.315.831,02	304.883.324,19	382.884.762,18	230.441.320,28	653.901.627,12	- 121.289.249,78	288.749.579,38	151.568.931,16	440.318.510,54
	1.678.972,76	9.601.097,12	10.615.196,74	11.764.104,64	90.449.796,11	- 25.477.587,87	48.147.033,26	8.936.223,98	57.083.257,24
	900.000,00	18.737.548,14	22.752.999,69	70.026.705,18	130.099.955,56	- 5.540.877,90	79.839.286,69	21.852.999,69	101.692.286,38
	613.886.572,50	621.693.011,28	626.403.112,05	5.787.856,19	34.445.479,93	- 6.667.247,29	9.473.836,90	12.516.539,55	21.990.376,45
	153.377.468,17	155.968.896,50	182.404.358,70	65.663.358,04	107.881.450,84	- 4.389.533,90	18.621.011,25	29.026.890,53	47.647.901,78
	,00	,00	,00	,00	,00	,00	,00	,00	,00
	506.193.024,91	900.682.979,09	999.510.174,90	1.173.366.345,83	2.570.322.983,42	- 107.868.918,39	1.665.114.686,54	493.317.149,99	2.158.431.836,53
	1.507.351.869,36	2.011.566.856,32	2.224.570.604,26	1.557.049.690,16	3.587.101.292,98	- 271.233.415,13	2.109.945.434,02	717.218.734,90	2.827.164.168,92
	176.042.298,49	178.968.658,20	176.042.298,49	1.933.516.865,01	1.587.516.865,42	,00	,41	,00	,41
	176.042.298,49	178.968.658,20	176.042.298,49	1.933.516.865,01	1.587.516.865,42	,00	,41	,00	,41
	795.433.445,15	2.772.293.661,15	1.969.889.904,15	8.685.729.840,86	5.135.839.046,86	- 15.726,30	2.658.600.104,61	1.174.456.459,00	3.833.056.563,61
	795.433.445,15	2.772.293.661,15	1.969.889.904,15	8.685.729.840,86	5.135.839.046,86	- 15.726,30	2.658.600.104,61	1.174.456.459,00	3.833.056.563,61
	14.079.677.845,12	18.188.118.080,71	17.294.884.342,27	13.218.446.404,61	12.253.622.240,80	- 953.560.248,83	5.397.479.287,42	3.215.206.497,15	8.612.685.784,57



Regione Campania

Conto Consuntivo dell'Esercizio Finanziario 2013


BOLLETTINO UFFICIALE
della REGIONE CAMPANIA

n. 75 del 14 Novembre 2016

PARTE I  Atti della Regione

Riepilogo Generale della Gestione del Bilancio

BOLLETTINO UFFICIALE della REGIONE CAMPANIA		Denominazione n. 75 del 14 Novembre 2016		Previsioni Finali		Pag./Risc.	
		Residui att./pass. all'inizio dell'esercizio	Di	Di	In conto residui		
		PARTE I  Atti della Regione					
	Riepilogo Generale dell' Entrata	14.062.384.426,17	28.515.509.684,67	34.713.849.322,58	3.255.204.560,02		
	Riepilogo Generale della Spesa	10.459.479.771,84	30.513.330.746,88	30.441.740.321,51	4.108.440.235,59		
	Differenze	3.602.904.654,33	- 1.997.821.062,21	4.272.109.001,07	- 853.235.675,57		
A1	GIACENZA DI CASSA AL 1° GENNAIO 2013			1.169.785.071,77			
A2	ECONOMIE DERIVANTI DALLA MANCATA ASSUNZIONE DI IMPEGNI PER SPESE CORRELATE AD ENTRATE, GIA' ACCERTATE, CON VINCOLO DI DESTINAZIONE.		1.033.588.179,64				
A3	ECONOMIE AL 31/12/2012 PER LA REISCRIZIONE DI RESIDUI PERENTI.		308.972.731,87				
A4	ECONOMIE AL 31/12/2012 PER IL PAGAMENTO DEI DEBITI FUORI BILANCIO EX ART. 47, COMMA 3, L.R. N. 7/2002.						
A5	ECONOMIE EX ART. 41 C. 2 LETT. C) L. R. 7/2002.		3.132.450,00				
A6	QUOTA FONDI SPECIALI 2012 UTILIZZATA NELL'ESERCIZIO FINANZIARIO 2013, AI SENSI DELL'ART. 27 DELLA L.R. N. 7/2002 ED AUTORIZZATA DALLA L.R. N.18 DEL 2013.		1.500.000,00				
A7	ECONOMIE AL 31/12/2012						
A8/A10	FONDO PLURIENNALE VINCOLATO PER SPESE CORRENTI		650.627.700,70				
A9/A11	FONDO PLURIENNALE VINCOLATO PER SPESE IN CONTO CAPITALE						
	Dimostrazione dei risultati finali della gestione finanziaria						
	Fondo di cassa all' 01/01/ 2013	+ 1.169.785.071,77					
	Saldo fra riscossioni e pagamenti in conto residui	- 853.235.675,57					
	Saldo fra i residui attivi e passivi degli esercizi precedenti al termine dell'esercizio 2013	+ 3.936.205.759,16					
	Saldo fra accertamenti e impegni di competenza	+ 318.151.899,78					
	Saldo finanziario	4.570.907.055,14					

	Pag./Risc.	Totale	Somme imp./acc.	Differenze		Residui att./pass. all' inizio dell'esercizio elim. e riprodotti	Residui att./pass. da riportare		
	In con- della competenza			Fra previsioni e imp./acc.	Fra previsioni di cassa e pag./risc.		Provenienti da	Di nuova	Totale
		BOLLETTINO UFFICIALE della REGIONE CAMPANIA		11.75 del 14 Novembre 2016			PARTE I  Atti della Regione		
	14.983.258.700,89	18.238.463.260,91	17.613.036.242,05	10.902.473.442,62	16.475.386.061,67	- 1.473.494.819,57	9.333.685.046,58	2.629.777.541,16	11.963.462.587,74
	14.079.677.845,12	18.188.118.080,71	17.294.884.342,27	13.218.446.404,61	12.253.622.240,80	- 953.560.248,83	5.397.479.287,42	3.215.206.497,15	8.612.685.784,57
	903.580.855,77	50.345.180,20	318.151.899,78	- 2.315.972.961,99	4.221.763.820,87	- 519.934.570,74	3.936.205.759,16	- 585.428.955,99	3.350.776.803,17

REGIONE
CAMPANIA

PROSPETTO RELATIVO ALLA GESTIONE DEL PERIMETRO SANITARIO

ENTRATA							SPESA						
Cap	Classific. ex D.Lgs. n. 118/2011 art. 20, co. 1	Tit	Tip	Cat	Denominazione	Competenza	Cap	Classific. ex D.Lgs. n. 118/2011 art. 20, co. 1	Miss	Prog	Tit	Denominazione	Competenza
25	b	1	102	1010241	PROVENTI DERIVANTI DALL'INCREMENTO DEL 10% DELLA TASSA AUTOMOBILISTICA REGIONALE (ARTICOLO 5 L.R. N. 1 DEL 27 GENNAIO 2012)	300.000,00	7849	b	13	02	1	FINANZIAMENTO DELL'OSSERVATORIO REGIONALE SULLA DIPENDENZA DA GIOCO D'AZZARDO (ART. 5 , COMMA 2-BIS, L.R. N. 1/2012 COSI' COME SOSTITUITO DALL' ART.1 , COMMA 49, LETTERA B, DELLA R. N.5 del 6 MAGGIO 2013).	300.000,00
47	c	1	103	1010302	IMPOSTA REGIONALE SULLE ATTIVITA' PRODUTTIVE (DECRETO LEG.VO 15.12.97 N. 446) - IRAP SANITA' DA MANOVRE FISCALI	187.727.000,00	1036	c	13	04	2	FONDO PER I PROGRAMMI DI RIPIANO DI EVENTUALI DISAVANZI DI GESTIONE PRODOTTI DAL SISTEMA SANITARIO REGIONALE DA ATTUARSI ANCHE CON LE MODALITA' E GLI STRUMENTI PREVISTI DALL'ART.6 DELLA L.R. N.28/2003.	77.904.909,00
							1038	c	13	04	2	FONDO COPERTURA DISAVANZI SANITA'	109.822.091,00
53	b	1	103	1010301	IRAP - IMPOSTA REGIONALE SULLE ATTIVITA' PRODUTTIVE (DECRETO LEG.VO 15.12.97 N. 446)	1.417.845.721,00	7000	b	13	01	1	SPESA SANITARIA REGIONALE DI PARTE CORRENTE (ART.28 L.R. 3.11.1994, N.32, ART. 1 COMMA 2 DECR. L.GS N. 56 DEL 18/2/2000).	1.417.845.721,00
57	b	1	103	1010304	ADDIZIONALE REGIONALE ALL'IMPOSTA SUL REDDITO DELLE PERSONE FISICHE (ART. 50 DECRETO LEG.VO 15.12.97 N. 446)	553.892.000,00	7000	b	13	01	1	SPESA SANITARIA REGIONALE DI PARTE CORRENTE (ART.28 L.R. 3.11.1994, N.32, ART. 1 COMMA 2 DECR. L.GS N. 56 DEL 18/2/2000).	553.892.000,00
66	a	1	103	1010306	QUOTA REGIONALE DELL'ACCISA SULLA BENZINA PER AUTOTRAZIONE (ART. 3, COMMA 12, L. 28.12.95, N. 549 E L. 27/12/97 N. 449, ART. 17 COMMA 22) - SANITA'	3.360.000,00	7000	a	13	01	1	SPESA SANITARIA REGIONALE DI PARTE CORRENTE (ART.28 L.R. 3.11.1994, N.32, ART. 1 COMMA 2 DECR. L.GS N. 56 DEL 18/2/2000).	3.360.000,00
69	c	1	103	1010305	ADDIZIONALE REGIONALE ALL'IMPOSTA SUL REDDITO DELLE PERSONE FISICHE (ART. 50 DECRETO LEG.VO 15.12.97 N. 446) - ADDIZIONALE REGIONALE IRPEF SANITA' DA MANOVRE FISCALI	221.921.000,00	1036	c	13	04	2	FONDO PER I PROGRAMMI DI RIPIANO DI EVENTUALI DISAVANZI DI GESTIONE PRODOTTI DAL SISTEMA SANITARIO REGIONALE DA ATTUARSI ANCHE CON LE MODALITA' E GLI STRUMENTI PREVISTI DALL'ART.6 DELLA L.R. N.28/2003.	92.095.091,00
							1038	c	13	04	2	FONDO COPERTURA DISAVANZI SANITA'	129.825.909,00
72	a	1	103	1010303	COMPARTICIPAZIONE AL GETTITO IVA (ART. 2, COMMA 4, LETT. A), D.LGS N. 56 DEL 18/2/2000).	4.000.000.000,00	7000	a	13	01	1	SPESA SANITARIA REGIONALE DI PARTE CORRENTE (ART.28 L.R. 3.11.1994, N.32, ART. 1 COMMA 2 DECR. L.GS N. 56 DEL 18/2/2000).	4.000.000.000,00

ENTRATA							SPESA						
Cap	Classific. ex D.Lgs. n. 118/2011 art. 20, co. 1	Tit	Tip	Cat	Denominazione	Competenza	Cap	Classific. ex D.Lgs. n. 118/2011 art. 20, co. 1	Miss	Prog	Tit	Denominazione	Competenza
158	a	2	101	2010101	FONDO TRANSITORIO DELLO STATO A SOSTEGNO DEL PIANO DI RIENTRO APPROVATO CON DGRC N. 460 DEL 20/3/07	133.837.526,69	7011	a	13	01	1	FONDO TRANSITORIO DELLO STATO A SOSTEGNO DEL PIANO DI RIENTRO APPROVATO CON DGRC N. 460 DEL 20/3/07	133.837.526,69
166	a	1	301	1030102	FONDO PEREQUATIVO NAZIONALE SULLA COMPARTECIPAZIONE IVA (ART. 2, COMMA 4, LETT. C) E ART. 7 D.LGS 18/2/2000 N. 56).	3.672.944.262,00	7000	a	13	01	1	SPESA SANITARIA REGIONALE DI PARTE CORRENTE (ART.28 L.R. 3.11.1994, N.32, ART. 1 COMMA 2 DECR. L.GS N. 56 DEL 18/2/2000).	2.947.699.613,72
							7002	a	13	01	1	FONDO PER L'ATTIVITA' DELL'AGENZIA SANITARIA REGIONALE (L.R. 18.11.96 N. 25)	7.800.000,00
							7008	a	13	01	1	INTERVENTI SOCIO - ASSISTENZIALI A FAVORE DEI SOGGETTI TRAPIANTANDI E TRAPIANTATI D'ORGANO E DI INNESTO DI TESSUTO (MIDOLLO OSSEO, CORNEA)	2.100.000,00
							7014	a	13	01	1	CONSULTA REGIONALE DELLE ATTIVITA' FUNERARIE E CIMITERIALI - ART. 3 DELLA LR 12/2011 - ACQUISTO DI BENI E PRESTAZIONI DI SERVIZI.	12.000,00
							7020	a	13	01	1	FONDI DELLE AA.SS.LL. TRASFERITI ALL'A.R.P.A.C. (ART. 22, L.R. 29 LUGLIO 1998, N.10).	31.560.000,00
							7021	a	13	01	1	CONTRIBUTO ALLA FONDAZIONE PASCALE PER LA DIAGNOSI PRECOCE DEL CARCINOMA POLMONARE NEI SOGGETTI A RISCHIO	300.000,00
							7024	a	13	01	1	ASSISTENZA E MIGLIORAMENTO DEL CIRCUITO DIAGNOSTICO ABILITATIVO - RIABILITATIVO DEI PAZIENTI PEDIATRICI CON SINDROME DI DOWN	400.000,00
							7028	a	13	01	1	CONTRIBUTO AL II POLICLINICO DELL'UNIVERSITA' DEGLI STUDI DI NAPOLI PER LO STUDIO DI BIOLOGIA MOLECOLARE PER I TUMORI DELLA TIROIDE (ART. 3, COMMA 8, L.R. 23/2005).	500.000,00
							7029	a	13	01	1	SPESA SANITARIA REGIONALE DI PARTE CORRENTE. ACQUISTO PRESTAZIONI SANITARIE.	170.000.000,00
							7031	a	13	01	1	SERVIZIO SANITARIO NAZIONALE - MOBILITA' PASSIVA EXTRAREGIONALE	299.131.686,00
							7032	a	13	01	1	FINANZIAMENTO DEL CENTRO REGIONALE DI RIFERIMENTO PER L'EPILESSIA PRESSO L'AZIENDA OSPEDALIERA UNIVERSITARIA FEDERICO II. (L.R. N.11 DEL 16 MAGGIO 2006)	200.000,00
							7036	a	13	01	1	EROGAZIONE DI FARMACI SPECIFICI PER LE MALATTIE RARE (ART. 6 DEL DECRETO MINISTERO DELLA SALUTE N.279 DEL 18/5//01).	2.000.000,00
							7052	a	13	01	1	DISCIPLINA DELLA RACCOLTA E COMMERCIALIZZAZIONE DEI FUNGHI FRESCHI E CONSERVATI (L.R. N. 8/2007)	400.000,00

ENTRATA							SPESA						
Cap	Classific. ex D.Lgs. n. 118/2011 art. 20, co. 1	Tit	Tip	Cat	Denominazione	Competenza	Cap	Classific. ex D.Lgs. n. 118/2011 art. 20, co. 1	Miss	Prog	Tit	Denominazione	Competenza
							7061	a	13	01	1	IMPOSTE E TASSE PER SPESA SANITARIA ACCENTRATA PIANO SANITARIO. CONSULENZE NON SANITARIE DA PRIVATO E GETTONI PER COMMISSIONI INTERNE ED ESTERNE	250.000,00
							7062	a	13	01	1	SPESA SANITARIA ACCENTRATA PIANO SANITARIO.	8.841.000,00
							7063	a	13	01	1	SPESA SANITARIA ACCENTRATA PIANO SANITARIO. CONSULENZE SANITARIE E SOCIO SANITARIE DA PRIVATO.	6.000.000,00
							7064	a	13	01	1	FINANZIAMENTO DELLE ATTIVITA' DI RICERCA ASSISTENZIALE APPLICATA DELL'IRCCS FONDAZIONE PASCALE DI CUI ALL'ART. 8 COMMA 2 LETTERA B) DEL PROTOCOLLO D'INTESA DI CUI ALLA DGRC 1739/2007 ESERCIZI 2007/2009 E DEL PROTOCOLLO D'INTESA DI CUI ALLA DGRC 255/2010 ESERCIZI 2010 E 2011	10.000.000,00
							7065	a	13	01	1	SPESA SANITARIA ACCENTRATA PIANO SANITARIO. CONSULENZE NON SANITARIE DA PRIVATO E GETTONI PER COMMISSIONI INTERNE ED ESTERNE	11.500.000,00
							7066	a	13	01	1	RIMBORSO SPESE EX DP N.224 DEL 28/12/2010 PER L'ESPLETAMENTO DELL'INCARICO DI CONSIGLIERE DEL PRESIDENTE DELLA G.R. IN MATERIA DI SANITÀ.	4.000,00
							7067	a	13	01	1	CONTRIBUTI SOCIALI PER SPESA SANITARIA ACCENTRATA PIANO SANITARIO. CONSULENZE NON SANITARIE DA PRIVATO E GETTONI PER COMMISSIONI INTERNE ED ESTERNE	250.000,00
							7070	a	13	01	1	CONTRIBUTO DEL 20% AI CITTADINI RICONOSCIUTI DISABILI TITOLARI DI PATENTE B PER LA MODIFICA DEGLI STRUMENTI DI GUIDA (LEGGE 5/2/92 N. 104, ART. 27)	100.000,00
							7072	a	13	01	1	PIANO NAZIONALE DELLA PREVENZIONE EX ART. 4 C. 1, LETT. E) ACCORDO STATO-REGIONI DEL 23/03/05 REP. 2271.	19.893.596,74
							7074	a	13	01	1	PIANO NAZIONALE AGGIORNAMENTO PERSONALE SANITARIO EX ART. 4 C. 1, LETT. F) ACCORDO STATO REGIONI DEL 23/03/05 REP. 2271.	4.973.734,00
							7075	a	13	01	1	SPESA SANITARIA CORRENTE PER LA FORNITURA DI BENI E SERVIZI.	1.338,26
							7076	a	13	01	1	CONTRIBUTO ALL'ASSOCIAZIONE HOUSE HOSPITAL ONLUS DI NAPOLI.	50.000,00

ENTRATA							SPESA						
Cap	Classific. ex D.Lgs. n. 118/2011 art. 20, co. 1	Tit	Tip	Cat	Denominazione	Competenza	Cap	Classific. ex D.Lgs. n. 118/2011 art. 20, co. 1	Miss	Prog	Tit	Denominazione	Competenza
							7078	a	13	01	1	SPESA SANITARIA REGIONALE CORRENTE (BASCO, SCREENING NEONATALE PER L'UDITO E PER I.C.E.P.K.U., TRASPORTO NEONATALE EMERGENZA, DIABETOLOGIA, RIORDINO ATTIVITA' TERMALI, REG. PATOL. E SISTEMI SORVEGLIANZA, MEDICINA DELLO SPORT, ED. SALUTE, IGIENE E MED. LAV., FORMAZIONE PERS. ASS. MALATI TERMINALI).	7.000.000,00
							7080	a	13	01	1	CONVENZIONE CON L'ISTITUTO POLIGRAFICO E ZECCA DELLO STATO PER LA FORNITURA DI RICETTARI MEDICI ALLE AA.SS.LL. ED ALLE AA.OO., AI SENSI DELL'ART.50 DELLA LEGGE N.326/2003 E DEL DECRETO INTERMINISTERIALE DEL 18/5/2004.	2.800.000,00
							7082	a	13	01	1	SIRES 118- TRASFERIMENTI AD AMMINISTRAZIONI LOCALI.	40.500.000,00
							7083	a	13	01	1	SIRES 118 - TRASFERIMENTI ALTRE IMPRESE	3.000.000,00
							7084	a	13	01	1	ATTIVITA' DI TRAPIANTI E DI PRELIEVI DI ORGANI E DI INNESTI DI TESSUTI DEI CENTRI E DELLE UNITA' OPERATIVE DI RIANIMAZIONE.	10.350.000,00
							7085	a	13	01	1	SIRES 118 - UTENZE E CANONI.	3.000.000,00
							7086	a	13	01	1	FINANZIAMENTO DELLE ATTIVITA' TRASFUSIONALI. DELIBERA G.R. 6154 DEL 15/11/2001.	8.000.000,00
							7087	a	13	01	1	SIRES 118 - CONSULENZE.	65.000,00
							7090	a	13	01	1	REALIZZAZIONE PIANO REGIONALE SANGUE FINALIZZATO AL MIGLIORAMENTO DEI MODELLI FUNZIONALI - ORGANIZZATIVI, ALL'ADEGUAMENTO TECNOLOGICO, ALL'AUTOSUFFICIENZA E ALL'EFFICIENZA, NONCHE' ALLA SICUREZZA	900.000,00
							7091	a	13	01	1	SIRES 118 - MANUTENZIONE ORDINARIA E RIPARAZIONI.	3.435.000,00
							7092	a	13	01	1	SPESA SANITARIA ACCENTRATA DELL'AREA ASSISTENZA SANITARIA.	8.398.000,00
							7096	a	13	01	1	GESTIONE DEL REGISTRO REGIONALE MESOTELIOMI	300.000,00
							7104	a	13	07	1	PROGETTI PER L'ESERCIZIO DELLE FUNZIONI IN MATERIA DI ASSISTENZA SANITARIA.	350.000,00
							7124	a	13	07	1	INCENTIVAZIONE AL PERSONALE IMPEGNATO NELLE ATTIVITA' CONNESSE ALLA GESTIONE DEL NODO REGIONALE PER LE ALLERTA ALIMENTARI E DEI MANGIMI (ART. 50 RE. CE 178/2002)	18.828,08
							7125	a	13	07	1	IRAP - NODO REGIONALE ALLERTE.	1.599,78
							7127	a	13	07	1	ONERI ACCESSORI - NODO REGIONALE ALLERTE.	4.572,14

ENTRATA							SPESA						
Cap	Classific. ex D.Lgs. n. 118/2011 art. 20, co. 1	Tit	Tip	Cat	Denominazione	Competenza	Cap	Classific. ex D.Lgs. n. 118/2011 art. 20, co. 1	Miss	Prog	Tit	Denominazione	Competenza
							7130	a	13	01	1	SPESE PER LE ATTIVITA' CONNESSE ALL'ISTITUZIONE DELL'UNITA' DI SENOLOGIA PRESSO LE AZIENDE OSPEDALIERE DELLA REGIONE CAMPANIA (L.R. 9/11/2005, N. 20).	1.000.000,00
							7132	a	13	01	1	CONTRIBUTO ALLA LEGA ITALIANA PER LA LOTTA CONTRO I TUMORI (L.R. 7.4.90, N. 15)	273.722,16
							7138	a	13	07	1	SPESE PER IL FUNZIONAMENTO DELLA STRUTTURA COMMISSARIALE DI CUI ALLA DELIBERAZIONE DEL CONSIGLIO DEI MINISTRI DEL 24/7/2009	600.000,00
							7139	a	13	07	1	CONTRIBUTI SOCIALI A CARICO DELL'ENTE PER SPESA IN MATERIA SANITARIA	50.000,00
							7141	a	13	07	1	IMPOSTE E TASSE A CARICO DELL'ENTE PER SPESE IN MATERIA SANITARIA	50.000,00
							7142	a	13	01	1	FINANZIAMENTO ALLE AA.SS.LL. RICADENTI NEL BACINO IDROGRAFICO DEL FIUME SARNO PER EFFETTUARE UNO STUDIO SULL'INCIDENZA DI NEOPLASIE NELLA PROPRIA AREA DI RIFERIMENTO (ART. 3, COMMA 6, L.R. N. 23/2005).	150.000,00
							7150	a	13	01	1	PROGRAMMI ED INTERVENTI SOCIO SANITARI E SISTEMI INFORMATIVI SOCIO SANITARI.	500.000,00
							7157	a	13	01	1	PROGRAMMA REGIONALE FINALIZZATO AL CONTROLLO DEL RISCHIO CLINICO ED AL CONTROLLO DELLE INFEZIONI OSPEDALIERE ASSOCIATE ALL'ASSISTENZA - SERVIZI AUSILIARI	1.544,50
							7158	a	13	01	1	PROGRAMMA REGIONALE FINALIZZATO AL CONTROLLO DEL RISCHIO CLINICO ED AL CONTROLLO DELLE INFEZIONI OSPEDALIERE ASSOCIATE ALL'ASSISTENZA- TRASFERIMENTI AMMINISTRAZIONI LOCALI.	298.455,50
							7161	a	13	01	1	ASSISTENZA TOSSICODIPENDENTI : INTERVENTI FINALIZZATI ALLA RIABILITAZIONE E RECUPERO SVOLTI DA ENTI DEL PRIVATO SOCIALE.	1.750.000,00
							7162	a	13	01	1	ASSISTENZA TOSSICODIPENDENTI : INTERVENTI FINALIZZATI ALLA RIABILITAZIONE E RECUPERO SVOLTI DA AASSLL E ENTI LOCALI.	1.220.000,00
							7163	a	13	01	1	SPESE DI GESTIONE , RAPPRESENTANZA PUBBLICITA' E SERVIZI PER TRASFERTE.	30.000,00
							7164	a	13	01	1	FONDI REGIONALI PER L'ASSISTENZA PSICHIATRICA .	100.000,00
							7192	a	13	01	1	PROVVIDENZE A FAVORE DEGLI HANSENIANI E LORO FAMILIARI (L.R. 4.11.91, N.15 E LEGGE 24/1/86 N.31)	300.000,00

ENTRATA							SPESA						
Cap	Classific. ex D.Lgs. n. 118/2011 art. 20, co. 1	Tit	Tip	Cat	Denominazione	Competenza	Cap	Classific. ex D.Lgs. n. 118/2011 art. 20, co. 1	Miss	Prog	Tit	Denominazione	Competenza
							7194	a	13	01	1	INTERVENTI IN FAVORE DEI SOGGETTI STOMIZZATI DELLA REGIONE CAMPANIA (L.R. N. 10 DEL 29/3/2006)	100.000,00
							7203	a	13	01	1	ASSISTENZA A FAVORE DEI CITTADINI AFFETTI DA TBC NON ASSISTITI DALL' I.N.P.S. ED IN CONDIZIONI ECONOMICHE DISAGIATE (L. 4/3/87 N. 88 ART. 5 E L. 28/2/95 N. 549 - ART. 3 COMMA 1)	1.000.000,00
							7222	a	13	01	1	BORSE DI STUDIO A LAUREATI CAMPANI PER LA FREQUENTAZIONE DI SCUOLE DI SPECIALIZZAZIONE UNIVERSITARIA DI AREA SANITARIA E SPESE DI FUNZIONAMENTO DELL'OSSERVATORIO REGIONALE PER LE SPECIALIZZAZIONI MEDICHE UNIVERSITARIE.	12.500.000,00
							7246	a	13	01	1	CONTRIBUTO AGLI ORGANI DI CUI AL COMMA 1 DELL'ART.10 DELLA L.R. 2 LUGLIO,1996 N.14 AVENTE PER OGGETTO "NORME PER LA MEDICINA DELLO SPORT E PER LA TUTELA SANITARIA DELLE ATTIVITA'SPORTIVE".	50.000,00
							7293	a	13	01	1	CONTRIBUTI SOCIALI PER CONTRIBUTI PER CONGRESSI, CONVEGNI, MNIFESTAZIONI E SPONSORIZZAZIONI, SPESE DI PUBBLICITA' E STAMPA, PRODOTTI AUDIOVISIVI, MATERIALI DI PROPAGANDA, TARGHE E GADGETS PER IL SOSTEGNO, LA DIVULGAZIONE E LA DIFFUSIONE DI INIZIATIVE E INFORMAZIONI NEL SETTORE	1.500,00
							7294	a	13	01	1	CONTRIBUTI PER CONGRESSI, CONVEGNI, MANIFESTAZIONI E SPONSORIZZAZIONI, SPESE DI PUBBLICITA' E STAMPA,PRODOTTI AUDIOVISIVI, MATERIALI DI PROPAGANDA, TARGHE E GADGETS, PER IL SOSTEGNO, LA DIVULGAZIONE E LA DIFFUSIONE DI INIZIATIVE ED INFORMAZIONI NEL SETTORE	17.000,00
							7295	a	13	01	1	IMPOSTE E TASSE PER CONTRIBUTI PER CONGRESSI, CONVEGNI, MNIFESTAZIONI E SPONSORIZZAZIONI, SPESE DI PUBBLICITA' E STAMPA, PRODOTTI AUDIOVISIVI, MATERIALI DI PROPAGANDA, TARGHE E GADGETS PER IL SOSTEGNO, LA DIVULGAZIONE E LA DIFFUSIONE DI INIZIATIVE E INFORMAZIONI NEL SETTORE	1.500,00
							7296	a	13	01	1	ONERI GESTIONALI DELLA BASCO DELLA REGIONE CAMPANIA (L.R. 18 DEL 6/12/2000, ART. 51)	500.000,00

ENTRATA							SPESA						
Cap	Classific. ex D.Lgs. n. 118/2011 art. 20, co. 1	Tit	Tip	Cat	Denominazione	Competenza	Cap	Classific. ex D.Lgs. n. 118/2011 art. 20, co. 1	Miss	Prog	Tit	Denominazione	Competenza
							7298	a	13	01	1	CONTRIBUTO ANNUALE A FAVORE DELLE SEZIONI CAMPANE DELL'AIRC (ASSOCIAZIONE ITALIANA RICERCA CANCRO), DELL'AIL (ASSOCIAZIONE ITALIANA LEUCEMICI), E DELLA FONDAZIONE ANT ITALIA ONLUS.	487.342,67
							7310	a	13	01	1	UNITA' DI CRISI REGIONALE (U.C.R.) AI FINI DELLA DELIBERA DI G.R. N.495 DEL 25.03.2004-UTENZE	64.695,00
							7312	a	13	01	1	CONTRIBUTO ACQUISTO FARMACI AD ALTO COSTO	25.000.000,00
							7332	a	13	01	1	STUDIO SPERIMENTALE PER TRATTAMENTO DI ANGIOPLASTICA CORONARICA CON STENT MEDICATI	2.000.000,00
							7334	a	13	01	1	ARAN, COMMISSIONI ED ALTRE SPESE CORRENTI DEL SETTORE 03 DELL'AGC 19.	100.000,00
							7335	a	13	01	1	RIMBORSI ALL'ARAN. SETTORE 03 AGC 19.	155.000,00
							7338	a	13	01	1	ATTUAZIONE DEI PIANI DI MONITORAGGIO REGIONALE PREVISTI DAL PIANO REGIONALE INTEGRATO DEI CONTROLLI UFFICIALI (P.R.I.) IN MATERIA DI SICUREZZA ALIMENTARE E S.P.V. - REG. CE 882/2004, ART. 41 - DECRETO DEL COMMISSARIO AD ACTA PER IL PIANO DI RIENTRO N. 9 DELL'1 FEBBRAIO 2011	500.000,00
							7342	a	13	01	1	ADEMPIMENTI DECRETO MINISTERO DELLA SALUTE 11.06.2010 - ISTITUZIONE DEL FLUSSO INFORMATIVO PER IL MONITORAGGIO DEI CONSUMI DEI DISPOSITIVI MEDICI DIRETTAMENTE ACQUISTATI DAL SERVIZIO SANITARIO NAZIONALE	100.000,00
							7343	a	13	01	1	IMPOSTE E TASSE PER COMPETENZE PER COMPONENTI COMMISSIONI INTERNE ED ESTERNE SETTORE 03	5.000,00
							7344	a	13	01	1	COMPETENZE PER COMPONENTI COMMISSIONI INTERNE ED ESTERNE SETTORE 03.	40.000,00
							7345	a	13	01	1	CONTRIBUTI SOCIALI PER COMPETENZE PER COMPONENTI COMMISSIONI INTERNE ED ESTERNE SETTORE 03	5.000,00
							7370	a	13	07	1	UNITA' DI CRISI REGIONALE (U.C.R.) AI FINI DELLA DELIBERA DI G.R. N. 495 DEL 25.03.2004 - MANUTENZIONE	22.305,00
							7372	a	13	07	1	UNITA' DI CRISI REGIONALE (U.C.R.) AI FINI DELLA DELIBERA DI G.R. N. 495 DEL 25.03.2004 - CONSULENZE	13.000,00
							7606	a	13	01	1	CONTRIBUTO REGIONALE ALL'ISTITUTO ZOOPROFILATTICO SPERIMENTALE DEL MEZZOGIORNO NELLE SPESE DI FUNZIONAMENTO (L.R.23/1/1979 N. 7)	258.228,45

ENTRATA							SPESA						
Cap	Classific. ex D.Lgs. n. 118/2011 art. 20, co. 1	Tit	Tip	Cat	Denominazione	Competenza	Cap	Classific. ex D.Lgs. n. 118/2011 art. 20, co. 1	Miss	Prog	Tit	Denominazione	Competenza
							7610	a	13	01	1	TRASFERIMENTO RISORSE ALL'ISTITUTO ZOOPROFILATTICO DEL MEZZOGIORNO DI PORTICI PER LE ATTIVITA' CONNESSE ALL'EMERGENZA DERIVANTE DALL'INFLUENZA AVIARIA - SPESE CORRENTI	200.000,00
							7614	a	13	01	1	FUNZIONAMENTO OSSERVATORIO EPIDEMIOLOGICO VETERINARIO	650.000,00
							7616	a	13	01	1	PIANO DI SORVEGLIANZA REGIONALE PER LA B.S.E. E ALTRE MALATTIE VIRALI E BATTERICHE. CONVENZIONE CON L'ISTITUTO ZOOPROFILATTICO SPERIMENTALE DI PORTICI (DELIBERAZIONE G.R. N. 7235 DEL 23/12/2000).	100.000,00
							7621	a	13	01	1	TUTELA DEGLI ANIMALI DI AFFEZIONE E PREVENZIONE DEL RANDAGISMO (L.R.24/11/2001, N.16)	50.000,00
							7628	a	13	01	1	PIANO STRAORDINARIO BRUCELLOSI BUFALINA E OVICAPRINA (L.R.6/99).	5.700.000,00
							7629	a	13	01	1	PIANO STRAORDINARIO BRUCELLOSI BUFALINA ED OVICAPRINA - L.R.6/99 SMI - FORNITURA E PRESTAZIONI DI BENI E SERVIZI.	300.000,00
							7631	a	13	01	1	TUTELA DEGLI ANIMALI DI AFFEZIONE E PREVENZIONE DEL RANDAGISMO (L.R. 24/11/2001, N. 16) - PAGAMENTO ALLE AASSLL E COMUNI.	250.000,00
							7636	a	13	01	1	GESTIONE INFORMATICA BANCA DATI REGIONALE VETERINARI	500.000,00
							7644	a	13	01	1	INDENNITA' DI ABBATTIMENTO ANIMALI PER COSTO SMALTIMENTO CARCASSE. EMERGENZA DIOSSINA	500.000,00
							7654	a	13	01	1	SPESE PER IL FUNZIONAMENTO DEL NUCLEO DI CONTROLLO UFFICIALE REGIONALE - REG. CE 882/04	100.000,00
							7656	a	13	01	1	POLO INTEGRATO (P.I) PER LE PRESTAZIONI SANITARIE DI ELEVATA COMPLESSITA' , LA DIDATTICA E LA RICERCA IN MATERIA DI SICUREZZA ALIMENTARE E SANITA' PUBBLICA VETERINARIA.-CENTRI DI RIFERIMENTO REGIONALI.	500.000,00
							7658	a	13	01	1	RISORSE PER IL FUNZIONAMENTO DELL'OSSERVATORIO EPIDEMIOLOGICO REGIONALE E PER LE ATTIVITA' DEI REGISTRI.	1.500.000,00
							7660	a	13	01	1	ADEMPIMENTI DI LIVELLO REGIONALE IN ATTUAZIONE DELLA NORMATIVA COMUNITARIA IN MATERIA DI SANITA' VETERINARIA E SICUREZZA ALIMENTARE- REG.CEE N.178/2002 E N. 882/2004.	580.000,00

ENTRATA							SPESA						
Cap	Classific. ex D.Lgs. n. 118/2011 art. 20, co. 1	Tit	Tip	Cat	Denominazione	Competenza	Cap	Classific. ex D.Lgs. n. 118/2011 art. 20, co. 1	Miss	Prog	Tit	Denominazione	Competenza
							7662	a	13	01	1	OSSERVATORIO REGIONALE PER LA SICUREZZA ALIMENTARE - L.R. N.4/2011	660.000,00
							7670	a	13	01	1	ADEMPIMENTI DI LIVELLO REGIONALE IN ATTUAZIONE DELLA NORMATIVA COMUNITARIA IN MATERIA DI SANITA' VETERINARIA E SICUREZZA ALIMENTARE- REG.CEE N. 178/2002 E N. 882/2004- PIANO REGIONALE INTEGRATO (P.R.I.) SISTEMA INFORMATIVO REGIONALE GISA. NUCLEO REGIONALE CONTROLLI UFFICIALI (NU.RE.C.U.)	20.000,00
470	a	2	101	2010101	FONDI DELLO STATO PER IL MONITORAGGIO DELLE ALCOOLDIPENDENZE (LEGGE N.125 del 30/3/2001).	35.082,50	7038	a	13	01	1	FONDI DELLO STATO PER IL MONITORAGGIO DELLE ALCOOLDIPENDENZE (LEGGE N.125 DEL 30/3/2001).	35.082,50
478	a	2	101	2010101	FSN PARTE CORRENTE. PROVVIDENZE A FAVORE DEGLI HANSENIANI E LORO FAMILIARI (L. 23/12/78, N. 833 E L. 24/01/86, N. 31)	2.106.531,81	7188	a	13	01	1	PROVVIDENZE A FAVORE DEGLI HANSENIANI E DEI LORO FAMILIARI (L. 24/1/86 N. 31).	2.106.531,81
706	a	3	100	3010200	SERVIZIO SANITARIO NAZIONALE - MOBILITA' ATTIVA EXTRAREGIONALE	95.185.422,00	7031	a	13	01	1	SERVIZIO SANITARIO NAZIONALE - MOBILITA' PASSIVA EXTRAREGIONALE	95.185.422,00
726	a	2	101	2010101	F.S.N. PARTE CORRENTE. ASSISTENZA SANITARIA AGLI STRANIERI PRESENTI NEL TERRITORIO NAZIONALE (ART.33 LEGGE 6/3/1998, N. 40. DELIBERA CIPE 117 DEL 21/12/2001).	12.487.331,00	7046	a	13	01	1	QUOTE RESIDUE DEL FSN DI PARTE CORRENTE DA ATTRIBUIRE ALLE AA.SS.LL., AA.OO. ED ALTRI ENTI EROGATORI DI ASSISTENZA SANITARIA ED OSPEDALIERA IVI COMPRESA QUELLA AGLI STRANIERI.	12.487.331,00
748	a	2	101	2010101	FONDI PER L'ISTITUZIONE ED IL FUNZIONAMENTO DEL CENTRO REGIONALE DI RIFERIMENTO PER I TRAPIANTI D'ORGANO. INIZIATIVE EX ART. 10 - 8° COMMA, ART. 12 - 4° COMMA, ART. 16 - 3° COMMA ED ART. 17 - 2° COMMA - DELLA LEGGE N. 91 DELL'1/4/1999.	20.857,54	7016	a	13	01	1	FONDI PER L'ISTITUZIONE ED IL FUNZIONAMENTO DEL CENTRO REGIONALE DI RIFERIMENTO PER I TRAPIANTI D'ORGANO ED INIZIATIVE EX ART 10 - 8° COMMA, ART. 12 - 4° COMMA, ART. 16 - 3° COMMA ED ART 17 - 2° COMMA DELLA LEGGE N. 91 DEL 01/04/1999	20.857,54
756	a	2	101	2010101	F.S.N. PARTE CORRENTE. FINANZIAMENTO ALL'ISTITUTO ZOOPROFILATTICO DEL MEZZOGIORNO DI PORTICI (L.23.12.75, N.745 E L.23.12.78, N.833).	19.488.716,00	7602	a	13	01	1	FSN PARTE CORRENTE.FUNZIONAMENTO DELL'ISTITUTO ZOOPROFILATTICO SPERIMENTALE DEL MEZZOGIORNO DI PORTICI(LEGGE 23/12/75 N.745, 1° COMMA, LETTERA A, ART. 9; L.833/78, ART. 51)	19.488.716,00
762	a	2	101	2010101	FONDI CONCERNENTI LA PREVENZIONE ED IL DIVIETO DELLE PRATICHE DI MUTILAZIONE GENITALE FEMMINILE (LEGGE 9/1/2006, N. 7).	13.817,54	7106	a	13	01	1	ATTIVITA' CONCERNENTI LA PREVENZIONE ED IL DIVIETO DELLE PRATICHE DI MUTILAZIONE GENITALE FEMMINILE (LEGGE 9/1/2006, N. 7).	13.817,54
764	a	2	101	2010101	FONDI PER LA PREVENZIONE E CURA DELLA FIBROSIS CISTICA (L.548/93 E 362/99 - ANNI 2001 E 2002).	1.460.109,20	7102	a	13	01	1	FSN - PARTE CORRENTE. PREVENZIONE E CURA DELLA FIBROSIS CISTICA (L.23/12/93 N. 548)	1.460.109,20

ENTRATA							SPESA						
Cap	Classific. ex D.Lgs. n. 118/2011 art. 20, co. 1	Tit	Tip	Cat	Denominazione	Competenza	Cap	Classific. ex D.Lgs. n. 118/2011 art. 20, co. 1	Miss	Prog	Tit	Denominazione	Competenza
780	a	2	101	2010101	FSN PARTE CORRENTE. INTERVENTI PER LA LOTTA ALL'AIDS. CORSI DI FORMAZIONE ED AGGIORNAMENTO PROFESSIONALE DEL PERSONALE E TRATTAMENTO DOMICILIARE DEI SOGGETTI AFFETTI DA AIDS. (LEGGE 5/6/90 N. 135; DELIBERA CIPE 21/12/1999)	13.287.244,00	7174	a	13	01	1	LOTTA ALL'AIDS; CORSI DI FORMAZIONE ED AGGIORNAMENTO PROFESSIONALE DEL PERSONALE; POTENZIAMENTO DEI SERVIZI DI ASSISTENZA AI TOSSICODIPENDENTI; TRATTAMENTO A DOMICILIO DEI SOGGETTI AFFETTI DA AIDS - ASSUNZIONE PERSONALE PER MALATTIE INFETTIVE (L. 5/6/90 N.135). QUOTA ANNO 2002 DELIBERA CIPE 118/2002	13.250.244,00
							7175	a	13	01	1	RIMBORSO SPESE CORSO FORMAZIONE.	2.000,00
							7177	a	13	01	1	ORGANIZZAZIONE CORSI DI FORMAZIONE AIDS L. 135/90 ACQUISTO DI BENI E PRESTAZIONI DI SERVIZIO.	20.000,00
							7179	a	13	01	1	COMPETENZE E INDENNITÀ ACCESSORIE PER PERSONALE A TEMPO INDETERMINATO.	15.000,00
798	a	2	101	2010101	F.S.N. - PARTE CORRENTE. BORSE DI STUDIO PER LA FORMAZIONE SPECIFICA DI MEDICINA GENERALE - DIRETTIVA CEE 86/457 - DELIBERA CIPE N.61/2004 - CORSO D.M. 11/9/2003.	6.023.586,00	7022	a	13	01	1	F.S.N. - PARTE CORRENTE. BORSE DI STUDIO PER LA FORMAZIONE SPECIFICA DI MEDICINA GENERALE - DIRETTIVA CEE 86/457.	6.023.586,00
940	a	2	101	2010101	SOSTEGNO ALLE FUNZIONI DI INTERFACCIA TRA LE REGIONI E LE PROVINCE AUTONOME ED IL CENTRO NAZIONALE PER LA PREVENZIONE ED IL CONTROLLO DELLE MALATTIE (CCM)	170.120,00	7108	a	13	01	1	SOSTEGNO ALLE FUNZIONI DI INTERFACCIA TRA LE REGIONI E LE PROVINCE AUTONOME ED IL CENTRO NAZIONALE PER LA PREVENZIONE ED IL CONTROLLO DELLE MALATTIE (CCM)	170.120,00
1004	a	2	101	2010101	POTENZIAMENTO DEI CENTRI ESISTENTI NONCHÉ REALIZZAZIONE DI NUOVI CENTRI SPECIALIZZATI PER LA PREVENZIONE DELLA CECITA', EDUCAZIONE E RIABILITAZIONE VISIVA (ART. 2 LEGGE 28/08/97, N. 284).	177.170,41	7010	a	13	01	1	POTENZIAMENTO DEI CENTRI ESISTENTI NONCHÉ REALIZZAZIONE DI NUOVI CENTRI SPECIALIZZATI PER LA PREVENZIONE DELLA CECITA', EDUCAZIONE E RIABILITAZIONE VISIVA (ART. 2 LEGGE 28.08.97 N.284)	177.170,41
1068	a	2	101	2010101	QUOTA F.S.N. PER GLI OBIETTIVI PRIORITARI E DI RILIEVO NAZIONALE EX ART.1, COMMI 34 E 34/BIS, LEGGE 662/96.	461.925.484,00	7072	a	13	01	1	PIANO NAZIONALE DELLA PREVENZIONE EX ART. 4 C. 1, LETT. E) ACCORDO STATO-REGIONI DEL 23/03/05 REP. 2271.	80.243.910,96
							7075	a	13	01	1	SPEA SANITARIA CORRENTE PER LA FORNITURA DI BENI E SERVIZI.	5.353,04
							7114	a	13	01	1	OBIETTIVI PRIORITARI E DI RILIEVO NAZIONALE EX ART. 1, COMMI 34 E 34 BIS, LEGGE 662/96	381.676.220,00
1260	a	4	200	4020100	STRUTTURE SANITARIE PER L'ATTIVITA' LIBERO-PROFESSIONALE INTRAMURARIA AI SENSI DEL D.M. SANITA' 8/6/2001.	6.461.428,69	7530	a	13	05	2	STRUTTURE SANITARIE PER L'ATTIVITA' LIBERO-PROFESSIONALE INTRAMURARIA AI SENSI DEL D.M. SANITA' 8/6/2001	6.461.428,69
1261	a	2	101	2010101	FONDI PER L'ESCLUSIVITA' DI RAPPORTO DEI DIRIGENTI DEL RUOLO SANITARIO (ART. 72, COMMA 6, LEGGE 448/98)	6.703.576,00	7306	a	13	01	1	FONDI PER L'ESCLUSIVITA' DI RAPPORTO DEI DIRIGENTI DEL RUOLO SANITARIO (ART.72, COMMA 6, LEGGE 448/98).	6.703.576,00
1312	a	2	101	2010102	PROGETTO MINISTERO DELLA SALUTE CCM 2009 - PREVENZIONE DELLE IVG TRA LE DONNE STRANIERE	6.000,00	7190	a	13	01	1	PROGETTO MINISTERO DELLA SALUTE CCM 2009 - PREVENZIONE DELLE IVG TRA LE DONNE STRANIERE	6.000,00
1366	a	2	101	2010101	ACCANTONAMENTO DEL FSN PER GLI ONERI ASSISTENZIALI DEL PERSONALE DEGLI ISTITUTI PENITENZIARI TRASFERITI AL SSN EX ART.2, COMMA 1, D.M. 10/4/2000.	60.568.397,86	7140	a	13	01	1	ACCANTONAMENTO DEL FSN PER GLI ONERI ASSISTENZIALI DEL PERSONALE DEGLI ISTITUTI PENITENZIARI TRASFERITI AL SSN EX ART.2, COMMA 1, D.M. 10/4/2000.	60.568.397,86

ENTRATA							SPESA						
Cap	Classific. ex D.Lgs. n. 118/2011 art. 20, co. 1	Tit	Tip	Cat	Denominazione	Competenza	Cap	Classific. ex D.Lgs. n. 118/2011 art. 20, co. 1	Miss	Prog	Tit	Denominazione	Competenza
1393	a	2	101	2010101	CONTRIBUTO STATALE CONTRATTO DIPENDENTI ISTITUTO ZOOPROFILATTICO SPERIMENTALE (ART.3 COMMA 52, LEGGE N.350/2003 - DELIBERA CIPE N.26 DEL 29/9/2004).	538.912,00	7604	a	13	01	1	CONTRIBUTO STATALE CONTRATTO DIPENDENTI ISTITUTO ZOOPROFILATTICO SPERIMENTALE (ART.3 COMMA 52, LEGGE N.350/2003 - DELIBERA CIPE N.26 DEL 29/9/2004).	538.912,00
1436	d	4	200	4020100	ASSEGNAZIONI DI FONDI DELLO STATO PER L'ATTUAZIONE DEL P.O. FESR 2007/2013.	3.500.000,00	2795	d	13	08	2	5.3 - OB. OP. SANITA' - PO FESR 2007/2013 - SOCIETA' CONTROLLATE.	3.500.000,00
1440	d	4	200	4020500	ASSEGNAZIONI DI FONDI DELLA U.E. PER L'ATTUAZIONE DEL P.O. FESR 2007/2013.	5.000.000,00	2795	d	13	08	2	5.3 - OB. OP. SANITA' - PO FESR 2007/2013 - SOCIETA' CONTROLLATE.	5.000.000,00
1456	a	2	101	2010101	FONDI EX LEGE 219 DEL 21/10/2005 PER SUPPORTARE ONERI DI FUNZIONAMENTO DELLE STRUTTURE E DEGLI STRUMENTI NECESSARI PER GARANTIRE IL COORDINAMENTO INTRAREGIONALE ED INTERREGIONALE DELLE ATTIVITA' TRASFUSIONALI, DEI FLUSSI DI SCAMBIO E DI COMPENSAZIONE, NONCHE' IL MONITORAGGIO DEL RAGGIUNGIMENTO DEGLI OBIETTIVI DI CUI AGLI ARTT. 1 ED 11 EX LEGE 219 DEL 21/10/2005.	78.685,95	7330	a	13	01	1	ONERI DI FUNZIONAMENTO PER GARANTIRE IL COORDINAMENTO INTRAREGIONALE ED INTERREGIONALE DELLE ATTIVITA' TRASFUSIONALI, DEI FLUSSI DI SCAMBIO E DI COMPENSAZIONE, NONCHE' IL MONITORAGGIO DEL RAGGIUNGIMENTO DEGLI OBIETTIVI DI CUI AGLI ARTT. 1 ED 11 DELLA EX LEGE 219 DEL 21/10/2005	78.685,95
1498	a	2	101	2010101	FONDI EX D.LGS. N. 208 DEL 9/11/2007: IMPLEMENTO DELLE NORME E SPECIFICHE COMUNITARIE AD UN SISTEMA DI QUALITÀ PER I SERVIZI TRASFUSIONALI	39.464,13	7168	a	13	01	1	ONERI PER IMPLEMENTARE NORME E SPECIFICHE COMUNITARIE RELATIVE AD UN SISTEMA DI QUALITÀ PER I SERVIZI TRASFUSIONALI (D. LGS. N. 208 DEL 9/11/2007)	39.464,13
2426	b	3	200	3020300	PROVENTI DERIVANTI DAL SISTEMA SANZIONATORIO DELLE NORME IN MATERIA DI SICUREZZA E PREVENZIONE IN AMBIENTI DI LAVORO	2.594.925,55	7196	b	13	02	1	ATTIVITA' DI PREVENZIONE IN MATERIA DI SALUTE E SICUREZZA SUI LUOGHI DI LAVORO AI SENSI DEL D.LGS. N. 81/2008	2.594.925,55
2606	a	2	101	2010102	FONDO PER LA LOTTA ALLA DROGA RISORSE TRASFERITE DA ENTI E REGIONI CAPOFILA PER L'ATTUAZIONE DEI PROGETTI NAZIONALI FINANZIATI CON LA QUOTA DEL 25% DEL FONDO.	0,00	7242	a	13	01	1	FONDO PER LA LOTTA ALLA DROGA. RISORSE TRASFERITE DA ENTI E REGIONI CAPOFILA PER L'ATTUAZIONE DEI PROGETTI NAZIONALI FINANZIATI CON LA QUOTA DEL 25% DEL FONDO	0,00
2607	a	2	101	2010101	RISORSE TRASFERITE DA AMMINISTRAZIONI CENTRALI PER PROGETTI SULLA LOTTA ALLA DROGA.	21.168,21	7242	a	13	01	1	FONDO PER LA LOTTA ALLA DROGA. RISORSE TRASFERITE DA ENTI E REGIONI CAPOFILA PER L'ATTUAZIONE DEI PROGETTI NAZIONALI FINANZIATI CON LA QUOTA DEL 25% DEL FONDO	21.168,21
2615	a	3	500	3050200	RESTITUZIONE SOMME DI PARTE CORRENTE	8.321,33	7065	a	13	01	1	SPESA SANITARIA ACCENTRATA PIANO SANITARIO. CONSULENZE NON SANITARIE DA PRIVATO E GETTONI PER COMMISSIONI INTERNE ED ESTERNE	8.321,33
2640	b	3	500	3050200	RECUPERO DI SOMME DI PARTE CORRENTE NON UTILIZZATE DALLE EX UU.SS.LL. PER ATTIVITA' DI ASSISTENZA SANITARIA ED OSPEDALIERA RIFERITE ALL'ESERCIZIO FINANZIARIO 1994 E PRECEDENTI	6.555.254,63	7050	b	13	07	1	EROGAZIONE DI FONDI ALLE AA.SS.LL. FINALIZZATI AL PAGAMENTO DI DEBITI DELLE EX UU.SS.LL. MATURATI AL 31/12/1994.	3.605.390,05

ENTRATA							SPESA						
Cap	Classific. ex D.Lgs. n. 118/2011 art. 20, co. 1	Tit	Tip	Cat	Denominazione	Competenza	Cap	Classific. ex D.Lgs. n. 118/2011 art. 20, co. 1	Miss	Prog	Tit	Denominazione	Competenza
							7051	b	13	07	1	PAGAMENTO DEI DEBITI EX UU.SS.LL. MATURATI AL 31/12/1994.	2.949.864,58
2678	a	3	500	3050200	RESTITUZIONE E RECUPERO DI SOMME NON UTILIZZATE DAGLI ENTI BENEFICIARI DI ASSEGNAZIONI PER LA LOTTA ALLA DROGA	5.912,05	7240	a	13	01	1	QUOTA PARTE DEL FONDO NAZIONALE PER LE POLITICHE SOCIALI DESTINATA ALLA LOTTA ALLA DROGA. PROGETTO PER LA PREVENZIONE ED IL RECUPERO DELLE TOSSICODIPENDENZE E ALCOLISMO. CORRELATO REINSERIMENTO LAVORATIVO DEI TOSSICODIPENDENTI. TRIENNIO 97/99 E ANNUALITÀ SUCCESSIVE (ART. 1, COMMA 2, L. 18/2/99, N. 45).	5.912,05
2798	a	2	103	2010302	INTROITI PER VERSAMENTI IN PAY BACK DELLE AZIENDE FARMACEUTICHE IN ATTUAZIONE DELL'ART. 1, COMMA 796, LETTERA G) DELLA LEGGE 296/2006	10.301.848,76	7324	a	13	01	1	RIPIANO ECCEDENZA SPESA FARMACEUTICA AI SENSI DELL'ART. 1, COMMA 796, LETTERA G) DELLA LEGGE 296/2006	10.281.848,76
							7325	a	13	01	1	RIPIANO ECCEDENZA SPESA FARMACEUTICA, L. 296/2006. RIMBORSO ALLE CASE FARMACEUTICHE.	20.000,00
2960	a	3	500	3050200	RESTITUZIONE SOMMA NON RENDICONTATA A.O.U. S.U.N.	273.590,41	7320	a	13	01	1	PIANO REGIONALE AMIANTO APPROVATO CON DELIBERA DI CONSIGLIO REGIONALE N. 64 DEL 2001 (ART. 28, COMMA 6, L.R. 29/12/2005, N. 24)	273.590,41
5025		6	200	6020100	ANTICIPAZIONE DI LIQUIDITA' DI CUI ALL'ARTICOLO 3 DEL D.L. 8 APRILE 2013, N. 35, CONVERTITO, CON MODIFICAZIONI, IN LEGGE 6 GIUGNO 2013, N. 64	531.970.000,00	1041		13	04	2	FONDO PER LA RICAPITALIZZAZIONE DELLE A.A.S.S. PER MAGGIORI COSTI 2001 - 2011 DERIVANTI DAGLI AMMORTAMENTI NON STERILIZZATI ANTECEDENTI ALL'APPLICAZIONE DEL DECRETO LEGISLATIVO 26 GIUGNO 2011, N.118 DI CUI ALL'ARTICOLO 3, LETTERA A), D.L. 8 APRILE 2013, N. 35, CONVERTITO, CON MODIFICAZIONI, IN LEGGE 6 GIUGNO 2013, N.64	531.970.000,00
5035		6	200	6020100	ANTICIPAZIONE DI LIQUIDITA', IN APPLICAZIONE DELL'ART. 13, CO. 6, DL 31 AGOSTO 2013, N. 102.	79.043.000,00	1051		13	04	2	FONDO PER LA RICAPITALIZZAZIONE DELLE A.A.S.S. PER I MAGGIORI COSTI 2001-2011 DERIVANTI DAGLI AMMORTAMENTI NON STERILIZZATI ANTECEDENTI ALL'APPLICAZIONE DEL DLGS 26/06/2011, N. 118 DI CUI ALL'ART. 3, LETT. A), DL 8/04/2013, N. 35, CONVERTITO, CON MODIFICAZIONI, IN L. 6/06/2013, N. 64, IN APPLICAZIONE DELL'ART. 13, CO. 6, DL 31/08/2013, N. 102.	79.043.000,00
A2	d				ECONOMIE DERIVANTI DALLA MANCATA ASSUNZIONE DI IMPEGNI PER SPESE CORRELATE AD ENTRATE, GIÀ ACCERTATE, CON VINCOLO DI DESTINAZIONE.	1.500.000,00	2795	d	13	08	2	5.3 - OB. OP. SANITA' - PO FESR 2007/2013 - SOCIETÀ CONTROLLATE.	1.500.000,00

ENTRATA							SPESA						
Cap	Classific. ex D.Lgs. n. 118/2011 art. 20, co. 1	Tit	Tip	Cat	Denominazione	Competenza	Cap	Classific. ex D.Lgs. n. 118/2011 art. 20, co. 1	Miss	Prog	Tit	Denominazione	Competenza
A2	a				ECONOMIE DERIVANTI DALLA MANCATA ASSUNZIONE DI IMPEGNI PER SPESE CORRELATE AD ENTRATE, GIA' ACCERTATE, CON VINCOLO DI DESTINAZIONE.	66.500.881,72	7060	a	13	01	1	RISORSE FINANZIARIE PER FUNZIONI E COMPITI AMMINISTRATIVI CONFERITI DALLO STATO IN MATERIA DI INDENNITA' AI SOGGETTI DANNEGGIATI DA VACCINAZIONI OBBLIGATORIE, TRASFUSIONI ED EMOODERIVATI (L. 15/3/97 N. 59 D.LGVO 31/3/98 N. 112; L.210/92 E L.238/97)	66.500.881,72
A2					ECONOMIE DERIVANTI DALLA MANCATA ASSUNZIONE DI IMPEGNI PER SPESE CORRELATE AD ENTRATE, GIA' ACCERTATE, CON VINCOLO DI DESTINAZIONE.	16.591,07	7176		13	01	1	PROGETTI - PROGRAMMA GUADAGNA SALUTE	16.591,07
A2					ECONOMIE DERIVANTI DALLA MANCATA ASSUNZIONE DI IMPEGNI PER SPESE CORRELATE AD ENTRATE, GIA' ACCERTATE, CON VINCOLO DI DESTINAZIONE.	98.515,17	7186		13	01	1	ATTIVITA' DI FORMAZIONE PER LA DONAZIONE.	98.515,17
A2					ECONOMIE DERIVANTI DALLA MANCATA ASSUNZIONE DI IMPEGNI PER SPESE CORRELATE AD ENTRATE, GIA' ACCERTATE, CON VINCOLO DI DESTINAZIONE.	72.000,00	7206		13	01	1	ACCORDO DI COLLABORAZIONE TRA LA REGIONE CAMPANIA ED IL MINISTERO DELLA SALUTE PER LA REALIZZAZIONE DEL PROGETTO VIGILANZA SANITARIA RIFIUTI (VISARI).	72.000,00
A2					ECONOMIE DERIVANTI DALLA MANCATA ASSUNZIONE DI IMPEGNI PER SPESE CORRELATE AD ENTRATE, GIA' ACCERTATE, CON VINCOLO DI DESTINAZIONE.	12.464.317,00	7502		13	08	2	COMPLETAMENTO DELL'OSPEDALE DEL MARE.	12.464.317,00
A2					ECONOMIE DERIVANTI DALLA MANCATA ASSUNZIONE DI IMPEGNI PER SPESE CORRELATE AD ENTRATE, GIA' ACCERTATE, CON VINCOLO DI DESTINAZIONE.	52.222,55	7620		13	07	2	TUTELA DEGLI ANIMALI DI AFFEZIONE E PREVENZIONE DEL RANDAGISMO (LEGGE 14.8.91, N.281)	52.222,55
A3					ECONOMIE AL 31/12/2012 PER LA REISCRIZIONE DI RESIDUI PERENTI.	548.302,14	984		13	07	1	REISCRIZIONE PER PAGAMENTO SOMME COLPITE DA PERENZIONE AMMINISTRATIVA AI SENSI DELL'ART.42 LEGGE REGIONALE 7/2002.PARTE CORRENTE	548.302,14
A3					ECONOMIE AL 31/12/2012 PER LA REISCRIZIONE DI RESIDUI PERENTI.	4.953.236,14	986		13	07	1	REISCRIZIONE PER PAGAMENTO SOMME COLPITE DA PERENZIONE AMMINISTRATIVA AI SENSI DELL'ART.42 LEGGE REGIONALE 7/2002.PARTE CORRENTE	4.953.236,14
Totale Vincolato						11.604.085.533,05	Totale Vincolato						11.604.085.533,05
	c				QUOTA PARTE ENTRATE TITOLO I SENZA VINCOLO DI DESTINAZIONE.	55.500.000,00	1039	c	13	04	2	FONDO DESTINATO AL RIMBORSO DELLA SOMMA EROGATA DALLO STATO PER LA COPERTURA DEL DEBITO SANITARIO RESIDUO AL 31/12/2005, COSI' COME PREVISTO DALL'ACCORDO CON LO STATO AI SENSI DELL'ART.1, COMMA 180, LEGGE 311/2004 (ART.2, L.R. N.5/2007 E ART. 44, L.R. N.1/2012)	55.500.000,00

ENTRATA							SPESA						
Cap	Classific. ex D.Lgs. n. 118/2011 art. 20, co. 1	Tit	Tip	Cat	Denominazione	Competenza	Cap	Classific. ex D.Lgs. n. 118/2011 art. 20, co. 1	Miss	Prog	Tit	Denominazione	Competenza
	b				QUOTA PARTE ENTRATE TITOLO I SENZA VINCOLO DI DESTINAZIONE.	200.000,00	7128	b	13	02	1	SPESE PER IL PROGRAMMA DI FORMAZIONE PROFESSIONALE PER OPERATORE SOCIO SANITARIO PER SOGGETTI NON DIPENDENTI DA STRUTTURE SANITARIE (L.R. N. 21 DEL 14/10/2006)	200.000,00
	b				QUOTA PARTE ENTRATE TITOLO I SENZA VINCOLO DI DESTINAZIONE.	96.342,22	7622	b	13	02	1	SPESE DI ISPEZIONI E CONTROLLI VETERINARI DI COMPETENZA REGIONALE E GRUPPO ISPETTIVO NORV.	96.342,22
	b				QUOTA PARTE ENTRATE TITOLO I SENZA VINCOLO DI DESTINAZIONE.	963,42	466	b	13	07	1	RIMBORSI DI SOMME A QUALSIASI TITOLO INDEBITAMENTE INTROITATE DALLA REGIONE CAMPANIA RELATIVAMENTE A VOCI DI ENTRATA DI PERTINENZA DEI SETTORI DELL'AGC 19	963,42
Totale Libero						55.797.305,64	Totale Libero						55.797.305,64
Totale Complessivo						11.659.882.838,69	Totale Complessivo						11.659.882.838,69

LEGENDA D.Lgs. n. 118/2011 art. 20, co. 1

a	finanziamento sanitario ordinario corrente quale derivante dalle fonti di finanziamento definite nell'atto formale di determinazione del fabbisogno sanitario regionale standard e di individuazione delle relative fonti di finanziamento intercettate dall'ente regionale, ivi compresa la mobilità attiva programmata per l'esercizio;
b	finanziamento sanitario aggiuntivo corrente, quale derivante dagli eventuali atti regionali di incremento di aliquote fiscali per il finanziamento della sanità regionale, dagli automatismi fiscali intervenuti ai sensi della vigente legislazione in materia di copertura dei disavanzi sanitari, da altri atti di finanziamento regionale aggiuntivo, ivi compresi quelli di erogazione dei livelli di assistenza superiori rispetto ai LEA, da pay back e da iscrizione volontaria al Servizio sanitario nazionale;
c	finanziamento regionale del disavanzo sanitario pregresso;
d	finanziamento per investimenti in ambito sanitario, con separata evidenza degli interventi per l'edilizia sanitaria finanziati ai sensi dell'articolo 20, della legge n. 67 del 1988;

RENDICONTO DELLA GESTIONE 2013**REGIONE
CAMPANIA**

**Elenco delle partecipazioni dirette possedute alla data del 31/12/2013
con l'indicazione della relativa quota percentuale**

N.	Totalitarie	quota %	Capitale Sociale	Quota Regionale Capitale sociale
1	AIR spa consolidato	100,00	43.883.000	43.883.000
2	ASTIR spa in fallimento	100,00	1.000.000	1.000.000
3	CAMPANIA AMBIENTE E SERVIZI spa	100,00	500.000	500.000
4	CAMPANIA INNOVAZIONE spa in liquidazione	100,00	1.048.400	1.048.400
5	CAREMAR spa	100,00	5.422.500	5.422.500
6	EAV srl	100,00	12.612.917	12.612.917
7	FILM COMMISSION srl	100,00	100.000	100.000
8	SAUIE srl	100,00	10.320	10.320
9	SMA Campania spa	100,00	289.823	289.823
10	SORESA spa	100,00	500.000	500.000
11	SVILUPPO CAMPANIA spa	100,00	600.000	600.000
A - Totale Controllate				65.966.960

N.	Maggioritarie	quota %	Capitale Sociale	Quota Regionale Capitale sociale
12	ARCSS scpa in liquidazione	52,00	140.000	72.800
13	CITHEF scarl	98,31	610.330	600.015
14	CONFLOMER scpa	51,00	103.292	52.679
15	DIGITCAMPANIA scarl in liquidazione	90,00	100.000	90.000
16	SCABEC spa	51,00	1.000.000	510.000
17	TRIANON spa	71,753	2.986.520	2.142.918
18	>>> >>> TESS spa in liquidazione	51,13	4.093.362	2.092.936
B - Totale Maggioritarie				5.561.348

Totale controllate = A + B	71.528.308
-----------------------------------	-------------------

N.	Minoritarie	quota %	Capitale Sociale	Quota Regionale Capitale sociale
19	ACN srl in liquidazione	25	10.000	2.500
20	ART SANNIO CAMPANIA scpa in liquidazione	49	150.000	73.500
21	ASSE scpa in liquidazione	2,44	500.000	12.200
22	BAGNOLI FUTURA spa in fallimento	6,17	12.280.800	758.217
23	CAAN scpa	3,74	27.787.619	1.039.257
24	CAMPEC scarl in liquidazione	16,66	390.000	64.974
25	INTRAPRESA srl	0,23	300.000	690
26	LOGICA scarl in liquidazione	48,28	72.495	35.001
27	MOSTRA D'OLTREMARE spa	20,68	169.875.200	35.130.191
28	PST scpa in liquidazione	2,00	200.000	4.000
29	SIRENA scpa in liquidazione	31,47	167.623	52.751
B - Totale Partecipate				37.173.281

TOTALE GENERALE = A + B + C	108.701.589
------------------------------------	--------------------

RENDICONTO DELLA GESTIONE 2013



**REGIONE
CAMPANIA**

Conto Generale del Patrimonio

ATTIVITA'

CLASSIFICAZIONE DELLE ATTIVITA'	All	CONSISTENZA AL 31.12.2012	VARIAZIONI DA VALUTAZIONE		CONSISTENZA AL 01.01.2013	VARIAZIONI AVVENUTE DURANTE L' ESERCIZIO		Cancellazioni Residui per Reimputazione	CONSISTENZA AL 31.12.2013
			in aumento	in diminuzione		in aumento	in diminuzione		
Attività Finanziarie	A	15.232.169.497,94			15.232.169.497,94	37.584.880.462,85	39.167.267.620,96	466.189.500,12	13.183.592.839,71
Attività disponibili (beni, immobili, mobili, crediti, titoli di credito ed altre attività disponibili)	B	816.665.440,92	145.129.592,90	331.510.555,59	630.284.478,23	886.558.402,47	4.903.127,55		1.511.939.753,15
Attività non disponibili (beni destinati ai servizi generali della Regione ed altre attività non disponibili)	C	433.875.580,36	622.769.452,71	261.249.997,33	795.395.035,74	210.744,17	17.278.606,56		778.327.173,35
Variazione della consistenza delle attività							1.183.989.245,70		
TOTALE Attività		16.482.710.519,22	767.899.045,61	592.760.552,92	16.657.849.011,91	38.471.649.609,49	39.189.449.355,07	466.189.500,12	15.473.859.766,21

PASSIVITA'

CLASSIFICAZIONE DELLE PASSIVITA'	All	CONSISTENZA AL 31.12.2012	VARIAZIONI DA VALUTAZIONE		CONSISTENZA AL 01.01.2013	VARIAZIONI AVVENUTE DURANTE L' ESERCIZIO		Cancellazioni Residui per Reimputazione	CONSISTENZA AL 31.12.2013
			in aumento	in diminuzione		in aumento	in diminuzione		
Passività finanziarie	A bis	10.459.479.771,84			10.459.479.771,84	17.294.884.342,27	18.375.736.405,11	765.941.924,43	8.612.685.784,57
Passività diverse	D	14.067.485.427,50	4.082.392.347,10	0,00	18.149.877.774,60	2.825.349.876,36	681.340.807,77		20.293.886.843,19
TOTALE Passività		24.526.965.199,34	4.082.392.347,10	0,00	28.609.357.546,44	20.120.234.218,63	19.057.077.212,88	765.941.924,43	28.906.572.627,76
TOTALE Attività		16.482.710.519,22	767.899.045,61	592.760.552,92	16.657.849.011,91	38.471.649.609,49	39.189.449.355,07	466.189.500,12	15.473.859.766,21
Variazione della consistenza delle passività						297.215.081,32			
Consistenza passivo netto					11.951.508.534,53	1.481.204.327,02			13.432.712.861,55

ATTIVITA' FINANZIARIE

DESCRIZIONE	CONSISTENZA AL 01.01.2013	Gestione Residuale		Gestione Competenza		Cancellazioni Residui per Reimputazione	CONSISTENZA AL 31.12.2013
		VARIAZIONI NELL' ESERCIZIO		ACCERTAMENTI	RISCOSSIONI IN COMPETENZA		
		in aumento	in diminuzione				
GESTIONE RESIDUALE (conto 3)							Residui attivi al 31.12.2013
Residui attivi al 01.01.2013	14.062.384.426,17						
Residui riscossi nell'esercizio			3.255.204.560,02				
Minori accertamenti su residui			2.740.686.279,34				
Maggiori accertamenti su residui		1.733.380.959,89					
GESTIONE COMPETENZA (conto 1)							
Accertamenti				17.613.036.242,05			
Riscossioni di competenza					14.983.258.700,89		
Cancellazione Residui attivi per reimputazione agli esercizi successivi (conto 3)						466.189.500,12	
Sub totale (A)	14.062.384.426,17	1.733.380.959,89	5.995.890.839,36	17.613.036.242,05	14.983.258.700,89	466.189.500,12	11.963.462.587,74
GESTIONE DI CASSA (conto 5)							Saldo Cassa al 31.12.2013
Saldo Cassa al 01.01.2013	1.169.785.071,77						
Riscossioni in conto residui		3.255.204.560,02					
Pagamenti in conto residui			4.108.440.235,59				
Riscossioni in conto competenza				14.983.258.700,89			
Pagamenti in conto competenza					14.079.677.845,12		
Sub totale (B)	1.169.785.071,77	3.255.204.560,02	4.108.440.235,59	14.983.258.700,89	14.079.677.845,12		1.220.130.251,97

DESCRIZIONE	Attività Finanziarie al 01.01.2013	Gestione Residuale		Gestione Competenza		Cancellazioni Residui per Reimputazione	Attività Finanziarie al 31.12.2013
		VARIAZIONI NELL' ESERCIZIO		ACCERTAMENTI	RISCOSSIONI IN COMPETENZA		
		in aumento	in diminuzione				
<i>Totali (A+B)</i>	15.232.169.497,94	4.988.585.519,91	10.104.331.074,95	32.596.294.942,94	29.062.936.546,01	466.189.500,12	13.183.592.839,71
<i>Variazione della consistenza delle attività finanziarie</i>			2.048.576.658,23				

Allegato A bis

PASSIVITA' FINANZIARIE

DESCRIZIONE	CONSISTENZA AL 01.01.2013	Gestione Residuale		Gestione Competenza		Cancellazioni Residui per Reimputazione	CONSISTENZA AL 31.12.2013
		VARIAZIONI NELL' ESERCIZIO		ACCERTAMENTI	RISCOSSIONI IN COMPETENZA		
		in aumento	in diminuzione				
GESTIONE RESIDUALE (conto 4)							Residui Passivi al 31.12.2013
Residui passivi al 01.01.2013	10.459.479.771,84						
Residui pagati nell'esercizio			4.108.440.235,59				
Residui eliminati per economie			187.618.324,40				
Maggiori accertamenti residui		0,00					
GESTIONE COMPETENZA (conto 2)							
Impegni				17.294.884.342,27			
Pagamenti di competenza					14.079.677.845,12		
Cancellazione Residui passivi per reimputazione agli esercizi successivi (conto 4)						765.941.924,43	
Totale	10.459.479.771,84	0,00	4.296.058.559,99	17.294.884.342,27	14.079.677.845,12	765.941.924,43	8.612.685.784,57

CALCOLO DEL SALDO FINANZIARIO:							Eccedenza attività finanziarie al 31.01.2013
Variazione (-) della consistenza delle passività finanziarie		1.846.793.987,27					
Variazione della consistenza delle attività finanziarie			2.048.576.658,23				
Ecc. attività finanz. al 1 gennaio 2013	4.772.689.726,10						
Totale	4.772.689.726,10	1.846.793.987,27	2.048.576.658,23				4.570.907.055,14

	Totale a Pareggio al 01.01.2013					Totale a Pareggio al 31.12.2013
Totale Generale	15.232.169.497,94	1.846.793.987,27	6.344.635.218,22			13.183.592.839,71

Allegato 1**CONTO 1 ENTRATE DI BILANCIO PER LA COMPETENZA DELL' ESERCIZIO**

Entrate accertate esercizio 2013	17.613.036.242,05
Riscosse	14.983.258.700,89
Rimaste da riscuotere	2.629.777.541,16

CONTO 2 SPESE DI BILANCIO PER LA COMPETENZA DELL' ESERCIZIO

Spese impegnate esercizio 2013	17.294.884.342,27
Pagate	14.079.677.845,12
Rimaste da pagare	3.215.206.497,15

CONTO 3 RESIDUI ATTIVI PER SOMME DA RISCOUTERE

Residui attivi al 1 gennaio 2013	14.062.384.426,17
Entrate di competenza da riscuotere al 31 dicembre 2013	2.629.777.541,16
Maggiori entrate accertate	1.733.380.959,89
Residui attivi riscossi esercizio 2013	3.255.204.560,02
minori entrate accertate	2.740.686.279,34
Cancellazioni Residui attivi per reimputazione	466.189.500,12
Cancellazione Accertamenti per reimputazione	326.046,35
Residui attivi al 31 dicembre 2013	11.963.462.587,74

CONTO 4 RESIDUI PASSIVI PER SOMME DA PAGARE

Residui passivi al 1 gennaio 2013	10.459.479.771,84
Spese di competenza rimaste da pagare al 31 dicembre 2013	3.215.206.497,15
Maggiori accertamenti residui passivi	0,00
Residui passivi pagati esercizio 2013	4.108.440.235,59
Economie sui residui passivi per disimpegni	187.618.324,40
Cancellazioni Residui passivi per reimputazione	765.941.924,43
Cancellazione Impegni per reimputazione	240.415.602,25
Residui passivi al 31 dicembre 2013	8.612.685.784,57

CONTO 5 DENARO CONTO CASSA

Saldo cassa esercizio precedente (a)	1.169.785.071,77
---	-------------------------

Riscossioni

in conto competenza (conto 1)	14.983.258.700,89
in conto residui (conto 3)	3.255.204.560,02
Totale riscossioni (b)	18.238.463.260,91

Pagamenti:

in conto competenza (conto 2)	14.079.677.845,12
in conto residui (conto 4)	4.108.440.235,59
Totale pagamenti (b)	18.188.118.080,71

Saldo cassa al 31 dicembre 2013 (a+b+c)	1.220.130.251,97
--	-------------------------

BENI IMMOBILI, MOBILI, CREDITI ED ALTRE ATTIVITA' DISPONIBILI

DESCRIZIONE DELLE PARTITE	CONSISTENZA AL 31.12.2012	VARIAZIONI DA VALUTAZIONE		CONSISTENZA AL 01.01.2013	VARIAZIONI AVVENUTE DURANTE L' ESERCIZIO		CONSISTENZA AL 31.12.2013
		in aumento	in diminuzione		in aumento	in diminuzione	
Beni Immobili:							
Fabbricati	324.565.838,01	18.091.055,97	266.645.995,19	76.010.898,79	0,00	2.195.073,08	73.815.825,71
Terreni	99.519.018,55	1.368.971,93	64.864.560,40	36.023.430,08	0,00	30.633,19	35.992.796,89
Beni mobili:							
Beni di valore	3.399.739,65	0,00	0,00	3.399.739,65	0,00	0,00	3.399.739,65
Crediti verso Terzi:							
Quote di Partecipazione	110.318.370,28			110.318.370,28	1.060.640,00	2.677.421,28	108.701.589,00
di cui: - imprese controllate	72.102.310,16			72.102.310,16	906.078,00	1.480.080,16	71.528.308,00
- Imprese partecipate	38.216.060,12			38.216.060,12	154.562,00	1.197.341,12	37.173.281,00
Crediti per trasferimenti e contributi verso imprese controllate	0,00	125.639.404,00		125.639.404,00	358.640.338,00		484.279.742,00
Crediti per trasferimenti e contributi verso imprese partecipate	0,00	30.161,00		30.161,00			30.161,00
Sinking fund Bond Campania	278.862.474,43			278.862.474,43	60.341.878,00		339.204.352,43
Entrate cancellate e reimputate agli esercizi successivi	0,00	0,00	0,00	0,00	466.515.546,47		466.515.546,47
TOTALE	816.665.440,92	145.129.592,90	331.510.555,59	630.284.478,23	886.558.402,47	4.903.127,55	1.511.939.753,15

BENI DESTINATI AI SERVIZI DELLA REGIONE ED ALTRE ATTIVITA' INDISPONIBILI

DESCRIZIONE DELLE PARTITE	CONSISTENZA AL 31.12.2012	VARIAZIONI DA VALUTAZIONE		CONSISTENZA AL 01.01.2013	VARIAZIONI AVVENUTE DURANTE L' ESERCIZIO		CONSISTENZA AL 31.12.2013
		in aumento	in diminuzione		in aumento	in diminuzione	
Beni immobili indisponibili							
Fabbricati Demaniali	0,00	139.326.355,79	0,00	139.326.355,79	0,00	2.630.601,77	136.695.754,02
Terreni Demaniali	0,00	35.806.782,31	0,00	35.806.782,31	0,00	0,00	35.806.782,31
Fabbricati	379.565.493,14	420.279.493,47	237.669.314,52	562.175.672,09	0,00	10.557.314,50	551.618.357,59
Demanio forestale	30.688.279,79	20.572.287,55	21.590.118,22	29.670.449,12	0,00	0,00	29.670.449,12
Beni mobili:							
Mobili - Arredi - Macchine	23.621.807,43	6.784.533,59	1.990.564,59	28.415.776,43	210.744,17	4.090.690,29	24.535.830,31
Totale	433.875.580,36	622.769.452,71	261.249.997,33	795.395.035,74	210.744,17	17.278.606,56	778.327.173,35

PASSIVITA' DIVERSE

DESCRIZIONE DELLE PARTITE	all.	CONSISTENZA AL 31.12.2012	VARIAZIONI DA VALUTAZIONE		CONSISTENZA AL 01.01.2013	VARIAZIONI AVVENUTE DURANTE L' ESERCIZIO		CONSISTENZA AL 31.12.2013
			in aumento	in diminuzione		in aumento	in diminuzione	
<i>Residui perenti agli effetti amministrativi</i>		5.100.844.618,08			5.100.844.618,08		235.263.116,23	4.865.581.501,85
<i>Debiti vari</i>	2	4.823.902.530,13	2.907.264.576,40	0,00	7.731.167.106,53	1.473.551.812,36	147.381.846,84	9.057.337.072,05
<i>Debiti per trasferimenti e contributi verso imprese controllate</i>		0,00	518.323.831,00		518.323.831,00	24.783.802,00		543.107.633,00
<i>Debiti per trasferimenti e contributi verso imprese partecipate</i>		0,00	6.176.239,00		6.176.239,00		1.874.283,00	4.301.956,00
<i>Fondo crediti di dubbia esigibilità</i>					0,00	1.011.905.211,72		1.011.905.211,72
<i>Fondo rischi da contenzioso</i>					0,00	186.946.126,83		186.946.126,83
<i>Fondo Pluriennale Vincolato in Spesa</i>		0,00	650.627.700,70		650.627.700,70	128.162.923,45	229.239.080,31	549.551.543,84
Totale Passività Patrimoniali		9.924.747.148,21	4.082.392.347,10	0,00	14.007.139.495,31	2.825.349.876,36	613.758.326,38	16.218.731.045,29
<i>Somme vincolate ex art. 41 L.R. 7/2002</i>		4.142.738.279,29			4.142.738.279,29		67.582.481,39	4.075.155.797,90
Totale Altre poste passive		4.142.738.279,29			4.142.738.279,29		67.582.481,39	4.075.155.797,90
TOTALE PASSIVITA' DIVERSE		14.067.485.427,50	4.082.392.347,10	0,00	18.149.877.774,60	2.825.349.876,36	681.340.807,77	20.293.886.843,19

*

economie (canc. perenz.)	22.853.661,84
Reiscrizioni Impegni Perenti di parte Corrente	19.106.025,26
Reiscrizioni Impegni Perenti di parte Investimento	193.303.429,13
totale diminuzione	235.263.116,23

DEBITI VARI

N.	DESCRIZIONE	CONSISTENZA AL 31.12.2012	VARIAZIONI DA VALUTAZIONE		CONSISTENZA AL 01.01.2013	VARIAZIONI AVVENUTE DURANTE L' ESERCIZIO			CONSISTENZA AL 31.12.2013
			in aumento	in diminuzione		in aumento	in diminuzione	Da rettifiche	
1	D.G.R. n. 9456 del 31/12/96 Debiti fuori bilancio ricogniti. D.G.R. n. 180 del 24/01/1995.	3.639.491,49			3.639.491,49				3.639.491,49
2	Debiti fuori bilancio ricogniti. D.G.R. n. 5804 del 17/07/1996.	5.897.092,27			5.897.092,27				5.897.092,27
3	Partite sospese c/o il Tesoriere. D.G.R. n. 10524 del 18/12/1997.	36.678.803,06			36.678.803,06				36.678.803,06
4	Debiti fuori bilancio ricogniti D.G.R. n. 561 del 24/01/1998 settore Geotecnica, Geotermia e Difesa suolo.	143.993,35			143.993,35				143.993,35
5	Mutuo per ripiano maggiore spesa sanitaria anni 1995-1999 e 2000 art. 3, L.R. 27/12/2002 n. 31.	276.414.489,48			276.414.489,48		20.591.314,32		255.823.175,16
6	Linea di credito BEI 2000/2006 (Arrt. 7 Legge Regionale n. 16 del 26/07/2002)	201.481.050,00			201.481.050,00		14.584.900,00		186.896.150,00
7	Mutuo con oneri a carico della Regione per l'acquisto dell'immobile di Via S. Lucia, 81 sede della Giunta Regionale della Campania	15.618.400,00			15.618.400,00		2.231.200,00		13.387.200,00
8	Fondi provenienti dalla emissione obbligazionaria (Programma G.M.T.N.2006) x euro 1.090.000.000,00 scadenza 2026	1.090.000.000,00			1.090.000.000,00				1.090.000.000,00
9	Fondi provenienti dalla emissione obbligazionaria (Programma G.M.T.N.2006) x euro 800.000.000,00 scadenza 2036 in dollari	800.000.000,00			800.000.000,00				800.000.000,00
10	Mutuo con oneri a carico della Regione per il finanziamento di spese per investimento e politiche di sostegno per gli investimenti. Anno 2007.	716.281.926,69			716.281.926,69		9.890.401,21		706.391.525,48
11	Fondi provenienti dalla ristrutturazione-rinegoziazione parziale del mutuo di originari 850mil. repertorio 66787 del 30/12/2002, dell'apecredito 2004 di originari 450 mln. repertorio 2563 del 29/4/2005 e dell'apecredito 2005 di originari 693,9 mln. repertorio 3425 del 19/7/2006	1.448.216.408,63			1.448.216.408,63		29.058.619,48		1.419.157.789,15
12	Mutuo con oneri a carico della Regione per il finanziamento di spese per investimento e politiche di sostegno per gli investimenti. Anno 2008.	229.530.875,16			229.530.875,16		6.467.014,44		223.063.860,72
13	Cartolarizzazione Debiti Sanitari		1.972.930.096,23		1.972.930.096,23		44.743.071,30		1.928.187.024,93
14	Anticipazione per ripiano Debiti sanitari		934.334.480,17		934.334.480,17		19.815.326,09		914.519.154,08
15	Anticipazione di liquidità ai sensi dell'art. 2 del D.L. n. 35/2013				0,00	516.005.812,36			516.005.812,36
16	Anticipazione di liquidità ai sensi dell'art. 3 del D.L. n. 35/2013				0,00	957.546.000,00			957.546.000,00
TOTALE		4.823.902.530,13	2.907.264.576,40	0,00	7.731.167.106,53	1.473.551.812,36	147.381.846,84	0,00	9.057.337.072,05

**CONTO DELL'ENTRATA ACCERTATA IN BILANCIO
IN RELAZIONE AL CONTO PATRIMONIALE**

DESCRIZIONE DELLE ENTRATE	Titolo	TOTALE ACCERTAMENTI 2013	ENTRATE COSTITUENTI MOVIMENTI PATRIMONIALI		TOTALE ACCERTAMENTI 2013 AL NETTO DEI MOVIMENTI PATRIMONIALI
			(-) attività	(+) passività	
Entrate correnti di natura tributaria, contributiva e perequativa	1	11.046.818.435,19			11.046.818.435,19
Trasferimenti correnti	2	1.495.602.279,21			1.495.602.279,21
Entrate extratributarie	3	313.664.771,76	4.090.690,29		309.574.081,47
Entrate in conto capitale	4	1.313.509.039,38			1.313.509.039,38
Entrate da riduzione di attività finanziarie	5	0,00			0,00
Accensione prestiti	6	1.473.551.812,36		1.473.551.812,36	0,00
Anticipazioni da istituto tesoriere/cassiere	7	0,00			0,00
Entrate per conto terzi e partite di giro	9	1.969.889.904,15			1.969.889.904,15
TOTALE		17.613.036.242,05	4.090.690,29	1.473.551.812,36	16.135.393.739,40

CONTO DELLA SPESA IMPEGNATA IN BILANCIO IN RELAZIONE AL CONTO DEL PATRIMONIO

DESCRIZIONE DELLE SPESE	Titolo	TOTALE IMPEGNI 2013	SPESE COSTITUENTI MOVIMENTI PATRIMONIALI		TOTALE IMPEGNI 2013 AL NETTO DEI MOVIMENTI PATRIMONIALI
			(+) attività	(-) passività	
Spese correnti	1	12.437.597.133,13	210.744,17	19.106.025,26	12.418.280.363,70
Spese in conto capitale	2	2.710.593.863,50		193.303.429,13	2.517.290.434,37
Spese per incremento di attività finanziarie	3	761.143,00			761.143,00
Rimborso di prestiti	4	176.042.298,49		147.381.846,84	28.660.451,65
Chiusura Anticipazioni ricevute da istituto tesoriere/cassiere	5	0,00			0,00
Uscite per conto terzi e partite di giro	7	1.969.889.904,15			1.969.889.904,15
TOTALE		17.294.884.342,27	210.744,17	359.791.301,23	16.934.882.296,87

	Registrazioni in contabilità	Movimenti patrimoniali		Registrazioni depurate
		(+)	(-)	
Accertamenti	17.613.036.242,05		1.477.642.502,65	16.135.393.739,40
Impegni	17.294.884.342,27	360.002.045,40		16.934.882.296,87
Disavanzo bilancio di competenza	318.151.899,78	360.002.045,40	1.477.642.502,65	799.488.557,47
Variazione della Consistenza patrimoniale non finanziaria			1.117.640.457,25	

CONTO GENERALE RIASSUNTIVO

PARTE ATTIVA		PARTE PASSIVA	
GEST. BILAN. COMPETENZA		GEST. BILAN. COMPETENZA	
Entrate di bilancio depurate dei movimenti patrimoniali	16.135.393.739,40	Spese di bilancio depurate dei movimenti patrimoniali	16.934.882.296,87
Somme provenienti Es. 2012	4.142.738.279,29	Economie da riscrivere al 31.12.2013	4.075.155.797,90
	20.278.132.018,69		21.010.038.094,77

GEST. DEI RESIDUI BILANCIO		GEST. DEI RESIDUI BILANCIO	
Maggiori Accertamenti	1.733.380.959,89	Maggiori Impegni	0,00
Minori Impegni	187.618.324,40	Minori Accertamenti	2.740.686.279,34
Minori Impegni Residui per FPV	765.941.924,43	Minori Accertamenti Residui per FPV	466.189.500,12
	2.686.941.208,72		3.206.875.779,46

GEST. PATRIM. NON FINANZ.		GEST. PATRIM. NON FINANZ.	
Aumento Crediti verso Terzi	420.042.856,00	Riduzione Crediti verso Terzi	2.677.421,28
Aumenti nei beni immobili	0,00	Riduzione nei beni immobili	15.413.622,54
Aumento Accertamenti cancellati per reimputazione	466.515.546,47	Riduzione Accertamenti cancellati per reimputazione	0,00
Riduzione Fondi Rischi ed Oneri	0,00	Aumento Fondi Rischi ed Oneri	1.198.851.338,55
Riduzione Fondo Pluriennale Vincolato in Spesa	229.239.080,31	Aumento Fondo Pluriennale Vincolato in Spesa	128.162.923,45
Riduzione debiti verso terzi	1.874.283,00	Aumento Debiti verso terzi	24.783.802,00
Cancellazione perenzione	22.853.661,84	Incremento Perenzione	0,00
	1.140.525.427,62		1.369.889.107,82

Totale Attivo	24.105.598.655,03	Totale Passivo	25.586.802.982,05
----------------------	--------------------------	-----------------------	--------------------------

Peggioramento patrimoniale	1.481.204.327,02		
-----------------------------------	-------------------------	--	--

TOTALE	25.586.802.982,05	TOTALE	25.586.802.982,05
---------------	--------------------------	---------------	--------------------------

RIASSUNTO E DIMOSTRAZIONE

RENDITE E SPESE	SOMME	RISULTATO SITUAZIONE PATRIMONIALE	SOMME
Entrate ed altri aumenti di attività	24.105.598.655,03	Sostanza netta al 1 gennaio 2013	-11.951.508.534,53
Spese ed altri aumenti di passività	25.586.802.982,05	Sostanza netta al 31 dicembre 2013	-13.432.712.861,55
Peggioramento Patrimoniale	1.481.204.327,02	Peggioramento Patrimoniale	1.481.204.327,02

CONTO PATRIMONIALE**CONTO GENERALE DELLE ATTIVITA'
E PASSIVITA' FINANZIARIE E PATRIMONIALI****SITUAZIONE AL 01.01.2013****ATTIVITA'**

Attività finanziarie	15.232.169.497,94
Attività disponibili	630.284.478,23
Attività indisponibili	795.395.035,74
TOTALE ATTIVITA'	16.657.849.011,91

PASSIVITA'

Passività finanziarie	10.459.479.771,84
Passività diverse	18.149.877.774,60
TOTALE PASSIVITA'	28.609.357.546,44

CONSISTENZA NETTA AL 01.01.2013**-11.951.508.534,53****SITUAZIONE AL 31.12.2013****ATTIVITA'**

Attività finanziarie	13.183.592.839,71
Attività disponibili	1.511.939.753,15
Attività indisponibili	778.327.173,35
TOTALE ATTIVITA'	15.473.859.766,21

PASSIVITA'

Passività finanziarie	8.612.685.784,57
Passività diverse	20.293.886.843,19
TOTALE PASSIVITA'	28.906.572.627,76

CONSISTENZA NETTA 31.12.2013**-13.432.712.861,55****PEGGIORAMENTO PATRIMONIALE****1.481.204.327,02**

RIASSUNTO GENERALE DELLA CONSISTENZA PATRIMONIALE AL 31.12.2013

ATTIVITA'	
ATTIVITA' PATRIMONIALI	
Beni Immobili Disponibili	109.808.622,60
Beni Mobili di Valore	3.399.739,65
Beni Immobili Indisponibili	753.791.343,04
Beni Mobili Destinati ai Servizi Regionali	24.535.830,31
Quote di Partecipazione	108.701.589,00
Entrate cancellate e reimputate agli esercizi successivi	466.515.546,47
Crediti per trasferimenti e contributi verso imprese controllate	484.279.742,00
Crediti per trasferimenti e contributi verso imprese partecipate	30.161,00
Sinking Fund	339.204.352,43
Totale Attività Patrimoniali	2.290.266.926,50

PASSIVITA'	
PASSIVITA' PATRIMONIALI	
Debiti Vari	9.057.337.072,05
Residui Perenti	4.865.581.501,85
Debiti per trasferimenti e contributi verso imprese controllate	543.107.633,00
Debiti per trasferimenti e contributi verso imprese partecipate	4.301.956,00
Fondo crediti di dubbia esigibilità	1.011.905.211,72
Fondo rischi da contenzioso	186.946.126,83
Fondo Pluriennale Vincolato	549.551.543,84
Economie Vincolate al 31/12/2013	4.075.155.797,90
Totale Passività Patrimoniali	20.293.886.843,19

ATTIVITA' FINANZIARIE	
FONDO CASSA	1.220.130.251,97
RESIDUI ATTIVI	11.963.462.587,74
Totale Attività Finanziarie	13.183.592.839,71

PASSIVITA' FINANZIARIE	
RESIDUI PASSIVI	8.612.685.784,57
Totale Passività Finanziarie	8.612.685.784,57

TOTALE ATTIVITA'	15.473.859.766,21
-------------------------	--------------------------

TOTALE PASSIVITA'	28.906.572.627,76
--------------------------	--------------------------

PASSIVO NETTO	13.432.712.861,55
----------------------	--------------------------

TOTALE A PAREGGIO	28.906.572.627,76
--------------------------	--------------------------

Tabella riepilogativa dei valori desunti dalla consistenza patrimoniale

DESCRIZIONE	CONSISTENZA AL 31.12.2012	VARIAZIONI DA VALUTAZIONE		CONSISTENZA AL 01.01.2013	VARIAZIONI AVVENUTE DURANTE L' ESERCIZIO		CONSISTENZA AL 31.12.2013
		in aumento	in diminuzione		in aumento	in diminuzione	
Fabbricati Demaniali (Consistenza all L)	0,00	139.326.355,79		139.326.355,79	0,00	2.630.601,77	136.695.754,02
Fabbricati indisponibili (Consistenza all A e I)	379.565.493,14	420.279.493,47	237.669.314,52	562.175.672,09		10.557.314,50	551.618.357,59
Fabbricati disponibili (Consistenza all B e C)	324.565.838,01	18.091.055,97	266.645.995,19	76.010.898,79		2.195.073,08	73.815.825,71
Totale fabbricati	704.131.331,15	577.696.905,23	504.315.309,71	777.512.926,67	0,00	15.382.989,35	762.129.937,32
Terreni Demaniali (Consistenza all L)	0,00	35.806.782,31		35.806.782,31	0,00	0,00	35.806.782,31
Terreni indisponibili (Consistenza All A)	30.688.279,79	20.572.287,55	21.590.118,22	29.670.449,12			29.670.449,12
Terreni disponibili (Consistenza all B e D)	99.519.018,55	1.368.971,93	64.864.560,40	36.023.430,08		30.633,19	35.992.796,89
Totale terreni	130.207.298,34	57.748.041,79	86.454.678,62	101.500.661,51	0,00	30.633,19	101.470.028,32
Totale immobili	834.338.629,49	635.444.947,02	590.769.988,33	879.013.588,18	0,00	15.413.622,54	863.599.965,64
Mobili strumentali (Consistenza all E)	23.621.807,43	6.784.533,59	1.990.564,59	28.415.776,43	210.744,17	4.090.690,29	24.535.830,31
Beni di valore (Consistenza all F e G)	3.399.739,65	0,00	0,00	3.399.739,65	0,00	0,00	3.399.739,65
Totale mobili	27.021.547,08	6.784.533,59	1.990.564,59	31.815.516,08	210.744,17	4.090.690,29	27.935.569,96
Totale generale	861.360.176,57	642.229.480,61	592.760.552,92	910.829.104,26	210.744,17	19.504.312,83	891.535.535,60

Stato Patrimoniale Attivo			
Descrizione	31.12.2012	01.01.2013	31.12.2013
A) CREDITI vs. LO STATO ED ALTRE AMMINISTRAZIONI PUBBLICHE PER LA PARTECIPAZIONE AL FONDO DI DOTAZIONE			
TOTALE CREDITI vs PARTECIPANTI (A)	0,00	0,00	0,00
B) IMMOBILIZZAZIONI			
B.1 - Immobilizzazioni immateriali			
costi di impianto e di ampliamento	0,00	0,00	0,00
costi di ricerca sviluppo e pubblicità	0,00	0,00	0,00
diritti di brevetto ed utilizzazione opere dell'ingegno	0,00	0,00	0,00
concessioni, licenze, marchi e diritti simile	0,00	0,00	0,00
avviamento	0,00	0,00	0,00
immobilizzazioni in corso ed acconti	0,00	0,00	0,00
altre	0,00	0,00	0,00
Totale immobilizzazioni immateriali	0,00	0,00	0,00
B.2 - Immobilizzazioni materiali			
B.2.1 - Beni demaniali	0,00	175.133.138,10	172.502.536,33
Terreni	0,00	35.806.782,31	35.806.782,31
Fabbricati	0,00	139.326.355,79	136.695.754,02
Infrastrutture			
Altri beni demaniali			
B.2.2 - Altre immobilizzazioni materiali	861.360.176,57	735.695.966,17	719.032.999,27
Terreni	130.207.298,34	65.693.879,20	65.663.246,01
di cui in leasing finanziario			
Fabbricati	704.131.331,15	638.186.570,88	625.434.183,30
di cui in leasing finanziario			
Impianti e macchinari		8.201.540,56	7.687.044,83
di cui in leasing finanziario			
Attrezzature industriali e commerciali		1.786.704,85	1.688.511,47
Mezzi di trasporto		13.933.684,59	11.921.417,93
Macchine per ufficio e hardware		2.155.611,28	1.165.977,98
Mobili e arredi		1.338.667,47	1.130.473,31
Infrastrutture			
Diritti reali di godimento			
Altri beni materiali	27.021.547,08	4.399.307,34	4.342.144,44
B.2.3 - Immobilizzazioni in corso ed acconti	0,00	0,00	0,00
Totale immobilizzazioni materiali	861.360.176,57	910.829.104,27	891.535.535,60
B.3 - Immobilizzazioni finanziarie			
B.3.1 - Partecipazioni in	110.318.370,28	110.318.370,28	108.701.589,00
imprese controllate	72.102.310,16	72.102.310,16	71.528.308,00
imprese partecipate	38.216.060,12	38.216.060,12	37.173.281,00
altri soggetti			
B.3.2 - Crediti verso	278.862.474,43	278.862.474,43	339.204.352,43
altre amministrazioni pubbliche			
imprese controllate			
imprese partecipate			
altri soggetti	278.862.474,43	278.862.474,43	339.204.352,43
B.3.3 Altri titoli	0,00	0,00	0,00
Totale immobilizzazioni finanziarie	389.180.844,71	389.180.844,71	447.905.941,43
TOTALE IMMOBILIZZAZIONI (B)	1.250.541.021,28	1.300.009.948,98	1.339.441.477,03
C) ATTIVO CIRCOLANTE			
C.1 - Rimanenze	0,00	0,00	0,00
Totale rimanenze	0,00	0,00	0,00
C.2 - Crediti			
C.2.1 - Crediti di natura tributaria	2.046.196.533,30	2.046.196.533,30	1.454.798.285,92
Crediti da tributi destinati al finanziamento della sanità	1.423.673.494,65	1.423.673.494,65	1.217.749.130,84
Altri crediti da tributi	622.523.038,65	622.523.038,65	237.049.155,08
Crediti da Fondi perequativi			
C.2.2 - Crediti per trasferimenti e contributi	0,00	125.669.565,00	484.309.903,00
verso amministrazioni pubbliche	0,00	0,00	
imprese controllate	0,00	125.639.404,00	484.279.742,00
imprese partecipate	0,00	30.161,00	30.161,00
verso altri soggetti	0,00	0,00	
C.2.3 - Verso clienti ed utenti	0,00	0,00	0,00
C.2.4 - Altri Crediti	12.016.187.892,87	12.482.703.439,34	10.975.179.848,29
verso l'erario	0,00	0,00	0,00
per attività svolta per c/terzi	253.644.951,45	253.644.951,45	129.705.654,92
altri	11.762.542.941,42	12.229.058.487,89	10.845.474.193,37
Totale crediti	14.062.384.426,17	14.654.569.537,64	12.914.288.037,21
C.3 - ATTIVITA' FINANZIARIE CHE NON COSTITUISCONO IMMOBILIZZI			
C.3.1 - partecipazioni	0,00	0,00	0,00
C.3.2 - altri titoli	0,00	0,00	0,00
Totale attività finanziarie che non costituiscono immobilizz	0,00	0,00	0,00
C.4 - DISPONIBILITA' LIQUIDE			
C.4.1 - Conto di tesoreria	1.169.785.071,77	1.169.785.071,77	1.220.130.251,97
Istituto tesoriere	1.169.785.071,77	1.169.785.071,77	1.220.130.251,97
presso Banca d'Italia	0,00	0,00	0,00
C.4.2 - Altri depositi bancari e postali	0,00	0,00	0,00
C.4.3 - Denaro e valori in cassa	0,00	0,00	0,00
C.4.4 - Altri conti presso la tesoreria statale intestati all'ente	0,00	0,00	0,00
Totale disponibilità liquide	1.169.785.071,77	1.169.785.071,77	1.220.130.251,97
TOTALE ATTIVO CIRCOLANTE (C)	15.232.169.497,94	15.824.354.609,41	14.134.418.289,18
D) RATEI E RISCONTI			
D.1 - Ratei attivi	0,00	0,00	0,00
D.2 - Risconti attivi	0,00	0,00	0,00
TOTALE RATEI E RISCONTI (D)	0,00	0,00	0,00
TOTALE DELL'ATTIVO	16.482.710.519,22	17.124.364.558,39	15.473.859.766,21



Stato Patrimoniale Passivo

Descrizione	31.12.2012	01.01.2013	31.12.2013
A) PATRIMONIO NETTO			
A.1 - Fondo di dotazione	0,00	0,00	0,00
A.2 - Riserve	0,00	0,00	0,00
da risultato economico di esercizi precedenti	0,00	0,00	0,00
da capitale	0,00	0,00	0,00
da permessi di costruire	0,00	0,00	0,00
A.3 - Risultato economico dell'esercizio	0,00	0,00	0,00
A.4 - Patrimonio netto comprensivo della quota di pertinenza di terzi	0,00	0,00	0,00
A.5 - Fondo di dotazione e riserve di pertinenza di terzi	0,00	0,00	0,00
A.6 - Risultato economico dell'esercizio di pertinenza di terzi	0,00	0,00	0,00
A.7 - Patrimonio netto di pertinenza di terzi	0,00	0,00	0,00
TOTALE PATRIMONIO NETTO (A)	0,00	0,00	0,00
B) FONDI PER RISCHI ED ONERI			
B.1 - per trattamento di quiescenza	0,00	0,00	0,00
B.2 - per imposte	0,00	0,00	0,00
B.3 - altri	0,00	0,00	0,00
B.4 - fondo di consolidamento per rischi e oneri futuri	0,00	0,00	1.198.851.338,55
TOTALE FONDI RISCHI ED ONERI (B)	0,00	0,00	1.198.851.338,55
C) TRATTAMENTO DI FINE RAPPORTO	0,00	0,00	0,00
TOTALE T.F.R. (C)	0,00	0,00	0,00
D) DEBITI			
D.1 - Debiti da finanziamento	4.823.902.530,13	7.731.167.106,53	9.057.337.072,05
D.1.1 - prestiti obbligazionari	1.890.000.000,00	1.890.000.000,00	1.890.000.000,00
D.1.2 - v/ altre amministrazioni pubbliche	0,00	0,00	0,00
D.1.3 - verso banche e tesoriere	2.924.221.953,02	3.858.556.433,19	5.229.469.470,01
D.1.4 - verso altri finanziatori	9.680.577,11	1.982.610.673,34	1.937.867.602,04
D.2 - Debiti verso fornitori	0,00	0,00	0,00
D.3 - Acconti	0,00	0,00	0,00
D.4 - Debiti per trasferimenti e contributi	0,00	524.500.070,00	547.409.589,00
D.4.1 - enti finanziati dal servizio sanitario nazionale	0,00	0,00	0,00
D.4.2 - altre amministrazioni pubbliche	0,00	0,00	0,00
D.4.3 - imprese controllate	0,00	518.323.831,00	543.107.633,00
D.4.4 - imprese partecipate	0,00	6.176.239,00	4.301.956,00
D.4.5 - altri soggetti	0,00	0,00	0,00
D.5 - altri debiti	19.703.062.669,21	20.353.690.369,91	18.102.974.628,16
D.5.1 - tributari	0,00	0,00	0,00
D.5.2 - verso istituti di previdenza e sicurezza sociale	0,00	0,00	0,00
D.5.3 - per attività svolta per c/terzi	4.635.476.046,91	4.635.476.046,91	3.833.056.563,61
D.5.4 - altri	15.067.586.622,30	15.718.214.323,00	14.269.918.064,55
TOTALE DEBITI (D)	24.526.965.199,34	28.609.357.546,44	27.707.721.289,21
E) RATEI E RISCONTI E CONTRIBUTI AGLI INVESTIMENTI			
E.1 - Ratei passivi	0,00	0,00	0,00
E.2 - Risconti passivi	0,00	0,00	0,00
E.2.1 - Contributi agli investimenti da amministrazioni pubbliche	0,00	0,00	0,00
E.2.2 - Concessioni pluriennali	0,00	0,00	0,00
E.2.3 - Altri risconti passivi	0,00	0,00	0,00
TOTALE RATEI E RISCONTI (E)	0,00	0,00	0,00
TOTALE DEL PASSIVO	24.526.965.199,34	28.609.357.546,44	28.906.572.627,76

Allegato A

Patrimonio Indisponibile

Direzione Generale per le Risorse Strumentali

Allegato A - Fabbricati Indisponibili

Scheda: 1422 Provincia: AV Comune: Altavilla Irpina Indirizzo: Contrada Tufara

Sez: Foglio: 2 Particella: 1336 Sub: 2 Cat.: C/2 Rendita: 59,65

Destinazione d'uso: Deposito Vivaio Forestale Reddito: 0,00 Valore: 4.409,30

Note: -

Scheda: 1421 Provincia: AV Comune: Altavilla Irpina Indirizzo: Contrada Tufara

Sez: Foglio: 2 Particella: 1336 Sub: 1 Cat.: C/2 Rendita: 194,14

Destinazione d'uso: Deposito Vivaio Forestale Reddito: 0,00 Valore: 12.785,22

Note: -

Scheda: 1420 Provincia: AV Comune: Altavilla Irpina Indirizzo: Contrada Tufara

Sez: Foglio: 2 Particella: 1335 Sub: 1 Cat.: C/2 Rendita: 108,46

Destinazione d'uso: Deposito Vivaio Forestale Reddito: 0,00 Valore: 7.142,76

Note: -

Scheda: 72 Provincia: AV Comune: Avellino Indirizzo: Via Beata Francesca, 10

Sez: Foglio: 34 Particella: 89 Sub: 6 Cat.: B/5 Rendita: 3.049,17

Destinazione d'uso: C.F.P.R. De Sanctis Reddito: 0,00 Valore: 168.533,64

Note: -

Scheda: 851 Provincia: AV Comune: Avellino Indirizzo: VIA PIONATI 44

Sez: Foglio: 38 Particella: 18 Sub: 28 Cat.: A/2 Rendita: 1.536,46

Destinazione d'uso: Uffici Reddito: 0,00 Valore: 237.475,28

Note: -

Scheda: 852 Provincia: AV Comune: Avellino Indirizzo: VIA PIONATI 44

Sez: Foglio: 38 Particella: 18 Sub: 53 Cat.: A/2 Rendita: 351,19

Destinazione d'uso: Uffici Reddito: 0,00 Valore: 54.279,92

Note: -

Scheda: 150 Provincia: AV Comune: Avellino Indirizzo: Via Roma, 1

Sez: Foglio: 36 Particella: 2992 Sub: 1 - 2 Cat.: B/4 Rendita: 29.051,77

Destinazione d'uso: Genio Civile Reddito: 0,00 Valore: 1.469.090,03

Note: -

Scheda: 282 Provincia: AV Comune: Mercogliano Indirizzo: Via Serroni

Sez: Foglio: 10 Particella: 154 Sub: Cat.: B/1 Rendita: 11.972,58

Destinazione d'uso: C.O.T. Reddito: 0,00 Valore: 887.024,45

Note: -

Direzione Generale per le Risorse Strumentali

Allegato A - Fabbricati Indisponibili

Scheda: 152 Provincia: AV Comune: Sant'Angelo Dei Lombardi Indirizzo: Via Petrile S.n.c.

Sez: Foglio: 31 Particella: 1049 Sub: Cat.: B/4 Rendita: 8.325,24

Destinazione d'uso: Rierca Scientifica, Ce.S.A.; STAP Reddito: 0,00 Valore: 675.543,40

Note: -

Scheda: 71 Provincia: AV Comune: Summonte Indirizzo: Via Borgonovo, 1

Sez: Foglio: 6 Particella: 196 Sub: Cat.: Ente urbano Rendita: 0,00

Destinazione d'uso: C.F.P.R. Reddito: 0,00 Valore: 0,00

Note: -

Scheda: 91 Provincia: BN Comune: Benevento Indirizzo: Piazza Risorgimento

Sez: Foglio: 84 Particella: 82 Sub: Cat.: B/4 Rendita: 5.240,23

Destinazione d'uso: Servizio Protezione Civile; C.O.T. Reddito: 0,00 Valore: 314.288,07

Note: -

Scheda: 156 Provincia: BN Comune: Benevento Indirizzo: Via Arco Traiano, 42 È. T-1-2

Sez: Foglio: 41 Particella: 4088 Sub: 7 Cat.: B/4 Rendita: 16.026,18

Destinazione d'uso: Sett.Prov.le Genio Civile; COP Benevento; STAP Formazione Professionale Reddito: 0,00 Valore: 810.411,68

Note: nel valore è ricompreso anche quello relativo all'ID. 1352 -

Scheda: 740 Provincia: BN Comune: Benevento Indirizzo: Via Santa Colomba

Sez: Foglio: 97 Particella: 41 Sub: 5 Cat.: B/4 Rendita: 28.767,95

Destinazione d'uso: CO.RE.CO.; Scuola di Polizia Locale; Sett.Prov.le Ecologia; STAP Agricoltura e CePICA; STAP Alimenta Reddito: 0,00 Valore: 1.971.024,27

Note: -

Scheda: 900 Provincia: BN Comune: Benevento Indirizzo: VIA TORRETTA 29

Sez: Foglio: 49 Particella: 83 Sub: 1 Cat.: A/2 Rendita: 1.363,45

Destinazione d'uso: STAP Foreste Reddito: 0,00 Valore: 210.734,85

Note: -

Scheda: 901 Provincia: BN Comune: Benevento Indirizzo: VIA TORRETTA 29

Sez: Foglio: 49 Particella: 83 Sub: 2 Cat.: A/2 Rendita: 681,72

Destinazione d'uso: STAP Foreste Reddito: 0,00 Valore: 105.366,66

Note: -

Scheda: 902 Provincia: BN Comune: Benevento Indirizzo: VIA TORRETTA 29

Sez: Foglio: 49 Particella: 83 Sub: 3 Cat.: A/2 Rendita: 624,91

Destinazione d'uso: STAP Foreste Reddito: 0,00 Valore: 96.586,08

Note: -

Direzione Generale per le Risorse Strumentali

Allegato A - Fabbricati Indisponibili

Scheda: 903 Provincia: BN Comune: Benevento Indirizzo: VIA TORRETTA 29

Sez: Foglio: 49 Particella: 232 Sub: 9 Cat.: C/6 Rendita: 126,58

Destinazione d'uso: STAP FORESTE Reddito: 0,00 Valore: 19.564,19

Note: -

Scheda: 1352 Provincia: BN Comune: Benevento Indirizzo: Via Traiano Piano 4

Sez: Foglio: 41 Particella: 4088 Sub: 8 Cat.: A/2 Rendita: 2.019,35

Destinazione d'uso: Sett. Prov.le Genio Civile; COP Benevento; STAP Formazione Professionale

Reddito: 0,00 Valore: 143.842,44

Note: Il valore è compreso in quello dell'id. 156 -

Scheda: 73 Provincia: BN Comune: Benevento Indirizzo: Viale Dei Mellusi, 104

Sez: Foglio: 89 Particella: 98 Sub: 20 Cat.: C/2 Rendita: 204,93

Destinazione d'uso: C.F.P.R. BARSANTI; C.F.P.R. GALANTE Reddito: 0,00 Valore: 12.945,09

Note: -

Scheda: 74 Provincia: BN Comune: Benevento Indirizzo: Viale Dei Mellusi, 104

Sez: Foglio: 89 Particella: 98 Sub: 1 Cat.: A/2 Rendita: 1.879,90

Destinazione d'uso: C.F.P.R. BARSANTI; C.F.P.R. GALANTE Reddito: 0,00 Valore: 118.749,57

Note: -

Scheda: 1425 Provincia: BN Comune: Bucciano Indirizzo: Località Porca Prena

Sez: Foglio: 7 Particella: 29 Sub: Cat.: C/2 Rendita: 20,92

Destinazione d'uso: Rifugio Forestale Reddito: 0,00 Valore: 1.377,82

Note: -

Scheda: 589 Provincia: BN Comune: San Giorgio Del Sannio Indirizzo: Strada Statale Appia, 7, Piano 1

Sez: Foglio: 22 Particella: 138 Sub: 5 Cat.: A/2 Rendita: 621,04

Destinazione d'uso: Centro multifunzionale di eccellenza AGC 06 Reddito: 0,00 Valore: 38.315,27

Note: -

Scheda: 590 Provincia: BN Comune: San Giorgio Del Sannio Indirizzo: Strada Statale Appia, 7, Piano 1

Sez: Foglio: 22 Particella: 138 Sub: 6 Cat.: A/2 Rendita: 668,81

Destinazione d'uso: Centro multifunzionale di eccellenza AGC 06 Reddito: 0,00 Valore: 41.230,56

Note: -

Scheda: 591 Provincia: BN Comune: San Giorgio Del Sannio Indirizzo: Strada Statale Appia, 7, Piano 1

Sez: Foglio: 22 Particella: 138 Sub: 7 Cat.: A/2 Rendita: 573,27

Destinazione d'uso: Centro multifunzionale di eccellenza AGC 06 Reddito: 0,00 Valore: 35.399,98

Note: -

Direzione Generale per le Risorse Strumentali

Allegato A - Fabbricati Indisponibili

Scheda: 592 Provincia: BN Comune: San Giorgio Del Sannio Indirizzo: Strada Statale Appia, 7,
Piano 1
Sez: Foglio: 22 Particella: 138 Sub: 8 Cat.: A/2 Rendita: 525,49
Destinazione d'uso: Centro multifunzionale di eccellenza AGC 06 Reddito: 0,00 Valore:
32.484,69
Note: -

Scheda: 593 Provincia: BN Comune: San Giorgio Del Sannio Indirizzo: Strada Statale Appia, 7,
Piano 1
Sez: Foglio: 22 Particella: 138 Sub: 9 Cat.: A/2 Rendita: 678,81
Destinazione d'uso: Centro multifunzionale di eccellenza AGC 06 Reddito: 0,00 Valore:
41.855,36
Note: -

Scheda: 588 Provincia: BN Comune: San Giorgio Del Sannio Indirizzo: Strada Statale Appia, 7,
Piano T - 1
Sez: Foglio: 22 Particella: 138 Sub: 4 Cat.: D/7 Rendita: 75.557,64
Destinazione d'uso: Centro multifunzionale di eccellenza AGC 06 Reddito: 0,00 Valore:
1.893.068,25
Note: -

Scheda: 651 Provincia: BN Comune: San Marco Dei Cavoti Indirizzo: Piazza Risorgimento, 21/22
Sez: Foglio: 35 Particella: 329 Sub: 1 Cat.: A/2 Rendita: 1.464,16
Destinazione d'uso: Ce.S.A.; Fondazione Lee Iacocca Reddito: 0,00 Valore: 383.412,06
Note: -

Scheda: 1426 Provincia: BN Comune: Tocco Caudio Indirizzo: Località Piano Melaino
Sez: Foglio: 10 Particella: 181 Sub: Cat.: C/2 Rendita: 67,14
Destinazione d'uso: Rifugio Forestale Reddito: 0,00 Valore: 4.421,66
Note: -

Scheda: 1427 Provincia: CE Comune: Cancellò Ed Arnone Indirizzo: Località Riccia Vecchia
Sez: Foglio: 39 Particella: 5109 Sub: Cat.: F/2 Rendita: 0,00
Destinazione d'uso: Unità collabente Reddito: 0,00 Valore: 0,00
Note: -

Scheda: 387 Provincia: CE Comune: Cancellò Ed Arnone Indirizzo: Via Strada Provinciale 264 Basso
Voluturno
Sez: Foglio: 26 Particella: 119 Sub: 2 Cat.: B/1 Rendita: 5.910,56
Destinazione d'uso: Attività sociale Reddito: 0,00 Valore: 382.294,92
Note: -

Scheda: 642 Provincia: CE Comune: Cancellò Ed Arnone Indirizzo: Via Strada Provinciale 264 Basso
Voluturno
Sez: Foglio: 26 Particella: 119 Sub: 4 Cat.: A/3 Rendita: 1.086,00
Destinazione d'uso: Ufficio regionale Reddito: 0,00 Valore: 80.277,05
Note: -

Direzione Generale per le Risorse Strumentali

Allegato A - Fabbricati Indisponibili

Scheda: 643 Provincia: CE Comune: Cancellò Ed Arnone Indirizzo: Via Strada Provinciale 264 Basso
Voluturno
Sez: Foglio: 26 Particella: 119 Sub: 5 Cat.: C/6 Rendita: 77,00

Destinazione d'uso: Ufficio regionale Reddito: 0,00 Valore: 5.691,70

Note: -

Scheda: 644 Provincia: CE Comune: Cancellò Ed Arnone Indirizzo: Via Strada Provinciale 264 Basso
Voluturno
Sez: Foglio: 26 Particella: 119 Sub: 6 Cat.: A/4 Rendita: 208,00

Destinazione d'uso: Ufficio regionale Reddito: 0,00 Valore: 15.375,50

Note: -

Scheda: 645 Provincia: CE Comune: Cancellò Ed Arnone Indirizzo: Via Strada Provinciale 264 Basso
Voluturno
Sez: Foglio: 26 Particella: 119 Sub: 7 Cat.: C/6 Rendita: 101,00

Destinazione d'uso: Ufficio regionale Reddito: 0,00 Valore: 7.465,85

Note: -

Scheda: 646 Provincia: CE Comune: Cancellò Ed Arnone Indirizzo: Via Strada Provinciale 264 Basso
Voluturno
Sez: Foglio: 26 Particella: 119 Sub: 8 Cat.: C/2 Rendita: 378,00

Destinazione d'uso: Ufficio regionale Reddito: 0,00 Valore: 27.941,90

Note: -

Scheda: 647 Provincia: CE Comune: Cancellò Ed Arnone Indirizzo: Via Strada Provinciale 264 Basso
Voluturno
Sez: Foglio: 26 Particella: 119 Sub: 9 Cat.: C/2 Rendita: 472,00

Destinazione d'uso: Ufficio regionale Reddito: 0,00 Valore: 34.890,10

Note: -

Scheda: 648 Provincia: CE Comune: Cancellò Ed Arnone Indirizzo: Via Strada Provinciale 264 Basso
Voluturno
Sez: Foglio: 26 Particella: 119 Sub: 3 Cat.: B/5 Rendita: 1.889,00

Destinazione d'uso: Scuola residenziale agricoltura Reddito: 0,00 Valore: 122.180,45

Note: -

Scheda: 865 Provincia: CE Comune: Capua Indirizzo: VIA FRASCALE

Sez: Foglio: 26 Particella: 5017 Sub: Cat.: B/4 Rendita: 945,74

Destinazione d'uso: Scuola Reddito: 0,00 Valore: 127.901,88

Note: - Da trasferire ad enti pubblici -

Scheda: 112 Provincia: CE Comune: Carinola Indirizzo: Via Provinciale Carinola P.T- Vicolo Caranci
Sez: Foglio: 28 Particella: 5109 Sub: Cat.: B/5 Rendita: 2.757,00

Destinazione d'uso: CESA Sessa Aurunca; C.F.P.R. Avogadro; COP Carinola; COP TEANO Reddito:
0,00 Valore: 152.385,06

Note: -

Direzione Generale per le Risorse Strumentali

Allegato A - Fabbricati Indisponibili

Scheda: 483 Provincia: CE Comune: Caserta Indirizzo: Via Cesare Battisti 28-p Terra 1-2-3-S1

Sez: Foglio: 500 Particella: 5318 Sub: 1 Cat.: B/4 Rendita: 13.050,47

Destinazione d'uso: Sett.Prov.le Genio Civile Caserta Reddito: 0,00 Valore: 659.935,98

Note: -

Scheda: 270 Provincia: CE Comune: Caserta Indirizzo: Via Cesare Battisti, 26, 28, 30

Sez: Foglio: 500 Particella: 211 Sub: Cat.: B/4 Rendita: 18.603,09

Destinazione d'uso: Sett.Prov.Genio Civile Caserta Reddito: 0,00 Valore: 940.720,96

Note: -

Scheda: 1050 Provincia: CE Comune: Caserta Indirizzo: VIA DE MARTINO 14

Sez: Foglio: 500 Particella: 5132 Sub: 88 Cat.: A/2 Rendita: 1.103,93

Destinazione d'uso: Uffici Reddito: 0,00 Valore: 170.623,44

Note: -

Scheda: 1051 Provincia: CE Comune: Caserta Indirizzo: VIA DE MARTINO 14

Sez: Foglio: 500 Particella: 5132 Sub: 89 Cat.: A/2 Rendita: 956,74

Destinazione d'uso: Uffici Reddito: 0,00 Valore: 147.873,72

Note: -

Scheda: 1052 Provincia: CE Comune: Caserta Indirizzo: VIA DE MARTINO 14

Sez: Foglio: 500 Particella: 5132 Sub: 90 Cat.: A/2 Rendita: 1.251,12

Destinazione d'uso: Uffici Reddito: 0,00 Valore: 193.373,11

Note: -

Scheda: 134 Provincia: CE Comune: Caserta Indirizzo: Viale Ellittico, 21-23 (p. T. Int. 1)

Sez: Foglio: 500 Particella: 1296 Sub: Cat.: D/7 Rendita: 77.913,18

Destinazione d'uso: STAP Foreste - C.O.T. AIB Reddito: 3.562,80 Valore: 2.509.895,26

Note: - Immobile in stato di: Comodato

Scheda: 132 Provincia: CE Comune: Caserta Indirizzo: Viale Ellittico, 21-23 (p. T.1)

Sez: Foglio: 500 Particella: 1906 Sub: Cat.: A/2 Rendita: 956,74

Destinazione d'uso: STAP Foreste. - C.O.T. AIB Reddito: 0,00 Valore: 75.865,56

Note: -

Scheda: 1404 Provincia: CE Comune: Cellole Indirizzo: Via Risorgimento

Sez: Foglio: 162 Particella: 5132 Sub: 1 Cat.: E/9 Rendita: 7.098,00

Destinazione d'uso: S.T.A.P. Foreste - C.O.T. AIB + Vivaio Regionale Domitiano Reddito: 0,00 Valore: 0,00

Note: -

Direzione Generale per le Risorse Strumentali

Allegato A - Fabbricati Indisponibili

Scheda: 1405 Provincia: CE Comune: Cellole Indirizzo: Via Risorgimento

Sez: Foglio: 162 Particella: 5136 Sub: 1 Cat.: B/4 Rendita: 5.164,56

Destinazione d'uso: Centro di Protezione Civile Reddito: 0,00 Valore: 747.043,27

Note: -

Scheda: 1094 Provincia: CE Comune: Grazzanise Indirizzo: BORGO APPIO

Sez: Foglio: 5 Particella: 49 Sub: 8 Cat.: B/5 Rendita: 333,63

Destinazione d'uso: Ufficio Stralcio Reddito: 0,00 Valore: 45.120,11

Note: -

Scheda: 1099 Provincia: CE Comune: Grazzanise Indirizzo: BORGO APPIO

Sez: Foglio: 5 Particella: 49 Sub: 13 Cat.: A/10 Rendita: 298,25

Destinazione d'uso: UFFICIO POSTALE Reddito: 0,00 Valore: 23.048,75

Note: - Da trasferire ad enti pubblici -

Scheda: 761 Provincia: CE Comune: San Marco Evangelista Indirizzo: S.S. Sannitica 256 Km 26

Sez: Foglio: 34 Particella: 5048 Sub: Cat.: D/7 Rendita: 23.600,00

Destinazione d'uso: Complesso Protezione Civile Reddito: 0,00 Valore: 750.593,49

Note: -

Scheda: 539 Provincia: CE Comune: San Nicola La Strada Indirizzo: Viale Carlo III P. T.

Sez: Foglio: 4 Particella: 5019 Sub: 3 Cat.: A/3 Rendita: 400,00

Destinazione d'uso: STAP Formazione Professionale;CFPR Reddito: 0,00 Valore: 29.568,00

Note: - Immobile in stato di: Comodato

Scheda: 540 Provincia: CE Comune: San Nicola La Strada Indirizzo: Viale Carlo III P. T. -p. 1 -

S. 1 Sez: Foglio: 4 Particella: 5019 Sub: 2 Cat.: B/5 Rendita: 128.433,00

Destinazione d'uso: STAP Formazione Professionale;CFPR Reddito: 0,00 Valore: 8.307.046,30

Note: -

Scheda: 113 Provincia: CE Comune: Santa Maria Capua Vetere Indirizzo: Via Caserta 29 P.t.

Sez: Foglio: 5 Particella: 351 Sub: 1 Cat.: C/3 Rendita: 133,87

Destinazione d'uso: C.F.P.R. Reddito: 0,00 Valore: 7.399,35

Note: -

Scheda: 174 Provincia: CE Comune: Santa Maria Capua Vetere Indirizzo: Via Caserta, 29 (p. 1.)

Sez: Foglio: 5 Particella: 351 Sub: 4 Cat.: C/3 Rendita: 267,73

Destinazione d'uso: C.F.P.R. Reddito: 0,00 Valore: 14.798,01

Note: -

Direzione Generale per le Risorse Strumentali

Allegato A - Fabbricati Indisponibili

Scheda: 133 Provincia: CE Comune: Santa Maria Capua Vetere Indirizzo: Via Caserta, 29 (p. T.)

Sez: Foglio: 5 Particella: 351 Sub: 2 Cat.: C/3 Rendita: 978,79

Destinazione d'uso: C.F.P.R. Majorana; COP Capua; COP S.Maria Capua Vetere Reddito:
0,00 Valore: 54.099,84

Note: -

Scheda: 168 Provincia: CE Comune: Santa Maria Capua Vetere Indirizzo: Via Caserta, 29 (p. T.)

Sez: Foglio: 5 Particella: 351 Sub: 3 Cat.: C/3 Rendita: 1.002,55

Destinazione d'uso: C.F.P.R. Reddito: 0,00 Valore: 55.412,85

Note: -

Scheda: 175 Provincia: CE Comune: Santa Maria Capua Vetere Indirizzo: Via Caserta, 29 (p. T.)

Sez: Foglio: 5 Particella: 351 Sub: 5 Cat.: C/3 Rendita: 251,00

Destinazione d'uso: C.F.P.R. Reddito: 0,00 Valore: 13.873,35

Note: -

Scheda: 176 Provincia: CE Comune: Santa Maria Capua Vetere Indirizzo: Via Caserta, 29 (p. T.)

Sez: Foglio: 5 Particella: 352 Sub: Cat.: A/4 Rendita: 225,95

Destinazione d'uso: C.F.P.R. Reddito: 0,00 Valore: 14.272,95

Note: -

Scheda: 1444 Provincia: NA Comune: Acerra Indirizzo: Via Vicinale Pantano (zona ASI)

Sez: Foglio: 13 Particella: 903 Sub: 1 Cat.: D/1 Rendita: 3.722.472,00

Destinazione d'uso: Termovalorizzatore Reddito: 0,00 Valore: 349.861.436,99

Note: -

Scheda: 546 Provincia: NA Comune: Barano D'Ischia Indirizzo: Via Vittorio Emanuele, 42

Sez: Foglio: 20 Particella: 342 Sub: Cat.: Ente urbano Rendita: 0,00

Destinazione d'uso: C.O.T. Reddito: 0,00 Valore: 0,00

Note: -

Scheda: 766 Provincia: NA Comune: Castellammare Di Stabia Indirizzo: Via Castellammare SNC - PT

Sez: Foglio: 23 Particella: 25 Sub: Cat.: A/4 Rendita: 303,68

Destinazione d'uso: Complesso Parco del Fauto Reddito: 0,00 Valore: 27.184,55

Note: In comproprietà al 50% con la Provincia di Napoli. -

Scheda: 586 Provincia: NA Comune: Ischia Indirizzo: Via Iasolino, 1, Piano T

Sez: Foglio: 4 Particella: 134 Sub: 1 Cat.: D/4 Rendita: 17.908,00

Destinazione d'uso: Sede del Municipio e parte in uso a Uffici AACST Isole di Ischia e
Procida Reddito: 0,00 Valore: 439.999,40

Note: - Immobile in stato di: Comodato

Direzione Generale per le Risorse Strumentali

Allegato A - Fabbricati Indisponibili

Scheda: 587 Provincia: NA Comune: Ischia Indirizzo: Via Porto, Piano T

Sez: Foglio: 4 Particella: 134 Sub: 2 Cat.: C/1 Rendita: 2.895,00

Destinazione d'uso: Sede del Municipio Reddito: 0,00 Valore: 60.187,05

Note: -

Scheda: 1119 Provincia: NA Comune: Napoli Indirizzo: PARCO COMOLA RICCI

Sez: CHI Foglio: 38 Particella: 168 Sub: 1 Cat.: C/6 Rendita: 95,18

Destinazione d'uso: Ufficio Stralcio; Programmazione e gestione dei rifiuti Reddito:
0,00 Valore: 14.711,04

Note: -

Scheda: 1120 Provincia: NA Comune: Napoli Indirizzo: PARCO COMOLA RICCI

Sez: CHI Foglio: 38 Particella: 168 Sub: 13 Cat.: A/2 Rendita: 5.825,63

Destinazione d'uso: Ufficio Stralcio; Programmazione e gestione dei rifiuti Reddito:
0,00 Valore: 900.409,39

Note: -

Scheda: 1121 Provincia: NA Comune: Napoli Indirizzo: PARCO COMOLA RICCI

Sez: CHI Foglio: 38 Particella: 169 Sub: 1 Cat.: C/6 Rendita: 250,48

Destinazione d'uso: Ufficio Stralcio; Programmazione e gestione dei rifiuti Reddito:
0,00 Valore: 38.714,19

Note: -

Scheda: 1122 Provincia: NA Comune: Napoli Indirizzo: PARCO COMOLA RICCI

Sez: CHI Foglio: 38 Particella: 172 Sub: 1 Cat.: A/2 Rendita: 1.335,04

Destinazione d'uso: Ufficio Stralcio; Programmazione e gestione dei rifiuti Reddito:
0,00 Valore: 206.343,77

Note: -

Scheda: 1123 Provincia: NA Comune: Napoli Indirizzo: PARCO COMOLA RICCI

Sez: CHI Foglio: 38 Particella: 172 Sub: 2 Cat.: A/2 Rendita: 1.699,14

Destinazione d'uso: Ufficio Stralcio; Programmazione e gestione dei rifiuti Reddito:
0,00 Valore: 262.619,07

Note: -

Scheda: 1124 Provincia: NA Comune: Napoli Indirizzo: PARCO COMOLA RICCI

Sez: CHI Foglio: 38 Particella: 172 Sub: 3 Cat.: A/2 Rendita: 1.941,88

Destinazione d'uso: Ufficio Stralcio; Programmazione e gestione dei rifiuti Reddito:
0,00 Valore: 300.136,99

Note: -

Scheda: 1125 Provincia: NA Comune: Napoli Indirizzo: PARCO COMOLA RICCI

Sez: CHI Foglio: 38 Particella: 172 Sub: 4 Cat.: A/2 Rendita: 3.034,18

Destinazione d'uso: Ufficio Stralcio; Programmazione e gestione dei rifiuti Reddito:
0,00 Valore: 468.962,84

Note: -

Direzione Generale per le Risorse Strumentali

Allegato A - Fabbricati Indisponibili

Scheda: 1126 Provincia: NA Comune: Napoli Indirizzo: PARCO COMOLA RICCI

Sez: CHI Foglio: 38 Particella: 172 Sub: 5 Cat.: A/2 Rendita: 2.305,98

Destinazione d'uso: Ufficio Stralcio; Programmazione e gestione dei rifiuti Reddito:
0,00 Valore: 356.412,29

Note: -

Scheda: 1127 Provincia: NA Comune: Napoli Indirizzo: PARCO COMOLA RICCI

Sez: CHI Foglio: 38 Particella: 172 Sub: 18 Cat.: A/2 Rendita: 1.941,88

Destinazione d'uso: Ufficio Stralcio; Programmazione e gestione dei rifiuti Reddito:
0,00 Valore: 300.136,99

Note: -

Scheda: 1128 Provincia: NA Comune: Napoli Indirizzo: PARCO COMOLA RICCI

Sez: CHI Foglio: 38 Particella: 172 Sub: 19 Cat.: A/2 Rendita: 2.184,61

Destinazione d'uso: Ufficio Stralcio; Programmazione e gestione dei rifiuti Reddito:
0,00 Valore: 337.653,33

Note: -

Scheda: 1129 Provincia: NA Comune: Napoli Indirizzo: PARCO COMOLA RICCI

Sez: CHI Foglio: 38 Particella: 172 Sub: 7 Cat.: A/2 Rendita: 1.820,51

Destinazione d'uso: Ufficio Stralcio; Programmazione e gestione dei rifiuti Reddito:
0,00 Valore: 281.378,03

Note: -

Scheda: 1130 Provincia: NA Comune: Napoli Indirizzo: PARCO COMOLA RICCI

Sez: CHI Foglio: 38 Particella: 172 Sub: 8 Cat.: A/4 Rendita: 213,04

Destinazione d'uso: Ufficio Stralcio; Programmazione e gestione dei rifiuti Reddito:
0,00 Valore: 32.927,47

Note: -

Scheda: 1445 Provincia: NA Comune: Napoli Indirizzo: PARCO COMOLA RICCI

Sez: CHI Foglio: 38 Particella: 168 Sub: 11 Cat.: C/6 Rendita: 95,18

Destinazione d'uso: Ufficio Stralcio; Programmazione e gestione dei rifiuti - casa portiere
Reddito: 0,00 Valore: 1.178,40

Note: -

Scheda: 365 Provincia: NA Comune: Napoli Indirizzo: Via A. Depretis, 130

Sez: POR Foglio: 2 Particella: 93 Sub: 14 Cat.: A/5 Rendita: 3.615,00

Destinazione d'uso: Maison de la Méditerranée Reddito: 20.329,66 Valore: 257.503,68

Note: - Immobile in stato di: Comodato

Scheda: 366 Provincia: NA Comune: Napoli Indirizzo: Via A. Depretis, 130

Sez: POR Foglio: 2 Particella: 93 Sub: 11 Cat.: A/10 Rendita: 4.157,00

Destinazione d'uso: Maison de la Méditerranée Reddito: 0,00 Valore: 148.055,64

Note: -

Direzione Generale per le Risorse Strumentali

Allegato A - Fabbricati Indisponibili

Scheda: 473 Provincia: NA Comune: Napoli Indirizzo: Via A. Depretis, 130

Sez: POR Foglio: 2 Particella: 93 Sub: 12 Cat.: A/10 Rendita: 3.615,20

Destinazione d'uso: Maison de la Méditerranée Reddito: 0,00 Valore: 128.758,92

Note: -

Scheda: 271 Provincia: NA Comune: Napoli Indirizzo: Via Alcide De Gasperi

Sez: POR Foglio: 2 Particella: 293 Sub: Cat.: B/4 Rendita: 73.490,00

Destinazione d'uso: Assessorato Politiche Terr. Ambiente; Sett.Tutela Amb. e Dising.; Comitato Tecnico Regionale Reddito: 0,00 Valore: 3.716.242,32

Note: -

Scheda: 116 Provincia: NA Comune: Napoli Indirizzo: Via Arenella, 104

Sez: AVV Foglio: 5 Particella: 152 Sub: 1 Cat.: B/5 Rendita: 9.065,67

Destinazione d'uso: C.F.P.R. Giorgi; COP Afragola; COP Giugliano Reddito: 0,00 Valore: 501.077,55

Note: -

Scheda: 222 Provincia: NA Comune: Napoli Indirizzo: Via Don Bosco, 9/E

Sez: SCA Foglio: 19 Particella: 317 Sub: 2 Cat.: B/1 Rendita: 97.410,65

Destinazione d'uso: A.G.C. Ricerca Scientifica; Sett.Analisi; CRED; Sett.S.I.R.C.A. - laboratorio fitopatologico Reddito: 0,00 Valore: 6.300.520,80

Note: -

Scheda: 495 Provincia: NA Comune: Napoli Indirizzo: Via Don Bosco, 9/E

Sez: SCA Foglio: 19 Particella: 317 Sub: 8 Cat.: C/2 Rendita: 791,52

Destinazione d'uso: attività commerciale Reddito: 3.905,16 Valore: 58.509,01

Note: - Immobile in stato di: Locazione

Scheda: 224 Provincia: NA Comune: Napoli Indirizzo: Via Don Bosco, 9/E Fabbricato A P. T

Sez: SCA Foglio: 19 Particella: 317 Sub: 4 Cat.: C/2 Rendita: 1.510,95

Destinazione d'uso: A.G.C. Ricerca Scientifica; Sett.Analisi; Sett.CRED; Sett.S.I.R.C.A. - laboratorio fitopatologico Reddito: 0,00 Valore: 111.689,55

Note: -

Scheda: 749 Provincia: NA Comune: Napoli Indirizzo: Via Generale Orsini N. 17

Sez: SFE Foglio: 4 Particella: 40 Sub: 17 Cat.: C/1 Rendita: 1.846,23

Destinazione d'uso: sede regionale Reddito: 0,00 Valore: 48.702,63

Note: -

Scheda: 750 Provincia: NA Comune: Napoli Indirizzo: Via Generale Orsini N. 19 - 21 - 23

Sez: SFE Foglio: 4 Particella: 40 Sub: 18 Cat.: C/1 Rendita: 5.025,85

Destinazione d'uso: sede regionale Reddito: 48.546,10 Valore: 134.648,49

Note: - Immobile in stato di: Locazione

Direzione Generale per le Risorse Strumentali

Allegato A - Fabbricati Indisponibili

Scheda: 760 Provincia: NA Comune: Napoli Indirizzo: Via Generale Orsini N. 25

Sez: SFE Foglio: 4 Particella: 40 Sub: 103 Cat.: C/1 Rendita: 1.196,30

Destinazione d'uso: uffici Reddito: 0,00 Valore: 31.513,44

Note: -

Scheda: 226 Provincia: NA Comune: Napoli Indirizzo: Via Generale Orsini, 46

Sez: SFE Foglio: 4 Particella: 51 Sub: 36 Cat.: A/2 Rendita: 1.836,00

Destinazione d'uso: Struttura Commissariato di Governo Reddito: 0,00 Valore: 145.587,39

Note: -

Scheda: 739 Provincia: NA Comune: Napoli Indirizzo: Via Luigi Settembrini 79

Sez: SLO Foglio: 2 Particella: 1 Sub: 5 Cat.: B/6 Rendita: 141.153,86

Destinazione d'uso: Museo MADRE Reddito: 0,00 Valore: 9.668.905,20

Note: - Immobile in stato di: Comodato

Scheda: 729 Provincia: NA Comune: Napoli Indirizzo: Via Marchese Campodisola, 21

Sez: POR Foglio: 2 Particella: 223 Sub: Cat.: B/4 Rendita: 111.696,54

Destinazione d'uso: Commissariato Straordinario per Emergenza Sarno Reddito: 0,00
Valore: 13.792.288,78

Note: -

Scheda: 752 Provincia: NA Comune: Napoli Indirizzo: Via Marino Turchi N. 11A - 11B

Sez: SFE Foglio: 4 Particella: 40 Sub: 20 Cat.: C/1 Rendita: 3.179,62

Destinazione d'uso: negozio Reddito: 0,00 Valore: 85.945,86

Note: -

Scheda: 756 Provincia: NA Comune: Napoli Indirizzo: Via Marino Turchi N. 5

Sez: SFE Foglio: 4 Particella: 40 Sub: 24 Cat.: C/1 Rendita: 1.333,39

Destinazione d'uso: negozio Reddito: 0,00 Valore: 37.243,23

Note: -

Scheda: 757 Provincia: NA Comune: Napoli Indirizzo: Via Marino Turchi N. 7

Sez: SFE Foglio: 4 Particella: 40 Sub: 25 Cat.: C/1 Rendita: 649,00

Destinazione d'uso: negozio Reddito: 0,00 Valore: 17.189,19

Note: -

Scheda: 747 Provincia: NA Comune: Napoli Indirizzo: Via Marino Turchi N.13

Sez: SFE Foglio: 4 Particella: 40 Sub: 15 Cat.: C/1 Rendita: 1.401,77

Destinazione d'uso: negozio Reddito: 0,00 Valore: 37.243,23

Note: -

Direzione Generale per le Risorse Strumentali

Allegato A - Fabbricati Indisponibili

Scheda: 748 Provincia: NA Comune: Napoli Indirizzo: Via Marino Turchi N.15

Sez: SFE Foglio: 4 Particella: 40 Sub: 16 Cat.: C/1 Rendita: 4.854,90

Destinazione d'uso: uffici Reddito: 0,00 Valore: 131.783,64

Note: -

Scheda: 746 Provincia: NA Comune: Napoli Indirizzo: Via Marino Turchi N.3

Sez: SFE Foglio: 4 Particella: 40 Sub: 5 Cat.: C/1 Rendita: 923,00

Destinazione d'uso: negozio Reddito: 0,00 Valore: 25.783,74

Note: -

Scheda: 745 Provincia: NA Comune: Napoli Indirizzo: Via Marino Turchi N.87

Sez: SFE Foglio: 4 Particella: 40 Sub: 4 Cat.: C/1 Rendita: 1.162,44

Destinazione d'uso: uffici Reddito: 0,00 Valore: 31.513,44

Note: -

Scheda: 195 Provincia: NA Comune: Napoli Indirizzo: Via Partenope, 5

Sez: SFE Foglio: 3 Particella: 256 Sub: 19 Cat.: A/2 Rendita: 1.681,00

Destinazione d'uso: Ufficio di Rappresentanza del Presidente Reddito: 0,00 Valore: 128.777,98

Note: -

Scheda: 368 Provincia: NA Comune: Napoli Indirizzo: Via Pietro Metastasio, 25/29

Sez: CHI Foglio: 8 Particella: 66 Sub: Cat.: B/5 Rendita: 229.594,00

Destinazione d'uso: A.G.C. Demanio e Patrimonio Reddito: 0,00 Valore: 14.850.139,85

Note: -

Scheda: 369 Provincia: NA Comune: Napoli Indirizzo: Via Pietro Metastasio, 25/29

Sez: CHI Foglio: 8 Particella: 68 Sub: 1 Cat.: B/5 Rendita: 32.079,00

Destinazione d'uso: A.G.C. Demanio e Patrimonio Reddito: 0,00 Valore: 2.074.869,65

Note: Il valore è ricompreso nella scheda 368 -

Scheda: 370 Provincia: NA Comune: Napoli Indirizzo: Via Pietro Metastasio, 25/29

Sez: CHI Foglio: 8 Particella: 69 Sub: 1 Cat.: B/5 Rendita: 28.790,00

Destinazione d'uso: A.G.C. Demanio e Patrimonio Reddito: 0,00 Valore: 1.862.137,20

Note: Il valore è ricompreso nella scheda 368 -

Scheda: 371 Provincia: NA Comune: Napoli Indirizzo: Via Pietro Metastasio, 25/29

Sez: CHI Foglio: 8 Particella: 70 Sub: 1 Cat.: B/5 Rendita: 22.140,00

Destinazione d'uso: A.G.C. Demanio e Patrimonio Reddito: 0,00 Valore: 1.432.015,20

Note: Il valore è ricompreso nella scheda 368 -

Direzione Generale per le Risorse Strumentali

Allegato A - Fabbricati Indisponibili

Scheda: 372 Provincia: NA Comune: Napoli Indirizzo: Via Pietro Metastasio, 25/29

Sez: CHI Foglio: 8 Particella: 71 Sub: 1 Cat.: B/5 Rendita: 7.692,00

Destinazione d'uso: A.G.C. Demanio e Patrimonio Reddito: 0,00 Valore: 497.518,70

Note: Il valore è ricompreso nella scheda 368 -

Scheda: 373 Provincia: NA Comune: Napoli Indirizzo: Via Pietro Metastasio, 25/29

Sez: CHI Foglio: 8 Particella: 72 Sub: 1 Cat.: B/5 Rendita: 22.140,00

Destinazione d'uso: A.G.C. Demanio e Patrimonio Reddito: 0,00 Valore: 1.432.015,20

Note: Il valore è ricompreso nella scheda 368 -

Scheda: 374 Provincia: NA Comune: Napoli Indirizzo: Via Pietro Metastasio, 25/29

Sez: CHI Foglio: 8 Particella: 73 Sub: 1 Cat.: B/5 Rendita: 20.834,00

Destinazione d'uso: A.G.C. Demanio e Patrimonio Reddito: 0,00 Valore: 1.347.543,05

Note: Il valore è ricompreso nella scheda 368 -

Scheda: 375 Provincia: NA Comune: Napoli Indirizzo: Via Pietro Metastasio, 25/29

Sez: CHI Foglio: 8 Particella: 639 Sub: 1 Cat.: B/5 Rendita: 28.790,00

Destinazione d'uso: A.G.C. Demanio e Patrimonio Reddito: 0,00 Valore: 1.862.137,20

Note: Il valore è ricompreso nella scheda 368 -

Scheda: 376 Provincia: NA Comune: Napoli Indirizzo: Via Pietro Metastasio, 25/29

Sez: CHI Foglio: 8 Particella: 640 Sub: 1 Cat.: B/5 Rendita: 67.130,00

Destinazione d'uso: A.G.C. Demanio e Patrimonio Reddito: 0,00 Valore: 4.341.968,40

Note: Il valore è ricompreso nella scheda 368 -

Scheda: 753 Provincia: NA Comune: Napoli Indirizzo: Via Raffaele De Cesare N. 18 - 20

Sez: SFE Foglio: 4 Particella: 40 Sub: 21 Cat.: C/1 Rendita: 9.983,83

Destinazione d'uso: sede regionale Reddito: 0,00 Valore: 269.296,89

Note: -

Scheda: 754 Provincia: NA Comune: Napoli Indirizzo: Via Raffaele De Cesare N. 2-4-6-8

Sez: SFE Foglio: 4 Particella: 40 Sub: 23 Cat.: C/1 Rendita: 10.667,11

Destinazione d'uso: Fondazione Polis Reddito: 0,00 Valore: 286.486,08

Note: -

Scheda: 164 Provincia: NA Comune: Napoli Indirizzo: Via Roberto Bracco, 15/A Scala E P. 4. Int. 5

E 6 Sez: SGU Foglio: 2 Particella: 60 Sub: 119 Cat.: A/10 Rendita: 10.750,00

Destinazione d'uso: Sett. Tutela dell'Ambiente Reddito: 0,00 Valore: 426.216,00

Note: -

Direzione Generale per le Risorse Strumentali

Allegato A - Fabbricati Indisponibili

Scheda: 737 Provincia: NA Comune: Napoli Indirizzo: Via S.Lucia 81

Sez: SFE Foglio: 4 Particella: 40 Sub: 101 Cat.: B/4 Rendita: 215.032,10

Destinazione d'uso: sede regionale Reddito: 0,00 Valore: 14.728.249,38

Note: -

Scheda: 743 Provincia: NA Comune: Napoli Indirizzo: Via S.Lucia N.83

Sez: SFE Foglio: 4 Particella: 40 Sub: 2 Cat.: C/1 Rendita: 1.059,87

Destinazione d'uso: negozio Reddito: 0,00 Valore: 28.648,59

Note: -

Scheda: 744 Provincia: NA Comune: Napoli Indirizzo: Via S.Lucia N.85

Sez: SFE Foglio: 4 Particella: 40 Sub: 3 Cat.: C/1 Rendita: 1.162,44

Destinazione d'uso: uffici Reddito: 0,00 Valore: 31.513,44

Note: -

Scheda: 199 Provincia: NA Comune: Napoli Indirizzo: Via Santa Teresa Degli Scalzi, 36

Sez: STE Foglio: 6 Particella: 299 Sub: 1 Cat.: B/5 Rendita: 104.808,12

Destinazione d'uso: Convitto Reddito: 0,00 Valore: 7.025.497,84

Note: -

Scheda: 311 Provincia: NA Comune: Napoli Indirizzo: Via Tansillo, 28

Sez: CHI Foglio: 8 Particella: 599 Sub: Cat.: D/2 Rendita: 88.314,13

Destinazione d'uso: Residenza universitaria Reddito: 0,00 Valore: 4.484.414,89

Note: -

Scheda: 309 Provincia: NA Comune: Napoli Indirizzo: Via Terracina, 230

Sez: CHI Foglio: 7 Particella: 243 Sub: Cat.: ND Rendita: 0,00

Destinazione d'uso: Biblioteca multimediale Reddito: 0,00 Valore: 0,00

Note: - Immobile in stato di: Comodato

Scheda: 767 Provincia: NA Comune: Pimonte Indirizzo: Via SantAngelo Trepizzi Snc - Piano T

Sez: Foglio: 7 Particella: 3 Sub: 1 Cat.: C/2 Rendita: 38,84

Destinazione d'uso: Complesso Parco del Faito Reddito: 0,00 Valore: 3.515,24

Note: In comproprietà al 50% con la Provincia di Napoli. -

Scheda: 765 Provincia: NA Comune: Pimonte Indirizzo: Via SantAngelo Trepizzi SNC - P1

Sez: Foglio: 7 Particella: 3 Sub: 2 Cat.: C/2 Rendita: 28,92

Destinazione d'uso: Complesso Parco del Faito Reddito: 0,00 Valore: 2.577,85

Note: In comproprietà al 50% con la Provincia di Napoli. -

Direzione Generale per le Risorse Strumentali

Allegato A - Fabbricati Indisponibili

Scheda: 388 Provincia: NA Comune: Pompei Indirizzo: Via A. Segni, 18

Sez: Foglio: 9 Particella: 18 Sub: Cat.: A/4 Rendita: 788,00

Destinazione d'uso: Ufficio Canale Conte di Sarno Reddito: 0,00 Valore: 62.485,38

Note: -

Scheda: 1251 Provincia: NA Comune: Portici Indirizzo: Piazzale E. Fermi

Sez: Foglio: 7 Particella: 450 Sub: Cat.: D/8 Rendita: 35.546,42

Destinazione d'uso: AGC 06 - IMAST Centro Ricerche Reddito: 0,00 Valore: 9.153.847,49

Note: - Immobile in stato di: Comodato

Scheda: 1252 Provincia: NA Comune: Portici Indirizzo: Piazzale E. Fermi

Sez: Foglio: 7 Particella: 460 Sub: Cat.: D/1 Rendita: 371,85

Destinazione d'uso: AGC 06 - IMAST Centro Ricerche Reddito: 0,00 Valore: 96.200,51

Note: Il valore è ricompreso nella scheda 1251 -

Scheda: 1253 Provincia: NA Comune: Portici Indirizzo: Piazzale E. Fermi

Sez: Foglio: 7 Particella: 446 Sub: Cat.: ND Rendita: 0,00

Destinazione d'uso: AGC 06 - IMAST Centro Ricerche Reddito: 0,00 Valore: 0,00

Note: Il valore è ricompreso nella scheda 1251 -

Scheda: 1390 Provincia: NA Comune: Pozzuoli Indirizzo: Largo Opera Nazionale Combattenti

Sez: Foglio: 91 Particella: 442 Sub: 1 Cat.: B/7 Rendita: 361,52

Destinazione d'uso: C.O.T. Reddito: 0,00 Valore: 24.233,24

Note: -

Scheda: 1373 Provincia: NA Comune: Pozzuoli Indirizzo: Largo Opera Nazionale Combattenti

Sez: Foglio: 91 Particella: 43 Sub: 1 Cat.: B/4 Rendita: 943,57

Destinazione d'uso: C.O.T. Reddito: 0,00 Valore: 63.249,27

Note: -

Scheda: 1374 Provincia: NA Comune: Pozzuoli Indirizzo: Largo Opera Nazionale Combattenti

Sez: Foglio: 91 Particella: 43 Sub: 2 Cat.: C/6 Rendita: 112,79

Destinazione d'uso: C.O.T. Reddito: 0,00 Valore: 8.640,60

Note: -

Scheda: 1368 Provincia: NA Comune: Pozzuoli Indirizzo: Via Dei Platani, 2

Sez: Foglio: 91 Particella: 48 Sub: 1 Cat.: B/4 Rendita: 8.656,83

Destinazione d'uso: C.O.T. Reddito: 0,00 Valore: 580.284,77

Note: -

Direzione Generale per le Risorse Strumentali

Allegato A - Fabbricati Indisponibili

Scheda: 1419 Provincia: NA Comune: Roccarainola Indirizzo: Via Fosso

Sez: Foglio: 3 Particella: 79 Sub: 1 Cat.: F/3 Rendita: 0,00

Destinazione d'uso: Foresta Regionale Reddito: 0,00 Valore: 0,00

Note: -

Scheda: 1418 Provincia: NA Comune: Roccarainola Indirizzo: Via Fosso

Sez: Foglio: 3 Particella: 78 Sub: 1 Cat.: A/3 Rendita: 135,57

Destinazione d'uso: Foresta Regionale Reddito: 0,00 Valore: 8.928,18

Note: -

Scheda: 316 Provincia: NA Comune: Torre Del Greco Indirizzo: Largo Riscatto Baronale

Sez: Foglio: 11 Particella: 690 Sub: Cat.: Ente urbano Rendita: 9.841,00

Destinazione d'uso: Sala radio prov.le AIB Foreste - Formazione prof.le archivio Reddito:
0,00 Valore: 0,00

Note: -

Scheda: 390 Provincia: NA Comune: Torre Del Greco Indirizzo: Via Giovanni XXIII - Via
Chiazzolelle 1

Sez: Foglio: 26 Particella: 1646 Sub: 2 Cat.: B/1 Rendita: 9.928,33

Destinazione d'uso: COT - STAPA CEPICA Reddito: 1.249,08 Valore: 665.515,89

Note: - Immobile in stato di: Locazione

Scheda: 1398 Provincia: NA Comune: Torre Del Greco Indirizzo: Via Giovanni XXIII - Via
Chiazzolelle 1

Sez: Foglio: 26 Particella: 1646 Sub: 1 Cat.: B/1 Rendita: 18.142,03

Destinazione d'uso: COT - STAPA CEPICA Reddito: 0,00 Valore: 1.216.096,71

Note: -

Scheda: 1438 Provincia: NA Comune: Villa Literno Indirizzo: Strada Provinciale 131/Madonna Del
Pantano Trentola Snc P.T

Sez: Foglio: 54 Particella: 5007 Sub: 8 Cat.: A/2 Rendita: 406,71

Destinazione d'uso: Campo sperimentale Volturmo Reddito: 0,00 Valore: 30.063,88

Note: -

Scheda: 1437 Provincia: NA Comune: Villa Literno Indirizzo: Strada Provinciale 131/Madonna Del
Pantano Trentola Snc P.T

Sez: Foglio: 54 Particella: 5007 Sub: 7 Cat.: B/4 Rendita: 948,22

Destinazione d'uso: Campo sperimentale Volturmo Reddito: 0,00 Valore: 28.474,92

Note: -

Scheda: 1436 Provincia: NA Comune: Villa Literno Indirizzo: Strada Provinciale 131/Madonna Del
Pantano Trentola Snc P.T

Sez: Foglio: 54 Particella: 5007 Sub: 6 Cat.: A/2 Rendita: 325,27

Destinazione d'uso: Campo sperimentale Volturmo Reddito: 0,00 Valore: 24.043,81

Note: -

Direzione Generale per le Risorse Strumentali

Allegato A - Fabbricati Indisponibili

Scheda: 1435 Provincia: NA Comune: Villa Literno Indirizzo: Strada Provinciale 131/Madonna Del
Pantano Trentola Snc P.T.
Sez: Foglio: 54 Particella: 5007 Sub: 5 Cat.: C/2 Rendita: 579,46

Destinazione d'uso: Campo sperimentale Volturmo Reddito: 0,00 Valore: 42.833,63

Note: -

Scheda: 1434 Provincia: NA Comune: Villa Literno Indirizzo: Strada Provinciale 131/Madonna Del
Pantano Trentola Snc P.T.
Sez: Foglio: 54 Particella: 5007 Sub: 4 Cat.: C/2 Rendita: 65,07

Destinazione d'uso: Campo sperimentale Volturmo Reddito: 0,00 Valore: 4.809,91

Note: -

Scheda: 1433 Provincia: NA Comune: Villa Literno Indirizzo: Strada Provinciale 131/Madonna Del
Pantano Trentola Snc P.T.
Sez: Foglio: 54 Particella: 5007 Sub: 3 Cat.: C/2 Rendita: 30,73

Destinazione d'uso: Campo sperimentale Volturmo Reddito: 0,00 Valore: 2.271,64

Note: -

Scheda: 1432 Provincia: NA Comune: Villa Literno Indirizzo: Strada Provinciale 131/Madonna Del
Pantano Trentola Snc P.T.
Sez: Foglio: 53 Particella: 5017 Sub: 1 Cat.: C/2 Rendita: 63,52

Destinazione d'uso: Campo sperimentale Volturmo Reddito: 0,00 Valore: 4.695,46

Note: -

Scheda: 1431 Provincia: NA Comune: Villa Literno Indirizzo: Strada Provinciale 131/Madonna Del
Pantano Trentola Snc P.T.
Sez: Foglio: 54 Particella: 5003 Sub: 2 Cat.: C/2 Rendita: 51,13

Destinazione d'uso: Campo sperimentale Volturmo Reddito: 0,00 Valore: 3.779,44

Note: -

Scheda: 613 Provincia: RM Comune: Roma Indirizzo: Via Poli, 29, Piano 2, Int. 5

Sez: Foglio: 478 Particella: 193 Sub: 507 Cat.: A/10 Rendita: 11.047,01

Destinazione d'uso: Ufficio Rappresentanza Presidenza Reddito: 0,00 Valore: 1.755.318,82

Note: -

Scheda: 814 Provincia: SA Comune: Albanella Indirizzo: BORGO S. CESAREO

Sez: Foglio: 2 Particella: 141 Sub: Cat.: B/5 Rendita: 3.135,94

Destinazione d'uso: Scuola Reddito: 0,00 Valore: 424.104,53

Note: - Da trasferire ad enti pubblici -

Scheda: 827 Provincia: SA Comune: Albanella Indirizzo: BORGO S. CESAREO

Sez: Foglio: 2 Particella: 332 Sub: Cat.: B/1 Rendita: 1.445,26

Destinazione d'uso: Scuola Reddito: 0,00 Valore: 195.456,97

Note: - Da trasferire ad enti pubblici -

Direzione Generale per le Risorse Strumentali

Allegato A - Fabbricati Indisponibili

Scheda: 831 Provincia: SA Comune: Altavilla Silentina Indirizzo: BORGO CARILLIA

Sez: Foglio: 17 Particella: 735 Sub: 9 Cat.: B/4 Rendita: 479,68

Destinazione d'uso: Ufficio regionale Reddito: 0,00 Valore: 64.871,91

Note: -

Scheda: 898 Provincia: SA Comune: Battipaglia Indirizzo: FASANARA

Sez: Foglio: 4 Particella: 163 Sub: 1 Cat.: B/5 Rendita: 1.400,89

Destinazione d'uso: Scuola Reddito: 0,00 Valore: 189.456,38

Note: - Da trasferire ad enti pubblici -

Scheda: 899 Provincia: SA Comune: Battipaglia Indirizzo: FASANARA

Sez: Foglio: 4 Particella: A Sub: 2 Cat.: E/7 Rendita: 0,00

Destinazione d'uso: Chiesa Reddito: 0,00 Valore: 0,00

Note: - Da trasferire ad enti pubblici -

Scheda: 871 Provincia: SA Comune: Battipaglia Indirizzo: VIA BELVEDERE

Sez: Foglio: 25 Particella: 200 Sub: Cat.: B/4 Rendita: 9.559,61

Destinazione d'uso: Ufficio Stralcio Reddito: 0,00 Valore: 1.292.841,67

Note: -

Scheda: 402 Provincia: SA Comune: Battipaglia Indirizzo: Via Belvedere Statale 18

Sez: Foglio: 25 Particella: 193/P Sub: Cat.: B/1 Rendita: 4.430,00

Destinazione d'uso: C.O.P. Reddito: 0,00 Valore: 526.177,68

Note: Da alienare ai sensi art.25 L.R. n.18 del 6/12/2000 -

Scheda: 884 Provincia: SA Comune: Battipaglia Indirizzo: VIA S. VERNIERO

Sez: Foglio: 15 Particella: 1043 Sub: 3 Cat.: C/2 Rendita: 751,96

Destinazione d'uso: DEPOSITO Reddito: 0,00 Valore: 116.222,93

Note: - Da trasferire ad enti pubblici -

Scheda: 894 Provincia: SA Comune: Battipaglia Indirizzo: VIA S. VERNIERO

Sez: Foglio: 15 Particella: 1043 Sub: 4 Cat.: B/5 Rendita: 1.289,85

Destinazione d'uso: SCUOLA Reddito: 0,00 Valore: 174.439,30

Note: - Da trasferire ad enti pubblici -

Scheda: 895 Provincia: SA Comune: Battipaglia Indirizzo: VIA S. VERNIERO

Sez: Foglio: 15 Particella: 1043 Sub: 5 Cat.: B/7 Rendita: 4.260,77

Destinazione d'uso: CHIESA Reddito: 0,00 Valore: 576.226,54

Note: - Da trasferire ad enti pubblici -

Direzione Generale per le Risorse Strumentali

Allegato A - Fabbricati Indisponibili

Scheda: 896 Provincia: SA Comune: Battipaglia Indirizzo: VIA S. VERNIERO

Sez: Foglio: 15 Particella: 1043 Sub: 6 Cat.: B/5 Rendita: 965,77

Destinazione d'uso: Scuola Reddito: 0,00 Valore: 130.610,74

Note: - Da trasferire ad enti pubblici -

Scheda: 897 Provincia: SA Comune: Battipaglia Indirizzo: VIA S. VERNIERO

Sez: Foglio: 15 Particella: 1043 Sub: 7 Cat.: B/5 Rendita: 1.990,94

Destinazione d'uso: Scuola Reddito: 0,00 Valore: 269.254,73

Note: - Da trasferire ad enti pubblici -

Scheda: 952 Provincia: SA Comune: Capaccio Indirizzo: GROMOLA

Sez: Foglio: 11 Particella: 451 Sub: 2 Cat.: B/5 Rendita: 464,60

Destinazione d'uso: Ufficio Stralcio; Sviluppo attività settore primario T.A.P. Agricoltura e Ce.PICA SA Reddito: 0,00 Valore: 62.832,50

Note: - Da trasferire ad enti pubblici -

Scheda: 953 Provincia: SA Comune: Capaccio Indirizzo: GROMOLA

Sez: Foglio: 11 Particella: 451 Sub: 3 Cat.: C/1 Rendita: 543,83

Destinazione d'uso: Ufficio Stralcio; Sviluppo Attività settore primario T.A.P. Agricoltura e CePICA SA Reddito: 0,00 Valore: 28.893,68

Note: - Da trasferire ad enti pubblici -

Scheda: 1412 Provincia: SA Comune: Ceraso Indirizzo: Contrada ISCA Snc

Sez: Foglio: 11 Particella: 155 Sub: 1 Cat.: A/10 Rendita: 2.405,40

Destinazione d'uso: Vivaio forestale Reddito: 0,00 Valore: 79.204,92

Note: -

Scheda: 937 Provincia: SA Comune: Eboli Indirizzo: AVERSANA

Sez: Foglio: 46 Particella: A Sub: Cat.: E/7 Rendita: 0,00

Destinazione d'uso: Chiesa Reddito: 0,00 Valore: 0,00

Note: - Da trasferire ad enti pubblici -

Scheda: 864 Provincia: SA Comune: Eboli Indirizzo: BORGO CIOFFI

Sez: Foglio: 51 Particella: 553 Sub: Cat.: B/5 Rendita: 0,00

Destinazione d'uso: SCUOLA ELEM. E MATERNA Reddito: 0,00 Valore: 0,00

Note: - Da trasferire ad enti pubblici -

Scheda: 725 Provincia: SA Comune: Eboli Indirizzo: Borgo Cioffi Piano T - Scala A

Sez: Foglio: 51 Particella: 126 Sub: 1 Cat.: B/4 Rendita: 2.873,00

Destinazione d'uso: Centro Sviluppo Agricolo; Settore S.I.R.C.A.; S.T.A.P. Agricoltura; CE.S.A. Reddito: 0,00 Valore: 185.825,50

Note: - Immobile in stato di: Comodato

Direzione Generale per le Risorse Strumentali

Allegato A - Fabbricati Indisponibili

Scheda: 726 Provincia: SA Comune: Eboli Indirizzo: Borgo Cioffi Piano T - Scala B

Sez: Foglio: 51 Particella: 126 Sub: 2 Cat.: B/5 Rendita: 1.328,00

Destinazione d'uso: LCentro Sviluppo Agricolo; Settore S.I.R.C.A.; S.T.A.P. Agricoltura;
CE.S.A. Reddito: 0,00 Valore: 85.894,90

Note: -

Scheda: 1088 Provincia: SA Comune: Eboli Indirizzo: FIOCCHE

Sez: Foglio: 49 Particella: 50 Sub: Cat.: B/5 Rendita: 542,28

Destinazione d'uso: Scuola Reddito: 0,00 Valore: 73.337,96

Note: - Da trasferire ad enti pubblici -

Scheda: 727 Provincia: SA Comune: Eboli Indirizzo: Località Cioffi Piano T - 1

Sez: Foglio: 51 Particella: 127 Sub: U Cat.: B/4 Rendita: 1.521,00

Destinazione d'uso: Centro Sviluppo Agricolo; Settore S.I.R.C.A.; S.T.A.P. Agricoltura;
CE.S.A. Reddito: 0,00 Valore: 98.378,35

Note: -

Scheda: 728 Provincia: SA Comune: Eboli Indirizzo: Località Cioffi Piano T - 1

Sez: Foglio: 51 Particella: 129 Sub: U Cat.: B/1 Rendita: 1.909,00

Destinazione d'uso: Centro Sviluppo Agricolo; Settore S.I.R.C.A.; S.T.A.P. Agricoltura;
CE.S.A. Reddito: 0,00 Valore: 123.474,05

Note: -

Scheda: 1076 Provincia: SA Comune: Eboli Indirizzo: TORRE DELLE BARRIATE

Sez: Foglio: 59 Particella: 158 Sub: Cat.: B/5 Rendita: 1.638,46

Destinazione d'uso: Scuola Reddito: 0,00 Valore: 221.585,32

Note: - Da trasferire ad enti pubblici -

Scheda: 714 Provincia: SA Comune: Eboli Indirizzo: Via Nazionale

Sez: Foglio: 47 Particella: 11A Sub: 1 Cat.: A/2 Rendita: 1.086,00

Destinazione d'uso: Azienda Improsta Reddito: 0,00 Valore: 147.417,96

Note: -

Scheda: 721 Provincia: SA Comune: Eboli Indirizzo: Via Nazionale

Sez: Foglio: 47 Particella: 11A Sub: 2 Cat.: A/2 Rendita: 1.085,00

Destinazione d'uso: Azienda Improsta Reddito: 0,00 Valore: 147.282,24

Note: -

Scheda: 722 Provincia: SA Comune: Eboli Indirizzo: Via Nazionale

Sez: Foglio: 47 Particella: A Sub: Cat.: B/7 Rendita: 301,00

Destinazione d'uso: Azienda Improsta Reddito: 0,00 Valore: 35.751,60

Note: trattasi di Cappella -

Direzione Generale per le Risorse Strumentali

Allegato A - Fabbricati Indisponibili

Scheda: 723 Provincia: SA Comune: Eboli Indirizzo: Via Nazionale

Sez: Foglio: 47 Particella: 11A Sub: 3 Cat.: A/10 Rendita: 2.059,00

Destinazione d'uso: Azienda Improsta Reddito: 0,00 Valore: 139.748,40

Note: -

Scheda: 724 Provincia: SA Comune: Eboli Indirizzo: Via Nazionale

Sez: Foglio: 47 Particella: 11A Sub: 4 Cat.: C/6 Rendita: 100,00

Destinazione d'uso: Azienda Improsta Reddito: 0,00 Valore: 13.574,40

Note: -

Scheda: 1220 Provincia: SA Comune: Nocera Inferiore Indirizzo: Via GiovanBattista Scalfati Snc P.T

Sez: Foglio: 9 Particella: 1469 Sub: 1 Cat.: D/1 Rendita: 28.982,00

Destinazione d'uso: Mercato Ortofrutticolo Nocera Pagani Reddito: 0,00 Valore: 1.819.779,80

Note: -

Scheda: 317 Provincia: SA Comune: Nocera Inferiore Indirizzo: Via Solimena

Sez: Foglio: 18 Particella: 381 Sub: Cat.: D/4 Rendita: 0,00

Destinazione d'uso: DEC; STAPA Agricoltura CESA Reddito: 0,00 Valore: 0,00

Note: -

Scheda: 1221 Provincia: SA Comune: Pagani Indirizzo: Via Mangioni Snc Piano T-1

Sez: Foglio: 7 Particella: 1865 Sub: 1 Cat.: D/8 Rendita: 294.720,00

Destinazione d'uso: Mercato Ortofrutticolo Nocera Pagani Reddito: 0,00 Valore: 18.505.468,80

Note: -

Scheda: 763 Provincia: SA Comune: Sala Consilina Indirizzo: Contrada Barca

Sez: Foglio: 9 Particella: 604 Sub: Cat.: B/4 Rendita: 7.777,83

Destinazione d'uso: S.T.A.P. Agricoltura - Sez. Dec. Reddito: 0,00 Valore: 1.051.873,71

Note: -

Scheda: 542 Provincia: SA Comune: Sala Consilina Indirizzo: Foresta Mandria - Cuponi Loc. Casone

Sez: Foglio: 23 Particella: 46 Sub: Cat.: A/4 Rendita: 167,33

Destinazione d'uso: Foresta Mandria Cuponi Reddito: 0,00 Valore: 11.019,80

Note: -

Scheda: 1401 Provincia: SA Comune: Sala Consilina Indirizzo: Foresta Mandria - Località Cuponi

Sez: Foglio: 4 Particella: 121 Sub: 2 Cat.: C/2 Rendita: 27,27

Destinazione d'uso: Foresta Mandria Cuponi Reddito: 0,00 Valore: 4.214,86

Note: -

Direzione Generale per le Risorse Strumentali

Allegato A - Fabbricati Indisponibili

Scheda: 1402 Provincia: SA Comune: Sala Consilina Indirizzo: Foresta Mandria - Località Cuponi

Sez: Foglio: 4 Particella: 121 Sub: 3 Cat.: A/3 Rendita: 330,53

Destinazione d'uso: Foresta Mandria Cuponi Reddito: 0,00 Valore: 51.086,74

Note: -

Scheda: 1133 Provincia: SA Comune: Salerno Indirizzo: VIA ABELLA SALERNITANA

Sez: Foglio: 70 Particella: 14 Sub: 37 Cat.: A/10 Rendita: 2.349,88

Destinazione d'uso: Avvocatura Contenzioso Civile e penale; Settore Agricoltura; Ufficio Stralcio Reddito: 0,00 Valore: 181.598,72

Note: -

Scheda: 1135 Provincia: SA Comune: Salerno Indirizzo: VIA ABELLA SALERNITANA

Sez: Foglio: 70 Particella: 14 Sub: 54 Cat.: C/6 Rendita: 6.203,63

Destinazione d'uso: Avvocatura Contenzioso Civile e penale; Settore Agricoltura; Ufficio Stralcio Reddito: 0,00 Valore: 89.890,62

Note: -

Scheda: 1134 Provincia: SA Comune: Salerno Indirizzo: VIA ABELLA SALERNITANA, N. 3 Piano I, Sc.

B, Int 6 Sez: 6 Foglio: 70 Particella: 14 Sub: 38 Cat.: A/10 Rendita: 6.507,36

Destinazione d'uso: Avvocatura Contenzioso Civile e penale; Settore Agricoltura; Ufficio Stralcio Reddito: 0,00 Valore: 502.888,79

Note: -

Scheda: 114 Provincia: SA Comune: Salerno Indirizzo: Via Dei Carrari, 23 Piano T E 1

Sez: Foglio: 45 Particella: 111 Sub: Cat.: B/5 Rendita: 12.023,34

Destinazione d'uso: Protezione Civile Reddito: 0,00 Valore: 611.932,80

Note: - Immobile in stato di: Comodato

Scheda: 147 Provincia: SA Comune: Salerno Indirizzo: Via Generale Clark, 103

Sez: Foglio: 44/46 Particella: 110/196/19 Sub: Cat.: B/5 Rendita: 154.753,84

Destinazione d'uso: Gabinetto del Presidente della G.R. Comitato di Controllo Enti Locali di Salerno Reddito: 10.194,69 Valore: 13.285.307,70

Note: Il valore comprende anche quello dei terreni di cui agli ID terreni da 6148 a 6156. - Immobile in stato di: Concessione

Scheda: 177 Provincia: SA Comune: Salerno Indirizzo: Via Generale Clark, 103

Sez: Foglio: 46 Particella: 62 Sub: Cat.: B/5 Rendita: 0,00

Destinazione d'uso: Gabinetto del Presidente della G.R. Comitato di Controllo Enti Locali di Salerno Reddito: 0,00 Valore: 0,00

Note: -

Scheda: 367 Provincia: SA Comune: Salerno Indirizzo: Via Luigi Cacciatore P. T

Sez: Foglio: 68 Particella: 10 Sub: 10 Cat.: C/2 Rendita: 4.070,97

Destinazione d'uso: Archivio Generale Genio Civile SA Reddito: 0,00 Valore: 486.953,10

Note: -

Direzione Generale per le Risorse Strumentali

Allegato A - Fabbricati Indisponibili

Scheda: 90 Provincia: SA Comune: Salerno Indirizzo: Via Lungomare Trieste, 7 P. 1.

Sez: Foglio: 64 Particella: 2044 Sub: 2 Cat.: B/4 Rendita: 1.800,00

Destinazione d'uso: URP Reddito: 0,00 Valore: 107.956,80

Note: -

Scheda: 314 Provincia: SA Comune: Salerno Indirizzo: Via Nizza, 134 (Deposito Mensa)

Sez: Foglio: 68 Particella: 10 Sub: 25 Cat.: A/2 Rendita: 866,36

Destinazione d'uso: Centro Servizi Sociali Reddito: 0,00 Valore: 108.288,00

Note: -

Scheda: 312 Provincia: SA Comune: Salerno Indirizzo: Via Parmenide Ricci 33 Ex Luigi Cacciatore,³³ Sez: Foglio: 68 Particella: 10 Sub: 8 Cat.: C/2 Rendita: 2.343,43

Destinazione d'uso: Archivio Genio Civile Reddito: 0,00 Valore: 292.910,00

Note: -

Scheda: 313 Provincia: SA Comune: Salerno Indirizzo: Via Parmenide Ricci, 31 Ex Via LuigiCacciatore, ³¹ Sez: Foglio: 68 Particella: 10 Sub: 9 Cat.: C/2 Rendita: 2.645,55

Destinazione d'uso: Archivio Genio Civile Reddito: 0,00 Valore: 330.672,56

Note: -

Scheda: 611 Provincia: SA Comune: Salerno Indirizzo: Via Porto, 2 E 4 P.:T-1-2--4-5

Sez: Foglio: 64 Particella: 1680 Sub: 5 Cat.: B/4 Rendita: 46.191,00

Destinazione d'uso: S.T.A.P. Agricoltura, Comitato Tecnico Regionale; Genio Civile; Autorità di bacino ex Sele Reddito: 0,00 Valore: 4.182.687,48

Note: -

Scheda: 610 Provincia: SA Comune: Salerno Indirizzo: Via Porto/Sabatini, 2 P.t.

Sez: Foglio: 64 Particella: 1680 Sub: 3 Cat.: A/4 Rendita: 418,00

Destinazione d'uso: S.T.A.P. Agricoltura; Comitato Tecnico Regionale; Genio Vicile; Autorità di bacino ex Sele Reddito: 0,00 Valore: 43.258,08

Note: -

Scheda: 543 Provincia: SA Comune: Sanza Indirizzo: Foresta Cerreta - Cognole - Vesolo

Sez: Foglio: 7 Particella: 57 Sub: Cat.: A/3 Rendita: 333,11

Destinazione d'uso: Foresta Vesolo Reddito: 0,00 Valore: 21.937,28

Note: -

Scheda: 389 Provincia: SA Comune: Sarno Indirizzo: Via Foce

Sez: Foglio: 0 Particella: 0 Sub: Cat.: Ente urbano Rendita: 192,00

Destinazione d'uso: Ufficio regionale Reddito: 0,00 Valore: 0,00

Note: -

Direzione Generale per le Risorse Strumentali

Allegato A - Fabbricati Indisponibili

Scheda: 398 Provincia: SA Comune: Sarno Indirizzo: Via Foce

Sez: Foglio: 6 Particella: 101 Sub: 2 Cat.: Ente urbano Rendita: 540,00

Destinazione d'uso: Uffici ex Canale Sarno Reddito: 0,00 Valore: 0,00

Note: -

Scheda: 399 Provincia: SA Comune: Sarno Indirizzo: Via Foce

Sez: Foglio: 6 Particella: 101 Sub: 3 Cat.: Ente urbano Rendita: 20,00

Destinazione d'uso: Uffici ex Canale Sarno Reddito: 0,00 Valore: 0,00

Note: -

Scheda: 947 Provincia: SA Comune: Serre Indirizzo: BORGO S. LAZZARO

Sez: Foglio: 16 Particella: 94 Sub: Cat.: E/7 Rendita: 2.578,67

Destinazione d'uso: Chiesa Reddito: 0,00 Valore: 0,00

Note: - Da trasferire ad enti pubblici -

Scheda: 1141 Provincia: SA Comune: Serre Indirizzo: BORGO S. LAZZARO

Sez: Foglio: 16 Particella: 92 Sub: 4 Cat.: B/4 Rendita: 133,87

Destinazione d'uso: Uffici Reddito: 0,00 Valore: 18.104,59

Note: - Da trasferire ad enti pubblici -

Scheda: 1149 Provincia: SA Comune: Serre Indirizzo: BORGO S. LAZZARO

Sez: Foglio: 16 Particella: 93 Sub: Cat.: B/4 Rendita: 2.023,32

Destinazione d'uso: Scuola Reddito: 0,00 Valore: 273.633,79

Note: - Da trasferire ad enti pubblici -

Reddito Totale: 87.787,49

Valore Totale: 533.085.070,14

Direzione Generale per le Risorse Strumentali

Allegato A - Terreni Indisponibili

Prov.: AV Comune: Altavilla Irpina Foglio: 2 Part.: 372 Sub:	R.A.: 19,08 R.D.: 32,34
Scheda: 663 Estensione: 3518 Qualità: Seminativo irriguo	Reddito: 0,00 Valore: 5.457,38
Prov.: AV Comune: Altavilla Irpina Foglio: 2 Part.: 410 Sub:	R.A.: 0,15 R.D.: 0,26
Scheda: 664 Estensione: 717 Qualità: Incolto produttivo	Reddito: 0,00 Valore: 43,88
Prov.: AV Comune: Altavilla Irpina Foglio: 2 Part.: 482 Sub:	R.A.: 6,76 R.D.: 2,70
Scheda: 665 Estensione: 1745 Qualità: Seminativo	Reddito: 0,00 Valore: 455,63
Prov.: AV Comune: Altavilla Irpina Foglio: 2 Part.: 483 Sub:	R.A.: 2,62 R.D.: 12,66
Scheda: 666 Estensione: 1690 Qualità: Nocciolo	Reddito: 0,00 Valore: 2.136,38
Prov.: AV Comune: Altavilla Irpina Foglio: 2 Part.: 484 Sub:	R.A.: 1,96 R.D.: 14,71
Scheda: 667 Estensione: 6330 Qualità: Bosco ceduo	Reddito: 0,00 Valore: 2.482,31
Prov.: AV Comune: Altavilla Irpina Foglio: 2 Part.: 1334 Sub:	R.A.: 0,00 R.D.: 0,00
Scheda: 6471 Estensione: 26126 Qualità: Seminativo irriguo	Reddito: 0,00 Valore: 0,00
Prov.: AV Comune: Bisaccia Foglio: 28 Part.: 129 Sub:	R.A.: 32,81 R.D.: 26,25
Scheda: 6588 Estensione: 8470 Qualità: Seminativo	Reddito: 0,00 Valore: 4.429,69
Prov.: AV Comune: Bisaccia Foglio: 39 Part.: 90 Sub:	R.A.: 7,36 R.D.: 4,68
Scheda: 6158 Estensione: 2590 Qualità: Seminativo	Reddito: 0,00 Valore: 789,75
Prov.: AV Comune: Bisaccia Foglio: 39 Part.: 91 Sub:	R.A.: 7,33 R.D.: 4,66
Scheda: 6169 Estensione: 2280 Qualità: Seminativo	Reddito: 0,00 Valore: 786,38
Prov.: AV Comune: Bisaccia Foglio: 39 Part.: 92 Sub:	R.A.: 27,18 R.D.: 17,30
Scheda: 6170 Estensione: 9570 Qualità: Seminativo	Reddito: 0,00 Valore: 2.919,38
Prov.: AV Comune: Bisaccia Foglio: 39 Part.: 93 Sub:	R.A.: 10,77 R.D.: 6,85
Scheda: 6177 Estensione: 3790 Qualità: Seminativo	Reddito: 0,00 Valore: 1.155,94
Prov.: AV Comune: Bisaccia Foglio: 39 Part.: 94 Sub:	R.A.: 0,00 R.D.: 0,00
Scheda: 6476 Estensione: 77 Qualità: AREA FAB DM	Reddito: 0,00 Valore: 0,00
Prov.: AV Comune: Bisaccia Foglio: 39 Part.: 95 Sub:	R.A.: 6,58 R.D.: 4,18
Scheda: 6157 Estensione: 2315 Qualità: Seminativo	Reddito: 0,00 Valore: 705,38
Prov.: AV Comune: Bisaccia Foglio: 39 Part.: 97 Sub:	R.A.: 4,32 R.D.: 2,75
Scheda: 6160 Estensione: 1520 Qualità: Seminativo	Reddito: 0,00 Valore: 464,06
Prov.: AV Comune: Bisaccia Foglio: 39 Part.: 98 Sub:	R.A.: 4,74 R.D.: 3,02
Scheda: 6161 Estensione: 3730 Qualità: Seminativo	Reddito: 0,00 Valore: 509,63
Prov.: AV Comune: Bisaccia Foglio: 39 Part.: 99 Sub:	R.A.: 13,07 R.D.: 8,31
Scheda: 6162 Estensione: 4600 Qualità: Seminativo	Reddito: 0,00 Valore: 1.402,31
Prov.: AV Comune: Bisaccia Foglio: 39 Part.: 100 Sub:	R.A.: 5,85 R.D.: 3,72
Scheda: 6163 Estensione: 2060 Qualità: Seminativo	Reddito: 0,00 Valore: 627,75
Prov.: AV Comune: Bisaccia Foglio: 39 Part.: 101 Sub:	R.A.: 6,90 R.D.: 4,39
Scheda: 6174 Estensione: 2430 Qualità: Seminativo	Reddito: 0,00 Valore: 740,81
Prov.: AV Comune: Bisaccia Foglio: 39 Part.: 102 Sub:	R.A.: 13,61 R.D.: 8,66
Scheda: 6164 Estensione: 9390 Qualità: Seminativo	Reddito: 0,00 Valore: 1.461,38
Prov.: AV Comune: Bisaccia Foglio: 39 Part.: 103 Sub:	R.A.: 13,13 R.D.: 10,50
Scheda: 6176 Estensione: 3390 Qualità: Seminativo	Reddito: 0,00 Valore: 1.771,88
Prov.: AV Comune: Bisaccia Foglio: 39 Part.: 215 Sub:	R.A.: 10,85 R.D.: 6,91
Scheda: 6168 Estensione: 3820 Qualità: Seminativo	Reddito: 0,00 Valore: 1.166,06
Prov.: AV Comune: Bisaccia Foglio: 39 Part.: 216 Sub:	R.A.: 7,30 R.D.: 4,65
Scheda: 6178 Estensione: 2570 Qualità: Seminativo	Reddito: 0,00 Valore: 784,69

Direzione Generale per le Risorse Strumentali

Allegato A - Terreni Indisponibili

Prov.: AV Comune: Bisaccia	Foglio: 39	Part.: 217	Sub:	R.A.: 9,57	R.D.: 6,09	
Scheda: 6166	Estensione: 3447	Qualità: Seminativo		Reddito: 0,00	Valore: 1.027,69	
Prov.: AV Comune: Bisaccia	Foglio: 39	Part.: 218	Sub:	R.A.: 7,53	R.D.: 4,79	
Scheda: 6171	Estensione: 7290	Qualità: Seminativo		Reddito: 0,00	Valore: 808,31	
Prov.: AV Comune: Bisaccia	Foglio: 39	Part.: 219	Sub:	R.A.: 10,34	R.D.: 6,58	
Scheda: 6172	Estensione: 3640	Qualità: Seminativo		Reddito: 0,00	Valore: 1.110,38	
Prov.: AV Comune: Bisaccia	Foglio: 39	Part.: 231	Sub:	R.A.: 6,65	R.D.: 4,23	
Scheda: 6180	Estensione: 2340	Qualità: Seminativo		Reddito: 0,00	Valore: 713,81	
Prov.: AV Comune: Bisaccia	Foglio: 39	Part.: 239	Sub:	R.A.: 11,36	R.D.: 7,23	
Scheda: 6165	Estensione: 4000	Qualità: Seminativo		Reddito: 0,00	Valore: 1.220,06	
Prov.: AV Comune: Bisaccia	Foglio: 39	Part.: 260	Sub:	R.A.: 6,63	R.D.: 4,22	
Scheda: 6159	Estensione: 2335	Qualità: Seminativo		Reddito: 0,00	Valore: 712,13	
Prov.: AV Comune: Bisaccia	Foglio: 39	Part.: 261	Sub:	R.A.: 6,42	R.D.: 4,09	
Scheda: 6179	Estensione: 2260	Qualità: Seminativo		Reddito: 0,00	Valore: 690,19	
Prov.: AV Comune: Bisaccia	Foglio: 39	Part.: 270	Sub:	R.A.: 2,84	R.D.: 1,81	
Scheda: 6173	Estensione: 1000	Qualità: Seminativo		Reddito: 0,00	Valore: 305,44	
Prov.: AV Comune: Bisaccia	Foglio: 39	Part.: 273	Sub:	R.A.: 18,57	R.D.: 18,57	
Scheda: 6175	Estensione: 4230	Qualità: Seminativo		Reddito: 0,00	Valore: 3.133,69	
Prov.: AV Comune: Bisaccia	Foglio: 39	Part.: 287	Sub:	R.A.: 2,54	R.D.: 1,61	
Scheda: 6181	Estensione: 893	Qualità: Seminativo		Reddito: 0,00	Valore: 271,69	
Prov.: AV Comune: Bisaccia	Foglio: 39	Part.: 288	Sub:	R.A.: 0,09	R.D.: 0,04	
Scheda: 6215	Estensione: 20	Qualità: Seminativo		Reddito: 0,00	Valore: 6,75	
Prov.: AV Comune: Bisaccia	Foglio: 39	Part.: 290	Sub:	R.A.: 4,29	R.D.: 2,73	
Scheda: 6216	Estensione: 1510	Qualità: Seminativo		Reddito: 0,00	Valore: 460,69	
Prov.: AV Comune: Bisaccia	Foglio: 39	Part.: 292	Sub:	R.A.: 0,91	R.D.: 0,58	
Scheda: 6217	Estensione: 320	Qualità: Seminativo		Reddito: 0,00	Valore: 97,88	
Prov.: AV Comune: Bisaccia	Foglio: 40	Part.: 81	Sub:	R.A.: 16,64	R.D.: 16,64	
Scheda: 6237	Estensione: 3790	Qualità: Seminativo		Reddito: 0,00	Valore: 2.808,00	
Prov.: AV Comune: Bisaccia	Foglio: 40	Part.: 83	Sub:	R.A.: 15,15	R.D.: 12,12	
Scheda: 6223	Estensione: 3910	Qualità: Seminativo		Reddito: 0,00	Valore: 2.045,25	
Prov.: AV Comune: Bisaccia	Foglio: 40	Part.: 84	Sub:	R.A.: 7,48	R.D.: 5,98	
Scheda: 6220	Estensione: 1930	Qualità: Seminativo		Reddito: 0,00	Valore: 1.009,13	
Prov.: AV Comune: Bisaccia	Foglio: 40	Part.: 86	Sub:	R.A.: 15,26	R.D.: 12,21	
Scheda: 6227	Estensione: 3940	Qualità: Seminativo		Reddito: 0,00	Valore: 2.060,44	
Prov.: AV Comune: Bisaccia	Foglio: 40	Part.: 88	Sub:	R.A.: 3,60	R.D.: 2,88	
Scheda: 6226	Estensione: 930	Qualità: Seminativo		Reddito: 0,00	Valore: 486,00	
Prov.: AV Comune: Bisaccia	Foglio: 40	Part.: 90	Sub:	R.A.: 17,34	R.D.: 17,34	
Scheda: 6208	Estensione: 3950	Qualità: Seminativo		Reddito: 0,00	Valore: 2.926,13	
Prov.: AV Comune: Bisaccia	Foglio: 40	Part.: 91	Sub:	R.A.: 17,43	R.D.: 17,43	
Scheda: 6224	Estensione: 3970	Qualità: Seminativo		Reddito: 0,00	Valore: 2.941,31	
Prov.: AV Comune: Bisaccia	Foglio: 40	Part.: 93	Sub:	R.A.: 16,90	R.D.: 16,90	
Scheda: 6243	Estensione: 3850	Qualità: Seminativo		Reddito: 0,00	Valore: 2.851,88	
Prov.: AV Comune: Bisaccia	Foglio: 40	Part.: 94	Sub:	R.A.: 15,98	R.D.: 15,98	
Scheda: 6225	Estensione: 3640	Qualità: Seminativo		Reddito: 0,00	Valore: 2.696,63	

Direzione Generale per le Risorse Strumentali

Allegato A - Terreni Indisponibili

Prov.: AV Comune: Bisaccia	Foglio: 40	Part.: 95	Sub:	R.A.: 7,36	R.D.: 4,68	
Scheda: 6184	Estensione: 2590	Qualità: Seminativo		Reddito: 0,00	Valore: 789,75	
Prov.: AV Comune: Bisaccia	Foglio: 40	Part.: 97	Sub:	R.A.: 11,69	R.D.: 7,44	
Scheda: 6188	Estensione: 4116	Qualità: Seminativo		Reddito: 0,00	Valore: 1.255,50	
Prov.: AV Comune: Bisaccia	Foglio: 40	Part.: 99	Sub:	R.A.: 9,60	R.D.: 6,11	
Scheda: 6190	Estensione: 3380	Qualità: Seminativo		Reddito: 0,00	Valore: 1.031,06	
Prov.: AV Comune: Bisaccia	Foglio: 40	Part.: 101	Sub:	R.A.: 9,20	R.D.: 5,68	
Scheda: 6191	Estensione: 3240	Qualità: Seminativo		Reddito: 0,00	Valore: 958,50	
Prov.: AV Comune: Bisaccia	Foglio: 40	Part.: 103	Sub:	R.A.: 9,60	R.D.: 6,11	
Scheda: 6183	Estensione: 3380	Qualità: Seminativo		Reddito: 0,00	Valore: 1.031,06	
Prov.: AV Comune: Bisaccia	Foglio: 40	Part.: 104	Sub:	R.A.: 35,83	R.D.: 28,66	
Scheda: 6182	Estensione: 9250	Qualità: Seminativo		Reddito: 0,00	Valore: 4.836,38	
Prov.: AV Comune: Bisaccia	Foglio: 40	Part.: 106	Sub:	R.A.: 7,32	R.D.: 5,86	
Scheda: 6199	Estensione: 1890	Qualità: Seminativo		Reddito: 0,00	Valore: 988,88	
Prov.: AV Comune: Bisaccia	Foglio: 40	Part.: 108	Sub:	R.A.: 16,35	R.D.: 13,08	
Scheda: 6189	Estensione: 4220	Qualità: Seminativo		Reddito: 0,00	Valore: 2.207,25	
Prov.: AV Comune: Bisaccia	Foglio: 40	Part.: 110	Sub:	R.A.: 12,26	R.D.: 12,26	
Scheda: 6187	Estensione: 3705	Qualità: Seminativo		Reddito: 0,00	Valore: 2.068,88	
Prov.: AV Comune: Bisaccia	Foglio: 40	Part.: 114	Sub:	R.A.: 11,28	R.D.: 11,28	
Scheda: 6222	Estensione: 2570	Qualità: Seminativo		Reddito: 0,00	Valore: 1.903,50	
Prov.: AV Comune: Bisaccia	Foglio: 40	Part.: 116	Sub:	R.A.: 33,80	R.D.: 33,80	
Scheda: 6212	Estensione: 7700	Qualità: Seminativo		Reddito: 0,00	Valore: 5.703,75	
Prov.: AV Comune: Bisaccia	Foglio: 40	Part.: 170	Sub:	R.A.: 7,13	R.D.: 4,54	
Scheda: 6185	Estensione: 2510	Qualità: Seminativo		Reddito: 0,00	Valore: 766,13	
Prov.: AV Comune: Bisaccia	Foglio: 40	Part.: 173	Sub:	R.A.: 17,03	R.D.: 17,03	
Scheda: 6231	Estensione: 3880	Qualità: Seminativo		Reddito: 0,00	Valore: 2.873,81	
Prov.: AV Comune: Bisaccia	Foglio: 40	Part.: 177	Sub:	R.A.: 8,34	R.D.: 8,34	
Scheda: 6204	Estensione: 1900	Qualità: Seminativo		Reddito: 0,00	Valore: 1.407,38	
Prov.: AV Comune: Bisaccia	Foglio: 40	Part.: 179	Sub:	R.A.: 12,26	R.D.: 12,26	
Scheda: 6186	Estensione: 3705	Qualità: Seminativo		Reddito: 0,00	Valore: 2.068,88	
Prov.: AV Comune: Bisaccia	Foglio: 40	Part.: 187	Sub:	R.A.: 18,65	R.D.: 11,87	
Scheda: 6194	Estensione: 6564	Qualità: Seminativo		Reddito: 0,00	Valore: 2.003,06	
Prov.: AV Comune: Bisaccia	Foglio: 40	Part.: 195	Sub:	R.A.: 10,96	R.D.: 8,77	
Scheda: 6210	Estensione: 2830	Qualità: Seminativo		Reddito: 0,00	Valore: 1.479,94	
Prov.: AV Comune: Bisaccia	Foglio: 40	Part.: 208	Sub:	R.A.: 2,99	R.D.: 2,99	
Scheda: 6228	Estensione: 680	Qualità: Seminativo		Reddito: 0,00	Valore: 504,56	
Prov.: AV Comune: Bisaccia	Foglio: 40	Part.: 209	Sub:	R.A.: 2,94	R.D.: 2,94	
Scheda: 6229	Estensione: 670	Qualità: Seminativo		Reddito: 0,00	Valore: 496,13	
Prov.: AV Comune: Bisaccia	Foglio: 40	Part.: 210	Sub:	R.A.: 5,75	R.D.: 5,75	
Scheda: 6230	Estensione: 1310	Qualità: Seminativo		Reddito: 0,00	Valore: 970,31	
Prov.: AV Comune: Bisaccia	Foglio: 40	Part.: 213	Sub:	R.A.: 8,25	R.D.: 8,25	
Scheda: 6232	Estensione: 1880	Qualità: Seminativo		Reddito: 0,00	Valore: 1.392,19	
Prov.: AV Comune: Bisaccia	Foglio: 40	Part.: 230	Sub:	R.A.: 7,48	R.D.: 5,98	
Scheda: 6221	Estensione: 1930	Qualità: Seminativo		Reddito: 0,00	Valore: 1.009,13	

Direzione Generale per le Risorse Strumentali

Allegato A - Terreni Indisponibili

Prov.: AV Comune: Bisaccia	Foglio: 40	Part.: 232	Sub:	R.A.: 7,32	R.D.: 5,86	
Scheda: 6198	Estensione: 1890	Qualità: Seminativo		Reddito: 0,00	Valore: 988,88	
Prov.: AV Comune: Bisaccia	Foglio: 40	Part.: 240	Sub:	R.A.: 15,02	R.D.: 15,02	
Scheda: 6211	Estensione: 3421	Qualità: Seminativo		Reddito: 0,00	Valore: 2.534,63	
Prov.: AV Comune: Bisaccia	Foglio: 40	Part.: 241	Sub:	R.A.: 24,43	R.D.: 24,43	
Scheda: 6235	Estensione: 5566	Qualità: Seminativo		Reddito: 0,00	Valore: 4.122,56	
Prov.: AV Comune: Bisaccia	Foglio: 40	Part.: 242	Sub:	R.A.: 8,98	R.D.: 8,98	
Scheda: 6234	Estensione: 2046	Qualità: Seminativo		Reddito: 0,00	Valore: 1.515,38	
Prov.: AV Comune: Bisaccia	Foglio: 40	Part.: 243	Sub:	R.A.: 16,23	R.D.: 16,23	
Scheda: 6206	Estensione: 3696	Qualità: Seminativo		Reddito: 0,00	Valore: 2.738,81	
Prov.: AV Comune: Bisaccia	Foglio: 40	Part.: 244	Sub:	R.A.: 15,50	R.D.: 15,50	
Scheda: 6218	Estensione: 3531	Qualità: Seminativo		Reddito: 0,00	Valore: 2.615,63	
Prov.: AV Comune: Bisaccia	Foglio: 40	Part.: 245	Sub:	R.A.: 16,08	R.D.: 16,08	
Scheda: 6233	Estensione: 3664	Qualità: Seminativo		Reddito: 0,00	Valore: 2.713,50	
Prov.: AV Comune: Bisaccia	Foglio: 40	Part.: 246	Sub:	R.A.: 14,99	R.D.: 14,99	
Scheda: 6205	Estensione: 3415	Qualità: Seminativo		Reddito: 0,00	Valore: 2.529,56	
Prov.: AV Comune: Bisaccia	Foglio: 40	Part.: 247	Sub:	R.A.: 17,15	R.D.: 17,15	
Scheda: 6219	Estensione: 3907	Qualità: Seminativo		Reddito: 0,00	Valore: 2.894,06	
Prov.: AV Comune: Bisaccia	Foglio: 40	Part.: 248	Sub:	R.A.: 1,20	R.D.: 1,20	
Scheda: 6192	Estensione: 274	Qualità: Seminativo		Reddito: 0,00	Valore: 202,50	
Prov.: AV Comune: Bisaccia	Foglio: 40	Part.: 249	Sub:	R.A.: 1,91	R.D.: 1,91	
Scheda: 6200	Estensione: 434	Qualità: Seminativo		Reddito: 0,00	Valore: 322,31	
Prov.: AV Comune: Bisaccia	Foglio: 40	Part.: 250	Sub:	R.A.: 0,68	R.D.: 0,68	
Scheda: 6201	Estensione: 154	Qualità: Seminativo		Reddito: 0,00	Valore: 114,75	
Prov.: AV Comune: Bisaccia	Foglio: 40	Part.: 251	Sub:	R.A.: 1,25	R.D.: 1,25	
Scheda: 6195	Estensione: 284	Qualità: Seminativo		Reddito: 0,00	Valore: 210,94	
Prov.: AV Comune: Bisaccia	Foglio: 40	Part.: 252	Sub:	R.A.: 3,24	R.D.: 3,24	
Scheda: 6197	Estensione: 739	Qualità: Seminativo		Reddito: 0,00	Valore: 546,75	
Prov.: AV Comune: Bisaccia	Foglio: 40	Part.: 253	Sub:	R.A.: 1,30	R.D.: 1,30	
Scheda: 6193	Estensione: 296	Qualità: Seminativo		Reddito: 0,00	Valore: 219,38	
Prov.: AV Comune: Bisaccia	Foglio: 40	Part.: 254	Sub:	R.A.: 1,23	R.D.: 1,23	
Scheda: 6202	Estensione: 280	Qualità: Seminativo		Reddito: 0,00	Valore: 207,56	
Prov.: AV Comune: Bisaccia	Foglio: 40	Part.: 255	Sub:	R.A.: 0,80	R.D.: 0,80	
Scheda: 6196	Estensione: 183	Qualità: Seminativo		Reddito: 0,00	Valore: 135,00	
Prov.: AV Comune: Bisaccia	Foglio: 40	Part.: 256	Sub:	R.A.: 1,32	R.D.: 1,05	
Scheda: 6241	Estensione: 340	Qualità: Seminativo		Reddito: 0,00	Valore: 177,19	
Prov.: AV Comune: Bisaccia	Foglio: 40	Part.: 258	Sub:	R.A.: 1,28	R.D.: 1,02	
Scheda: 6214	Estensione: 330	Qualità: Seminativo		Reddito: 0,00	Valore: 172,13	
Prov.: AV Comune: Bisaccia	Foglio: 40	Part.: 260	Sub:	R.A.: 1,24	R.D.: 0,99	
Scheda: 6209	Estensione: 320	Qualità: Seminativo		Reddito: 0,00	Valore: 167,06	
Prov.: AV Comune: Bisaccia	Foglio: 40	Part.: 262	Sub:	R.A.: 1,28	R.D.: 1,02	
Scheda: 6236	Estensione: 330	Qualità: Seminativo		Reddito: 0,00	Valore: 172,13	
Prov.: AV Comune: Bisaccia	Foglio: 40	Part.: 264	Sub:	R.A.: 5,29	R.D.: 5,29	
Scheda: 6239	Estensione: 1206	Qualità: Seminativo		Reddito: 0,00	Valore: 892,69	

Direzione Generale per le Risorse Strumentali

Allegato A - Terreni Indisponibili

Prov.: AV Comune: Bisaccia	Foglio: 40	Part.: 266	Sub:	R.A.: 0,70	R.D.: 0,70	
Scheda: 6240	Estensione: 160	Qualità: Seminativo		Reddito: 0,00	Valore: 118,13	
Prov.: AV Comune: Bisaccia	Foglio: 40	Part.: 268	Sub:	R.A.: 0,79	R.D.: 0,79	
Scheda: 6238	Estensione: 180	Qualità: Seminativo		Reddito: 0,00	Valore: 133,31	
Prov.: AV Comune: Bisaccia	Foglio: 40	Part.: 270	Sub:	R.A.: 2,81	R.D.: 2,81	
Scheda: 6207	Estensione: 640	Qualità: Seminativo		Reddito: 0,00	Valore: 474,19	
Prov.: AV Comune: Bisaccia	Foglio: 40	Part.: 272	Sub:	R.A.: 1,36	R.D.: 1,08	
Scheda: 6213	Estensione: 350	Qualità: Seminativo		Reddito: 0,00	Valore: 182,25	
Prov.: AV Comune: Bisaccia	Foglio: 40	Part.: 274	Sub:	R.A.: 0,09	R.D.: 0,09	
Scheda: 6242	Estensione: 20	Qualità: Seminativo		Reddito: 0,00	Valore: 15,19	
Prov.: AV Comune: Bisaccia	Foglio: 55	Part.: 228	Sub:	R.A.: 7,28	R.D.: 5,83	
Scheda: 2756	Estensione: 1880	Qualità: Seminativo		Reddito: 0,00	Valore: 983,81	
Prov.: AV Comune: Bisaccia	Foglio: 55	Part.: 383	Sub:	R.A.: 4,08	R.D.: 4,08	
Scheda: 6203	Estensione: 930	Qualità: Seminativo		Reddito: 0,00	Valore: 688,50	
Prov.: AV Comune: Guardia Lombardi	Foglio: 48	Part.: 5	Sub:	R.A.: 13,99	R.D.: 25,98	
Scheda: 2596	Estensione: 38690	Qualità: Pascolo		Reddito: 0,00	Valore: 29.972,58	
Prov.: AV Comune: Guardia Lombardi	Foglio: 48	Part.: 12	Sub:	R.A.: 3,51	R.D.: 6,52	
Scheda: 1768	Estensione: 9710	Qualità: Pascolo		Reddito: 0,00	Valore: 2.482,53	
Prov.: AV Comune: Guardia Lombardi	Foglio: 48	Part.: 13	Sub:	R.A.: 0,00	R.D.: 21,89	
Scheda: 1769	Estensione: 12110	Qualità: Seminativo		Reddito: 0,00	Valore: 8.334,77	
Prov.: AV Comune: Guardia Lombardi	Foglio: 48	Part.: 14	Sub:	R.A.: 8,55	R.D.: 19,23	
Scheda: 655	Estensione: 41370	Qualità: Pascolo		Reddito: 0,00	Valore: 3.245,06	
Prov.: AV Comune: Guardia Lombardi	Foglio: 48	Part.: 25	Sub:	R.A.: 0,00	R.D.: 0,00	
Scheda: 672	Estensione: 230	Qualità: ex Fabbricato rurale		Reddito: 0,00	Valore: 0,00	
Prov.: AV Comune: Guardia Lombardi	Foglio: 48	Part.: 26	Sub:	R.A.: 4,51	R.D.: 5,46	
Scheda: 673	Estensione: 920	Qualità: Vigneto		Reddito: 0,00	Valore: 2.078,93	
Prov.: AV Comune: Guardia Lombardi	Foglio: 48	Part.: 27	Sub:	R.A.: 1,21	R.D.: 0,81	
Scheda: 674	Estensione: 390	Qualità: Seminativo arborato		Reddito: 0,00	Valore: 308,41	
Prov.: AV Comune: Guardia Lombardi	Foglio: 48	Part.: 28	Sub:	R.A.: 0,62	R.D.: 0,41	
Scheda: 675	Estensione: 200	Qualità: Seminativo arborato		Reddito: 0,00	Valore: 156,11	
Prov.: AV Comune: Guardia Lombardi	Foglio: 48	Part.: 29	Sub:	R.A.: 5,76	R.D.: 3,84	
Scheda: 677	Estensione: 1860	Qualità: Seminativo arborato		Reddito: 0,00	Valore: 1.439,85	
Prov.: AV Comune: Guardia Lombardi	Foglio: 48	Part.: 30	Sub:	R.A.: 3,72	R.D.: 2,48	
Scheda: 1774	Estensione: 1200	Qualità: Seminativo arborato		Reddito: 0,00	Valore: 418,50	
Prov.: AV Comune: Guardia Lombardi	Foglio: 48	Part.: 31	Sub:	R.A.: 10,66	R.D.: 7,11	
Scheda: 678	Estensione: 3440	Qualità: Seminativo arborato		Reddito: 0,00	Valore: 2.665,98	
Prov.: AV Comune: Guardia Lombardi	Foglio: 48	Part.: 32	Sub:	R.A.: 6,14	R.D.: 4,09	
Scheda: 1773	Estensione: 1980	Qualità: Seminativo arborato		Reddito: 0,00	Valore: 690,19	
Prov.: AV Comune: Guardia Lombardi	Foglio: 48	Part.: 33	Sub:	R.A.: 6,60	R.D.: 4,40	
Scheda: 679	Estensione: 2130	Qualità: Seminativo arborato		Reddito: 0,00	Valore: 1.650,08	
Prov.: AV Comune: Guardia Lombardi	Foglio: 48	Part.: 34	Sub:	R.A.: 0,00	R.D.: 50,47	
Scheda: 660	Estensione: 24430	Qualità: Seminativo arborato		Reddito: 0,00	Valore: 8.516,81	
Prov.: AV Comune: Guardia Lombardi	Foglio: 48	Part.: 69	Sub: AA	R.A.: 1,70	R.D.: 7,75	
Scheda: 656	Estensione: 3000	Qualità: Castagneto da frutto		Reddito: 0,00	Valore: 1.307,81	

Direzione Generale per le Risorse Strumentali

Allegato A - Terreni Indisponibili

Prov.: AV Comune: Guardia Lombardi	Foglio: 48	Part.: 69	Sub: AB	R.A.: 11,01	R.D.: 4,40	
Scheda: 5366	Estensione: 4263	Qualità: Seminativo arborato		Reddito: 0,00	Valore: 742,50	
Prov.: AV Comune: Guardia Lombardi	Foglio: 48	Part.: 77	Sub:	R.A.: 5,36	R.D.: 3,57	
Scheda: 1772	Estensione: 1730	Qualità: Seminativo arborato		Reddito: 0,00	Valore: 602,44	
Prov.: AV Comune: Guardia Lombardi	Foglio: 48	Part.: 78	Sub:	R.A.: 5,70	R.D.: 3,80	
Scheda: 657	Estensione: 1840	Qualità: Seminativo arborato		Reddito: 0,00	Valore: 641,25	
Prov.: AV Comune: Guardia Lombardi	Foglio: 48	Part.: 80	Sub:	R.A.: 23,91	R.D.: 9,56	
Scheda: 661	Estensione: 9260	Qualità: Seminativo arborato		Reddito: 0,00	Valore: 1.613,25	
Prov.: AV Comune: Guardia Lombardi	Foglio: 48	Part.: 198	Sub:	R.A.: 0,00	R.D.: 8,28	
Scheda: 1770	Estensione: 4010	Qualità: Seminativo arborato		Reddito: 0,00	Valore: 3.152,67	
Prov.: AV Comune: Guardia Lombardi	Foglio: 48	Part.: 199	Sub:	R.A.: 16,88	R.D.: 20,43	
Scheda: 1771	Estensione: 3440	Qualità: Vigneto		Reddito: 0,00	Valore: 7.778,86	
Prov.: AV Comune: Guardia Lombardi	Foglio: 48	Part.: 205	Sub:	R.A.: 4,28	R.D.: 12,83	
Scheda: 659	Estensione: 8280	Qualità: Castagneto da frutto		Reddito: 0,00	Valore: 2.165,06	
Prov.: AV Comune: Guardia Lombardi	Foglio: 48	Part.: 229	Sub:	R.A.: 12,01	R.D.: 5,60	
Scheda: 676	Estensione: 3100	Qualità: Seminativo		Reddito: 0,00	Valore: 2.132,24	
Prov.: AV Comune: Guardia Lombardi	Foglio: 48	Part.: 404	Sub:	R.A.: 0,00	R.D.: 0,00	
Scheda: 6473	Estensione: 46	Qualità: Ente Urbano		Reddito: 0,00	Valore: 0,00	
Prov.: AV Comune: Guardia Lombardi	Foglio: 48	Part.: 405	Sub:	R.A.: 0,00	R.D.: 0,00	
Scheda: 6472	Estensione: 147	Qualità: Ente Urbano		Reddito: 0,00	Valore: 0,00	
Prov.: AV Comune: Prata Di Principato Ultra	Foglio: 11	Part.: 828	Sub:	R.A.: 0,01	R.D.: 0,02	
Scheda: 3231	Estensione: 2	Qualità: Seminativo irriguo		Reddito: 0,00	Valore: 3,38	
Prov.: AV Comune: Prata Di Principato Ultra	Foglio: 12	Part.: 226	Sub:	R.A.: 1,66	R.D.: 5,14	
Scheda: 3309	Estensione: 247	Qualità: Seminativo irriguo		Reddito: 0,00	Valore: 867,38	
Prov.: AV Comune: Prata Di Principato Ultra	Foglio: 12	Part.: 436	Sub:	R.A.: 1,09	R.D.: 2,97	
Scheda: 3296	Estensione: 162	Qualità: Seminativo irriguo		Reddito: 0,00	Valore: 501,19	
Prov.: AV Comune: Prata Di Principato Ultra	Foglio: 12	Part.: 437	Sub:	R.A.: 1,18	R.D.: 3,23	
Scheda: 3295	Estensione: 176	Qualità: Seminativo irriguo		Reddito: 0,00	Valore: 545,06	
Prov.: AV Comune: Prata Di Principato Ultra	Foglio: 12	Part.: 438	Sub:	R.A.: 3,04	R.D.: 9,43	
Scheda: 3294	Estensione: 453	Qualità: Seminativo irriguo		Reddito: 0,00	Valore: 1.591,31	
Prov.: AV Comune: Prata Di Principato Ultra	Foglio: 12	Part.: 439	Sub:	R.A.: 3,30	R.D.: 10,22	
Scheda: 3297	Estensione: 491	Qualità: Seminativo irriguo		Reddito: 0,00	Valore: 1.724,63	
Prov.: AV Comune: Prata Di Principato Ultra	Foglio: 12	Part.: 440	Sub:	R.A.: 0,30	R.D.: 0,94	
Scheda: 3298	Estensione: 45	Qualità: Seminativo irriguo		Reddito: 0,00	Valore: 158,63	
Prov.: AV Comune: Prata Di Principato Ultra	Foglio: 12	Part.: 441	Sub:	R.A.: 1,05	R.D.: 3,27	
Scheda: 3291	Estensione: 157	Qualità: Seminativo irriguo		Reddito: 0,00	Valore: 551,81	
Prov.: AV Comune: Prata Di Principato Ultra	Foglio: 12	Part.: 442	Sub:	R.A.: 7,52	R.D.: 23,31	
Scheda: 3292	Estensione: 1120	Qualità: Seminativo irriguo		Reddito: 0,00	Valore: 3.933,56	
Prov.: AV Comune: Prata Di Principato Ultra	Foglio: 12	Part.: 443	Sub:	R.A.: 0,11	R.D.: 0,33	
Scheda: 3293	Estensione: 16	Qualità: Seminativo irriguo		Reddito: 0,00	Valore: 55,69	
Prov.: AV Comune: Prata Di Principato Ultra	Foglio: 12	Part.: 444	Sub:	R.A.: 0,00	R.D.: 0,00	
Scheda: 3308	Estensione: 268	Qualità: Incolto sterile		Reddito: 0,00	Valore: 0,00	
Prov.: AV Comune: Prata Di Principato Ultra	Foglio: 12	Part.: 445	Sub:	R.A.: 0,05	R.D.: 0,15	
Scheda: 3305	Estensione: 7	Qualità: Seminativo irriguo		Reddito: 0,00	Valore: 25,31	

Direzione Generale per le Risorse Strumentali

Allegato A - Terreni Indisponibili

Prov.: AV Comune: Prata Di Principato Ultra Foglio: 12 Part.: 446 Sub:	R.A.: 0,01 R.D.: 0,02
Scheda: 3306 Estensione: 67 Qualità: Incolto produttivo	Reddito: 0,00 Valore: 3,38
Prov.: AV Comune: Prata Di Principato Ultra Foglio: 12 Part.: 447 Sub:	R.A.: 0,01 R.D.: 0,01
Scheda: 3307 Estensione: 30 Qualità: Incolto produttivo	Reddito: 0,00 Valore: 1,69
Prov.: AV Comune: Prata Di Principato Ultra Foglio: 12 Part.: 450 Sub:	R.A.: 4,68 R.D.: 14,51
Scheda: 3303 Estensione: 697 Qualità: Seminativo irriguo	Reddito: 0,00 Valore: 2.448,56
Prov.: AV Comune: Prata Di Principato Ultra Foglio: 12 Part.: 451 Sub:	R.A.: 4,07 R.D.: 12,61
Scheda: 3302 Estensione: 606 Qualità: Seminativo irriguo	Reddito: 0,00 Valore: 2.127,94
Prov.: AV Comune: Prata Di Principato Ultra Foglio: 12 Part.: 452 Sub:	R.A.: 1,98 R.D.: 8,21
Scheda: 3301 Estensione: 295 Qualità: Seminativo irriguo	Reddito: 0,00 Valore: 1.385,44
Prov.: AV Comune: Prata Di Principato Ultra Foglio: 12 Part.: 453 Sub:	R.A.: 0,38 R.D.: 0,91
Scheda: 3277 Estensione: 61 Qualità: Seminativo irriguo	Reddito: 0,00 Valore: 153,56
Prov.: AV Comune: Prata Di Principato Ultra Foglio: 12 Part.: 454 Sub:	R.A.: 0,46 R.D.: 1,10
Scheda: 3276 Estensione: 74 Qualità: Seminativo irriguo	Reddito: 0,00 Valore: 185,63
Prov.: AV Comune: Prata Di Principato Ultra Foglio: 12 Part.: 455 Sub:	R.A.: 0,40 R.D.: 0,95
Scheda: 3284 Estensione: 64 Qualità: Seminativo irriguo	Reddito: 0,00 Valore: 160,31
Prov.: AV Comune: Prata Di Principato Ultra Foglio: 12 Part.: 456 Sub:	R.A.: 0,36 R.D.: 0,86
Scheda: 3286 Estensione: 58 Qualità: Seminativo irriguo	Reddito: 0,00 Valore: 145,13
Prov.: AV Comune: Prata Di Principato Ultra Foglio: 12 Part.: 457 Sub:	R.A.: 0,24 R.D.: 0,58
Scheda: 3287 Estensione: 39 Qualità: Seminativo irriguo	Reddito: 0,00 Valore: 97,88
Prov.: AV Comune: Prata Di Principato Ultra Foglio: 12 Part.: 458 Sub:	R.A.: 0,22 R.D.: 0,54
Scheda: 3288 Estensione: 36 Qualità: Seminativo irriguo	Reddito: 0,00 Valore: 91,13
Prov.: AV Comune: Prata Di Principato Ultra Foglio: 12 Part.: 459 Sub:	R.A.: 0,68 R.D.: 1,64
Scheda: 3285 Estensione: 110 Qualità: Seminativo irriguo	Reddito: 0,00 Valore: 276,75
Prov.: AV Comune: Prata Di Principato Ultra Foglio: 12 Part.: 460 Sub:	R.A.: 0,60 R.D.: 1,68
Scheda: 3275 Estensione: 113 Qualità: Seminativo irriguo	Reddito: 0,00 Valore: 283,50
Prov.: AV Comune: Prata Di Principato Ultra Foglio: 12 Part.: 461 Sub:	R.A.: 0,42 R.D.: 1,00
Scheda: 3274 Estensione: 67 Qualità: Seminativo irriguo	Reddito: 0,00 Valore: 168,75
Prov.: AV Comune: Prata Di Principato Ultra Foglio: 12 Part.: 462 Sub:	R.A.: 2,62 R.D.: 6,29
Scheda: 3280 Estensione: 423 Qualità: Seminativo irriguo	Reddito: 0,00 Valore: 1.061,44
Prov.: AV Comune: Prata Di Principato Ultra Foglio: 12 Part.: 463 Sub:	R.A.: 1,30 R.D.: 3,12
Scheda: 3271 Estensione: 210 Qualità: Seminativo irriguo	Reddito: 0,00 Valore: 526,50
Prov.: AV Comune: Prata Di Principato Ultra Foglio: 12 Part.: 464 Sub:	R.A.: 0,00 R.D.: 0,00
Scheda: 3278 Estensione: 85 Qualità: Ferrovia	Reddito: 0,00 Valore: 0,00
Prov.: AV Comune: Prata Di Principato Ultra Foglio: 12 Part.: 466 Sub:	R.A.: 1,07 R.D.: 0,33
Scheda: 3270 Estensione: 160 Qualità: Seminativo irriguo	Reddito: 0,00 Valore: 55,69
Prov.: AV Comune: Prata Di Principato Ultra Foglio: 12 Part.: 467 Sub:	R.A.: 5,89 R.D.: 18,27
Scheda: 3281 Estensione: 878 Qualità: Seminativo irriguo	Reddito: 0,00 Valore: 3.083,06
Prov.: AV Comune: Prata Di Principato Ultra Foglio: 12 Part.: 469 Sub:	R.A.: 0,77 R.D.: 2,37
Scheda: 3283 Estensione: 114 Qualità: Seminativo irriguo	Reddito: 0,00 Valore: 399,94
Prov.: AV Comune: Prata Di Principato Ultra Foglio: 12 Part.: 470 Sub:	R.A.: 0,19 R.D.: 0,60
Scheda: 3282 Estensione: 29 Qualità: Seminativo irriguo	Reddito: 0,00 Valore: 101,25
Prov.: AV Comune: Prata Di Principato Ultra Foglio: 12 Part.: 471 Sub:	R.A.: 2,46 R.D.: 7,64
Scheda: 3273 Estensione: 367 Qualità: Seminativo irriguo	Reddito: 0,00 Valore: 1.289,25

Direzione Generale per le Risorse Strumentali

Allegato A - Terreni Indisponibili

Prov.: AV Comune: Prata Di Principato Ultra Foglio: 12 Part.: 472 Sub: R.A.: 0,32 R.D.: 1,00 Scheda: 3289 Estensione: 48 Qualità: Seminativo irriguo Reddito: 0,00 Valore: 168,75	
Prov.: AV Comune: Prata Di Principato Ultra Foglio: 12 Part.: 473 Sub: R.A.: 0,35 R.D.: 1,08 Scheda: 3290 Estensione: 52 Qualità: Seminativo irriguo Reddito: 0,00 Valore: 182,25	
Prov.: AV Comune: Prata Di Principato Ultra Foglio: 12 Part.: 474 Sub: R.A.: 0,76 R.D.: 2,35 Scheda: 3268 Estensione: 113 Qualità: Seminativo irriguo Reddito: 0,00 Valore: 396,56	
Prov.: AV Comune: Prata Di Principato Ultra Foglio: 12 Part.: 475 Sub: R.A.: 0,46 R.D.: 1,42 Scheda: 3269 Estensione: 68 Qualità: Seminativo irriguo Reddito: 0,00 Valore: 239,63	
Prov.: AV Comune: Prata Di Principato Ultra Foglio: 12 Part.: 476 Sub: R.A.: 1,75 R.D.: 5,43 Scheda: 3272 Estensione: 261 Qualità: Seminativo irriguo Reddito: 0,00 Valore: 916,31	
Prov.: AV Comune: Prata Di Principato Ultra Foglio: 12 Part.: 478 Sub: R.A.: 0,26 R.D.: 0,62 Scheda: 3246 Estensione: 42 Qualità: Seminativo irriguo Reddito: 0,00 Valore: 104,63	
Prov.: AV Comune: Prata Di Principato Ultra Foglio: 12 Part.: 479 Sub: R.A.: 0,19 R.D.: 0,45 Scheda: 3248 Estensione: 30 Qualità: Seminativo irriguo Reddito: 0,00 Valore: 75,94	
Prov.: AV Comune: Prata Di Principato Ultra Foglio: 12 Part.: 480 Sub: R.A.: 0,11 R.D.: 0,25 Scheda: 3247 Estensione: 17 Qualità: Seminativo irriguo Reddito: 0,00 Valore: 42,19	
Prov.: AV Comune: Prata Di Principato Ultra Foglio: 12 Part.: 481 Sub: R.A.: 0,01 R.D.: 0,03 Scheda: 3245 Estensione: 2 Qualità: Seminativo irriguo Reddito: 0,00 Valore: 5,06	
Prov.: AV Comune: Prata Di Principato Ultra Foglio: 12 Part.: 482 Sub: R.A.: 3,69 R.D.: 7,30 Scheda: 3244 Estensione: 680 Qualità: Seminativo irriguo Reddito: 0,00 Valore: 1.231,88	
Prov.: AV Comune: Prata Di Principato Ultra Foglio: 12 Part.: 484 Sub: R.A.: 2,82 R.D.: 5,67 Scheda: 3243 Estensione: 520 Qualità: Seminativo irriguo Reddito: 0,00 Valore: 956,81	
Prov.: AV Comune: Prata Di Principato Ultra Foglio: 12 Part.: 485 Sub: R.A.: 0,95 R.D.: 2,96 Scheda: 3242 Estensione: 142 Qualità: Seminativo irriguo Reddito: 0,00 Valore: 499,50	
Prov.: AV Comune: Prata Di Principato Ultra Foglio: 12 Part.: 486 Sub: R.A.: 0,81 R.D.: 2,50 Scheda: 3241 Estensione: 120 Qualità: Seminativo irriguo Reddito: 0,00 Valore: 421,88	
Prov.: AV Comune: Prata Di Principato Ultra Foglio: 12 Part.: 487 Sub: R.A.: 0,21 R.D.: 0,67 Scheda: 3240 Estensione: 32 Qualità: Seminativo irriguo Reddito: 0,00 Valore: 113,06	
Prov.: AV Comune: Prata Di Principato Ultra Foglio: 12 Part.: 488 Sub: R.A.: 0,19 R.D.: 0,58 Scheda: 3235 Estensione: 28 Qualità: Seminativo irriguo Reddito: 0,00 Valore: 97,88	
Prov.: AV Comune: Prata Di Principato Ultra Foglio: 12 Part.: 489 Sub: R.A.: 0,21 R.D.: 0,67 Scheda: 3234 Estensione: 32 Qualità: Seminativo irriguo Reddito: 0,00 Valore: 113,06	
Prov.: AV Comune: Prata Di Principato Ultra Foglio: 12 Part.: 490 Sub: R.A.: 0,09 R.D.: 0,29 Scheda: 3239 Estensione: 14 Qualità: Seminativo irriguo Reddito: 0,00 Valore: 48,94	
Prov.: AV Comune: Prata Di Principato Ultra Foglio: 12 Part.: 491 Sub: R.A.: 0,90 R.D.: 2,46 Scheda: 3238 Estensione: 134 Qualità: Seminativo irriguo Reddito: 0,00 Valore: 415,13	
Prov.: AV Comune: Prata Di Principato Ultra Foglio: 12 Part.: 492 Sub: R.A.: 0,47 R.D.: 1,28 Scheda: 3236 Estensione: 70 Qualità: Seminativo irriguo Reddito: 0,00 Valore: 216,00	
Prov.: AV Comune: Prata Di Principato Ultra Foglio: 12 Part.: 493 Sub: R.A.: 0,21 R.D.: 0,57 Scheda: 3237 Estensione: 31 Qualità: Seminativo irriguo Reddito: 0,00 Valore: 96,19	
Prov.: AV Comune: Prata Di Principato Ultra Foglio: 12 Part.: 494 Sub: R.A.: 0,64 R.D.: 1,76 Scheda: 3232 Estensione: 96 Qualità: Seminativo irriguo Reddito: 0,00 Valore: 297,00	
Prov.: AV Comune: Prata Di Principato Ultra Foglio: 12 Part.: 495 Sub: R.A.: 0,81 R.D.: 2,20 Scheda: 3233 Estensione: 120 Qualità: Seminativo irriguo Reddito: 0,00 Valore: 371,25	

Direzione Generale per le Risorse Strumentali

Allegato A - Terreni Indisponibili

Prov.: AV Comune: Prata Di Principato Ultra Foglio: 12 Part.: 496 Sub: R.A.: 1,80 R.D.: 3,66 Scheda: 3249 Estensione: 410 Qualità: Seminativo irriguo Reddito: 0,00 Valore: 617,63	
Prov.: AV Comune: Prata Di Principato Ultra Foglio: 12 Part.: 497 Sub: R.A.: 1,36 R.D.: 2,69 Scheda: 3256 Estensione: 250 Qualità: Seminativo irriguo Reddito: 0,00 Valore: 453,94	
Prov.: AV Comune: Prata Di Principato Ultra Foglio: 12 Part.: 498 Sub: R.A.: 1,34 R.D.: 4,16 Scheda: 3257 Estensione: 200 Qualità: Seminativo irriguo Reddito: 0,00 Valore: 702,00	
Prov.: AV Comune: Prata Di Principato Ultra Foglio: 12 Part.: 499 Sub: R.A.: 1,34 R.D.: 4,16 Scheda: 3262 Estensione: 200 Qualità: Seminativo irriguo Reddito: 0,00 Valore: 702,00	
Prov.: AV Comune: Prata Di Principato Ultra Foglio: 12 Part.: 500 Sub: R.A.: 0,66 R.D.: 2,04 Scheda: 3258 Estensione: 98 Qualità: Seminativo irriguo Reddito: 0,00 Valore: 344,25	
Prov.: AV Comune: Prata Di Principato Ultra Foglio: 12 Part.: 501 Sub: R.A.: 0,68 R.D.: 2,12 Scheda: 3263 Estensione: 102 Qualità: Seminativo irriguo Reddito: 0,00 Valore: 357,75	
Prov.: AV Comune: Prata Di Principato Ultra Foglio: 12 Part.: 503 Sub: R.A.: 0,01 R.D.: 0,02 Scheda: 3259 Estensione: 1 Qualità: Seminativo irriguo Reddito: 0,00 Valore: 3,38	
Prov.: AV Comune: Prata Di Principato Ultra Foglio: 12 Part.: 504 Sub: R.A.: 2,62 R.D.: 8,12 Scheda: 3260 Estensione: 390 Qualità: Seminativo irriguo Reddito: 0,00 Valore: 1.370,25	
Prov.: AV Comune: Prata Di Principato Ultra Foglio: 12 Part.: 505 Sub: R.A.: 0,81 R.D.: 2,50 Scheda: 3255 Estensione: 120 Qualità: Seminativo irriguo Reddito: 0,00 Valore: 421,88	
Prov.: AV Comune: Prata Di Principato Ultra Foglio: 12 Part.: 506 Sub: R.A.: 0,70 R.D.: 2,16 Scheda: 3261 Estensione: 104 Qualità: Seminativo irriguo Reddito: 0,00 Valore: 364,50	
Prov.: AV Comune: Prata Di Principato Ultra Foglio: 12 Part.: 507 Sub: R.A.: 0,81 R.D.: 2,50 Scheda: 3264 Estensione: 120 Qualità: Seminativo irriguo Reddito: 0,00 Valore: 421,88	
Prov.: AV Comune: Prata Di Principato Ultra Foglio: 12 Part.: 509 Sub: R.A.: 5,91 R.D.: 18,32 Scheda: 3250 Estensione: 880 Qualità: Seminativo irriguo Reddito: 0,00 Valore: 3.091,50	
Prov.: AV Comune: Prata Di Principato Ultra Foglio: 12 Part.: 510 Sub: R.A.: 3,42 R.D.: 10,61 Scheda: 3251 Estensione: 510 Qualità: Seminativo irriguo Reddito: 0,00 Valore: 1.790,44	
Prov.: AV Comune: Prata Di Principato Ultra Foglio: 12 Part.: 511 Sub: R.A.: 0,95 R.D.: 2,96 Scheda: 3254 Estensione: 142 Qualità: Seminativo irriguo Reddito: 0,00 Valore: 499,50	
Prov.: AV Comune: Prata Di Principato Ultra Foglio: 12 Part.: 512 Sub: R.A.: 0,91 R.D.: 2,81 Scheda: 3253 Estensione: 135 Qualità: Seminativo irriguo Reddito: 0,00 Valore: 474,19	
Prov.: AV Comune: Prata Di Principato Ultra Foglio: 12 Part.: 513 Sub: R.A.: 3,89 R.D.: 12,07 Scheda: 3252 Estensione: 580 Qualità: Seminativo irriguo Reddito: 0,00 Valore: 2.036,81	
Prov.: AV Comune: Prata Di Principato Ultra Foglio: 12 Part.: 514 Sub: R.A.: 9,13 R.D.: 28,31 Scheda: 3265 Estensione: 1360 Qualità: Seminativo irriguo Reddito: 0,00 Valore: 4.777,31	
Prov.: AV Comune: Prata Di Principato Ultra Foglio: 12 Part.: 515 Sub: R.A.: 2,54 R.D.: 6,10 Scheda: 3266 Estensione: 410 Qualità: Seminativo irriguo Reddito: 0,00 Valore: 1.029,38	
Prov.: AV Comune: Prata Di Principato Ultra Foglio: 12 Part.: 516 Sub: R.A.: 0,11 R.D.: 0,33 Scheda: 3267 Estensione: 16 Qualità: Seminativo irriguo Reddito: 0,00 Valore: 55,69	
Prov.: AV Comune: Prata Di Principato Ultra Foglio: 13 Part.: 100 Sub: R.A.: 1,85 R.D.: 3,72 Scheda: 3207 Estensione: 341 Qualità: Seminativo irriguo Reddito: 0,00 Valore: 627,75	
Prov.: AV Comune: Prata Di Principato Ultra Foglio: 13 Part.: 193 Sub: R.A.: 0,08 R.D.: 0,15 Scheda: 3230 Estensione: 14 Qualità: Seminativo irriguo Reddito: 0,00 Valore: 25,31	
Prov.: AV Comune: Prata Di Principato Ultra Foglio: 13 Part.: 194 Sub: R.A.: 0,18 R.D.: 0,35 Scheda: 3229 Estensione: 33 Qualità: Seminativo irriguo Reddito: 0,00 Valore: 59,06	

Direzione Generale per le Risorse Strumentali

Allegato A - Terreni Indisponibili

Prov.: AV Comune: Prata Di Principato Ultra Foglio: 13 Part.: 195 Sub: R.A.: 1,05 R.D.: 2,08 Scheda: 3228 Estensione: 194 Qualità: Seminativo irriguo Reddito: 0,00 Valore: 351,00	
Prov.: AV Comune: Prata Di Principato Ultra Foglio: 13 Part.: 196 Sub: R.A.: 4,30 R.D.: 8,52 Scheda: 3227 Estensione: 793 Qualità: Seminativo irriguo Reddito: 0,00 Valore: 1.437,75	
Prov.: AV Comune: Prata Di Principato Ultra Foglio: 13 Part.: 201 Sub: R.A.: 0,01 R.D.: 0,01 Scheda: 3226 Estensione: 1 Qualità: Seminativo irriguo Reddito: 0,00 Valore: 1,69	
Prov.: AV Comune: Prata Di Principato Ultra Foglio: 13 Part.: 202 Sub: R.A.: 0,33 R.D.: 0,66 Scheda: 3216 Estensione: 61 Qualità: Seminativo irriguo Reddito: 0,00 Valore: 111,38	
Prov.: AV Comune: Prata Di Principato Ultra Foglio: 13 Part.: 203 Sub: R.A.: 0,67 R.D.: 1,33 Scheda: 3217 Estensione: 124 Qualità: Seminativo irriguo Reddito: 0,00 Valore: 224,44	
Prov.: AV Comune: Prata Di Principato Ultra Foglio: 13 Part.: 204 Sub: R.A.: 0,23 R.D.: 0,45 Scheda: 3222 Estensione: 42 Qualità: Seminativo irriguo Reddito: 0,00 Valore: 75,94	
Prov.: AV Comune: Prata Di Principato Ultra Foglio: 13 Part.: 205 Sub: R.A.: 0,31 R.D.: 0,62 Scheda: 3223 Estensione: 58 Qualità: Seminativo irriguo Reddito: 0,00 Valore: 104,63	
Prov.: AV Comune: Prata Di Principato Ultra Foglio: 13 Part.: 206 Sub: R.A.: 1,22 R.D.: 2,42 Scheda: 3208 Estensione: 225 Qualità: Seminativo irriguo Reddito: 0,00 Valore: 408,38	
Prov.: AV Comune: Prata Di Principato Ultra Foglio: 13 Part.: 207 Sub: R.A.: 0,53 R.D.: 1,05 Scheda: 3224 Estensione: 98 Qualità: Seminativo irriguo Reddito: 0,00 Valore: 177,19	
Prov.: AV Comune: Prata Di Principato Ultra Foglio: 13 Part.: 208 Sub: R.A.: 0,60 R.D.: 1,18 Scheda: 3225 Estensione: 110 Qualità: Seminativo irriguo Reddito: 0,00 Valore: 199,13	
Prov.: AV Comune: Prata Di Principato Ultra Foglio: 13 Part.: 209 Sub: R.A.: 1,20 R.D.: 2,37 Scheda: 3219 Estensione: 221 Qualità: Seminativo irriguo Reddito: 0,00 Valore: 399,94	
Prov.: AV Comune: Prata Di Principato Ultra Foglio: 13 Part.: 210 Sub: R.A.: 1,28 R.D.: 2,54 Scheda: 3220 Estensione: 236 Qualità: Seminativo irriguo Reddito: 0,00 Valore: 428,63	
Prov.: AV Comune: Prata Di Principato Ultra Foglio: 13 Part.: 212 Sub: R.A.: 3,82 R.D.: 7,56 Scheda: 3210 Estensione: 704 Qualità: Seminativo irriguo Reddito: 0,00 Valore: 1.275,75	
Prov.: AV Comune: Prata Di Principato Ultra Foglio: 13 Part.: 213 Sub: R.A.: 0,98 R.D.: 1,94 Scheda: 3211 Estensione: 181 Qualità: Seminativo irriguo Reddito: 0,00 Valore: 327,38	
Prov.: AV Comune: Prata Di Principato Ultra Foglio: 13 Part.: 214 Sub: R.A.: 1,11 R.D.: 2,19 Scheda: 3218 Estensione: 204 Qualità: Seminativo irriguo Reddito: 0,00 Valore: 369,56	
Prov.: AV Comune: Prata Di Principato Ultra Foglio: 13 Part.: 215 Sub: R.A.: 7,56 R.D.: 14,99 Scheda: 3221 Estensione: 1395 Qualità: Seminativo irriguo Reddito: 0,00 Valore: 2.529,56	
Prov.: AV Comune: Prata Di Principato Ultra Foglio: 13 Part.: 216 Sub: R.A.: 8,61 R.D.: 17,05 Scheda: 3212 Estensione: 1587 Qualità: Seminativo irriguo Reddito: 0,00 Valore: 2.877,19	
Prov.: AV Comune: Prata Di Principato Ultra Foglio: 13 Part.: 217 Sub: R.A.: 6,38 R.D.: 12,64 Scheda: 3213 Estensione: 1177 Qualità: Seminativo irriguo Reddito: 0,00 Valore: 2.133,00	
Prov.: AV Comune: Prata Di Principato Ultra Foglio: 13 Part.: 218 Sub: R.A.: 4,97 R.D.: 10,64 Scheda: 3215 Estensione: 916 Qualità: Seminativo irriguo Reddito: 0,00 Valore: 1.795,50	
Prov.: AV Comune: Prata Di Principato Ultra Foglio: 13 Part.: 219 Sub: R.A.: 5,78 R.D.: 11,45 Scheda: 3209 Estensione: 1066 Qualità: Seminativo irriguo Reddito: 0,00 Valore: 1.932,19	
Prov.: AV Comune: Prata Di Principato Ultra Foglio: 13 Part.: 221 Sub: R.A.: 3,96 R.D.: 7,84 Scheda: 3214 Estensione: 730 Qualità: Seminativo irriguo Reddito: 0,00 Valore: 1.323,00	
Prov.: AV Comune: Prata Di Principato Ultra Foglio: 13 Part.: 222 Sub: R.A.: 0,20 R.D.: 0,08 Scheda: 3205 Estensione: 52 Qualità: Seminativo Reddito: 0,00 Valore: 13,50	

Direzione Generale per le Risorse Strumentali

Allegato A - Terreni Indisponibili

Prov.: AV Comune: Prata Di Principato Ultra Foglio: 13 Part.: 223 Sub: R.A.: 0,48 R.D.: 0,19 Scheda: 3202 Estensione: 123 Qualità: Seminativo Reddito: 0,00 Valore: 32,06	
Prov.: AV Comune: Prata Di Principato Ultra Foglio: 13 Part.: 224 Sub: R.A.: 0,06 R.D.: 0,02 Scheda: 3203 Estensione: 16 Qualità: Seminativo Reddito: 0,00 Valore: 3,38	
Prov.: AV Comune: Prata Di Principato Ultra Foglio: 13 Part.: 225 Sub: R.A.: 0,17 R.D.: 0,07 Scheda: 3204 Estensione: 43 Qualità: Seminativo Reddito: 0,00 Valore: 11,81	
Prov.: AV Comune: Prata Di Principato Ultra Foglio: 13 Part.: 226 Sub: R.A.: 0,04 R.D.: 0,02 Scheda: 3206 Estensione: 10 Qualità: Seminativo Reddito: 0,00 Valore: 3,38	
Prov.: AV Comune: Prata Di Principato Ultra Foglio: 13 Part.: 227 Sub: R.A.: 0,04 R.D.: 0,02 Scheda: 3196 Estensione: 11 Qualità: Seminativo Reddito: 0,00 Valore: 3,38	
Prov.: AV Comune: Prata Di Principato Ultra Foglio: 13 Part.: 230 Sub: R.A.: 1,37 R.D.: 2,08 Scheda: 3197 Estensione: 252 Qualità: Seminativo irriguo Reddito: 0,00 Valore: 351,00	
Prov.: AV Comune: Prata Di Principato Ultra Foglio: 13 Part.: 231 Sub: R.A.: 0,11 R.D.: 0,62 Scheda: 3200 Estensione: 344 Qualità: Bosco ceduo Reddito: 0,00 Valore: 104,63	
Prov.: AV Comune: Prata Di Principato Ultra Foglio: 13 Part.: 233 Sub: R.A.: 0,22 R.D.: 0,30 Scheda: 3199 Estensione: 718 Qualità: Bosco ceduo Reddito: 0,00 Valore: 50,63	
Prov.: AV Comune: Prata Di Principato Ultra Foglio: 13 Part.: 234 Sub: R.A.: 24,94 R.D.: 38,01 Scheda: 3198 Estensione: 4600 Qualità: Seminativo irriguo Reddito: 0,00 Valore: 6.414,19	
Prov.: AV Comune: Prata Di Principato Ultra Foglio: 14 Part.: 465 Sub: R.A.: 6,56 R.D.: 16,68 Scheda: 3310 Estensione: 1059 Qualità: Seminativo irriguo Reddito: 0,00 Valore: 2.814,75	
Prov.: AV Comune: Prata Di Principato Ultra Foglio: 14 Part.: 466 Sub: R.A.: 3,72 R.D.: 8,92 Scheda: 3311 Estensione: 600 Qualità: Seminativo irriguo Reddito: 0,00 Valore: 1.505,25	
Prov.: AV Comune: Prata Di Principato Ultra Foglio: 14 Part.: 467 Sub: R.A.: 2,05 R.D.: 4,91 Scheda: 3312 Estensione: 330 Qualità: Seminativo irriguo Reddito: 0,00 Valore: 828,56	
Prov.: AV Comune: Prata Di Principato Ultra Foglio: 14 Part.: 468 Sub: R.A.: 0,99 R.D.: 2,38 Scheda: 3313 Estensione: 160 Qualità: Seminativo irriguo Reddito: 0,00 Valore: 401,63	
Prov.: AV Comune: Prata Di Principato Ultra Foglio: 14 Part.: 469 Sub: R.A.: 1,12 R.D.: 2,68 Scheda: 3314 Estensione: 180 Qualità: Seminativo irriguo Reddito: 0,00 Valore: 452,25	
Prov.: AV Comune: Prata Di Principato Ultra Foglio: 14 Part.: 470 Sub: R.A.: 0,72 R.D.: 1,73 Scheda: 3317 Estensione: 116 Qualità: Seminativo irriguo Reddito: 0,00 Valore: 291,94	
Prov.: AV Comune: Prata Di Principato Ultra Foglio: 14 Part.: 471 Sub: R.A.: 0,42 R.D.: 1,01 Scheda: 3318 Estensione: 68 Qualità: Seminativo irriguo Reddito: 0,00 Valore: 170,44	
Prov.: AV Comune: Prata Di Principato Ultra Foglio: 14 Part.: 472 Sub: R.A.: 0,35 R.D.: 0,83 Scheda: 3319 Estensione: 68 Qualità: Seminativo irriguo Reddito: 0,00 Valore: 140,06	
Prov.: AV Comune: Prata Di Principato Ultra Foglio: 14 Part.: 473 Sub: R.A.: 1,12 R.D.: 2,68 Scheda: 3320 Estensione: 180 Qualità: Seminativo irriguo Reddito: 0,00 Valore: 452,25	
Prov.: AV Comune: Prata Di Principato Ultra Foglio: 14 Part.: 474 Sub: R.A.: 2,42 R.D.: 5,80 Scheda: 3322 Estensione: 390 Qualità: Seminativo irriguo Reddito: 0,00 Valore: 978,75	
Prov.: AV Comune: Prata Di Principato Ultra Foglio: 14 Part.: 475 Sub: R.A.: 1,18 R.D.: 2,83 Scheda: 3323 Estensione: 190 Qualità: Seminativo irriguo Reddito: 0,00 Valore: 477,56	
Prov.: AV Comune: Prata Di Principato Ultra Foglio: 14 Part.: 476 Sub: R.A.: 1,67 R.D.: 4,02 Scheda: 3324 Estensione: 270 Qualità: Seminativo irriguo Reddito: 0,00 Valore: 678,38	
Prov.: AV Comune: Prata Di Principato Ultra Foglio: 14 Part.: 477 Sub: R.A.: 1,70 R.D.: 4,08 Scheda: 3325 Estensione: 274 Qualità: Seminativo irriguo Reddito: 0,00 Valore: 688,50	

Direzione Generale per le Risorse Strumentali

Allegato A - Terreni Indisponibili

Prov.: AV Comune: Prata Di Principato Ultra Foglio: 14 Part.: 478 Sub:	R.A.: 1,89 R.D.: 4,54
Scheda: 3326 Estensione: 305 Qualità: Seminativo irriguo	Reddito: 0,00 Valore: 766,13
Prov.: AV Comune: Prata Di Principato Ultra Foglio: 14 Part.: 479 Sub:	R.A.: 1,27 R.D.: 3,05
Scheda: 3327 Estensione: 205 Qualità: Seminativo irriguo	Reddito: 0,00 Valore: 514,69
Prov.: AV Comune: Prata Di Principato Ultra Foglio: 14 Part.: 480 Sub:	R.A.: 0,10 R.D.: 0,24
Scheda: 3334 Estensione: 16 Qualità: Seminativo irriguo	Reddito: 0,00 Valore: 40,50
Prov.: AV Comune: Prata Di Principato Ultra Foglio: 14 Part.: 482 Sub:	R.A.: 1,80 R.D.: 4,31
Scheda: 3329 Estensione: 290 Qualità: Seminativo irriguo	Reddito: 0,00 Valore: 727,31
Prov.: AV Comune: Prata Di Principato Ultra Foglio: 14 Part.: 484 Sub:	R.A.: 0,06 R.D.: 0,15
Scheda: 3330 Estensione: 10 Qualità: Seminativo irriguo	Reddito: 0,00 Valore: 25,31
Prov.: AV Comune: Prata Di Principato Ultra Foglio: 14 Part.: 485 Sub:	R.A.: 1,92 R.D.: 4,61
Scheda: 3331 Estensione: 310 Qualità: Seminativo irriguo	Reddito: 0,00 Valore: 777,94
Prov.: AV Comune: Prata Di Principato Ultra Foglio: 14 Part.: 486 Sub:	R.A.: 4,62 R.D.: 11,08
Scheda: 3332 Estensione: 745 Qualità: Seminativo irriguo	Reddito: 0,00 Valore: 1.869,75
Prov.: AV Comune: Prata Di Principato Ultra Foglio: 14 Part.: 487 Sub:	R.A.: 3,83 R.D.: 9,19
Scheda: 3316 Estensione: 618 Qualità: Seminativo irriguo	Reddito: 0,00 Valore: 1.550,81
Prov.: AV Comune: Prata Di Principato Ultra Foglio: 14 Part.: 488 Sub:	R.A.: 2,23 R.D.: 5,35
Scheda: 3333 Estensione: 360 Qualità: Seminativo irriguo	Reddito: 0,00 Valore: 902,81
Prov.: AV Comune: Prata Di Principato Ultra Foglio: 14 Part.: 490 Sub:	R.A.: 1,18 R.D.: 2,83
Scheda: 3321 Estensione: 190 Qualità: Seminativo irriguo	Reddito: 0,00 Valore: 477,56
Prov.: AV Comune: Prata Di Principato Ultra Foglio: 14 Part.: 491 Sub:	R.A.: 4,40 R.D.: 10,56
Scheda: 3315 Estensione: 710 Qualità: Seminativo irriguo	Reddito: 0,00 Valore: 1.782,00
Prov.: AV Comune: Pratola Serra Foglio: 2 Part.: 594 Sub:	R.A.: 1,08 R.D.: 1,68
Scheda: 3172 Estensione: 190 Qualità: Seminativo irriguo	Reddito: 0,00 Valore: 283,50
Prov.: AV Comune: Pratola Serra Foglio: 2 Part.: 595 Sub:	R.A.: 0,56 R.D.: 0,87
Scheda: 3173 Estensione: 99 Qualità: Seminativo irriguo	Reddito: 0,00 Valore: 146,81
Prov.: AV Comune: Pratola Serra Foglio: 2 Part.: 597 Sub:	R.A.: 2,45 R.D.: 3,82
Scheda: 3170 Estensione: 432 Qualità: Seminativo irriguo	Reddito: 0,00 Valore: 644,63
Prov.: AV Comune: Pratola Serra Foglio: 2 Part.: 598 Sub:	R.A.: 14,09 R.D.: 21,90
Scheda: 3169 Estensione: 2480 Qualità: Seminativo irriguo	Reddito: 0,00 Valore: 3.695,63
Prov.: AV Comune: Pratola Serra Foglio: 2 Part.: 599 Sub:	R.A.: 0,79 R.D.: 1,23
Scheda: 3168 Estensione: 139 Qualità: Seminativo irriguo	Reddito: 0,00 Valore: 207,56
Prov.: AV Comune: Pratola Serra Foglio: 2 Part.: 601 Sub:	R.A.: 0,87 R.D.: 1,36
Scheda: 3161 Estensione: 154 Qualità: Seminativo irriguo	Reddito: 0,00 Valore: 229,50
Prov.: AV Comune: Pratola Serra Foglio: 2 Part.: 602 Sub:	R.A.: 2,44 R.D.: 3,80
Scheda: 3162 Estensione: 430 Qualità: Seminativo irriguo	Reddito: 0,00 Valore: 641,25
Prov.: AV Comune: Pratola Serra Foglio: 2 Part.: 603 Sub:	R.A.: 2,50 R.D.: 3,89
Scheda: 3165 Estensione: 440 Qualità: Seminativo irriguo	Reddito: 0,00 Valore: 656,44
Prov.: AV Comune: Pratola Serra Foglio: 2 Part.: 604 Sub:	R.A.: 1,74 R.D.: 2,71
Scheda: 3166 Estensione: 307 Qualità: Seminativo irriguo	Reddito: 0,00 Valore: 457,31
Prov.: AV Comune: Pratola Serra Foglio: 2 Part.: 605 Sub:	R.A.: 1,34 R.D.: 2,08
Scheda: 3167 Estensione: 236 Qualità: Seminativo irriguo	Reddito: 0,00 Valore: 351,00
Prov.: AV Comune: Pratola Serra Foglio: 2 Part.: 606 Sub:	R.A.: 2,34 R.D.: 3,64
Scheda: 3163 Estensione: 412 Qualità: Seminativo irriguo	Reddito: 0,00 Valore: 614,25

Direzione Generale per le Risorse Strumentali

Allegato A - Terreni Indisponibili

Prov.: AV Comune: Pratola Serra	Foglio: 2	Part.: 607	Sub:	R.A.: 2,08	R.D.: 3,23	
Scheda: 3164	Estensione: 366	Qualità: Seminativo irriguo		Reddito: 0,00	Valore: 545,06	
Prov.: AV Comune: Pratola Serra	Foglio: 2	Part.: 608	Sub:	R.A.: 3,85	R.D.: 5,99	
Scheda: 3175	Estensione: 678	Qualità: Seminativo irriguo		Reddito: 0,00	Valore: 1.010,81	
Prov.: AV Comune: Pratola Serra	Foglio: 2	Part.: 609	Sub:	R.A.: 11,28	R.D.: 14,37	
Scheda: 3174	Estensione: 2300	Qualità: Seminativo irriguo		Reddito: 0,00	Valore: 2.424,94	
Prov.: AV Comune: Pratola Serra	Foglio: 6	Part.: 17	Sub:	R.A.: 17,62	R.D.: 2,01	
Scheda: 3158	Estensione: 4875	Qualità: Seminativo arborato		Reddito: 0,00	Valore: 339,19	
Prov.: AV Comune: Pratola Serra	Foglio: 6	Part.: 29	Sub:	R.A.: 0,02	R.D.: 0,03	
Scheda: 3195	Estensione: 116	Qualità: Incolto produttivo		Reddito: 0,00	Valore: 5,06	
Prov.: AV Comune: Pratola Serra	Foglio: 6	Part.: 30	Sub:	R.A.: 3,57	R.D.: 5,87	
Scheda: 3159	Estensione: 628	Qualità: Seminativo irriguo		Reddito: 0,00	Valore: 990,56	
Prov.: AV Comune: Pratola Serra	Foglio: 6	Part.: 220	Sub:	R.A.: 1,27	R.D.: 2,08	
Scheda: 3160	Estensione: 223	Qualità: Seminativo irriguo		Reddito: 0,00	Valore: 351,00	
Prov.: AV Comune: Pratola Serra	Foglio: 6	Part.: 470	Sub:	R.A.: 0,03	R.D.: 0,06	
Scheda: 3151	Estensione: 90	Qualità: Pascolo		Reddito: 0,00	Valore: 10,13	
Prov.: AV Comune: Pratola Serra	Foglio: 6	Part.: 471	Sub:	R.A.: 0,27	R.D.: 0,38	
Scheda: 3150	Estensione: 56	Qualità: Seminativo irriguo		Reddito: 0,00	Valore: 64,13	
Prov.: AV Comune: Pratola Serra	Foglio: 6	Part.: 472	Sub:	R.A.: 0,25	R.D.: 0,39	
Scheda: 3152	Estensione: 44	Qualità: Seminativo irriguo		Reddito: 0,00	Valore: 65,81	
Prov.: AV Comune: Pratola Serra	Foglio: 6	Part.: 473	Sub:	R.A.: 1,69	R.D.: 2,63	
Scheda: 3153	Estensione: 298	Qualità: Seminativo irriguo		Reddito: 0,00	Valore: 443,81	
Prov.: AV Comune: Pratola Serra	Foglio: 6	Part.: 474	Sub:	R.A.: 5,71	R.D.: 4,03	
Scheda: 3154	Estensione: 1300	Qualità: Seminativo		Reddito: 0,00	Valore: 680,06	
Prov.: AV Comune: Pratola Serra	Foglio: 6	Part.: 476	Sub:	R.A.: 1,49	R.D.: 1,05	
Scheda: 3155	Estensione: 340	Qualità: Seminativo		Reddito: 0,00	Valore: 177,19	
Prov.: AV Comune: Pratola Serra	Foglio: 6	Part.: 477	Sub:	R.A.: 0,01	R.D.: 0,03	
Scheda: 3156	Estensione: 15	Qualità: Bosco ceduo		Reddito: 0,00	Valore: 5,06	
Prov.: AV Comune: Pratola Serra	Foglio: 6	Part.: 478	Sub:	R.A.: 7,95	R.D.: 10,70	
Scheda: 3157	Estensione: 1400	Qualità: Seminativo irriguo		Reddito: 0,00	Valore: 1.805,63	
Prov.: AV Comune: Pratola Serra	Foglio: 8	Part.: 680	Sub:	R.A.: 0,04	R.D.: 0,08	
Scheda: 3182	Estensione: 7	Qualità: Seminativo irriguo		Reddito: 0,00	Valore: 13,50	
Prov.: AV Comune: Pratola Serra	Foglio: 8	Part.: 681	Sub:	R.A.: 2,23	R.D.: 3,89	
Scheda: 3181	Estensione: 360	Qualità: Seminativo irriguo		Reddito: 0,00	Valore: 656,44	
Prov.: AV Comune: Pratola Serra	Foglio: 8	Part.: 682	Sub:	R.A.: 3,97	R.D.: 6,91	
Scheda: 3180	Estensione: 640	Qualità: Seminativo irriguo		Reddito: 0,00	Valore: 1.166,06	
Prov.: AV Comune: Pratola Serra	Foglio: 8	Part.: 683	Sub:	R.A.: 3,66	R.D.: 6,37	
Scheda: 3179	Estensione: 590	Qualità: Seminativo irriguo		Reddito: 0,00	Valore: 1.074,94	
Prov.: AV Comune: Pratola Serra	Foglio: 8	Part.: 684	Sub:	R.A.: 3,72	R.D.: 6,48	
Scheda: 3178	Estensione: 600	Qualità: Seminativo irriguo		Reddito: 0,00	Valore: 1.093,50	
Prov.: AV Comune: Pratola Serra	Foglio: 8	Part.: 685	Sub:	R.A.: 4,87	R.D.: 8,48	
Scheda: 3177	Estensione: 786	Qualità: Seminativo irriguo		Reddito: 0,00	Valore: 1.431,00	
Prov.: AV Comune: Pratola Serra	Foglio: 8	Part.: 686	Sub:	R.A.: 0,00	R.D.: 0,00	
Scheda: 3194	Estensione: 610	Qualità: Incolto sterile		Reddito: 0,00	Valore: 0,00	

Direzione Generale per le Risorse Strumentali

Allegato A - Terreni Indisponibili

Prov.: AV Comune: Pratola Serra Foglio: 8 Part.: 687 Sub:	R.A.: 0,00 R.D.: 0,00
Scheda: 3193 Estensione: 30 Qualità: Incolto sterile	Reddito: 0,00 Valore: 0,00
Prov.: AV Comune: Pratola Serra Foglio: 8 Part.: 688 Sub:	R.A.: 2,27 R.D.: 2,77
Scheda: 3192 Estensione: 400 Qualità: Seminativo irriguo	Reddito: 0,00 Valore: 467,44
Prov.: AV Comune: Pratola Serra Foglio: 8 Part.: 689 Sub:	R.A.: 1,82 R.D.: 2,21
Scheda: 3191 Estensione: 320 Qualità: Seminativo irriguo	Reddito: 0,00 Valore: 372,94
Prov.: AV Comune: Pratola Serra Foglio: 8 Part.: 690 Sub:	R.A.: 1,05 R.D.: 1,28
Scheda: 3190 Estensione: 185 Qualità: Seminativo irriguo	Reddito: 0,00 Valore: 216,00
Prov.: AV Comune: Pratola Serra Foglio: 8 Part.: 691 Sub:	R.A.: 0,45 R.D.: 0,55
Scheda: 3189 Estensione: 80 Qualità: Seminativo irriguo	Reddito: 0,00 Valore: 92,81
Prov.: AV Comune: Pratola Serra Foglio: 8 Part.: 692 Sub:	R.A.: 0,23 R.D.: 0,28
Scheda: 3188 Estensione: 40 Qualità: Seminativo irriguo	Reddito: 0,00 Valore: 47,25
Prov.: AV Comune: Pratola Serra Foglio: 8 Part.: 693 Sub:	R.A.: 0,23 R.D.: 0,28
Scheda: 3187 Estensione: 40 Qualità: Seminativo irriguo	Reddito: 0,00 Valore: 47,25
Prov.: AV Comune: Pratola Serra Foglio: 8 Part.: 694 Sub:	R.A.: 0,48 R.D.: 0,59
Scheda: 3186 Estensione: 85 Qualità: Seminativo irriguo	Reddito: 0,00 Valore: 99,56
Prov.: AV Comune: Pratola Serra Foglio: 8 Part.: 695 Sub:	R.A.: 0,23 R.D.: 0,40
Scheda: 3185 Estensione: 40 Qualità: Seminativo irriguo	Reddito: 0,00 Valore: 67,50
Prov.: AV Comune: Pratola Serra Foglio: 8 Part.: 696 Sub:	R.A.: 0,06 R.D.: 0,07
Scheda: 3184 Estensione: 10 Qualità: Seminativo irriguo	Reddito: 0,00 Valore: 11,81
Prov.: AV Comune: Pratola Serra Foglio: 8 Part.: 697 Sub:	R.A.: 0,00 R.D.: 0,00
Scheda: 3183 Estensione: 20 Qualità: Incolto sterile	Reddito: 0,00 Valore: 0,00
Prov.: AV Comune: Pratola Serra Foglio: 8 Part.: 700 Sub:	R.A.: 0,01 R.D.: 0,01
Scheda: 3176 Estensione: 7 Qualità: Bosco ceduo	Reddito: 0,00 Valore: 1,69
Prov.: AV Comune: Sant'Andrea Di Conza Foglio: 2 Part.: 130 Sub:	R.A.: 53,47 R.D.: 53,47
Scheda: 653 Estensione: 14790 Qualità: Seminativo	Reddito: 0,00 Valore: 9.023,06
Prov.: AV Comune: Sant'Andrea Di Conza Foglio: 2 Part.: 211 Sub:	R.A.: 222,00 R.D.: 355,20
Scheda: 654 Estensione: 85970 Qualità: Seminativo arborato	Reddito: 0,00 Valore: 59.940,00
Prov.: AV Comune: Sant'Andrea Di Conza Foglio: 2 Part.: 436 Sub:	R.A.: 0,00 R.D.: 0,00
Scheda: 6474 Estensione: 230 Qualità: Ente Urbano	Reddito: 0,00 Valore: 0,00
Prov.: AV Comune: Sant'Angelo Dei Lombardi Foglio: 22 Part.: 2 Sub:	R.A.: 0,00 R.D.: 31,68
Scheda: 2595 Estensione: 20450 Qualità: Seminativo	Reddito: 0,00 Valore: 12.673,85
Prov.: AV Comune: Sant'Angelo Dei Lombardi Foglio: 22 Part.: 3 Sub:	R.A.: 46,02 R.D.: 19,72
Scheda: 668 Estensione: 12730 Qualità: Seminativo	Reddito: 0,00 Valore: 7.889,40
Prov.: AV Comune: Sant'Angelo Dei Lombardi Foglio: 22 Part.: 4 Sub:	R.A.: 50,00 R.D.: 21,43
Scheda: 669 Estensione: 13830 Qualità: Seminativo	Reddito: 0,00 Valore: 8.571,12
Prov.: AV Comune: Sant'Angelo Dei Lombardi Foglio: 22 Part.: 5 Sub:	R.A.: 16,74 R.D.: 7,17
Scheda: 680 Estensione: 4630 Qualità: Seminativo	Reddito: 0,00 Valore: 2.869,43
Prov.: AV Comune: Sant'Angelo Dei Lombardi Foglio: 22 Part.: 416 Sub:	R.A.: 16,09 R.D.: 6,89
Scheda: 670 Estensione: 4450 Qualità: Seminativo	Reddito: 0,00 Valore: 2.757,88
Prov.: AV Comune: Sant'Angelo Dei Lombardi Foglio: 22 Part.: 417 Sub:	R.A.: 24,87 R.D.: 10,66
Scheda: 671 Estensione: 6880 Qualità: Seminativo	Reddito: 0,00 Valore: 4.263,87
Prov.: AV Comune: Sant'Angelo Dei Lombardi Foglio: 22 Part.: 544 Sub:	R.A.: 1,37 R.D.: 2,50
Scheda: 2597 Estensione: 2420 Qualità: Pascolo	Reddito: 0,00 Valore: 1.499,79

Direzione Generale per le Risorse Strumentali

Allegato A - Terreni Indisponibili

Prov.: BN Comune: Airola Foglio: 3 Part.: 1 Sub:	R.A.: 35,05 R.D.: 57,36	
Scheda: 1324 Estensione: 6170 Qualità: Seminativo	Reddito: 0,00 Valore: 9.679,50	
Prov.: BN Comune: Airola Foglio: 3 Part.: 2 Sub:	R.A.: 33,29 R.D.: 54,48	
Scheda: 1325 Estensione: 5860 Qualità: Seminativo	Reddito: 0,00 Valore: 9.193,50	
Prov.: BN Comune: Airola Foglio: 3 Part.: 4 Sub:	R.A.: 197,98 R.D.: 323,97	
Scheda: 1326 Estensione: 34850 Qualità: Seminativo	Reddito: 0,00 Valore: 54.669,94	
Prov.: BN Comune: Airola Foglio: 3 Part.: 182 Sub:	R.A.: 0,00 R.D.: 0,00	
Scheda: 4606 Estensione: 520 Qualità: Ente Urbano	Reddito: 0,00 Valore: 0,00	
Prov.: BN Comune: Airola Foglio: 3 Part.: 254 Sub:	R.A.: 0,00 R.D.: 0,00	
Scheda: 1327 Estensione: 200 Qualità: AREA FAB DM	Reddito: 0,00 Valore: 0,00	
Prov.: BN Comune: Airola Foglio: 3 Part.: 258 Sub:	R.A.: 0,00 R.D.: 0,00	
Scheda: 2585 Estensione: 660 Qualità: Corte	Reddito: 0,00 Valore: 0,00	
Prov.: BN Comune: Airola Foglio: 3 Part.: 259 Sub:	R.A.: 0,00 R.D.: 0,00	
Scheda: 4607 Estensione: 940 Qualità: Ente Urbano	Reddito: 0,00 Valore: 0,00	
Prov.: BN Comune: Airola Foglio: 3 Part.: 376 Sub:	R.A.: 0,00 R.D.: 0,00	
Scheda: 1328 Estensione: 400 Qualità: Ente Urbano	Reddito: 0,00 Valore: 0,00	
Prov.: BN Comune: Airola Foglio: 3 Part.: 377 Sub:	R.A.: 0,00 R.D.: 0,00	
Scheda: 1330 Estensione: 24 Qualità: Ente Urbano	Reddito: 0,00 Valore: 0,00	
Prov.: BN Comune: Airola Foglio: 3 Part.: 378 Sub:	R.A.: 0,00 R.D.: 0,00	
Scheda: 1329 Estensione: 36 Qualità: Ente Urbano	Reddito: 0,00 Valore: 0,00	
Prov.: BN Comune: Benevento Foglio: 16 Part.: 186 Sub:	R.A.: 133,19 R.D.: 282,05	
Scheda: 3665 Estensione: 30340 Qualità: Seminativo	Reddito: 0,00 Valore: 126.366,00	
Prov.: BN Comune: Bonea Foglio: 1 Part.: 1 Sub:	R.A.: 8,08 R.D.: 14,82	
Scheda: 1336 Estensione: 26080 Qualità: Bosco ceduo	Reddito: 0,00 Valore: 2.500,88	
Prov.: BN Comune: Bonea Foglio: 1 Part.: 49 Sub: AA	R.A.: 119,30 R.D.: 216,90	
Scheda: 1337 Estensione: 210000 Qualità: Pascolo	Reddito: 0,00 Valore: 36.601,88	
Prov.: BN Comune: Bonea Foglio: 1 Part.: 49 Sub: AB	R.A.: 129,72 R.D.: 259,44	
Scheda: 4655 Estensione: 837240 Qualità: Pascolo cespugliato	Reddito: 0,00 Valore: 43.780,50	
Prov.: BN Comune: Bonea Foglio: 1 Part.: 78 Sub:	R.A.: 0,50 R.D.: 0,92	
Scheda: 2581 Estensione: 1620 Qualità: Bosco ceduo	Reddito: 0,00 Valore: 155,25	
Prov.: BN Comune: Bonea Foglio: 1 Part.: 79 Sub:	R.A.: 10,80 R.D.: 19,79	
Scheda: 2582 Estensione: 34840 Qualità: Bosco ceduo	Reddito: 0,00 Valore: 3.339,56	
Prov.: BN Comune: Bonea Foglio: 1 Part.: 80 Sub:	R.A.: 172,92 R.D.: 317,02	
Scheda: 1338 Estensione: 558040 Qualità: Bosco ceduo	Reddito: 0,00 Valore: 53.497,13	
Prov.: BN Comune: Bonea Foglio: 3 Part.: 1 Sub:	R.A.: 1,50 R.D.: 3,01	
Scheda: 1339 Estensione: 9700 Qualità: Pascolo cespugliato	Reddito: 0,00 Valore: 507,94	
Prov.: BN Comune: Bonea Foglio: 3 Part.: 2 Sub:	R.A.: 5,03 R.D.: 10,06	
Scheda: 1340 Estensione: 32480 Qualità: Pascolo cespugliato	Reddito: 0,00 Valore: 1.697,63	
Prov.: BN Comune: Bucciano Foglio: 1 Part.: 156 Sub: AA	R.A.: 0,67 R.D.: 1,06	
Scheda: 6479 Estensione: 100 Qualità: Seminativo	Reddito: 0,00 Valore: 178,88	
Prov.: BN Comune: Bucciano Foglio: 1 Part.: 156 Sub: AB	R.A.: 0,62 R.D.: 0,62	
Scheda: 6635 Estensione: 240 Qualità: Uliveto	Reddito: 0,00 Valore: 104,63	
Prov.: BN Comune: Bucciano Foglio: 1 Part.: 159 Sub:	R.A.: 0,00 R.D.: 0,00	
Scheda: 6480 Estensione: 110 Qualità: Uliveto	Reddito: 0,00 Valore: 0,00	

Direzione Generale per le Risorse Strumentali

Allegato A - Terreni Indisponibili

Prov.: BN Comune: Bucciano	Foglio: 1	Part.: 163	Sub:	R.A.: 0,00	R.D.: 0,00		
Scheda: 6481	Estensione: 160	Qualità: Uliveto			Reddito: 0,00	Valore: 0,00	
Prov.: BN Comune: Bucciano	Foglio: 1	Part.: 166	Sub:	R.A.: 0,00	R.D.: 0,00		
Scheda: 6482	Estensione: 2	Qualità: Uliveto			Reddito: 0,00	Valore: 0,00	
Prov.: BN Comune: Bucciano	Foglio: 1	Part.: 168	Sub:	R.A.: 0,00	R.D.: 0,00		
Scheda: 6483	Estensione: 155	Qualità: Uliveto			Reddito: 0,00	Valore: 0,00	
Prov.: BN Comune: Bucciano	Foglio: 1	Part.: 174	Sub:	R.A.: 0,00	R.D.: 0,00		
Scheda: 6484	Estensione: 150	Qualità: Seminativo arborato			Reddito: 0,00	Valore: 0,00	
Prov.: BN Comune: Bucciano	Foglio: 1	Part.: 180	Sub:	R.A.: 0,00	R.D.: 0,00		
Scheda: 6485	Estensione: 20	Qualità: Uliveto			Reddito: 0,00	Valore: 0,00	
Prov.: BN Comune: Bucciano	Foglio: 1	Part.: 182	Sub:	R.A.: 0,00	R.D.: 0,00		
Scheda: 6478	Estensione: 140	Qualità: Seminativo arborato			Reddito: 0,00	Valore: 0,00	
Prov.: BN Comune: Bucciano	Foglio: 1	Part.: 185	Sub:	R.A.: 0,00	R.D.: 0,00		
Scheda: 6486	Estensione: 100	Qualità: Seminativo arborato			Reddito: 0,00	Valore: 0,00	
Prov.: BN Comune: Bucciano	Foglio: 1	Part.: 188	Sub:	R.A.: 0,00	R.D.: 0,00		
Scheda: 6487	Estensione: 326	Qualità: Uliveto			Reddito: 0,00	Valore: 0,00	
Prov.: BN Comune: Bucciano	Foglio: 1	Part.: 190	Sub:	R.A.: 0,00	R.D.: 0,00		
Scheda: 6488	Estensione: 89	Qualità: Uliveto			Reddito: 0,00	Valore: 0,00	
Prov.: BN Comune: Bucciano	Foglio: 2	Part.: 1	Sub:	R.A.: 40,85	R.D.: 136,18		
Scheda: 1331	Estensione: 131840	Qualità: Bosco ceduo			Reddito: 0,00	Valore: 22.980,38	
Prov.: BN Comune: Bucciano	Foglio: 3	Part.: 1	Sub:	R.A.: 240,53	R.D.: 801,78		
Scheda: 1332	Estensione: 776230	Qualità: Bosco ceduo			Reddito: 0,00	Valore: 135.300,38	
Prov.: BN Comune: Bucciano	Foglio: 4	Part.: 352	Sub:	R.A.: 0,00	R.D.: 0,00		
Scheda: 6489	Estensione: 275	Qualità: Uliveto			Reddito: 0,00	Valore: 0,00	
Prov.: BN Comune: Bucciano	Foglio: 4	Part.: 355	Sub:	R.A.: 0,00	R.D.: 0,00		
Scheda: 6490	Estensione: 150	Qualità: Uliveto			Reddito: 0,00	Valore: 0,00	
Prov.: BN Comune: Bucciano	Foglio: 5	Part.: 228	Sub:	R.A.: 0,00	R.D.: 0,00		
Scheda: 6491	Estensione: 160	Qualità: Bosco ceduo			Reddito: 0,00	Valore: 0,00	
Prov.: BN Comune: Bucciano	Foglio: 5	Part.: 236	Sub:	R.A.: 0,00	R.D.: 0,00		
Scheda: 6492	Estensione: 830	Qualità: Bosco ceduo			Reddito: 0,00	Valore: 0,00	
Prov.: BN Comune: Bucciano	Foglio: 5	Part.: 243	Sub:	R.A.: 0,00	R.D.: 0,00		
Scheda: 6493	Estensione: 270	Qualità: Bosco ceduo			Reddito: 0,00	Valore: 0,00	
Prov.: BN Comune: Bucciano	Foglio: 5	Part.: 248	Sub:	R.A.: 0,00	R.D.: 0,00		
Scheda: 6494	Estensione: 270	Qualità: Bosco ceduo			Reddito: 0,00	Valore: 0,00	
Prov.: BN Comune: Bucciano	Foglio: 5	Part.: 254	Sub:	R.A.: 0,00	R.D.: 0,00		
Scheda: 6495	Estensione: 205	Qualità: Uliveto			Reddito: 0,00	Valore: 0,00	
Prov.: BN Comune: Bucciano	Foglio: 5	Part.: 257	Sub:	R.A.: 0,00	R.D.: 0,00		
Scheda: 6496	Estensione: 70	Qualità: Uliveto			Reddito: 0,00	Valore: 0,00	
Prov.: BN Comune: Bucciano	Foglio: 5	Part.: 259	Sub:	R.A.: 0,00	R.D.: 0,00		
Scheda: 6497	Estensione: 50	Qualità: Bosco ceduo			Reddito: 0,00	Valore: 0,00	
Prov.: BN Comune: Bucciano	Foglio: 5	Part.: 261	Sub:	R.A.: 0,00	R.D.: 0,00		
Scheda: 6498	Estensione: 220	Qualità: Uliveto			Reddito: 0,00	Valore: 0,00	
Prov.: BN Comune: Bucciano	Foglio: 5	Part.: 264	Sub:	R.A.: 0,00	R.D.: 0,00		
Scheda: 6499	Estensione: 430	Qualità: Uliveto			Reddito: 0,00	Valore: 0,00	

Direzione Generale per le Risorse Strumentali

Allegato A - Terreni Indisponibili

Prov.: BN Comune: Bucciano	Foglio: 5	Part.: 276	Sub:	R.A.: 0,00	R.D.: 0,00		
Scheda: 6500	Estensione: 326	Qualità: Uliveto			Reddito: 0,00	Valore: 0,00	
Prov.: BN Comune: Bucciano	Foglio: 5	Part.: 278	Sub:	R.A.: 0,00	R.D.: 0,00		
Scheda: 6501	Estensione: 595	Qualità: Seminativo arborato			Reddito: 0,00	Valore: 0,00	
Prov.: BN Comune: Bucciano	Foglio: 5	Part.: 281	Sub:	R.A.: 0,00	R.D.: 0,00		
Scheda: 6502	Estensione: 93	Qualità: Seminativo arborato			Reddito: 0,00	Valore: 0,00	
Prov.: BN Comune: Bucciano	Foglio: 5	Part.: 282	Sub:	R.A.: 0,00	R.D.: 0,00		
Scheda: 6503	Estensione: 30	Qualità: Seminativo arborato			Reddito: 0,00	Valore: 0,00	
Prov.: BN Comune: Bucciano	Foglio: 5	Part.: 537	Sub:	R.A.: 0,00	R.D.: 0,00		
Scheda: 6507	Estensione: 3	Qualità: Uliveto			Reddito: 0,00	Valore: 0,00	
Prov.: BN Comune: Bucciano	Foglio: 5	Part.: 539	Sub:	R.A.: 0,00	R.D.: 0,00		
Scheda: 6508	Estensione: 480	Qualità: Uliveto			Reddito: 0,00	Valore: 0,00	
Prov.: BN Comune: Bucciano	Foglio: 5	Part.: 545	Sub:	R.A.: 0,00	R.D.: 0,00		
Scheda: 6509	Estensione: 450	Qualità: Uliveto			Reddito: 0,00	Valore: 0,00	
Prov.: BN Comune: Bucciano	Foglio: 5	Part.: 548	Sub:	R.A.: 0,00	R.D.: 0,00		
Scheda: 6510	Estensione: 100	Qualità: Uliveto			Reddito: 0,00	Valore: 0,00	
Prov.: BN Comune: Bucciano	Foglio: 5	Part.: 551	Sub:	R.A.: 0,00	R.D.: 0,00		
Scheda: 6511	Estensione: 160	Qualità: Uliveto			Reddito: 0,00	Valore: 0,00	
Prov.: BN Comune: Bucciano	Foglio: 5	Part.: 554	Sub:	R.A.: 0,00	R.D.: 0,00		
Scheda: 6512	Estensione: 60	Qualità: Uliveto			Reddito: 0,00	Valore: 0,00	
Prov.: BN Comune: Bucciano	Foglio: 5	Part.: 560	Sub:	R.A.: 0,00	R.D.: 0,00		
Scheda: 6513	Estensione: 170	Qualità: Seminativo arborato			Reddito: 0,00	Valore: 0,00	
Prov.: BN Comune: Bucciano	Foglio: 5	Part.: 569	Sub:	R.A.: 0,00	R.D.: 0,00		
Scheda: 6514	Estensione: 260	Qualità: Uliveto			Reddito: 0,00	Valore: 0,00	
Prov.: BN Comune: Bucciano	Foglio: 5	Part.: 574	Sub:	R.A.: 0,00	R.D.: 0,00		
Scheda: 6516	Estensione: 90	Qualità: Bosco ceduo			Reddito: 0,00	Valore: 0,00	
Prov.: BN Comune: Bucciano	Foglio: 5	Part.: 671	Sub:	R.A.: 0,00	R.D.: 0,00		
Scheda: 6515	Estensione: 240	Qualità: Uliveto			Reddito: 0,00	Valore: 0,00	
Prov.: BN Comune: Bucciano	Foglio: 6	Part.: 527	Sub:	R.A.: 0,00	R.D.: 0,00		
Scheda: 6504	Estensione: 430	Qualità: Bosco ceduo			Reddito: 0,00	Valore: 0,00	
Prov.: BN Comune: Bucciano	Foglio: 6	Part.: 530	Sub:	R.A.: 0,00	R.D.: 0,00		
Scheda: 6505	Estensione: 240	Qualità: Uliveto			Reddito: 0,00	Valore: 0,00	
Prov.: BN Comune: Bucciano	Foglio: 6	Part.: 533	Sub:	R.A.: 0,00	R.D.: 0,00		
Scheda: 6506	Estensione: 630	Qualità: Uliveto			Reddito: 0,00	Valore: 0,00	
Prov.: BN Comune: Bucciano	Foglio: 6	Part.: 577	Sub:	R.A.: 0,00	R.D.: 0,00		
Scheda: 6517	Estensione: 100	Qualità: Seminativo arborato			Reddito: 0,00	Valore: 0,00	
Prov.: BN Comune: Bucciano	Foglio: 6	Part.: 580	Sub:	R.A.: 0,00	R.D.: 0,00		
Scheda: 6518	Estensione: 160	Qualità: Seminativo arborato			Reddito: 0,00	Valore: 0,00	
Prov.: BN Comune: Bucciano	Foglio: 6	Part.: 654	Sub:	R.A.: 0,00	R.D.: 0,00		
Scheda: 6519	Estensione: 520	Qualità: Uliveto			Reddito: 0,00	Valore: 0,00	
Prov.: BN Comune: Bucciano	Foglio: 6	Part.: 655	Sub:	R.A.: 0,00	R.D.: 0,00		
Scheda: 6520	Estensione: 10	Qualità: Uliveto			Reddito: 0,00	Valore: 0,00	
Prov.: BN Comune: Bucciano	Foglio: 7	Part.: 21	Sub:	R.A.: 215,23	R.D.: 717,43		
Scheda: 1334	Estensione: 694570	Qualità: Bosco ceduo			Reddito: 0,00	Valore: 121.066,31	

Direzione Generale per le Risorse Strumentali

Allegato A - Terreni Indisponibili

Prov.: BN Comune: Bucciano	Foglio: 8	Part.: 103	Sub:	R.A.: 27,26	R.D.: 38,54	
Scheda: 1335	Estensione: 3640	Qualità: Seminativo arborato		Reddito: 0,00	Valore: 6.503,63	
Prov.: BN Comune: Bucciano	Foglio: 8	Part.: 193	Sub:	R.A.: 0,00	R.D.: 0,00	
Scheda: 6521	Estensione: 15	Qualità: Uliveto		Reddito: 0,00	Valore: 0,00	
Prov.: BN Comune: Bucciano	Foglio: 8	Part.: 252	Sub:	R.A.: 0,00	R.D.: 0,00	
Scheda: 6522	Estensione: 180	Qualità: Uliveto		Reddito: 0,00	Valore: 0,00	
Prov.: BN Comune: Bucciano	Foglio: 8	Part.: 256	Sub:	R.A.: 0,00	R.D.: 0,00	
Scheda: 6523	Estensione: 794	Qualità: Uliveto		Reddito: 0,00	Valore: 0,00	
Prov.: BN Comune: Bucciano	Foglio: 8	Part.: 259	Sub:	R.A.: 0,00	R.D.: 0,00	
Scheda: 6524	Estensione: 300	Qualità: Seminativo		Reddito: 0,00	Valore: 0,00	
Prov.: BN Comune: Bucciano	Foglio: 8	Part.: 262	Sub:	R.A.: 0,00	R.D.: 0,00	
Scheda: 6525	Estensione: 40	Qualità: Seminativo		Reddito: 0,00	Valore: 0,00	
Prov.: BN Comune: Bucciano	Foglio: 8	Part.: 266	Sub:	R.A.: 0,00	R.D.: 0,00	
Scheda: 6526	Estensione: 34	Qualità: Uliveto		Reddito: 0,00	Valore: 0,00	
Prov.: BN Comune: Montesarchio	Foglio: 1	Part.: 2	Sub:	R.A.: 13,51	R.D.: 16,21	
Scheda: 1349	Estensione: 5230	Qualità: Seminativo		Reddito: 0,00	Valore: 2.735,44	
Prov.: BN Comune: Montesarchio	Foglio: 1	Part.: 147	Sub:	R.A.: 0,00	R.D.: 0,00	
Scheda: 1350	Estensione: 530	Qualità: Incolto sterile		Reddito: 0,00	Valore: 0,00	
Prov.: BN Comune: Montesarchio	Foglio: 1	Part.: 148	Sub:	R.A.: 0,00	R.D.: 0,00	
Scheda: 1351	Estensione: 950	Qualità: Incolto sterile		Reddito: 0,00	Valore: 0,00	
Prov.: BN Comune: Montesarchio	Foglio: 18	Part.: 64	Sub:	R.A.: 28,43	R.D.: 38,77	
Scheda: 1466	Estensione: 10010	Qualità: Uliveto		Reddito: 0,00	Valore: 6.542,44	
Prov.: BN Comune: Montesarchio	Foglio: 18	Part.: 212	Sub:	R.A.: 1,65	R.D.: 2,90	
Scheda: 1467	Estensione: 220	Qualità: Seminativo arborato		Reddito: 0,00	Valore: 489,38	
Prov.: BN Comune: Tocco Caudio	Foglio: 10	Part.: 5	Sub:	R.A.: 254,14	R.D.: 1.694,24	
Scheda: 1341	Estensione: 1640250	Qualità: Bosco misto		Reddito: 0,00	Valore: 285.903,00	
Prov.: BN Comune: Tocco Caudio	Foglio: 10	Part.: 162	Sub:	R.A.: 75,82	R.D.: 505,47	
Scheda: 1342	Estensione: 489360	Qualità: Bosco misto		Reddito: 0,00	Valore: 85.298,06	
Prov.: BN Comune: Tocco Caudio	Foglio: 10	Part.: 163	Sub:	R.A.: 6,04	R.D.: 10,36	
Scheda: 1343	Estensione: 16720	Qualità: Pascolo		Reddito: 0,00	Valore: 1.748,25	
Prov.: BN Comune: Tocco Caudio	Foglio: 10	Part.: 165	Sub:	R.A.: 7,72	R.D.: 13,24	
Scheda: 1345	Estensione: 21360	Qualità: Pascolo		Reddito: 0,00	Valore: 2.234,25	
Prov.: BN Comune: Tocco Caudio	Foglio: 10	Part.: 166	Sub:	R.A.: 5,99	R.D.: 10,26	
Scheda: 1346	Estensione: 16560	Qualità: Pascolo		Reddito: 0,00	Valore: 1.731,38	
Prov.: BN Comune: Tocco Caudio	Foglio: 10	Part.: 167	Sub:	R.A.: 1,13	R.D.: 7,52	
Scheda: 1347	Estensione: 7280	Qualità: Bosco misto		Reddito: 0,00	Valore: 1.269,00	
Prov.: BN Comune: Tocco Caudio	Foglio: 10	Part.: 169	Sub:	R.A.: 91,56	R.D.: 610,41	
Scheda: 1348	Estensione: 590960	Qualità: Bosco misto		Reddito: 0,00	Valore: 103.006,69	
Prov.: CE Comune: Carinola	Foglio: 47	Part.: 118	Sub:	R.A.: 1,59	R.D.: 3,33	
Scheda: 2593	Estensione: 280	Qualità: Seminativo		Reddito: 0,00	Valore: 561,94	
Prov.: CE Comune: Carinola	Foglio: 88	Part.: 50	Sub:	R.A.: 13,34	R.D.: 33,97	
Scheda: 2594	Estensione: 1566	Qualità: Vigneto		Reddito: 0,00	Valore: 5.732,44	
Prov.: CE Comune: Villa Literno	Foglio: 53	Part.: 5016	Sub:	R.A.: 42,87	R.D.: 95,28	
Scheda: 6637	Estensione: 4612	Qualità: Seminativo arborato		Reddito: 0,00	Valore: 16.078,50	

Direzione Generale per le Risorse Strumentali

Allegato A - Terreni Indisponibili

Prov.: CE Comune: Villa Literno	Foglio: 54	Part.: 6	Sub:	R.A.: 278,97	R.D.: 619,93	
Scheda: 1678	Estensione: 30009	Qualità: Seminativo arborato		Reddito: 0,00	Valore: 104.613,19	
Prov.: CE Comune: Villa Literno	Foglio: 54	Part.: 31	Sub:	R.A.: 79,71	R.D.: 177,12	
Scheda: 504	Estensione: 8574	Qualità: Seminativo arborato		Reddito: 0,00	Valore: 29.889,00	
Prov.: CE Comune: Villa Literno	Foglio: 54	Part.: 32	Sub:	R.A.: 76,18	R.D.: 159,29	
Scheda: 505	Estensione: 8940	Qualità: Seminativo arborato		Reddito: 0,00	Valore: 26.880,19	
Prov.: CE Comune: Villa Literno	Foglio: 54	Part.: 33	Sub:	R.A.: 36,53	R.D.: 76,38	
Scheda: 506	Estensione: 4287	Qualità: Seminativo arborato		Reddito: 0,00	Valore: 12.889,13	
Prov.: CE Comune: Villa Literno	Foglio: 54	Part.: 34	Sub:	R.A.: 226,02	R.D.: 472,58	
Scheda: 507	Estensione: 26523	Qualità: Seminativo arborato		Reddito: 0,00	Valore: 79.747,88	
Prov.: CE Comune: Villa Literno	Foglio: 54	Part.: 36	Sub:	R.A.: 79,71	R.D.: 177,12	
Scheda: 509	Estensione: 8574	Qualità: Seminativo arborato		Reddito: 0,00	Valore: 29.889,00	
Prov.: CE Comune: Villa Literno	Foglio: 54	Part.: 5006	Sub:	R.A.: 178,47	R.D.: 396,60	
Scheda: 6638	Estensione: 19198	Qualità: Seminativo arborato		Reddito: 0,00	Valore: 66.926,25	
Prov.: CE Comune: Villa Literno	Foglio: 54	Part.: 5008	Sub:	R.A.: 79,32	R.D.: 176,26	
Scheda: 6639	Estensione: 8532	Qualità: Seminativo arborato		Reddito: 0,00	Valore: 29.743,88	
Prov.: NA Comune: Acerra	Foglio: 13	Part.: 904	Sub:	R.A.: 10,05	R.D.: 37,59	
Scheda: 6953	Estensione: 1255	Qualità: Seminativo irriguo		Reddito: 0,00	Valore: 0,00	
Prov.: NA Comune: Acerra	Foglio: 13	Part.: 905	Sub:	R.A.: 26,46	R.D.: 99,00	
Scheda: 6954	Estensione: 3305	Qualità: Seminativo irriguo		Reddito: 0,00	Valore: 0,00	
Prov.: NA Comune: Acerra	Foglio: 13	Part.: 906	Sub:	R.A.: 5,20	R.D.: 19,47	
Scheda: 6955	Estensione: 650	Qualità: Seminativo irriguo		Reddito: 0,00	Valore: 0,00	
Prov.: NA Comune: Cardito	Foglio: 3	Part.: 848	Sub:	R.A.: 3,72	R.D.: 17,94	
Scheda: 4595	Estensione: 626	Qualità: Seminativo irriguo arborato		Reddito: 0,00	Valore: 3.027,38	
Prov.: NA Comune: Cardito	Foglio: 3	Part.: 1090	Sub:	R.A.: 0,27	R.D.: 1,32	
Scheda: 4596	Estensione: 46	Qualità: Seminativo irriguo arborato		Reddito: 0,00	Valore: 222,75	
Prov.: NA Comune: Cardito	Foglio: 3	Part.: 1093	Sub:	R.A.: 1,73	R.D.: 8,37	
Scheda: 4597	Estensione: 292	Qualità: Seminativo irriguo arborato		Reddito: 0,00	Valore: 1.412,44	
Prov.: NA Comune: Cardito	Foglio: 3	Part.: 1094	Sub:	R.A.: 0,05	R.D.: 0,23	
Scheda: 4598	Estensione: 8	Qualità: Seminativo irriguo arborato		Reddito: 0,00	Valore: 38,81	
Prov.: NA Comune: Cardito	Foglio: 3	Part.: 1096	Sub:	R.A.: 0,05	R.D.: 0,23	
Scheda: 4599	Estensione: 8	Qualità: Seminativo irriguo arborato		Reddito: 0,00	Valore: 38,81	
Prov.: NA Comune: Cardito	Foglio: 4	Part.: 1496	Sub:	R.A.: 64,40	R.D.: 153,58	
Scheda: 4600	Estensione: 6395	Qualità: Seminativo irriguo arborato		Reddito: 0,00	Valore: 25.916,63	
Prov.: NA Comune: Cardito	Foglio: 4	Part.: 1533	Sub:	R.A.: 27,01	R.D.: 130,33	
Scheda: 4601	Estensione: 4547	Qualità: Seminativo irriguo arborato		Reddito: 0,00	Valore: 21.993,19	
Prov.: NA Comune: Cardito	Foglio: 4	Part.: 1913	Sub:	R.A.: 1,19	R.D.: 5,73	
Scheda: 4594	Estensione: 200	Qualità: Seminativo irriguo arborato		Reddito: 0,00	Valore: 966,94	
Prov.: NA Comune: Cardito	Foglio: 4	Part.: 1921	Sub:	R.A.: 0,06	R.D.: 0,29	
Scheda: 4602	Estensione: 10	Qualità: Seminativo irriguo arborato		Reddito: 0,00	Valore: 48,94	
Prov.: NA Comune: Castellammare Di Stabia	Foglio: 18	Part.: 140	Sub:	R.A.: 0,00	R.D.: 0,00	
Scheda: 3510	Estensione: 25	Qualità: Fabbricato rurale		Reddito: 0,00	Valore: 0,00	
Prov.: NA Comune: Castellammare Di Stabia	Foglio: 18	Part.: 208	Sub:	R.A.: 4,23	R.D.: 22,56	
Scheda: 3511	Estensione: 27302	Qualità: Bosco ceduo		Reddito: 0,00	Valore: 3.983,94	

Direzione Generale per le Risorse Strumentali

Allegato A - Terreni Indisponibili

Prov.: NA Comune: Castellammare Di Stabia Foglio: 18 Part.: 209 Sub:	R.A.: 7,23 R.D.: 63,27
Scheda: 3512 Estensione: 35001 Qualità: Bosco ceduo	Reddito: 0,00 Valore: 11.483,13
Prov.: NA Comune: Castellammare Di Stabia Foglio: 18 Part.: 281 Sub:	R.A.: 0,28 R.D.: 2,44
Scheda: 3513 Estensione: 1348 Qualità: Bosco ceduo	Reddito: 0,00 Valore: 468,70
Prov.: NA Comune: Castellammare Di Stabia Foglio: 18 Part.: 282 Sub:	R.A.: 10,45 R.D.: 10,45
Scheda: 3514 Estensione: 2530 Qualità: Uliveto	Reddito: 0,00 Valore: 1.874,80
Prov.: NA Comune: Castellammare Di Stabia Foglio: 18 Part.: 444 Sub:	R.A.: 0,03 R.D.: 0,18
Scheda: 3515 Estensione: 213 Qualità: Bosco ceduo	Reddito: 0,00 Valore: 0,00
Prov.: NA Comune: Castellammare Di Stabia Foglio: 18 Part.: 445 Sub:	R.A.: 5,86 R.D.: 5,86
Scheda: 3516 Estensione: 1419 Qualità: Uliveto	Reddito: 0,00 Valore: 1.171,75
Prov.: NA Comune: Castellammare Di Stabia Foglio: 23 Part.: 3 Sub:	R.A.: 2,88 R.D.: 7,21
Scheda: 6461 Estensione: 27920 Qualità: Incolto produttivo	Reddito: 1.958,77 Valore: 1.406,10
Prov.: NA Comune: Castellammare Di Stabia Foglio: 23 Part.: 5 Sub:	R.A.: 0,01 R.D.: 0,01
Scheda: 3517 Estensione: 7 Qualità: Bosco ceduo	Reddito: 0,00 Valore: 0,00
Prov.: NA Comune: Castellammare Di Stabia Foglio: 23 Part.: 16 Sub:	R.A.: 0,32 R.D.: 0,80
Scheda: 3518 Estensione: 3116 Qualità: Incolto produttivo	Reddito: 0,00 Valore: 234,35
Prov.: NA Comune: Castellammare Di Stabia Foglio: 23 Part.: 17 Sub:	R.A.: 0,01 R.D.: 0,02
Scheda: 3519 Estensione: 72 Qualità: Incolto produttivo	Reddito: 0,00 Valore: 0,00
Prov.: NA Comune: Castellammare Di Stabia Foglio: 23 Part.: 18 Sub:	R.A.: 0,01 R.D.: 0,02
Scheda: 3520 Estensione: 66 Qualità: Incolto produttivo	Reddito: 0,00 Valore: 0,00
Prov.: NA Comune: Castellammare Di Stabia Foglio: 23 Part.: 27 Sub:	R.A.: 0,07 R.D.: 0,36
Scheda: 3521 Estensione: 440 Qualità: Bosco ceduo	Reddito: 0,00 Valore: 0,00
Prov.: NA Comune: Castellammare Di Stabia Foglio: 23 Part.: 28 Sub:	R.A.: 0,02 R.D.: 0,12
Scheda: 3522 Estensione: 151 Qualità: Bosco ceduo	Reddito: 0,00 Valore: 0,00
Prov.: NA Comune: Castellammare Di Stabia Foglio: 23 Part.: 33 Sub:	R.A.: 0,01 R.D.: 0,02
Scheda: 3523 Estensione: 93 Qualità: Incolto produttivo	Reddito: 0,00 Valore: 0,00
Prov.: NA Comune: Castellammare Di Stabia Foglio: 23 Part.: 34 Sub:	R.A.: 0,04 R.D.: 0,22
Scheda: 3524 Estensione: 268 Qualità: Bosco ceduo	Reddito: 0,00 Valore: 0,00
Prov.: NA Comune: Castellammare Di Stabia Foglio: 23 Part.: 35 Sub:	R.A.: 0,01 R.D.: 0,05
Scheda: 3525 Estensione: 56 Qualità: Bosco ceduo	Reddito: 0,00 Valore: 0,00
Prov.: NA Comune: Castellammare Di Stabia Foglio: 23 Part.: 64 Sub:	R.A.: 5,98 R.D.: 31,90
Scheda: 3526 Estensione: 38603 Qualità: Bosco ceduo	Reddito: 0,00 Valore: 5.858,74
Prov.: NA Comune: Castellammare Di Stabia Foglio: 23 Part.: 67 Sub:	R.A.: 1,11 R.D.: 5,91
Scheda: 3527 Estensione: 7158 Qualità: Bosco ceduo	Reddito: 0,00 Valore: 1.171,75
Prov.: NA Comune: Castellammare Di Stabia Foglio: 23 Part.: 69 Sub:	R.A.: 0,49 R.D.: 2,64
Scheda: 3528 Estensione: 3192 Qualità: Bosco ceduo	Reddito: 0,00 Valore: 468,70
Prov.: NA Comune: Castellammare Di Stabia Foglio: 23 Part.: 73 Sub:	R.A.: 14,76 R.D.: 129,15
Scheda: 3529 Estensione: 71450 Qualità: Bosco ceduo	Reddito: 0,00 Valore: 23.434,96
Prov.: NA Comune: Castellammare Di Stabia Foglio: 23 Part.: 76 Sub:	R.A.: 1,07 R.D.: 9,38
Scheda: 3530 Estensione: 5189 Qualità: Bosco ceduo	Reddito: 0,00 Valore: 1.640,45
Prov.: NA Comune: Castellammare Di Stabia Foglio: 23 Part.: 77 Sub:	R.A.: 1,76 R.D.: 9,40
Scheda: 3531 Estensione: 11380 Qualità: Bosco ceduo	Reddito: 0,00 Valore: 1.640,45
Prov.: NA Comune: Castellammare Di Stabia Foglio: 23 Part.: 80 Sub:	R.A.: 1,94 R.D.: 10,35
Scheda: 3532 Estensione: 12530 Qualità: Bosco ceduo	Reddito: 0,00 Valore: 1.874,80

Direzione Generale per le Risorse Strumentali

Allegato A - Terreni Indisponibili

Prov.: NA Comune: Castellammare Di Stabia Foglio: 23 Part.: 84 Sub:	R.A.: 0,03 R.D.: 0,16
Scheda: 3533 Estensione: 192 Qualità: Bosco ceduo	Reddito: 0,00 Valore: 0,00
Prov.: NA Comune: Castellammare Di Stabia Foglio: 23 Part.: 98 Sub:	R.A.: 5,64 R.D.: 30,08
Scheda: 3534 Estensione: 36398 Qualità: Bosco ceduo	Reddito: 4.168,08 Valore: 5.390,04
Prov.: NA Comune: Ercolano Foglio: 18 Part.: 216 Sub:	R.A.: 520,86 R.D.: 892,90
Scheda: 2587 Estensione: 48025 Qualità: Vigneto	Reddito: 0,00 Valore: 150.676,88
Prov.: NA Comune: Ercolano Foglio: 18 Part.: 218 Sub:	R.A.: 66,90 R.D.: 114,68
Scheda: 2588 Estensione: 6168 Qualità: Vigneto	Reddito: 0,00 Valore: 19.352,25
Prov.: NA Comune: Ercolano Foglio: 18 Part.: 219 Sub:	R.A.: 5,82 R.D.: 11,11
Scheda: 2589 Estensione: 512 Qualità: Agrumeto	Reddito: 0,00 Valore: 1.874,81
Prov.: NA Comune: Ercolano Foglio: 18 Part.: 223 Sub:	R.A.: 0,00 R.D.: 0,00
Scheda: 2591 Estensione: 34 Qualità: Fabbricato rurale	Reddito: 0,00 Valore: 0,00
Prov.: NA Comune: Ercolano Foglio: 18 Part.: 224 Sub:	R.A.: 0,00 R.D.: 0,00
Scheda: 2592 Estensione: 510 Qualità: Fabbricato rurale	Reddito: 0,00 Valore: 0,00
Prov.: NA Comune: Napoli Foglio: 207 Part.: 65 Sub:	R.A.: 0,23 R.D.: 0,81
Scheda: 6460 Estensione: 2240 Qualità: Bosco ceduo	Reddito: 0,00 Valore: 136,69
Prov.: NA Comune: Nola Foglio: 10 Part.: 25 Sub:	R.A.: 49,61 R.D.: 167,81
Scheda: 6795 Estensione: 5651 Qualità: Seminativo irriguo	Reddito: 0,00 Valore: 59.237,09
Prov.: NA Comune: Nola Foglio: 10 Part.: 26 Sub:	R.A.: 29,17 R.D.: 98,65
Scheda: 6770 Estensione: 3322 Qualità: Seminativo irriguo	Reddito: 0,00 Valore: 63.461,73
Prov.: NA Comune: Nola Foglio: 10 Part.: 27 Sub:	R.A.: 30,68 R.D.: 99,25
Scheda: 6719 Estensione: 3494 Qualità: Seminativo irriguo	Reddito: 0,00 Valore: 63.639,40
Prov.: NA Comune: Nola Foglio: 10 Part.: 28 Sub:	R.A.: 0,00 R.D.: 0,00
Scheda: 6720 Estensione: 26 Qualità: Seminativo irriguo	Reddito: 0,00 Valore: 473,56
Prov.: NA Comune: Nola Foglio: 10 Part.: 29 Sub:	R.A.: 35,15 R.D.: 118,90
Scheda: 6737 Estensione: 4004 Qualità: Seminativo irriguo	Reddito: 0,00 Valore: 74.140,47
Prov.: NA Comune: Nola Foglio: 10 Part.: 30 Sub:	R.A.: 13,70 R.D.: 44,31
Scheda: 6726 Estensione: 1560 Qualità: Seminativo irriguo	Reddito: 0,00 Valore: 27.875,02
Prov.: NA Comune: Nola Foglio: 10 Part.: 32 Sub:	R.A.: 32,87 R.D.: 111,18
Scheda: 6717 Estensione: 3744 Qualità: Seminativo irriguo	Reddito: 0,00 Valore: 66.248,48
Prov.: NA Comune: Nola Foglio: 10 Part.: 33 Sub:	R.A.: 33,13 R.D.: 107,20
Scheda: 6742 Estensione: 3774 Qualità: Seminativo irriguo	Reddito: 0,00 Valore: 60.830,62
Prov.: NA Comune: Nola Foglio: 10 Part.: 34 Sub:	R.A.: 36,25 R.D.: 117,28
Scheda: 6758 Estensione: 4129 Qualità: Seminativo irriguo	Reddito: 0,00 Valore: 73.743,34
Prov.: NA Comune: Nola Foglio: 10 Part.: 35 Sub:	R.A.: 5,16 R.D.: 193,36
Scheda: 6819 Estensione: 7100 Qualità: Seminativo irriguo	Reddito: 0,00 Valore: 124.870,66
Prov.: NA Comune: Nola Foglio: 10 Part.: 49 Sub:	R.A.: 69,68 R.D.: 235,67
Scheda: 6761 Estensione: 7936 Qualità: Seminativo irriguo	Reddito: 0,00 Valore: 71.996,16
Prov.: NA Comune: Nola Foglio: 10 Part.: 50 Sub:	R.A.: 0,00 R.D.: 0,00
Scheda: 6652 Estensione: 24 Qualità: Fabbricato rurale	Reddito: 0,00 Valore: 217,74
Prov.: NA Comune: Nola Foglio: 10 Part.: 51 Sub:	R.A.: 45,19 R.D.: 152,85
Scheda: 6759 Estensione: 5147 Qualità: Seminativo irriguo	Reddito: 0,00 Valore: 91.924,67
Prov.: NA Comune: Nola Foglio: 10 Part.: 52 Sub:	R.A.: 58,03 R.D.: 196,29
Scheda: 6751 Estensione: 6610 Qualità: Seminativo irriguo	Reddito: 0,00 Valore: 118.263,47

Direzione Generale per le Risorse Strumentali

Allegato A - Terreni Indisponibili

Prov.: NA Comune: Nola Foglio: 10 Part.: 53 Sub:	R.A.: 40,43 R.D.: 136,75	
Scheda: 6785 Estensione: 4605 Qualità: ND	Reddito: 0,00 Valore: 81.060,57	
Prov.: NA Comune: Nola Foglio: 10 Part.: 54 Sub: 54/A R.A.: 15,93 R.D.: 53,87		
Scheda: 6782 Estensione: 907 Qualità: Seminativo irriguo	Reddito: 0,00 Valore: 18.587,80	
Prov.: NA Comune: Nola Foglio: 10 Part.: 55 Sub:	R.A.: 26,95 R.D.: 79,18	
Scheda: 6810 Estensione: 3262 Qualità: Seminativo irriguo	Reddito: 0,00 Valore: 58.166,47	
Prov.: NA Comune: Nola Foglio: 10 Part.: 56 Sub:	R.A.: 0,00 R.D.: 0,00	
Scheda: 6749 Estensione: 210 Qualità: Fabbricato rurale	Reddito: 0,00 Valore: 3.831,87	
Prov.: NA Comune: Nola Foglio: 10 Part.: 57 Sub:	R.A.: 46,63 R.D.: 150,86	
Scheda: 6750 Estensione: 5311 Qualità: Seminativo irriguo	Reddito: 0,00 Valore: 96.909,76	
Prov.: NA Comune: Nola Foglio: 10 Part.: 58 Sub:	R.A.: 57,34 R.D.: 193,95	
Scheda: 6864 Estensione: 6531 Qualità: Seminativo irriguo	Reddito: 0,00 Valore: 86.137,24	
Prov.: NA Comune: Nola Foglio: 10 Part.: 59 Sub:	R.A.: 0,00 R.D.: 0,00	
Scheda: 6865 Estensione: 260 Qualità: Fabbricato rurale	Reddito: 0,00 Valore: 3.429,14	
Prov.: NA Comune: Nola Foglio: 10 Part.: 60 Sub:	R.A.: 14,41 R.D.: 46,61	
Scheda: 6788 Estensione: 1641 Qualità: Seminativo irriguo	Reddito: 0,00 Valore: 30.189,00	
Prov.: NA Comune: Nola Foglio: 10 Part.: 61 Sub:	R.A.: 2,07 R.D.: 7,01	
Scheda: 6789 Estensione: 236 Qualità: Seminativo irriguo	Reddito: 0,00 Valore: 4.342,00	
Prov.: NA Comune: Nola Foglio: 10 Part.: 62 Sub:	R.A.: 16,06 R.D.: 54,31	
Scheda: 6766 Estensione: 1829 Qualità: Seminativo irriguo	Reddito: 0,00 Valore: 33.712,76	
Prov.: NA Comune: Nola Foglio: 10 Part.: 70 Sub:	R.A.: 36,13 R.D.: 116,89	
Scheda: 6835 Estensione: 4115 Qualità: Seminativo irriguo	Reddito: 0,00 Valore: 39.115,00	
Prov.: NA Comune: Nola Foglio: 10 Part.: 71 Sub:	R.A.: 17,57 R.D.: 59,42	
Scheda: 6902 Estensione: 2001 Qualità: Seminativo irriguo	Reddito: 0,00 Valore: 20.119,00	
Prov.: NA Comune: Nola Foglio: 10 Part.: 72 Sub:	R.A.: 17,71 R.D.: 57,29	
Scheda: 6903 Estensione: 2017 Qualità: Seminativo irriguo	Reddito: 0,00 Valore: 20.280,00	
Prov.: NA Comune: Nola Foglio: 10 Part.: 73 Sub:	R.A.: 45,86 R.D.: 155,10	
Scheda: 6832 Estensione: 5223 Qualità: Seminativo irriguo	Reddito: 0,00 Valore: 49.558,95	
Prov.: NA Comune: Nola Foglio: 10 Part.: 75 Sub:	R.A.: 61,49 R.D.: 207,99	
Scheda: 6804 Estensione: 7004 Qualità: Seminativo irriguo	Reddito: 0,00 Valore: 63.353,55	
Prov.: NA Comune: Nola Foglio: 10 Part.: 76 Sub:	R.A.: 16,94 R.D.: 54,79	
Scheda: 6805 Estensione: 1929 Qualità: Seminativo irriguo	Reddito: 0,00 Valore: 17.448,46	
Prov.: NA Comune: Nola Foglio: 10 Part.: 77 Sub:	R.A.: 7,33 R.D.: 23,72	
Scheda: 6774 Estensione: 835 Qualità: Seminativo irriguo	Reddito: 0,00 Valore: 15.256,00	
Prov.: NA Comune: Nola Foglio: 10 Part.: 78 Sub:	R.A.: 7,33 R.D.: 23,72	
Scheda: 6811 Estensione: 835 Qualità: Seminativo irriguo	Reddito: 0,00 Valore: 15.177,99	
Prov.: NA Comune: Nola Foglio: 10 Part.: 79 Sub:	R.A.: 12,97 R.D.: 43,86	
Scheda: 6812 Estensione: 1477 Qualità: Seminativo irriguo	Reddito: 0,00 Valore: 26.847,78	
Prov.: NA Comune: Nola Foglio: 10 Part.: 80 Sub:	R.A.: 0,00 R.D.: 0,00	
Scheda: 6905 Estensione: 116 Qualità: Fabbricato rurale	Reddito: 0,00 Valore: 2.198,81	
Prov.: NA Comune: Nola Foglio: 10 Part.: 81 Sub:	R.A.: 3,10 R.D.: 10,03	
Scheda: 6815 Estensione: 353 Qualità: Seminativo irriguo	Reddito: 0,00 Valore: 6.965,82	
Prov.: NA Comune: Nola Foglio: 10 Part.: 82 Sub:	R.A.: 20,24 R.D.: 65,47	
Scheda: 6796 Estensione: 2305 Qualità: Seminativo irriguo	Reddito: 0,00 Valore: 49.481,00	

Direzione Generale per le Risorse Strumentali

Allegato A - Terreni Indisponibili

Prov.: NA Comune: Nola Foglio: 10 Part.: 109 Sub: R.A.: 592,56 R.D.: 2.004,26	
Scheda: 6780 Estensione: 28468 Qualità: Seminativo irriguo Reddito: 0,00 Valore: 263.027,19	
Prov.: NA Comune: Nola Foglio: 10 Part.: 110 Sub: R.A.: 17,56 R.D.: 56,81	
Scheda: 6723 Estensione: 2000 Qualità: Seminativo irriguo Reddito: 0,00 Valore: 34.019,02	
Prov.: NA Comune: Nola Foglio: 10 Part.: 111 Sub: R.A.: 37,58 R.D.: 127,10	
Scheda: 6732 Estensione: 4280 Qualità: Seminativo irriguo Reddito: 0,00 Valore: 76.414,96	
Prov.: NA Comune: Nola Foglio: 10 Part.: 113 Sub: R.A.: 6,51 R.D.: 21,08	
Scheda: 6775 Estensione: 742 Qualità: Seminativo irriguo Reddito: 0,00 Valore: 14.174,77	
Prov.: NA Comune: Nola Foglio: 10 Part.: 115 Sub: R.A.: 162,78 R.D.: 550,57	
Scheda: 6650 Estensione: 18540 Qualità: Seminativo irriguo Reddito: 0,00 Valore: 168.201,96	
Prov.: NA Comune: Nola Foglio: 10 Part.: 140 Sub: R.A.: 5,94 R.D.: 19,23	
Scheda: 6823 Estensione: 677 Qualità: Seminativo irriguo Reddito: 0,00 Valore: 14.406,06	
Prov.: NA Comune: Nola Foglio: 10 Part.: 141 Sub: R.A.: 35,18 R.D.: 118,99	
Scheda: 6721 Estensione: 4007 Qualità: Seminativo irriguo Reddito: 0,00 Valore: 61.040,18	
Prov.: NA Comune: Nola Foglio: 10 Part.: 142 Sub: R.A.: 69,75 R.D.: 235,91	
Scheda: 6800 Estensione: 7944 Qualità: Seminativo irriguo Reddito: 0,00 Valore: 136.961,00	
Prov.: NA Comune: Nola Foglio: 10 Part.: 164 Sub: R.A.: 108,13 R.D.: 365,74	
Scheda: 6803 Estensione: 12316 Qualità: Seminativo irriguo Reddito: 0,00 Valore: 219.579,59	
Prov.: NA Comune: Nola Foglio: 10 Part.: 173 Sub: R.A.: 139,84 R.D.: 180,73	
Scheda: 6730 Estensione: 6086 Qualità: Seminativo irriguo Reddito: 0,00 Valore: 107.008,84	
Prov.: NA Comune: Nola Foglio: 10 Part.: 177 Sub: R.A.: 23,69 R.D.: 114,53	
Scheda: 6900 Estensione: 4032 Qualità: Seminativo irriguo Reddito: 0,00 Valore: 71.845,86	
Prov.: NA Comune: Nola Foglio: 10 Part.: 185 Sub: R.A.: 72,73 R.D.: 246,00	
Scheda: 6722 Estensione: 8284 Qualità: Seminativo irriguo Reddito: 0,00 Valore: 126.193,37	
Prov.: NA Comune: Nola Foglio: 10 Part.: 188 Sub: R.A.: 0,00 R.D.: 0,00	
Scheda: 6802 Estensione: 62 Qualità: Fabbricato rurale Reddito: 0,00 Valore: 1.105,39	
Prov.: NA Comune: Nola Foglio: 10 Part.: 191 Sub: R.A.: 7,33 R.D.: 23,72	
Scheda: 6779 Estensione: 835 Qualità: Seminativo irriguo Reddito: 0,00 Valore: 15.256,00	
Prov.: NA Comune: Nola Foglio: 10 Part.: 196 Sub: R.A.: 13,29 R.D.: 43,01	
Scheda: 6824 Estensione: 1514 Qualità: Seminativo irriguo Reddito: 0,00 Valore: 32.216,79	
Prov.: NA Comune: Nola Foglio: 10 Part.: 208 Sub: R.A.: 23,11 R.D.: 74,76	
Scheda: 6825 Estensione: 1632 Qualità: Seminativo irriguo Reddito: 0,00 Valore: 56.007,00	
Prov.: NA Comune: Nola Foglio: 10 Part.: 243 Sub: R.A.: 23,69 R.D.: 80,12	
Scheda: 6651 Estensione: 2698 Qualità: Seminativo irriguo Reddito: 0,00 Valore: 48.075,43	
Prov.: NA Comune: Nola Foglio: 10 Part.: 260 Sub: R.A.: 16,53 R.D.: 55,92	
Scheda: 6830 Estensione: 1883 Qualità: Seminativo irriguo Reddito: 0,00 Valore: 30.420,34	
Prov.: NA Comune: Nola Foglio: 10 Part.: 268 Sub: R.A.: 0,00 R.D.: 0,00	
Scheda: 6776 Estensione: 30 Qualità: Fabbricato rurale Reddito: 0,00 Valore: 573,10	
Prov.: NA Comune: Nola Foglio: 10 Part.: 269 Sub: R.A.: 0,00 R.D.: 0,00	
Scheda: 6738 Estensione: 84 Qualità: Fabbricato rurale Reddito: 0,00 Valore: 1.555,39	
Prov.: NA Comune: Nola Foglio: 10 Part.: 272 Sub: R.A.: 0,00 R.D.: 0,00	
Scheda: 6818 Estensione: 124 Qualità: Fabbricato rurale Reddito: 0,00 Valore: 2.180,84	
Prov.: NA Comune: Nola Foglio: 10 Part.: 276 Sub: R.A.: 48,99 R.D.: 165,71	
Scheda: 6740 Estensione: 5580 Qualità: Seminativo irriguo Reddito: 0,00 Valore: 97.687,82	

Direzione Generale per le Risorse Strumentali

Allegato A - Terreni Indisponibili

Prov.: NA Comune: Nola Foglio: 10 Part.: 277 Sub: R.A.: 46,36 R.D.: 156,80	
Scheda: 6728 Estensione: 5280 Qualità: Seminativo irriguo	Reddito: 0,00 Valore: 94.962,56
Prov.: NA Comune: Nola Foglio: 10 Part.: 278 Sub: R.A.: 5,20 R.D.: 17,58	
Scheda: 6784 Estensione: 592 Qualità: Seminativo irriguo	Reddito: 0,00 Valore: 5.044,75
Prov.: NA Comune: Nola Foglio: 10 Part.: 279 Sub: R.A.: 0,00 R.D.: 0,00	
Scheda: 6729 Estensione: 92 Qualità: FU D ACCERT	Reddito: 0,00 Valore: 1.654,65
Prov.: NA Comune: Nola Foglio: 10 Part.: 281 Sub: R.A.: 0,00 R.D.: 0,00	
Scheda: 6904 Estensione: 100 Qualità: Fabbricato rurale	Reddito: 0,00 Valore: 1.005,00
Prov.: NA Comune: Nola Foglio: 10 Part.: 283 Sub: R.A.: 4,80 R.D.: 18,41	
Scheda: 6813 Estensione: 620 Qualità: Seminativo irriguo	Reddito: 0,00 Valore: 11.269,89
Prov.: NA Comune: Nola Foglio: 10 Part.: 286 Sub: R.A.: 5,02 R.D.: 16,99	
Scheda: 6786 Estensione: 572 Qualità: Seminativo irriguo	Reddito: 0,00 Valore: 10.068,76
Prov.: NA Comune: Nola Foglio: 10 Part.: 288 Sub: R.A.: 53,42 R.D.: 180,70	
Scheda: 6739 Estensione: 6085 Qualità: Fabbricato rurale	Reddito: 0,00 Valore: 112.673,52
Prov.: NA Comune: Nola Foglio: 10 Part.: 291 Sub: R.A.: 7,84 R.D.: 26,52	
Scheda: 6778 Estensione: 893 Qualità: Seminativo irriguo	Reddito: 0,00 Valore: 16.315,00
Prov.: NA Comune: Nola Foglio: 10 Part.: 295 Sub: R.A.: 35,18 R.D.: 144,66	
Scheda: 6801 Estensione: 4007 Qualità: Seminativo irriguo	Reddito: 0,00 Valore: 69.084,00
Prov.: NA Comune: Nola Foglio: 10 Part.: 297 Sub: R.A.: 0,35 R.D.: 1,19	
Scheda: 6814 Estensione: 40 Qualità: Seminativo irriguo	Reddito: 0,00 Valore: 727,09
Prov.: NA Comune: Nola Foglio: 10 Part.: 298 Sub: R.A.: 0,09 R.D.: 0,28	
Scheda: 6797 Estensione: 10 Qualità: Seminativo irriguo	Reddito: 0,00 Valore: 215,00
Prov.: NA Comune: Nola Foglio: 10 Part.: 299 Sub: R.A.: 8,08 R.D.: 27,32	
Scheda: 6816 Estensione: 920 Qualità: Seminativo irriguo	Reddito: 0,00 Valore: 18.154,54
Prov.: NA Comune: Nola Foglio: 10 Part.: 300 Sub: R.A.: 0,66 R.D.: 2,23	
Scheda: 6798 Estensione: 75 Qualità: Seminativo irriguo	Reddito: 0,00 Valore: 1.610,00
Prov.: NA Comune: Nola Foglio: 10 Part.: 301 Sub: R.A.: 4,49 R.D.: 17,22	
Scheda: 6817 Estensione: 580 Qualità: Seminativo irriguo	Reddito: 0,00 Valore: 11.445,25
Prov.: NA Comune: Nola Foglio: 10 Part.: 302 Sub: R.A.: 0,62 R.D.: 2,38	
Scheda: 6799 Estensione: 80 Qualità: Seminativo arborato	Reddito: 0,00 Valore: 1.717,00
Prov.: NA Comune: Nola Foglio: 10 Part.: 339 Sub: R.A.: 59,13 R.D.: 200,00	
Scheda: 6781 Estensione: 6735 Qualità: Seminativo irriguo	Reddito: 0,00 Valore: 61.728,42
Prov.: NA Comune: Nola Foglio: 10 Part.: 340 Sub: R.A.: 52,39 R.D.: 177,20	
Scheda: 6783 Estensione: 5967 Qualità: ND	Reddito: 0,00 Valore: 55.131,49
Prov.: NA Comune: Nola Foglio: 10 Part.: 346 Sub: R.A.: 44,67 R.D.: 151,09	
Scheda: 6724 Estensione: 5088 Qualità: Seminativo irriguo	Reddito: 0,00 Valore: 91.374,32
Prov.: NA Comune: Nola Foglio: 10 Part.: 347 Sub: R.A.: 26,13 R.D.: 88,38	
Scheda: 6725 Estensione: 2976 Qualità: Seminativo irriguo	Reddito: 0,00 Valore: 53.445,36
Prov.: NA Comune: Nola Foglio: 10 Part.: 348 Sub: R.A.: 35,44 R.D.: 119,85	
Scheda: 6767 Estensione: 4036 Qualità: Seminativo irriguo	Reddito: 0,00 Valore: 75.308,71
Prov.: NA Comune: Nola Foglio: 10 Part.: 351 Sub: R.A.: 24,14 R.D.: 81,66	
Scheda: 6771 Estensione: 2750 Qualità: Seminativo irriguo	Reddito: 0,00 Valore: 52.534,54
Prov.: NA Comune: Nola Foglio: 10 Part.: 352 Sub: R.A.: 4,93 R.D.: 16,66	
Scheda: 6772 Estensione: 561 Qualità: Seminativo irriguo	Reddito: 0,00 Valore: 10.717,05

Direzione Generale per le Risorse Strumentali

Allegato A - Terreni Indisponibili

Prov.: NA Comune: Nola Foglio: 10 Part.: 353 Sub: R.A.: 9,82 R.D.: 33,23	
Scheda: 6768 Estensione: 1119 Qualità: Seminativo irriguo	Reddito: 0,00 Valore: 19.827,34
Prov.: NA Comune: Nola Foglio: 10 Part.: 354 Sub: R.A.: 29,83 R.D.: 100,91	
Scheda: 6769 Estensione: 3398 Qualità: Seminativo irriguo	Reddito: 0,00 Valore: 60.208,50
Prov.: NA Comune: Nola Foglio: 10 Part.: 355 Sub: R.A.: 8,40 R.D.: 27,18	
Scheda: 6773 Estensione: 957 Qualità: Seminativo irriguo	Reddito: 0,00 Valore: 18.282,02
Prov.: NA Comune: Nola Foglio: 10 Part.: 356 Sub: R.A.: 15,47 R.D.: 50,05	
Scheda: 6727 Estensione: 1762 Qualità: Seminativo irriguo	Reddito: 0,00 Valore: 31.484,47
Prov.: NA Comune: Nola Foglio: 10 Part.: 357 Sub: R.A.: 1,58 R.D.: 5,11	
Scheda: 6718 Estensione: 180 Qualità: Seminativo irriguo	Reddito: 0,00 Valore: 3.185,02
Prov.: NA Comune: Nola Foglio: 10 Part.: 406 Sub: R.A.: 19,01 R.D.: 64,29	
Scheda: 6790 Estensione: 2165 Qualità: Seminativo irriguo	Reddito: 0,00 Valore: 41.778,78
Prov.: NA Comune: Nola Foglio: 10 Part.: 410 Sub: R.A.: 19,25 R.D.: 65,09	
Scheda: 6836 Estensione: 2192 Qualità: Seminativo irriguo	Reddito: 0,00 Valore: 20.836,00
Prov.: NA Comune: Nola Foglio: 10 Part.: 473 Sub: R.A.: 34,15 R.D.: 115,52	
Scheda: 6741 Estensione: 3890 Qualità: Seminativo irriguo	Reddito: 0,00 Valore: 69.783,66
Prov.: NA Comune: Nola Foglio: 10 Part.: 527 Sub: R.A.: 7,96 R.D.: 26,93	
Scheda: 6674 Estensione: 907 Qualità: Seminativo irriguo	Reddito: 0,00 Valore: 15.458,07
Prov.: NA Comune: Nola Foglio: 10 Part.: 556 Sub: R.A.: 1,72 R.D.: 5,82	
Scheda: 6680 Estensione: 196 Qualità: Seminativo irriguo	Reddito: 0,00 Valore: 3.692,81
Prov.: NA Comune: Nola Foglio: 10 Part.: 558 Sub: R.A.: 14,93 R.D.: 50,48	
Scheda: 6681 Estensione: 1700 Qualità: Seminativo irriguo	Reddito: 0,00 Valore: 32.029,48
Prov.: NA Comune: Nola Foglio: 10 Part.: 561 Sub: R.A.: 1,55 R.D.: 5,23	
Scheda: 6675 Estensione: 176 Qualità: Seminativo irriguo	Reddito: 0,00 Valore: 21.954,38
Prov.: NA Comune: Nola Foglio: 10 Part.: 563 Sub: R.A.: 3,51 R.D.: 5,16	
Scheda: 6676 Estensione: 400 Qualità: Seminativo irriguo	Reddito: 0,00 Valore: 498,96
Prov.: NA Comune: Nola Foglio: 10 Part.: 564 Sub: R.A.: 29,03 R.D.: 98,18	
Scheda: 6692 Estensione: 3306 Qualità: Seminativo irriguo	Reddito: 0,00 Valore: 73.296,45
Prov.: NA Comune: Nola Foglio: 10 Part.: 566 Sub: R.A.: 0,74 R.D.: 2,49	
Scheda: 6693 Estensione: 84 Qualità: Seminativo irriguo	Reddito: 0,00 Valore: 1.862,34
Prov.: NA Comune: Nola Foglio: 10 Part.: 570 Sub: R.A.: 7,02 R.D.: 23,76	
Scheda: 6679 Estensione: 800 Qualità: Seminativo irriguo	Reddito: 0,00 Valore: 997,93
Prov.: NA Comune: Nola Foglio: 17 Part.: 166 Sub: R.A.: 12,91 R.D.: 43,65	
Scheda: 3508 Estensione: 1470 Qualità: Seminativo irriguo	Reddito: 0,00 Valore: 7.365,94
Prov.: NA Comune: Nola Foglio: 17 Part.: 750 Sub: R.A.: 26,56 R.D.: 89,83	
Scheda: 3509 Estensione: 3025 Qualità: Seminativo irriguo	Reddito: 0,00 Valore: 15.158,81
Prov.: NA Comune: Nola Foglio: 2 Part.: 495 Sub: R.A.: 8,38 R.D.: 21,09	
Scheda: 6922 Estensione: 1047 Qualità: Seminativo irriguo	Reddito: 0,00 Valore: 0,00
Prov.: NA Comune: Nola Foglio: 5 Part.: 30 Sub: R.A.: 95,86 R.D.: 281,60	
Scheda: 6927 Estensione: 11601 Qualità: Seminativo irriguo	Reddito: 0,00 Valore: 0,00
Prov.: NA Comune: Nola Foglio: 5 Part.: 33 Sub: R.A.: 113,65 R.D.: 384,27	
Scheda: 6648 Estensione: 12940 Qualità: Seminativo irriguo	Reddito: 0,00 Valore: 108.321,00
Prov.: NA Comune: Nola Foglio: 5 Part.: 35 Sub: R.A.: 46,18 R.D.: 156,20	
Scheda: 6911 Estensione: 5260 Qualità: Seminativo irriguo	Reddito: 0,00 Valore: 84.790,86

Direzione Generale per le Risorse Strumentali

Allegato A - Terreni Indisponibili

Prov.: NA Comune: Nola Foglio: 5 Part.: 36 Sub: R.A.: 61,19 R.D.: 197,98	
Scheda: 6912 Estensione: 6970 Qualità: Seminativo irriguo Reddito: 0,00 Valore: 112.231,77	
Prov.: NA Comune: Nola Foglio: 5 Part.: 37 Sub: R.A.: 0,00 R.D.: 0,00	
Scheda: 6793 Estensione: 703 Qualità: Fabbricato rurale Reddito: 0,00 Valore: 17.506,00	
Prov.: NA Comune: Nola Foglio: 5 Part.: 39 Sub: R.A.: 29,09 R.D.: 85,44	
Scheda: 6907 Estensione: 3520 Qualità: Seminativo irriguo Reddito: 0,00 Valore: 30.902,93	
Prov.: NA Comune: Nola Foglio: 5 Part.: 44 Sub: R.A.: 11,40 R.D.: 31,72	
Scheda: 6908 Estensione: 1380 Qualità: Seminativo irriguo Reddito: 0,00 Valore: 12.115,35	
Prov.: NA Comune: Nola Foglio: 5 Part.: 45 Sub: R.A.: 76,22 R.D.: 25,00	
Scheda: 6744 Estensione: 880 Qualità: Seminativo irriguo Reddito: 0,00 Valore: 10.287,06	
Prov.: NA Comune: Nola Foglio: 5 Part.: 46 Sub: R.A.: 6,91 R.D.: 23,37	
Scheda: 6745 Estensione: 787 Qualità: Seminativo irriguo Reddito: 0,00 Valore: 9.199,91	
Prov.: NA Comune: Nola Foglio: 5 Part.: 47 Sub: R.A.: 10,04 R.D.: 32,50	
Scheda: 6746 Estensione: 1144 Qualità: Seminativo irriguo Reddito: 0,00 Valore: 13.373,18	
Prov.: NA Comune: Nola Foglio: 5 Part.: 49 Sub: R.A.: 26,23 R.D.: 88,70	
Scheda: 6897 Estensione: 2987 Qualità: Seminativo irriguo Reddito: 0,00 Valore: 47.922,99	
Prov.: NA Comune: Nola Foglio: 5 Part.: 50 Sub: R.A.: 26,09 R.D.: 84,42	
Scheda: 6898 Estensione: 2972 Qualità: Seminativo irriguo Reddito: 0,00 Valore: 47.682,33	
Prov.: NA Comune: Nola Foglio: 5 Part.: 89 Sub: R.A.: 100,15 R.D.: 294,19	
Scheda: 6765 Estensione: 12120 Qualità: Seminativo irriguo Reddito: 0,00 Valore: 100.757,13	
Prov.: NA Comune: Nola Foglio: 5 Part.: 91 Sub: R.A.: 0,17 R.D.: 0,35	
Scheda: 6931 Estensione: 338 Qualità: Pascolo Reddito: 0,00 Valore: 0,00	
Prov.: NA Comune: Nola Foglio: 5 Part.: 92 Sub: R.A.: 63,03 R.D.: 213,19	
Scheda: 6711 Estensione: 7179 Qualità: Seminativo irriguo Reddito: 0,00 Valore: 136.401,00	
Prov.: NA Comune: Nola Foglio: 5 Part.: 96 Sub: R.A.: 21,46 R.D.: 72,58	
Scheda: 6792 Estensione: 2444 Qualità: Seminativo irriguo Reddito: 0,00 Valore: 60.860,00	
Prov.: NA Comune: Nola Foglio: 5 Part.: 98 Sub: R.A.: 9,22 R.D.: 29,83	
Scheda: 6747 Estensione: 1050 Qualità: Seminativo irriguo Reddito: 0,00 Valore: 12.274,34	
Prov.: NA Comune: Nola Foglio: 5 Part.: 100 Sub: R.A.: 33,71 R.D.: 114,03	
Scheda: 6909 Estensione: 3840 Qualità: Seminativo irriguo Reddito: 0,00 Valore: 63.421,94	
Prov.: NA Comune: Nola Foglio: 5 Part.: 102 Sub: R.A.: 15,98 R.D.: 54,05	
Scheda: 6906 Estensione: 1820 Qualità: Seminativo irriguo Reddito: 0,00 Valore: 31.222,92	
Prov.: NA Comune: Nola Foglio: 5 Part.: 103 Sub: R.A.: 17,91 R.D.: 57,95	
Scheda: 6787 Estensione: 2040 Qualità: Seminativo irriguo Reddito: 0,00 Valore: 19.641,37	
Prov.: NA Comune: Nola Foglio: 5 Part.: 104 Sub: R.A.: 14,05 R.D.: 45,45	
Scheda: 6895 Estensione: 1600 Qualità: Seminativo irriguo Reddito: 0,00 Valore: 12.518,92	
Prov.: NA Comune: Nola Foglio: 5 Part.: 107 Sub: R.A.: 14,93 R.D.: 48,29	
Scheda: 6896 Estensione: 1700 Qualità: Seminativo irriguo Reddito: 0,00 Valore: 13.301,35	
Prov.: NA Comune: Nola Foglio: 5 Part.: 109 Sub: R.A.: 13,34 R.D.: 45,14	
Scheda: 6649 Estensione: 1520 Qualità: Seminativo irriguo Reddito: 0,00 Valore: 11.892,97	
Prov.: NA Comune: Nola Foglio: 5 Part.: 113 Sub: R.A.: 67,78 R.D.: 199,09	
Scheda: 6935 Estensione: 8202 Qualità: Seminativo irriguo Reddito: 0,00 Valore: 0,00	
Prov.: NA Comune: Nola Foglio: 5 Part.: 114 Sub: R.A.: 0,22 R.D.: 0,45	
Scheda: 6933 Estensione: 433 Qualità: Pascolo Reddito: 0,00 Valore: 0,00	

Direzione Generale per le Risorse Strumentali

Allegato A - Terreni Indisponibili

Prov.: NA Comune: Nola Foglio: 5 Part.: 118 Sub: R.A.: 53,21 R.D.: 179,96	
Scheda: 6910 Estensione: 6060 Qualità: Seminativo irriguo Reddito: 0,00 Valore: 99.292,97	
Prov.: NA Comune: Nola Foglio: 5 Part.: 119 Sub: R.A.: 11,06 R.D.: 37,42	
Scheda: 6847 Estensione: 1260 Qualità: Seminativo irriguo Reddito: 0,00 Valore: 19.717,29	
Prov.: NA Comune: Nola Foglio: 5 Part.: 133 Sub: R.A.: 36,26 R.D.: 119,26	
Scheda: 6743 Estensione: 4016 Qualità: Seminativo irriguo Reddito: 0,00 Valore: 46.946,41	
Prov.: NA Comune: Nola Foglio: 5 Part.: 137 Sub: R.A.: 0,00 R.D.: 0,00	
Scheda: 6936 Estensione: 48 Qualità: Fabbricato rurale Reddito: 0,00 Valore: 0,00	
Prov.: NA Comune: Nola Foglio: 5 Part.: 147 Sub: R.A.: 53,21 R.D.: 179,96	
Scheda: 6894 Estensione: 6060 Qualità: Seminativo irriguo Reddito: 0,00 Valore: 107.828,45	
Prov.: NA Comune: Nola Foglio: 5 Part.: 164 Sub: R.A.: 16,94 R.D.: 54,82	
Scheda: 6748 Estensione: 1930 Qualità: Seminativo irriguo Reddito: 0,00 Valore: 22.561,40	
Prov.: NA Comune: Nola Foglio: 5 Part.: 167 Sub: R.A.: 26,29 R.D.: 77,21	
Scheda: 6938 Estensione: 3181 Qualità: Seminativo irriguo Reddito: 0,00 Valore: 0,00	
Prov.: NA Comune: Nola Foglio: 5 Part.: 168 Sub: R.A.: 52,38 R.D.: 153,87	
Scheda: 6939 Estensione: 6339 Qualità: Seminativo irriguo Reddito: 0,00 Valore: 0,00	
Prov.: NA Comune: Nola Foglio: 5 Part.: 207 Sub: R.A.: 0,98 R.D.: 2,86	
Scheda: 6940 Estensione: 118 Qualità: Seminativo irriguo Reddito: 0,00 Valore: 0,00	
Prov.: NA Comune: Nola Foglio: 5 Part.: 208 Sub: R.A.: 17,95 R.D.: 60,73	
Scheda: 6941 Estensione: 2045 Qualità: Seminativo irriguo Reddito: 0,00 Valore: 0,00	
Prov.: NA Comune: Nola Foglio: 5 Part.: 211 Sub: R.A.: 9,49 R.D.: 27,89	
Scheda: 6942 Estensione: 1149 Qualità: Seminativo irriguo Reddito: 0,00 Valore: 0,00	
Prov.: NA Comune: Nola Foglio: 5 Part.: 214 Sub: R.A.: 38,76 R.D.: 113,87	
Scheda: 6943 Estensione: 4691 Qualità: Seminativo irriguo Reddito: 0,00 Valore: 0,00	
Prov.: NA Comune: Nola Foglio: 5 Part.: 215 Sub: R.A.: 46,18 R.D.: 135,66	
Scheda: 6944 Estensione: 5589 Qualità: Seminativo irriguo Reddito: 0,00 Valore: 0,00	
Prov.: NA Comune: Nola Foglio: 5 Part.: 216 Sub: R.A.: 8,61 R.D.: 29,13	
Scheda: 6945 Estensione: 981 Qualità: Seminativo irriguo Reddito: 0,00 Valore: 0,00	
Prov.: NA Comune: Nola Foglio: 5 Part.: 217 Sub: R.A.: 3,64 R.D.: 10,14	
Scheda: 6924 Estensione: 441 Qualità: Seminativo irriguo Reddito: 0,00 Valore: 0,00	
Prov.: NA Comune: Nola Foglio: 5 Part.: 378 Sub: R.A.: 270,21 R.D.: 913,96	
Scheda: 6928 Estensione: 30777 Qualità: Seminativo irriguo Reddito: 0,00 Valore: 0,00	
Prov.: NA Comune: Nola Foglio: 5 Part.: 379 Sub: R.A.: 1,12 R.D.: 3,77	
Scheda: 6930 Estensione: 127 Qualità: Seminativo irriguo Reddito: 0,00 Valore: 0,00	
Prov.: NA Comune: Nola Foglio: 5 Part.: 435 Sub: R.A.: 0,00 R.D.: 0,00	
Scheda: 6946 Estensione: 1512 Qualità: FU D ACCERT Reddito: 0,00 Valore: 0,00	
Prov.: NA Comune: Nola Foglio: 5 Part.: 580 Sub: R.A.: 121,80 R.D.: 440,64	
Scheda: 6712 Estensione: 13873 Qualità: Seminativo irriguo Reddito: 0,00 Valore: 263.587,00	
Prov.: NA Comune: Nola Foglio: 6 Part.: 1 Sub: R.A.: 0,00 R.D.: 0,00	
Scheda: 6923 Estensione: 170201 Qualità: Ente Urbano Reddito: 0,00 Valore: 0,00	
Prov.: NA Comune: Nola Foglio: 6 Part.: 3 Sub: R.A.: 0,00 R.D.: 0,00	
Scheda: 6700 Estensione: 196 Qualità: Fabbricato rurale Reddito: 0,00 Valore: 1.754,80	
Prov.: NA Comune: Nola Foglio: 6 Part.: 4 Sub: R.A.: 0,00 R.D.: 0,00	
Scheda: 6926 Estensione: 646 Qualità: Fabbricato rurale Reddito: 0,00 Valore: 5.556,00	

Direzione Generale per le Risorse Strumentali

Allegato A - Terreni Indisponibili

Prov.: NA Comune: Nola Foglio: 6 Part.: 6 Sub:	R.A.: 0,00 R.D.: 0,00	
Scheda: 6705 Estensione: 184 Qualità: Fabbricato rurale	Reddito: 0,00	Valore: 1.637,00
Prov.: NA Comune: Nola Foglio: 6 Part.: 7 Sub:	R.A.: 0,00 R.D.: 0,00	
Scheda: 6929 Estensione: 1301 Qualità: Fabbricato rurale	Reddito: 0,00	Valore: 11.189,00
Prov.: NA Comune: Nola Foglio: 6 Part.: 36 Sub:	R.A.: 465,42 R.D.: 1.574,20	
Scheda: 6932 Estensione: 53010 Qualità: Seminativo irriguo	Reddito: 0,00	Valore: 455.898,00
Prov.: NA Comune: Nola Foglio: 6 Part.: 38 Sub:	R.A.: 3.833,79 R.D.: 12.967,23	
Scheda: 6934 Estensione: 436662 Qualità: Seminativo irriguo	Reddito: 0,00	Valore: 3.755.390,00
Prov.: NA Comune: Nola Foglio: 6 Part.: 87 Sub:	R.A.: 35,82 R.D.: 105,23	
Scheda: 6713 Estensione: 4335 Qualità: Seminativo irriguo	Reddito: 0,00	Valore: 82.365,00
Prov.: NA Comune: Nola Foglio: 8 Part.: 6 Sub:	R.A.: 818,51 R.D.: 2,77	
Scheda: 6707 Estensione: 93227 Qualità: Seminativo irriguo	Reddito: 0,00	Valore: 829.637,42
Prov.: NA Comune: Nola Foglio: 8 Part.: 7 Sub:	R.A.: 8,23 R.D.: 31,57	
Scheda: 6706 Estensione: 1063 Qualità: Seminativo irriguo arborato	Reddito: 0,00	Valore: 9.460,00
Prov.: NA Comune: Nola Foglio: 8 Part.: 8 Sub:	R.A.: 19,38 R.D.: 62,69	
Scheda: 6752 Estensione: 2207 Qualità: Seminativo irriguo	Reddito: 0,00	Valore: 36.486,92
Prov.: NA Comune: Nola Foglio: 8 Part.: 9 Sub:	R.A.: 33,01 R.D.: 111,66	
Scheda: 6662 Estensione: 3760 Qualità: Seminativo irriguo	Reddito: 0,00	Valore: 62.991,53
Prov.: NA Comune: Nola Foglio: 8 Part.: 10 Sub:	R.A.: 18,51 R.D.: 62,60	
Scheda: 6753 Estensione: 2108 Qualità: Seminativo irriguo	Reddito: 0,00	Valore: 34.850,22
Prov.: NA Comune: Nola Foglio: 8 Part.: 11 Sub:	R.A.: 55,54 R.D.: 163,14	
Scheda: 6892 Estensione: 6721 Qualità: Seminativo irriguo	Reddito: 0,00	Valore: 118.005,10
Prov.: NA Comune: Nola Foglio: 8 Part.: 12 Sub:	R.A.: 35,29 R.D.: 114,16	
Scheda: 6890 Estensione: 4019 Qualità: Seminativo irriguo	Reddito: 0,00	Valore: 33.801,00
Prov.: NA Comune: Nola Foglio: 8 Part.: 13 Sub:	R.A.: 33,93 R.D.: 114,75	
Scheda: 6891 Estensione: 3864 Qualità: Seminativo irriguo	Reddito: 0,00	Valore: 66.121,56
Prov.: NA Comune: Nola Foglio: 8 Part.: 15 Sub:	R.A.: 163,30 R.D.: 552,35	
Scheda: 6885 Estensione: 18600 Qualità: Seminativo irriguo	Reddito: 0,00	Valore: 317.803,88
Prov.: NA Comune: Nola Foglio: 8 Part.: 16 Sub:	R.A.: 0,00 R.D.: 0,00	
Scheda: 6886 Estensione: 250 Qualità: Fabbricato rurale	Reddito: 0,00	Valore: 4.271,56
Prov.: NA Comune: Nola Foglio: 8 Part.: 17 Sub:	R.A.: 103,56 R.D.: 350,27	
Scheda: 6762 Estensione: 11795 Qualità: Seminativo irriguo	Reddito: 0,00	Valore: 145.147,89
Prov.: NA Comune: Nola Foglio: 8 Part.: 19 Sub:	R.A.: 32,08 R.D.: 108,51	
Scheda: 6807 Estensione: 3654 Qualità: Seminativo irriguo	Reddito: 0,00	Valore: 61.626,84
Prov.: NA Comune: Nola Foglio: 8 Part.: 21 Sub:	R.A.: 34,75 R.D.: 117,54	
Scheda: 6846 Estensione: 3958 Qualità: Seminativo irriguo	Reddito: 0,00	Valore: 69.005,87
Prov.: NA Comune: Nola Foglio: 8 Part.: 22 Sub:	R.A.: 18,72 R.D.: 63,31	
Scheda: 6837 Estensione: 2132 Qualità: Seminativo irriguo	Reddito: 0,00	Valore: 31.184,21
Prov.: NA Comune: Nola Foglio: 8 Part.: 23 Sub:	R.A.: 16,92 R.D.: 54,74	
Scheda: 6838 Estensione: 1927 Qualità: Seminativo irriguo	Reddito: 0,00	Valore: 28.185,73
Prov.: NA Comune: Nola Foglio: 8 Part.: 24 Sub:	R.A.: 16,99 R.D.: 57,46	
Scheda: 6653 Estensione: 1935 Qualità: Seminativo irriguo	Reddito: 0,00	Valore: 32.969,99
Prov.: NA Comune: Nola Foglio: 8 Part.: 25 Sub:	R.A.: 9,68 R.D.: 31,33	
Scheda: 6889 Estensione: 1103 Qualità: Seminativo irriguo	Reddito: 0,00	Valore: 19.429,57

Direzione Generale per le Risorse Strumentali

Allegato A - Terreni Indisponibili

Prov.: NA Comune: Nola Foglio: 8 Part.: 26 Sub:	R.A.: 9,17 R.D.: 29,68	
Scheda: 6777 Estensione: 1045 Qualità: Seminativo irriguo	Reddito: 0,00 Valore: 8.176,42	
Prov.: NA Comune: Nola Foglio: 8 Part.: 27 Sub:	R.A.: 8,06 R.D.: 30,91	
Scheda: 6884 Estensione: 1041 Qualità: Seminativo irriguo arborato	Reddito: 0,00 Valore: 8.141,20	
Prov.: NA Comune: Nola Foglio: 8 Part.: 28 Sub:	R.A.: 9,30 R.D.: 30,11	
Scheda: 6828 Estensione: 1060 Qualità: Seminativo irriguo	Reddito: 0,00 Valore: 17.915,00	
Prov.: NA Comune: Nola Foglio: 8 Part.: 29 Sub:	R.A.: 22,41 R.D.: 75,93	
Scheda: 6831 Estensione: 2557 Qualità: Seminativo irriguo	Reddito: 0,00 Valore: 43.217,00	
Prov.: NA Comune: Nola Foglio: 8 Part.: 30 Sub:	R.A.: 36,96 R.D.: 125,02	
Scheda: 6794 Estensione: 4210 Qualità: Seminativo irriguo	Reddito: 0,00 Valore: 35.399,25	
Prov.: NA Comune: Nola Foglio: 8 Part.: 32 Sub:	R.A.: 23,29 R.D.: 78,78	
Scheda: 6841 Estensione: 2653 Qualità: Seminativo irriguo	Reddito: 0,00 Valore: 43.406,08	
Prov.: NA Comune: Nola Foglio: 8 Part.: 32 Sub:	R.A.: 273,93 R.D.: 962,52	
Scheda: 6925 Estensione: 31200 Qualità: Seminativo irriguo	Reddito: 0,00 Valore: 268.327,00	
Prov.: NA Comune: Nola Foglio: 8 Part.: 36 Sub:	R.A.: 11,51 R.D.: 13,11	
Scheda: 6877 Estensione: 1311 Qualità: Seminativo irriguo	Reddito: 0,00 Valore: 21.413,00	
Prov.: NA Comune: Nola Foglio: 8 Part.: 37 Sub:	R.A.: 0,00 R.D.: 0,00	
Scheda: 6820 Estensione: 204 Qualità: Fabbricato rurale	Reddito: 0,00 Valore: 2.484,00	
Prov.: NA Comune: Nola Foglio: 8 Part.: 38 Sub:	R.A.: 59,09 R.D.: 384,27	
Scheda: 6654 Estensione: 6730 Qualità: Seminativo irriguo	Reddito: 0,00 Valore: 199,85	
Prov.: NA Comune: Nola Foglio: 8 Part.: 38 Sub:	R.A.: 59,09 R.D.: 199,86	
Scheda: 6867 Estensione: 6730 Qualità: Seminativo irriguo	Reddito: 0,00 Valore: 89.085,72	
Prov.: NA Comune: Nola Foglio: 8 Part.: 39 Sub:	R.A.: 84,60 R.D.: 286,15	
Scheda: 6848 Estensione: 9636 Qualità: Seminativo irriguo	Reddito: 0,00 Valore: 161.712,47	
Prov.: NA Comune: Nola Foglio: 8 Part.: 40 Sub:	R.A.: 62,65 R.D.: 211,91	
Scheda: 6887 Estensione: 7136 Qualità: Seminativo irriguo	Reddito: 0,00 Valore: 126.577,39	
Prov.: NA Comune: Nola Foglio: 8 Part.: 41 Sub:	R.A.: 37,41 R.D.: 126,54	
Scheda: 6868 Estensione: 4261 Qualità: Seminativo irriguo	Reddito: 0,00 Valore: 72.620,55	
Prov.: NA Comune: Nola Foglio: 8 Part.: 42 Sub:	R.A.: 19,51 R.D.: 65,99	
Scheda: 6667 Estensione: 2222 Qualità: Seminativo irriguo	Reddito: 0,00 Valore: 43.413,37	
Prov.: NA Comune: Nola Foglio: 8 Part.: 43 Sub:	R.A.: 51,12 R.D.: 172,89	
Scheda: 6733 Estensione: 5822 Qualità: Seminativo irriguo	Reddito: 0,00 Valore: 101.554,06	
Prov.: NA Comune: Nola Foglio: 8 Part.: 45 Sub:	R.A.: 21,42 R.D.: 72,46	
Scheda: 6757 Estensione: 2440 Qualità: Seminativo irriguo	Reddito: 0,00 Valore: 23.155,35	
Prov.: NA Comune: Nola Foglio: 8 Part.: 46 Sub:	R.A.: 23,44 R.D.: 79,29	
Scheda: 6870 Estensione: 2670 Qualità: Seminativo irriguo	Reddito: 0,00 Valore: 47.674,14	
Prov.: NA Comune: Nola Foglio: 8 Part.: 47 Sub:	R.A.: 17,27 R.D.: 58,41	
Scheda: 6664 Estensione: 1967 Qualità: Seminativo irriguo	Reddito: 0,00 Valore: 34.901,59	
Prov.: NA Comune: Nola Foglio: 8 Part.: 48 Sub:	R.A.: 49,25 R.D.: 166,60	
Scheda: 6881 Estensione: 5610 Qualità: Seminativo irriguo	Reddito: 0,00 Valore: 99.702,00	
Prov.: NA Comune: Nola Foglio: 8 Part.: 49 Sub:	R.A.: 88,20 R.D.: 298,33	
Scheda: 6871 Estensione: 10046 Qualità: Seminativo irriguo	Reddito: 0,00 Valore: 174.878,00	
Prov.: NA Comune: Nola Foglio: 8 Part.: 52 Sub:	R.A.: 51,70 R.D.: 174,85	
Scheda: 6874 Estensione: 5888 Qualità: Seminativo irriguo	Reddito: 0,00 Valore: 52.342,93	

Direzione Generale per le Risorse Strumentali

Allegato A - Terreni Indisponibili

Prov.: NA Comune: Nola Foglio: 8 Part.: 53 Sub:	R.A.: 40,41 R.D.: 136,69	
Scheda: 6883 Estensione: 4603 Qualità: Seminativo irriguo	Reddito: 0,00 Valore: 41.920,55	
Prov.: NA Comune: Nola Foglio: 8 Part.: 54 Sub:	R.A.: 35,44 R.D.: 119,88	
Scheda: 6888 Estensione: 4037 Qualità: Seminativo irriguo	Reddito: 0,00 Valore: 70.972,02	
Prov.: NA Comune: Nola Foglio: 8 Part.: 55 Sub:	R.A.: 35,16 R.D.: 118,93	
Scheda: 6665 Estensione: 4005 Qualità: Seminativo irriguo	Reddito: 0,00 Valore: 71.062,97	
Prov.: NA Comune: Nola Foglio: 8 Part.: 56 Sub:	R.A.: 35,67 R.D.: 120,66	
Scheda: 6677 Estensione: 4063 Qualità: Seminativo irriguo	Reddito: 0,00 Valore: 71.362,16	
Prov.: NA Comune: Nola Foglio: 8 Part.: 57 Sub:	R.A.: 66,37 R.D.: 224,47	
Scheda: 6914 Estensione: 7559 Qualità: Seminativo irriguo	Reddito: 0,00 Valore: 122.476,00	
Prov.: NA Comune: Nola Foglio: 8 Part.: 58 Sub:	R.A.: 0,00 R.D.: 0,00	
Scheda: 6913 Estensione: 420 Qualità: Fabbricato rurale	Reddito: 0,00 Valore: 6.805,00	
Prov.: NA Comune: Nola Foglio: 8 Part.: 60 Sub:	R.A.: 0,00 R.D.: 0,00	
Scheda: 6699 Estensione: 968 Qualità: Seminativo irriguo	Reddito: 0,00 Valore: 17.448,57	
Prov.: NA Comune: Nola Foglio: 8 Part.: 61 Sub:	R.A.: 16,76 R.D.: 56,69	
Scheda: 6754 Estensione: 1909 Qualità: Seminativo irriguo	Reddito: 0,00 Valore: 31.560,28	
Prov.: NA Comune: Nola Foglio: 8 Part.: 62 Sub:	R.A.: 8,53 R.D.: 23,72	
Scheda: 6893 Estensione: 1032 Qualità: Seminativo irriguo	Reddito: 0,00 Valore: 18.119,51	
Prov.: NA Comune: Nola Foglio: 8 Part.: 63 Sub:	R.A.: 33,55 R.D.: 108,54	
Scheda: 6833 Estensione: 3821 Qualità: Seminativo irriguo	Reddito: 0,00 Valore: 32.608,13	
Prov.: NA Comune: Nola Foglio: 8 Part.: 65 Sub:	R.A.: 35,12 R.D.: 113,62	
Scheda: 6839 Estensione: 4000 Qualità: Seminativo irriguo	Reddito: 0,00 Valore: 58.506,96	
Prov.: NA Comune: Nola Foglio: 8 Part.: 66 Sub:	R.A.: 35,40 R.D.: 114,53	
Scheda: 6840 Estensione: 4032 Qualità: Seminativo irriguo	Reddito: 0,00 Valore: 73.210,86	
Prov.: NA Comune: Nola Foglio: 8 Part.: 67 Sub:	R.A.: 147,07 R.D.: 497,44	
Scheda: 6659 Estensione: 16751 Qualità: Seminativo irriguo	Reddito: 0,00 Valore: 276.637,04	
Prov.: NA Comune: Nola Foglio: 8 Part.: 68 Sub:	R.A.: 32,31 R.D.: 109,28	
Scheda: 6826 Estensione: 3680 Qualità: Seminativo irriguo	Reddito: 0,00 Valore: 62.197,00	
Prov.: NA Comune: Nola Foglio: 8 Part.: 69 Sub:	R.A.: 8,78 R.D.: 28,41	
Scheda: 6872 Estensione: 1000 Qualità: Seminativo irriguo	Reddito: 0,00 Valore: 17.408,00	
Prov.: NA Comune: Nola Foglio: 8 Part.: 70 Sub:	R.A.: 0,00 R.D.: 0,00	
Scheda: 6763 Estensione: 96 Qualità: Fabbricato rurale	Reddito: 0,00 Valore: 1.181,36	
Prov.: NA Comune: Nola Foglio: 8 Part.: 71 Sub:	R.A.: 68,91 R.D.: 233,09	
Scheda: 6879 Estensione: 7849 Qualità: Seminativo irriguo	Reddito: 0,00 Valore: 87.163,00	
Prov.: NA Comune: Nola Foglio: 8 Part.: 74 Sub:	R.A.: 39,37 R.D.: 136,66	
Scheda: 6756 Estensione: 4602 Qualità: Seminativo irriguo	Reddito: 0,00 Valore: 44.602,28	
Prov.: NA Comune: Nola Foglio: 8 Part.: 77 Sub:	R.A.: 16,65 R.D.: 56,30	
Scheda: 6660 Estensione: 1896 Qualità: Seminativo irriguo	Reddito: 0,00 Valore: 32.313,68	
Prov.: NA Comune: Nola Foglio: 8 Part.: 78 Sub:	R.A.: 18,59 R.D.: 62,87	
Scheda: 6655 Estensione: 2117 Qualità: Seminativo irriguo	Reddito: 0,00 Valore: 36.854,88	
Prov.: NA Comune: Nola Foglio: 8 Part.: 79 Sub:	R.A.: 3,34 R.D.: 7,55	
Scheda: 6915 Estensione: 340 Qualità: Seminativo arborato	Reddito: 0,00 Valore: 5.509,00	
Prov.: NA Comune: Nola Foglio: 8 Part.: 80 Sub:	R.A.: 18,65 R.D.: 63,07	
Scheda: 6916 Estensione: 2124 Qualità: Seminativo irriguo	Reddito: 0,00 Valore: 34.414,00	

Direzione Generale per le Risorse Strumentali

Allegato A - Terreni Indisponibili

Prov.: NA Comune: Nola Foglio: 8 Part.: 81 Sub:	R.A.: 37,18 R.D.: 125,76	
Scheda: 6917 Estensione: 4235 Qualità: Seminativo irriguo	Reddito: 0,00 Valore: 36.386,00	
Prov.: NA Comune: Nola Foglio: 8 Part.: 82 Sub:	R.A.: 43,83 R.D.: 148,24	
Scheda: 6901 Estensione: 4992 Qualità: Seminativo irriguo	Reddito: 0,00 Valore: 91.380,00	
Prov.: NA Comune: Nola Foglio: 8 Part.: 83 Sub:	R.A.: 38,73 R.D.: 125,30	
Scheda: 6899 Estensione: 4411 Qualità: Seminativo irriguo	Reddito: 0,00 Valore: 80.744,00	
Prov.: NA Comune: Nola Foglio: 8 Part.: 119 Sub:	R.A.: 69,97 R.D.: 226,36	
Scheda: 6878 Estensione: 7969 Qualità: Seminativo irriguo	Reddito: 0,00 Valore: 130.159,00	
Prov.: NA Comune: Nola Foglio: 8 Part.: 120 Sub:	R.A.: 59,09 R.D.: 199,86	
Scheda: 6755 Estensione: 6730 Qualità: Seminativo irriguo	Reddito: 0,00 Valore: 64.260,15	
Prov.: NA Comune: Nola Foglio: 8 Part.: 121 Sub:	R.A.: 106,38 R.D.: 359,83	
Scheda: 6678 Estensione: 12117 Qualità: Seminativo irriguo	Reddito: 0,00 Valore: 111.970,70	
Prov.: NA Comune: Nola Foglio: 8 Part.: 122 Sub:	R.A.: 50,92 R.D.: 172,24	
Scheda: 6876 Estensione: 58 Qualità: Seminativo irriguo	Reddito: 0,00 Valore: 104.582,52	
Prov.: NA Comune: Nola Foglio: 8 Part.: 123 Sub:	R.A.: 63,39 R.D.: 214,41	
Scheda: 6701 Estensione: 7220 Qualità: Seminativo irriguo	Reddito: 0,00 Valore: 69.504,77	
Prov.: NA Comune: Nola Foglio: 8 Part.: 126 Sub:	R.A.: 17,75 R.D.: 60,05	
Scheda: 6869 Estensione: 2022 Qualità: Seminativo irriguo	Reddito: 0,00 Valore: 36.441,20	
Prov.: NA Comune: Nola Foglio: 8 Part.: 127 Sub:	R.A.: 17,70 R.D.: 59,87	
Scheda: 6760 Estensione: 2016 Qualità: Seminativo irriguo	Reddito: 0,00 Valore: 18.961,20	
Prov.: NA Comune: Nola Foglio: 8 Part.: 128 Sub:	R.A.: 17,70 R.D.: 59,87	
Scheda: 6866 Estensione: 2016 Qualità: Seminativo irriguo	Reddito: 0,00 Valore: 36.682,90	
Prov.: NA Comune: Nola Foglio: 8 Part.: 129 Sub:	R.A.: 33,78 R.D.: 114,27	
Scheda: 6821 Estensione: 3848 Qualità: Seminativo irriguo	Reddito: 0,00 Valore: 46.860,00	
Prov.: NA Comune: Nola Foglio: 8 Part.: 130 Sub:	R.A.: 35,40 R.D.: 119,74	
Scheda: 6666 Estensione: 4032 Qualità: Seminativo irriguo	Reddito: 0,00 Valore: 69.717,03	
Prov.: NA Comune: Nola Foglio: 8 Part.: 135 Sub:	R.A.: 1,86 R.D.: 6,30	
Scheda: 6822 Estensione: 212 Qualità: Seminativo irriguo	Reddito: 0,00 Valore: 2.582,00	
Prov.: NA Comune: Nola Foglio: 8 Part.: 140 Sub:	R.A.: 23,45 R.D.: 75,87	
Scheda: 6873 Estensione: 2671 Qualità: Seminativo irriguo	Reddito: 0,00 Valore: 48.303,18	
Prov.: NA Comune: Nola Foglio: 8 Part.: 141 Sub:	R.A.: 19,23 R.D.: 62,21	
Scheda: 6661 Estensione: 2190 Qualità: Seminativo irriguo	Reddito: 0,00 Valore: 37.324,34	
Prov.: NA Comune: Nola Foglio: 8 Part.: 143 Sub:	R.A.: 35,12 R.D.: 113,62	
Scheda: 6875 Estensione: 4000 Qualità: Seminativo irriguo	Reddito: 0,00 Valore: 72.820,42	
Prov.: NA Comune: Nola Foglio: 8 Part.: 144 Sub:	R.A.: 18,13 R.D.: 61,32	
Scheda: 6658 Estensione: 2065 Qualità: Seminativo irriguo	Reddito: 0,00 Valore: 36.276,19	
Prov.: NA Comune: Nola Foglio: 8 Part.: 146 Sub:	R.A.: 35,40 R.D.: 119,74	
Scheda: 6735 Estensione: 4032 Qualità: Seminativo irriguo	Reddito: 0,00 Valore: 72.854,51	
Prov.: NA Comune: Nola Foglio: 8 Part.: 147 Sub:	R.A.: 35,40 R.D.: 119,74	
Scheda: 6734 Estensione: 4032 Qualità: Seminativo irriguo	Reddito: 0,00 Valore: 70.330,81	
Prov.: NA Comune: Nola Foglio: 8 Part.: 148 Sub:	R.A.: 11,80 R.D.: 39,91	
Scheda: 6657 Estensione: 1344 Qualità: Seminativo irriguo	Reddito: 0,00 Valore: 23.397,71	
Prov.: NA Comune: Nola Foglio: 8 Part.: 149 Sub:	R.A.: 6,79 R.D.: 22,95	
Scheda: 6656 Estensione: 773 Qualità: Seminativo irriguo	Reddito: 0,00 Valore: 13.457,17	

Direzione Generale per le Risorse Strumentali

Allegato A - Terreni Indisponibili

Prov.: NA Comune: Nola Foglio: 8 Part.: 152 Sub: R.A.: 43,82 R.D.: 148,21	
Scheda: 6918 Estensione: 4991 Qualità: Seminativo irriguo Reddito: 0,00 Valore: 42.881,00	
Prov.: NA Comune: Nola Foglio: 8 Part.: 166 Sub: R.A.: 139,05 R.D.: 470,33	
Scheda: 6709 Estensione: 15838 Qualità: Seminativo irriguo Reddito: 0,00 Valore: 140.944,12	
Prov.: NA Comune: Nola Foglio: 8 Part.: 167 Sub: R.A.: 17,65 R.D.: 59,69	
Scheda: 6834 Estensione: 2010 Qualità: Seminativo irriguo Reddito: 0,00 Valore: 36.379,22	
Prov.: NA Comune: Nola Foglio: 8 Part.: 169 Sub: R.A.: 17,70 R.D.: 57,26	
Scheda: 6663 Estensione: 2016 Qualità: Seminativo irriguo Reddito: 0,00 Valore: 33.774,18	
Prov.: NA Comune: Nola Foglio: 8 Part.: 171 Sub: R.A.: 36,44 R.D.: 123,24	
Scheda: 6791 Estensione: 4150 Qualità: Seminativo irriguo Reddito: 0,00 Valore: 68.815,30	
Prov.: NA Comune: Nola Foglio: 8 Part.: 172 Sub: R.A.: 36,79 R.D.: 124,43	
Scheda: 6731 Estensione: 4190 Qualità: Seminativo irriguo Reddito: 0,00 Valore: 35.534,04	
Prov.: NA Comune: Nola Foglio: 8 Part.: 175 Sub: R.A.: 33,58 R.D.: 113,59	
Scheda: 6808 Estensione: 3825 Qualità: Seminativo irriguo Reddito: 0,00 Valore: 67.079,49	
Prov.: NA Comune: Nola Foglio: 8 Part.: 181 Sub: R.A.: 33,54 R.D.: 113,44	
Scheda: 6809 Estensione: 3820 Qualità: Seminativo irriguo Reddito: 0,00 Valore: 68.561,20	
Prov.: NA Comune: Nola Foglio: 8 Part.: 185 Sub: R.A.: 35,40 R.D.: 119,74	
Scheda: 6764 Estensione: 4032 Qualità: Seminativo irriguo Reddito: 0,00 Valore: 64.877,11	
Prov.: NA Comune: Nola Foglio: 8 Part.: 186 Sub: R.A.: 16,07 R.D.: 54,34	
Scheda: 6880 Estensione: 1830 Qualità: Seminativo irriguo Reddito: 0,00 Valore: 70.683,00	
Prov.: NA Comune: Nola Foglio: 8 Part.: 204 Sub: R.A.: 3,51 R.D.: 11,88	
Scheda: 6708 Estensione: 400 Qualità: Seminativo irriguo Reddito: 0,00 Valore: 3.559,64	
Prov.: NA Comune: Nola Foglio: 8 Part.: 261 Sub: R.A.: 32,07 R.D.: 108,48	
Scheda: 6736 Estensione: 3653 Qualità: Seminativo irriguo Reddito: 0,00 Valore: 58.712,87	
Prov.: NA Comune: Nola Foglio: 8 Part.: 265 Sub: R.A.: 645,23 R.D.: 2.182,38	
Scheda: 6937 Estensione: 73490 Qualità: Seminativo irriguo Reddito: 0,00 Valore: 632.030,00	
Prov.: NA Comune: Nola Foglio: 8 Part.: 267 Sub: R.A.: 0,00 R.D.: 0,00	
Scheda: 6710 Estensione: 96114 Qualità: Seminativo irriguo Reddito: 0,00 Valore: 855.329,16	
Prov.: NA Comune: Nola Foglio: 8 Part.: 271 Sub: R.A.: 11,45 R.D.: 38,72	
Scheda: 6702 Estensione: 1304 Qualità: Seminativo irriguo Reddito: 0,00 Valore: 13.464,04	
Prov.: NA Comune: Nola Foglio: 8 Part.: 273 Sub: R.A.: 1,79 R.D.: 6,06	
Scheda: 6704 Estensione: 204 Qualità: Seminativo irriguo Reddito: 0,00 Valore: 2.106,34	
Prov.: NA Comune: Nola Foglio: 8 Part.: 274 Sub: R.A.: 267,76 R.D.: 905,65	
Scheda: 6703 Estensione: 30497 Qualità: Seminativo irriguo Reddito: 0,00 Valore: 314.887,15	
Prov.: NA Comune: Nola Foglio: 8 Part.: 277 Sub: R.A.: 9,55 R.D.: 32,31	
Scheda: 6690 Estensione: 1088 Qualità: Seminativo irriguo Reddito: 0,00 Valore: 9.271,43	
Prov.: NA Comune: Nola Foglio: 8 Part.: 279 Sub: R.A.: 9,86 R.D.: 33,35	
Scheda: 6691 Estensione: 1123 Qualità: Seminativo irriguo Reddito: 0,00 Valore: 9.569,69	
Prov.: NA Comune: Nola Foglio: 8 Part.: 287 Sub: R.A.: 4,02 R.D.: 13,60	
Scheda: 6716 Estensione: 5537 Qualità: Seminativo irriguo Reddito: 0,00 Valore: 8.034,00	
Prov.: NA Comune: Nola Foglio: 8 Part.: 289 Sub: R.A.: 48,61 R.D.: 164,42	
Scheda: 6715 Estensione: 5537 Qualità: Seminativo irriguo Reddito: 0,00 Valore: 97.129,00	
Prov.: NA Comune: Nola Foglio: 8 Part.: 292 Sub: R.A.: 7,02 R.D.: 23,76	
Scheda: 6694 Estensione: 800 Qualità: Seminativo irriguo Reddito: 0,00 Valore: 13.199,02	

Direzione Generale per le Risorse Strumentali

Allegato A - Terreni Indisponibili

Prov.: NA Comune: Nola Foglio: 8 Part.: 294 Sub: R.A.: 6,58 R.D.: 22,27	
Scheda: 6696 Estensione: 750 Qualità: Seminativo irriguo	Reddito: 0,00 Valore: 12.374,08
Prov.: NA Comune: Nola Foglio: 8 Part.: 297 Sub: R.A.: 5,67 R.D.: 19,18	
Scheda: 6695 Estensione: 646 Qualità: Seminativo irriguo	Reddito: 0,00 Valore: 10.658,21
Prov.: NA Comune: Nola Foglio: 8 Part.: 299 Sub: R.A.: 6,32 R.D.: 21,38	
Scheda: 6697 Estensione: 720 Qualità: Seminativo irriguo	Reddito: 0,00 Valore: 11.879,12
Prov.: NA Comune: Nola Foglio: 8 Part.: 302 Sub: R.A.: 5,36 R.D.: 18,11	
Scheda: 6688 Estensione: 610 Qualità: Seminativo irriguo	Reddito: 0,00 Valore: 11.535,78
Prov.: NA Comune: Nola Foglio: 8 Part.: 304 Sub: R.A.: 7,02 R.D.: 23,76	
Scheda: 6689 Estensione: 800 Qualità: Seminativo irriguo	Reddito: 0,00 Valore: 15.128,89
Prov.: NA Comune: Nola Foglio: 8 Part.: 305 Sub: R.A.: 14,79 R.D.: 50,04	
Scheda: 6698 Estensione: 1685 Qualità: Seminativo irriguo	Reddito: 0,00 Valore: 30.372,76
Prov.: NA Comune: Nola Foglio: 8 Part.: 312 Sub: R.A.: 2,81 R.D.: 9,50	
Scheda: 6842 Estensione: 320 Qualità: Seminativo irriguo	Reddito: 0,00 Valore: 4.043,93
Prov.: NA Comune: Nola Foglio: 8 Part.: 314 Sub: R.A.: 3,51 R.D.: 11,88	
Scheda: 6843 Estensione: 400 Qualità: Seminativo irriguo	Reddito: 0,00 Valore: 5.054,91
Prov.: NA Comune: Nola Foglio: 8 Part.: 315 Sub: R.A.: 3,56 R.D.: 12,03	
Scheda: 6844 Estensione: 405 Qualità: Seminativo irriguo	Reddito: 0,00 Valore: 5.118,09
Prov.: NA Comune: Nola Foglio: 8 Part.: 316 Sub: R.A.: 13,72 R.D.: 46,42	
Scheda: 6862 Estensione: 1563 Qualità: Seminativo irriguo	Reddito: 0,00 Valore: 27.228,18
Prov.: NA Comune: Nola Foglio: 8 Part.: 318 Sub: R.A.: 0,21 R.D.: 0,71	
Scheda: 6863 Estensione: 24 Qualità: Seminativo irriguo	Reddito: 0,00 Valore: 418,09
Prov.: NA Comune: Nola Foglio: 8 Part.: 319 Sub: R.A.: 13,17 R.D.: 44,54	
Scheda: 6859 Estensione: 1500 Qualità: Seminativo irriguo	Reddito: 0,00 Valore: 26.130,69
Prov.: NA Comune: Nola Foglio: 8 Part.: 325 Sub: R.A.: 8,78 R.D.: 29,70	
Scheda: 6861 Estensione: 1000 Qualità: Seminativo irriguo	Reddito: 0,00 Valore: 17.420,46
Prov.: NA Comune: Nola Foglio: 8 Part.: 327 Sub: R.A.: 8,21 R.D.: 27,77	
Scheda: 6858 Estensione: 935 Qualità: Seminativo irriguo	Reddito: 0,00 Valore: 16.288,13
Prov.: NA Comune: Nola Foglio: 8 Part.: 328 Sub: R.A.: 7,90 R.D.: 26,73	
Scheda: 6682 Estensione: 900 Qualità: Seminativo irriguo	Reddito: 0,00 Valore: 15.764,06
Prov.: NA Comune: Nola Foglio: 8 Part.: 330 Sub: R.A.: 10,76 R.D.: 36,41	
Scheda: 6685 Estensione: 1226 Qualità: Seminativo irriguo	Reddito: 0,00 Valore: 21.474,16
Prov.: NA Comune: Nola Foglio: 8 Part.: 331 Sub: R.A.: 5,27 R.D.: 17,82	
Scheda: 6683 Estensione: 600 Qualità: Seminativo irriguo	Reddito: 0,00 Valore: 10.509,38
Prov.: NA Comune: Nola Foglio: 8 Part.: 333 Sub: R.A.: 8,78 R.D.: 29,70	
Scheda: 6686 Estensione: 1000 Qualità: Seminativo irriguo	Reddito: 0,00 Valore: 17.515,63
Prov.: NA Comune: Nola Foglio: 8 Part.: 334 Sub: R.A.: 61,99 R.D.: 209,69	
Scheda: 6919 Estensione: 7061 Qualità: Seminativo irriguo	Reddito: 0,00 Valore: 64.451,00
Prov.: NA Comune: Nola Foglio: 8 Part.: 336 Sub: R.A.: 10,72 R.D.: 36,26	
Scheda: 6920 Estensione: 1221 Qualità: Seminativo irriguo	Reddito: 0,00 Valore: 11.145,00
Prov.: NA Comune: Nola Foglio: 8 Part.: 337 Sub: R.A.: 3,69 R.D.: 12,47	
Scheda: 6921 Estensione: 420 Qualità: Seminativo irriguo	Reddito: 0,00 Valore: 3.834,00
Prov.: NA Comune: Nola Foglio: 8 Part.: 338 Sub: R.A.: 8,78 R.D.: 29,70	
Scheda: 6849 Estensione: 1000 Qualità: Seminativo irriguo	Reddito: 0,00 Valore: 17.418,77

Direzione Generale per le Risorse Strumentali

Allegato A - Terreni Indisponibili

Prov.: NA Comune: Nola Foglio: 8 Part.: 340 Sub: R.A.: 9,73 R.D.: 32,90	
Scheda: 6853 Estensione: 1108 Qualità: Seminativo irriguo	Reddito: 0,00 Valore: 19.300,00
Prov.: NA Comune: Nola Foglio: 8 Part.: 343 Sub: R.A.: 0,39 R.D.: 1,34	
Scheda: 6668 Estensione: 45 Qualità: Seminativo irriguo	Reddito: 0,00 Valore: 704,19
Prov.: NA Comune: Nola Foglio: 8 Part.: 344 Sub: R.A.: 3,37 R.D.: 11,40	
Scheda: 6669 Estensione: 384 Qualità: Seminativo irriguo	Reddito: 0,00 Valore: 6.009,08
Prov.: NA Comune: Nola Foglio: 8 Part.: 356 Sub: R.A.: 7,59 R.D.: 24,57	
Scheda: 6827 Estensione: 865 Qualità: Seminativo irriguo	Reddito: 0,00 Valore: 16.415,58
Prov.: NA Comune: Nola Foglio: 8 Part.: 358 Sub: R.A.: 8,34 R.D.: 26,98	
Scheda: 6829 Estensione: 950 Qualità: Seminativo irriguo	Reddito: 0,00 Valore: 17.864,24
Prov.: NA Comune: Nola Foglio: 8 Part.: 360 Sub: R.A.: 4,57 R.D.: 15,44	
Scheda: 6684 Estensione: 520 Qualità: Seminativo irriguo	Reddito: 0,00 Valore: 9.108,13
Prov.: NA Comune: Nola Foglio: 8 Part.: 362 Sub: R.A.: 8,78 R.D.: 29,70	
Scheda: 6687 Estensione: 1000 Qualità: Seminativo irriguo	Reddito: 0,00 Valore: 17.515,63
Prov.: NA Comune: Nola Foglio: 8 Part.: 366 Sub: R.A.: 3,64 R.D.: 12,32	
Scheda: 6851 Estensione: 415 Qualità: Seminativo irriguo	Reddito: 0,00 Valore: 7.228,79
Prov.: NA Comune: Nola Foglio: 8 Part.: 368 Sub: R.A.: 5,27 R.D.: 17,82	
Scheda: 6855 Estensione: 600 Qualità: Seminativo irriguo	Reddito: 0,00 Valore: 10.451,26
Prov.: NA Comune: Nola Foglio: 8 Part.: 380 Sub: R.A.: 3,25 R.D.: 10,99	
Scheda: 6670 Estensione: 370 Qualità: Seminativo irriguo	Reddito: 0,00 Valore: 5.790,00
Prov.: NA Comune: Nola Foglio: 8 Part.: 382 Sub: R.A.: 5,53 R.D.: 18,71	
Scheda: 6671 Estensione: 630 Qualità: Seminativo irriguo	Reddito: 0,00 Valore: 9.858,65
Prov.: NA Comune: Nola Foglio: 8 Part.: 385 Sub: R.A.: 4,61 R.D.: 15,59	
Scheda: 6672 Estensione: 525 Qualità: Seminativo irriguo	Reddito: 0,00 Valore: 8.215,54
Prov.: NA Comune: Nola Foglio: 8 Part.: 387 Sub: R.A.: 5,53 R.D.: 18,71	
Scheda: 6673 Estensione: 630 Qualità: Seminativo irriguo	Reddito: 0,00 Valore: 9.858,65
Prov.: NA Comune: Nola Foglio: 8 Part.: 391 Sub: R.A.: 0,44 R.D.: 1,48	
Scheda: 6860 Estensione: 50 Qualità: Seminativo irriguo	Reddito: 0,00 Valore: 871,02
Prov.: NA Comune: Nola Foglio: 8 Part.: 393 Sub: R.A.: 0,53 R.D.: 1,78	
Scheda: 6857 Estensione: 60 Qualità: Seminativo irriguo	Reddito: 0,00 Valore: 1.045,23
Prov.: NA Comune: Nola Foglio: 8 Part.: 394 Sub: R.A.: 4,52 R.D.: 15,29	
Scheda: 6850 Estensione: 515 Qualità: Seminativo irriguo	Reddito: 0,00 Valore: 8.970,67
Prov.: NA Comune: Nola Foglio: 8 Part.: 396 Sub: R.A.: 5,27 R.D.: 17,82	
Scheda: 6854 Estensione: 600 Qualità: Seminativo irriguo	Reddito: 0,00 Valore: 10.451,26
Prov.: NA Comune: Nola Foglio: 8 Part.: 397 Sub: R.A.: 2,78 R.D.: 9,41	
Scheda: 6852 Estensione: 317 Qualità: Seminativo irriguo	Reddito: 0,00 Valore: 5.521,75
Prov.: NA Comune: Nola Foglio: 8 Part.: 399 Sub: R.A.: 5,27 R.D.: 17,82	
Scheda: 6856 Estensione: 600 Qualità: Seminativo irriguo	Reddito: 0,00 Valore: 10.451,26
Prov.: NA Comune: Nola Foglio: 8 Part.: 425 Sub: R.A.: 14,58 R.D.: 49,33	
Scheda: 6845 Estensione: 1661 Qualità: Seminativo irriguo	Reddito: 0,00 Valore: 20.990,50
Prov.: NA Comune: Pimonte Foglio: 7 Part.: 7 Sub: R.A.: 10,90 R.D.: 32,71	
Scheda: 3535 Estensione: 211120 Qualità: Incolto produttivo	Reddito: 0,00 Valore: 5.858,74
Prov.: NA Comune: Pimonte Foglio: 7 Part.: 8 Sub: R.A.: 0,00 R.D.: 0,00	
Scheda: 3536 Estensione: 12495 Qualità: Incolto sterile	Reddito: 0,00 Valore: 0,00

Direzione Generale per le Risorse Strumentali

Allegato A - Terreni Indisponibili

Prov.: NA Comune: Pimonte	Foglio: 7	Part.: 10	Sub:	R.A.: 0,00	R.D.: 0,00		
Scheda: 3537	Estensione: 106124	Qualità: Incolto sterile			Reddito: 0,00	Valore: 0,00	
Prov.: NA Comune: Pozzuoli	Foglio: 21	Part.: 26	Sub:	R.A.: 0,04	R.D.: 0,31		
Scheda: 2743	Estensione: 238	Qualità: Bosco ceduo			Reddito: 0,00	Valore: 52,31	
Prov.: NA Comune: Pozzuoli	Foglio: 21	Part.: 248	Sub:	R.A.: 0,02	R.D.: 0,14		
Scheda: 2742	Estensione: 108	Qualità: Bosco ceduo			Reddito: 0,00	Valore: 23,63	
Prov.: NA Comune: Pozzuoli	Foglio: 21	Part.: 250	Sub:	R.A.: 0,01	R.D.: 0,08		
Scheda: 2741	Estensione: 63	Qualità: Bosco ceduo			Reddito: 0,00	Valore: 13,50	
Prov.: NA Comune: Pozzuoli	Foglio: 21	Part.: 252	Sub:	R.A.: 18,58	R.D.: 40,02		
Scheda: 2736	Estensione: 1845	Qualità: Frutteto			Reddito: 0,00	Valore: 6.753,38	
Prov.: NA Comune: Pozzuoli	Foglio: 21	Part.: 254	Sub:	R.A.: 0,01	R.D.: 0,02		
Scheda: 2740	Estensione: 84	Qualità: Bosco ceduo			Reddito: 0,00	Valore: 3,38	
Prov.: NA Comune: Pozzuoli	Foglio: 21	Part.: 274	Sub:	R.A.: 1,21	R.D.: 2,60		
Scheda: 2737	Estensione: 120	Qualità: Frutteto			Reddito: 0,00	Valore: 438,75	
Prov.: NA Comune: Pozzuoli	Foglio: 21	Part.: 275	Sub:	R.A.: 19,87	R.D.: 42,80		
Scheda: 2738	Estensione: 1973	Qualità: Frutteto			Reddito: 0,00	Valore: 7.222,50	
Prov.: NA Comune: Pozzuoli	Foglio: 21	Part.: 276	Sub:	R.A.: 0,78	R.D.: 1,67		
Scheda: 2739	Estensione: 77	Qualità: Frutteto			Reddito: 0,00	Valore: 281,81	
Prov.: NA Comune: Pozzuoli	Foglio: 21	Part.: 312	Sub:	R.A.: 21,20	R.D.: 55,58		
Scheda: 2735	Estensione: 1824	Qualità: Agrumeto irriguo			Reddito: 0,00	Valore: 9.379,13	
Prov.: NA Comune: Pozzuoli	Foglio: 35	Part.: 1	Sub:	R.A.: 0,00	R.D.: 0,00		
Scheda: 1870	Estensione: 460	Qualità: Fabbricato rurale			Reddito: 0,00	Valore: 0,00	
Prov.: NA Comune: Pozzuoli	Foglio: 35	Part.: 5	Sub:	R.A.: 114,25	R.D.: 1.142,54		
Scheda: 1873	Estensione: 737420	Qualità: Bosco ceduo			Reddito: 0,00	Valore: 192.803,63	
Prov.: NA Comune: Pozzuoli	Foglio: 35	Part.: 6	Sub:	R.A.: 0,00	R.D.: 0,00		
Scheda: 1874	Estensione: 140	Qualità: Fabbricato rurale			Reddito: 0,00	Valore: 0,00	
Prov.: NA Comune: Pozzuoli	Foglio: 35	Part.: 7	Sub:	R.A.: 1,56	R.D.: 6,25		
Scheda: 1875	Estensione: 30260	Qualità: Incolto produttivo			Reddito: 0,00	Valore: 1.054,69	
Prov.: NA Comune: Pozzuoli	Foglio: 42	Part.: 52	Sub:	R.A.: 20,06	R.D.: 48,15		
Scheda: 3382	Estensione: 2220	Qualità: Agrumeto			Reddito: 0,00	Valore: 60.054,53	
Prov.: NA Comune: Pozzuoli	Foglio: 42	Part.: 54	Sub:	R.A.: 4,88	R.D.: 11,71		
Scheda: 3383	Estensione: 540	Qualità: Agrumeto			Reddito: 0,00	Valore: 14.607,86	
Prov.: NA Comune: Pozzuoli	Foglio: 42	Part.: 167	Sub:	R.A.: 1,35	R.D.: 2,42		
Scheda: 3384	Estensione: 180	Qualità: Seminativo arborato			Reddito: 0,00	Valore: 57.900,00	
Prov.: NA Comune: Pozzuoli	Foglio: 8	Part.: 33	Sub:	R.A.: 350,38	R.D.: 978,64		
Scheda: 2730	Estensione: 46788	Qualità: Seminativo irriguo			Reddito: 0,00	Valore: 165.145,50	
Prov.: NA Comune: Pozzuoli	Foglio: 8	Part.: 128	Sub:	R.A.: 46,76	R.D.: 147,19		
Scheda: 2731	Estensione: 3353	Qualità: Frutteto irriguo			Reddito: 0,00	Valore: 24.838,31	
Prov.: NA Comune: Pozzuoli	Foglio: 8	Part.: 260	Sub:	R.A.: 7,30	R.D.: 20,39		
Scheda: 2732	Estensione: 975	Qualità: Seminativo irriguo			Reddito: 0,00	Valore: 3.440,81	
Prov.: NA Comune: Pozzuoli	Foglio: 8	Part.: 261	Sub:	R.A.: 4,17	R.D.: 11,65		
Scheda: 2733	Estensione: 557	Qualità: Seminativo irriguo			Reddito: 0,00	Valore: 1.965,94	
Prov.: NA Comune: Pozzuoli	Foglio: 8	Part.: 262	Sub:	R.A.: 1,56	R.D.: 4,92		
Scheda: 2734	Estensione: 112	Qualità: Frutteto irriguo			Reddito: 0,00	Valore: 830,25	

Direzione Generale per le Risorse Strumentali

Allegato A - Terreni Indisponibili

Prov.: NA Comune: Roccarainola Foglio: 1 Part.: 2 Sub:	R.A.: 7,07 R.D.: 14,14
Scheda: 887 Estensione: 136940 Qualità: Bosco ceduo	Reddito: 0,00 Valore: 2.386,13
Prov.: NA Comune: Roccarainola Foglio: 11 Part.: 12 Sub:	R.A.: 140,05 R.D.: 326,79
Scheda: 903 Estensione: 451962 Qualità: Bosco ceduo	Reddito: 0,00 Valore: 55.145,81
Prov.: NA Comune: Roccarainola Foglio: 11 Part.: 19 Sub:	R.A.: 26,09 R.D.: 63,35
Scheda: 904 Estensione: 72160 Qualità: Pascolo cespugliato	Reddito: 0,00 Valore: 10.690,31
Prov.: NA Comune: Roccarainola Foglio: 12 Part.: 1 Sub:	R.A.: 230,95 R.D.: 538,88
Scheda: 905 Estensione: 745301 Qualità: Bosco ceduo	Reddito: 0,00 Valore: 90.936,00
Prov.: NA Comune: Roccarainola Foglio: 13 Part.: 1 Sub:	R.A.: 97,94 R.D.: 163,23
Scheda: 906 Estensione: 632128 Qualità: Bosco ceduo	Reddito: 0,00 Valore: 27.545,06
Prov.: NA Comune: Roccarainola Foglio: 13 Part.: 2 Sub:	R.A.: 82,94 R.D.: 138,24
Scheda: 907 Estensione: 535346 Qualità: Bosco ceduo	Reddito: 0,00 Valore: 23.328,00
Prov.: NA Comune: Roccarainola Foglio: 13 Part.: 3 Sub:	R.A.: 8,20 R.D.: 13,67
Scheda: 908 Estensione: 52923 Qualità: Bosco ceduo	Reddito: 0,00 Valore: 2.306,81
Prov.: NA Comune: Roccarainola Foglio: 2 Part.: 1 Sub:	R.A.: 62,68 R.D.: 152,21
Scheda: 888 Estensione: 173366 Qualità: Pascolo cespugliato	Reddito: 0,00 Valore: 25.685,44
Prov.: NA Comune: Roccarainola Foglio: 2 Part.: 2 Sub:	R.A.: 150,56 R.D.: 250,93
Scheda: 889 Estensione: 971753 Qualità: Bosco ceduo	Reddito: 0,00 Valore: 42.344,44
Prov.: NA Comune: Roccarainola Foglio: 2 Part.: 3 Sub:	R.A.: 0,10 R.D.: 0,17
Scheda: 890 Estensione: 660 Qualità: Bosco ceduo	Reddito: 0,00 Valore: 28,69
Prov.: NA Comune: Roccarainola Foglio: 23 Part.: 1 Sub:	R.A.: 101,25 R.D.: 168,75
Scheda: 909 Estensione: 653499 Qualità: Bosco ceduo	Reddito: 0,00 Valore: 28.476,56
Prov.: NA Comune: Roccarainola Foglio: 24 Part.: 1 Sub:	R.A.: 117,81 R.D.: 196,35
Scheda: 910 Estensione: 760391 Qualità: Bosco ceduo	Reddito: 0,00 Valore: 33.134,06
Prov.: NA Comune: Roccarainola Foglio: 3 Part.: 1 Sub:	R.A.: 9,15 R.D.: 15,25
Scheda: 891 Estensione: 59062 Qualità: Bosco ceduo	Reddito: 0,00 Valore: 2.573,44
Prov.: NA Comune: Roccarainola Foglio: 3 Part.: 20 Sub:	R.A.: 6,71 R.D.: 20,66
Scheda: 893 Estensione: 10000 Qualità: Bosco ceduo	Reddito: 0,00 Valore: 3.486,38
Prov.: NA Comune: Roccarainola Foglio: 3 Part.: 77 Sub:	R.A.: 0,00 R.D.: 0,00
Scheda: 6596 Estensione: 253409 Qualità: Bosco ceduo	Reddito: 0,00 Valore: 0,00
Prov.: NA Comune: Roccarainola Foglio: 4 Part.: 1 Sub:	R.A.: 82,70 R.D.: 137,83
Scheda: 894 Estensione: 533743 Qualità: Bosco ceduo	Reddito: 0,00 Valore: 23.258,81
Prov.: NA Comune: Roccarainola Foglio: 4 Part.: 2 Sub:	R.A.: 24,55 R.D.: 40,92
Scheda: 895 Estensione: 158478 Qualità: Bosco ceduo	Reddito: 0,00 Valore: 6.905,25
Prov.: NA Comune: Roccarainola Foglio: 5 Part.: 3 Sub:	R.A.: 14,29 R.D.: 14,29
Scheda: 896 Estensione: 138350 Qualità: Incolto produttivo	Reddito: 0,00 Valore: 2.411,44
Prov.: NA Comune: Roccarainola Foglio: 5 Part.: 6 Sub:	R.A.: 16,26 R.D.: 32,53
Scheda: 897 Estensione: 314899 Qualità: Bosco ceduo	Reddito: 0,00 Valore: 5.489,44
Prov.: NA Comune: Roccarainola Foglio: 6 Part.: 1 Sub:	R.A.: 41,72 R.D.: 83,44
Scheda: 898 Estensione: 807831 Qualità: Bosco ceduo	Reddito: 0,00 Valore: 14.080,50
Prov.: NA Comune: Roccarainola Foglio: 6 Part.: 3 Sub:	R.A.: 3,32 R.D.: 3,32
Scheda: 899 Estensione: 32162 Qualità: Incolto produttivo	Reddito: 0,00 Valore: 560,25
Prov.: NA Comune: Roccarainola Foglio: 8 Part.: 1 Sub:	R.A.: 159,90 R.D.: 373,10
Scheda: 900 Estensione: 516012 Qualità: Bosco ceduo	Reddito: 0,00 Valore: 62.960,63

Direzione Generale per le Risorse Strumentali

Allegato A - Terreni Indisponibili

Prov.: NA Comune: Roccarainola Foglio: 9 Part.: 1 Sub:	R.A.: 98,95 R.D.: 230,88
Scheda: 901 Estensione: 319315 Qualità: Bosco ceduo	Reddito: 0,00 Valore: 38.961,00
Prov.: NA Comune: Roccarainola Foglio: 9 Part.: 2 Sub:	R.A.: 195,78 R.D.: 456,82
Scheda: 902 Estensione: 631800 Qualità: Bosco ceduo	Reddito: 0,00 Valore: 77.088,38
Prov.: NA Comune: Vico Equense Foglio: 10 Part.: 2 Sub:	R.A.: 0,00 R.D.: 0,00
Scheda: 3640 Estensione: 5811 Qualità: Incolto sterile	Reddito: 0,00 Valore: 0,00
Prov.: NA Comune: Vico Equense Foglio: 10 Part.: 3 Sub:	R.A.: 0,00 R.D.: 0,00
Scheda: 3641 Estensione: 17885 Qualità: Incolto sterile	Reddito: 0,00 Valore: 0,00
Prov.: NA Comune: Vico Equense Foglio: 10 Part.: 7 Sub:	R.A.: 1,20 R.D.: 3,60
Scheda: 3642 Estensione: 23216 Qualità: Incolto produttivo	Reddito: 0,00 Valore: 703,05
Prov.: NA Comune: Vico Equense Foglio: 10 Part.: 8 Sub:	R.A.: 0,00 R.D.: 0,00
Scheda: 3643 Estensione: 119079 Qualità: Incolto sterile	Reddito: 0,00 Valore: 0,00
Prov.: NA Comune: Vico Equense Foglio: 10 Part.: 9 Sub:	R.A.: 0,00 R.D.: 0,00
Scheda: 3644 Estensione: 64923 Qualità: Incolto sterile	Reddito: 0,00 Valore: 0,00
Prov.: NA Comune: Vico Equense Foglio: 10 Part.: 10 Sub:	R.A.: 14,35 R.D.: 43,06
Scheda: 3645 Estensione: 277925 Qualità: Incolto produttivo	Reddito: 0,00 Valore: 7.733,54
Prov.: NA Comune: Vico Equense Foglio: 10 Part.: 163 Sub:	R.A.: 3,79 R.D.: 28,40
Scheda: 3646 Estensione: 18328 Qualità: Bosco ceduo	Reddito: 0,00 Valore: 5.155,69
Prov.: NA Comune: Vico Equense Foglio: 10 Part.: 166 Sub:	R.A.: 0,02 R.D.: 0,15
Scheda: 3647 Estensione: 96 Qualità: Bosco ceduo	Reddito: 0,00 Valore: 0,00
Prov.: NA Comune: Vico Equense Foglio: 10 Part.: 186 Sub:	R.A.: 0,26 R.D.: 1,31
Scheda: 3648 Estensione: 1690 Qualità: Bosco ceduo	Reddito: 0,00 Valore: 234,35
Prov.: NA Comune: Vico Equense Foglio: 10 Part.: 203 Sub:	R.A.: 1,00 R.D.: 5,00
Scheda: 3649 Estensione: 6460 Qualità: Bosco ceduo	Reddito: 0,00 Valore: 937,40
Prov.: NA Comune: Vico Equense Foglio: 10 Part.: 229 Sub:	R.A.: 0,55 R.D.: 5,55
Scheda: 3650 Estensione: 1790 Qualità: Bosco ceduo	Reddito: 0,00 Valore: 937,40
Prov.: NA Comune: Vico Equense Foglio: 10 Part.: 230 Sub:	R.A.: 2,68 R.D.: 20,06
Scheda: 3651 Estensione: 12949 Qualità: Bosco ceduo	Reddito: 0,00 Valore: 3.515,24
Prov.: NA Comune: Vico Equense Foglio: 10 Part.: 264 Sub:	R.A.: 0,01 R.D.: 0,07
Scheda: 3652 Estensione: 90 Qualità: Bosco ceduo	Reddito: 0,00 Valore: 0,00
Prov.: NA Comune: Vico Equense Foglio: 10 Part.: 267 Sub:	R.A.: 0,00 R.D.: 0,00
Scheda: 3653 Estensione: 154 Qualità: Incolto sterile	Reddito: 0,00 Valore: 0,00
Prov.: NA Comune: Vico Equense Foglio: 10 Part.: 289 Sub:	R.A.: 0,47 R.D.: 1,89
Scheda: 3654 Estensione: 4586 Qualità: Bosco ceduo	Reddito: 0,00 Valore: 234,35
Prov.: NA Comune: Vico Equense Foglio: 10 Part.: 293 Sub:	R.A.: 0,22 R.D.: 1,09
Scheda: 3655 Estensione: 1411 Qualità: Bosco ceduo	Reddito: 0,00 Valore: 234,35
Prov.: NA Comune: Vico Equense Foglio: 10 Part.: 307 Sub:	R.A.: 0,42 R.D.: 3,18
Scheda: 3656 Estensione: 2050 Qualità: Bosco ceduo	Reddito: 0,00 Valore: 468,70
Prov.: NA Comune: Vico Equense Foglio: 10 Part.: 310 Sub:	R.A.: 0,01 R.D.: 0,05
Scheda: 3657 Estensione: 30 Qualità: Bosco ceduo	Reddito: 0,00 Valore: 0,00
Prov.: NA Comune: Vico Equense Foglio: 10 Part.: 324 Sub:	R.A.: 253,37 R.D.: 1.900,25
Scheda: 3658 Estensione: 1226467 Qualità: Bosco ceduo	Reddito: 0,00 Valore: 343.087,81
Prov.: NA Comune: Vico Equense Foglio: 10 Part.: 332 Sub:	R.A.: 0,54 R.D.: 2,70
Scheda: 3659 Estensione: 3480 Qualità: Bosco ceduo	Reddito: 0,00 Valore: 468,70

Direzione Generale per le Risorse Strumentali

Allegato A - Terreni Indisponibili

Prov.: NA Comune: Vico Equense	Foglio: 10	Part.: 334	Sub:	R.A.: 0,26	R.D.: 1,29	
Scheda: 3661	Estensione: 1661	Qualità: Bosco ceduo		Reddito: 0,00	Valore: 234,35	
Prov.: NA Comune: Vico Equense	Foglio: 6	Part.: 1	Sub:	R.A.: 0,31	R.D.: 0,92	
Scheda: 3538	Estensione: 5970	Qualità: Incolto produttivo		Reddito: 0,00	Valore: 234,35	
Prov.: NA Comune: Vico Equense	Foglio: 6	Part.: 3	Sub:	R.A.: 1,73	R.D.: 12,98	
Scheda: 3539	Estensione: 8380	Qualità: Bosco ceduo		Reddito: 0,00	Valore: 2.343,50	
Prov.: NA Comune: Vico Equense	Foglio: 6	Part.: 4	Sub:	R.A.: 0,68	R.D.: 5,11	
Scheda: 3540	Estensione: 3301	Qualità: Bosco ceduo		Reddito: 0,00	Valore: 937,40	
Prov.: NA Comune: Vico Equense	Foglio: 6	Part.: 7	Sub:	R.A.: 0,00	R.D.: 0,00	
Scheda: 3541	Estensione: 3470	Qualità: Incolto sterile		Reddito: 0,00	Valore: 0,00	
Prov.: NA Comune: Vico Equense	Foglio: 6	Part.: 8	Sub:	R.A.: 0,00	R.D.: 0,00	
Scheda: 3542	Estensione: 42	Qualità: AREA FAB DM		Reddito: 0,00	Valore: 0,00	
Prov.: NA Comune: Vico Equense	Foglio: 6	Part.: 10	Sub:	R.A.: 1,53	R.D.: 11,47	
Scheda: 3543	Estensione: 7400	Qualità: Bosco ceduo		Reddito: 0,00	Valore: 2.109,15	
Prov.: NA Comune: Vico Equense	Foglio: 6	Part.: 16	Sub:	R.A.: 0,20	R.D.: 2,01	
Scheda: 3544	Estensione: 648	Qualità: Bosco ceduo		Reddito: 0,00	Valore: 468,70	
Prov.: NA Comune: Vico Equense	Foglio: 6	Part.: 17	Sub:	R.A.: 0,25	R.D.: 1,53	
Scheda: 3545	Estensione: 4930	Qualità: Incolto produttivo		Reddito: 0,00	Valore: 234,35	
Prov.: NA Comune: Vico Equense	Foglio: 6	Part.: 18	Sub:	R.A.: 3,95	R.D.: 29,65	
Scheda: 3546	Estensione: 19140	Qualità: Bosco ceduo		Reddito: 0,00	Valore: 5.390,04	
Prov.: NA Comune: Vico Equense	Foglio: 6	Part.: 22	Sub:	R.A.: 0,84	R.D.: 6,27	
Scheda: 3547	Estensione: 4048	Qualità: Bosco ceduo		Reddito: 0,00	Valore: 1.171,75	
Prov.: NA Comune: Vico Equense	Foglio: 6	Part.: 26	Sub:	R.A.: 0,51	R.D.: 5,05	
Scheda: 3548	Estensione: 1630	Qualità: Bosco ceduo		Reddito: 0,00	Valore: 937,40	
Prov.: NA Comune: Vico Equense	Foglio: 6	Part.: 27	Sub:	R.A.: 7,64	R.D.: 76,40	
Scheda: 3549	Estensione: 24654	Qualità: Bosco ceduo		Reddito: 0,00	Valore: 13.826,63	
Prov.: NA Comune: Vico Equense	Foglio: 6	Part.: 29	Sub:	R.A.: 3,50	R.D.: 26,25	
Scheda: 3550	Estensione: 16944	Qualità: Bosco ceduo		Reddito: 0,00	Valore: 4.686,99	
Prov.: NA Comune: Vico Equense	Foglio: 6	Part.: 35	Sub:	R.A.: 1,38	R.D.: 13,80	
Scheda: 3551	Estensione: 4454	Qualità: Bosco ceduo		Reddito: 0,00	Valore: 2.577,85	
Prov.: NA Comune: Vico Equense	Foglio: 6	Part.: 36	Sub:	R.A.: 0,57	R.D.: 4,28	
Scheda: 3552	Estensione: 2760	Qualità: Bosco ceduo		Reddito: 0,00	Valore: 703,05	
Prov.: NA Comune: Vico Equense	Foglio: 6	Part.: 39	Sub:	R.A.: 0,00	R.D.: 0,00	
Scheda: 3553	Estensione: 1190	Qualità: AREA FAB DM		Reddito: 0,00	Valore: 0,00	
Prov.: NA Comune: Vico Equense	Foglio: 6	Part.: 40	Sub:	R.A.: 1,18	R.D.: 11,80	
Scheda: 3554	Estensione: 4570	Qualità: Bosco ceduo		Reddito: 0,00	Valore: 2.109,15	
Prov.: NA Comune: Vico Equense	Foglio: 6	Part.: 44	Sub:	R.A.: 2,28	R.D.: 6,83	
Scheda: 3555	Estensione: 44100	Qualità: Incolto produttivo		Reddito: 0,00	Valore: 1.171,75	
Prov.: NA Comune: Vico Equense	Foglio: 6	Part.: 45	Sub:	R.A.: 0,00	R.D.: 0,00	
Scheda: 3556	Estensione: 290	Qualità: Incolto sterile		Reddito: 0,00	Valore: 0,00	
Prov.: NA Comune: Vico Equense	Foglio: 6	Part.: 55	Sub:	R.A.: 0,12	R.D.: 0,41	
Scheda: 3557	Estensione: 800	Qualità: Incolto produttivo		Reddito: 0,00	Valore: 0,00	
Prov.: NA Comune: Vico Equense	Foglio: 6	Part.: 58	Sub:	R.A.: 0,15	R.D.: 1,53	
Scheda: 3558	Estensione: 592	Qualità: Bosco ceduo		Reddito: 0,00	Valore: 234,35	

Direzione Generale per le Risorse Strumentali

Allegato A - Terreni Indisponibili

Prov.: NA Comune: Vico Equense	Foglio: 6	Part.: 59	Sub:	R.A.: 0,04	R.D.: 0,39	
Scheda: 3559	Estensione: 150	Qualità: Bosco ceduo		Reddito: 0,00	Valore: 0,00	
Prov.: NA Comune: Vico Equense	Foglio: 6	Part.: 67	Sub:	R.A.: 0,33	R.D.: 2,48	
Scheda: 3560	Estensione: 1600	Qualità: Bosco ceduo		Reddito: 0,00	Valore: 468,70	
Prov.: NA Comune: Vico Equense	Foglio: 6	Part.: 81	Sub:	R.A.: 0,03	R.D.: 0,30	
Scheda: 3561	Estensione: 118	Qualità: Bosco ceduo		Reddito: 0,00	Valore: 0,00	
Prov.: NA Comune: Vico Equense	Foglio: 6	Part.: 83	Sub:	R.A.: 0,30	R.D.: 3,00	
Scheda: 3562	Estensione: 1162	Qualità: Bosco ceduo		Reddito: 0,00	Valore: 468,70	
Prov.: NA Comune: Vico Equense	Foglio: 6	Part.: 90	Sub:	R.A.: 1,03	R.D.: 7,75	
Scheda: 3563	Estensione: 5000	Qualità: Bosco ceduo		Reddito: 0,00	Valore: 1.406,10	
Prov.: NA Comune: Vico Equense	Foglio: 6	Part.: 112	Sub:	R.A.: 0,33	R.D.: 3,26	
Scheda: 3564	Estensione: 1052	Qualità: Bosco ceduo		Reddito: 0,00	Valore: 703,05	
Prov.: NA Comune: Vico Equense	Foglio: 6	Part.: 113	Sub:	R.A.: 0,02	R.D.: 0,17	
Scheda: 3565	Estensione: 55	Qualità: Bosco ceduo		Reddito: 0,00	Valore: 0,00	
Prov.: NA Comune: Vico Equense	Foglio: 6	Part.: 196	Sub:	R.A.: 0,65	R.D.: 1,87	
Scheda: 3566	Estensione: 105	Qualità: Frutteto		Reddito: 0,00	Valore: 234,35	
Prov.: NA Comune: Vico Equense	Foglio: 6	Part.: 251	Sub:	R.A.: 0,59	R.D.: 4,40	
Scheda: 3567	Estensione: 2840	Qualità: Bosco ceduo		Reddito: 0,00	Valore: 703,05	
Prov.: NA Comune: Vico Equense	Foglio: 6	Part.: 311	Sub:	R.A.: 1,26	R.D.: 9,42	
Scheda: 3568	Estensione: 6080	Qualità: Bosco ceduo		Reddito: 0,00	Valore: 1.640,45	
Prov.: NA Comune: Vico Equense	Foglio: 6	Part.: 313	Sub:	R.A.: 0,30	R.D.: 0,89	
Scheda: 3569	Estensione: 5760	Qualità: Incolto produttivo		Reddito: 0,00	Valore: 234,35	
Prov.: NA Comune: Vico Equense	Foglio: 6	Part.: 314	Sub:	R.A.: 2,23	R.D.: 22,31	
Scheda: 3570	Estensione: 8640	Qualità: Bosco ceduo		Reddito: 0,00	Valore: 3.983,94	
Prov.: NA Comune: Vico Equense	Foglio: 6	Part.: 315	Sub:	R.A.: 0,06	R.D.: 0,17	
Scheda: 3571	Estensione: 1080	Qualità: Incolto produttivo		Reddito: 0,00	Valore: 0,00	
Prov.: NA Comune: Vico Equense	Foglio: 6	Part.: 316	Sub:	R.A.: 0,87	R.D.: 8,68	
Scheda: 3572	Estensione: 3360	Qualità: Bosco ceduo		Reddito: 0,00	Valore: 1.640,45	
Prov.: NA Comune: Vico Equense	Foglio: 6	Part.: 317	Sub:	R.A.: 3,56	R.D.: 35,64	
Scheda: 3573	Estensione: 13800	Qualità: Bosco ceduo		Reddito: 0,00	Valore: 6.327,44	
Prov.: NA Comune: Vico Equense	Foglio: 6	Part.: 318	Sub:	R.A.: 0,27	R.D.: 2,05	
Scheda: 3574	Estensione: 1320	Qualità: Bosco ceduo		Reddito: 0,00	Valore: 468,70	
Prov.: NA Comune: Vico Equense	Foglio: 6	Part.: 319	Sub:	R.A.: 0,10	R.D.: 0,74	
Scheda: 3575	Estensione: 480	Qualità: Bosco ceduo		Reddito: 0,00	Valore: 234,35	
Prov.: NA Comune: Vico Equense	Foglio: 6	Part.: 320	Sub:	R.A.: 0,01	R.D.: 0,09	
Scheda: 3576	Estensione: 60	Qualità: Bosco ceduo		Reddito: 0,00	Valore: 0,00	
Prov.: NA Comune: Vico Equense	Foglio: 6	Part.: 321	Sub:	R.A.: 0,20	R.D.: 1,51	
Scheda: 3577	Estensione: 972	Qualità: Bosco ceduo		Reddito: 0,00	Valore: 234,35	
Prov.: NA Comune: Vico Equense	Foglio: 6	Part.: 322	Sub:	R.A.: 0,07	R.D.: 0,56	
Scheda: 3578	Estensione: 360	Qualità: Bosco ceduo		Reddito: 0,00	Valore: 0,00	
Prov.: NA Comune: Vico Equense	Foglio: 6	Part.: 323	Sub:	R.A.: 0,03	R.D.: 0,23	
Scheda: 3579	Estensione: 148	Qualità: Bosco ceduo		Reddito: 0,00	Valore: 0,00	
Prov.: NA Comune: Vico Equense	Foglio: 6	Part.: 324	Sub:	R.A.: 0,58	R.D.: 4,34	
Scheda: 3580	Estensione: 2800	Qualità: Bosco ceduo		Reddito: 0,00	Valore: 703,05	

Direzione Generale per le Risorse Strumentali

Allegato A - Terreni Indisponibili

Prov.: NA Comune: Vico Equense Foglio: 6 Part.: 330 Sub:	R.A.: 3,23 R.D.: 32,33
Scheda: 3581 Estensione: 12520 Qualità: Bosco ceduo	Reddito: 0,00 Valore: 5.858,74
Prov.: NA Comune: Vico Equense Foglio: 6 Part.: 332 Sub:	R.A.: 0,00 R.D.: 0,00
Scheda: 3582 Estensione: 20 Qualità: AREA FAB DM	Reddito: 0,00 Valore: 0,00
Prov.: NA Comune: Vico Equense Foglio: 6 Part.: 334 Sub:	R.A.: 0,01 R.D.: 0,01
Scheda: 3583 Estensione: 64 Qualità: Incolto produttivo	Reddito: 0,00 Valore: 0,00
Prov.: NA Comune: Vico Equense Foglio: 6 Part.: 335 Sub:	R.A.: 0,02 R.D.: 0,05
Scheda: 3584 Estensione: 344 Qualità: Incolto produttivo	Reddito: 0,00 Valore: 0,00
Prov.: NA Comune: Vico Equense Foglio: 6 Part.: 336 Sub:	R.A.: 24,91 R.D.: 71,63
Scheda: 3585 Estensione: 4020 Qualità: Frutteto	Reddito: 0,00 Valore: 12.889,23
Prov.: NA Comune: Vico Equense Foglio: 6 Part.: 337 Sub:	R.A.: 0,77 R.D.: 7,66
Scheda: 3586 Estensione: 2968 Qualità: Bosco ceduo	Reddito: 0,00 Valore: 1.406,10
Prov.: NA Comune: Vico Equense Foglio: 6 Part.: 338 Sub:	R.A.: 0,98 R.D.: 7,38
Scheda: 3587 Estensione: 4760 Qualità: Bosco ceduo	Reddito: 0,00 Valore: 1.406,10
Prov.: NA Comune: Vico Equense Foglio: 6 Part.: 339 Sub:	R.A.: 1,78 R.D.: 13,32
Scheda: 3588 Estensione: 8600 Qualità: Bosco ceduo	Reddito: 0,00 Valore: 2.343,50
Prov.: NA Comune: Vico Equense Foglio: 6 Part.: 340 Sub:	R.A.: 0,05 R.D.: 0,49
Scheda: 3589 Estensione: 190 Qualità: Bosco ceduo	Reddito: 0,00 Valore: 0,00
Prov.: NA Comune: Vico Equense Foglio: 6 Part.: 341 Sub:	R.A.: 0,07 R.D.: 0,75
Scheda: 3590 Estensione: 290 Qualità: Bosco ceduo	Reddito: 0,00 Valore: 234,35
Prov.: NA Comune: Vico Equense Foglio: 6 Part.: 342 Sub:	R.A.: 0,14 R.D.: 1,37
Scheda: 3591 Estensione: 530 Qualità: Bosco ceduo	Reddito: 0,00 Valore: 234,35
Prov.: NA Comune: Vico Equense Foglio: 6 Part.: 344 Sub:	R.A.: 1,36 R.D.: 3,92
Scheda: 3592 Estensione: 220 Qualità: Frutteto	Reddito: 0,00 Valore: 703,05
Prov.: NA Comune: Vico Equense Foglio: 6 Part.: 345 Sub:	R.A.: 0,00 R.D.: 0,00
Scheda: 3593 Estensione: 1575 Qualità: FU D ACCERT	Reddito: 0,00 Valore: 0,00
Prov.: NA Comune: Vico Equense Foglio: 6 Part.: 350 Sub:	R.A.: 0,45 R.D.: 3,39
Scheda: 3594 Estensione: 2190 Qualità: Bosco ceduo	Reddito: 0,00 Valore: 703,05
Prov.: NA Comune: Vico Equense Foglio: 6 Part.: 370 Sub:	R.A.: 0,03 R.D.: 0,10
Scheda: 3595 Estensione: 670 Qualità: Incolto produttivo	Reddito: 0,00 Valore: 0,00
Prov.: NA Comune: Vico Equense Foglio: 6 Part.: 371 Sub:	R.A.: 0,83 R.D.: 6,20
Scheda: 3596 Estensione: 4000 Qualità: Bosco ceduo	Reddito: 0,00 Valore: 1.171,75
Prov.: NA Comune: Vico Equense Foglio: 6 Part.: 372 Sub:	R.A.: 34,14 R.D.: 87,25
Scheda: 3597 Estensione: 7345 Qualità: Seminativo	Reddito: 285,35 Valore: 15.701,42
Prov.: NA Comune: Vico Equense Foglio: 6 Part.: 379 Sub:	R.A.: 0,13 R.D.: 1,31
Scheda: 3598 Estensione: 508 Qualità: Bosco ceduo	Reddito: 0,00 Valore: 234,35
Prov.: NA Comune: Vico Equense Foglio: 6 Part.: 385 Sub:	R.A.: 0,02 R.D.: 0,19
Scheda: 3599 Estensione: 60 Qualità: Bosco ceduo	Reddito: 0,00 Valore: 0,00
Prov.: NA Comune: Vico Equense Foglio: 6 Part.: 386 Sub:	R.A.: 0,01 R.D.: 0,05
Scheda: 3600 Estensione: 35 Qualità: Bosco ceduo	Reddito: 0,00 Valore: 0,00
Prov.: NA Comune: Vico Equense Foglio: 6 Part.: 416 Sub:	R.A.: 9,34 R.D.: 23,88
Scheda: 3601 Estensione: 2010 Qualità: Seminativo	Reddito: 0,00 Valore: 4.218,29
Prov.: NA Comune: Vico Equense Foglio: 6 Part.: 418 Sub:	R.A.: 3,72 R.D.: 10,69
Scheda: 3602 Estensione: 600 Qualità: Frutteto	Reddito: 0,00 Valore: 1.874,80

Direzione Generale per le Risorse Strumentali

Allegato A - Terreni Indisponibili

Prov.: NA Comune: Vico Equense	Foglio: 6	Part.: 419	Sub:	R.A.: 5,58	R.D.: 14,08	
Scheda: 3603	Estensione: 540	Qualità: Frutteto		Reddito: 0,00	Valore: 2.577,85	
Prov.: NA Comune: Vico Equense	Foglio: 6	Part.: 420	Sub:	R.A.: 0,27	R.D.: 0,91	
Scheda: 3604	Estensione: 1770	Qualità: Incolto produttivo		Reddito: 0,00	Valore: 234,35	
Prov.: NA Comune: Vico Equense	Foglio: 6	Part.: 421	Sub:	R.A.: 0,19	R.D.: 1,89	
Scheda: 3605	Estensione: 610	Qualità: Bosco ceduo		Reddito: 0,00	Valore: 234,35	
Prov.: NA Comune: Vico Equense	Foglio: 6	Part.: 422	Sub:	R.A.: 3,46	R.D.: 34,60	
Scheda: 3606	Estensione: 13400	Qualità: Bosco ceduo		Reddito: 0,00	Valore: 6.327,44	
Prov.: NA Comune: Vico Equense	Foglio: 6	Part.: 423	Sub:	R.A.: 1,27	R.D.: 12,68	
Scheda: 3607	Estensione: 4912	Qualità: Bosco ceduo		Reddito: 0,00	Valore: 2.343,50	
Prov.: NA Comune: Vico Equense	Foglio: 6	Part.: 425	Sub:	R.A.: 0,69	R.D.: 6,91	
Scheda: 3608	Estensione: 2230	Qualità: Bosco ceduo		Reddito: 0,00	Valore: 1.171,75	
Prov.: NA Comune: Vico Equense	Foglio: 6	Part.: 426	Sub:	R.A.: 3,42	R.D.: 34,22	
Scheda: 3609	Estensione: 13250	Qualità: Bosco ceduo		Reddito: 0,00	Valore: 6.093,09	
Prov.: NA Comune: Vico Equense	Foglio: 6	Part.: 427	Sub:	R.A.: 8,67	R.D.: 86,67	
Scheda: 3610	Estensione: 33565	Qualità: Bosco ceduo		Reddito: 0,00	Valore: 15.701,42	
Prov.: NA Comune: Vico Equense	Foglio: 6	Part.: 428	Sub:	R.A.: 1,55	R.D.: 15,49	
Scheda: 3611	Estensione: 5000	Qualità: Bosco ceduo		Reddito: 0,00	Valore: 2.812,20	
Prov.: NA Comune: Vico Equense	Foglio: 6	Part.: 429	Sub:	R.A.: 0,99	R.D.: 7,42	
Scheda: 3612	Estensione: 4790	Qualità: Bosco ceduo		Reddito: 0,00	Valore: 1.406,10	
Prov.: NA Comune: Vico Equense	Foglio: 6	Part.: 431	Sub:	R.A.: 1,16	R.D.: 2,97	
Scheda: 3613	Estensione: 250	Qualità: Seminativo		Reddito: 0,00	Valore: 468,70	
Prov.: NA Comune: Vico Equense	Foglio: 6	Part.: 434	Sub:	R.A.: 0,08	R.D.: 0,63	
Scheda: 3614	Estensione: 408	Qualità: Bosco ceduo		Reddito: 0,00	Valore: 0,00	
Prov.: NA Comune: Vico Equense	Foglio: 6	Part.: 436	Sub:	R.A.: 1,21	R.D.: 3,49	
Scheda: 3615	Estensione: 196	Qualità: Frutteto		Reddito: 0,00	Valore: 703,05	
Prov.: NA Comune: Vico Equense	Foglio: 6	Part.: 437	Sub:	R.A.: 0,28	R.D.: 2,11	
Scheda: 3616	Estensione: 1360	Qualità: Bosco ceduo		Reddito: 0,00	Valore: 468,70	
Prov.: NA Comune: Vico Equense	Foglio: 6	Part.: 438	Sub:	R.A.: 3,95	R.D.: 11,85	
Scheda: 3617	Estensione: 76500	Qualità: Incolto produttivo		Reddito: 0,00	Valore: 2.109,15	
Prov.: NA Comune: Vico Equense	Foglio: 6	Part.: 440	Sub:	R.A.: 0,04	R.D.: 0,27	
Scheda: 3618	Estensione: 172	Qualità: Bosco ceduo		Reddito: 0,00	Valore: 0,00	
Prov.: NA Comune: Vico Equense	Foglio: 6	Part.: 442	Sub:	R.A.: 0,06	R.D.: 0,28	
Scheda: 3619	Estensione: 360	Qualità: Bosco ceduo		Reddito: 0,00	Valore: 0,00	
Prov.: NA Comune: Vico Equense	Foglio: 6	Part.: 443	Sub:	R.A.: 0,05	R.D.: 0,46	
Scheda: 3620	Estensione: 180	Qualità: Bosco ceduo		Reddito: 0,00	Valore: 0,00	
Prov.: NA Comune: Vico Equense	Foglio: 6	Part.: 449	Sub:	R.A.: 0,04	R.D.: 0,36	
Scheda: 3621	Estensione: 115	Qualità: Bosco ceduo		Reddito: 0,00	Valore: 0,00	
Prov.: NA Comune: Vico Equense	Foglio: 6	Part.: 476	Sub:	R.A.: 0,32	R.D.: 3,17	
Scheda: 3622	Estensione: 1022	Qualità: Bosco ceduo		Reddito: 0,00	Valore: 468,70	
Prov.: NA Comune: Vico Equense	Foglio: 6	Part.: 495	Sub:	R.A.: 0,00	R.D.: 0,00	
Scheda: 3623	Estensione: 26	Qualità: FU D ACCERT		Reddito: 0,00	Valore: 0,00	
Prov.: NA Comune: Vico Equense	Foglio: 6	Part.: 510	Sub:	R.A.: 0,16	R.D.: 0,79	
Scheda: 3624	Estensione: 1017	Qualità: Bosco ceduo		Reddito: 0,00	Valore: 234,35	

Direzione Generale per le Risorse Strumentali

Allegato A - Terreni Indisponibili

Prov.: NA Comune: Vico Equense Foglio: 6 Part.: 512 Sub:	R.A.: 11,49 R.D.: 114,93
Scheda: 3625 Estensione: 37089 Qualità: Bosco ceduo	Reddito: 0,00 Valore: 20.857,11
Prov.: NA Comune: Vico Equense Foglio: 6 Part.: 514 Sub:	R.A.: 28,58 R.D.: 82,18
Scheda: 3626 Estensione: 4612 Qualità: Frutteto	Reddito: 0,00 Valore: 14.764,02
Prov.: NA Comune: Vico Equense Foglio: 6 Part.: 517 Sub:	R.A.: 0,01 R.D.: 0,04
Scheda: 3627 Estensione: 25 Qualità: Bosco ceduo	Reddito: 0,00 Valore: 0,00
Prov.: NA Comune: Vico Equense Foglio: 6 Part.: 519 Sub:	R.A.: 0,26 R.D.: 0,67
Scheda: 3628 Estensione: 56 Qualità: Seminativo	Reddito: 0,00 Valore: 234,35
Prov.: NA Comune: Vico Equense Foglio: 6 Part.: 529 Sub:	R.A.: 0,90 R.D.: 6,76
Scheda: 3629 Estensione: 4360 Qualità: Bosco ceduo	Reddito: 0,00 Valore: 1.171,75
Prov.: NA Comune: Vico Equense Foglio: 6 Part.: 531 Sub:	R.A.: 5,57 R.D.: 14,23
Scheda: 3630 Estensione: 1198 Qualità: Seminativo	Reddito: 0,00 Valore: 2.577,85
Prov.: NA Comune: Vico Equense Foglio: 6 Part.: 533 Sub:	R.A.: 0,01 R.D.: 0,09
Scheda: 3631 Estensione: 59 Qualità: Bosco ceduo	Reddito: 0,00 Valore: 0,00
Prov.: NA Comune: Vico Equense Foglio: 6 Part.: 535 Sub:	R.A.: 7,90 R.D.: 59,22
Scheda: 3632 Estensione: 38225 Qualità: Bosco ceduo	Reddito: 0,00 Valore: 10.780,08
Prov.: NA Comune: Vico Equense Foglio: 6 Part.: 537 Sub:	R.A.: 4,20 R.D.: 31,48
Scheda: 3633 Estensione: 20319 Qualità: Bosco ceduo	Reddito: 0,00 Valore: 5.624,39
Prov.: NA Comune: Vico Equense Foglio: 6 Part.: 558 Sub:	R.A.: 1,15 R.D.: 5,75
Scheda: 3634 Estensione: 7425 Qualità: Bosco ceduo	Reddito: 0,00 Valore: 937,40
Prov.: NA Comune: Vico Equense Foglio: 9 Part.: 5 Sub:	R.A.: 0,00 R.D.: 0,00
Scheda: 3635 Estensione: 100 Qualità: AREA FAB DM	Reddito: 0,00 Valore: 0,00
Prov.: NA Comune: Vico Equense Foglio: 9 Part.: 6 Sub:	R.A.: 1,63 R.D.: 8,13
Scheda: 3636 Estensione: 10490 Qualità: Bosco ceduo	Reddito: 0,00 Valore: 1.406,10
Prov.: NA Comune: Vico Equense Foglio: 9 Part.: 10 Sub:	R.A.: 0,07 R.D.: 0,22
Scheda: 3637 Estensione: 1445 Qualità: Incolto produttivo	Reddito: 0,00 Valore: 0,00
Prov.: NA Comune: Vico Equense Foglio: 9 Part.: 11 Sub:	R.A.: 0,96 R.D.: 2,87
Scheda: 3638 Estensione: 18550 Qualità: Incolto produttivo	Reddito: 0,00 Valore: 468,70
Prov.: NA Comune: Vico Equense Foglio: 9 Part.: 74 Sub:	R.A.: 4,00 R.D.: 20,02
Scheda: 3639 Estensione: 25839 Qualità: Bosco ceduo	Reddito: 0,00 Valore: 3.515,24
Prov.: SA Comune: Campagna Foglio: 33 Part.: 5 Sub:	R.A.: 13,09 R.D.: 72,02
Scheda: 514 Estensione: 126773 Qualità: Bosco ceduo	Reddito: 0,00 Valore: 12.153,38
Prov.: SA Comune: Campagna Foglio: 33 Part.: 6 Sub:	R.A.: 0,49 R.D.: 0,49
Scheda: 515 Estensione: 9554 Qualità: Incolto produttivo	Reddito: 0,00 Valore: 82,69
Prov.: SA Comune: Campagna Foglio: 33 Part.: 9 Sub:	R.A.: 3,62 R.D.: 3,62
Scheda: 516 Estensione: 70077 Qualità: Incolto produttivo	Reddito: 0,00 Valore: 610,88
Prov.: SA Comune: Campagna Foglio: 33 Part.: 10 Sub:	R.A.: 34,65 R.D.: 190,59
Scheda: 517 Estensione: 335486 Qualità: Bosco ceduo	Reddito: 0,00 Valore: 32.162,06
Prov.: SA Comune: Campagna Foglio: 33 Part.: 11 Sub:	R.A.: 7,25 R.D.: 18,13
Scheda: 518 Estensione: 70204 Qualità: Pascolo cespugliato	Reddito: 0,00 Valore: 3.059,44
Prov.: SA Comune: Campagna Foglio: 55 Part.: 2 Sub:	R.A.: 32,72 R.D.: 81,79
Scheda: 519 Estensione: 158364 Qualità: Pascolo cespugliato	Reddito: 0,00 Valore: 13.802,06
Prov.: SA Comune: Campagna Foglio: 55 Part.: 36 Sub:	R.A.: 9,70 R.D.: 53,37
Scheda: 520 Estensione: 93952 Qualità: Bosco ceduo	Reddito: 0,00 Valore: 9.006,19

Direzione Generale per le Risorse Strumentali

Allegato A - Terreni Indisponibili

Prov.: SA Comune: Casalbuono	Foglio: 1	Part.: 347	Sub:	R.A.: 0,01	R.D.: 0,03	
Scheda: 521	Estensione: 25	Qualità: Bosco ceduo			Reddito: 0,00	Valore: 5,06
Prov.: SA Comune: Casalbuono	Foglio: 1	Part.: 348	Sub:	R.A.: 2,70	R.D.: 4,38	
Scheda: 522	Estensione: 653	Qualità: Seminativo irriguo			Reddito: 0,00	Valore: 739,13
Prov.: SA Comune: Casalbuono	Foglio: 1	Part.: 349	Sub:	R.A.: 2,12	R.D.: 3,44	
Scheda: 523	Estensione: 512	Qualità: Seminativo irriguo			Reddito: 0,00	Valore: 580,50
Prov.: SA Comune: Casalbuono	Foglio: 1	Part.: 350	Sub:	R.A.: 0,01	R.D.: 0,04	
Scheda: 524	Estensione: 34	Qualità: Bosco ceduo			Reddito: 0,00	Valore: 6,75
Prov.: SA Comune: Cava De' Tirreni	Foglio: 16	Part.: 1111	Sub:	R.A.: 18,06	R.D.: 39,21	
Scheda: 513	Estensione: 1998	Qualità: Seminativo			Reddito: 0,00	Valore: 6.616,69
Prov.: SA Comune: Eboli	Foglio: 47	Part.: 1	Sub:	R.A.: 33,24	R.D.: 52,38	
Scheda: 3335	Estensione: 3901	Qualità: Seminativo irriguo			Reddito: 0,00	Valore: 8.839,13
Prov.: SA Comune: Eboli	Foglio: 47	Part.: 4	Sub:	R.A.: 166,63	R.D.: 262,57	
Scheda: 3336	Estensione: 19554	Qualità: Seminativo irriguo			Reddito: 0,00	Valore: 44.308,69
Prov.: SA Comune: Eboli	Foglio: 47	Part.: 10	Sub:	R.A.: 0,00	R.D.: 0,00	
Scheda: 3337	Estensione: 0	Qualità: Fabbricato rurale			Reddito: 0,00	Valore: 0,00
Prov.: SA Comune: Eboli	Foglio: 47	Part.: 11	Sub: 1	R.A.: 0,00	R.D.: 0,00	
Scheda: 3338	Estensione: 408	Qualità: Porzione di fabbricato rurale			Reddito: 0,00	Valore: 0,00
Prov.: SA Comune: Eboli	Foglio: 47	Part.: 12	Sub:	R.A.: 177,42	R.D.: 279,57	
Scheda: 3339	Estensione: 20820	Qualità: Seminativo irriguo			Reddito: 0,00	Valore: 47.177,44
Prov.: SA Comune: Eboli	Foglio: 47	Part.: 13	Sub:	R.A.: 9,65	R.D.: 15,20	
Scheda: 3340	Estensione: 1132	Qualità: Seminativo irriguo			Reddito: 0,00	Valore: 2.565,00
Prov.: SA Comune: Eboli	Foglio: 47	Part.: 14	Sub:	R.A.: 357,65	R.D.: 742,81	
Scheda: 3341	Estensione: 35513	Qualità: Seminativo irriguo arborato			Reddito: 0,00	Valore: 125.349,19
Prov.: SA Comune: Eboli	Foglio: 47	Part.: 15	Sub:	R.A.: 191,87	R.D.: 302,34	
Scheda: 3342	Estensione: 22516	Qualità: Seminativo irriguo			Reddito: 0,00	Valore: 51.019,88
Prov.: SA Comune: Eboli	Foglio: 47	Part.: 17	Sub:	R.A.: 0,00	R.D.: 0,00	
Scheda: 3343	Estensione: 1433	Qualità: Fabbricato rurale			Reddito: 0,00	Valore: 0,00
Prov.: SA Comune: Eboli	Foglio: 47	Part.: 19	Sub:	R.A.: 0,00	R.D.: 0,00	
Scheda: 3344	Estensione: 508	Qualità: Fabbricato rurale			Reddito: 0,00	Valore: 0,00
Prov.: SA Comune: Eboli	Foglio: 47	Part.: 20	Sub:	R.A.: 388,02	R.D.: 611,43	
Scheda: 3345	Estensione: 45534	Qualità: Seminativo irriguo			Reddito: 0,00	Valore: 103.178,81
Prov.: SA Comune: Eboli	Foglio: 47	Part.: 21	Sub:	R.A.: 47,40	R.D.: 74,69	
Scheda: 3346	Estensione: 5562	Qualità: Seminativo irriguo			Reddito: 0,00	Valore: 12.603,94
Prov.: SA Comune: Eboli	Foglio: 47	Part.: 22	Sub:	R.A.: 115,58	R.D.: 182,12	
Scheda: 3347	Estensione: 13563	Qualità: Seminativo irriguo			Reddito: 0,00	Valore: 30.732,75
Prov.: SA Comune: Eboli	Foglio: 47	Part.: 25	Sub:	R.A.: 33,46	R.D.: 52,73	
Scheda: 3363	Estensione: 3927	Qualità: Seminativo irriguo			Reddito: 0,00	Valore: 8.898,19
Prov.: SA Comune: Eboli	Foglio: 47	Part.: 34	Sub:	R.A.: 358,10	R.D.: 564,28	
Scheda: 3348	Estensione: 42023	Qualità: Seminativo irriguo			Reddito: 0,00	Valore: 95.222,25
Prov.: SA Comune: Eboli	Foglio: 47	Part.: 47	Sub:	R.A.: 63,12	R.D.: 99,46	
Scheda: 3364	Estensione: 7407	Qualità: Seminativo irriguo			Reddito: 0,00	Valore: 16.783,88
Prov.: SA Comune: Eboli	Foglio: 47	Part.: 48	Sub:	R.A.: 582,29	R.D.: 917,55	
Scheda: 3365	Estensione: 68332	Qualità: Seminativo irriguo			Reddito: 0,00	Valore: 154.836,56

Direzione Generale per le Risorse Strumentali

Allegato A - Terreni Indisponibili

Prov.: SA Comune: Eboli Foglio: 47 Part.: 49 Sub:	R.A.: 91,35	R.D.: 143,95	
Scheda: 3366 Estensione: 10720 Qualità: Seminativo irriguo	Reddito: 0,00	Valore: 24.291,56	
Prov.: SA Comune: Eboli Foglio: 47 Part.: 58 Sub:	R.A.: 93,18	R.D.: 146,83	
Scheda: 3367 Estensione: 10935 Qualità: Seminativo irriguo	Reddito: 0,00	Valore: 24.777,56	
Prov.: SA Comune: Eboli Foglio: 47 Part.: 59 Sub:	R.A.: 91,69	R.D.: 144,48	
Scheda: 3368 Estensione: 10760 Qualità: Seminativo irriguo	Reddito: 0,00	Valore: 24.381,00	
Prov.: SA Comune: Eboli Foglio: 47 Part.: 60 Sub:	R.A.: 75,65	R.D.: 119,20	
Scheda: 3369 Estensione: 8877 Qualità: Seminativo irriguo	Reddito: 0,00	Valore: 20.115,00	
Prov.: SA Comune: Eboli Foglio: 47 Part.: 61 Sub:	R.A.: 95,79	R.D.: 150,94	
Scheda: 3370 Estensione: 11241 Qualità: Seminativo irriguo	Reddito: 0,00	Valore: 25.471,13	
Prov.: SA Comune: Eboli Foglio: 47 Part.: 62 Sub:	R.A.: 94,56	R.D.: 149,01	
Scheda: 3371 Estensione: 11097 Qualità: Seminativo irriguo	Reddito: 0,00	Valore: 25.145,44	
Prov.: SA Comune: Eboli Foglio: 47 Part.: 63 Sub:	R.A.: 64,51	R.D.: 101,65	
Scheda: 3372 Estensione: 7570 Qualità: Seminativo irriguo	Reddito: 0,00	Valore: 17.153,44	
Prov.: SA Comune: Eboli Foglio: 47 Part.: 64 Sub:	R.A.: 61,01	R.D.: 96,14	
Scheda: 3373 Estensione: 7160 Qualità: Seminativo irriguo	Reddito: 0,00	Valore: 16.223,63	
Prov.: SA Comune: Eboli Foglio: 47 Part.: 65 Sub:	R.A.: 384,69	R.D.: 606,17	
Scheda: 3374 Estensione: 45143 Qualità: Seminativo irriguo	Reddito: 0,00	Valore: 102.291,19	
Prov.: SA Comune: Eboli Foglio: 47 Part.: 66 Sub:	R.A.: 181,78	R.D.: 286,44	
Scheda: 3375 Estensione: 21332 Qualità: Seminativo irriguo	Reddito: 0,00	Valore: 48.336,75	
Prov.: SA Comune: Eboli Foglio: 47 Part.: 68 Sub:	R.A.: 90,67	R.D.: 142,87	
Scheda: 3376 Estensione: 10640 Qualità: Seminativo irriguo	Reddito: 0,00	Valore: 24.109,31	
Prov.: SA Comune: Eboli Foglio: 47 Part.: 118 Sub:	R.A.: 208,24	R.D.: 446,22	
Scheda: 3377 Estensione: 29795 Qualità: Seminativo irriguo	Reddito: 0,00	Valore: 75.299,63	
Prov.: SA Comune: Eboli Foglio: 47 Part.: 119 Sub:	R.A.: 220,72	R.D.: 204,37	
Scheda: 3349 Estensione: 31657 Qualità: Seminativo irriguo	Reddito: 0,00	Valore: 34.487,44	
Prov.: SA Comune: Eboli Foglio: 47 Part.: 120 Sub:	R.A.: 851,94	R.D.: 788,83	
Scheda: 3350 Estensione: 122191 Qualità: Seminativo irriguo	Reddito: 0,00	Valore: 133.115,06	
Prov.: SA Comune: Eboli Foglio: 47 Part.: 121 Sub: AA	R.A.: 1.192,76	R.D.: 654,09	
Scheda: 3351 Estensione: 149000 Qualità: Seminativo	Reddito: 0,00	Valore: 110.377,69	
Prov.: SA Comune: Eboli Foglio: 47 Part.: 121 Sub: AA	R.A.: 673,98	R.D.: 2.246,59	
Scheda: 5095 Estensione: 43500 Qualità: Orto irriguo	Reddito: 0,00	Valore: 379.112,06	
Prov.: SA Comune: Eboli Foglio: 47 Part.: 121 Sub: AB	R.A.: 146,66	R.D.: 231,09	
Scheda: 5101 Estensione: 17210 Qualità: Seminativo irriguo	Reddito: 0,00	Valore: 38.996,44	
Prov.: SA Comune: Eboli Foglio: 47 Part.: 125 Sub:	R.A.: 261,33	R.D.: 411,79	
Scheda: 3378 Estensione: 30667 Qualità: Seminativo irriguo	Reddito: 0,00	Valore: 69.489,56	
Prov.: SA Comune: Eboli Foglio: 47 Part.: 127 Sub: AA	R.A.: 445,88	R.D.: 244,52	
Scheda: 3352 Estensione: 55700 Qualità: Seminativo	Reddito: 0,00	Valore: 41.262,75	
Prov.: SA Comune: Eboli Foglio: 47 Part.: 127 Sub: AB	R.A.: 77,47	R.D.: 258,23	
Scheda: 5096 Estensione: 5000 Qualità: Orto irriguo	Reddito: 0,00	Valore: 43.576,31	
Prov.: SA Comune: Eboli Foglio: 47 Part.: 127 Sub: AC	R.A.: 263,19	R.D.: 563,97	
Scheda: 5093 Estensione: 18200 Qualità: Frutteto	Reddito: 0,00	Valore: 95.169,94	
Prov.: SA Comune: Eboli Foglio: 47 Part.: 127 Sub: AD	R.A.: 619,60	R.D.: 976,34	
Scheda: 5102 Estensione: 72710 Qualità: Seminativo irriguo	Reddito: 0,00	Valore: 164.757,38	

Direzione Generale per le Risorse Strumentali

Allegato A - Terreni Indisponibili

Prov.: SA Comune: Eboli Foglio: 47 Part.: 128 Sub: R.A.: 30,04 R.D.: 27,81	
Scheda: 3353 Estensione: 4308 Qualità: Seminativo irriguo Reddito: 0,00 Valore: 4.692,94	
Prov.: SA Comune: Eboli Foglio: 47 Part.: 129 Sub: R.A.: 39,32 R.D.: 61,96	
Scheda: 3379 Estensione: 4614 Qualità: Seminativo irriguo Reddito: 0,00 Valore: 10.455,75	
Prov.: SA Comune: Eboli Foglio: 47 Part.: 134 Sub: R.A.: 22,35 R.D.: 35,22	
Scheda: 3380 Estensione: 2623 Qualità: Seminativo irriguo Reddito: 0,00 Valore: 5.943,38	
Prov.: SA Comune: Eboli Foglio: 47 Part.: 196 Sub: R.A.: 32,54 R.D.: 108,46	
Scheda: 3354 Estensione: 2100 Qualità: Agrumeto Reddito: 0,00 Valore: 18.302,63	
Prov.: SA Comune: Eboli Foglio: 47 Part.: 267 Sub: R.A.: 37,07 R.D.: 72,14	
Scheda: 3355 Estensione: 3880 Qualità: Seminativo irriguo Reddito: 0,00 Valore: 12.173,63	
Prov.: SA Comune: Eboli Foglio: 47 Part.: 419 Sub: R.A.: 6,86 R.D.: 14,24	
Scheda: 3356 Estensione: 681 Qualità: Seminativo irriguo arborato Reddito: 0,00 Valore: 2.403,00	
Prov.: SA Comune: Eboli Foglio: 47 Part.: 420 Sub: R.A.: 6,07 R.D.: 12,61	
Scheda: 3357 Estensione: 603 Qualità: Seminativo irriguo arborato Reddito: 0,00 Valore: 2.127,94	
Prov.: SA Comune: Eboli Foglio: 47 Part.: 451 Sub: R.A.: 7,95 R.D.: 4,54	
Scheda: 3358 Estensione: 4400 Qualità: Prato Reddito: 0,00 Valore: 766,13	
Prov.: SA Comune: Eboli Foglio: 47 Part.: 452 Sub: AA R.A.: 385,04 R.D.: 211,15	
Scheda: 3359 Estensione: 48100 Qualità: Prato Reddito: 0,00 Valore: 35.631,56	
Prov.: SA Comune: Eboli Foglio: 47 Part.: 452 Sub: AB R.A.: 310,86 R.D.: 177,64	
Scheda: 5098 Estensione: 171975 Qualità: Prato Reddito: 0,00 Valore: 29.976,75	
Prov.: SA Comune: Eboli Foglio: 47 Part.: 452 Sub: AC R.A.: 495,80 R.D.: 1.652,66	
Scheda: 5097 Estensione: 32000 Qualità: Orto irriguo Reddito: 0,00 Valore: 278.886,38	
Prov.: SA Comune: Eboli Foglio: 47 Part.: 452 Sub: AD R.A.: 66,00 R.D.: 132,01	
Scheda: 5103 Estensione: 21300 Qualità: Uliveto Reddito: 0,00 Valore: 22.276,69	
Prov.: SA Comune: Eboli Foglio: 47 Part.: 452 Sub: AE R.A.: 195,22 R.D.: 418,33	
Scheda: 5094 Estensione: 13500 Qualità: Frutteto Reddito: 0,00 Valore: 70.593,19	
Prov.: SA Comune: Eboli Foglio: 47 Part.: 458 Sub: AA R.A.: 13,61 R.D.: 7,46	
Scheda: 3360 Estensione: 1700 Qualità: Seminativo Reddito: 0,00 Valore: 1.258,88	
Prov.: SA Comune: Eboli Foglio: 47 Part.: 458 Sub: AB R.A.: 2,57 R.D.: 1,47	
Scheda: 5099 Estensione: 1420 Qualità: Prato Reddito: 0,00 Valore: 248,06	
Prov.: SA Comune: Eboli Foglio: 47 Part.: 461 Sub: R.A.: 54,43 R.D.: 29,85	
Scheda: 3361 Estensione: 6800 Qualità: Seminativo Reddito: 0,00 Valore: 5.037,19	
Prov.: SA Comune: Eboli Foglio: 48 Part.: 6 Sub: R.A.: 0,00 R.D.: 0,00	
Scheda: 3662 Estensione: 88 Qualità: Fabbricato rurale Reddito: 0,00 Valore: 0,00	
Prov.: SA Comune: Eboli Foglio: 48 Part.: 7 Sub: R.A.: 28,27 R.D.: 61,39	
Scheda: 3663 Estensione: 3128 Qualità: Seminativo irriguo arborea Reddito: 0,00 Valore: 10.359,56	
Prov.: SA Comune: Eboli Foglio: 48 Part.: 42 Sub: R.A.: 60,42 R.D.: 95,20	
Scheda: 3664 Estensione: 7090 Qualità: Seminativo irriguo Reddito: 0,00 Valore: 16.065,00	
Prov.: SA Comune: Eboli Foglio: 51 Part.: 130 Sub: R.A.: 266,81 R.D.: 420,43	
Scheda: 6147 Estensione: 31310 Qualità: Seminativo irriguo Reddito: 0,00 Valore: 70.947,56	
Prov.: SA Comune: Montesano Sulla Marcellana Foglio: 211 Part.: 287 Sub: R.A.: 0,00 R.D.: 0,00	
Scheda: 5514 Estensione: 0 Qualità: Reddito: 0,00 Valore: 0,00	
Prov.: SA Comune: Montesano Sulla Marcellana Foglio: 211 Part.: 288 Sub: R.A.: 0,18 R.D.: 0,62	
Scheda: 5513 Estensione: 1722 Qualità: Bosco ceduo Reddito: 0,00 Valore: 104,63	

Direzione Generale per le Risorse Strumentali

Allegato A - Terreni Indisponibili

Prov.: SA Comune: Montesano Sulla Marcellana Foglio: 55 Part.: 43 Sub: R.A.: 54,14 R.D.: 198,50 Scheda: 1458 Estensione: 349413 Qualità: Bosco ceduo Reddito: 0,00 Valore: 33.496,88	
Prov.: SA Comune: Montesano Sulla Marcellana Foglio: 55 Part.: 44 Sub: R.A.: 0,00 R.D.: 0,00 Scheda: 6546 Estensione: 4348 Qualità: Pascolo Reddito: 0,00 Valore: 0,00	
Prov.: SA Comune: Montesano Sulla Marcellana Foglio: 55 Part.: 45 Sub: R.A.: 0,00 R.D.: 0,00 Scheda: 6547 Estensione: 2145 Qualità: Pascolo Reddito: 0,00 Valore: 0,00	
Prov.: SA Comune: Montesano Sulla Marcellana Foglio: 55 Part.: 46 Sub: R.A.: 0,00 R.D.: 0,00 Scheda: 6548 Estensione: 1442 Qualità: Uliveto Reddito: 0,00 Valore: 0,00	
Prov.: SA Comune: Montesano Sulla Marcellana Foglio: 55 Part.: 47 Sub: R.A.: 0,00 R.D.: 0,00 Scheda: 6549 Estensione: 3830 Qualità: Pascolo Reddito: 0,00 Valore: 0,00	
Prov.: SA Comune: Montesano Sulla Marcellana Foglio: 55 Part.: 48 Sub: R.A.: 0,00 R.D.: 0,00 Scheda: 6550 Estensione: 5083 Qualità: Pascolo Reddito: 0,00 Valore: 0,00	
Prov.: SA Comune: Montesano Sulla Marcellana Foglio: 55 Part.: 49 Sub: R.A.: 0,00 R.D.: 0,00 Scheda: 6551 Estensione: 4781 Qualità: Pascolo Reddito: 0,00 Valore: 0,00	
Prov.: SA Comune: Montesano Sulla Marcellana Foglio: 55 Part.: 50 Sub: R.A.: 0,00 R.D.: 0,00 Scheda: 6552 Estensione: 2410 Qualità: Pascolo Reddito: 0,00 Valore: 0,00	
Prov.: SA Comune: Montesano Sulla Marcellana Foglio: 55 Part.: 51 Sub: R.A.: 0,00 R.D.: 0,00 Scheda: 6553 Estensione: 1710 Qualità: Pascolo Reddito: 0,00 Valore: 0,00	
Prov.: SA Comune: Montesano Sulla Marcellana Foglio: 55 Part.: 52 Sub: R.A.: 0,00 R.D.: 0,00 Scheda: 6554 Estensione: 1166 Qualità: Pascolo Reddito: 0,00 Valore: 0,00	
Prov.: SA Comune: Montesano Sulla Marcellana Foglio: 55 Part.: 53 Sub: R.A.: 0,00 R.D.: 0,00 Scheda: 6555 Estensione: 986 Qualità: Pascolo Reddito: 0,00 Valore: 0,00	
Prov.: SA Comune: Montesano Sulla Marcellana Foglio: 55 Part.: 54 Sub: R.A.: 0,00 R.D.: 0,00 Scheda: 6556 Estensione: 3730 Qualità: Pascolo Reddito: 0,00 Valore: 0,00	
Prov.: SA Comune: Montesano Sulla Marcellana Foglio: 55 Part.: 55 Sub: R.A.: 0,00 R.D.: 0,00 Scheda: 6557 Estensione: 2324 Qualità: Pascolo Reddito: 0,00 Valore: 0,00	
Prov.: SA Comune: Montesano Sulla Marcellana Foglio: 55 Part.: 56 Sub: R.A.: 0,00 R.D.: 0,00 Scheda: 6558 Estensione: 3275 Qualità: Pascolo Reddito: 0,00 Valore: 0,00	
Prov.: SA Comune: Montesano Sulla Marcellana Foglio: 55 Part.: 57 Sub: R.A.: 0,00 R.D.: 0,00 Scheda: 6559 Estensione: 1946 Qualità: Pascolo Reddito: 0,00 Valore: 0,00	
Prov.: SA Comune: Montesano Sulla Marcellana Foglio: 55 Part.: 58 Sub: R.A.: 0,00 R.D.: 0,00 Scheda: 6560 Estensione: 1867 Qualità: Pascolo Reddito: 0,00 Valore: 0,00	
Prov.: SA Comune: Montesano Sulla Marcellana Foglio: 55 Part.: 59 Sub: R.A.: 0,00 R.D.: 0,00 Scheda: 6561 Estensione: 1946 Qualità: Pascolo Reddito: 0,00 Valore: 0,00	
Prov.: SA Comune: Montesano Sulla Marcellana Foglio: 55 Part.: 60 Sub: R.A.: 0,00 R.D.: 0,00 Scheda: 6562 Estensione: 4721 Qualità: Pascolo Reddito: 0,00 Valore: 0,00	
Prov.: SA Comune: Montesano Sulla Marcellana Foglio: 55 Part.: 61 Sub: R.A.: 0,00 R.D.: 0,00 Scheda: 6563 Estensione: 2945 Qualità: FU D ACCERT Reddito: 0,00 Valore: 0,00	
Prov.: SA Comune: Montesano Sulla Marcellana Foglio: 55 Part.: 62 Sub: R.A.: 0,00 R.D.: 0,00 Scheda: 6564 Estensione: 1976 Qualità: Pascolo Reddito: 0,00 Valore: 0,00	
Prov.: SA Comune: Montesano Sulla Marcellana Foglio: 55 Part.: 63 Sub: R.A.: 0,00 R.D.: 0,00 Scheda: 6565 Estensione: 462 Qualità: Pascolo Reddito: 0,00 Valore: 0,00	
Prov.: SA Comune: Montesano Sulla Marcellana Foglio: 55 Part.: 64 Sub: R.A.: 0,00 R.D.: 0,00 Scheda: 6566 Estensione: 480 Qualità: Pascolo Reddito: 0,00 Valore: 0,00	

Direzione Generale per le Risorse Strumentali

Allegato A - Terreni Indisponibili

Prov.: SA Comune: Montesano Sulla Marcellana Foglio: 55	Part.: 65	Sub:	R.A.: 0,00	R.D.: 0,00
Scheda: 6567 Estensione: 462 Qualità: Pascolo			Reddito: 0,00	Valore: 0,00
Prov.: SA Comune: Montesano Sulla Marcellana Foglio: 55	Part.: 66	Sub:	R.A.: 0,00	R.D.: 0,00
Scheda: 6568 Estensione: 1052 Qualità: Pascolo			Reddito: 0,00	Valore: 0,00
Prov.: SA Comune: Montesano Sulla Marcellana Foglio: 55	Part.: 67	Sub:	R.A.: 0,00	R.D.: 0,00
Scheda: 6569 Estensione: 458 Qualità: Pascolo			Reddito: 0,00	Valore: 0,00
Prov.: SA Comune: Montesano Sulla Marcellana Foglio: 55	Part.: 68	Sub:	R.A.: 0,00	R.D.: 0,00
Scheda: 6570 Estensione: 1820 Qualità: FU D ACCERT			Reddito: 0,00	Valore: 0,00
Prov.: SA Comune: Montesano Sulla Marcellana Foglio: 56	Part.: 13	Sub:	R.A.: 31,68	R.D.:
^{45,26} Scheda: 1762 Estensione: 87630 Qualità: Pascolo			Reddito: 0,00	Valore: 7.637,63
Prov.: SA Comune: Montesano Sulla Marcellana Foglio: 56	Part.: 14	Sub:	R.A.: 45,42	R.D.:
^{64,88} Scheda: 1763 Estensione: 125625 Qualità: Pascolo			Reddito: 0,00	Valore: 10.948,50
Prov.: SA Comune: Montesano Sulla Marcellana Foglio: 56	Part.: 15	Sub:	R.A.: 30,23	R.D.:
^{43,18} Scheda: 1764 Estensione: 83615 Qualità: Pascolo			Reddito: 0,00	Valore: 7.286,63
Prov.: SA Comune: Montesano Sulla Marcellana Foglio: 56	Part.: 16	Sub:	R.A.: 466,36	R.D.:
^{1.709,98} Scheda: 1460 Estensione: 3009977 Qualità: Bosco ceduo			Reddito: 0,00	Valore: 288.559,13
Prov.: SA Comune: Montesano Sulla Marcellana Foglio: 56	Part.: 18	Sub:	R.A.: 0,00	R.D.: 0,00
Scheda: 6527 Estensione: 344 Qualità: Fabbricato rurale			Reddito: 0,00	Valore: 0,00
Prov.: SA Comune: Montesano Sulla Marcellana Foglio: 56	Part.: 18	Sub:	R.A.: 0,00	R.D.: 0,00
Scheda: 1461 Estensione: 344 Qualità: Fabbricato rurale			Reddito: 0,00	Valore: 0,00
Prov.: SA Comune: Montesano Sulla Marcellana Foglio: 56	Part.: 19	Sub:	R.A.: 10,99	R.D.: 7,33
Scheda: 1462 Estensione: 3548 Qualità: Seminativo			Reddito: 0,00	Valore: 1.236,94
Prov.: SA Comune: Montesano Sulla Marcellana Foglio: 56	Part.: 20	Sub:	R.A.: 100,74	R.D.:
^{143,91} Scheda: 1463 Estensione: 278645 Qualità: Pascolo			Reddito: 0,00	Valore: 24.284,81
Prov.: SA Comune: Montesano Sulla Marcellana Foglio: 56	Part.: 21	Sub:	R.A.: 3,82	R.D.: 5,46
Scheda: 1464 Estensione: 10570 Qualità: Pascolo			Reddito: 0,00	Valore: 921,38
Prov.: SA Comune: Montesano Sulla Marcellana Foglio: 56	Part.: 22	Sub:	R.A.: 0,44	R.D.: 1,33
Scheda: 1765 Estensione: 8557 Qualità: Bosco ceduo			Reddito: 0,00	Valore: 224,44
Prov.: SA Comune: Montesano Sulla Marcellana Foglio: 56	Part.: 84	Sub:	R.A.: 0,10	R.D.: 0,14
Scheda: 1766 Estensione: 267 Qualità: Pascolo			Reddito: 0,00	Valore: 23,63
Prov.: SA Comune: Montesano Sulla Marcellana Foglio: 56	Part.: 85	Sub:	R.A.: 0,20	R.D.: 0,29
Scheda: 1767 Estensione: 558 Qualità: Pascolo			Reddito: 0,00	Valore: 48,94
Prov.: SA Comune: Montesano Sulla Marcellana Foglio: 56	Part.: 86	Sub:	R.A.: 0,17	R.D.: 0,25
Scheda: 1679 Estensione: 481 Qualità: Pascolo			Reddito: 0,00	Valore: 42,19
Prov.: SA Comune: Montesano Sulla Marcellana Foglio: 56	Part.: 134	Sub:	R.A.: 0,00	R.D.: 0,00
Scheda: 6528 Estensione: 250 Qualità: Pascolo			Reddito: 0,00	Valore: 0,00
Prov.: SA Comune: Montesano Sulla Marcellana Foglio: 56	Part.: 137	Sub:	R.A.: 1,47	R.D.: 2,10
Scheda: 5506 Estensione: 4060 Qualità: Pascolo			Reddito: 0,00	Valore: 354,38
Prov.: SA Comune: Montesano Sulla Marcellana Foglio: 56	Part.: 138	Sub:	R.A.: 0,02	R.D.: 0,03
Scheda: 5507 Estensione: 50 Qualità: Pascolo			Reddito: 0,00	Valore: 5,06
Prov.: SA Comune: Montesano Sulla Marcellana Foglio: 56	Part.: 139	Sub:	R.A.: 0,01	R.D.: 0,02
Scheda: 5508 Estensione: 30 Qualità: Pascolo			Reddito: 0,00	Valore: 3,38
Prov.: SA Comune: Montesano Sulla Marcellana Foglio: 56	Part.: 140	Sub:	R.A.: 0,02	R.D.: 0,03
Scheda: 5509 Estensione: 60 Qualità: Pascolo			Reddito: 0,00	Valore: 5,06

Direzione Generale per le Risorse Strumentali

Allegato A - Terreni Indisponibili

Prov.: SA Comune: Montesano Sulla Marcellana Foglio: 56	Part.: 141	Sub:	R.A.: 0,08	R.D.: 0,11
Scheda: 5510 Estensione: 220 Qualità: Pascolo			Reddito: 0,00	Valore: 18,56
Prov.: SA Comune: Montesano Sulla Marcellana Foglio: 56	Part.: 144	Sub:	R.A.: 0,00	R.D.: 0,00
Scheda: 6529 Estensione: 3270 Qualità: Pascolo			Reddito: 0,00	Valore: 0,00
Prov.: SA Comune: Montesano Sulla Marcellana Foglio: 56	Part.: 146	Sub:	R.A.: 19,46	R.D.:
12,97 Scheda: 5511 Estensione: 6280 Qualità: Seminativo			Reddito: 0,00	Valore: 2.188,69
Prov.: SA Comune: Montesano Sulla Marcellana Foglio: 56	Part.: 147	Sub:	R.A.: 8,93	R.D.: 5,95
Scheda: 5512 Estensione: 2881 Qualità: Seminativo			Reddito: 0,00	Valore: 1.004,06
Prov.: SA Comune: Montesano Sulla Marcellana Foglio: 56	Part.: 149	Sub:	R.A.: 0,07	R.D.: 0,27
Scheda: 5505 Estensione: 480 Qualità: Bosco ceduo			Reddito: 0,00	Valore: 45,56
Prov.: SA Comune: Montesano Sulla Marcellana Foglio: 56	Part.: 150	Sub:	R.A.: 0,00	R.D.: 0,00
Scheda: 6543 Estensione: 1440 Qualità: Bosco ceduo			Reddito: 0,00	Valore: 0,00
Prov.: SA Comune: Montesano Sulla Marcellana Foglio: 56	Part.: 156	Sub:	R.A.: 0,00	R.D.: 0,00
Scheda: 6530 Estensione: 3480 Qualità: Bosco ceduo			Reddito: 0,00	Valore: 0,00
Prov.: SA Comune: Montesano Sulla Marcellana Foglio: 56	Part.: 157	Sub:	R.A.: 0,00	R.D.: 0,00
Scheda: 6531 Estensione: 70 Qualità: Bosco ceduo			Reddito: 0,00	Valore: 0,00
Prov.: SA Comune: Montesano Sulla Marcellana Foglio: 56	Part.: 158	Sub:	R.A.: 0,00	R.D.: 0,00
Scheda: 6532 Estensione: 15 Qualità: Bosco ceduo			Reddito: 0,00	Valore: 0,00
Prov.: SA Comune: Montesano Sulla Marcellana Foglio: 56	Part.: 159	Sub:	R.A.: 0,00	R.D.: 0,00
Scheda: 6533 Estensione: 5 Qualità: Bosco ceduo			Reddito: 0,00	Valore: 0,00
Prov.: SA Comune: Montesano Sulla Marcellana Foglio: 56	Part.: 227	Sub:	R.A.: 0,00	R.D.: 0,00
Scheda: 6544 Estensione: 39898 Qualità: Pascolo			Reddito: 0,00	Valore: 0,00
Prov.: SA Comune: Montesano Sulla Marcellana Foglio: 56	Part.: 228	Sub:	R.A.: 0,00	R.D.: 0,00
Scheda: 6545 Estensione: 672 Qualità: Pascolo			Reddito: 0,00	Valore: 0,00
Prov.: SA Comune: Montesano Sulla Marcellana Foglio: 56	Part.: 229	Sub:	R.A.: 0,00	R.D.: 0,00
Scheda: 6539 Estensione: 124819 Qualità: Bosco ceduo			Reddito: 0,00	Valore: 0,00
Prov.: SA Comune: Montesano Sulla Marcellana Foglio: 56	Part.: 230	Sub:	R.A.: 0,00	R.D.: 0,00
Scheda: 6540 Estensione: 2665 Qualità: Bosco ceduo			Reddito: 0,00	Valore: 0,00
Prov.: SA Comune: Montesano Sulla Marcellana Foglio: 56	Part.: 231	Sub:	R.A.: 0,00	R.D.: 0,00
Scheda: 6541 Estensione: 165 Qualità: Bosco ceduo			Reddito: 0,00	Valore: 0,00
Prov.: SA Comune: Montesano Sulla Marcellana Foglio: 56	Part.: 232	Sub:	R.A.: 0,00	R.D.: 0,00
Scheda: 6542 Estensione: 286 Qualità: Bosco ceduo			Reddito: 0,00	Valore: 0,00
Prov.: SA Comune: Montesano Sulla Marcellana Foglio: 56	Part.: 233	Sub:	R.A.: 0,00	R.D.: 0,00
Scheda: 6534 Estensione: 4715 Qualità: Pascolo			Reddito: 0,00	Valore: 0,00
Prov.: SA Comune: Montesano Sulla Marcellana Foglio: 56	Part.: 234	Sub:	R.A.: 0,00	R.D.: 0,00
Scheda: 6535 Estensione: 9663 Qualità: Pascolo			Reddito: 0,00	Valore: 0,00
Prov.: SA Comune: Montesano Sulla Marcellana Foglio: 56	Part.: 235	Sub:	R.A.: 0,00	R.D.: 0,00
Scheda: 6536 Estensione: 622 Qualità: Pascolo			Reddito: 0,00	Valore: 0,00
Prov.: SA Comune: Montesano Sulla Marcellana Foglio: 56	Part.: 236	Sub:	R.A.: 0,00	R.D.: 0,00
Scheda: 6537 Estensione: 458 Qualità: Pascolo			Reddito: 0,00	Valore: 0,00
Prov.: SA Comune: Montesano Sulla Marcellana Foglio: 56	Part.: 237	Sub:	R.A.: 0,00	R.D.: 0,00
Scheda: 6538 Estensione: 8163 Qualità: Pascolo			Reddito: 0,00	Valore: 0,00
Prov.: SA Comune: Montesano Sulla Marcellana Foglio: 56	Part.: 240	Sub:	R.A.: 0,00	R.D.: 0,00
Scheda: 6582 Estensione: 832 Qualità: Seminativo			Reddito: 0,00	Valore: 0,00

Direzione Generale per le Risorse Strumentali

Allegato A - Terreni Indisponibili

Prov.: SA Comune: Montesano Sulla Marcellana Foglio: 56	Part.: 241	Sub:	R.A.: 0,00	R.D.: 0,00
Scheda: 6583 Estensione: 2049 Qualità: Seminativo			Reddito: 0,00	Valore: 0,00
Prov.: SA Comune: Montesano Sulla Marcellana Foglio: 56	Part.: 242	Sub:	R.A.: 0,00	R.D.: 0,00
Scheda: 6571 Estensione: 2999866 Qualità: Bosco ceduo			Reddito: 0,00	Valore: 0,00
Prov.: SA Comune: Montesano Sulla Marcellana Foglio: 56	Part.: 243	Sub:	R.A.: 0,00	R.D.: 0,00
Scheda: 6572 Estensione: 5186 Qualità: Bosco ceduo			Reddito: 0,00	Valore: 0,00
Prov.: SA Comune: Montesano Sulla Marcellana Foglio: 56	Part.: 244	Sub:	R.A.: 0,00	R.D.: 0,00
Scheda: 6573 Estensione: 4592 Qualità: Bosco ceduo			Reddito: 0,00	Valore: 0,00
Prov.: SA Comune: Montesano Sulla Marcellana Foglio: 56	Part.: 245	Sub:	R.A.: 0,00	R.D.: 0,00
Scheda: 6574 Estensione: 227 Qualità: Bosco ceduo			Reddito: 0,00	Valore: 0,00
Prov.: SA Comune: Montesano Sulla Marcellana Foglio: 56	Part.: 246	Sub:	R.A.: 0,00	R.D.: 0,00
Scheda: 6575 Estensione: 106 Qualità: Bosco ceduo			Reddito: 0,00	Valore: 0,00
Prov.: SA Comune: Montesano Sulla Marcellana Foglio: 56	Part.: 247	Sub:	R.A.: 0,00	R.D.: 0,00
Scheda: 6576 Estensione: 259 Qualità: Seminativo			Reddito: 0,00	Valore: 0,00
Prov.: SA Comune: Montesano Sulla Marcellana Foglio: 56	Part.: 248	Sub:	R.A.: 0,00	R.D.: 0,00
Scheda: 6577 Estensione: 3289 Qualità: Seminativo			Reddito: 0,00	Valore: 0,00
Prov.: SA Comune: Montesano Sulla Marcellana Foglio: 56	Part.: 249	Sub:	R.A.: 0,00	R.D.: 0,00
Scheda: 6578 Estensione: 356 Qualità: Pascolo			Reddito: 0,00	Valore: 0,00
Prov.: SA Comune: Montesano Sulla Marcellana Foglio: 56	Part.: 250	Sub:	R.A.: 0,00	R.D.: 0,00
Scheda: 6579 Estensione: 277990 Qualità: Pascolo			Reddito: 0,00	Valore: 0,00
Prov.: SA Comune: Montesano Sulla Marcellana Foglio: 56	Part.: 251	Sub:	R.A.: 0,00	R.D.: 0,00
Scheda: 6580 Estensione: 217 Qualità: Pascolo			Reddito: 0,00	Valore: 0,00
Prov.: SA Comune: Montesano Sulla Marcellana Foglio: 56	Part.: 252	Sub:	R.A.: 0,00	R.D.: 0,00
Scheda: 6581 Estensione: 82 Qualità: Pascolo			Reddito: 0,00	Valore: 0,00
Prov.: SA Comune: Nocera Inferiore Foglio: 9	Part.: 1308	Sub:	R.A.: 1,27	R.D.: 3,64
Scheda: 6627 Estensione: 50 Qualità: Orto irriguo			Reddito: 0,00	Valore: 614,25
Prov.: SA Comune: Nocera Inferiore Foglio: 9	Part.: 1460	Sub:	R.A.: 11,36	R.D.: 32,70
Scheda: 6621 Estensione: 449 Qualità: Orto irriguo			Reddito: 0,00	Valore: 5.518,13
Prov.: SA Comune: Nocera Inferiore Foglio: 9	Part.: 1462	Sub:	R.A.: 5,09	R.D.: 14,64
Scheda: 6623 Estensione: 201 Qualità: Orto irriguo			Reddito: 0,00	Valore: 2.470,50
Prov.: SA Comune: Nocera Inferiore Foglio: 9	Part.: 1464	Sub:	R.A.: 9,49	R.D.: 23,58
Scheda: 6622 Estensione: 387 Qualità: Orto irriguo			Reddito: 0,00	Valore: 3.979,13
Prov.: SA Comune: Nocera Inferiore Foglio: 9	Part.: 1466	Sub:	R.A.: 1,28	R.D.: 3,17
Scheda: 6632 Estensione: 52 Qualità: Orto irriguo			Reddito: 0,00	Valore: 534,94
Prov.: SA Comune: Nocera Inferiore Foglio: 9	Part.: 1467	Sub:	R.A.: 0,00	R.D.: 0,00
Scheda: 6620 Estensione: 29 Qualità: Fabbricato rurale			Reddito: 0,00	Valore: 0,00
Prov.: SA Comune: Nocera Inferiore Foglio: 9	Part.: 1718	Sub:	R.A.: 0,00	R.D.: 0,00
Scheda: 6624 Estensione: 591 Qualità: Area rurale			Reddito: 0,00	Valore: 0,00
Prov.: SA Comune: Nocera Inferiore Foglio: 9	Part.: 1719	Sub:	R.A.: 140,65	R.D.: 404,74
Scheda: 6625 Estensione: 5558 Qualità: Area rurale			Reddito: 0,00	Valore: 68.299,88
Prov.: SA Comune: Nocera Inferiore Foglio: 9	Part.: 1720	Sub:	R.A.: 6,86	R.D.: 19,73
Scheda: 6626 Estensione: 271 Qualità: Area rurale			Reddito: 0,00	Valore: 3.329,44
Prov.: SA Comune: Pagani Foglio: 7	Part.: 1835	Sub:	R.A.: 1,05	R.D.: 4,67
Scheda: 6630 Estensione: 107 Qualità: Agrumeto			Reddito: 0,00	Valore: 788,06

Direzione Generale per le Risorse Strumentali

Allegato A - Terreni Indisponibili

Prov.: SA Comune: Pagani Foglio: 7 Part.: 1839 Sub:	R.A.: 3,41 R.D.: 15,14
Scheda: 6631 Estensione: 347 Qualità: Agrumeto	Reddito: 0,00 Valore: 2.554,88
Prov.: SA Comune: Pagani Foglio: 7 Part.: 1846 Sub:	R.A.: 4,96 R.D.: 14,73
Scheda: 6628 Estensione: 216 Qualità: Orto irriguo	Reddito: 0,00 Valore: 2.485,69
Prov.: SA Comune: Pagani Foglio: 7 Part.: 1856 Sub:	R.A.: 3,34 R.D.: 21,85
Scheda: 6629 Estensione: 235 Qualità: Agrumeto	Reddito: 0,00 Valore: 3.687,19
Prov.: SA Comune: Ravello Foglio: 6 Part.: 831 Sub:	R.A.: 2,17 R.D.: 1,58
Scheda: 4590 Estensione: 109 Qualità: Vigneto	Reddito: 0,00 Valore: 52.925,00
Prov.: SA Comune: Ravello Foglio: 6 Part.: 839 Sub:	R.A.: 5,55 R.D.: 6,42
Scheda: 4591 Estensione: 259 Qualità: Vigneto	Reddito: 0,00 Valore: 125.759,00
Prov.: SA Comune: Ravello Foglio: 6 Part.: 1124 Sub:	R.A.: 2,80 R.D.: 2,04
Scheda: 4592 Estensione: 141 Qualità: Vigneto	Reddito: 0,00 Valore: 68.463,00
Prov.: SA Comune: Ravello Foglio: 6 Part.: 2363 Sub:	R.A.: 5,03 R.D.: 3,66
Scheda: 4593 Estensione: 253 Qualità: Vigneto	Reddito: 0,00 Valore: 122.845,00
Prov.: SA Comune: Sala Consilina Foglio: 22 Part.: 1 Sub:	R.A.: 21,60 R.D.: 64,80
Scheda: 575 Estensione: 418233 Qualità: Incolto produttivo	Reddito: 0,00 Valore: 10.935,00
Prov.: SA Comune: Sala Consilina Foglio: 22 Part.: 2 Sub:	R.A.: 10,55 R.D.: 21,10
Scheda: 576 Estensione: 20425 Qualità: Pascolo arborato	Reddito: 0,00 Valore: 3.560,63
Prov.: SA Comune: Sala Consilina Foglio: 22 Part.: 3 Sub:	R.A.: 18,02 R.D.: 36,05
Scheda: 577 Estensione: 34901 Qualità: Pascolo arborato	Reddito: 0,00 Valore: 6.083,44
Prov.: SA Comune: Sala Consilina Foglio: 22 Part.: 4 Sub:	R.A.: 3,61 R.D.: 1,81
Scheda: 578 Estensione: 34997 Qualità: Bosco ceduo	Reddito: 0,00 Valore: 305,44
Prov.: SA Comune: Sala Consilina Foglio: 22 Part.: 5 Sub:	R.A.: 3,64 R.D.: 7,29
Scheda: 579 Estensione: 7057 Qualità: Pascolo arborato	Reddito: 0,00 Valore: 1.230,19
Prov.: SA Comune: Sala Consilina Foglio: 22 Part.: 15 Sub:	R.A.: 3,64 R.D.: 10,92
Scheda: 580 Estensione: 70494 Qualità: Incolto produttivo	Reddito: 0,00 Valore: 1.842,75
Prov.: SA Comune: Sala Consilina Foglio: 22 Part.: 16 Sub:	R.A.: 1,67 R.D.: 5,02
Scheda: 581 Estensione: 32392 Qualità: Incolto produttivo	Reddito: 0,00 Valore: 847,13
Prov.: SA Comune: Sala Consilina Foglio: 22 Part.: 17 Sub:	R.A.: 217,16 R.D.: 108,58
Scheda: 582 Estensione: 2102419 Qualità: Bosco ceduo	Reddito: 0,00 Valore: 18.322,88
Prov.: SA Comune: Sala Consilina Foglio: 22 Part.: 21 Sub:	R.A.: 0,13 R.D.: 0,06
Scheda: 583 Estensione: 1240 Qualità: Bosco ceduo	Reddito: 0,00 Valore: 10,13
Prov.: SA Comune: Sala Consilina Foglio: 23 Part.: 1 Sub:	R.A.: 0,29 R.D.: 0,46
Scheda: 584 Estensione: 1113 Qualità: Pascolo	Reddito: 0,00 Valore: 77,63
Prov.: SA Comune: Sala Consilina Foglio: 23 Part.: 2 Sub:	R.A.: 12,58 R.D.: 5,50
Scheda: 585 Estensione: 3045 Qualità: Seminativo	Reddito: 0,00 Valore: 928,13
Prov.: SA Comune: Sala Consilina Foglio: 23 Part.: 3 Sub:	R.A.: 1,68 R.D.: 2,52
Scheda: 586 Estensione: 16255 Qualità: Bosco ceduo	Reddito: 0,00 Valore: 425,25
Prov.: SA Comune: Sala Consilina Foglio: 23 Part.: 4 Sub:	R.A.: 37,16 R.D.: 55,73
Scheda: 587 Estensione: 359716 Qualità: Bosco ceduo	Reddito: 0,00 Valore: 9.404,44
Prov.: SA Comune: Sala Consilina Foglio: 23 Part.: 5 Sub:	R.A.: 5,12 R.D.: 8,20
Scheda: 588 Estensione: 19846 Qualità: Pascolo	Reddito: 0,00 Valore: 1.383,75
Prov.: SA Comune: Sala Consilina Foglio: 23 Part.: 6 Sub:	R.A.: 5,97 R.D.: 9,55
Scheda: 589 Estensione: 23105 Qualità: Pascolo	Reddito: 0,00 Valore: 1.611,56

Direzione Generale per le Risorse Strumentali

Allegato A - Terreni Indisponibili

Prov.: SA Comune: Sala Consilina	Foglio: 23	Part.: 7	Sub:	R.A.: 1,17	R.D.: 1,76	
Scheda: 590	Estensione: 11329	Qualità: Bosco ceduo		Reddito: 0,00	Valore: 297,00	
Prov.: SA Comune: Sala Consilina	Foglio: 23	Part.: 8	Sub:	R.A.: 0,92	R.D.: 1,39	
Scheda: 591	Estensione: 8942	Qualità: Bosco ceduo		Reddito: 0,00	Valore: 234,56	
Prov.: SA Comune: Sala Consilina	Foglio: 23	Part.: 9	Sub:	R.A.: 0,00	R.D.: 27,36	
Scheda: 592	Estensione: 26487	Qualità: Pascolo arborato		Reddito: 0,00	Valore: 4.617,00	
Prov.: SA Comune: Sala Consilina	Foglio: 23	Part.: 10	Sub:	R.A.: 7,00	R.D.: 10,50	
Scheda: 593	Estensione: 67743	Qualità: Bosco ceduo		Reddito: 0,00	Valore: 1.771,88	
Prov.: SA Comune: Sala Consilina	Foglio: 23	Part.: 13	Sub:	R.A.: 278,34	R.D.: 556,68	
Scheda: 596	Estensione: 1796477	Qualità: Bosco ceduo		Reddito: 0,00	Valore: 93.939,75	
Prov.: SA Comune: Sala Consilina	Foglio: 23	Part.: 14	Sub:	R.A.: 0,56	R.D.: 1,69	
Scheda: 597	Estensione: 10923	Qualità: Incolto produttivo		Reddito: 0,00	Valore: 285,19	
Prov.: SA Comune: Sala Consilina	Foglio: 23	Part.: 18	Sub:	R.A.: 1,41	R.D.: 2,26	
Scheda: 598	Estensione: 5458	Qualità: Pascolo		Reddito: 0,00	Valore: 381,38	
Prov.: SA Comune: Sala Consilina	Foglio: 23	Part.: 21	Sub:	R.A.: 11,60	R.D.: 17,40	
Scheda: 599	Estensione: 112280	Qualità: Bosco ceduo		Reddito: 0,00	Valore: 2.936,25	
Prov.: SA Comune: Sala Consilina	Foglio: 32	Part.: 14	Sub:	R.A.: 0,02	R.D.: 0,05	
Scheda: 600	Estensione: 344	Qualità: Incolto produttivo		Reddito: 0,00	Valore: 8,44	
Prov.: SA Comune: Sala Consilina	Foglio: 32	Part.: 16	Sub:	R.A.: 0,07	R.D.: 0,20	
Scheda: 601	Estensione: 1289	Qualità: Incolto produttivo		Reddito: 0,00	Valore: 33,75	
Prov.: SA Comune: Sala Consilina	Foglio: 32	Part.: 17	Sub:	R.A.: 6,94	R.D.: 3,03	
Scheda: 602	Estensione: 1679	Qualità: Seminativo		Reddito: 0,00	Valore: 511,31	
Prov.: SA Comune: Sala Consilina	Foglio: 4	Part.: 1	Sub:	R.A.: 0,32	R.D.: 0,97	
Scheda: 525	Estensione: 6284	Qualità: Incolto produttivo		Reddito: 0,00	Valore: 163,69	
Prov.: SA Comune: Sala Consilina	Foglio: 4	Part.: 2	Sub:	R.A.: 54,23	R.D.: 27,12	
Scheda: 526	Estensione: 525057	Qualità: Bosco ceduo		Reddito: 0,00	Valore: 4.576,50	
Prov.: SA Comune: Sala Consilina	Foglio: 4	Part.: 3	Sub:	R.A.: 7,96	R.D.: 23,06	
Scheda: 527	Estensione: 148828	Qualità: Incolto produttivo		Reddito: 0,00	Valore: 3.891,38	
Prov.: SA Comune: Sala Consilina	Foglio: 4	Part.: 4	Sub:	R.A.: 44,53	R.D.: 22,26	
Scheda: 528	Estensione: 431076	Qualità: Bosco ceduo		Reddito: 0,00	Valore: 3.756,38	
Prov.: SA Comune: Sala Consilina	Foglio: 4	Part.: 6	Sub:	R.A.: 36,76	R.D.: 55,14	
Scheda: 530	Estensione: 355903	Qualità: Bosco ceduo		Reddito: 0,00	Valore: 9.304,88	
Prov.: SA Comune: Sala Consilina	Foglio: 4	Part.: 7	Sub:	R.A.: 2,63	R.D.: 5,25	
Scheda: 531	Estensione: 16949	Qualità: Bosco ceduo		Reddito: 0,00	Valore: 885,94	
Prov.: SA Comune: Sala Consilina	Foglio: 4	Part.: 10	Sub:	R.A.: 17,62	R.D.: 35,24	
Scheda: 532	Estensione: 22747	Qualità: Pascolo		Reddito: 0,00	Valore: 5.946,75	
Prov.: SA Comune: Sala Consilina	Foglio: 4	Part.: 11	Sub:	R.A.: 0,31	R.D.: 0,46	
Scheda: 533	Estensione: 2984	Qualità: Bosco ceduo		Reddito: 0,00	Valore: 77,63	
Prov.: SA Comune: Sala Consilina	Foglio: 4	Part.: 12	Sub:	R.A.: 28,99	R.D.: 57,99	
Scheda: 534	Estensione: 37425	Qualità: Pascolo		Reddito: 0,00	Valore: 9.785,81	
Prov.: SA Comune: Sala Consilina	Foglio: 4	Part.: 13	Sub:	R.A.: 0,25	R.D.: 0,37	
Scheda: 535	Estensione: 2416	Qualità: Bosco ceduo		Reddito: 0,00	Valore: 62,44	
Prov.: SA Comune: Sala Consilina	Foglio: 4	Part.: 14	Sub:	R.A.: 145,37	R.D.: 290,74	
Scheda: 536	Estensione: 938238	Qualità: Bosco ceduo		Reddito: 0,00	Valore: 49.062,38	

Direzione Generale per le Risorse Strumentali

Allegato A - Terreni Indisponibili

Prov.: SA Comune: Sala Consilina Foglio: 4 Part.: 15 Sub:	R.A.: 8,49 R.D.: 13,58
Scheda: 537 Estensione: 32876 Qualità: Pascolo	Reddito: 0,00 Valore: 2.291,63
Prov.: SA Comune: Sala Consilina Foglio: 4 Part.: 18 Sub:	R.A.: 18,28 R.D.: 8,00
Scheda: 538 Estensione: 4424 Qualità: Seminativo	Reddito: 0,00 Valore: 1.350,00
Prov.: SA Comune: Sala Consilina Foglio: 4 Part.: 19 Sub:	R.A.: 8,99 R.D.: 14,38
Scheda: 539 Estensione: 34807 Qualità: Pascolo	Reddito: 0,00 Valore: 2.426,63
Prov.: SA Comune: Sala Consilina Foglio: 4 Part.: 21 Sub:	R.A.: 9,18 R.D.: 4,01
Scheda: 540 Estensione: 2221 Qualità: Seminativo	Reddito: 0,00 Valore: 676,69
Prov.: SA Comune: Sala Consilina Foglio: 4 Part.: 26 Sub:	R.A.: 2,59 R.D.: 4,15
Scheda: 541 Estensione: 10041 Qualità: Pascolo	Reddito: 0,00 Valore: 700,31
Prov.: SA Comune: Sala Consilina Foglio: 4 Part.: 27 Sub:	R.A.: 1,43 R.D.: 2,14
Scheda: 542 Estensione: 13800 Qualità: Bosco ceduo	Reddito: 0,00 Valore: 361,13
Prov.: SA Comune: Sala Consilina Foglio: 4 Part.: 32 Sub:	R.A.: 3,07 R.D.: 4,91
Scheda: 543 Estensione: 11875 Qualità: Pascolo	Reddito: 0,00 Valore: 828,56
Prov.: SA Comune: Sala Consilina Foglio: 4 Part.: 33 Sub:	R.A.: 4,40 R.D.: 8,80
Scheda: 544 Estensione: 28398 Qualità: Bosco ceduo	Reddito: 0,00 Valore: 1.485,00
Prov.: SA Comune: Sala Consilina Foglio: 4 Part.: 35 Sub:	R.A.: 8,64 R.D.: 3,78
Scheda: 545 Estensione: 2090 Qualità: Seminativo	Reddito: 0,00 Valore: 637,88
Prov.: SA Comune: Sala Consilina Foglio: 4 Part.: 36 Sub:	R.A.: 1,22 R.D.: 1,83
Scheda: 546 Estensione: 11819 Qualità: Bosco ceduo	Reddito: 0,00 Valore: 308,81
Prov.: SA Comune: Sala Consilina Foglio: 4 Part.: 44 Sub:	R.A.: 0,10 R.D.: 0,21
Scheda: 547 Estensione: 667 Qualità: Bosco ceduo	Reddito: 0,00 Valore: 35,44
Prov.: SA Comune: Sala Consilina Foglio: 4 Part.: 48 Sub:	R.A.: 3,11 R.D.: 6,22
Scheda: 548 Estensione: 20081 Qualità: Bosco ceduo	Reddito: 0,00 Valore: 1.049,63
Prov.: SA Comune: Sala Consilina Foglio: 4 Part.: 49 Sub:	R.A.: 0,49 R.D.: 0,74
Scheda: 549 Estensione: 4759 Qualità: Bosco ceduo	Reddito: 0,00 Valore: 124,88
Prov.: SA Comune: Sala Consilina Foglio: 4 Part.: 51 Sub:	R.A.: 3,06 R.D.: 4,59
Scheda: 550 Estensione: 29652 Qualità: Bosco ceduo	Reddito: 0,00 Valore: 774,56
Prov.: SA Comune: Sala Consilina Foglio: 4 Part.: 55 Sub:	R.A.: 0,45 R.D.: 0,67
Scheda: 551 Estensione: 4335 Qualità: Bosco ceduo	Reddito: 0,00 Valore: 113,06
Prov.: SA Comune: Sala Consilina Foglio: 4 Part.: 56 Sub:	R.A.: 0,00 R.D.: 0,00
Scheda: 552 Estensione: 7200 Qualità: Incolto sterile	Reddito: 0,00 Valore: 0,00
Prov.: SA Comune: Sala Consilina Foglio: 4 Part.: 95 Sub:	R.A.: 12,42 R.D.: 37,27
Scheda: 553 Estensione: 240554 Qualità: Incolto produttivo	Reddito: 0,00 Valore: 6.289,31
Prov.: SA Comune: Sala Consilina Foglio: 4 Part.: 96 Sub:	R.A.: 0,07 R.D.: 0,21
Scheda: 554 Estensione: 1328 Qualità: Incolto produttivo	Reddito: 0,00 Valore: 35,44
Prov.: SA Comune: Sala Consilina Foglio: 4 Part.: 97 Sub:	R.A.: 0,17 R.D.: 0,52
Scheda: 555 Estensione: 3354 Qualità: Incolto produttivo	Reddito: 0,00 Valore: 87,75
Prov.: SA Comune: Sala Consilina Foglio: 4 Part.: 98 Sub:	R.A.: 0,13 R.D.: 0,38
Scheda: 556 Estensione: 2436 Qualità: Incolto produttivo	Reddito: 0,00 Valore: 64,13
Prov.: SA Comune: Sala Consilina Foglio: 4 Part.: 99 Sub:	R.A.: 0,10 R.D.: 0,31
Scheda: 557 Estensione: 2014 Qualità: Incolto produttivo	Reddito: 0,00 Valore: 52,31
Prov.: SA Comune: Sala Consilina Foglio: 4 Part.: 120 Sub:	R.A.: 73,18 R.D.: 146,35
Scheda: 529 Estensione: 472301 Qualità: Bosco ceduo	Reddito: 0,00 Valore: 24.696,56

Direzione Generale per le Risorse Strumentali

Allegato A - Terreni Indisponibili

Prov.: SA Comune: Sala Consilina	Foglio: 5	Part.: 1	Sub:	R.A.: 73,18	R.D.: 109,77	
Scheda: 558	Estensione: 708479	Qualità: Bosco ceduo		Reddito: 0,00	Valore: 18.523,69	
Prov.: SA Comune: Sala Consilina	Foglio: 5	Part.: 2	Sub:	R.A.: 0,68	R.D.: 2,03	
Scheda: 559	Estensione: 13114	Qualità: Incolto produttivo		Reddito: 0,00	Valore: 342,56	
Prov.: SA Comune: Sala Consilina	Foglio: 5	Part.: 8	Sub:	R.A.: 0,19	R.D.: 0,29	
Scheda: 560	Estensione: 1863	Qualità: Bosco ceduo		Reddito: 0,00	Valore: 48,94	
Prov.: SA Comune: Sala Consilina	Foglio: 5	Part.: 10	Sub:	R.A.: 22,49	R.D.: 9,84	
Scheda: 561	Estensione: 5444	Qualità: Seminativo		Reddito: 0,00	Valore: 1.660,50	
Prov.: SA Comune: Sala Consilina	Foglio: 5	Part.: 14	Sub:	R.A.: 20,20	R.D.: 8,84	
Scheda: 562	Estensione: 4888	Qualità: Seminativo		Reddito: 0,00	Valore: 1.491,75	
Prov.: SA Comune: Sala Consilina	Foglio: 5	Part.: 16	Sub:	R.A.: 18,70	R.D.: 8,18	
Scheda: 563	Estensione: 4526	Qualità: Seminativo		Reddito: 0,00	Valore: 1.380,38	
Prov.: SA Comune: Sala Consilina	Foglio: 5	Part.: 17	Sub:	R.A.: 97,26	R.D.: 42,55	
Scheda: 564	Estensione: 23540	Qualità: Seminativo		Reddito: 0,00	Valore: 7.180,31	
Prov.: SA Comune: Sala Consilina	Foglio: 5	Part.: 18	Sub:	R.A.: 9,93	R.D.: 15,88	
Scheda: 565	Estensione: 38446	Qualità: Pascolo		Reddito: 0,00	Valore: 2.679,75	
Prov.: SA Comune: Sala Consilina	Foglio: 5	Part.: 19	Sub:	R.A.: 1,27	R.D.: 1,90	
Scheda: 566	Estensione: 12292	Qualità: Bosco ceduo		Reddito: 0,00	Valore: 320,63	
Prov.: SA Comune: Sala Consilina	Foglio: 5	Part.: 20	Sub:	R.A.: 0,95	R.D.: 1,52	
Scheda: 567	Estensione: 3682	Qualità: Pascolo		Reddito: 0,00	Valore: 256,50	
Prov.: SA Comune: Sala Consilina	Foglio: 5	Part.: 21	Sub:	R.A.: 50,30	R.D.: 22,01	
Scheda: 568	Estensione: 12174	Qualità: Seminativo		Reddito: 0,00	Valore: 3.714,19	
Prov.: SA Comune: Sala Consilina	Foglio: 5	Part.: 22	Sub:	R.A.: 43,91	R.D.: 19,21	
Scheda: 569	Estensione: 10628	Qualità: Seminativo		Reddito: 0,00	Valore: 3.241,69	
Prov.: SA Comune: Sala Consilina	Foglio: 5	Part.: 23	Sub:	R.A.: 87,59	R.D.: 38,32	
Scheda: 570	Estensione: 21200	Qualità: Seminativo		Reddito: 0,00	Valore: 6.466,50	
Prov.: SA Comune: Sala Consilina	Foglio: 5	Part.: 24	Sub:	R.A.: 14,92	R.D.: 6,53	
Scheda: 571	Estensione: 3612	Qualità: Seminativo		Reddito: 0,00	Valore: 1.101,94	
Prov.: SA Comune: Sala Consilina	Foglio: 5	Part.: 25	Sub:	R.A.: 185,68	R.D.: 81,24	
Scheda: 572	Estensione: 44942	Qualità: Seminativo		Reddito: 0,00	Valore: 13.709,25	
Prov.: SA Comune: Sala Consilina	Foglio: 8	Part.: 1	Sub:	R.A.: 45,39	R.D.: 19,86	
Scheda: 573	Estensione: 10985	Qualità: Seminativo		Reddito: 0,00	Valore: 3.351,38	
Prov.: SA Comune: Sala Consilina	Foglio: 8	Part.: 3	Sub:	R.A.: 114,64	R.D.: 50,15	
Scheda: 574	Estensione: 27746	Qualità: Seminativo		Reddito: 0,00	Valore: 8.462,81	
Prov.: SA Comune: Sala Consilina	Foglio: 9	Part.: 603	Sub:	R.A.: 24,07	R.D.: 26,65	
Scheda: 3381	Estensione: 3329	Qualità: Seminativo		Reddito: 0,00	Valore: 4.497,19	
Prov.: SA Comune: Salerno	Foglio: 45	Part.: 49	Sub:	R.A.: 54,61	R.D.: 106,56	
Scheda: 1469	Estensione: 5158	Qualità: Seminativo arborato		Reddito: 0,00	Valore: 17.982,00	
Prov.: SA Comune: Sanza	Foglio: 5	Part.: 4	Sub:	R.A.: 16,10	R.D.: 21,47	
Scheda: 143	Estensione: 103943	Qualità: Pascolo		Reddito: 0,00	Valore: 3.623,06	
Prov.: SA Comune: Sanza	Foglio: 5	Part.: 27	Sub:	R.A.: 34,48	R.D.: 206,85	
Scheda: 144	Estensione: 667536	Qualità: Bosco alto fusto		Reddito: 0,00	Valore: 34.905,94	
Prov.: SA Comune: Sanza	Foglio: 5	Part.: 29	Sub:	R.A.: 3,87	R.D.: 11,60	
Scheda: 145	Estensione: 74853	Qualità: Incolto produttivo		Reddito: 0,00	Valore: 1.957,50	

Direzione Generale per le Risorse Strumentali

Allegato A - Terreni Indisponibili

Prov.: SA Comune: Sanza Foglio: 5 Part.: 30 Sub:	R.A.: 180,50 R.D.: 87,67	
Scheda: 146 Estensione: 99857 Qualità: Seminativo	Reddito: 0,00 Valore: 14.794,31	
Prov.: SA Comune: Sanza Foglio: 5 Part.: 31 Sub:	R.A.: 11,90 R.D.: 5,78	
Scheda: 147 Estensione: 6581 Qualità: Seminativo	Reddito: 0,00 Valore: 975,38	
Prov.: SA Comune: Sanza Foglio: 5 Part.: 32 Sub:	R.A.: 31,07 R.D.: 41,43	
Scheda: 148 Estensione: 200550 Qualità: Pascolo	Reddito: 0,00 Valore: 6.991,31	
Prov.: SA Comune: Sanza Foglio: 50 Part.: 3 Sub:	R.A.: 0,42 R.D.: 2,53	
Scheda: 198 Estensione: 8177 Qualità: Querceto	Reddito: 0,00 Valore: 426,94	
Prov.: SA Comune: Sanza Foglio: 50 Part.: 4 Sub:	R.A.: 0,00 R.D.: 0,00	
Scheda: 199 Estensione: 160 Qualità:	Reddito: 0,00 Valore: 0,00	
Prov.: SA Comune: Sanza Foglio: 50 Part.: 5 Sub:	R.A.: 56,88 R.D.: 87,90	
Scheda: 200 Estensione: 20023 Qualità: Seminativo arborato	Reddito: 0,00 Valore: 14.833,13	
Prov.: SA Comune: Sanza Foglio: 50 Part.: 8 Sub:	R.A.: 13,01 R.D.: 9,11	
Scheda: 201 Estensione: 5038 Qualità: Seminativo	Reddito: 0,00 Valore: 1.537,31	
Prov.: SA Comune: Sanza Foglio: 50 Part.: 9 Sub:	R.A.: 10,07 R.D.: 7,05	
Scheda: 202 Estensione: 3900 Qualità: Seminativo	Reddito: 0,00 Valore: 1.189,69	
Prov.: SA Comune: Sanza Foglio: 50 Part.: 13 Sub:	R.A.: 45,66 R.D.: 39,13	
Scheda: 203 Estensione: 12629 Qualità: Seminativo	Reddito: 0,00 Valore: 6.603,19	
Prov.: SA Comune: Sanza Foglio: 50 Part.: 14 Sub:	R.A.: 373,40 R.D.: 2.240,39	
Scheda: 204 Estensione: 3615001 Qualità: Bosco ceduo	Reddito: 0,00 Valore: 378.065,81	
Prov.: SA Comune: Sanza Foglio: 50 Part.: 15 Sub:	R.A.: 5,82 R.D.: 29,11	
Scheda: 205 Estensione: 22544 Qualità: Bosco ceduo	Reddito: 0,00 Valore: 4.912,31	
Prov.: SA Comune: Sanza Foglio: 50 Part.: 16 Sub:	R.A.: 1,27 R.D.: 3,82	
Scheda: 206 Estensione: 24676 Qualità: Incolto produttivo	Reddito: 0,00 Valore: 644,63	
Prov.: SA Comune: Sanza Foglio: 50 Part.: 17 Sub:	R.A.: 5,75 R.D.: 28,73	
Scheda: 207 Estensione: 22250 Qualità: Bosco ceduo	Reddito: 0,00 Valore: 4.848,19	
Prov.: SA Comune: Sanza Foglio: 50 Part.: 18 Sub:	R.A.: 0,57 R.D.: 3,42	
Scheda: 208 Estensione: 11052 Qualità: Querceto	Reddito: 0,00 Valore: 577,13	
Prov.: SA Comune: Sanza Foglio: 50 Part.: 19 Sub:	R.A.: 1,18 R.D.: 5,91	
Scheda: 209 Estensione: 4576 Qualità: Bosco ceduo	Reddito: 0,00 Valore: 997,31	
Prov.: SA Comune: Sanza Foglio: 50 Part.: 20 Sub:	R.A.: 1,04 R.D.: 5,21	
Scheda: 210 Estensione: 4037 Qualità: Bosco ceduo	Reddito: 0,00 Valore: 879,19	
Prov.: SA Comune: Sanza Foglio: 50 Part.: 21 Sub:	R.A.: 13,17 R.D.: 79,03	
Scheda: 211 Estensione: 127514 Qualità: Bosco ceduo	Reddito: 0,00 Valore: 13.336,31	
Prov.: SA Comune: Sanza Foglio: 50 Part.: 22 Sub:	R.A.: 1,24 R.D.: 3,73	
Scheda: 212 Estensione: 24091 Qualità: Incolto produttivo	Reddito: 0,00 Valore: 629,44	
Prov.: SA Comune: Sanza Foglio: 50 Part.: 23 Sub:	R.A.: 5,61 R.D.: 22,45	
Scheda: 213 Estensione: 108683 Qualità: Bosco ceduo	Reddito: 0,00 Valore: 3.788,44	
Prov.: SA Comune: Sanza Foglio: 6 Part.: 1 Sub:	R.A.: 3,14 R.D.: 1,53	
Scheda: 149 Estensione: 1737 Qualità: Seminativo	Reddito: 0,00 Valore: 258,19	
Prov.: SA Comune: Sanza Foglio: 6 Part.: 2 Sub:	R.A.: 4,87 R.D.: 2,37	
Scheda: 150 Estensione: 2695 Qualità: Seminativo	Reddito: 0,00 Valore: 399,94	
Prov.: SA Comune: Sanza Foglio: 6 Part.: 3 Sub:	R.A.: 16,81 R.D.: 8,16	
Scheda: 151 Estensione: 9299 Qualità: Seminativo	Reddito: 0,00 Valore: 1.377,00	

Direzione Generale per le Risorse Strumentali

Allegato A - Terreni Indisponibili

Prov.: SA Comune: Sanza Foglio: 6 Part.: 7 Sub:	R.A.: 14,39 R.D.: 6,99	
Scheda: 152 Estensione: 7961 Qualità: Seminativo	Reddito: 0,00	Valore: 1.179,56
Prov.: SA Comune: Sanza Foglio: 6 Part.: 8 Sub:	R.A.: 5,84 R.D.: 2,84	
Scheda: 153 Estensione: 3230 Qualità: Seminativo	Reddito: 0,00	Valore: 479,25
Prov.: SA Comune: Sanza Foglio: 6 Part.: 9 Sub:	R.A.: 188,00 R.D.: 250,67	
Scheda: 154 Estensione: 1213410 Qualità: Pascolo	Reddito: 0,00	Valore: 42.300,56
Prov.: SA Comune: Sanza Foglio: 7 Part.: 1 Sub:	R.A.: 18,00 R.D.: 8,74	
Scheda: 155 Estensione: 9959 Qualità: Seminativo	Reddito: 0,00	Valore: 1.474,88
Prov.: SA Comune: Sanza Foglio: 7 Part.: 2 Sub:	R.A.: 3,59 R.D.: 1,74	
Scheda: 156 Estensione: 1984 Qualità: Seminativo	Reddito: 0,00	Valore: 293,63
Prov.: SA Comune: Sanza Foglio: 7 Part.: 3 Sub:	R.A.: 2,02 R.D.: 0,98	
Scheda: 157 Estensione: 1116 Qualità: Seminativo	Reddito: 0,00	Valore: 165,38
Prov.: SA Comune: Sanza Foglio: 7 Part.: 4 Sub:	R.A.: 8,49 R.D.: 4,12	
Scheda: 158 Estensione: 4697 Qualità: Seminativo	Reddito: 0,00	Valore: 695,25
Prov.: SA Comune: Sanza Foglio: 7 Part.: 5 Sub:	R.A.: 13,70 R.D.: 6,65	
Scheda: 159 Estensione: 7579 Qualità: Seminativo	Reddito: 0,00	Valore: 1.122,19
Prov.: SA Comune: Sanza Foglio: 7 Part.: 7 Sub:	R.A.: 4,51 R.D.: 2,19	
Scheda: 160 Estensione: 2496 Qualità: Seminativo	Reddito: 0,00	Valore: 369,56
Prov.: SA Comune: Sanza Foglio: 7 Part.: 8 Sub:	R.A.: 2,28 R.D.: 1,11	
Scheda: 161 Estensione: 1264 Qualità: Seminativo	Reddito: 0,00	Valore: 187,31
Prov.: SA Comune: Sanza Foglio: 7 Part.: 9 Sub:	R.A.: 1,02 R.D.: 0,50	
Scheda: 162 Estensione: 564 Qualità: Seminativo	Reddito: 0,00	Valore: 84,38
Prov.: SA Comune: Sanza Foglio: 7 Part.: 10 Sub:	R.A.: 0,00 R.D.: 0,00	
Scheda: 163 Estensione: 176 Qualità:	Reddito: 0,00	Valore: 0,00
Prov.: SA Comune: Sanza Foglio: 7 Part.: 11 Sub:	R.A.: 24,37 R.D.: 11,84	
Scheda: 164 Estensione: 13482 Qualità: Seminativo	Reddito: 0,00	Valore: 1.998,00
Prov.: SA Comune: Sanza Foglio: 7 Part.: 12 Sub:	R.A.: 4,02 R.D.: 1,95	
Scheda: 165 Estensione: 2225 Qualità: Seminativo	Reddito: 0,00	Valore: 329,06
Prov.: SA Comune: Sanza Foglio: 7 Part.: 13 Sub:	R.A.: 13,57 R.D.: 6,59	
Scheda: 166 Estensione: 7506 Qualità: Seminativo	Reddito: 0,00	Valore: 1.112,06
Prov.: SA Comune: Sanza Foglio: 7 Part.: 14 Sub:	R.A.: 5,27 R.D.: 2,56	
Scheda: 167 Estensione: 2917 Qualità: Seminativo	Reddito: 0,00	Valore: 432,00
Prov.: SA Comune: Sanza Foglio: 7 Part.: 17 Sub:	R.A.: 4,20 R.D.: 16,78	
Scheda: 168 Estensione: 81245 Qualità: Bosco ceduo	Reddito: 0,00	Valore: 2.831,63
Prov.: SA Comune: Sanza Foglio: 7 Part.: 18 Sub:	R.A.: 17,74 R.D.: 106,42	
Scheda: 169 Estensione: 171707 Qualità: Bosco ceduo	Reddito: 0,00	Valore: 17.958,38
Prov.: SA Comune: Sanza Foglio: 7 Part.: 22 Sub:	R.A.: 18,95 R.D.: 9,20	
Scheda: 170 Estensione: 10482 Qualità: Seminativo	Reddito: 0,00	Valore: 1.552,50
Prov.: SA Comune: Sanza Foglio: 7 Part.: 23 Sub:	R.A.: 9,97 R.D.: 4,84	
Scheda: 171 Estensione: 5513 Qualità: Seminativo	Reddito: 0,00	Valore: 816,75
Prov.: SA Comune: Sanza Foglio: 7 Part.: 24 Sub:	R.A.: 5,24 R.D.: 2,54	
Scheda: 172 Estensione: 2898 Qualità: Seminativo	Reddito: 0,00	Valore: 428,63
Prov.: SA Comune: Sanza Foglio: 7 Part.: 31 Sub:	R.A.: 32,15 R.D.: 128,61	
Scheda: 174 Estensione: 622560 Qualità: Bosco ceduo	Reddito: 0,00	Valore: 21.702,94

Direzione Generale per le Risorse Strumentali

Allegato A - Terreni Indisponibili

Prov.: SA Comune: Sanza Foglio: 7 Part.: 56 Sub:	R.A.: 271,80 R.D.: 362,39
Scheda: 5794 Estensione: 1754230 Qualità: Pascolo	Reddito: 0,00 Valore: 61.153,31
Prov.: SA Comune: Sanza Foglio: 7 Part.: 57 Sub:	R.A.: 0,00 R.D.: 0,00
Scheda: 5793 Estensione: 870 Qualità: Ente Urbano	Reddito: 0,00 Valore: 0,00
Prov.: SA Comune: Sanza Foglio: 8 Part.: 1 Sub:	R.A.: 4,22 R.D.: 2,05
Scheda: 175 Estensione: 2336 Qualità: Seminativo	Reddito: 0,00 Valore: 345,94
Prov.: SA Comune: Sanza Foglio: 8 Part.: 2 Sub:	R.A.: 0,00 R.D.: 0,00
Scheda: 176 Estensione: 82 Qualità:	Reddito: 0,00 Valore: 0,00
Prov.: SA Comune: Sanza Foglio: 8 Part.: 3 Sub:	R.A.: 10,37 R.D.: 5,04
Scheda: 177 Estensione: 5735 Qualità: Seminativo	Reddito: 0,00 Valore: 850,50
Prov.: SA Comune: Sanza Foglio: 8 Part.: 4 Sub:	R.A.: 4,77 R.D.: 2,32
Scheda: 178 Estensione: 2641 Qualità: Seminativo	Reddito: 0,00 Valore: 391,50
Prov.: SA Comune: Sanza Foglio: 8 Part.: 6 Sub:	R.A.: 0,51 R.D.: 0,25
Scheda: 179 Estensione: 280 Qualità: Seminativo	Reddito: 0,00 Valore: 42,19
Prov.: SA Comune: Sanza Foglio: 8 Part.: 7 Sub:	R.A.: 2,69 R.D.: 1,31
Scheda: 180 Estensione: 1488 Qualità: Seminativo	Reddito: 0,00 Valore: 221,06
Prov.: SA Comune: Sanza Foglio: 8 Part.: 8 Sub:	R.A.: 5,04 R.D.: 2,45
Scheda: 181 Estensione: 2787 Qualità: Seminativo	Reddito: 0,00 Valore: 413,44
Prov.: SA Comune: Sanza Foglio: 8 Part.: 9 Sub:	R.A.: 2,21 R.D.: 1,08
Scheda: 182 Estensione: 1225 Qualità: Seminativo	Reddito: 0,00 Valore: 182,25
Prov.: SA Comune: Sanza Foglio: 8 Part.: 10 Sub:	R.A.: 1,36 R.D.: 0,66
Scheda: 183 Estensione: 752 Qualità: Seminativo	Reddito: 0,00 Valore: 111,38
Prov.: SA Comune: Sanza Foglio: 8 Part.: 11 Sub:	R.A.: 211,82 R.D.: 282,43
Scheda: 184 Estensione: 1367139 Qualità: Pascolo	Reddito: 0,00 Valore: 47.660,06
Prov.: SA Comune: Sanza Foglio: 8 Part.: 12 Sub:	R.A.: 10,83 R.D.: 5,26
Scheda: 185 Estensione: 5994 Qualità: Seminativo	Reddito: 0,00 Valore: 887,63
Prov.: SA Comune: Sanza Foglio: 8 Part.: 13 Sub:	R.A.: 9,93 R.D.: 4,82
Scheda: 186 Estensione: 5493 Qualità: Seminativo	Reddito: 0,00 Valore: 813,38
Prov.: SA Comune: Sanza Foglio: 8 Part.: 14 Sub:	R.A.: 1,31 R.D.: 0,64
Scheda: 187 Estensione: 725 Qualità: Seminativo	Reddito: 0,00 Valore: 108,00
Prov.: SA Comune: Sanza Foglio: 8 Part.: 15 Sub:	R.A.: 13,09 R.D.: 6,36
Scheda: 188 Estensione: 7239 Qualità: Seminativo	Reddito: 0,00 Valore: 1.073,25
Prov.: SA Comune: Sanza Foglio: 8 Part.: 16 Sub:	R.A.: 3,96 R.D.: 15,84
Scheda: 189 Estensione: 76667 Qualità: Bosco ceduo	Reddito: 0,00 Valore: 2.673,00
Prov.: SA Comune: Sanza Foglio: 8 Part.: 17 Sub:	R.A.: 33,59 R.D.: 100,77
Scheda: 190 Estensione: 650373 Qualità: Incolto produttivo	Reddito: 0,00 Valore: 17.004,94
Prov.: SA Comune: Sanza Foglio: 8 Part.: 18 Sub:	R.A.: 1,29 R.D.: 5,15
Scheda: 191 Estensione: 24915 Qualità: Bosco ceduo	Reddito: 0,00 Valore: 869,06
Prov.: SA Comune: Sanza Foglio: 8 Part.: 26 Sub:	R.A.: 10,53 R.D.: 10,53
Scheda: 192 Estensione: 101985 Qualità: Pascolo cespugliato	Reddito: 0,00 Valore: 1.776,94
Prov.: SA Comune: Sanza Foglio: 9 Part.: 103 Sub:	R.A.: 0,31 R.D.: 1,85
Scheda: 193 Estensione: 2992 Qualità: Bosco ceduo	Reddito: 0,00 Valore: 312,19
Prov.: SA Comune: Sanza Foglio: 9 Part.: 128 Sub:	R.A.: 19,18 R.D.: 57,54
Scheda: 194 Estensione: 371374 Qualità: Incolto produttivo	Reddito: 0,00 Valore: 9.709,88

Direzione Generale per le Risorse Strumentali

Allegato A - Terreni Indisponibili

Prov.: SA Comune: Sanza Foglio: 9 Part.: 141 Sub:	R.A.: 2,32 R.D.: 13,92	
Scheda: 195 Estensione: 22453 Qualità: Bosco ceduo	Reddito: 0,00 Valore: 2.349,00	
Prov.: SA Comune: Sanza Foglio: 9 Part.: 157 Sub:	R.A.: 0,85 R.D.: 4,23	
Scheda: 196 Estensione: 3278 Qualità: Bosco ceduo	Reddito: 0,00 Valore: 713,81	
Prov.: SA Comune: Sanza Foglio: 9 Part.: 158 Sub:	R.A.: 2,53 R.D.: 10,10	
Scheda: 197 Estensione: 48904 Qualità: Bosco ceduo	Reddito: 0,00 Valore: 1.704,38	
Prov.: SA Comune: Serre Foglio: 15 Part.: 2 Sub:	R.A.: 60,58 R.D.: 181,75	
Scheda: 5795 Estensione: 895900 Qualità: Bosco alto fusto	Reddito: 0,00 Valore: 30.670,31	
Prov.: SA Comune: Serre Foglio: 15 Part.: 7 Sub:	R.A.: 60,58 R.D.: 181,75	
Scheda: 5796 Estensione: 293268 Qualità: Bosco alto fusto	Reddito: 0,00 Valore: 30.670,31	
Prov.: SA Comune: Serre Foglio: 15 Part.: 8 Sub:	R.A.: 10,14 R.D.: 30,43	
Scheda: 5797 Estensione: 49095 Qualità: Bosco alto fusto	Reddito: 0,00 Valore: 5.135,06	
Prov.: SA Comune: Serre Foglio: 15 Part.: 9 Sub:	R.A.: 11,73 R.D.: 48,87	
Scheda: 5798 Estensione: 37852 Qualità: Bosco alto fusto	Reddito: 0,00 Valore: 8.246,81	
Prov.: SA Comune: Serre Foglio: 15 Part.: 10 Sub:	R.A.: 0,00 R.D.: 0,00	
Scheda: 5811 Estensione: 74 Qualità: Fabbricato rurale	Reddito: 0,00 Valore: 0,00	
Prov.: SA Comune: Serre Foglio: 15 Part.: 14 Sub:	R.A.: 621,61 R.D.: 457,06	
Scheda: 5817 Estensione: 70800 Qualità: Seminativo	Reddito: 0,00 Valore: 77.128,88	
Prov.: SA Comune: Serre Foglio: 15 Part.: 15 Sub:	R.A.: 1,55 R.D.: 2,53	
Scheda: 5816 Estensione: 2720 Qualità: Pascolo	Reddito: 0,00 Valore: 426,94	
Prov.: SA Comune: Serre Foglio: 15 Part.: 34 Sub:	R.A.: 1,71 R.D.: 1,26	
Scheda: 5831 Estensione: 195 Qualità: Seminativo	Reddito: 0,00 Valore: 212,63	
Prov.: SA Comune: Serre Foglio: 15 Part.: 35 Sub:	R.A.: 1,05 R.D.: 0,77	
Scheda: 5832 Estensione: 120 Qualità: Seminativo	Reddito: 0,00 Valore: 129,94	
Prov.: SA Comune: Serre Foglio: 15 Part.: 36 Sub:	R.A.: 9,57 R.D.: 7,04	
Scheda: 5833 Estensione: 1090 Qualità: Seminativo	Reddito: 0,00 Valore: 1.188,00	
Prov.: SA Comune: Serre Foglio: 15 Part.: 37 Sub:	R.A.: 3,07 R.D.: 2,26	
Scheda: 5834 Estensione: 350 Qualità: Seminativo	Reddito: 0,00 Valore: 381,38	
Prov.: SA Comune: Serre Foglio: 15 Part.: 38 Sub:	R.A.: 47,06 R.D.: 34,60	
Scheda: 5835 Estensione: 5360 Qualità: Seminativo	Reddito: 0,00 Valore: 5.838,75	
Prov.: SA Comune: Serre Foglio: 15 Part.: 39 Sub:	R.A.: 1,45 R.D.: 1,07	
Scheda: 5836 Estensione: 165 Qualità: Seminativo	Reddito: 0,00 Valore: 180,56	
Prov.: SA Comune: Serre Foglio: 15 Part.: 40 Sub:	R.A.: 42,80 R.D.: 31,47	
Scheda: 5837 Estensione: 4875 Qualità: Seminativo	Reddito: 0,00 Valore: 5.310,56	
Prov.: SA Comune: Serre Foglio: 15 Part.: 41 Sub:	R.A.: 3,78 R.D.: 2,78	
Scheda: 5838 Estensione: 430 Qualità: Seminativo	Reddito: 0,00 Valore: 469,13	
Prov.: SA Comune: Serre Foglio: 15 Part.: 42 Sub:	R.A.: 10,89 R.D.: 8,01	
Scheda: 5839 Estensione: 1240 Qualità: Seminativo	Reddito: 0,00 Valore: 1.351,69	
Prov.: SA Comune: Serre Foglio: 15 Part.: 43 Sub:	R.A.: 0,75 R.D.: 0,55	
Scheda: 5840 Estensione: 85 Qualità: Seminativo	Reddito: 0,00 Valore: 92,81	
Prov.: SA Comune: Serre Foglio: 15 Part.: 44 Sub:	R.A.: 0,28 R.D.: 0,21	
Scheda: 5841 Estensione: 32 Qualità: Seminativo	Reddito: 0,00 Valore: 35,44	
Prov.: SA Comune: Serre Foglio: 15 Part.: 45 Sub:	R.A.: 2,59 R.D.: 1,90	
Scheda: 5842 Estensione: 295 Qualità: Seminativo	Reddito: 0,00 Valore: 320,63	

Direzione Generale per le Risorse Strumentali

Allegato A - Terreni Indisponibili

Prov.: SA Comune: Serre Foglio: 15 Part.: 47 Sub:	R.A.: 0,13 R.D.: 0,10	
Scheda: 5843 Estensione: 15 Qualità: Seminativo	Reddito: 0,00	Valore: 16,88
Prov.: SA Comune: Serre Foglio: 15 Part.: 48 Sub:	R.A.: 6,50 R.D.: 4,78	
Scheda: 5844 Estensione: 740 Qualità: Seminativo	Reddito: 0,00	Valore: 806,63
Prov.: SA Comune: Serre Foglio: 15 Part.: 49 Sub:	R.A.: 5,62 R.D.: 4,13	
Scheda: 5845 Estensione: 640 Qualità: Seminativo	Reddito: 0,00	Valore: 696,94
Prov.: SA Comune: Serre Foglio: 15 Part.: 50 Sub:	R.A.: 0,40 R.D.: 0,29	
Scheda: 5846 Estensione: 45 Qualità: Seminativo	Reddito: 0,00	Valore: 48,94
Prov.: SA Comune: Serre Foglio: 15 Part.: 51 Sub:	R.A.: 0,40 R.D.: 0,29	
Scheda: 5847 Estensione: 45 Qualità: Seminativo	Reddito: 0,00	Valore: 48,94
Prov.: SA Comune: Serre Foglio: 15 Part.: 68 Sub:	R.A.: 2,37 R.D.: 1,74	
Scheda: 5849 Estensione: 270 Qualità: Seminativo	Reddito: 0,00	Valore: 293,63
Prov.: SA Comune: Serre Foglio: 15 Part.: 72 Sub:	R.A.: 0,06 R.D.: 0,05	
Scheda: 5850 Estensione: 7 Qualità: Seminativo	Reddito: 0,00	Valore: 8,44
Prov.: SA Comune: Serre Foglio: 15 Part.: 80 Sub:	R.A.: 0,61 R.D.: 0,45	
Scheda: 5851 Estensione: 70 Qualità: Seminativo	Reddito: 0,00	Valore: 75,94
Prov.: SA Comune: Serre Foglio: 15 Part.: 81 Sub:	R.A.: 0,16 R.D.: 0,12	
Scheda: 5852 Estensione: 18 Qualità: Seminativo	Reddito: 0,00	Valore: 20,25
Prov.: SA Comune: Serre Foglio: 15 Part.: 82 Sub:	R.A.: 0,09 R.D.: 0,06	
Scheda: 5853 Estensione: 10 Qualità: Seminativo	Reddito: 0,00	Valore: 10,13
Prov.: SA Comune: Serre Foglio: 15 Part.: 93 Sub:	R.A.: 0,13 R.D.: 0,10	
Scheda: 5854 Estensione: 15 Qualità: Seminativo	Reddito: 0,00	Valore: 16,88
Prov.: SA Comune: Serre Foglio: 15 Part.: 94 Sub:	R.A.: 1,93 R.D.: 1,42	
Scheda: 5855 Estensione: 220 Qualità: Seminativo	Reddito: 0,00	Valore: 239,63
Prov.: SA Comune: Serre Foglio: 15 Part.: 95 Sub:	R.A.: 1,14 R.D.: 0,84	
Scheda: 5856 Estensione: 130 Qualità: Seminativo	Reddito: 0,00	Valore: 141,75
Prov.: SA Comune: Serre Foglio: 15 Part.: 96 Sub:	R.A.: 0,32 R.D.: 0,23	
Scheda: 5857 Estensione: 36 Qualità: Seminativo	Reddito: 0,00	Valore: 38,81
Prov.: SA Comune: Serre Foglio: 15 Part.: 97 Sub:	R.A.: 0,13 R.D.: 0,10	
Scheda: 5858 Estensione: 15 Qualità: Seminativo	Reddito: 0,00	Valore: 16,88
Prov.: SA Comune: Serre Foglio: 15 Part.: 98 Sub:	R.A.: 0,04 R.D.: 0,03	
Scheda: 5859 Estensione: 5 Qualità: Seminativo	Reddito: 0,00	Valore: 5,06
Prov.: SA Comune: Serre Foglio: 15 Part.: 99 Sub:	R.A.: 4,39 R.D.: 3,23	
Scheda: 5860 Estensione: 500 Qualità: Seminativo	Reddito: 0,00	Valore: 545,06
Prov.: SA Comune: Serre Foglio: 15 Part.: 100 Sub:	R.A.: 2,81 R.D.: 2,07	
Scheda: 5861 Estensione: 320 Qualità: Seminativo	Reddito: 0,00	Valore: 349,31
Prov.: SA Comune: Serre Foglio: 15 Part.: 101 Sub:	R.A.: 2,63 R.D.: 1,94	
Scheda: 5862 Estensione: 300 Qualità: Seminativo	Reddito: 0,00	Valore: 327,38
Prov.: SA Comune: Serre Foglio: 15 Part.: 102 Sub:	R.A.: 15,80 R.D.: 11,62	
Scheda: 5863 Estensione: 1800 Qualità: Seminativo	Reddito: 0,00	Valore: 1.960,88
Prov.: SA Comune: Serre Foglio: 15 Part.: 103 Sub:	R.A.: 12,70 R.D.: 9,33	
Scheda: 5864 Estensione: 1446 Qualità: Seminativo	Reddito: 0,00	Valore: 1.574,44
Prov.: SA Comune: Serre Foglio: 15 Part.: 104 Sub:	R.A.: 7,81 R.D.: 5,75	
Scheda: 5865 Estensione: 890 Qualità: Seminativo	Reddito: 0,00	Valore: 970,31

Direzione Generale per le Risorse Strumentali

Allegato A - Terreni Indisponibili

Prov.: SA Comune: Serre Foglio: 15 Part.: 115 Sub:	R.A.: 4,92 R.D.: 4,92	
Scheda: 5818 Estensione: 340 Qualità: Seminativo	Reddito: 0,00 Valore: 830,25	
Prov.: SA Comune: Serre Foglio: 15 Part.: 116 Sub:	R.A.: 173,53 R.D.: 173,53	
Scheda: 5819 Estensione: 12000 Qualità: Seminativo	Reddito: 0,00 Valore: 29.283,19	
Prov.: SA Comune: Serre Foglio: 15 Part.: 117 Sub:	R.A.: 2,72 R.D.: 2,72	
Scheda: 5820 Estensione: 188 Qualità: Seminativo	Reddito: 0,00 Valore: 459,00	
Prov.: SA Comune: Serre Foglio: 15 Part.: 118 Sub:	R.A.: 0,98 R.D.: 0,98	
Scheda: 5821 Estensione: 68 Qualità: Seminativo	Reddito: 0,00 Valore: 165,38	
Prov.: SA Comune: Serre Foglio: 15 Part.: 119 Sub:	R.A.: 2,55 R.D.: 2,55	
Scheda: 5822 Estensione: 176 Qualità: Seminativo	Reddito: 0,00 Valore: 430,31	
Prov.: SA Comune: Serre Foglio: 15 Part.: 120 Sub:	R.A.: 0,12 R.D.: 0,12	
Scheda: 5823 Estensione: 8 Qualità: Seminativo	Reddito: 0,00 Valore: 20,25	
Prov.: SA Comune: Serre Foglio: 15 Part.: 121 Sub:	R.A.: 3,98 R.D.: 3,98	
Scheda: 5824 Estensione: 275 Qualità: Seminativo	Reddito: 0,00 Valore: 671,63	
Prov.: SA Comune: Serre Foglio: 15 Part.: 122 Sub:	R.A.: 0,36 R.D.: 0,36	
Scheda: 5825 Estensione: 25 Qualità: Seminativo	Reddito: 0,00 Valore: 60,75	
Prov.: SA Comune: Serre Foglio: 15 Part.: 167 Sub:	R.A.: 0,10 R.D.: 0,30	
Scheda: 5805 Estensione: 480 Qualità: Bosco alto fusto	Reddito: 0,00 Valore: 50,63	
Prov.: SA Comune: Serre Foglio: 16 Part.: 1 Sub:	R.A.: 65,91 R.D.: 197,73	
Scheda: 5871 Estensione: 319050 Qualità: Bosco alto fusto	Reddito: 0,00 Valore: 33.366,94	
Prov.: SA Comune: Serre Foglio: 16 Part.: 2 Sub:	R.A.: 17,21 R.D.: 12,65	
Scheda: 5883 Estensione: 1960 Qualità: Seminativo	Reddito: 0,00 Valore: 2.134,69	
Prov.: SA Comune: Serre Foglio: 16 Part.: 26 Sub:	R.A.: 1,95 R.D.: 1,43	
Scheda: 5885 Estensione: 222 Qualità: Seminativo	Reddito: 0,00 Valore: 241,31	
Prov.: SA Comune: Serre Foglio: 16 Part.: 52 Sub:	R.A.: 0,26 R.D.: 0,19	
Scheda: 5887 Estensione: 30 Qualità: Seminativo	Reddito: 0,00 Valore: 32,06	
Prov.: SA Comune: Serre Foglio: 16 Part.: 54 Sub:	R.A.: 11,80 R.D.: 8,68	
Scheda: 5888 Estensione: 1344 Qualità: Seminativo	Reddito: 0,00 Valore: 1.464,75	
Prov.: SA Comune: Serre Foglio: 16 Part.: 69 Sub:	R.A.: 2,61 R.D.: 8,25	
Scheda: 5882 Estensione: 8410 Qualità: Pascolo cespugliato	Reddito: 0,00 Valore: 1.392,19	
Prov.: SA Comune: Serre Foglio: 16 Part.: 71 Sub:	R.A.: 48,37 R.D.: 145,12	
Scheda: 5874 Estensione: 234154 Qualità: Bosco alto fusto	Reddito: 0,00 Valore: 24.489,00	
Prov.: SA Comune: Serre Foglio: 16 Part.: 99 Sub:	R.A.: 41,50 R.D.: 41,50	
Scheda: 5890 Estensione: 2870 Qualità: Seminativo	Reddito: 0,00 Valore: 7.003,13	
Prov.: SA Comune: Serre Foglio: 16 Part.: 100 Sub:	R.A.: 2,60 R.D.: 2,60	
Scheda: 5891 Estensione: 180 Qualità: Seminativo	Reddito: 0,00 Valore: 438,75	
Prov.: SA Comune: Serre Foglio: 16 Part.: 102 Sub:	R.A.: 3,18 R.D.: 3,18	
Scheda: 5892 Estensione: 220 Qualità: Seminativo	Reddito: 0,00 Valore: 536,63	
Prov.: SA Comune: Serre Foglio: 16 Part.: 103 Sub:	R.A.: 18,37 R.D.: 18,37	
Scheda: 5893 Estensione: 1270 Qualità: Seminativo	Reddito: 0,00 Valore: 3.099,94	
Prov.: SA Comune: Serre Foglio: 16 Part.: 104 Sub:	R.A.: 75,63 R.D.: 75,63	
Scheda: 5894 Estensione: 5230 Qualità: Seminativo	Reddito: 0,00 Valore: 12.762,56	
Prov.: SA Comune: Serre Foglio: 16 Part.: 106 Sub:	R.A.: 171,12 R.D.: 125,82	
Scheda: 5895 Estensione: 19490 Qualità: Seminativo	Reddito: 0,00 Valore: 21.232,13	

Direzione Generale per le Risorse Strumentali

Allegato A - Terreni Indisponibili

Prov.: SA Comune: Serre Foglio: 16 Part.: 115 Sub:	R.A.: 781,57 R.D.: 547,69
Scheda: 5896 Estensione: 89020 Qualità: Seminativo	Reddito: 0,00 Valore: 92.422,69
Prov.: SA Comune: Serre Foglio: 16 Part.: 116 Sub:	R.A.: 28,01 R.D.: 20,59
Scheda: 5897 Estensione: 3190 Qualità: Seminativo	Reddito: 0,00 Valore: 3.474,56
Prov.: SA Comune: Serre Foglio: 16 Part.: 129 Sub:	R.A.: 262,52 R.D.: 193,03
Scheda: 5875 Estensione: 29900 Qualità: Bosco alto fusto	Reddito: 0,00 Valore: 32.573,81
Prov.: SA Comune: Serre Foglio: 16 Part.: 140 Sub:	R.A.: 0,68 R.D.: 0,50
Scheda: 5900 Estensione: 78 Qualità: Seminativo	Reddito: 0,00 Valore: 84,38
Prov.: SA Comune: Serre Foglio: 16 Part.: 144 Sub:	R.A.: 339,16 R.D.: 249,38
Scheda: 5902 Estensione: 38630 Qualità: Seminativo	Reddito: 0,00 Valore: 42.082,88
Prov.: SA Comune: Serre Foglio: 16 Part.: 155 Sub:	R.A.: 40,49 R.D.: 40,49
Scheda: 5904 Estensione: 2800 Qualità: Seminativo	Reddito: 0,00 Valore: 6.832,69
Prov.: SA Comune: Serre Foglio: 16 Part.: 167 Sub:	R.A.: 51,48 R.D.: 51,48
Scheda: 5906 Estensione: 3560 Qualità: Seminativo	Reddito: 0,00 Valore: 8.687,25
Prov.: SA Comune: Serre Foglio: 16 Part.: 168 Sub:	R.A.: 2,02 R.D.: 2,02
Scheda: 5907 Estensione: 140 Qualità: Seminativo	Reddito: 0,00 Valore: 340,88
Prov.: SA Comune: Serre Foglio: 16 Part.: 172 Sub:	R.A.: 100,79 R.D.: 100,79
Scheda: 5908 Estensione: 6970 Qualità: Seminativo	Reddito: 0,00 Valore: 17.008,31
Prov.: SA Comune: Serre Foglio: 16 Part.: 173 Sub:	R.A.: 251,18 R.D.: 251,18
Scheda: 5909 Estensione: 17370 Qualità: Seminativo	Reddito: 0,00 Valore: 42.386,63
Prov.: SA Comune: Serre Foglio: 16 Part.: 175 Sub:	R.A.: 8,97 R.D.: 8,97
Scheda: 5910 Estensione: 620 Qualità: Seminativo	Reddito: 0,00 Valore: 1.513,69
Prov.: SA Comune: Serre Foglio: 16 Part.: 185 Sub:	R.A.: 324,93 R.D.: 324,93
Scheda: 5912 Estensione: 22470 Qualità: Seminativo	Reddito: 0,00 Valore: 54.831,94
Prov.: SA Comune: Serre Foglio: 25 Part.: 8 Sub:	R.A.: 2,28 R.D.: 1,68
Scheda: 5951 Estensione: 260 Qualità: Seminativo	Reddito: 0,00 Valore: 283,50
Prov.: SA Comune: Serre Foglio: 25 Part.: 39 Sub:	R.A.: 3,09 R.D.: 9,78
Scheda: 5945 Estensione: 9970 Qualità: Pascolo cespugliato	Reddito: 0,00 Valore: 1.650,38
Prov.: SA Comune: Serre Foglio: 25 Part.: 40 Sub:	R.A.: 49,26 R.D.: 155,99
Scheda: 5946 Estensione: 158970 Qualità: Pascolo cespugliato	Reddito: 0,00 Valore: 26.323,31
Prov.: SA Comune: Serre Foglio: 25 Part.: 41 Sub:	R.A.: 0,48 R.D.: 1,51
Scheda: 5947 Estensione: 1540 Qualità: Pascolo cespugliato	Reddito: 0,00 Valore: 254,81
Prov.: SA Comune: Serre Foglio: 25 Part.: 42 Sub:	R.A.: 2,97 R.D.: 9,42
Scheda: 5948 Estensione: 9600 Qualità: Pascolo cespugliato	Reddito: 0,00 Valore: 1.589,63
Prov.: SA Comune: Serre Foglio: 25 Part.: 43 Sub:	R.A.: 2,14 R.D.: 6,77
Scheda: 5949 Estensione: 6900 Qualità: Pascolo cespugliato	Reddito: 0,00 Valore: 1.142,44
Prov.: SA Comune: Serre Foglio: 25 Part.: 44 Sub:	R.A.: 1,42 R.D.: 4,48
Scheda: 5950 Estensione: 4570 Qualità: Pascolo cespugliato	Reddito: 0,00 Valore: 756,00
Prov.: SA Comune: Serre Foglio: 25 Part.: 45 Sub:	R.A.: 30,47 R.D.: 22,40
Scheda: 5954 Estensione: 3470 Qualità: Seminativo	Reddito: 0,00 Valore: 3.780,00
Prov.: SA Comune: Serre Foglio: 25 Part.: 48 Sub:	R.A.: 1.987,56 R.D.: 1.461,44
Scheda: 5955 Estensione: 226380 Qualità: Seminativo	Reddito: 0,00 Valore: 246.618,00
Prov.: SA Comune: Serre Foglio: 25 Part.: 54 Sub:	R.A.: 1.763,07 R.D.: 1.296,37
Scheda: 5926 Estensione: 200810 Qualità: Bosco alto fusto	Reddito: 0,00 Valore: 218.762,44

Direzione Generale per le Risorse Strumentali

Allegato A - Terreni Indisponibili

Prov.: SA Comune: Serre Foglio: 25 Part.: 56 Sub:	R.A.: 48,42 R.D.: 201,75
Scheda: 5927 Estensione: 156260 Qualità: Bosco alto fusto	Reddito: 0,00 Valore: 34.045,31
Prov.: SA Comune: Serre Foglio: 25 Part.: 74 Sub:	R.A.: 8,47 R.D.: 6,23
Scheda: 5958 Estensione: 965 Qualità: Seminativo	Reddito: 0,00 Valore: 1.051,31
Prov.: SA Comune: Serre Foglio: 25 Part.: 75 Sub:	R.A.: 101,85 R.D.: 74,89
Scheda: 5959 Estensione: 11600 Qualità: Seminativo	Reddito: 0,00 Valore: 12.637,69
Prov.: SA Comune: Serre Foglio: 25 Part.: 107 Sub:	R.A.: 13,57 R.D.: 40,70
Scheda: 5933 Estensione: 65670 Qualità: Bosco alto fusto	Reddito: 0,00 Valore: 6.868,13
Prov.: SA Comune: Serre Foglio: 32 Part.: 7 Sub:	R.A.: 1,97 R.D.: 8,21
Scheda: 5991 Estensione: 6330 Qualità: Bosco alto fusto	Reddito: 0,00 Valore: 1.385,44
Prov.: SA Comune: Serre Foglio: 32 Part.: 9 Sub:	R.A.: 209,97 R.D.: 279,96
Scheda: 5999 Estensione: 12320 Qualità: Seminativo	Reddito: 0,00 Valore: 47.243,25
Prov.: SA Comune: Serre Foglio: 32 Part.: 145 Sub:	R.A.: 23,03 R.D.: 69,10
Scheda: 5992 Estensione: 111500 Qualità: Bosco alto fusto	Reddito: 0,00 Valore: 11.660,63
Prov.: SA Comune: Serre Foglio: 32 Part.: 147 Sub:	R.A.: 1,57 R.D.: 4,72
Scheda: 5993 Estensione: 7620 Qualità: Bosco alto fusto	Reddito: 0,00 Valore: 796,50
Prov.: SA Comune: Serre Foglio: 32 Part.: 160 Sub:	R.A.: 413,64 R.D.: 551,51
Scheda: 6000 Estensione: 24270 Qualità: Seminativo	Reddito: 0,00 Valore: 93.067,31
Prov.: SA Comune: Serre Foglio: 32 Part.: 167 Sub:	R.A.: 91,86 R.D.: 122,48
Scheda: 6001 Estensione: 5390 Qualità: Seminativo	Reddito: 0,00 Valore: 20.668,50
Prov.: SA Comune: Serre Foglio: 32 Part.: 179 Sub:	R.A.: 438,79 R.D.: 585,05
Scheda: 6002 Estensione: 25746 Qualità: Seminativo	Reddito: 0,00 Valore: 98.727,19
Prov.: SA Comune: Serre Foglio: 32 Part.: 185 Sub:	R.A.: 40,82 R.D.: 54,42
Scheda: 6003 Estensione: 2395 Qualità: Seminativo	Reddito: 0,00 Valore: 9.183,38
Prov.: SA Comune: Serre Foglio: 35 Part.: 1 Sub:	R.A.: 16,93 R.D.: 70,54
Scheda: 6013 Estensione: 54634 Qualità: Bosco alto fusto	Reddito: 0,00 Valore: 11.903,63
Prov.: SA Comune: Serre Foglio: 35 Part.: 8 Sub:	R.A.: 6,44 R.D.: 12,88
Scheda: 6016 Estensione: 62352 Qualità: Incolto produttivo	Reddito: 0,00 Valore: 2.173,50
Prov.: SA Comune: Serre Foglio: 35 Part.: 10 Sub:	R.A.: 1,63 R.D.: 3,27
Scheda: 6017 Estensione: 15813 Qualità: Incolto produttivo	Reddito: 0,00 Valore: 551,81
Prov.: SA Comune: Serre Foglio: 35 Part.: 138 Sub:	R.A.: 13,27 R.D.: 21,72
Scheda: 6025 Estensione: 23360 Qualità: Pascolo	Reddito: 0,00 Valore: 3.665,25
Prov.: SA Comune: Serre Foglio: 35 Part.: 139 Sub:	R.A.: 6,17 R.D.: 12,33
Scheda: 6018 Estensione: 59705 Qualità: Incolto produttivo	Reddito: 0,00 Valore: 2.080,69
Prov.: SA Comune: Serre Foglio: 35 Part.: 140 Sub:	R.A.: 0,33 R.D.: 0,66
Scheda: 6019 Estensione: 3200 Qualità: Incolto produttivo	Reddito: 0,00 Valore: 111,38
Prov.: SA Comune: Serre Foglio: 35 Part.: 191 Sub:	R.A.: 12,31 R.D.: 16,41
Scheda: 6028 Estensione: 722 Qualità: Seminativo	Reddito: 0,00 Valore: 2.769,19
Prov.: SA Comune: Serre Foglio: 35 Part.: 194 Sub:	R.A.: 0,18 R.D.: 0,55
Scheda: 6015 Estensione: 880 Qualità: Bosco alto fusto	Reddito: 0,00 Valore: 92,81
Prov.: SA Comune: Serre Foglio: 35 Part.: 204 Sub:	R.A.: 0,78 R.D.: 1,57
Scheda: 6022 Estensione: 7580 Qualità: Incolto produttivo	Reddito: 0,00 Valore: 264,94
Prov.: SA Comune: Serre Foglio: 35 Part.: 205 Sub: AA	R.A.: 0,78 R.D.: 1,57
Scheda: 6039 Estensione: 4100 Qualità: Seminativo irriguo	Reddito: 0,00 Valore: 264,94

Direzione Generale per le Risorse Strumentali

Allegato A - Terreni Indisponibili

Prov.: SA Comune: Serre Foglio: 35 Part.: 205 Sub: AB R.A.: 0,48 R.D.: 1,67	
Scheda: 6023 Estensione: 8100 Qualità: Incolto produttivo	Reddito: 0,00 Valore: 281,81
Prov.: SA Comune: Serre Foglio: 35 Part.: 365 Sub: R.A.: 34,00 R.D.: 56,12	
Scheda: 6122 Estensione: 3505 Qualità: Seminativo irriguo	Reddito: 0,00 Valore: 9.470,25
Prov.: SA Comune: Serre Foglio: 35 Part.: 366 Sub: R.A.: 38,40 R.D.: 62,65	
Scheda: 6123 Estensione: 3913 Qualità: Seminativo irriguo	Reddito: 0,00 Valore: 10.572,19
Prov.: SA Comune: Serre Foglio: 35 Part.: 368 Sub: R.A.: 16,62 R.D.: 26,60	
Scheda: 6124 Estensione: 6437 Qualità: Uliveto	Reddito: 0,00 Valore: 4.488,75
Prov.: SA Comune: Serre Foglio: 35 Part.: 391 Sub: R.A.: 10,49 R.D.: 17,11	
Scheda: 6125 Estensione: 1069 Qualità: Seminativo irriguo	Reddito: 0,00 Valore: 2.887,31

Reddito Totale: 6.412,20

Valore Totale: 29.670.449,12

Allegato B

Patrimonio Disponibile

Direzione Generale per le Risorse Strumentali

Allegato B - Fabbricati Disponibili

Scheda: 712 Provincia: AV Comune: Avellino Indirizzo: Via Roma, 2

Sez: Foglio: 36 Particella: 228 Sub: Cat.: B/4 Rendita: 18.671,00

Destinazione d'uso: Comune Reddito: 0,00 Valore: 1.119.811,97

Note: Contratto preliminare di compravendita stipulato con il Comune di Avellino in data 9 settembre 2010 - Immobile in stato di: Comodato

Scheda: 115 Provincia: AV Comune: Avellino Indirizzo: Via Tuoro Cappuccini S1 - T - 1

Sez: Foglio: 35 Particella: 69 Sub: Cat.: B/5 Rendita: 37.184,94

Destinazione d'uso: Edificio scolastico Reddito: 288.253,80 Valore: 2.055.285,96

Note: - Immobile in stato di: Locazione

Scheda: 273 Provincia: AV Comune: Mercogliano Indirizzo: Via Serroni

Sez: Foglio: 10 Particella: 78 Sub: 1 Cat.: A/2 Rendita: 361,52

Destinazione d'uso: Comodato Reddito: 0,00 Valore: 30.610,49

Note: Da alienare ai sensi art.25 L.R. n.18 del 6/12/2000 -

Scheda: 274 Provincia: AV Comune: Mercogliano Indirizzo: Via Serroni

Sez: Foglio: 10 Particella: 78 Sub: 2 Cat.: A/2 Rendita: 433,82

Destinazione d'uso: Comodato Reddito: 0,00 Valore: 36.732,35

Note: Da alienare ai sensi art.25 L.R. n.18 del 6/12/2000 -

Scheda: 275 Provincia: AV Comune: Mercogliano Indirizzo: Via Serroni

Sez: Foglio: 10 Particella: 78 Sub: 3 Cat.: A/2 Rendita: 361,52

Destinazione d'uso: Comodato Reddito: 0,00 Valore: 30.610,49

Note: Da alienare ai sensi art.25 L.R. n.18 del 6/12/2000 -

Scheda: 276 Provincia: AV Comune: Mercogliano Indirizzo: Via Serroni

Sez: Foglio: 10 Particella: 78 Sub: 4 Cat.: A/2 Rendita: 433,82

Destinazione d'uso: Comodato Reddito: 0,00 Valore: 36.732,35

Note: Da alienare ai sensi art.25 L.R. n.18 del 6/12/2000 -

Scheda: 277 Provincia: AV Comune: Mercogliano Indirizzo: Via Serroni

Sez: Foglio: 10 Particella: 78 Sub: 5 Cat.: C/6 Rendita: 120,85

Destinazione d'uso: C.O.T. Reddito: 0,00 Valore: 10.232,76

Note: Da alienare ai sensi art.25 L.R. n.18 del 6/12/2000 -

Scheda: 278 Provincia: AV Comune: Mercogliano Indirizzo: Via Serroni

Sez: Foglio: 10 Particella: 78 Sub: 6 Cat.: C/2 Rendita: 18,59

Destinazione d'uso: C.O.T. Reddito: 0,00 Valore: 1.574,05

Note: Da alienare ai sensi art.25 L.R. n.18 del 6/12/2000 -

Direzione Generale per le Risorse Strumentali

Allegato B - Fabbricati Disponibili

Scheda: 279 Provincia: AV Comune: Mercogliano Indirizzo: Via Serroni

Sez: Foglio: 10 Particella: 78 Sub: 7 Cat.: C/2 Rendita: 11,62

Destinazione d'uso: Comodato Reddito: 0,00 Valore: 984,03

Note: Da alienare ai sensi art.25 L.R. n.18 del 6/12/2000 -

Scheda: 280 Provincia: AV Comune: Mercogliano Indirizzo: Via Serroni

Sez: Foglio: 10 Particella: 78 Sub: 8 Cat.: C/2 Rendita: 18,59

Destinazione d'uso: Comodato Reddito: 0,00 Valore: 1.574,05

Note: Da alienare ai sensi art.25 L.R. n.18 del 6/12/2000 -

Scheda: 281 Provincia: AV Comune: Mercogliano Indirizzo: Via Serroni

Sez: Foglio: 10 Particella: 78 Sub: 9 Cat.: C/2 Rendita: 151,12

Destinazione d'uso: Comodato Reddito: 0,00 Valore: 12.795,65

Note: Da alienare ai sensi art.25 L.R. n.18 del 6/12/2000 -

Scheda: 1222 Provincia: AV Comune: Zungoli Indirizzo: Piano Primo

Sez: Foglio: 1 Particella: 28 Sub: 1 Cat.: A/4 Rendita: 159,07

Destinazione d'uso: Abitazione Reddito: 0,00 Valore: 10.903,30

Note: Da alienare ai sensi L.R. 12 NOVEMBRE 2004 N° 8 - ART. 3 -

Scheda: 1417 Provincia: BN Comune: Benevento Indirizzo: Area Industriale Ponte Valentino

Sez: Foglio: 21 Particella: 673 Sub: Cat.: D/1 Rendita: 456,00

Destinazione d'uso: ex centrale di cogenerazione Reddito: 0,00 Valore: 25.644,55

Note: Da trasferire all'ASI - L.R. 17/2012 art.1 -

Scheda: 1416 Provincia: BN Comune: Benevento Indirizzo: Area Industriale Ponte Valentino

Sez: Foglio: 21 Particella: 672 Sub: Cat.: D/1 Rendita: 468,00

Destinazione d'uso: ex centrale di cogenerazione Reddito: 0,00 Valore: 26.319,34

Note: Da trasferire all'ASI - L.R. 17/2012 art.1 -

Scheda: 1415 Provincia: BN Comune: Benevento Indirizzo: Area Industriale Ponte Valentino

Sez: Foglio: 21 Particella: 671 Sub: Cat.: D/7 Rendita: 13.486,00

Destinazione d'uso: Reddito: 0,00 Valore: 758.425,69

Note: Da trasferire all'ASI - L.R. 17/2012 art.1 -

Scheda: 111 Provincia: BN Comune: Benevento Indirizzo: Via Dei Mulini, 73

Sez: Foglio: 48 Particella: 47 Sub: Cat.: F/2 Rendita: 0,00

Destinazione d'uso: Diruto Reddito: 0,00 Valore: 0,00

Note: Contratto preliminare di compravendita stipulato in data 2 marzo 2007 - L.R. 12/12/2003 n° 22 art. 1 co.10 e ss. -

Direzione Generale per le Risorse Strumentali

Allegato B - Fabbricati Disponibili

Scheda: 92 Provincia: BN Comune: Benevento Indirizzo: Via Grimoaldo Re,11

Sez: Foglio: 79 Particella: 252 Sub: Cat.: B/1 Rendita: 7.050,89

Destinazione d'uso: Complesso sportivo Reddito: 0,00 Valore: 422.884,30

Note: Contratto preliminare di compravendita stipulato con il Comune di Benevento in data 15/12/2006 - L.R. 12/12/2003 n° 22 art. 1 co.10 e ss. -

Scheda: 81 Provincia: BN Comune: Bonea Indirizzo: Via Provinciale Piani Di Prato

Sez: Foglio: 1 Particella: 2 Sub: Cat.: D/2 Rendita: 6.262,04

Destinazione d'uso: Attività sociale Reddito: 0,00 Valore: 208.563,43

Note: Da alienare ai sensi art.25 L.R. n.18 del 6/12/2000. -

Scheda: 1089 Provincia: BN Comune: Faicchio Indirizzo: MARAFI

Sez: Foglio: 30 Particella: 727 Sub: 1 Cat.: C/6 Rendita: 1.172,36

Destinazione d'uso: Ex Fienile Reddito: 0,00 Valore: 181.199,98

Note: - Da trasferire a titolo oneroso legge 386/76 -

Scheda: 157 Provincia: BN Comune: San Lupo Indirizzo: Largo Zampillo N. 2

Sez: Foglio: 12 Particella: 372 Sub: Cat.: A/4 Rendita: 48,03

Destinazione d'uso: immobile libero Reddito: 0,00 Valore: 5.616,14

Note: Da alienare ai sensi art.25 L.R. n.18 del 6/12/2000 -

Scheda: 948 Provincia: BN Comune: Telese Terme Indirizzo: PIANA

Sez: Foglio: 4 Particella: 271 Sub: Cat.: D/7 Rendita: 4.883,10

Destinazione d'uso: Opificio Reddito: 0,00 Valore: 306.609,83

Note: - Da trasferire a titolo oneroso legge 386/76 -

Scheda: 83 Provincia: BN Comune: Tocco Caudio Indirizzo: Via Provinciale Piani Di Prato

Sez: Foglio: 10 Particella: 143 Sub: 1 Cat.: A/4 Rendita: 101,23

Destinazione d'uso: Attività sociale Reddito: 0,00 Valore: 8.299,12

Note: Da alienare ai sensi art.25 L.R. n.18 del 6/12/2000 -

Scheda: 360 Provincia: BN Comune: Tocco Caudio Indirizzo: Via Provinciale Piani Di Prato

Sez: Foglio: 10 Particella: 143 Sub: 2 Cat.: A/4 Rendita: 101,23

Destinazione d'uso: Abitazione Reddito: 0,00 Valore: 8.027,01

Note: -

Scheda: 441 Provincia: CE Comune: Aversa Indirizzo: Via Chianca (alloggio 1 Fabbricato 1)

Sez: Foglio: 2 Particella: 212 Sub: Cat.: Ente urbano Rendita: 0,00

Destinazione d'uso: Abitazione Reddito: 0,00 Valore: 0,00

Note: Da alienare ai sensi art.25 L.R. n.18 del 6/12/2000 -Gestione affidata all'I.A.C.P. di Caserta D.G.R. n° 8363 del 6.12.1983 -

Direzione Generale per le Risorse Strumentali

Allegato B - Fabbricati Disponibili

Scheda: 453 Provincia: CE Comune: Aversa Indirizzo: Via Chianca (alloggio 1 Fabbricato 2)

Sez: Foglio: 2 Particella: 212 Sub: Cat.: Ente urbano Rendita: 0,00

Destinazione d'uso: Abitazione Reddito: 0,00 Valore: 0,00

Note: Da alienare ai sensi art.25 L.R. n.18 del 6/12/2000 -Gestione affidata all'I.A.C.P. di Caserta D.G.R. n° 8363 del 6.12.1983 -

Scheda: 465 Provincia: CE Comune: Aversa Indirizzo: Via Chianca (alloggio 1 Fabbricato 3)

Sez: Foglio: 2 Particella: 212 Sub: Cat.: Ente urbano Rendita: 0,00

Destinazione d'uso: Abitazione Reddito: 0,00 Valore: 0,00

Note: Da alienare ai sensi art.25 L.R. n.18 del 6/12/2000 -Gestione affidata all'I.A.C.P. di Caserta D.G.R. n° 8363 del 6.12.1983 -

Scheda: 411 Provincia: CE Comune: Aversa Indirizzo: Via Chianca (alloggio 1 Fabbricato 4)

Sez: Foglio: 2 Particella: 212 Sub: Cat.: Ente urbano Rendita: 0,00

Destinazione d'uso: Abitazione Reddito: 0,00 Valore: 0,00

Note: Da alienare ai sensi art.25 L.R. n.18 del 6/12/2000 -Gestione affidata all'I.A.C.P. di Caserta D.G.R. n° 8363 del 6.12.1983 -

Scheda: 421 Provincia: CE Comune: Aversa Indirizzo: Via Chianca (alloggio 1 Fabbricato 5)

Sez: Foglio: 2 Particella: 202/212 parte Sub: Cat.: Ente urbano Rendita: 0,00

Destinazione d'uso: Abitazione Reddito: 0,00 Valore: 0,00

Note: Da alienare ai sensi art.25 L.R. n.18 del 6/12/2000 -Gestione affidata all'I.A.C.P. di Caserta D.G.R. n° 8363 del 6.12.1983 -

Scheda: 431 Provincia: CE Comune: Aversa Indirizzo: Via Chianca (alloggio 1 Fabbricato 6)

Sez: Foglio: 2 Particella: 202 Sub: Cat.: Ente urbano Rendita: 0,00

Destinazione d'uso: Abitazione Reddito: 0,00 Valore: 0,00

Note: Da alienare ai sensi art.25 L.R. n.18 del 6/12/2000 -Gestione affidata all'I.A.C.P. di Caserta D.G.R. n° 8363 del 6.12.1983 -

Scheda: 450 Provincia: CE Comune: Aversa Indirizzo: Via Chianca (alloggio 10 Fabbricato 1)

Sez: Foglio: 2 Particella: 212 Sub: Cat.: Ente urbano Rendita: 0,00

Destinazione d'uso: Ufficio Reddito: 0,00 Valore: 0,00

Note: Da alienare ai sensi art.25 L.R. n.18 del 6/12/2000 -Gestione affidata all'I.A.C.P. di Caserta D.G.R. n° 8363 del 6.12.1983 -

Scheda: 462 Provincia: CE Comune: Aversa Indirizzo: Via Chianca (alloggio 10 Fabbricato 2)

Sez: Foglio: 2 Particella: 212 Sub: Cat.: Ente urbano Rendita: 0,00

Destinazione d'uso: Abitazione Reddito: 0,00 Valore: 0,00

Note: Da alienare ai sensi art.25 L.R. n.18 del 6/12/2000 -Gestione affidata all'I.A.C.P. di Caserta D.G.R. n° 8363 del 6.12.1983 -

Scheda: 408 Provincia: CE Comune: Aversa Indirizzo: Via Chianca (alloggio 10 Fabbricato 3)

Sez: Foglio: 2 Particella: 212 Sub: Cat.: Ente urbano Rendita: 0,00

Destinazione d'uso: Abitazione Reddito: 0,00 Valore: 0,00

Note: Da alienare ai sensi art.25 L.R. n.18 del 6/12/2000 -Gestione affidata all'I.A.C.P. di Caserta D.G.R. n° 8363 del 6.12.1983 -

Direzione Generale per le Risorse Strumentali

Allegato B - Fabbricati Disponibili

Scheda: 420 Provincia: CE Comune: Aversa Indirizzo: Via Chianca (alloggio 10 Fabbricato 4)

Sez: Foglio: 2 Particella: 212 Sub: Cat.: Ente urbano Rendita: 0,00

Destinazione d'uso: Abitazione Reddito: 0,00 Valore: 0,00

Note: Da alienare ai sensi art.25 L.R. n.18 del 6/12/2000 -Gestione affidata all'I.A.C.P. di Caserta D.G.R. n° 8363 del 6.12.1983 -

Scheda: 430 Provincia: CE Comune: Aversa Indirizzo: Via Chianca (alloggio 10 Fabbricato 5)

Sez: Foglio: 2 Particella: 202/212 parte Sub: Cat.: Ente urbano Rendita: 0,00

Destinazione d'uso: Abitazione Reddito: 0,00 Valore: 0,00

Note: Da alienare ai sensi art.25 L.R. n.18 del 6/12/2000 -Gestione affidata all'I.A.C.P. di Caserta D.G.R. n° 8363 del 6.12.1983 -

Scheda: 440 Provincia: CE Comune: Aversa Indirizzo: Via Chianca (alloggio 10 Fabbricato 6)

Sez: Foglio: 2 Particella: 202 Sub: Cat.: Ente urbano Rendita: 0,00

Destinazione d'uso: Abitazione Reddito: 0,00 Valore: 0,00

Note: Da alienare ai sensi art.25 L.R. n.18 del 6/12/2000 -Gestione affidata all'I.A.C.P. di Caserta D.G.R. n° 8363 del 6.12.1983 -

Scheda: 451 Provincia: CE Comune: Aversa Indirizzo: Via Chianca (alloggio 11 Fabbricato 1)

Sez: Foglio: 2 Particella: 212 Sub: Cat.: Ente urbano Rendita: 0,00

Destinazione d'uso: Abitazione Reddito: 0,00 Valore: 0,00

Note: Da alienare ai sensi art.25 L.R. n.18 del 6/12/2000 -Gestione affidata all'I.A.C.P. di Caserta D.G.R. n° 8363 del 6.12.1983 -

Scheda: 463 Provincia: CE Comune: Aversa Indirizzo: Via Chianca (alloggio 11 Fabbricato 2)

Sez: Foglio: 2 Particella: 212 Sub: Cat.: Ente urbano Rendita: 0,00

Destinazione d'uso: Abitazione Reddito: 0,00 Valore: 0,00

Note: Da alienare ai sensi art.25 L.R. n.18 del 6/12/2000 -Gestione affidata all'I.A.C.P. di Caserta D.G.R. n° 8363 del 6.12.1983 -

Scheda: 409 Provincia: CE Comune: Aversa Indirizzo: Via Chianca (alloggio 11 Fabbricato 3)

Sez: Foglio: 2 Particella: 212 Sub: Cat.: Ente urbano Rendita: 0,00

Destinazione d'uso: Abitazione Reddito: 0,00 Valore: 0,00

Note: Da alienare ai sensi art.25 L.R. n.18 del 6/12/2000 -Gestione affidata all'I.A.C.P. di Caserta D.G.R. n° 8363 del 6.12.1983 -

Scheda: 452 Provincia: CE Comune: Aversa Indirizzo: Via Chianca (alloggio 12 Fabbricato 1)

Sez: Foglio: 2 Particella: 212 Sub: Cat.: Ente urbano Rendita: 0,00

Destinazione d'uso: Abitazione Reddito: 0,00 Valore: 0,00

Note: Da alienare ai sensi art.25 L.R. n.18 del 6/12/2000 -Gestione affidata all'I.A.C.P. di Caserta D.G.R. n° 8363 del 6.12.1983 -

Scheda: 464 Provincia: CE Comune: Aversa Indirizzo: Via Chianca (alloggio 12 Fabbricato 2)

Sez: Foglio: 2 Particella: 212 Sub: Cat.: Ente urbano Rendita: 0,00

Destinazione d'uso: Abitazione Reddito: 0,00 Valore: 0,00

Note: Da alienare ai sensi art.25 L.R. n.18 del 6/12/2000 -Gestione affidata all'I.A.C.P. di Caserta D.G.R. n° 8363 del 6.12.1983 -

Direzione Generale per le Risorse Strumentali

Allegato B - Fabbricati Disponibili

Scheda: 410 Provincia: CE Comune: Aversa Indirizzo: Via Chianca (alloggio 12 Fabbricato 3)

Sez: Foglio: 2 Particella: 212 Sub: Cat.: Ente urbano Rendita: 0,00

Destinazione d'uso: Abitazione Reddito: 0,00 Valore: 0,00

Note: Da alienare ai sensi art.25 L.R. n.18 del 6/12/2000 -Gestione affidata all'I.A.C.P. di Caserta D.G.R. n° 8363 del 6.12.1983 -

Scheda: 442 Provincia: CE Comune: Aversa Indirizzo: Via Chianca (alloggio 2 Fabbricato 1)

Sez: Foglio: 2 Particella: 212 Sub: Cat.: Ente urbano Rendita: 0,00

Destinazione d'uso: Ufficio Reddito: 0,00 Valore: 0,00

Note: Da alienare ai sensi art.25 L.R. n.18 del 6/12/2000 -Gestione affidata all'I.A.C.P. di Caserta D.G.R. n° 8363 del 6.12.1983 -

Scheda: 454 Provincia: CE Comune: Aversa Indirizzo: Via Chianca (alloggio 2 Fabbricato 2)

Sez: Foglio: 2 Particella: 212 Sub: Cat.: Ente urbano Rendita: 0,00

Destinazione d'uso: Abitazione Reddito: 0,00 Valore: 0,00

Note: Da alienare ai sensi art.25 L.R. n.18 del 6/12/2000 -Gestione affidata all'I.A.C.P. di Caserta D.G.R. n° 8363 del 6.12.1983 -

Scheda: 466 Provincia: CE Comune: Aversa Indirizzo: Via Chianca (alloggio 2 Fabbricato 3)

Sez: Foglio: 2 Particella: 212 Sub: Cat.: Ente urbano Rendita: 0,00

Destinazione d'uso: Abitazione Reddito: 0,00 Valore: 0,00

Note: Da alienare ai sensi art.25 L.R. n.18 del 6/12/2000 -Gestione affidata all'I.A.C.P. di Caserta D.G.R. n° 8363 del 6.12.1983 -

Scheda: 412 Provincia: CE Comune: Aversa Indirizzo: Via Chianca (alloggio 2 Fabbricato 4)

Sez: Foglio: 2 Particella: 212 Sub: Cat.: Ente urbano Rendita: 0,00

Destinazione d'uso: Abitazione Reddito: 0,00 Valore: 0,00

Note: Da alienare ai sensi art.25 L.R. n.18 del 6/12/2000 -Gestione affidata all'I.A.C.P. di Caserta D.G.R. n° 8363 del 6.12.1983 -

Scheda: 422 Provincia: CE Comune: Aversa Indirizzo: Via Chianca (alloggio 2 Fabbricato 5)

Sez: Foglio: 2 Particella: 202/212 parte Sub: Cat.: Ente urbano Rendita: 0,00

Destinazione d'uso: Abitazione Reddito: 0,00 Valore: 0,00

Note: Da alienare ai sensi art.25 L.R. n.18 del 6/12/2000 -Gestione affidata all'I.A.C.P. di Caserta D.G.R. n° 8363 del 6.12.1983 -

Scheda: 432 Provincia: CE Comune: Aversa Indirizzo: Via Chianca (alloggio 2 Fabbricato 6)

Sez: Foglio: 2 Particella: 202 Sub: Cat.: Ente urbano Rendita: 0,00

Destinazione d'uso: Abitazione Reddito: 0,00 Valore: 0,00

Note: Da alienare ai sensi art.25 L.R. n.18 del 6/12/2000 -Gestione affidata all'I.A.C.P. di Caserta D.G.R. n° 8363 del 6.12.1983 -

Scheda: 443 Provincia: CE Comune: Aversa Indirizzo: Via Chianca (alloggio 3 Fabbricato 1)

Sez: Foglio: 2 Particella: 212 Sub: Cat.: Ente urbano Rendita: 0,00

Destinazione d'uso: Abitazione Reddito: 0,00 Valore: 0,00

Note: Da alienare ai sensi art.25 L.R. n.18 del 6/12/2000 -Gestione affidata all'I.A.C.P. di Caserta D.G.R. n° 8363 del 6.12.1983 -

Direzione Generale per le Risorse Strumentali

Allegato B - Fabbricati Disponibili

Scheda: 455 Provincia: CE Comune: Aversa Indirizzo: Via Chianca (alloggio 3 Fabbricato 2)

Sez: Foglio: 2 Particella: 212 Sub: Cat.: Ente urbano Rendita: 0,00

Destinazione d'uso: Abitazione Reddito: 0,00 Valore: 0,00

Note: Da alienare ai sensi art.25 L.R. n.18 del 6/12/2000 -Gestione affidata all'I.A.C.P. di Caserta D.G.R. n° 8363 del 6.12.1983 -

Scheda: 467 Provincia: CE Comune: Aversa Indirizzo: Via Chianca (alloggio 3 Fabbricato 3)

Sez: Foglio: 2 Particella: 212 Sub: Cat.: Ente urbano Rendita: 0,00

Destinazione d'uso: Abitazione Reddito: 0,00 Valore: 0,00

Note: Da alienare ai sensi art.25 L.R. n.18 del 6/12/2000 -Gestione affidata all'I.A.C.P. di Caserta D.G.R. n° 8363 del 6.12.1983 -

Scheda: 413 Provincia: CE Comune: Aversa Indirizzo: Via Chianca (alloggio 3 Fabbricato 4)

Sez: Foglio: 2 Particella: 212 Sub: Cat.: Ente urbano Rendita: 0,00

Destinazione d'uso: Abitazione Reddito: 0,00 Valore: 0,00

Note: Da alienare ai sensi art.25 L.R. n.18 del 6/12/2000 -Gestione affidata all'I.A.C.P. di Caserta D.G.R. n° 8363 del 6.12.1983 -

Scheda: 423 Provincia: CE Comune: Aversa Indirizzo: Via Chianca (alloggio 3 Fabbricato 5)

Sez: Foglio: 2 Particella: 202/212 parte Sub: Cat.: Ente urbano Rendita: 0,00

Destinazione d'uso: Abitazione Reddito: 0,00 Valore: 0,00

Note: Da alienare ai sensi art.25 L.R. n.18 del 6/12/2000 -Gestione affidata all'I.A.C.P. di Caserta D.G.R. n° 8363 del 6.12.1983 -

Scheda: 433 Provincia: CE Comune: Aversa Indirizzo: Via Chianca (alloggio 3 Fabbricato 6)

Sez: Foglio: 2 Particella: 202 Sub: Cat.: Ente urbano Rendita: 0,00

Destinazione d'uso: Abitazione Reddito: 0,00 Valore: 0,00

Note: Da alienare ai sensi art.25 L.R. n.18 del 6/12/2000 -Gestione affidata all'I.A.C.P. di Caserta D.G.R. n° 8363 del 6.12.1983 -

Scheda: 444 Provincia: CE Comune: Aversa Indirizzo: Via Chianca (alloggio 4 Fabbricato 1)

Sez: Foglio: 2 Particella: 212 Sub: Cat.: Ente urbano Rendita: 0,00

Destinazione d'uso: Abitazione Reddito: 0,00 Valore: 0,00

Note: Da alienare ai sensi art.25 L.R. n.18 del 6/12/2000 -Gestione affidata all'I.A.C.P. di Caserta D.G.R. n° 8363 del 6.12.1983 -

Scheda: 456 Provincia: CE Comune: Aversa Indirizzo: Via Chianca (alloggio 4 Fabbricato 2)

Sez: Foglio: 2 Particella: 212 Sub: Cat.: Ente urbano Rendita: 0,00

Destinazione d'uso: Abitazione Reddito: 0,00 Valore: 0,00

Note: Da alienare ai sensi art.25 L.R. n.18 del 6/12/2000 -Gestione affidata all'I.A.C.P. di Caserta D.G.R. n° 8363 del 6.12.1983 -

Scheda: 468 Provincia: CE Comune: Aversa Indirizzo: Via Chianca (alloggio 4 Fabbricato 3)

Sez: Foglio: 2 Particella: 212 Sub: Cat.: Ente urbano Rendita: 0,00

Destinazione d'uso: Abitazione Reddito: 0,00 Valore: 0,00

Note: Da alienare ai sensi art.25 L.R. n.18 del 6/12/2000 -Gestione affidata all'I.A.C.P. di Caserta D.G.R. n° 8363 del 6.12.1983 -

Direzione Generale per le Risorse Strumentali

Allegato B - Fabbricati Disponibili

Scheda: 414 Provincia: CE Comune: Aversa Indirizzo: Via Chianca (alloggio 4 Fabbricato 4)

Sez: Foglio: 2 Particella: 212 Sub: Cat.: Ente urbano Rendita: 0,00

Destinazione d'uso: Abitazione Reddito: 0,00 Valore: 0,00

Note: Da alienare ai sensi art.25 L.R. n.18 del 6/12/2000 -Gestione affidata all'I.A.C.P. di Caserta D.G.R. n° 8363 del 6.12.1983 -

Scheda: 424 Provincia: CE Comune: Aversa Indirizzo: Via Chianca (alloggio 4 Fabbricato 5)

Sez: Foglio: 2 Particella: 202/212 Sub: Cat.: Ente urbano Rendita: 0,00

Destinazione d'uso: Abitazione Reddito: 0,00 Valore: 0,00

Note: Da alienare ai sensi art.25 L.R. n.18 del 6/12/2000 -Gestione affidata all'I.A.C.P. di Caserta D.G.R. n° 8363 del 6.12.1983 -

Scheda: 434 Provincia: CE Comune: Aversa Indirizzo: Via Chianca (alloggio 4 Fabbricato 6)

Sez: Foglio: 2 Particella: 202 Sub: Cat.: Ente urbano Rendita: 0,00

Destinazione d'uso: Abitazione Reddito: 0,00 Valore: 0,00

Note: Da alienare ai sensi art.25 L.R. n.18 del 6/12/2000 -Gestione affidata all'I.A.C.P. di Caserta D.G.R. n° 8363 del 6.12.1983 -

Scheda: 445 Provincia: CE Comune: Aversa Indirizzo: Via Chianca (alloggio 5 Fabbricato 1)

Sez: Foglio: 2 Particella: 212 Sub: Cat.: Ente urbano Rendita: 0,00

Destinazione d'uso: Abitazione Reddito: 0,00 Valore: 0,00

Note: Da alienare ai sensi art.25 L.R. n.18 del 6/12/2000 -Gestione affidata all'I.A.C.P. di Caserta D.G.R. n° 8363 del 6.12.1983 -

Scheda: 457 Provincia: CE Comune: Aversa Indirizzo: Via Chianca (alloggio 5 Fabbricato 2)

Sez: Foglio: 2 Particella: 212 Sub: Cat.: Ente urbano Rendita: 0,00

Destinazione d'uso: Abitazione Reddito: 0,00 Valore: 0,00

Note: Da alienare ai sensi art.25 L.R. n.18 del 6/12/2000 -Gestione affidata all'I.A.C.P. di Caserta D.G.R. n° 8363 del 6.12.1983 -

Scheda: 469 Provincia: CE Comune: Aversa Indirizzo: Via Chianca (alloggio 5 Fabbricato 3)

Sez: Foglio: 2 Particella: 212 Sub: Cat.: Ente urbano Rendita: 0,00

Destinazione d'uso: Abitazione Reddito: 0,00 Valore: 0,00

Note: Da alienare ai sensi art.25 L.R. n.18 del 6/12/2000 -Gestione affidata all'I.A.C.P. di Caserta D.G.R. n° 8363 del 6.12.1983 -

Scheda: 415 Provincia: CE Comune: Aversa Indirizzo: Via Chianca (alloggio 5 Fabbricato 4)

Sez: Foglio: 2 Particella: 212 Sub: Cat.: Ente urbano Rendita: 0,00

Destinazione d'uso: Abitazione Reddito: 0,00 Valore: 0,00

Note: Da alienare ai sensi art.25 L.R. n.18 del 6/12/2000 -Gestione affidata all'I.A.C.P. di Caserta D.G.R. n° 8363 del 6.12.1983 -

Scheda: 425 Provincia: CE Comune: Aversa Indirizzo: Via Chianca (alloggio 5 Fabbricato 5)

Sez: Foglio: 2 Particella: 202/212 parte Sub: Cat.: Ente urbano Rendita: 0,00

Destinazione d'uso: Abitazione Reddito: 0,00 Valore: 0,00

Note: Da alienare ai sensi art.25 L.R. n.18 del 6/12/2000 -Gestione affidata all'I.A.C.P. di Caserta D.G.R. n° 8363 del 6.12.1983 -

Direzione Generale per le Risorse Strumentali

Allegato B - Fabbricati Disponibili

Scheda: 435 Provincia: CE Comune: Aversa Indirizzo: Via Chianca (alloggio 5 Fabbricato 6)

Sez: Foglio: 2 Particella: 202 Sub: Cat.: Ente urbano Rendita: 0,00

Destinazione d'uso: Abitazione Reddito: 0,00 Valore: 0,00

Note: Da alienare ai sensi art.25 L.R. n.18 del 6/12/2000 -Gestione affidata all'I.A.C.P. di Caserta D.G.R. n° 8363 del 6.12.1983 -

Scheda: 446 Provincia: CE Comune: Aversa Indirizzo: Via Chianca (alloggio 6 Fabbricato 1)

Sez: Foglio: 2 Particella: 212 Sub: Cat.: Ente urbano Rendita: 0,00

Destinazione d'uso: Abitazione Reddito: 0,00 Valore: 0,00

Note: Da alienare ai sensi art.25 L.R. n.18 del 6/12/2000 -Gestione affidata all'I.A.C.P. di Caserta D.G.R. n° 8363 del 6.12.1983 -

Scheda: 458 Provincia: CE Comune: Aversa Indirizzo: Via Chianca (alloggio 6 Fabbricato 2)

Sez: Foglio: 2 Particella: 212 Sub: Cat.: Ente urbano Rendita: 0,00

Destinazione d'uso: Abitazione Reddito: 0,00 Valore: 0,00

Note: Da alienare ai sensi art.25 L.R. n.18 del 6/12/2000 -Gestione affidata all'I.A.C.P. di Caserta D.G.R. n° 8363 del 6.12.1983 -

Scheda: 470 Provincia: CE Comune: Aversa Indirizzo: Via Chianca (alloggio 6 Fabbricato 3)

Sez: Foglio: 2 Particella: 212 Sub: Cat.: Ente urbano Rendita: 0,00

Destinazione d'uso: Abitazione Reddito: 0,00 Valore: 0,00

Note: Da alienare ai sensi art.25 L.R. n.18 del 6/12/2000 -Gestione affidata all'I.A.C.P. di Caserta D.G.R. n° 8363 del 6.12.1983 -

Scheda: 416 Provincia: CE Comune: Aversa Indirizzo: Via Chianca (alloggio 6 Fabbricato 4)

Sez: Foglio: 2 Particella: 212 Sub: Cat.: Ente urbano Rendita: 0,00

Destinazione d'uso: Abitazione Reddito: 0,00 Valore: 0,00

Note: Da alienare ai sensi art.25 L.R. n.18 del 6/12/2000 -Gestione affidata all'I.A.C.P. di Caserta D.G.R. n° 8363 del 6.12.1983 -

Scheda: 426 Provincia: CE Comune: Aversa Indirizzo: Via Chianca (alloggio 6 Fabbricato 5)

Sez: Foglio: 2 Particella: 202/212 parte Sub: Cat.: Ente urbano Rendita: 0,00

Destinazione d'uso: Abitazione Reddito: 0,00 Valore: 0,00

Note: Da alienare ai sensi art.25 L.R. n.18 del 6/12/2000 -Gestione affidata all'I.A.C.P. di Caserta D.G.R. n° 8363 del 6.12.1983 -

Scheda: 436 Provincia: CE Comune: Aversa Indirizzo: Via Chianca (alloggio 6 Fabbricato 6)

Sez: Foglio: 2 Particella: 202 Sub: Cat.: Ente urbano Rendita: 0,00

Destinazione d'uso: Abitazione Reddito: 0,00 Valore: 0,00

Note: Da alienare ai sensi art.25 L.R. n.18 del 6/12/2000 -Gestione affidata all'I.A.C.P. di Caserta D.G.R. n° 8363 del 6.12.1983 -

Scheda: 447 Provincia: CE Comune: Aversa Indirizzo: Via Chianca (alloggio 7 Fabbricato 1)

Sez: Foglio: 2 Particella: 212 Sub: Cat.: Ente urbano Rendita: 0,00

Destinazione d'uso: Abitazione Reddito: 0,00 Valore: 0,00

Note: Da alienare ai sensi art.25 L.R. n.18 del 6/12/2000 -Gestione affidata all'I.A.C.P. di Caserta D.G.R. n° 8363 del 6.12.1983 -

Direzione Generale per le Risorse Strumentali

Allegato B - Fabbricati Disponibili

Scheda: 459 Provincia: CE Comune: Aversa Indirizzo: Via Chianca (alloggio 7 Fabbricato 2)

Sez: Foglio: 2 Particella: 212 Sub: Cat.: Ente urbano Rendita: 0,00

Destinazione d'uso: Abitazione Reddito: 0,00 Valore: 0,00

Note: Da alienare ai sensi art.25 L.R. n.18 del 6/12/2000 -Gestione affidata all'I.A.C.P. di Caserta D.G.R. n° 8363 del 6.12.1983 -

Scheda: 405 Provincia: CE Comune: Aversa Indirizzo: Via Chianca (alloggio 7 Fabbricato 3)

Sez: Foglio: 2 Particella: 212 Sub: Cat.: Ente urbano Rendita: 0,00

Destinazione d'uso: Abitazione Reddito: 0,00 Valore: 0,00

Note: Da alienare ai sensi art.25 L.R. n.18 del 6/12/2000 -Gestione affidata all'I.A.C.P. di Caserta D.G.R. n° 8363 del 6.12.1983 -

Scheda: 417 Provincia: CE Comune: Aversa Indirizzo: Via Chianca (alloggio 7 Fabbricato 4)

Sez: Foglio: 2 Particella: 212 Sub: Cat.: Ente urbano Rendita: 0,00

Destinazione d'uso: Abitazione Reddito: 0,00 Valore: 0,00

Note: Da alienare ai sensi art.25 L.R. n.18 del 6/12/2000 -Gestione affidata all'I.A.C.P. di Caserta D.G.R. n° 8363 del 6.12.1983 -

Scheda: 427 Provincia: CE Comune: Aversa Indirizzo: Via Chianca (alloggio 7 Fabbricato 5)

Sez: Foglio: 2 Particella: 202/212 parte Sub: Cat.: Ente urbano Rendita: 0,00

Destinazione d'uso: Abitazione Reddito: 0,00 Valore: 0,00

Note: Da alienare ai sensi art.25 L.R. n.18 del 6/12/2000 -Gestione affidata all'I.A.C.P. di Caserta D.G.R. n° 8363 del 6.12.1983 -

Scheda: 437 Provincia: CE Comune: Aversa Indirizzo: Via Chianca (alloggio 7 Fabbricato 6)

Sez: Foglio: 2 Particella: 202 Sub: Cat.: Ente urbano Rendita: 0,00

Destinazione d'uso: Abitazione Reddito: 0,00 Valore: 0,00

Note: Da alienare ai sensi art.25 L.R. n.18 del 6/12/2000 -Gestione affidata all'I.A.C.P. di Caserta D.G.R. n° 8363 del 6.12.1983 -

Scheda: 448 Provincia: CE Comune: Aversa Indirizzo: Via Chianca (alloggio 8 Fabbricato 1)

Sez: Foglio: 2 Particella: 212 Sub: Cat.: Ente urbano Rendita: 0,00

Destinazione d'uso: Abitazione Reddito: 0,00 Valore: 0,00

Note: Da alienare ai sensi art.25 L.R. n.18 del 6/12/2000 -Gestione affidata all'I.A.C.P. di Caserta D.G.R. n° 8363 del 6.12.1983 -

Scheda: 460 Provincia: CE Comune: Aversa Indirizzo: Via Chianca (alloggio 8 Fabbricato 2)

Sez: Foglio: 2 Particella: 212 Sub: Cat.: Ente urbano Rendita: 0,00

Destinazione d'uso: Abitazione Reddito: 0,00 Valore: 0,00

Note: Da alienare ai sensi art.25 L.R. n.18 del 6/12/2000 -Gestione affidata all'I.A.C.P. di Caserta D.G.R. n° 8363 del 6.12.1983 -

Scheda: 406 Provincia: CE Comune: Aversa Indirizzo: Via Chianca (alloggio 8 Fabbricato 3)

Sez: Foglio: 2 Particella: 212 Sub: Cat.: Ente urbano Rendita: 0,00

Destinazione d'uso: Abitazione Reddito: 0,00 Valore: 0,00

Note: Da alienare ai sensi art.25 L.R. n.18 del 6/12/2000 -Gestione affidata all'I.A.C.P. di Caserta D.G.R. n° 8363 del 6.12.1983 -

Direzione Generale per le Risorse Strumentali

Allegato B - Fabbricati Disponibili

Scheda: 418 Provincia: CE Comune: Aversa Indirizzo: Via Chianca (alloggio 8 Fabbricato 4)

Sez: Foglio: 2 Particella: 212 Sub: Cat.: Ente urbano Rendita: 0,00

Destinazione d'uso: Abitazione Reddito: 0,00 Valore: 0,00

Note: Da alienare ai sensi art.25 L.R. n.18 del 6/12/2000 -Gestione affidata all'I.A.C.P. di Caserta D.G.R. n° 8363 del 6.12.1983 -

Scheda: 428 Provincia: CE Comune: Aversa Indirizzo: Via Chianca (alloggio 8 Fabbricato 5)

Sez: Foglio: 2 Particella: 202/212 parte Sub: Cat.: Ente urbano Rendita: 0,00

Destinazione d'uso: Abitazione Reddito: 0,00 Valore: 0,00

Note: Da alienare ai sensi art.25 L.R. n.18 del 6/12/2000 -Gestione affidata all'I.A.C.P. di Caserta D.G.R. n° 8363 del 6.12.1983 -

Scheda: 438 Provincia: CE Comune: Aversa Indirizzo: Via Chianca (alloggio 8 Fabbricato 6)

Sez: Foglio: 2 Particella: 202 Sub: Cat.: Ente urbano Rendita: 0,00

Destinazione d'uso: Abitazione Reddito: 0,00 Valore: 0,00

Note: Da alienare ai sensi art.25 L.R. n.18 del 6/12/2000 -Gestione affidata all'I.A.C.P. di Caserta D.G.R. n° 8363 del 6.12.1983 -

Scheda: 449 Provincia: CE Comune: Aversa Indirizzo: Via Chianca (alloggio 9 Fabbricato 1)

Sez: Foglio: 2 Particella: 212 Sub: Cat.: Ente urbano Rendita: 0,00

Destinazione d'uso: Abitazione Reddito: 0,00 Valore: 0,00

Note: Da alienare ai sensi art.25 L.R. n.18 del 6/12/2000 -Gestione affidata all'I.A.C.P. di Caserta D.G.R. n° 8363 del 6.12.1983 -

Scheda: 461 Provincia: CE Comune: Aversa Indirizzo: Via Chianca (alloggio 9 Fabbricato 2)

Sez: Foglio: 2 Particella: 212 Sub: Cat.: Ente urbano Rendita: 0,00

Destinazione d'uso: Abitazione Reddito: 0,00 Valore: 0,00

Note: Da alienare ai sensi art.25 L.R. n.18 del 6/12/2000 -Gestione affidata all'I.A.C.P. di Caserta D.G.R. n° 8363 del 6.12.1983 -

Scheda: 407 Provincia: CE Comune: Aversa Indirizzo: Via Chianca (alloggio 9 Fabbricato 3)

Sez: Foglio: 2 Particella: 212 Sub: Cat.: Ente urbano Rendita: 0,00

Destinazione d'uso: Abitazione Reddito: 0,00 Valore: 0,00

Note: Da alienare ai sensi art.25 L.R. n.18 del 6/12/2000 -Gestione affidata all'I.A.C.P. di Caserta D.G.R. n° 8363 del 6.12.1983 -

Scheda: 419 Provincia: CE Comune: Aversa Indirizzo: Via Chianca (alloggio 9 Fabbricato 4)

Sez: Foglio: 2 Particella: 212 Sub: Cat.: Ente urbano Rendita: 0,00

Destinazione d'uso: Abitazione Reddito: 0,00 Valore: 0,00

Note: Da alienare ai sensi art.25 L.R. n.18 del 6/12/2000 -Gestione affidata all'I.A.C.P. di Caserta D.G.R. n° 8363 del 6.12.1983 -

Scheda: 429 Provincia: CE Comune: Aversa Indirizzo: Via Chianca (alloggio 9 Fabbricato 5)

Sez: Foglio: 2 Particella: 202/212 parte Sub: Cat.: Ente urbano Rendita: 0,00

Destinazione d'uso: Abitazione Reddito: 0,00 Valore: 0,00

Note: Da alienare ai sensi art.25 L.R. n.18 del 6/12/2000 -Gestione affidata all'I.A.C.P. di Caserta D.G.R. n° 8363 del 6.12.1983 -

Direzione Generale per le Risorse Strumentali

Allegato B - Fabbricati Disponibili

Scheda: 439 Provincia: CE Comune: Aversa Indirizzo: Via Chianca (alloggio 9 Fabbricato 6)

Sez: Foglio: 2 Particella: 202 Sub: Cat.: Ente urbano Rendita: 0,00

Destinazione d'uso: Abitazione Reddito: 0,00 Valore: 0,00

Note: Da alienare ai sensi art.25 L.R. n.18 del 6/12/2000 -Gestione affidata all'I.A.C.P. di Caserta D.G.R. n° 8363 del 6.12.1983 -

Scheda: 128 Provincia: CE Comune: Aversa Indirizzo: Via Saporito, 49 Pt

Sez: Foglio: 4 Particella: 5106 Sub: 17 Cat.: Area urbana Rendita: 0,00

Destinazione d'uso: Corte Reddito: 0,00 Valore: 0,00

Note: Contratto preliminare di compravendita stipulato con il Comune di Aversa in data 12/04/2007 - L.R. 12/12/2003 n° 22 art. 1 co.10 e ss. -

Scheda: 131 Provincia: CE Comune: Aversa Indirizzo: Via Saporito, 49 Pt

Sez: Foglio: 4 Particella: 5106 Sub: 19 Cat.: D/6 Rendita: 7.232,00

Destinazione d'uso: Attività sportiva Reddito: 0,00 Valore: 232.971,78

Note: Contratto preliminare di compravendita stipulato con il Comune di Aversa in data 12/04/2007 - L.R. 12/12/2003 n° 22 art. 1 co.10 e ss. - Immobile in stato di: Concesso in usufrutto

Scheda: 488 Provincia: CE Comune: Aversa Indirizzo: Via Saporito, 49 Pt

Sez: Foglio: 4 Particella: 5106 Sub: 20 Cat.: C/2 Rendita: 29,95

Destinazione d'uso: Spogliatoio Reddito: 0,00 Valore: 2.374,77

Note: Contratto preliminare di compravendita stipulato con il Comune di Aversa in data 12/04/2007 - L.R. 12/12/2003 n° 22 art. 1 co.10 e ss. -

Scheda: 913 Provincia: CE Comune: Cancellio Ed Arnone Indirizzo: LA RICCIA NUOVA

Sez: Foglio: 41 Particella: 14 Sub: 2 Cat.: A/2 Rendita: 374,43

Destinazione d'uso: Abitazione Reddito: 0,00 Valore: 57.871,89

Note: - Da trasferire a titolo oneroso legge 560/93 -

Scheda: 914 Provincia: CE Comune: Cancellio Ed Arnone Indirizzo: LA RICCIA NUOVA

Sez: Foglio: 41 Particella: 14 Sub: 3 Cat.: A/2 Rendita: 336,99

Destinazione d'uso: Abitazione Reddito: 0,00 Valore: 52.085,17

Note: - Da trasferire a titolo oneroso legge 560/93 -

Scheda: 915 Provincia: CE Comune: Cancellio Ed Arnone Indirizzo: LA RICCIA NUOVA

Sez: Foglio: 41 Particella: 14 Sub: 4 Cat.: A/2 Rendita: 299,55

Destinazione d'uso: Abitazione Reddito: 0,00 Valore: 46.298,45

Note: - Da trasferire a titolo oneroso legge 560/93 -

Scheda: 916 Provincia: CE Comune: Cancellio Ed Arnone Indirizzo: LA RICCIA NUOVA

Sez: Foglio: 41 Particella: 14 Sub: 5 Cat.: A/2 Rendita: 336,99

Destinazione d'uso: Abitazione Reddito: 0,00 Valore: 52.085,17

Note: - Da trasferire a titolo oneroso legge 560/93 -

Direzione Generale per le Risorse Strumentali

Allegato B - Fabbricati Disponibili

Scheda: 917 Provincia: CE Comune: Canello Ed Arnone Indirizzo: LA RICCIA NUOVA

Sez: Foglio: 41 Particella: 14 Sub: 6 Cat.: A/2 Rendita: 299,55

Destinazione d'uso: Abitazione Reddito: 0,00 Valore: 46.298,45

Note: - Da trasferire a titolo oneroso legge 560/93 -

Scheda: 904 Provincia: CE Comune: Canello Ed Arnone Indirizzo: PALAZZINE ROSSE

Sez: Foglio: 46 Particella: 58 Sub: 1 Cat.: A/3 Rendita: 449,32

Destinazione d'uso: Abitazione Reddito: 0,00 Valore: 69.446,91

Note: - Da trasferire a titolo oneroso legge 560/93 -

Scheda: 905 Provincia: CE Comune: Canello Ed Arnone Indirizzo: PALAZZINE ROSSE

Sez: Foglio: 46 Particella: 58 Sub: 2 Cat.: A/3 Rendita: 524,20

Destinazione d'uso: Abitazione Reddito: 0,00 Valore: 81.020,35

Note: - Da trasferire a titolo oneroso legge 560/93 -

Scheda: 906 Provincia: CE Comune: Canello Ed Arnone Indirizzo: PALAZZINE ROSSE

Sez: Foglio: 46 Particella: 58 Sub: 3 Cat.: C/2 Rendita: 192,69

Destinazione d'uso: Deposito Reddito: 0,00 Valore: 29.782,17

Note: - Da trasferire a titolo oneroso legge 386/76 -

Scheda: 907 Provincia: CE Comune: Canello Ed Arnone Indirizzo: PALAZZINE ROSSE

Sez: Foglio: 46 Particella: 58 Sub: 4 Cat.: C/2 Rendita: 116,46

Destinazione d'uso: Deposito Reddito: 0,00 Valore: 18.000,08

Note: - Da trasferire a titolo oneroso legge 386/76 -

Scheda: 908 Provincia: CE Comune: Canello Ed Arnone Indirizzo: PALAZZINE ROSSE

Sez: Foglio: 46 Particella: 58 Sub: 5 Cat.: C/2 Rendita: 37,18

Destinazione d'uso: Deposito Reddito: 0,00 Valore: 5.746,54

Note: - Da trasferire a titolo oneroso legge 386/76 -

Scheda: 909 Provincia: CE Comune: Canello Ed Arnone Indirizzo: PALAZZINE ROSSE

Sez: Foglio: 46 Particella: 58 Sub: 6 Cat.: C/2 Rendita: 71,89

Destinazione d'uso: Deposito Reddito: 0,00 Valore: 11.111,32

Note: - Da trasferire a titolo oneroso legge 386/76 -

Scheda: 910 Provincia: CE Comune: Canello Ed Arnone Indirizzo: PALAZZINE ROSSE

Sez: Foglio: 46 Particella: 58 Sub: 7 Cat.: C/2 Rendita: 101,64

Destinazione d'uso: Deposito Reddito: 0,00 Valore: 15.709,47

Note: - Da trasferire a titolo oneroso legge 386/76 -

Direzione Generale per le Risorse Strumentali

Allegato B - Fabbricati Disponibili

Scheda: 911 Provincia: CE Comune: Cancellò Ed Arnone Indirizzo: TORRE BONITO

Sez: Foglio: 42 Particella: 9 Sub: 2 Cat.: C/2 Rendita: 303,68

Destinazione d'uso: Deposito Reddito: 0,00 Valore: 46.936,79

Note: - Da trasferire a titolo oneroso legge 386/76 -

Scheda: 912 Provincia: CE Comune: Cancellò Ed Arnone Indirizzo: TORRE BONITO

Sez: Foglio: 42 Particella: 9 Sub: 3 Cat.: A/2 Rendita: 673,98

Destinazione d'uso: Abitazione Reddito: 0,00 Valore: 104.170,34

Note: - Da trasferire a titolo oneroso legge 560/93 -

Scheda: 1428 Provincia: CE Comune: Cancellò Ed Arnone Indirizzo: Via Armando Diaz

Sez: Foglio: 41 Particella: 5133 Sub: Cat.: F/2 Rendita: 0,00

Destinazione d'uso: Unità collabente Reddito: 0,00 Valore: 0,00

Note: -

Scheda: 1244 Provincia: CE Comune: Capua Indirizzo: Grotte S. Lazzaro

Sez: Foglio: 36 Particella: 5075 Sub: 1, 2 e 3 Cat.: D/1 Rendita: 4.999,40

Destinazione d'uso: Deposito Reddito: 0,00 Valore: 313.912,35

Note: Da trasferire a titolo oneroso legge 386/76 -

Scheda: 1245 Provincia: CE Comune: Capua Indirizzo: Grotte S. Lazzaro

Sez: Foglio: 36 Particella: 5075 Sub: 4 Cat.: A/4 Rendita: 207,36

Destinazione d'uso: Abitazione Reddito: 0,00 Valore: 32.049,58

Note: Da trasferire a titolo oneroso legge 386/76 -

Scheda: 75 Provincia: CE Comune: Caserta Indirizzo: Piazza Matteotti N. 7 (p. 4.) Int. 11

Sez: Foglio: 500 Particella: 1985 Sub: 15 Cat.: A/2 Rendita: 1.030,33

Destinazione d'uso: libero Reddito: 0,00 Valore: 90.009,54

Note: Da alienare ai sensi L.R. 12 NOVEMBRE 2004 N° 8 - ART. 3 -

Scheda: 1053 Provincia: CE Comune: Castel Volturno Indirizzo: BORGO DOMITIO

Sez: Foglio: 48 Particella: 5276 Sub: 2 Cat.: C/2 Rendita: 322,01

Destinazione d'uso: Deposito Reddito: 0,00 Valore: 49.769,88

Note: - Da trasferire a titolo oneroso legge 386/76 -

Scheda: 1054 Provincia: CE Comune: Castel Volturno Indirizzo: BORGO DOMITIO

Sez: Foglio: 48 Particella: 5276 Sub: 3 Cat.: A/4 Rendita: 198,32

Destinazione d'uso: ABITAZIONE Reddito: 0,00 Valore: 30.652,36

Note: - Da trasferire a titolo oneroso legge 386/76 -

Direzione Generale per le Risorse Strumentali

Allegato B - Fabbricati Disponibili

Scheda: 1055 Provincia: CE Comune: Castel Volturno Indirizzo: BORGO DOMITIO

Sez: Foglio: 48 Particella: 5276 Sub: 1 Cat.: C/2 Rendita: 322,79

Destinazione d'uso: Reddito: 0,00 Valore: 49.890,42

Note: - Da trasferire a titolo oneroso legge 386/76 -

Scheda: 1429 Provincia: CE Comune: Castel Volturno Indirizzo: Via Centauro

Sez: Foglio: 10 Particella: 5083 Sub: Cat.: F/2 Rendita: 0,00

Destinazione d'uso: Unità collabente Reddito: 0,00 Valore: 0,00

Note: -

Scheda: 266 Provincia: CE Comune: Castel Volturno Indirizzo: Via Domitiana Km 42 + 800

Sez: Foglio: 50 Particella: 343 Sub: 1 Cat.: C/1 Rendita: 755,00

Destinazione d'uso: Attività commerciale Reddito: 0,00 Valore: 20.579,79

Note: Da alienare ai sensi art.25 L.R. n.18 del 6/12/2000 -

Scheda: 267 Provincia: CE Comune: Castel Volturno Indirizzo: Via Domitiana KM 42+770

Sez: Foglio: 50 Particella: 343 Sub: 2 Cat.: A/3 Rendita: 237,57

Destinazione d'uso: Stazione di servizio Reddito: 0,00 Valore: 18.838,29

Note: Da alienare ai sensi art.25 L.R. n.18 del 6/12/2000 -

Scheda: 614 Provincia: CE Comune: Cellole Indirizzo: BORGO CENTORE

Sez: Foglio: 119 Particella: 60 Sub: 1 Cat.: C/2 Rendita: 93,00

Destinazione d'uso: Deposito Reddito: 0,00 Valore: 6.874,70

Note: -

Scheda: 653 Provincia: CE Comune: Cellole Indirizzo: BORGO CENTORE

Sez: Foglio: 119 Particella: 61 Sub: 2 Cat.: A/3 Rendita: 795,00

Destinazione d'uso: Abitazione Reddito: 0,00 Valore: 54.492,48

Note: -

Scheda: 1059 Provincia: CE Comune: Cellole Indirizzo: BORGO CENTORE

Sez: Foglio: 119 Particella: 67 Sub: 9 Cat.: C/1 Rendita: 2.533,01

Destinazione d'uso: Commerciale Reddito: 0,00 Valore: 134.578,83

Note: - Da trasferire a titolo oneroso legge 386/76 -

Scheda: 1062 Provincia: CE Comune: Cellole Indirizzo: BORGO CENTORE

Sez: Foglio: 119 Particella: 82 Sub: Cat.: C/2 Rendita: 285,60

Destinazione d'uso: Opificio Reddito: 0,00 Valore: 44.142,35

Note: - Da trasferire a titolo oneroso legge 386/76 -

Direzione Generale per le Risorse Strumentali

Allegato B - Fabbricati Disponibili

Scheda: 1063 Provincia: CE Comune: Cellole Indirizzo: BORGO CENTORE

Sez: Foglio: 119 Particella: 83 Sub: Cat.: C/2 Rendita: 160,88

Destinazione d'uso: Deposito Reddito: 0,00 Valore: 24.865,59

Note: - Da trasferire a titolo oneroso legge 386/76 -

Scheda: 1064 Provincia: CE Comune: Cellole Indirizzo: BORGO CENTORE

Sez: Foglio: 119 Particella: 84 Sub: 1 Cat.: B/4 Rendita: 511,29

Destinazione d'uso: ex uffici ERSAC Reddito: 0,00 Valore: 69.146,88

Note: -

Scheda: 1065 Provincia: CE Comune: Cellole Indirizzo: BORGO CENTORE

Sez: Foglio: 119 Particella: 84 Sub: 2 Cat.: C/1 Rendita: 933,70

Destinazione d'uso: Attività sociale Reddito: 0,00 Valore: 49.607,47

Note: - Da trasferire a titolo oneroso legge 386/76 -

Scheda: 1066 Provincia: CE Comune: Cellole Indirizzo: BORGO CENTORE

Sez: Foglio: 119 Particella: 84 Sub: 3 Cat.: A/3 Rendita: 361,52

Destinazione d'uso: ABITAZIONE Reddito: 0,00 Valore: 55.876,51

Note: - Da trasferire a titolo oneroso legge 560/93 -

Scheda: 1068 Provincia: CE Comune: Cellole Indirizzo: BORGO CENTORE

Sez: Foglio: 119 Particella: 85 Sub: 2 Cat.: A/3 Rendita: 1.278,23

Destinazione d'uso: ABITAZIONE Reddito: 0,00 Valore: 197.563,24

Note: - Da trasferire a titolo oneroso legge 560/93 -

Scheda: 1403 Provincia: CE Comune: Cellole Indirizzo: Borgo Centore

Sez: Foglio: 119 Particella: 300 Sub: Cat.: D/1 Rendita: 985,49

Destinazione d'uso: ex pompa di sollevamento Reddito: 0,00 Valore: 61.878,89

Note: -

Scheda: 1056 Provincia: CE Comune: Cellole Indirizzo: SGORBI

Sez: Foglio: 141 Particella: 5034 Sub: 3 Cat.: C/7 Rendita: 270,42

Destinazione d'uso: Ex Fienile Reddito: 0,00 Valore: 41.796,11

Note: - Da trasferire a titolo oneroso legge 386/76 -

Scheda: 1057 Provincia: CE Comune: Cellole Indirizzo: SGORBI

Sez: Foglio: 141 Particella: 5034 Sub: 4 Cat.: C/2 Rendita: 1.332,46

Destinazione d'uso: Ex Stalla Reddito: 0,00 Valore: 205.945,03

Note: - Da trasferire a titolo oneroso legge 386/76 -

Direzione Generale per le Risorse Strumentali

Allegato B - Fabbricati Disponibili

Scheda: 1246 Provincia: CE Comune: Cellole Indirizzo: Via Domitiana

Sez: Foglio: 119 Particella: 37 Sub: Cat.: C/2 Rendita: 510,36

Destinazione d'uso: Deposito Reddito: 0,00 Valore: 78.881,23

Note: Da trasferire a titolo oneroso legge 386/76 -

Scheda: 1247 Provincia: CE Comune: Cellole Indirizzo: Via Domitiana

Sez: Foglio: 119 Particella: 67 Sub: 10 Cat.: C/1 Rendita: 4.825,67

Destinazione d'uso: Commerciale Reddito: 0,00 Valore: 256.387,84

Note: Da trasferire a titolo oneroso legge 386/76 -

Scheda: 1248 Provincia: CE Comune: Cellole Indirizzo: Via Domitiana

Sez: Foglio: 141 Particella: 5034 Sub: 1-2 Cat.: F/2 Rendita: 0,00

Destinazione d'uso: Abitazione Reddito: 0,00 Valore: 0,00

Note: Da trasferire a titolo oneroso legge 386/76 -

Scheda: 1249 Provincia: CE Comune: Cellole Indirizzo: Via Domitiana

Sez: Foglio: 119 Particella: 67 Sub: 11 Cat.: A/3 Rendita: 253,06

Destinazione d'uso: Abitazione Reddito: 0,00 Valore: 39.112,93

Note: Da trasferire a titolo oneroso legge 386/76 -

Scheda: 1250 Provincia: CE Comune: Cellole Indirizzo: Via Domitiana

Sez: Foglio: 119 Particella: 67 Sub: 12 Cat.: A/3 Rendita: 361,52

Destinazione d'uso: Abitazione Reddito: 0,00 Valore: 55.876,51

Note: Da trasferire a titolo oneroso legge 386/76 -

Scheda: 615 Provincia: CE Comune: Cellole Indirizzo: Via Domitiana P.t. - 1(Borgo Centore)

Sez: Foglio: 119 Particella: 60 Sub: 2 Cat.: A/4 Rendita: 179,00

Destinazione d'uso: Abitazione Reddito: 2.456,40 Valore: 13.231,75

Note: - Immobile in stato di: Locazione

Scheda: 616 Provincia: CE Comune: Cellole Indirizzo: Via Domitiana P.t.(Borgo Centore)

Sez: Foglio: 119 Particella: 61 Sub: 1 Cat.: B/5 Rendita: 2.409,00

Destinazione d'uso: Reddito: 0,00 Valore: 155.814,05

Note: -

Scheda: 1067 Provincia: CE Comune: Cellole Indirizzo: VIA S.S. DOMITIANA KM. 37

Sez: Foglio: 119 Particella: 85 Sub: 1 Cat.: C/2 Rendita: 145,02

Destinazione d'uso: DEPOSITO Reddito: 0,00 Valore: 22.414,31

Note: - Da trasferire a titolo oneroso legge 386/76 -

Direzione Generale per le Risorse Strumentali

Allegato B - Fabbricati Disponibili

Scheda: 1028 Provincia: CE Comune: Cellole Indirizzo: Via Statale Domitiana Snc P. T-1 (BORGO CENTORE)
Sez: Foglio: 119 Particella: 91 Sub: 1 Cat.: D/7 Rendita: 1.492,56

Destinazione d'uso: Commerciale Reddito: 0,00 Valore: 93.717,82

Note: - Da trasferire a titolo oneroso legge 386/76 -

Scheda: 1029 Provincia: CE Comune: Cellole Indirizzo: Via Statale Domitiana Snc P.1 (BORGO CENTORE)
Sez: Foglio: 119 Particella: 91 Sub: 2 Cat.: A/4 Rendita: 232,41

Destinazione d'uso: Abitazione Reddito: 0,00 Valore: 35.921,28

Note: - Da trasferire a titolo oneroso legge 386/76 -

Scheda: 1091 Provincia: CE Comune: Grazzanise Indirizzo: BORGO APPIO

Sez: Foglio: 5 Particella: 49 Sub: 4 Cat.: A/2 Rendita: 599,09

Destinazione d'uso: Abitazione Reddito: 0,00 Valore: 92.595,37

Note: - Da trasferire a titolo oneroso legge 560/93 -

Scheda: 1092 Provincia: CE Comune: Grazzanise Indirizzo: BORGO APPIO

Sez: Foglio: 5 Particella: 49 Sub: 5 Cat.: B/4 Rendita: 632,15

Destinazione d'uso: UFFICI CONSORZIO Reddito: 0,00 Valore: 85.491,95

Note: - Da trasferire a titolo oneroso legge 386/76 -

Scheda: 1093 Provincia: CE Comune: Grazzanise Indirizzo: BORGO APPIO

Sez: Foglio: 5 Particella: 49 Sub: 7 Cat.: B/4 Rendita: 85,16

Destinazione d'uso: Ufficio Stralcio Reddito: 0,00 Valore: 11.517,02

Note: -

Scheda: 1095 Provincia: CE Comune: Grazzanise Indirizzo: BORGO APPIO

Sez: Foglio: 5 Particella: 49 Sub: 9 Cat.: A/2 Rendita: 636,53

Destinazione d'uso: ABITAZIONE Reddito: 0,00 Valore: 98.382,09

Note: - Da trasferire a titolo oneroso legge 560/93 -

Scheda: 1096 Provincia: CE Comune: Grazzanise Indirizzo: BORGO APPIO

Sez: Foglio: 5 Particella: 49 Sub: 10 Cat.: A/2 Rendita: 636,53

Destinazione d'uso: ABITAZIONE Reddito: 0,00 Valore: 98.382,09

Note: - Da trasferire a titolo oneroso legge 560/93 -

Scheda: 1097 Provincia: CE Comune: Grazzanise Indirizzo: BORGO APPIO

Sez: Foglio: 5 Particella: 49 Sub: 11 Cat.: A/2 Rendita: 262,10

Destinazione d'uso: Abitazione Reddito: 0,00 Valore: 40.510,20

Note: - Da trasferire a titolo oneroso legge 560/93 -

Direzione Generale per le Risorse Strumentali

Allegato B - Fabbricati Disponibili

Scheda: 1098 Provincia: CE Comune: Grazzanise Indirizzo: BORGO APPIO

Sez: Foglio: 5 Particella: 49 Sub: 12 Cat.: A/2 Rendita: 411,87

Destinazione d'uso: Abitazione Reddito: 0,00 Valore: 63.658,61

Note: - Da trasferire a titolo oneroso legge 560/93 -

Scheda: 1100 Provincia: CE Comune: Grazzanise Indirizzo: BORGO APPIO

Sez: Foglio: 5 Particella: 49 Sub: 14 Cat.: C/2 Rendita: 105,87

Destinazione d'uso: Deposito Reddito: 0,00 Valore: 16.363,26

Note: - Da trasferire a titolo oneroso legge 386/76 -

Scheda: 1101 Provincia: CE Comune: Grazzanise Indirizzo: BORGO APPIO

Sez: Foglio: 5 Particella: 49 Sub: 15 Cat.: A/2 Rendita: 374,43

Destinazione d'uso: Abitazione Reddito: 0,00 Valore: 57.871,89

Note: - Da trasferire a titolo oneroso legge 560/93 -

Scheda: 1102 Provincia: CE Comune: Grazzanise Indirizzo: BORGO APPIO

Sez: Foglio: 5 Particella: 49 Sub: 16 Cat.: A/2 Rendita: 262,10

Destinazione d'uso: Abitazione Reddito: 0,00 Valore: 40.510,20

Note: - Da trasferire a titolo oneroso legge 560/93 -

Scheda: 1103 Provincia: CE Comune: Grazzanise Indirizzo: BORGO APPIO

Sez: Foglio: 5 Particella: 49 Sub: 17 Cat.: C/2 Rendita: 903,80

Destinazione d'uso: DEPOSITO Reddito: 0,00 Valore: 139.691,35

Note: - Da trasferire a titolo oneroso legge 386/76 -

Scheda: 1104 Provincia: CE Comune: Grazzanise Indirizzo: BORGO APPIO

Sez: Foglio: 5 Particella: 49 Sub: 18 Cat.: C/2 Rendita: 424,79

Destinazione d'uso: DEPOSITO Reddito: 0,00 Valore: 65.655,52

Note: - Da trasferire a titolo oneroso legge 386/76 -

Scheda: 1105 Provincia: CE Comune: Grazzanise Indirizzo: BORGO APPIO

Sez: Foglio: 5 Particella: 49 Sub: 19 Cat.: A/2 Rendita: 449,32

Destinazione d'uso: Abitazione Reddito: 0,00 Valore: 69.446,91

Note: - Da trasferire a titolo oneroso legge 560/93 -

Scheda: 1106 Provincia: CE Comune: Grazzanise Indirizzo: BORGO APPIO

Sez: Foglio: 5 Particella: 49 Sub: 20 Cat.: C/2 Rendita: 276,56

Destinazione d'uso: DEPOSITO Reddito: 0,00 Valore: 42.745,13

Note: - Da trasferire a titolo oneroso legge 386/76 -

Direzione Generale per le Risorse Strumentali

Allegato B - Fabbricati Disponibili

Scheda: 1107 Provincia: CE Comune: Grazzanise Indirizzo: BORGO APPIO

Sez: Foglio: 5 Particella: 49 Sub: 21 Cat.: A/2 Rendita: 336,99

Destinazione d'uso: Abitazione Reddito: 0,00 Valore: 52.085,17

Note: - Da trasferire a titolo oneroso legge 560/93 -

Scheda: 1108 Provincia: CE Comune: Grazzanise Indirizzo: BORGO APPIO

Sez: Foglio: 5 Particella: 49 Sub: 22 Cat.: A/2 Rendita: 636,53

Destinazione d'uso: ABITAZIONE Reddito: 0,00 Valore: 98.382,09

Note: - Da trasferire a titolo oneroso legge 560/93 -

Scheda: 1109 Provincia: CE Comune: Grazzanise Indirizzo: BORGO APPIO

Sez: Foglio: 5 Particella: 49 Sub: 23 Cat.: A/2 Rendita: 336,99

Destinazione d'uso: Abitazione Reddito: 0,00 Valore: 52.085,17

Note: - Da trasferire a titolo oneroso legge 560/93 -

Scheda: 1110 Provincia: CE Comune: Grazzanise Indirizzo: BORGO APPIO

Sez: Foglio: 5 Particella: 49 Sub: 24 Cat.: A/2 Rendita: 411,87

Destinazione d'uso: Abitazione Reddito: 0,00 Valore: 63.658,61

Note: - Da trasferire a titolo oneroso legge 560/93 -

Scheda: 1111 Provincia: CE Comune: Grazzanise Indirizzo: BORGO APPIO

Sez: Foglio: 5 Particella: 49 Sub: 25 Cat.: A/2 Rendita: 374,43

Destinazione d'uso: Abitazione Reddito: 0,00 Valore: 57.871,89

Note: - Da trasferire a titolo oneroso legge 560/93 -

Scheda: 1112 Provincia: CE Comune: Grazzanise Indirizzo: BORGO APPIO

Sez: Foglio: 5 Particella: 49 Sub: 26 Cat.: A/2 Rendita: 374,43

Destinazione d'uso: Abitazione Reddito: 0,00 Valore: 57.871,89

Note: - Da trasferire a titolo oneroso legge 560/93 -

Scheda: 1113 Provincia: CE Comune: Grazzanise Indirizzo: BORGO APPIO

Sez: Foglio: 5 Particella: 49 Sub: 27 Cat.: A/2 Rendita: 374,43

Destinazione d'uso: Abitazione Reddito: 0,00 Valore: 57.871,89

Note: - Da trasferire a titolo oneroso legge 560/93 -

Scheda: 1114 Provincia: CE Comune: Grazzanise Indirizzo: BORGO APPIO

Sez: Foglio: 5 Particella: 49 Sub: 28 Cat.: A/2 Rendita: 336,99

Destinazione d'uso: Abitazione Reddito: 0,00 Valore: 52.085,17

Note: - Da trasferire a titolo oneroso legge 560/93 -

Direzione Generale per le Risorse Strumentali

Allegato B - Fabbricati Disponibili

Scheda: 1430 Provincia: CE Comune: Grazzanise Indirizzo: Via Aereoporto

Sez: Foglio: 40 Particella: 5028 Sub: Cat.: F/2 Rendita: 0,00

Destinazione d'uso: Unità collabente Reddito: 0,00 Valore: 0,00

Note: -

Scheda: 518 Provincia: CE Comune: Marcianise Indirizzo: Strada Provinciale 60 Snc Piano T - 1

Sez: Foglio: 16 Particella: 5274 Sub: Cat.: ND Rendita: 0,00

Destinazione d'uso: in corso di costruzione Reddito: 0,00 Valore: 0,00

Note: Da trasferire all'ASI - L.R. 17/2012 art.1 co. 8 -

Scheda: 138 Provincia: CE Comune: Marcianise Indirizzo: Via Fuccia (G. B. Novelli) P. T.

Sez: Foglio: 5 Particella: 577 Sub: 1 Cat.: F/2 Rendita: 0,00

Destinazione d'uso: Attività sociali Reddito: 7.546,20 Valore: 0,00

Note: Da alienare ai sensi art.25 L.R. n.18 del 6/12/2000

- Immobile in stato di: Locazione

Scheda: 1332 Provincia: CE Comune: Marcianise Indirizzo: Via Fuccia (G. B. Novelli) P. T.

Sez: Foglio: 5 Particella: 5726 Sub: 2 Cat.: C/2 Rendita: 23,14

Destinazione d'uso: ex cabina ENEL Reddito: 0,00 Valore: 1.834,92

Note: Da alienare ai sensi L.R.6/12/2000 n. 18 art. 25 - Il reddito è compreso nella scheda 138 -

Scheda: 1333 Provincia: CE Comune: Marcianise Indirizzo: Via Fuccia (G. B. Novelli) P. T.

Sez: Foglio: 5 Particella: 5726 Sub: 3 Cat.: C/2 Rendita: 300,78

Destinazione d'uso: attività sociali Reddito: 0,00 Valore: 23.850,54

Note: Da alienare ai sensi art.25 L.R. n.18 del 6/12/2000 -

Scheda: 1331 Provincia: CE Comune: Marcianise Indirizzo: Via Fuccia (G. B. Novelli) P. T.

Sez: Foglio: 5 Particella: 5726 Sub: 1 Cat.: C/2 Rendita: 3.719,32

Destinazione d'uso: attività sociali Reddito: 0,00 Valore: 294.927,27

Note: Da alienare ai sensi art.25 L.R. n.18 del 6/12/2000 -

Scheda: 1334 Provincia: CE Comune: Marcianise Indirizzo: Via S. Martiniello Snc

Sez: Foglio: 5 Particella: 5727 Sub: Cat.: F/1 Rendita: 0,00

Destinazione d'uso: impianto metanodotto Reddito: 0,00 Valore: 0,00

Note: Da alienare ai sensi art.25 L.R. n.18 del 6/12/2000 -

Scheda: 1335 Provincia: CE Comune: Marcianise Indirizzo: Via S. Martiniello Snc

Sez: Foglio: 5 Particella: 5728 Sub: Cat.: F/1 Rendita: 0,00

Destinazione d'uso: uso agricolo Reddito: 0,00 Valore: 0,00

Note: Da alienare ai sensi art.25 L.R. n.18 del 6/12/2000 -

Direzione Generale per le Risorse Strumentali

Allegato B - Fabbricati Disponibili

Scheda: 1336 Provincia: CE Comune: Marcianise Indirizzo: Via S. Martiniello Snc

Sez: Foglio: 5 Particella: 5729 Sub: Cat.: F/1 Rendita: 0,00

Destinazione d'uso: uso agricolo Reddito: 0,00 Valore: 0,00

Note: Da alienare ai sensi art.25 L.R. n.18 del 6/12/2000 -

Scheda: 1414 Provincia: CE Comune: Marcianise Indirizzo: Zona ASI

Sez: Foglio: 16 Particella: 5076 Sub: 2 Cat.: C/2 Rendita: 99,52

Destinazione d'uso: ex centrale di cogenerazione Reddito: 0,00 Valore: 14.044,26

Note: Da trasferire all'ASI - L.R. 17/2012 art.1

Atto per notaio Vincenzo di Caprio in Caserta del 11/06/2013 -

Scheda: 1413 Provincia: CE Comune: Marcianise Indirizzo: Zona ASI

Sez: Foglio: 16 Particella: 5076 Sub: 1 Cat.: D/7 Rendita: 19.935,24

Destinazione d'uso: ex centrale di cogenerazione Reddito: 0,00 Valore: 1.142.887,33

Note: Da trasferire all'ASI - L.R. 17/2012 art.1

Atto per Notaio Vincenzo di Caprio in Caserta del 11/06/2013 -

Scheda: 93 Provincia: CE Comune: Pietramelara Indirizzo: Via Croci, 18 Piano Terra

Sez: Foglio: 17 Particella: 369 Sub: 1 Cat.: C/1 Rendita: 463,73

Destinazione d'uso: Attività commerciale Reddito: 0,00 Valore: 10.926,28

Note: Da alienare ai sensi art.25 L.R. n.18 del 6/12/2000 -Contenzioso in atto - Immobile in stato di: Occupazione abusiva

Scheda: 122 Provincia: CE Comune: Santa Maria Capua Vetere Indirizzo: Via L. De Micheli, 39

Sez: Foglio: 14 Particella: 6028 Sub: 1 Cat.: D/8 Rendita: 29.820,00

Destinazione d'uso: Attività commerciale Reddito: 0,00 Valore: 960.621,48

Note: Da alienare ai sensi art.25 L.R. n.18 del 6/12/2000 -

Scheda: 123 Provincia: CE Comune: Santa Maria Capua Vetere Indirizzo: Via L. De Micheli, 39

Sez: Foglio: 14 Particella: 6028 Sub: 5 Cat.: A/4 Rendita: 464,81

Destinazione d'uso: Abitazione Reddito: 0,00 Valore: 36.857,55

Note: Da alienare ai sensi art.25 L.R. n.18 del 6/12/2000 -

Scheda: 1159 Provincia: CE Comune: Santa Maria Capua Vetere Indirizzo: Via L. De Micheli, 39

Sez: Foglio: 14 Particella: 6028 Sub: 4 Cat.: C/2 Rendita: 136,09

Destinazione d'uso: Deposito Reddito: 0,00 Valore: 10.791,39

Note: Da alienare ai sensi L.R.6/12/2000 n. 18 art. 25 - Il reddito è compreso nella scheda 123 -

Scheda: 1131 Provincia: CE Comune: Santa Maria La Fossa Indirizzo: MADAMA BIANCA

Sez: Foglio: 11 Particella: 184 Sub: 2 Cat.: A/4 Rendita: 222,08

Destinazione d'uso: Abitazione Reddito: 0,00 Valore: 34.324,69

Note: - Da trasferire a titolo oneroso legge 560/93 -

Direzione Generale per le Risorse Strumentali

Allegato B - Fabbricati Disponibili

Scheda: 1132 Provincia: CE Comune: Santa Maria La Fossa Indirizzo: MADAMA BIANCA

Sez: Foglio: 11 Particella: 184 Sub: 3 Cat.: C/2 Rendita: 560,36

Destinazione d'uso: Deposito Reddito: 0,00 Valore: 86.609,23

Note: - Da trasferire a titolo oneroso legge 386/76 -

Scheda: 1355 Provincia: CE Comune: Villa Literno Indirizzo: Via San Sossio, 14

Sez: Foglio: 16 Particella: 5123 Sub: 3 Cat.: A/2 Rendita: 325,37

Destinazione d'uso: abitazione Reddito: 0,00 Valore: 24.926,10

Note: -

Scheda: 1356 Provincia: CE Comune: Villa Literno Indirizzo: Via San Sossio, 14

Sez: Foglio: 16 Particella: 5123 Sub: 4 Cat.: C/2 Rendita: 119,30

Destinazione d'uso: deposito Reddito: 0,00 Valore: 9.139,28

Note: -

Scheda: 1357 Provincia: CE Comune: Villa Literno Indirizzo: Via San Sossio, 14

Sez: Foglio: 16 Particella: 5123 Sub: 5 Cat.: C/2 Rendita: 25,41

Destinazione d'uso: deposito Reddito: 0,00 Valore: 1.946,68

Note: -

Scheda: 1358 Provincia: CE Comune: Villa Literno Indirizzo: Via San Sossio, 14

Sez: Foglio: 16 Particella: 5123 Sub: 6 Cat.: C/2 Rendita: 25,41

Destinazione d'uso: deposito Reddito: 0,00 Valore: 1.946,68

Note: -

Scheda: 1359 Provincia: CE Comune: Villa Literno Indirizzo: Via San Sossio, 14

Sez: Foglio: 16 Particella: 5123 Sub: 7 Cat.: A/2 Rendita: 325,37

Destinazione d'uso: abitazione Reddito: 0,00 Valore: 24.926,10

Note: -

Scheda: 296 Provincia: MC Comune: Potenza Picena Indirizzo: Contrada Montecoriolano, 5 (p. T.)

Sez: Foglio: 44 Particella: 17 Sub: 2 Cat.: A/5 Rendita: 51,00

Destinazione d'uso: Abitazione Reddito: 0,00 Valore: 3.906,94

Note: Immobile gestito dalla SAUIE S.r.l. ai sensi della D.G.R.C. n.3714 del 19/12/2003 -

Scheda: 297 Provincia: MC Comune: Potenza Picena Indirizzo: Contrada Montecoriolano, 5 (p. T.)

Sez: Foglio: 44 Particella: 17 Sub: 3 Cat.: A/5 Rendita: 63,00

Destinazione d'uso: Abitazione Reddito: 0,00 Valore: 4.826,44

Note: Immobile gestito dalla SAUIE S.r.l. ai sensi della D.G.R.C. n.3714 del 19/12/2003 -

Direzione Generale per le Risorse Strumentali

Allegato B - Fabbricati Disponibili

Scheda: 1278 Provincia: MC Comune: Potenza Picena Indirizzo: Via Montecoriolano, 12 - P. 1

Sez: Foglio: 50 Particella: 44 Sub: 6 Cat.: A/3 Rendita: 218,46

Destinazione d'uso: Abitazione Reddito: 0,00 Valore: 16.735,80

Note: Immobile gestito dalla SAUIE S.r.l. ai sensi della D.G.R.C. n.3714 del 19/12/2003 -

Scheda: 1277 Provincia: MC Comune: Potenza Picena Indirizzo: Via Montecoriolano, 12 - P.T - 1

Sez: Foglio: 50 Particella: 44 Sub: 5 Cat.: D/8 Rendita: 3.156,00

Destinazione d'uso: Capannone Reddito: 0,00 Valore: 98.221,10

Note: Immobile gestito dalla SAUIE S.r.l. ai sensi della D.G.R.C. n.3714 del 19/12/2003 -

Scheda: 291 Provincia: MC Comune: Potenza Picena Indirizzo: Via Montecoriolano, 17 (p. T. - P. 1)

Sez: Foglio: 51 Particella: 17 Sub: 2 Cat.: A/6 Rendita: 45,00

Destinazione d'uso: Abitazione Reddito: 0,00 Valore: 3.447,36

Note: Immobile gestito dalla SAUIE S.r.l. ai sensi della D.G.R.C. n.3714 del 19/12/2003 -

Scheda: 292 Provincia: MC Comune: Potenza Picena Indirizzo: Via Montecoriolano, 17 (p. T. - P. 1)

Sez: Foglio: 51 Particella: 17 Sub: 1 Cat.: A/6 Rendita: 45,00

Destinazione d'uso: Abitazione Reddito: 0,00 Valore: 3.447,36

Note: Immobile gestito dalla SAUIE S.r.l. ai sensi della D.G.R.C. n.3714 del 19/12/2003 -

Scheda: 290 Provincia: MC Comune: Potenza Picena Indirizzo: Via Montecoriolano, 18 (p. 1.)

Sez: Foglio: 51 Particella: 17 Sub: 3 Cat.: A/6 Rendita: 45,00

Destinazione d'uso: Abitazione Reddito: 0,00 Valore: 3.447,36

Note: Immobile gestito dalla SAUIE S.r.l. ai sensi della D.G.R.C. n.3714 del 19/12/2003 -

Scheda: 289 Provincia: MC Comune: Potenza Picena Indirizzo: Via Montecoriolano, 18 (p. T. -p. 1)

Sez: Foglio: 51 Particella: 17 Sub: 4 Cat.: A/6 Rendita: 45,00

Destinazione d'uso: Abitazione Reddito: 0,00 Valore: 3.447,36

Note: Immobile gestito dalla SAUIE S.r.l. ai sensi della D.G.R.C. n.3714 del 19/12/2003 -

Scheda: 295 Provincia: MC Comune: Potenza Picena Indirizzo: Via Montecoriolano, 5 (pT. 1- P. 2)

Sez: Foglio: 44 Particella: 17 Sub: 1 Cat.: A/2 Rendita: 3.223,00

Destinazione d'uso: Abitazione Reddito: 0,00 Valore: 246.907,72

Note: Immobile gestito dalla SAUIE S.r.l. ai sensi della D.G.R.C. n.3714 del 19/12/2003 -

Scheda: 283 Provincia: MC Comune: Potenza Picena Indirizzo: Via Regina Margherita, 149

Sez: Foglio: 51 Particella: 45 Sub: 3 Cat.: A/4 Rendita: 186,00

Destinazione d'uso: Abitazione Reddito: 0,00 Valore: 14.249,02

Note: Immobile gestito dalla SAUIE S.r.l. ai sensi della D.G.R.C. n.3714 del 19/12/2003 -

Direzione Generale per le Risorse Strumentali

Allegato B - Fabbricati Disponibili

Scheda: 288 Provincia: MC Comune: Potenza Picena Indirizzo: Via Regina Margherita, 149

Sez: Foglio: 51 Particella: 20 Sub: 1 Cat.: D/1 Rendita: 11.880,00

Destinazione d'uso: Opificio Reddito: 0,00 Valore: 369.729,36

Note: Immobile gestito dalla SAUIE S.r.l. ai sensi della D.G.R.C. n.3714 del 19/12/2003 -

Scheda: 284 Provincia: MC Comune: Potenza Picena Indirizzo: Via Regina Margherita, 149 (p. 1.)

Sez: Foglio: 51 Particella: 20 Sub: 5 Cat.: A/3 Rendita: 581,00

Destinazione d'uso: Abitazione Reddito: 0,00 Valore: 44.509,18

Note: Immobile gestito dalla SAUIE S.r.l. ai sensi della D.G.R.C. n.3714 del 19/12/2003 -

Scheda: 285 Provincia: MC Comune: Potenza Picena Indirizzo: Via Regina Margherita, 149 (p. 1.)

Sez: Foglio: 51 Particella: 20 Sub: 4 Cat.: A/5 Rendita: 76,00

Destinazione d'uso: Abitazione Reddito: 0,00 Valore: 5.822,14

Note: Immobile gestito dalla SAUIE S.r.l. ai sensi della D.G.R.C. n.3714 del 19/12/2003 -

Scheda: 287 Provincia: MC Comune: Potenza Picena Indirizzo: Via Regina Margherita, 149 (p. 1.)

Sez: Foglio: 51 Particella: 20 Sub: 2 Cat.: A/4 Rendita: 159,00

Destinazione d'uso: Abitazione Reddito: 0,00 Valore: 12.180,74

Note: Immobile gestito dalla SAUIE S.r.l. ai sensi della D.G.R.C. n.3714 del 19/12/2003 -

Scheda: 286 Provincia: MC Comune: Potenza Picena Indirizzo: Via Regina Margherita, 149 (p. Secondo)
Sez: Foglio: 51 Particella: 20 Sub: 3 Cat.: A/3 Rendita: 497,00

Destinazione d'uso: Abitazione Reddito: 0,00 Valore: 38.074,04

Note: Immobile gestito dalla SAUIE S.r.l. ai sensi della D.G.R.C. n.3714 del 19/12/2003 -

Scheda: 1443 Provincia: MC Comune: San Severino Marche Indirizzo:

Sez: Foglio: 169 Particella: 103 Sub: 3 Cat.: unità collabenti Rendita: 0,00

Destinazione d'uso: ND Reddito: 0,00 Valore: 0,00

Note: -

Scheda: 1442 Provincia: MC Comune: San Severino Marche Indirizzo:

Sez: Foglio: 169 Particella: 103 Sub: 2 Cat.: unità collabenti Rendita: 0,00

Destinazione d'uso: ND Reddito: 0,00 Valore: 0,00

Note: -

Scheda: 1441 Provincia: MC Comune: San Severino Marche Indirizzo:

Sez: Foglio: 169 Particella: 104 Sub: 2 Cat.: unità collabenti Rendita: 0,00

Destinazione d'uso: ND Reddito: 0,00 Valore: 0,00

Note: -

Direzione Generale per le Risorse Strumentali

Allegato B - Fabbricati Disponibili

Scheda: 1440 Provincia: MC Comune: San Severino Marche Indirizzo:

Sez: Foglio: 169 Particella: 104 Sub: 1 Cat.: Area urbana Rendita: 0,00

Destinazione d'uso: ND Reddito: 0,00 Valore: 0,00

Note: -

Scheda: 1439 Provincia: MC Comune: San Severino Marche Indirizzo:

Sez: Foglio: 170 Particella: 66 Sub: Cat.: D/10 Rendita: 472,00

Destinazione d'uso: ND Reddito: 0,00 Valore: 20.359,34

Note: -

Scheda: 100 Provincia: NA Comune: Agerola Indirizzo: Piazza Generale Avitabile

Sez: Foglio: 18 Particella: 247-341 Sub: 1 Cat.: B/2 Rendita: 23.108,00

Destinazione d'uso: Colonia montana Reddito: 0,00 Valore: 1.385.925,26

Note: - Immobile in stato di: Comodato

Scheda: 600 Provincia: NA Comune: Agerola Indirizzo: Piazza Generale Avitabile

Sez: Foglio: 18 Particella: 243 Sub: 2 Cat.: Ente urbano Rendita: 0,00

Destinazione d'uso: Ripetitore R.A.I. Reddito: 7.244,24 Valore: 0,00

Note: il valore è compreso nell'id. 100 - Immobile in stato di: Locazione

Scheda: 601 Provincia: NA Comune: Agerola Indirizzo: Piazza Generale Avitabile

Sez: Foglio: 18 Particella: 357 Sub: Cat.: Ente urbano Rendita: 0,00

Destinazione d'uso: Ripetitore OMNITEL Reddito: 7.385,76 Valore: 0,00

Note: il valore è compreso nell'id. 100 - Immobile in stato di: Comodato

Scheda: 704 Provincia: NA Comune: Bacoli Indirizzo: Foce Miliscola Del Lago Miseno

Sez: Foglio: 16 Particella: 255 Sub: Cat.: ND Rendita: 0,00

Destinazione d'uso: Ufficio Reddito: 0,00 Valore: 0,00

Note: -

Scheda: 705 Provincia: NA Comune: Bacoli Indirizzo: Foce Miliscola Del Lago Miseno

Sez: Foglio: 16 Particella: 256 Sub: Cat.: ND Rendita: 0,00

Destinazione d'uso: Ufficio Reddito: 0,00 Valore: 0,00

Note: -

Scheda: 564 Provincia: NA Comune: Caivano Indirizzo: Via Imbriani, 17

Sez: Foglio: 22 Particella: strade Sub: Cat.: Ente urbano Rendita: 0,00

Destinazione d'uso: Ufficio Reddito: 0,00 Valore: 0,00

Note: Da alienare ai sensi art.25 L.R. n.18 del 6/12/2000 -

Direzione Generale per le Risorse Strumentali

Allegato B - Fabbricati Disponibili

Scheda: 541 Provincia: NA Comune: Carbonara Di Nola Indirizzo: Via Del Parco, 4 Piano T.

Sez: Foglio: 2 Particella: 1008 Sub: 1 Cat.: A/10 Rendita: 441,57

Destinazione d'uso: Comune Reddito: 0,00 Valore: 27.596,36

Note: Contratto preliminare di compravendita stipulato con il Comune di Carbonara di Nola in data 18/12/2008 - L.R. 12/12/2003 n° 22 art. 1 co.10 e ss. -

Scheda: 549 Provincia: NA Comune: Casamarciano Indirizzo: Via Roma,48

Sez: Foglio: 1 Particella: 580 Sub: Cat.: Ente urbano Rendita: 0,00

Destinazione d'uso: Ufficio Pubblico Reddito: 0,00 Valore: 0,00

Note: Da alienare ai sensi art.25 L.R. n.18 del 6/12/2000 -

Scheda: 552 Provincia: NA Comune: Casamicciola Terme Indirizzo: Piazza Delle Scuole P T

Sez: Foglio: 7 Particella: 362 Sub: 1 Cat.: A/10 Rendita: 1.402,18

Destinazione d'uso: Ufficio Pubblico Reddito: 0,00 Valore: 89.515,17

Note: Da alienare ai sensi art.25 L.R. n.18 del 6/12/2000 -

Scheda: 555 Provincia: NA Comune: Casavatore Indirizzo: Corso Italia N. 30

Sez: Foglio: 1 Particella: 309 Sub: Cat.: B/1 Rendita: 251,00

Destinazione d'uso: Circolo Reddito: 0,00 Valore: 28.041,75

Note: Contratto preliminare di compravendita stipulato con il Comune di Casavatore in data 17 maggio 2011
-

Scheda: 80 Provincia: NA Comune: Casoria Indirizzo: Via Vittorio Emanuele

Sez: Foglio: 4 Particella: 1560 Sub: 2 Cat.: C/6 Rendita: 168,67

Destinazione d'uso: Autorimessa Reddito: 2.096,76 Valore: 10.654,35

Note: Da alienare ai sensi art.25 L.R. n.18 del 6/12/2000 - Immobile in stato di: Locazione

Scheda: 656 Provincia: NA Comune: Casoria Indirizzo: Via Vittorio Emanuele, 32

Sez: Foglio: 4 Particella: 1560 Sub: 1 Cat.: D/1 Rendita: 198,00

Destinazione d'uso: Cabina elettrica Reddito: 0,00 Valore: 5.080,92

Note: -

Scheda: 96 Provincia: NA Comune: Castellammare Di Stabia Indirizzo: Corso Garibaldi, 74

Sez: Foglio: 8 Particella: 92 Sub: Cat.: B/1 Rendita: 11.717,00

Destinazione d'uso: Biblioteca Reddito: 0,00 Valore: 702.738,94

Note: Da alienare ai sensi art.25 L.R. n.18 del 6/12/2000 - Immobile in stato di: Comodato

Scheda: 557 Provincia: NA Comune: Cercola Indirizzo: Piazza Municipio 6

Sez: Foglio: 10 Particella: 239 Sub: 1 Cat.: C/2 Rendita: 161,91

Destinazione d'uso: Attività sociali Reddito: 0,00 Valore: 20.672,73

Note: Contratto preliminare di compravendita stipulato con il Comune di Cercola in data 04/12/2008
- L.R. 12/12/2003 n° 22 art. 1 co.10 e ss. -

Direzione Generale per le Risorse Strumentali

Allegato B - Fabbricati Disponibili

Scheda: 1354 Provincia: NA Comune: Cercola Indirizzo: Piazza Municipio N. 6

Sez: Foglio: 10 Particella: 239 Sub: 2 Cat.: ND Rendita: 119,30

Destinazione d'uso: Ufficio Comunale Reddito: 0,00 Valore: 15.232,20

Note: Contratto preliminare di compravendita stipulato con il Comune di Cercola in data 04/12/2008
- L.R. 12/12/2003 n° 22 art. 1 co.10 e ss. -

Scheda: 253 Provincia: NA Comune: Ercolano Indirizzo: Corso Resina , 364 (p. S1)

Sez: Foglio: 18 Particella: 222 Sub: Cat.: A/8 Rendita: 8.831,00

Destinazione d'uso: Ufficio pubblico Reddito: 0,00 Valore: 676.525,18

Note: -

Scheda: 251 Provincia: NA Comune: Ercolano Indirizzo: Corso Resina, 364

Sez: Foglio: 18 Particella: 453 Sub: Cat.: A/4 Rendita: 75,00

Destinazione d'uso: Abitazione Reddito: 0,00 Valore: 5.745,60

Note: -

Scheda: 252 Provincia: NA Comune: Ercolano Indirizzo: Corso Resina, 364 (p. 1-2)

Sez: Foglio: 18 Particella: 454 Sub: Cat.: A/4 Rendita: 90,00

Destinazione d'uso: Ufficio pubblico Reddito: 0,00 Valore: 6.894,72

Note: -

Scheda: 248 Provincia: NA Comune: Ercolano Indirizzo: Via Rossi, 1/3 Piano Terra

Sez: Foglio: 18 Particella: 221 Sub: 4 Cat.: A/4 Rendita: 284,50

Destinazione d'uso: Ufficio pubblico Reddito: 0,00 Valore: 21.794,84

Note: -

Scheda: 250 Provincia: NA Comune: Ercolano Indirizzo: Via Rossi, 1/3 Piano Terra

Sez: Foglio: 18 Particella: 221 Sub: 2 Cat.: C/6 Rendita: 98,00

Destinazione d'uso: Ufficio Pubblico Reddito: 0,00 Valore: 7.507,72

Note: -

Scheda: 249 Provincia: NA Comune: Ercolano Indirizzo: Via Rossi, 1/3 Primo Piano

Sez: Foglio: 18 Particella: 221 Sub: 1 Cat.: C/6 Rendita: 78,00

Destinazione d'uso: Ufficio Pubblico Reddito: 0,00 Valore: 5.975,56

Note: -

Scheda: 247 Provincia: NA Comune: Ercolano Indirizzo: Via Rossi, 1/3 Secondo Piano

Sez: Foglio: 18 Particella: 221 Sub: 3 Cat.: A/2 Rendita: 302,00

Destinazione d'uso: Ufficio pubblico Reddito: 0,00 Valore: 23.135,48

Note: - Immobile in stato di: Comodato

Direzione Generale per le Risorse Strumentali

Allegato B - Fabbricati Disponibili

Scheda: 471 Provincia: NA Comune: Frattamaggiore Indirizzo: Via Roma N.165

Sez: Foglio: 6 Particella: 330-331 Sub: 4 Cat.: A/2 Rendita: 511,29

Destinazione d'uso: Abitazione Reddito: 0,00 Valore: 40.543,17

Note: Da alienare ai sensi art.25 L.R. n.18 del 6/12/2000 -

Scheda: 1223 Provincia: NA Comune: Frattamaggiore Indirizzo: Via Roma N.165

Sez: Foglio: 6 Particella: 330-331 Sub: 3 Cat.: A/2 Rendita: 193,67

Destinazione d'uso: Abitazione Reddito: 0,00 Valore: 15.357,09

Note: -Comodato -

Scheda: 1224 Provincia: NA Comune: Frattamaggiore Indirizzo: Via Roma N.165

Sez: Foglio: 6 Particella: 330-331 Sub: 5 Cat.: A/2 Rendita: 162,68

Destinazione d'uso: Abitazione Reddito: 0,00 Valore: 12.900,00

Note: Da alienare ai sensi art.25 L.R. n.18 del 6/12/2000 -

Scheda: 1225 Provincia: NA Comune: Frattamaggiore Indirizzo: Via Roma N.165

Sez: Foglio: 6 Particella: 330-331 Sub: 6 Cat.: A/2 Rendita: 371,85

Destinazione d'uso: Abitazione Reddito: 4.727,96 Valore: 29.486,31

Note: -Comodato - Immobile in stato di: Locazione

Scheda: 1227 Provincia: NA Comune: Frattamaggiore Indirizzo: Via Vittorio Veneto N. 23

Sez: Foglio: 6 Particella: 330-331 Sub: 9 Cat.: ND Rendita: 9.998,00

Destinazione d'uso: Capannone Reddito: 0,00 Valore: 322.075,44

Note: -Comodato - Immobile in stato di: Comodato

Scheda: 1226 Provincia: NA Comune: Frattamaggiore Indirizzo: Via Vittorio Veneto N. 25

Sez: Foglio: 6 Particella: 330-331 Sub: 8 Cat.: Area urbana Rendita: 0,00

Destinazione d'uso: Area comune Reddito: 0,00 Valore: 0,00

Note: -

Scheda: 472 Provincia: NA Comune: Frattamaggiore Indirizzo: Via Vittorio Veneto N. 29

Sez: Foglio: 6 Particella: 330-331 Sub: 7 Cat.: D/7 Rendita: 6.572,00

Destinazione d'uso: Attività commerciale Reddito: 44.857,08 Valore: 211.710,54

Note: Da alienare ai sensi art.25 L.R. n.18 del 6/12/2000 - Immobile in stato di: Locazione

Scheda: 1400 Provincia: NA Comune: Giugliano In Campania Indirizzo: Via Domitiana, Piano T

Sez: Foglio: 72 Particella: 1298 Sub: 3 Cat.: C/2 Rendita: 557,98

Destinazione d'uso: Reddito: 0,00 Valore: 42.745,74

Note: -

Direzione Generale per le Risorse Strumentali

Allegato B - Fabbricati Disponibili

Scheda: 1399 Provincia: NA Comune: Giugliano In Campania Indirizzo: Via Domitiana, Piano T, Int 1

Sez: Foglio: 72 Particella: 1298 Sub: 2 Cat.: A/3 Rendita: 201,42

Destinazione d'uso: Reddito: 0,00 Valore: 15.430,28

Note: -

Scheda: 567 Provincia: NA Comune: Giugliano In Campania Indirizzo: Via San Francesco, 21

Sez: Foglio: 53 Particella: 1821 Sub: 1 Cat.: A/3 Rendita: 201,42

Destinazione d'uso: Abitazione Reddito: 1.374,60 Valore: 25.717,26

Note: Da alienare ai sensi art.25 L.R. n.18 del 6/12/2000-Contenzioso in atto - Immobile in stato di: Occupazione senza titolo

Scheda: 565 Provincia: NA Comune: Gragnano Indirizzo: Via Comunale Lamma

Sez: Foglio: 14 Particella: 91 Sub: Cat.: Ente urbano Rendita: 0,00

Destinazione d'uso: Spogliatoio Reddito: 0,00 Valore: 0,00

Note: Da alienare ai sensi art.25 L.R. n.18 del 6/12/2000 -

Scheda: 119 Provincia: NA Comune: Ischia Indirizzo: Via Alfredo De Luca 'Villa Flora'

Sez: Foglio: 5 Particella: 120 Sub: 11 Cat.: D/2 Rendita: 60.462,00

Destinazione d'uso: Attività Alberghiera Reddito: 80.091,48 Valore: 1.551.576,00

Note: Da alienare ai sensi art.25 L.R. n.18 del 6/12/2000 - Immobile in stato di: Locazione

Scheda: 553 Provincia: NA Comune: Melito Di Napoli Indirizzo: Via Roma, 167 Ex 352

Sez: Foglio: 3 Particella: 62 Sub: 1 Cat.: A/10 Rendita: 604,25

Destinazione d'uso: Circolo sportivo Reddito: 0,00 Valore: 38.575,35

Note: Da alienare ai sensi art.25 L.R. n.18 del 6/12/2000 - Immobile in stato di: Occupazione senza titolo

Scheda: 556 Provincia: NA Comune: Mugnano Di Napoli Indirizzo: Via Comunale Murelle, 6

Sez: Foglio: 2 Particella: 116 Sub: Cat.: Ente urbano Rendita: 0,00

Destinazione d'uso: Abitazione Reddito: 1.138,80 Valore: 0,00

Note: Da alienare ai sensi art.25 L.R. n.18 del 6/12/2000 -Contenzioso in atto - Immobile in stato di: Occupazione senza titolo

Scheda: 0 Provincia: Comune: Indirizzo:

Sez: Foglio: Particella: Sub: Cat.: Rendita: 0,00

Destinazione d'uso: Reddito: 0,00 Valore: 0,00

Note: -

Scheda: 95 Provincia: NA Comune: Napoli Indirizzo: Corso Garibaldi, 331

Sez: VIC Foglio: 14 Particella: 8 Sub: Cat.: B/4 Rendita: 10.873,47

Destinazione d'uso: Scuola Media Reddito: 96.541,08 Valore: 652.147,29

Note: Da alienare ai sensi art.25 L.R. n.18 del 6/12/2000 -Contenzioso in atto - Immobile in stato di: Occupazione senza titolo

Direzione Generale per le Risorse Strumentali

Allegato B - Fabbricati Disponibili

Scheda: 258 Provincia: NA Comune: Napoli Indirizzo: Corso Vittorio Emanuele, 455 (p. 3.)

Sez: AVV Foglio: 16 Particella: 48 Sub: 178 Cat.: A/4 Rendita: 426,00

Destinazione d'uso: Attività sociale Reddito: 0,00 Valore: 32.634,94

Note: Immobile gestito dalla SAUIE S.r.l. ai sensi della D.G.R.C. n.3714 del 19/12/2003 -

Scheda: 193 Provincia: NA Comune: Napoli Indirizzo: Largo Monteoliveto, 3

Sez: SGU Foglio: 2 Particella: 23 Sub: 1 Cat.: C/1 Rendita: 294,00

Destinazione d'uso: Negozio Reddito: 0,00 Valore: 7.742,06

Note: Immobile gestito dalla SAUIE S.r.l. ai sensi della D.G.R.C. n.3714 del 19/12/2003 -

Scheda: 192 Provincia: NA Comune: Napoli Indirizzo: Largo Monteoliveto, 4

Sez: SGU Foglio: 2 Particella: 23 Sub: 2 Cat.: C/1 Rendita: 293,86

Destinazione d'uso: Attività commerciale Reddito: 0,00 Valore: 7.738,40

Note: Immobile gestito dalla SAUIE S.r.l. ai sensi della D.G.R.C. n.3714 del 19/12/2003 -

Scheda: 191 Provincia: NA Comune: Napoli Indirizzo: Largo Monteoliveto, 5

Sez: SGU Foglio: 2 Particella: 23 Sub: 3 Cat.: C/1 Rendita: 378,82

Destinazione d'uso: Attività commerciale Reddito: 0,00 Valore: 9.975,83

Note: Immobile gestito dalla SAUIE S.r.l. ai sensi della D.G.R.C. n.3714 del 19/12/2003 -

Scheda: 190 Provincia: NA Comune: Napoli Indirizzo: Largo Monteoliveto, 6

Sez: SGU Foglio: 2 Particella: 23 Sub: 4 Cat.: C/1 Rendita: 585,66

Destinazione d'uso: Attività commerciale Reddito: 0,00 Valore: 15.422,76

Note: Immobile gestito dalla SAUIE S.r.l. ai sensi della D.G.R.C. n.3714 del 19/12/2003 -

Scheda: 189 Provincia: NA Comune: Napoli Indirizzo: Pallonetto Di S. Lucia, 12

Sez: SFE Foglio: 3 Particella: 138 Sub: 1 Cat.: C/2 Rendita: 268,97

Destinazione d'uso: Deposito Reddito: 0,00 Valore: 20.605,30

Note: Immobile gestito dalla SAUIE S.r.l. ai sensi della D.G.R.C. n.3714 del 19/12/2003 -

Scheda: 1118 Provincia: NA Comune: Napoli Indirizzo: PIAZZA BOVIO

Sez: POR Foglio: 2 Particella: 184 Sub: 49 Cat.: A/2 Rendita: 1.057,45

Destinazione d'uso: Commissario Liquidatore EFI Reddito: 0,00 Valore: 163.439,45

Note: -

Scheda: 574 Provincia: NA Comune: Napoli Indirizzo: Piazza Duca Degli Abruzzi

Sez: MER Foglio: 8 Particella: 155 Sub: Cat.: Ente urbano Rendita: 0,00

Destinazione d'uso: Cabina elettrica Reddito: 2,58 Valore: 0,00

Note: - Immobile in stato di: Locazione

Direzione Generale per le Risorse Strumentali

Allegato B - Fabbricati Disponibili

Scheda: 67 Provincia: NA Comune: Napoli Indirizzo: Piazza Duca Degli Abruzzi , 12B (p. T.)

Sez: MER Foglio: 8 Particella: 155 Sub: 3 Cat.: C/1 Rendita: 742,00

Destinazione d'uso: Attività commerciale Reddito: 0,00 Valore: 20.910,98

Note: Da alienare ai sensi art.25 L.R. n.18 del 6/12/2000-Contenzioso in atto - Immobile in stato di: Occupazione senza titolo

Scheda: 18 Provincia: NA Comune: Napoli Indirizzo: Piazza Duca Degli Abruzzi , 12C Scala C Int.51 (p. 7.)
Sez: MER Foglio: 8 Particella: 155 Sub: 26 Cat.: A/2 Rendita: 535,00

Destinazione d'uso: Abitazione Reddito: 2.355,80 Valore: 43.861,44

Note: Da alienare ai sensi art.25 L.R. n.18 del 6/12/2000 - Immobile in stato di: Locazione

Scheda: 19 Provincia: NA Comune: Napoli Indirizzo: Piazza Duca Degli Abruzzi , 12C Scala C Int.52 (p. 7.)
Sez: MER Foglio: 8 Particella: 155 Sub: 27 Cat.: A/2 Rendita: 416,00

Destinazione d'uso: Abitazione Reddito: 1.228,80 Valore: 34.105,28

Note: Da alienare ai sensi art.25 L.R. n.18 del 6/12/2000-Contenzioso in atto - Immobile in stato di: Occupazione abusiva

Scheda: 5 Provincia: NA Comune: Napoli Indirizzo: Piazza Duca Degli Abruzzi , 12C (p. S1)

Sez: MER Foglio: 8 Particella: 155 Sub: 68 Cat.: C/2 Rendita: 1.663,00

Destinazione d'uso: Deposito Reddito: 0,00 Valore: 136.339,52

Note: Da alienare ai sensi art.25 L.R. n.18 del 6/12/2000 -

Scheda: 7 Provincia: NA Comune: Napoli Indirizzo: Piazza Duca Degli Abruzzi , 12C Scala C Int. 40(p. 3.)
Sez: MER Foglio: 8 Particella: 155 Sub: 15 Cat.: A/2 Rendita: 416,00

Destinazione d'uso: Abitazione Reddito: 1.228,68 Valore: 34.105,28

Note: Da alienare ai sensi art.25 L.R. n.18 del 6/12/2000-Contenzioso in atto - Immobile in stato di: Occupazione abusiva

Scheda: 13 Provincia: NA Comune: Napoli Indirizzo: Piazza Duca Degli Abruzzi , 12C Scala C Int.46 (p. 5.)
Sez: MER Foglio: 8 Particella: 155 Sub: 21 Cat.: A/2 Rendita: 416,00

Destinazione d'uso: Abitazione Reddito: 1.228,80 Valore: 34.105,28

Note: Da alienare ai sensi art.25 L.R. n.18 del 6/12/2000-Contenzioso in atto - Immobile in stato di: Occupazione abusiva

Scheda: 538 Provincia: NA Comune: Napoli Indirizzo: Piazza Duca Degli Abruzzi , 6 Scala D (p. 1.)

Sez: MER Foglio: 8 Particella: 155 Sub: 12 Cat.: A/10 Rendita: 3.564,00

Destinazione d'uso: Comune Reddito: 0,00 Valore: 146.095,36

Note: Da alienare ai sensi art.25 L.R. n.18 del 6/12/2000-Contenzioso in atto -

Scheda: 68 Provincia: NA Comune: Napoli Indirizzo: Piazza Duca Degli Abruzzi , 6 Scala D (p. 2),Int. 2
Sez: MER Foglio: 8 Particella: 155 Sub: 76 Cat.: A/10 Rendita: 1.394,00

Destinazione d'uso: Ufficio privato Reddito: 21.679,62 Valore: 57.142,72

Note: Da alienare ai sensi art.25 L.R. n.18 del 6/12/2000-Contenzioso in atto - Immobile in stato di: Occupazione abusiva

Direzione Generale per le Risorse Strumentali

Allegato B - Fabbricati Disponibili

Scheda: 3 Provincia: NA Comune: Napoli Indirizzo: Piazza Duca Degli Abruzzi , 8 (p. T.)

Sez: MER Foglio: 8 Particella: 155 Sub: 1 Cat.: C/1 Rendita: 1.236,00

Destinazione d'uso: Attività commerciale Reddito: 10.883,16 Valore: 34.833,08

Note: Da alienare ai sensi art.25 L.R. n.18 del 6/12/2000-Contenzioso in atto - Immobile in stato di: Occupazione senza titolo

Scheda: 4 Provincia: NA Comune: Napoli Indirizzo: Piazza Duca Degli Abruzzi ,10,12,12A (p. T.)

Sez: MER Foglio: 8 Particella: 155 Sub: 2 Cat.: C/1 Rendita: 1.442,00

Destinazione d'uso: Attività commerciale Reddito: 0,00 Valore: 40.638,38

Note: Da alienare ai sensi art.25 L.R. n.18 del 6/12/2000-Contenzioso in atto -

Scheda: 48 Provincia: NA Comune: Napoli Indirizzo: Piazza Duca Degli Abruzzi, 100(p. T.)

Sez: MER Foglio: 8 Particella: 155 Sub: 9 Cat.: C/1 Rendita: 1.030,00

Destinazione d'uso: Attività commerciale Reddito: 3.692,16 Valore: 29.027,46

Note: Da alienare ai sensi art.25 L.R. n.18 del 6/12/2000-Contenzioso in atto - Immobile in stato di: Occupazione senza titolo

Scheda: 51 Provincia: NA Comune: Napoli Indirizzo: Piazza Duca Degli Abruzzi, 102 Scala A Int. 3 (p. 2)

Sez: MER Foglio: 8 Particella: 155 Sub: 53 Cat.: A/2 Rendita: 653,00

Destinazione d'uso: Abitazione Reddito: 2.434,80 Valore: 53.535,68

Note: Da alienare ai sensi art.25 L.R. n.18 del 6/12/2000-Contenzioso in atto - Immobile in stato di: Occupazione abusiva

Scheda: 23 Provincia: NA Comune: Napoli Indirizzo: Piazza Duca Degli Abruzzi, 86, 88, 90 (p. T.)

Sez: MER Foglio: 8 Particella: 155 Sub: 6 Cat.: C/1 Rendita: 1.278,00

Destinazione d'uso: Attività commerciale Reddito: 0,00 Valore: 36.016,66

Note: Da alienare ai sensi art.25 L.R. n.18 del 6/12/2000 -

Scheda: 26 Provincia: NA Comune: Napoli Indirizzo: Piazza Duca Degli Abruzzi, 96 Scala B Int. 18 (p. 1.)

Sez: MER Foglio: 8 Particella: 155 Sub: 30 Cat.: A/10 Rendita: 1.085,00

Destinazione d'uso: Ufficio privato Reddito: 0,00 Valore: 44.476,32

Note: -

Scheda: 27 Provincia: NA Comune: Napoli Indirizzo: Piazza Duca Degli Abruzzi, 96 Scala B Int. 19 (p. 1.)

Sez: MER Foglio: 8 Particella: 155 Sub: 31 Cat.: A/10 Rendita: 1.085,00

Destinazione d'uso: Ufficio privato Reddito: 0,00 Valore: 44.476,32

Note: -

Scheda: 43 Provincia: NA Comune: Napoli Indirizzo: Piazza Duca Degli Abruzzi, 96 Scala B Int. 35 (p. 7.)

Sez: MER Foglio: 8 Particella: 155 Sub: 47 Cat.: A/2 Rendita: 535,00

Destinazione d'uso: Abitazione Reddito: 0,00 Valore: 43.861,44

Note: Da alienare ai sensi art.25 L.R. n.18 del 6/12/2000 -

Direzione Generale per le Risorse Strumentali

Allegato B - Fabbricati Disponibili

Scheda: 47 Provincia: NA Comune: Napoli Indirizzo: Piazza Duca Degli Abruzzi, 98 (p. T.)

Sez: MER Foglio: 8 Particella: 155 Sub: 8 Cat.: C/1 Rendita: 1.154,00

Destinazione d'uso: Archivio Reddito: 0,00 Valore: 32.521,90

Note: -

Scheda: 1 Provincia: NA Comune: Napoli Indirizzo: Piazza Duca Degli Abruzzi, N 4 Piano S1.

Sez: MER Foglio: 8 Particella: 155 Sub: 67 Cat.: C/2 Rendita: 2.577,48

Destinazione d'uso: Attività commerciale Reddito: 14.911,44 Valore: 211.312,00

Note: Da alienare ai sensi art.25 L.R. n.18 del 6/12/2000 - Immobile in stato di: Locazione

Scheda: 87 Provincia: NA Comune: Napoli Indirizzo: Piazza F. Coppola, 10-11-12

Sez: VIC Foglio: 8 Particella: 222 Sub: Cat.: D/3 Rendita: 10.846,00

Destinazione d'uso: ex Cinema Rivoli Reddito: 0,00 Valore: 302.017,79

Note: libero da restaurare/ristrutturare

-

Scheda: 121 Provincia: NA Comune: Napoli Indirizzo: Piazza Mascagni- Stadio Collana -

Sez: AVV Foglio: 13 Particella: 1009 Sub: Cat.: Ente urbano Rendita: 289.216,00

Destinazione d'uso: Stadio Collana Reddito: 0,00 Valore: 0,00

Note: - Immobile in stato di: Comodato

Scheda: 79 Provincia: NA Comune: Napoli Indirizzo: Piazza Salvo D'Acquisto - Piano S1

Sez: MON Foglio: 4 Particella: 58 Sub: 30 Cat.: C/2 Rendita: 665,14

Destinazione d'uso: Attività commerciale Reddito: 0,00 Valore: 5.073,10

Note: Da alienare ai sensi art.25 L.R. n.18 del 6/12/2000 -

Scheda: 569 Provincia: NA Comune: Napoli Indirizzo: Piazza Salvo D'Acquisto, 13 Piani T,1,2,3,4,5

Sez: MON Foglio: 4 Particella: 58 Sub: 25 Cat.: D/2 Rendita: 165.627,73

Destinazione d'uso: Libero Reddito: 0,00 Valore: 510.877,54

Note: Da alienare ai sensi art.25 L.R. n.18 del 6/12/2000 -

Scheda: 568 Provincia: NA Comune: Napoli Indirizzo: Piazza Salvo D'Acquisto, 13 Piano S1

Sez: MON Foglio: 4 Particella: 58 Sub: 31 Cat.: C/2 Rendita: 4.713,49

Destinazione d'uso: Parzialmente Occupato Reddito: 0,00 Valore: 35.781,99

Note: Da alienare ai sensi art.25 L.R. n.18 del 6/12/2000 -

Scheda: 385 Provincia: NA Comune: Napoli Indirizzo: Piazzetta Cariatì, 2

Sez: CHI Foglio: 17 Particella: 88 Sub: Cat.: A/4 Rendita: 0,00

Destinazione d'uso: Deposito Reddito: 0,00 Valore: 0,00

Note: Immobile gestito dalla SAUIE S.r.l. ai sensi della D.G.R.C. n.3714 del 19/12/2003 -

Direzione Generale per le Risorse Strumentali

Allegato B - Fabbricati Disponibili

Scheda: 256 Provincia: NA Comune: Napoli Indirizzo: Piazzetta Cariatì, 2 - Via San Nicola Da Tolentino

Sez: CHI Foglio: 17 Particella: 88 Sub: 7 Cat.: A/4 Rendita: 2.091,65

Destinazione d'uso: Abitazione Reddito: 0,00 Valore: 160.236,96

Note: Immobile gestito dalla SAUIE S.r.l. ai sensi della D.G.R.C. n.3714 del 19/12/2003 -

Scheda: 392 Provincia: NA Comune: Napoli Indirizzo: Piazzetta Vita Alla Sanità 96

Sez: STE Foglio: 2 Particella: 216-296/7 Sub: Cat.: B/2 Rendita: 66.717,07

Destinazione d'uso: Attività sociale Reddito: 1.280,21 Valore: 7.453.631,04

Note: - Immobile in stato di: Locazione

Scheda: 607 Provincia: NA Comune: Napoli Indirizzo: Salita Betlemme, 14 Piano Primo

Sez: CHI Foglio: 17 Particella: 266 Sub: 9 Cat.: A/6 Rendita: 178,18

Destinazione d'uso: Abitazione Reddito: 0,00 Valore: 17.960,49

Note: -

Scheda: 604 Provincia: NA Comune: Napoli Indirizzo: Salita Betlemme, 14 Piano Terra

Sez: CHI Foglio: 17 Particella: 266 Sub: 6 Cat.: A/4 Rendita: 50,35

Destinazione d'uso: Abitazione Reddito: 1.591,14 Valore: 5.075,30

Note: - Immobile in stato di: Locazione

Scheda: 605 Provincia: NA Comune: Napoli Indirizzo: Salita Betlemme, 14 Piano Terra

Sez: CHI Foglio: 17 Particella: 266 Sub: 7 Cat.: A/5 Rendita: 50,35

Destinazione d'uso: Abitazione Reddito: 0,00 Valore: 5.075,30

Note: -

Scheda: 606 Provincia: NA Comune: Napoli Indirizzo: Salita Betlemme, 14 Piano Terra

Sez: CHI Foglio: 17 Particella: 266 Sub: 8 Cat.: A/4 Rendita: 50,35

Destinazione d'uso: Abitazione Reddito: 0,00 Valore: 5.075,30

Note: -

Scheda: 391 Provincia: NA Comune: Napoli Indirizzo: Salita Della Grotta

Sez: CHI Foglio: 40 Particella: 279 Sub: 1 Cat.: B/1 Rendita: 40.284,00

Destinazione d'uso: Ostello per la Gioventù Reddito: 30.542,92 Valore: 2.416.073,11

Note: - Immobile in stato di: Locazione

Scheda: 182 Provincia: NA Comune: Napoli Indirizzo: Salita Tarsia, 140 (p. T.-1)

Sez: AVV Foglio: 11 Particella: 179 Sub: 7 Cat.: A/3 Rendita: 930,00

Destinazione d'uso: Alloggio portiere Reddito: 3.171,72 Valore: 71.245,44

Note: Da alienare ai sensi art.25 L.R. n.18 del 6/12/2000 - Immobile in stato di: Occupazione senza titolo

Direzione Generale per le Risorse Strumentali

Allegato B - Fabbricati Disponibili

Scheda: 186 Provincia: NA Comune: Napoli Indirizzo: Salita Tarsia, 141 (p.t.)

Sez: AVV Foglio: 11 Particella: 179 Sub: 1 Cat.: C/6 Rendita: 288,00

Destinazione d'uso: Autorimessa Reddito: 0,00 Valore: 22.063,24

Note: Da alienare ai sensi art.25 L.R. n.18 del 6/12/2000 - Il reddito è incluso in quello della scheda 182 -

Scheda: 185 Provincia: NA Comune: Napoli Indirizzo: Salita Tarsia, 142 (p. T.-1)

Sez: AVV Foglio: 11 Particella: 179 Sub: 6 Cat.: A/10 Rendita: 3.552,00

Destinazione d'uso: Attività commerciale Reddito: 22.658,88 Valore: 136.055,74

Note: Da alienare ai sensi art.25 L.R. n.18 del 6/12/2000 - Immobile in stato di: Locazione

Scheda: 197 Provincia: NA Comune: Napoli Indirizzo: Via Aniello Falcone, 332 Int. 8 (p. 5.)

Sez: AVV Foglio: 14 Particella: 611 Sub: 18 Cat.: A/2 Rendita: 754,00

Destinazione d'uso: Abitazione Reddito: 0,00 Valore: 57.762,50

Note: Immobile gestito dalla SAUIE S.r.l. ai sensi della D.G.R.C. n.3714 del 19/12/2003 -

Scheda: 196 Provincia: NA Comune: Napoli Indirizzo: Via Aniello Falcone, 332 Pal. 11

Sez: AVV Foglio: 14 Particella: 611 Sub: 19 Cat.: A/2 Rendita: 1.131,04

Destinazione d'uso: Abitazione Reddito: 0,00 Valore: 86.646,56

Note: Immobile gestito dalla SAUIE S.r.l. ai sensi della D.G.R.C. n.3714 del 19/12/2003 -

Scheda: 650 Provincia: NA Comune: Napoli Indirizzo: Via Aniello Falcone, 332 Pal. 11

Sez: AVV Foglio: 14 Particella: 611 Sub: 19 Cat.: A/2 Rendita: 1.131,04

Destinazione d'uso: Box Reddito: 0,00 Valore: 86.646,56

Note: Il valore è incluso in quello della scheda 196 -

Scheda: 200 Provincia: NA Comune: Napoli Indirizzo: Via Arenella N. 23

Sez: AVV Foglio: 8 Particella: 603 Sub: 1 Cat.: A/4 Rendita: 139,44

Destinazione d'uso: Abitazione Reddito: 0,00 Valore: 10.682,38

Note: Immobile gestito dalla SAUIE S.r.l. ai sensi della D.G.R.C. n.3714 del 19/12/2003 -

Scheda: 203 Provincia: NA Comune: Napoli Indirizzo: Via Arenella N. 24 (p. 2)

Sez: AVV Foglio: 8 Particella: 603 Sub: 17 Cat.: A/2 Rendita: 821,00

Destinazione d'uso: Abitazione Reddito: 0,00 Valore: 62.895,10

Note: Immobile gestito dalla SAUIE S.r.l. ai sensi della D.G.R.C. n.3714 del 19/12/2003 -

Scheda: 205 Provincia: NA Comune: Napoli Indirizzo: Via Arenella N. 24 (p. T.)

Sez: AVV Foglio: 8 Particella: 603 Sub: 11 Cat.: A/4 Rendita: 46,00

Destinazione d'uso: Alloggio portiere Reddito: 0,00 Valore: 3.523,90

Note: Immobile gestito dalla SAUIE S.r.l. ai sensi della D.G.R.C. n.3714 del 19/12/2003 -

Direzione Generale per le Risorse Strumentali

Allegato B - Fabbricati Disponibili

Scheda: 206 Provincia: NA Comune: Napoli Indirizzo: Via Arenella N. 24 (p. T.)

Sez: AVV Foglio: 8 Particella: 603 Sub: 6 Cat.: A/4 Rendita: 93,00

Destinazione d'uso: Abitazione Reddito: 0,00 Valore: 7.124,68

Note: Immobile gestito dalla SAUIE S.r.l. ai sensi della D.G.R.C. n.3714 del 19/12/2003 -

Scheda: 202 Provincia: NA Comune: Napoli Indirizzo: Via Arenella N. 24 (Scala A P. 3.)

Sez: AVV Foglio: 8 Particella: 603 Sub: 19 Cat.: A/4 Rendita: 418,00

Destinazione d'uso: Abitazione Reddito: 0,00 Valore: 32.022,28

Note: Immobile gestito dalla SAUIE S.r.l. ai sensi della D.G.R.C. n.3714 del 19/12/2003 -

Scheda: 204 Provincia: NA Comune: Napoli Indirizzo: Via Arenella N. 24 (P. T.)

Sez: AVV Foglio: 8 Particella: 603 Sub: 10 Cat.: A/4 Rendita: 139,00

Destinazione d'uso: Abitazione Reddito: 0,00 Valore: 10.648,58

Note: Immobile gestito dalla SAUIE S.r.l. ai sensi della D.G.R.C. n.3714 del 19/12/2003 -

Scheda: 141 Provincia: NA Comune: Napoli Indirizzo: Via Arenella N. 24 (int. 9/A P. 1.)

Sez: AVV Foglio: 8 Particella: 603 Sub: 15 Cat.: A/4 Rendita: 418,33

Destinazione d'uso: S.A.U.I.E Reddito: 0,00 Valore: 29.798,52

Note: Immobile gestito dalla SAUIE S.r.l. ai sensi della D.G.R.C. n.3714 del 19/12/2003 -

Scheda: 201 Provincia: NA Comune: Napoli Indirizzo: Via Arenella N. 24 (Scala A Int. 15 P. 4.)

Sez: AVV Foglio: 8 Particella: 603 Sub: 21 Cat.: A/4 Rendita: 185,92

Destinazione d'uso: Abitazione Reddito: 0,00 Valore: 14.243,06

Note: Immobile gestito dalla SAUIE S.r.l. ai sensi della D.G.R.C. n.3714 del 19/12/2003 -

Scheda: 261 Provincia: NA Comune: Napoli Indirizzo: Via Bernardo Quaranta, 124

Sez: BAR Foglio: 13 Particella: 154 Sub: 17 Cat.: A/5 Rendita: 61,97

Destinazione d'uso: Abitazione Reddito: 0,00 Valore: 2.373,62

Note: Immobile gestito dalla SAUIE S.r.l. ai sensi della D.G.R.C. n.3714 del 19/12/2003 -

Scheda: 262 Provincia: NA Comune: Napoli Indirizzo: Via Bernardo Quaranta, 124

Sez: BAR Foglio: 13 Particella: 154 Sub: 18 Cat.: A/5 Rendita: 61,97

Destinazione d'uso: Abitazione Reddito: 0,00 Valore: 2.373,62

Note: Immobile gestito dalla SAUIE S.r.l. ai sensi della D.G.R.C. n.3714 del 19/12/2003 -

Scheda: 263 Provincia: NA Comune: Napoli Indirizzo: Via Bernardo Quaranta, 124

Sez: BAR Foglio: 13 Particella: 154 Sub: 19 Cat.: A/4 Rendita: 148,74

Destinazione d'uso: Abitazione Reddito: 0,00 Valore: 5.697,22

Note: Immobile gestito dalla SAUIE S.r.l. ai sensi della D.G.R.C. n.3714 del 19/12/2003 -

Direzione Generale per le Risorse Strumentali

Allegato B - Fabbricati Disponibili

Scheda: 264 Provincia: NA Comune: Napoli Indirizzo: Via Bernardo Quaranta, 124

Sez: BAR Foglio: 13 Particella: 154 Sub: 22 Cat.: A/4 Rendita: 130,00

Destinazione d'uso: Abitazione Reddito: 0,00 Valore: 4.979,52

Note: Immobile gestito dalla SAUIE S.r.l. ai sensi della D.G.R.C. n.3714 del 19/12/2003 -

Scheda: 265 Provincia: NA Comune: Napoli Indirizzo: Via Bernardo Quaranta, 124

Sez: BAR Foglio: 13 Particella: 154 Sub: 23 Cat.: A/4 Rendita: 130,00

Destinazione d'uso: Abitazione Reddito: 0,00 Valore: 4.979,52

Note: Immobile gestito dalla SAUIE S.r.l. ai sensi della D.G.R.C. n.3714 del 19/12/2003 -

Scheda: 255 Provincia: NA Comune: Napoli Indirizzo: Via Del Chiostro, 25 (Scala B Int. 11 P. 3.)

Sez: SGU Foglio: 2 Particella: 45 Sub: 28 Cat.: A/2 Rendita: 922,00

Destinazione d'uso: Abitazione Reddito: 0,00 Valore: 70.632,44

Note: Immobile gestito dalla SAUIE S.r.l. ai sensi della D.G.R.C. n.3714 del 19/12/2003 -

Scheda: 1340 Provincia: NA Comune: Napoli Indirizzo: VIA DON BOSCO 9/E

Sez: SCA Foglio: 19 Particella: 789 Sub: 17 Cat.: F/1 Rendita: 0,00

Destinazione d'uso: parte di corte comune Reddito: 0,00 Valore: 0,00

Note: -

Scheda: 1341 Provincia: NA Comune: Napoli Indirizzo: VIA DON BOSCO 9/E

Sez: SCA Foglio: 19 Particella: 789 Sub: 18 Cat.: C/6 Rendita: 51,03

Destinazione d'uso: parte di corte comune Reddito: 0,00 Valore: 3.772,09

Note: Da alienare ai sensi art.25 L.R. n.18 del 6/12/2000 -

Scheda: 1342 Provincia: NA Comune: Napoli Indirizzo: VIA DON BOSCO 9/E

Sez: SCA Foglio: 19 Particella: 789 Sub: 19 Cat.: C/6 Rendita: 43,18

Destinazione d'uso: parte di corte comune Reddito: 0,00 Valore: 3.191,79

Note: Valore calcolato al 10% della superfice in quanto area esterna. -

Scheda: 1343 Provincia: NA Comune: Napoli Indirizzo: VIA DON BOSCO 9/E

Sez: SCA Foglio: 19 Particella: 789 Sub: 20 Cat.: C/6 Rendita: 237,47

Destinazione d'uso: parte di corte comune Reddito: 0,00 Valore: 17.553,76

Note: Valore calcolato al 10% della superfice in quanto area esterna. -

Scheda: 1344 Provincia: NA Comune: Napoli Indirizzo: VIA DON BOSCO 9/E

Sez: SCA Foglio: 19 Particella: 789 Sub: 21 Cat.: C/6 Rendita: 68,69

Destinazione d'uso: parte di corte comune Reddito: 0,00 Valore: 5.077,52

Note: Valore calcolato al 10% della superfice in quanto area esterna. -

Direzione Generale per le Risorse Strumentali

Allegato B - Fabbricati Disponibili

Scheda: 1369 Provincia: NA Comune: Napoli Indirizzo: Via Don Bosco 9/F

Sez: SCA Foglio: 19 Particella: 916 Sub: 1 Cat.: D/8 Rendita: 3.746,00

Destinazione d'uso: area di deposito Reddito: 5.369,46 Valore: 112.492,45

Note: Da alienare ai sensi art.25 L.R. n.18 del 6/12/2000 - Immobile in stato di: Locazione

Scheda: 207 Provincia: NA Comune: Napoli Indirizzo: Via Don Bosco, 9/E P.t.

Sez: SCA Foglio: 19 Particella: 789 Sub: 12 Cat.: C/3 Rendita: 506,33

Destinazione d'uso: Attività artigianale Reddito: 1.563,24 Valore: 32.749,36

Note: Da alienare ai sensi art.25 L.R. n.18 del 6/12/2000 - Immobile in stato di: Locazione

Scheda: 1329 Provincia: NA Comune: Napoli Indirizzo: Via Don Bosco, 9/E - P.T

Sez: SCA Foglio: 19 Particella: 789 Sub: 26 Cat.: C/3 Rendita: 2.101,98

Destinazione d'uso: Attività commerciale Reddito: 0,00 Valore: 135.955,96

Note: Da alienare ai sensi art.25 L.R. n.18 del 6/12/2000 -

Scheda: 209 Provincia: NA Comune: Napoli Indirizzo: Via Don Bosco, 9/E Fabbricato P.t.

Sez: SCA Foglio: 19 Particella: 789 Sub: 27 Cat.: C/3 Rendita: 2.437,16

Destinazione d'uso: Attività artigianale Reddito: 8.644,08 Valore: 157.635,52

Note: Da alienare ai sensi art.25 L.R. n.18 del 6/12/2000 - Immobile in stato di: Locazione

Scheda: 216 Provincia: NA Comune: Napoli Indirizzo: Via Don Bosco, 9/E Fabbricato C P. 1

Sez: SCA Foglio: 19 Particella: 317 Sub: 7 Cat.: C/3 Rendita: 1.363,45

Destinazione d'uso: Attività artigianale Reddito: 0,00 Valore: 88.188,10

Note: -

Scheda: 507 Provincia: NA Comune: Napoli Indirizzo: Via Don Bosco, 9/E Fabbricato C P. 1

Sez: SCA Foglio: 19 Particella: 317 Sub: 6 Cat.: A/10 Rendita: 2.375,70

Destinazione d'uso: Attività artigianale Reddito: 0,00 Valore: 87.805,90

Note: -

Scheda: 220 Provincia: NA Comune: Napoli Indirizzo: Via Don Bosco, 9/E Fabbricato C P. 2

Sez: SCA Foglio: 19 Particella: 317 Sub: 9 Cat.: C/2 Rendita: 761,00

Destinazione d'uso: Attività artigianale Reddito: 0,00 Valore: 56.253,05

Note: -

Scheda: 508 Provincia: NA Comune: Napoli Indirizzo: Via Don Bosco, 9/E Fabbricato C P. 2

Sez: SCA Foglio: 19 Particella: 317 Sub: 10 Cat.: C/2 Rendita: 761,00

Destinazione d'uso: Attività artigianale Reddito: 0,00 Valore: 56.253,05

Note: -

Direzione Generale per le Risorse Strumentali

Allegato B - Fabbricati Disponibili

Scheda: 509 Provincia: NA Comune: Napoli Indirizzo: Via Don Bosco, 9/E Fabbricato C P. 3

Sez: SCA Foglio: 19 Particella: 317 Sub: 11 Cat.: A/10 Rendita: 7.602,25

Destinazione d'uso: Attività artigianale Reddito: 0,00 Valore: 280.979,30

Note: Da alienare ai sensi art.25 L.R. n.18 del 6/12/2000 -

Scheda: 537 Provincia: NA Comune: Napoli Indirizzo: Via Don Bosco, 9/E Fabbricato C P. 4

Sez: SCA Foglio: 19 Particella: 317 Sub: 12 Cat.: A/10 Rendita: 7.127,00

Destinazione d'uso: Ufficio regionale Reddito: 0,00 Valore: 263.413,85

Note: -

Scheda: 215 Provincia: NA Comune: Napoli Indirizzo: Via Don Bosco, 9/E Fabbricato C P.t.

Sez: SCA Foglio: 19 Particella: 317 Sub: 5 Cat.: C/2 Rendita: 1.245,00

Destinazione d'uso: Attività artigianale Reddito: 0,00 Valore: 92.030,40

Note: Da alienare ai sensi art.25 L.R. n.18 del 6/12/2000 -

Scheda: 148 Provincia: NA Comune: Napoli Indirizzo: Via Don Bosco, 9/E Fabbricato F P.t.

Sez: SCA Foglio: 19 Particella: 789 Sub: 28 Cat.: C/1 Rendita: 5.911,00

Destinazione d'uso: Attività artigianale Reddito: 20.338,92 Valore: 150.198,65

Note: Da alienare ai sensi art.25 L.R. n.18 del 6/12/2000 - Immobile in stato di: Locazione

Scheda: 208 Provincia: NA Comune: Napoli Indirizzo: Via Don Bosco, 9/E Fabbricato F P.t.

Sez: SCA Foglio: 19 Particella: 789 Sub: 30 Cat.: C/3 Rendita: 545,38

Destinazione d'uso: Attività artigianale Reddito: 1.952,64 Valore: 35.275,31

Note: Da alienare ai sensi art.25 L.R. n.18 del 6/12/2000 - Immobile in stato di: Locazione

Scheda: 210 Provincia: NA Comune: Napoli Indirizzo: Via Don Bosco, 9/E Fabbricato F P.t.

Sez: SCA Foglio: 19 Particella: 789 Sub: 24 Cat.: C/1 Rendita: 1.921,68

Destinazione d'uso: Attività artigianale Reddito: 8.847,36 Valore: 48.829,97

Note: Da alienare ai sensi art.25 L.R. n.18 del 6/12/2000 - Immobile in stato di: Locazione

Scheda: 211 Provincia: NA Comune: Napoli Indirizzo: Via Don Bosco, 9/E Fabbricato F P.t.

Sez: SCA Foglio: 19 Particella: 789 Sub: 11 Cat.: C/3 Rendita: 499,66

Destinazione d'uso: Attività artigianale Reddito: 0,00 Valore: 32.318,02

Note: Da alienare ai sensi art.25 L.R. n.18 del 6/12/2000 -

Scheda: 212 Provincia: NA Comune: Napoli Indirizzo: Via Don Bosco, 9/E Fabbricato F P.t.

Sez: SCA Foglio: 19 Particella: 789 Sub: 25 Cat.: C/3 Rendita: 493,01

Destinazione d'uso: Attività artigianale Reddito: 1.586,52 Valore: 31.887,87

Note: Da alienare ai sensi art.25 L.R. n.18 del 6/12/2000 - Immobile in stato di: Locazione

Direzione Generale per le Risorse Strumentali

Allegato B - Fabbricati Disponibili

Scheda: 213 Provincia: NA Comune: Napoli Indirizzo: Via Don Bosco, 9/E Fabbricato F P.t.

Sez: SCA Foglio: 19 Particella: 789 Sub: 32 Cat.: C/3 Rendita: 1.914,51

Destinazione d'uso: Attività artigianale Reddito: 6.610,08 Valore: 123.830,42

Note: Da alienare ai sensi art.25 L.R. n.18 del 6/12/2000 - Immobile in stato di: Locazione

Scheda: 214 Provincia: NA Comune: Napoli Indirizzo: Via Don Bosco, 9/E Fabbricato F P.t.

Sez: SCA Foglio: 19 Particella: 789 Sub: 29 Cat.: C/3 Rendita: 1.874,74

Destinazione d'uso: Attività artigianale Reddito: 9.257,64 Valore: 121.258,13

Note: Da alienare ai sensi art.25 L.R. n.18 del 6/12/2000 - Immobile in stato di: Locazione

Scheda: 217 Provincia: NA Comune: Napoli Indirizzo: Via Don Bosco, 9/E Fabbricato F P.t.

Sez: SCA Foglio: 19 Particella: 789 Sub: 22 Cat.: C/1 Rendita: 1.715,15

Destinazione d'uso: Attività artigianale Reddito: 1.220,52 Valore: 43.581,91

Note: Da alienare ai sensi art.25 L.R. n.18 del 6/12/2000 - Immobile in stato di: Locazione

Scheda: 218 Provincia: NA Comune: Napoli Indirizzo: Via Don Bosco, 9/E Fabbricato F P.t.

Sez: SCA Foglio: 19 Particella: 789 Sub: 23 Cat.: A/10 Rendita: 828,91

Destinazione d'uso: Attività artigianale Reddito: 711,72 Valore: 30.636,34

Note: Da alienare ai sensi art.25 L.R. n.18 del 6/12/2000 - Immobile in stato di: Locazione

Scheda: 219 Provincia: NA Comune: Napoli Indirizzo: Via Don Bosco, 9/E Fabbricato F P.t.

Sez: SCA Foglio: 19 Particella: 789 Sub: 31 Cat.: C/3 Rendita: 795,34

Destinazione d'uso: Attività artigianale Reddito: 2.847,48 Valore: 51.442,58

Note: Da alienare ai sensi art.25 L.R. n.18 del 6/12/2000 - Immobile in stato di: Locazione

Scheda: 575 Provincia: NA Comune: Napoli Indirizzo: Via Eduardo Nicolardi, 20, Piano 1., Int. 1

Sez: SCA Foglio: 17 Particella: 276 Sub: 13 Cat.: A/2 Rendita: 866,36

Destinazione d'uso: Abitazione Reddito: 0,00 Valore: 66.369,96

Note: Immobile gestito dalla SAUIE S.r.l. ai sensi della D.G.R.C. n.3714 del 19/12/2003 -

Scheda: 268 Provincia: NA Comune: Napoli Indirizzo: Via Egiziaca A Pizzofalcone, 71 (p.t. E P. 1.)

Sez: SFE Foglio: 3 Particella: 122 Sub: 1 Cat.: A/5 Rendita: 93,00

Destinazione d'uso: Abitazione Reddito: 0,00 Valore: 7.124,68

Note: Immobile gestito dalla SAUIE S.r.l. ai sensi della D.G.R.C. n.3714 del 19/12/2003 -

Scheda: 254 Provincia: NA Comune: Napoli Indirizzo: Via Ferrara, 43 (Scala B Int 4 P. 1.)

Sez: VIC Foglio: 15 Particella: 94 Sub: 116 Cat.: A/4 Rendita: 232,00

Destinazione d'uso: Abitazione Reddito: 0,00 Valore: 17.772,92

Note: Immobile gestito dalla SAUIE S.r.l. ai sensi della D.G.R.C. n.3714 del 19/12/2003 -

Direzione Generale per le Risorse Strumentali

Allegato B - Fabbricati Disponibili

Scheda: 576 Provincia: NA Comune: Napoli Indirizzo: Via Giacinto Gigante, 7, Piano 1.

Sez: AVV Foglio: 8 Particella: 524 Sub: 85 Cat.: A/2 Rendita: 880,56

Destinazione d'uso: Abitazione Reddito: 0,00 Valore: 67.457,78

Note: Immobile gestito dalla SAUIE S.r.l. ai sensi della D.G.R.C. n.3714 del 19/12/2003 -

Scheda: 198 Provincia: NA Comune: Napoli Indirizzo: Via Girolamo Santacroce, 60 (int. 7/A P. 3.)

Sez: MON Foglio: 1 Particella: 146 Sub: 12 Cat.: A/2 Rendita: 1.211,00

Destinazione d'uso: Abitazione Reddito: 0,00 Valore: 92.772,22

Note: Immobile gestito dalla SAUIE S.r.l. ai sensi della D.G.R.C. n.3714 del 19/12/2003 -

Scheda: 86 Provincia: NA Comune: Napoli Indirizzo: Via L. Murialdo, 7-9-11 P. T. - 1.

Sez: VIC Foglio: 8 Particella: 221 Sub: Cat.: B/5 Rendita: 14.142,00

Destinazione d'uso: Comune di Napoli Reddito: 91.789,50 Valore: 848.180,74

Note: Da alienare ai sensi art.25 L.R. n.18 del 6/12/2000 -Contenzioso in atto - Immobile in stato di: Occupazione senza titolo

Scheda: 166 Provincia: NA Comune: Napoli Indirizzo: Via Monte Di Dio, 69 (p. T.)

Sez: SFE Foglio: 3 Particella: 106 Sub: 1 Cat.: C/1 Rendita: 252,00

Destinazione d'uso: Attività commerciale Reddito: 3.991,44 Valore: 6.636,10

Note: ALIENATO PER ATTO, SOTTOPOSTO A CONDIZIONE SOSPENSIVA, ROGATO DOTT.SSA MARIAVALENTINA PUCA GIUSTI, NOTAIO IN NAPOLI, IN DATA 10 SETTEMBRE 2014. - Immobile in stato di: Locazione

Scheda: 170 Provincia: NA Comune: Napoli Indirizzo: Via Monte Di Dio, 70 (p. T.) Int. 8

Sez: SFE Foglio: 3 Particella: 106 Sub: 9 Cat.: A/4 Rendita: 341,00

Destinazione d'uso: Abitazione Reddito: 0,00 Valore: 26.123,26

Note: ALIENATO PER ATTO, SOTTOPOSTO A CONDIZIONE SOSPENSIVA, ROGATO DAL DOTT. PASQUALE LIOTTI, NOTAIO IN CASERTA, IN DATA 14 OTTOBRE 2014. -

Scheda: 103 Provincia: NA Comune: Napoli Indirizzo: Via Monte Di Dio, 72

Sez: SFE Foglio: 3 Particella: 106 Sub: 8 Cat.: C/2 Rendita: 336,00

Destinazione d'uso: residenza Reddito: 0,00 Valore: 25.740,22

Note: Da alienare ai sensi art.25 L.R. n.18 del 6/12/2000-Contenzioso in atto -

Scheda: 97 Provincia: NA Comune: Napoli Indirizzo: Via Partenope, 13 (Banchina S. Lucia)

Sez: SFE Foglio: 4 Particella: 17 Sub: 5 Cat.: C/6 Rendita: 1.374,00

Destinazione d'uso: Circolo sportivo Reddito: 6.348,48 Valore: 94.179,53

Note: - Immobile in stato di: Locazione

Scheda: 98 Provincia: NA Comune: Napoli Indirizzo: Via Partenope, 13 (Banchina S. Lucia)

Sez: SFE Foglio: 4 Particella: 17 Sub: 6 Cat.: A/10 Rendita: 1.543,00

Destinazione d'uso: Circolo sportivo Reddito: 0,00 Valore: 52.881,77

Note: -

Direzione Generale per le Risorse Strumentali

Allegato B - Fabbricati Disponibili

Scheda: 99 Provincia: NA Comune: Napoli Indirizzo: Via Partenope, 14 (Banchina S. Lucia)

Sez: SFE Foglio: 4 Particella: 17 Sub: 7 Cat.: C/6 Rendita: 1.198,00

Destinazione d'uso: Circolo sportivo Reddito: 0,00 Valore: 82.115,86

Note: -

Scheda: 77 Provincia: NA Comune: Napoli Indirizzo: Via Pignasecca, 5-6

Sez: MON Foglio: 4 Particella: 58 Sub: 5 Cat.: C/1 Rendita: 2.591,37

Destinazione d'uso: cabina ENEL Reddito: 0,00 Valore: 6.746,11

Note: Da alienare ai sensi art.25 L.R. n.18 del 6/12/2000 -

Scheda: 78 Provincia: NA Comune: Napoli Indirizzo: Via Pignasecca 1-2-3-4

Sez: MON Foglio: 4 Particella: 58 Sub: 29 Cat.: C/1 Rendita: 7.864,61

Destinazione d'uso: Attività commerciale Reddito: 50.542,20 Valore: 20.508,64

Note: Venduto in data 12 giugno 2014 per atto Dott. Francesco Fasano, Notaio in Napoli. -
Immobile in stato di: Locazione

Scheda: 758 Provincia: NA Comune: Napoli Indirizzo: Via Raffaele De Cesare N. 22/28- N.73/79

Sez: SFE Foglio: 4 Particella: 40 Sub: 102 Cat.: C/1 Rendita: 8.786,90

Destinazione d'uso: Negozio Reddito: 0,00 Valore: 237.783,45

Note: -

Scheda: 751 Provincia: NA Comune: Napoli Indirizzo: Via Raffaele De Cesare Nn. 30/27

Sez: SFE Foglio: 4 Particella: 40 Sub: 19 Cat.: C/1 Rendita: 1.059,87

Destinazione d'uso: uffici Reddito: 0,00 Valore: 28.648,59

Note: -

Scheda: 493 Provincia: NA Comune: Napoli Indirizzo: Via Rossetti - Fuorigrotta

Sez: CHI Foglio: 207 Particella: 931 Sub: Cat.: Ente urbano Rendita: 0,00

Destinazione d'uso: Attività commerciale Reddito: 25.952,40 Valore: 0,00

Note: Da alienare ai sensi art.25 L.R. n.18 del 6/12/2000 - Immobile in stato di: Locazione

Scheda: 194 Provincia: NA Comune: Napoli Indirizzo: Via S. Cosmo A Porta Nolana,15

Sez: MER Foglio: 3 Particella: 95 Sub: 1 Cat.: C/1 Rendita: 629,00

Destinazione d'uso: Attività commerciale Reddito: 0,00 Valore: 16.563,95

Note: Immobile gestito dalla SAUIE S.r.l. ai sensi della D.G.R.C. n.3714 del 19/12/2003 -

Scheda: 76 Provincia: NA Comune: Napoli Indirizzo: Via S. Liborio, 93

Sez: MON Foglio: 4 Particella: 58 Sub: 19 Cat.: C/1 Rendita: 585,66

Destinazione d'uso: Libero Reddito: 0,00 Valore: 1.403,07

Note: Da alienare ai sensi art.25 L.R. n.18 del 6/12/2000 -Libero -

Direzione Generale per le Risorse Strumentali

Allegato B - Fabbricati Disponibili

Scheda: 519 Provincia: NA Comune: Napoli Indirizzo: Via S. M. Angeli Alle Croci, 28

Sez: SCA Foglio: 24 Particella: 303 Sub: Cat.: B/1 Rendita: 110.295,24

Destinazione d'uso: Reddito: 230,54 Valore: 12.062.769,88

Note: - Immobile in stato di: Concessione

Scheda: 578 Provincia: NA Comune: Napoli Indirizzo: Via Salvatore Tommasi, 62, Piano 1.

Sez: AVV Foglio: 12 Particella: 410 Sub: 29 Cat.: A/4 Rendita: 195,00

Destinazione d'uso: Abitazione Reddito: 0,00 Valore: 14.938,56

Note: Immobile gestito dalla SAUIE S.r.l. ai sensi della D.G.R.C. n.3714 del 19/12/2003 -

Scheda: 269 Provincia: NA Comune: Napoli Indirizzo: Via Santa Teresa Degli Scalzi, 167

Sez: STE Foglio: 5 Particella: 160 Sub: 36 Cat.: A/4 Rendita: 207,87

Destinazione d'uso: Abitazione Reddito: 0,00 Valore: 15.924,66

Note: Immobile gestito dalla SAUIE S.r.l. ai sensi della D.G.R.C. n.3714 del 19/12/2003 -

Scheda: 573 Provincia: NA Comune: Napoli Indirizzo: Via Santa Teresa Degli Scalzi, 38, Piano T

Sez: STE Foglio: 6 Particella: 307 Sub: 1 Cat.: c/1 Rendita: 633,00

Destinazione d'uso: Abitazione Reddito: 0,00 Valore: 16.669,49

Note: Immobile gestito dalla SAUIE S.r.l. ai sensi della D.G.R.C. n.3714 del 19/12/2003 -

Scheda: 608 Provincia: NA Comune: Napoli Indirizzo: Via Settembrini, 15 P. 3, Int. 11

Sez: VIC Foglio: 12 Particella: 121 Sub: 22 Cat.: A/3 Rendita: 658,00

Destinazione d'uso: Abitazione Reddito: 0,00 Valore: 50.408,20

Note: Immobile gestito dalla SAUIE S.r.l. ai sensi della D.G.R.C. n.3714 del 19/12/2003 -

Scheda: 188 Provincia: NA Comune: Napoli Indirizzo: Via Tarsia, 38 (p. 1-2)

Sez: AVV Foglio: 11 Particella: 179 Sub: 4 Cat.: B/4 Rendita: 8.081,00

Destinazione d'uso: Commissariato P.S. Reddito: 0,00 Valore: 541.685,66

Note: -

Scheda: 187 Provincia: NA Comune: Napoli Indirizzo: Via Tarsia, 38 (p. T.-1)

Sez: AVV Foglio: 11 Particella: 179 Sub: 2 Cat.: C/1 Rendita: 1.364,00

Destinazione d'uso: Agenzia Bancaria Reddito: 22.157,04 Valore: 35.919,44

Note: - Immobile in stato di: Locazione

Scheda: 183 Provincia: NA Comune: Napoli Indirizzo: Via Tarsia, 39/40 (p. T.-1)

Sez: AVV Foglio: 11 Particella: 179 Sub: 3 Cat.: D/3 Rendita: 36.152,00

Destinazione d'uso: EX Cinema ASTORIA Reddito: 0,00 Valore: 1.125.122,68

Note: -

Direzione Generale per le Risorse Strumentali

Allegato B - Fabbricati Disponibili

Scheda: 184 Provincia: NA Comune: Napoli Indirizzo: Via Tarsia, 39/40 (p. T.-1)

Sez: AVV Foglio: 11 Particella: 179 Sub: 5 Cat.: D/3 Rendita: 28.922,00

Destinazione d'uso: Teatro Reddito: 0,00 Valore: 900.110,62

Note: - Immobile in stato di: Locazione

Scheda: 117 Provincia: NA Comune: Napoli Indirizzo: Via Vergini, 19 (p. 3 E 4)

Sez: STE Foglio: 6 Particella: 47 Sub: 50 Cat.: B/6 Rendita: 5.741,02

Destinazione d'uso: Museo Totò Reddito: 0,00 Valore: 317.317,62

Note: - Immobile in stato di: Comodato

Scheda: 70 Provincia: NA Comune: Napoli Indirizzo: Viale Delle Industrie, 55

Sez: BAR Foglio: 4 Particella: 373 Sub: 1 Cat.: unità collabenti Rendita: 0,00

Destinazione d'uso: Attività sociale Reddito: 0,00 Valore: 0,00

Note: - Immobile in stato di: Comodato

Scheda: 579 Provincia: NA Comune: Napoli Indirizzo: Vico Cimitile, 16

Sez: AVV Foglio: 6 Particella: 221 Sub: 17 Cat.: A/5 Rendita: 85,00

Destinazione d'uso: Abitazione Reddito: 0,00 Valore: 6.511,68

Note: Immobile gestito dalla SAUIE S.r.l. ai sensi della D.G.R.C. n.3714 del 19/12/2003 -

Scheda: 581 Provincia: NA Comune: Napoli Indirizzo: Vico Cimitile, 16, Piano T-S

Sez: AVV Foglio: 6 Particella: 226 Sub: 12 Cat.: A/5 Rendita: 20,00

Destinazione d'uso: Abitazione Reddito: 0,00 Valore: 1.532,16

Note: Immobile gestito dalla SAUIE S.r.l. ai sensi della D.G.R.C. n.3714 del 19/12/2003 -

Scheda: 580 Provincia: NA Comune: Napoli Indirizzo: Vico Della Noce A Fonseca, 12, Piano T

Sez: AVV Foglio: 6 Particella: 226 Sub: 2 Cat.: A/5 Rendita: 46,00

Destinazione d'uso: Abitazione Reddito: 0,00 Valore: 3.523,90

Note: Immobile gestito dalla SAUIE S.r.l. ai sensi della D.G.R.C. n.3714 del 19/12/2003 -

Scheda: 577 Provincia: NA Comune: Napoli Indirizzo: Vico Lungo S. Raffaele, 24, Piano T

Sez: AVV Foglio: 9 Particella: 246 Sub: 3 Cat.: A/5 Rendita: 54,00

Destinazione d'uso: Abitazione Reddito: 0,00 Valore: 4.136,90

Note: Immobile gestito dalla SAUIE S.r.l. ai sensi della D.G.R.C. n.3714 del 19/12/2003 -

Scheda: 585 Provincia: NA Comune: Napoli Indirizzo: Vico Pacella Ai Miracoli, 1, Piano T

Sez: SCA Foglio: 23 Particella: 353 Sub: 9 Cat.: A/5 Rendita: 49,00

Destinazione d'uso: Abitazione Reddito: 0,00 Valore: 3.753,86

Note: Immobile gestito dalla SAUIE S.r.l. ai sensi della D.G.R.C. n.3714 del 19/12/2003 -

Direzione Generale per le Risorse Strumentali

Allegato B - Fabbricati Disponibili

Scheda: 582 Provincia: NA Comune: Napoli Indirizzo: Vico Pacella Ai Miracoli, 40, Piano 1.

Sez: SCA Foglio: 23 Particella: 353 Sub: 5 Cat.: A/4 Rendita: 341,00

Destinazione d'uso: Abitazione Reddito: 0,00 Valore: 26.123,26

Note: Immobile gestito dalla SAUIE S.r.l. ai sensi della D.G.R.C. n.3714 del 19/12/2003 -

Scheda: 229 Provincia: NA Comune: Napoli Indirizzo: Vico S. Maria Apparente, 32 Piano Terra

Sez: CHI Foglio: 15 Particella: 9 Sub: 8 Cat.: A/2 Rendita: 1.069,07

Destinazione d'uso: Abitazione Reddito: 0,00 Valore: 84.772,98

Note: -

Scheda: 584 Provincia: NA Comune: Napoli Indirizzo: Vico Tutti I Santi, 44, Piano T

Sez: VIC Foglio: 10 Particella: 144 Sub: 4 Cat.: A/5 Rendita: 38,00

Destinazione d'uso: Abitazione Reddito: 0,00 Valore: 2.911,24

Note: Immobile gestito dalla SAUIE S.r.l. ai sensi della D.G.R.C. n.3714 del 19/12/2003 -

Scheda: 583 Provincia: NA Comune: Napoli Indirizzo: Vico Tutti I Santi, 48, Piano 2.

Sez: VIC Foglio: 10 Particella: 144 Sub: 17 Cat.: A/4 Rendita: 209,00

Destinazione d'uso: Abitazione Reddito: 0,00 Valore: 16.011,14

Note: Immobile gestito dalla SAUIE S.r.l. ai sensi della D.G.R.C. n.3714 del 19/12/2003 -

Scheda: 104 Provincia: NA Comune: Nola Indirizzo: Via Del Seminario, 7

Sez: Foglio: 20 Particella: 381 Sub: Cat.: B/2 Rendita: 806,00

Destinazione d'uso: Ufficio Sanitario Reddito: 1.746,72 Valore: 48.340,73

Note: Da alienare ai sensi art.25 L.R. n.18 del 6/12/2000-Contenzioso in atto - Immobile in stato di: Occupazione senza titolo

Scheda: 559 Provincia: NA Comune: Ottaviano Indirizzo: Piazza Mercato

Sez: Foglio: 1 Particella: 504 Sub: Cat.: Ente urbano Rendita: 0,00

Destinazione d'uso: Ufficio Pubblico Reddito: 0,00 Valore: 0,00

Note: Da alienare ai sensi art.25 L.R. n.18 del 6/12/2000 -

Scheda: 548 Provincia: NA Comune: Pimonte Indirizzo: Via Madonnina, 18

Sez: Foglio: 5 Particella: 740 Sub: 1 Cat.: C/3 Rendita: 105,10

Destinazione d'uso: Officina meccanica Reddito: 0,00 Valore: 11.494,50

Note: Da alienare ai sensi art.25 L.R. n.18 del 6/12/2000-Contenzioso in atto -

Scheda: 551 Provincia: NA Comune: Poggioreale Indirizzo: Piazza Mazzini, 44 Piano T

Sez: Foglio: 11 Particella: 1454 Sub: 1 Cat.: A/3 Rendita: 244,03

Destinazione d'uso: Abitazione Reddito: 1.836,84 Valore: 30.501,84

Note: Da alienare ai sensi art.25 L.R. n.18 del 6/12/2000 -Contenzioso in atto - Immobile in stato di: Locazione

Direzione Generale per le Risorse Strumentali

Allegato B - Fabbricati Disponibili

Scheda: 798 Provincia: NA Comune: Pompei Indirizzo: Via Nolana Piano T-S1

Sez: Foglio: 7 Particella: 1758 Sub: 1 Cat.: D/2 Rendita: 3.465,00

Destinazione d'uso: Albergo Reddito: 0,00 Valore: 209.999,79

Note: Da conferire all' Ente Autonomo Volturmo s.r.l. ai sensi della L.R. 1/2007 - Art.30 - -

Scheda: 259 Provincia: NA Comune: Portici Indirizzo: Piazza Vanvitelli, 5 (p.t.)

Sez: Foglio: 3 Particella: 1318 Sub: 5 Cat.: A/2 Rendita: 407,00

Destinazione d'uso: Abitazione Reddito: 0,00 Valore: 31.179,32

Note: Immobile gestito dalla SAUIE S.r.l. ai sensi della D.G.R.C. n.3714 del 19/12/2003 -

Scheda: 260 Provincia: NA Comune: Portici Indirizzo: Piazza Vanvitelli, 5 (p.t.)

Sez: Foglio: 3 Particella: 1318 Sub: 4 Cat.: A/2 Rendita: 407,00

Destinazione d'uso: Abitazione Reddito: 0,00 Valore: 31.179,32

Note: -

Scheda: 1372 Provincia: NA Comune: Pozzuoli Indirizzo: Largo Opera Nazionale Combattenti

Sez: Foglio: 91 Particella: 42 Sub: 1 Cat.: F/2 Rendita: 0,00

Destinazione d'uso: deposito Reddito: 0,00 Valore: 0,00

Note: per il calcolo del valore si è tenuto conto solo dell'area di sedime -

Scheda: 1380 Provincia: NA Comune: Pozzuoli Indirizzo: Largo Opera Nazionale Combattenti

Sez: Foglio: 91 Particella: 44 Sub: 2 Cat.: C/2 Rendita: 110,11

Destinazione d'uso: deposito Reddito: 0,00 Valore: 8.435,16

Note: lo stabile in cui è ubicata l'unità immobiliare necessita di radicali interventi di ristrutturazione per la sua messa a reddito -

Scheda: 1381 Provincia: NA Comune: Pozzuoli Indirizzo: Largo Opera Nazionale Combattenti

Sez: Foglio: 91 Particella: 44 Sub: 3 Cat.: C/2 Rendita: 268,92

Destinazione d'uso: deposito Reddito: 0,00 Valore: 20.601,32

Note: lo stabile in cui è ubicata l'unità immobiliare necessita di radicali interventi di ristrutturazione per la sua messa a reddito -

Scheda: 1382 Provincia: NA Comune: Pozzuoli Indirizzo: Largo Opera Nazionale Combattenti

Sez: Foglio: 91 Particella: 44 Sub: 4 Cat.: C/2 Rendita: 169,40

Destinazione d'uso: deposito Reddito: 0,00 Valore: 12.977,30

Note: lo stabile in cui è ubicata l'unità immobiliare necessita di radicali interventi di ristrutturazione per la sua messa a reddito -

Scheda: 1383 Provincia: NA Comune: Pozzuoli Indirizzo: Largo Opera Nazionale Combattenti

Sez: Foglio: 91 Particella: 44 Sub: 5 Cat.: C/2 Rendita: 42,35

Destinazione d'uso: deposito Reddito: 0,00 Valore: 3.244,24

Note: lo stabile in cui è ubicata l'unità immobiliare necessita di radicali interventi di ristrutturazione per la sua messa a reddito -

Direzione Generale per le Risorse Strumentali

Allegato B - Fabbricati Disponibili

Scheda: 1384 Provincia: NA Comune: Pozzuoli Indirizzo: Largo Opera Nazionale Combattenti

Sez: Foglio: 91 Particella: 44 Sub: 6 Cat.: C/2 Rendita: 16,94

Destinazione d'uso: deposito Reddito: 0,00 Valore: 1.297,90

Note: lo stabile in cui è ubicata l'unità immobiliare necessita di radicali interventi di ristrutturazione per la sua messa a reddito -

Scheda: 1385 Provincia: NA Comune: Pozzuoli Indirizzo: Largo Opera Nazionale Combattenti

Sez: Foglio: 91 Particella: 44 Sub: 7 Cat.: C/2 Rendita: 91,05

Destinazione d'uso: deposito Reddito: 0,00 Valore: 6.975,24

Note: lo stabile in cui è ubicata l'unità immobiliare necessita di radicali interventi di ristrutturazione per la sua messa a reddito -

Scheda: 1386 Provincia: NA Comune: Pozzuoli Indirizzo: Largo Opera Nazionale Combattenti

Sez: Foglio: 91 Particella: 44 Sub: 8 Cat.: C/2 Rendita: 50,82

Destinazione d'uso: deposito Reddito: 0,00 Valore: 3.893,36

Note: lo stabile in cui è ubicata l'unità immobiliare necessita di radicali interventi di ristrutturazione per la sua messa a reddito -

Scheda: 1387 Provincia: NA Comune: Pozzuoli Indirizzo: Largo Opera Nazionale Combattenti

Sez: Foglio: 91 Particella: 44 Sub: 9 Cat.: A/3 Rendita: 418,33

Destinazione d'uso: abitazione Reddito: 0,00 Valore: 32.047,46

Note: lo stabile in cui è ubicata l'unità immobiliare necessita di radicali interventi di ristrutturazione per la sua messa a reddito -

Scheda: 1388 Provincia: NA Comune: Pozzuoli Indirizzo: Largo Opera Nazionale Combattenti

Sez: Foglio: 91 Particella: 44 Sub: 10 Cat.: A/3 Rendita: 278,89

Destinazione d'uso: abitazione Reddito: 0,00 Valore: 21.365,08

Note: lo stabile in cui è ubicata l'unità immobiliare necessita di radicali interventi di ristrutturazione per la sua messa a reddito -

Scheda: 1389 Provincia: NA Comune: Pozzuoli Indirizzo: Largo Opera Nazionale Combattenti

Sez: Foglio: 91 Particella: 44 Sub: 11 Cat.: A/3 Rendita: 418,33

Destinazione d'uso: abitazione Reddito: 0,00 Valore: 32.047,46

Note: lo stabile in cui è ubicata l'unità immobiliare necessita di radicali interventi di ristrutturazione per la sua messa a reddito -

Scheda: 1360 Provincia: NA Comune: Pozzuoli Indirizzo: Via Dei Platani

Sez: Foglio: 91 Particella: 93 Sub: 2 Cat.: C/1 Rendita: 1.601,02

Destinazione d'uso: negozio Reddito: 0,00 Valore: 42.161,35

Note: Da alienare ai sensi L.R. 6/12/2000 N. 18. -

Scheda: 1361 Provincia: NA Comune: Pozzuoli Indirizzo: Via Dei Platani

Sez: Foglio: 91 Particella: 93 Sub: 3 Cat.: A/3 Rendita: 418,33

Destinazione d'uso: abitazione Reddito: 0,00 Valore: 32.047,46

Note: Da alienare ai sensi L.R.6/12/2000 n.18 -

Direzione Generale per le Risorse Strumentali

Allegato B - Fabbricati Disponibili

Scheda: 1362 Provincia: NA Comune: Pozzuoli Indirizzo: Via Dei Platani

Sez: Foglio: 91 Particella: 93 Sub: 4 Cat.: A/3 Rendita: 418,33

Destinazione d'uso: abitazione Reddito: 0,00 Valore: 32.047,46

Note: Da alienare ai sensi L.R. 6/12/2000 n. 18 -

Scheda: 1371 Provincia: NA Comune: Pozzuoli Indirizzo: Via Dei Platani

Sez: Foglio: 91 Particella: 443 Sub: 1 Cat.: C/2 Rendita: 121,47

Destinazione d'uso: deposito Reddito: 0,00 Valore: 9.305,62

Note: Da alienare ai sensi L.R. 6/12/2000 n. 18 -

Scheda: 1363 Provincia: NA Comune: Pozzuoli Indirizzo: Via Del Cantiere N.11 P.t.

Sez: Foglio: 93 Particella: 620 Sub: 2 Cat.: A/3 Rendita: 392,51

Destinazione d'uso: abitazione Reddito: 0,00 Valore: 30.069,30

Note: Da alienare ai sensi L.R. 6/12/2000 N. 18 -

Scheda: 1364 Provincia: NA Comune: Pozzuoli Indirizzo: Via Del Cantiere N.11 P.t.

Sez: Foglio: 93 Particella: 620 Sub: 3 Cat.: C/2 Rendita: 309,46

Destinazione d'uso: deposito Reddito: 0,00 Valore: 23.707,06

Note: Da alienare ai sensi L.R. 6/12/2000 N. 18 -

Scheda: 1366 Provincia: NA Comune: Pozzuoli Indirizzo: Via Orsa Minore, 1

Sez: Foglio: 91 Particella: 439 Sub: 4 Cat.: A/3 Rendita: 418,33

Destinazione d'uso: abitazione Reddito: 0,00 Valore: 32.047,46

Note: -

Scheda: 1365 Provincia: NA Comune: Pozzuoli Indirizzo: Via Orsa Minore, 1

Sez: Foglio: 91 Particella: 439 Sub: 3 Cat.: A/3 Rendita: 348,61

Destinazione d'uso: abitazione Reddito: 0,00 Valore: 26.706,44

Note: -

Scheda: 1367 Provincia: NA Comune: Pozzuoli Indirizzo: Via Orsa Minore, 1

Sez: Foglio: 91 Particella: 439 Sub: 5 Cat.: C/2 Rendita: 61,41

Destinazione d'uso: deposito Reddito: 0,00 Valore: 4.704,50

Note: -

Scheda: 1370 Provincia: NA Comune: Pozzuoli Indirizzo: Via S. M. Goretti

Sez: Foglio: 91 Particella: 437 Sub: 1 Cat.: F/2 Rendita: 0,00

Destinazione d'uso: diruto Reddito: 0,00 Valore: 0,00

Note: Da alienare ai sensi L.R. 6/12/2000 n. 18 -

Direzione Generale per le Risorse Strumentali

Allegato B - Fabbricati Disponibili

Scheda: 1375 Provincia: NA Comune: Pozzuoli Indirizzo: Via S. M. Goretti N. 12

Sez: Foglio: 91 Particella: 66 Sub: 2 Cat.: A/7 Rendita: 1.730,13

Destinazione d'uso: abitazione Reddito: 0,00 Valore: 132.541,78

Note: Da alienare ai sensi L.R. 6/12/2000 n. 18 -

Scheda: 1376 Provincia: NA Comune: Pozzuoli Indirizzo: Via S. M. Goretti N. 12

Sez: Foglio: 91 Particella: 66 Sub: 3 Cat.: C/2 Rendita: 51,13

Destinazione d'uso: deposito Reddito: 0,00 Valore: 3.916,88

Note: Da alienare ai sensi L.R. 6/12/2000 n. 18 -

Scheda: 1377 Provincia: NA Comune: Pozzuoli Indirizzo: Via S. M. Goretti N. 12

Sez: Foglio: 91 Particella: 66 Sub: 4 Cat.: C/2 Rendita: 136,34

Destinazione d'uso: deposito Reddito: 0,00 Valore: 10.444,80

Note: Da alienare ai sensi L.R. 6/12/2000 n. 18 -

Scheda: 1378 Provincia: NA Comune: Pozzuoli Indirizzo: Via S. M. Goretti N. 12

Sez: Foglio: 91 Particella: 66 Sub: 5 Cat.: C/2 Rendita: 139,75

Destinazione d'uso: deposito Reddito: 0,00 Valore: 10.705,90

Note: Da alienare ai sensi L.R. 6/12/2000 n. 18 -

Scheda: 1379 Provincia: NA Comune: Pozzuoli Indirizzo: Via S. M. Goretti N. 12

Sez: Foglio: 91 Particella: 66 Sub: 6 Cat.: A/7 Rendita: 1.124,58

Destinazione d'uso: abitazione Reddito: 0,00 Valore: 86.151,86

Note: Da alienare ai sensi L.R. 6/12/2000 n. 18 -

Scheda: 1391 Provincia: NA Comune: Pozzuoli Indirizzo: Via S. M. Goretti N. 21

Sez: Foglio: 91 Particella: 444 Sub: 1 Cat.: C/3 Rendita: 1.733,59

Destinazione d'uso: Reddito: 0,00 Valore: 116.206,13

Note: Da alienare ai sensi L.R. 6/12/2000 n. 18 -

Scheda: 532 Provincia: NA Comune: Roccarainola Indirizzo: Via Santa Lucia

Sez: Foglio: 27 Particella: 312 Sub: 1 Cat.: A/3 Rendita: 258,23

Destinazione d'uso: Ufficio Reddito: 0,00 Valore: 31.582,60

Note: Da alienare ai sensi art.25 L.R. n.18 del 6/12/2000 -Contenzioso in atto - Immobile in stato di: Occupazione senza titolo

Scheda: 563 Provincia: NA Comune: San Gennaro Vesuviano Indirizzo: Corso Ferrovia, 2

Sez: Foglio: 5 Particella: 433 Sub: Cat.: Ente urbano Rendita: 0,00

Destinazione d'uso: Ufficio pubblico Reddito: 0,00 Valore: 0,00

Note: Da alienare ai sensi art.25 L.R. n.18 del 6/12/2000 -

Direzione Generale per le Risorse Strumentali

Allegato B - Fabbricati Disponibili

Scheda: 560 Provincia: NA Comune: San Giuseppe Vesuviano Indirizzo: Via Durelli, 2
Sez: Foglio: 15 Particella: 747 Sub: 1 Cat.: A/10 Rendita: 1.076,81
Destinazione d'uso: ex ufficio di collocamento Reddito: 0,00 Valore: 68.743,59
Note: Da alienare ai sensi art.25 L.R. n.18 del 6/12/2000 -

Scheda: 545 Provincia: NA Comune: San Sebastiano Al Vesuvio Indirizzo: Piazza Municipio, 1
Sez: Foglio: 11 Particella: 69 Sub: Cat.: A/10 Rendita: 768,23
Destinazione d'uso: Circolo Reddito: 3.011,52 Valore: 48.011,32
Note: Da alienare ai sensi art.25 L.R. n.18 del 6/12/2000 - Immobile in stato di: Locazione

Scheda: 566 Provincia: NA Comune: Sant'Anastasia Indirizzo: Via Portali
Sez: Foglio: 20 Particella: 1005 Sub: 1 Cat.: A/10 Rendita: 929,52
Destinazione d'uso: Abitazione Reddito: 0,00 Valore: 59.340,63
Note: Da alienare ai sensi art.25 L.R. n.18 del 6/12/2000 -

Scheda: 562 Provincia: NA Comune: Sant'Antimo Indirizzo: Via Giotto, 5
Sez: Foglio: 7 Particella: 1240 Sub: 1 Cat.: Ente urbano Rendita: 0,00
Destinazione d'uso: Abitazione Reddito: 0,00 Valore: 0,00
Note: Da alienare ai sensi art.25 L.R. n.18 del 6/12/2000 -

Scheda: 554 Provincia: NA Comune: Serrara Fontana Indirizzo: Via Lorenzo Fiore
Sez: Foglio: 17 Particella: 71 Sub: Cat.: Ente urbano Rendita: 0,00
Destinazione d'uso: Diruto Reddito: 0,00 Valore: 0,00
Note: Da alienare ai sensi art.25 L.R. n.18 del 6/12/2000 -

Scheda: 609 Provincia: NA Comune: Sorrento Indirizzo: Corso Italia, 261, Sc.C, Int. 6, P. 2
Sez: Foglio: 2 Particella: 894 Sub: 51 Cat.: A/2 Rendita: 836,66
Destinazione d'uso: Abitazione Reddito: 0,00 Valore: 64.094,92
Note: Immobile gestito dalla SAUIE S.r.l. ai sensi della D.G.R.C. n.3714 del 19/12/2003 -

Scheda: 558 Provincia: NA Comune: Terzigno Indirizzo: Viale Palladio, 5
Sez: Foglio: 6 Particella: 674 Sub: 1 Cat.: A/10 Rendita: 1.053,57
Destinazione d'uso: ex ufficio di collocamento Reddito: 0,00 Valore: 67.259,88
Note: Da alienare ai sensi art.25 L.R. n.18 del 6/12/2000 -

Scheda: 105 Provincia: NA Comune: Torre Annunziata Indirizzo: Via Parini, 115-117
Sez: Foglio: 3 Particella: 111 Sub: Cat.: B/4 Rendita: 2.304,00
Destinazione d'uso: Attività sportiva + Polizia di Stato Reddito: 0,00 Valore: 138.184,63
Note: Da alienare ai sensi art.25 L.R. n.18 del 6/12/2000 - Contenzioso in atto -

Direzione Generale per le Risorse Strumentali

Allegato B - Fabbricati Disponibili

Scheda: 85 Provincia: NA Comune: Torre Del Greco Indirizzo: Via Crocelle

Sez: Foglio: 36 Particella: 23-33 Sub: Cat.: D/8 Rendita: 4.958,00

Destinazione d'uso: immobile diruto Reddito: 0,00 Valore: 165.131,02

Note: Da alienare ai sensi art.25 L.R. n.18 del 6/12/2000 -

Scheda: 107 Provincia: NA Comune: Torre Del Greco Indirizzo: Via Veneto, 10

Sez: Foglio: 1 Particella: 257 Sub: Cat.: C/4 Rendita: 2.147,00

Destinazione d'uso: Palestra Reddito: 0,00 Valore: 128.768,62

Note: Contratto preliminare di compravendita stipulato con il Comune di Torre del Greco in data 14/12/2006 - L.R. 12/12/2003 n° 22 art. 1 co.10 e ss. -

Scheda: 561 Provincia: NA Comune: Trecase Indirizzo: Via Capitano G. Rea, 82

Sez: Foglio: 16 Particella: 1064 Sub: Cat.: Ente urbano Rendita: 0,00

Destinazione d'uso: Abitazione Reddito: 0,00 Valore: 0,00

Note: Da alienare ai sensi art.25 L.R. n.18 del 6/12/2000 -

Scheda: 544 Provincia: NA Comune: Vico Equense Indirizzo: Via Cristoforo Colombo, 2

Sez: Foglio: 7 Particella: 404 Sub: 2 Cat.: A/3 Rendita: 599,99

Destinazione d'uso: abitazione Reddito: 0,00 Valore: 74.994,00

Note: Da alienare ai sensi art.25 L.R. n.18 del 6/12/2000 - contenzioso in corso -

Scheda: 550 Provincia: NA Comune: Villaricca Indirizzo: Via Della Resistenza, 10

Sez: Foglio: 8 Particella: 853 Sub: Cat.: Area Fabb. Demol. Rendita: 0,00

Destinazione d'uso: area fabbricato demolito Reddito: 0,00 Valore: 0,00

Note: Da alienare ai sensi art.25 L.R. n.18 del 6/12/2000 -

Scheda: 1350 Provincia: RM Comune: Galliciano Nel Lazio Indirizzo: COLLE FATTORE SNC Piano: S1;

Sez: Foglio: 2 Particella: 13 Sub: 2 Cat.: D/1 Rendita: 570,00

Destinazione d'uso: Azienda Agricola Reddito: 0,00 Valore: 17.739,54

Note: Immobile gestito dalla SAUIE S.r.l. ai sensi della D.G.R.C. n.3714 del 19/12/2003 -

Scheda: 1349 Provincia: RM Comune: Galliciano Nel Lazio Indirizzo: COLLE FATTORE SNC Piano: T;

Sez: Foglio: 2 Particella: 13 Sub: 1 Cat.: A/3 Rendita: 222,08

Destinazione d'uso: Azienda Agricola Reddito: 0,00 Valore: 17.013,14

Note: Immobile gestito dalla SAUIE S.r.l. ai sensi della D.G.R.C. n.3714 del 19/12/2003 -

Scheda: 1353 Provincia: RM Comune: Galliciano Nel Lazio Indirizzo: LOCALITA' MOLETTA Snc

Sez: Foglio: 2 Particella: 30 Sub: Cat.: F/2 Rendita: 0,00

Destinazione d'uso: Azienda Agricola Reddito: 0,00 Valore: 0,00

Note: Immobile gestito dalla SAUIE S.r.l. ai sensi della D.G.R.C. n.3714 del 19/12/2003 -

Direzione Generale per le Risorse Strumentali

Allegato B - Fabbricati Disponibili

Scheda: 1351 Provincia: RM Comune: Galliciano Nel Lazio Indirizzo: LOCALITA` MOLE DI PANCI SNC
Piano: T; Sez: Foglio: 2 Particella: 10 Sub: Cat.: F/2 Rendita: 0,00

Destinazione d'uso: Azienda Agricola Reddito: 0,00 Valore: 0,00

Note: Immobile gestito dalla SAUIE S.r.l. ai sensi della D.G.R.C. n.3714 del 19/12/2003 -

Scheda: 307 Provincia: RM Comune: Galliciano Nel Lazio Indirizzo: LOCALITA` PASSARANO Piano: T
Sez: Foglio: 5 Particella: 25 Sub: 1 Cat.: A/6 Rendita: 119,30

Destinazione d'uso: Azienda Agricola Reddito: 0,00 Valore: 9.139,28

Note: Immobile gestito dalla SAUIE S.r.l. ai sensi della D.G.R.C. n.3714 del 19/12/2003 -

Scheda: 306 Provincia: RM Comune: Galliciano Nel Lazio Indirizzo: LOCALITA` PASSARANO Piano: T-1-2;
Sez: Foglio: 5 Particella: 8 Sub: Cat.: A/9 Rendita: 1.275,65

Destinazione d'uso: Azienda Agricola Reddito: 0,00 Valore: 97.724,90

Note: Immobile gestito dalla SAUIE S.r.l. ai sensi della D.G.R.C. n.3714 del 19/12/2003 -

Scheda: 308 Provincia: RM Comune: Galliciano Nel Lazio Indirizzo: LOCALITA` PASSERANO Piano: 1
Sez: Foglio: 5 Particella: 25 Sub: 2 Cat.: A/6 Rendita: 119,30

Destinazione d'uso: Azienda Agricola Reddito: 0,00 Valore: 9.139,28

Note: Immobile gestito dalla SAUIE S.r.l. ai sensi della D.G.R.C. n.3714 del 19/12/2003 -

Scheda: 1267 Provincia: RM Comune: Galliciano Nel Lazio Indirizzo: LOCALITA` TARANTELLA SNC Piano:
T-1; Sez: Foglio: 1 Particella: 6 Sub: Cat.: F/2 Rendita: 0,00

Destinazione d'uso: Azienda Agricola Reddito: 0,00 Valore: 0,00

Note: Immobile gestito dalla SAUIE S.r.l. ai sensi della D.G.R.C. n.3714 del 19/12/2003 -

Scheda: 1261 Provincia: RM Comune: Galliciano Nel Lazio Indirizzo: VIA COLLE DEL FATTORE SNC Piano:
1 Interno: 1; Sez: Foglio: 2 Particella: 34 Sub: 3 Cat.: A/4 Rendita: 173,01

Destinazione d'uso: Azienda Agricola Reddito: 0,00 Valore: 13.253,98

Note: Immobile gestito dalla SAUIE S.r.l. ai sensi della D.G.R.C. n.3714 del 19/12/2003 -

Scheda: 1263 Provincia: RM Comune: Galliciano Nel Lazio Indirizzo: VIA COLLE DEL FATTORE SNC
Piano: 1 Interno: 2; Sez: Foglio: 2 Particella: 34 Sub: 4 Cat.: A/4 Rendita: 121,11

Destinazione d'uso: Azienda Agricola Reddito: 0,00 Valore: 9.278,12

Note: Immobile gestito dalla SAUIE S.r.l. ai sensi della D.G.R.C. n.3714 del 19/12/2003 -

Scheda: 1264 Provincia: RM Comune: Galliciano Nel Lazio Indirizzo: VIA COLLE DEL FATTORE SNC
Piano: 1 Interno: 3; Sez: Foglio: 2 Particella: 34 Sub: 5 Cat.: A/4 Rendita: 138,41

Destinazione d'uso: Azienda Agricola Reddito: 0,00 Valore: 10.603,18

Note: Immobile gestito dalla SAUIE S.r.l. ai sensi della D.G.R.C. n.3714 del 19/12/2003 -

Direzione Generale per le Risorse Strumentali

Allegato B - Fabbricati Disponibili

Scheda: 1347 Provincia: RM Comune: Galliciano Nel Lazio Indirizzo: VIA COLLE DEL FATTORE SNC
Piano: T;
Sez: Foglio: 2 Particella: 67 Sub: 1 Cat.: A/4 Rendita: 83,67

Destinazione d'uso: Azienda Agricola Reddito: 0,00 Valore: 6.409,62

Note: Immobile gestito dalla SAUIE S.r.l. ai sensi della D.G.R.C. n.3714 del 19/12/2003 -

Scheda: 1348 Provincia: RM Comune: Galliciano Nel Lazio Indirizzo: VIA COLLE DEL FATTORE SNC
Piano: T;
Sez: Foglio: 2 Particella: 67 Sub: 2 Cat.: A/4 Rendita: 83,67

Destinazione d'uso: Azienda Agricola Reddito: 0,00 Valore: 6.409,62

Note: Immobile gestito dalla SAUIE S.r.l. ai sensi della D.G.R.C. n.3714 del 19/12/2003 -

Scheda: 1259 Provincia: RM Comune: Galliciano Nel Lazio Indirizzo: VIA MAREMMANA KM 8 SNC Piano: T-
1-S1;
Sez: Foglio: 1 Particella: 44 Sub: Cat.: ND Rendita: 42.874,00

Destinazione d'uso: Azienda Agricola Reddito: 0,00 Valore: 3.284.491,46

Note: Immobile gestito dalla SAUIE S.r.l. ai sensi della D.G.R.C. n.3714 del 19/12/2003 -

Scheda: 1262 Provincia: RM Comune: Galliciano Nel Lazio Indirizzo: VIA MAREMMANA SNC Piano T
Sez: Foglio: 5 Particella: 2 Sub: 2 Cat.: A/4 Rendita: 65,07

Destinazione d'uso: Azienda Agricola Reddito: 0,00 Valore: 4.984,82

Note: Immobile gestito dalla SAUIE S.r.l. ai sensi della D.G.R.C. n.3714 del 19/12/2003 -

Scheda: 1266 Provincia: RM Comune: Galliciano Nel Lazio Indirizzo: VIA MAREMMANA SNC Piano: 1;
Sez: Foglio: 1 Particella: 54 Sub: 2 Cat.: A/4 Rendita: 83,67

Destinazione d'uso: Azienda Agricola Reddito: 0,00 Valore: 6.409,62

Note: Immobile gestito dalla SAUIE S.r.l. ai sensi della D.G.R.C. n.3714 del 19/12/2003 -

Scheda: 1269 Provincia: RM Comune: Galliciano Nel Lazio Indirizzo: VIA MAREMMANA SNC Piano: T
Interno: 1;
Sez: Foglio: 5 Particella: 5 Sub: 3 Cat.: A/4 Rendita: 207,62

Destinazione d'uso: Azienda Agricola Reddito: 0,00 Valore: 15.905,44

Note: Immobile gestito dalla SAUIE S.r.l. ai sensi della D.G.R.C. n.3714 del 19/12/2003 -

Scheda: 1270 Provincia: RM Comune: Galliciano Nel Lazio Indirizzo: VIA MAREMMANA SNC Piano: T
Interno: 2;
Sez: Foglio: 5 Particella: 5 Sub: 4 Cat.: A/4 Rendita: 155,71

Destinazione d'uso: Azienda Agricola Reddito: 0,00 Valore: 11.928,58

Note: Immobile gestito dalla SAUIE S.r.l. ai sensi della D.G.R.C. n.3714 del 19/12/2003 -

Scheda: 1268 Provincia: RM Comune: Galliciano Nel Lazio Indirizzo: VIA MAREMMANA SNC Piano: T;
Sez: Foglio: 1 Particella: 47 Sub: Cat.: A/4 Rendita: 46,48

Destinazione d'uso: Azienda Agricola Reddito: 0,00 Valore: 3.560,68

Note: Immobile gestito dalla SAUIE S.r.l. ai sensi della D.G.R.C. n.3714 del 19/12/2003 -

Direzione Generale per le Risorse Strumentali

Allegato B - Fabbricati Disponibili

Scheda: 1271 Provincia: RM Comune: Galliciano Nel Lazio Indirizzo: VIA MAREMMANA SNC Piano: T;
Sez: Foglio: 1 Particella: 50 Sub: 1 Cat.: A/4 Rendita: 83,67
Destinazione d'uso: Azienda Agricola Reddito: 0,00 Valore: 6.409,62

Note: Immobile gestito dalla SAUIE S.r.l. ai sensi della D.G.R.C. n.3714 del 19/12/2003 -

Scheda: 1273 Provincia: RM Comune: Galliciano Nel Lazio Indirizzo: VIA MAREMMANA SNC Piano: T;
Sez: Foglio: 1 Particella: 51 Sub: 1 Cat.: A/4 Rendita: 83,67
Destinazione d'uso: Azienda Agricola Reddito: 0,00 Valore: 6.409,62

Note: Immobile gestito dalla SAUIE S.r.l. ai sensi della D.G.R.C. n.3714 del 19/12/2003 -

Scheda: 1274 Provincia: RM Comune: Galliciano Nel Lazio Indirizzo: VIA MAREMMANA SNC Piano: T;
Sez: Foglio: 1 Particella: 51 Sub: 2 Cat.: A/4 Rendita: 83,67
Destinazione d'uso: Azienda Agricola Reddito: 0,00 Valore: 6.409,62

Note: Immobile gestito dalla SAUIE S.r.l. ai sensi della D.G.R.C. n.3714 del 19/12/2003 -

Scheda: 1260 Provincia: RM Comune: Galliciano Nel Lazio Indirizzo: VIA MAREMMANA SNC Piano: T;
Sez: Foglio: 5 Particella: 2 Sub: 1 Cat.: A/4 Rendita: 46,48
Destinazione d'uso: Azienda Agricola Reddito: 0,00 Valore: 3.560,68

Note: Immobile gestito dalla SAUIE S.r.l. ai sensi della D.G.R.C. n.3714 del 19/12/2003 -

Scheda: 1272 Provincia: RM Comune: Galliciano Nel Lazio Indirizzo: VIA MAREMMANA SNC Piano: T;
Sez: Foglio: 1 Particella: 50 Sub: 2 Cat.: A/4 Rendita: 83,67
Destinazione d'uso: Azienda Agricola Reddito: 0,00 Valore: 6.409,62

Note: Immobile gestito dalla SAUIE S.r.l. ai sensi della D.G.R.C. n.3714 del 19/12/2003 -

Scheda: 1265 Provincia: RM Comune: Galliciano Nel Lazio Indirizzo: VIA MAREMMANA SNC Piano: T;
Sez: Foglio: 1 Particella: 54 Sub: 1 Cat.: A/4 Rendita: 92,96
Destinazione d'uso: Azienda Agricola Reddito: 0,00 Valore: 7.121,36

Note: Immobile gestito dalla SAUIE S.r.l. ai sensi della D.G.R.C. n.3714 del 19/12/2003 -

Scheda: 1345 Provincia: RM Comune: Galliciano Nel Lazio Indirizzo: VIA MAREMMANA SNC Piano: T;
Sez: Foglio: 5 Particella: 71 Sub: 1 Cat.: A/4 Rendita: 83,67
Destinazione d'uso: Azienda Agricola Reddito: 0,00 Valore: 6.409,62

Note: Immobile gestito dalla SAUIE S.r.l. ai sensi della D.G.R.C. n.3714 del 19/12/2003 -

Scheda: 1346 Provincia: RM Comune: Galliciano Nel Lazio Indirizzo: VIA MAREMMANA SNC Piano: T;
Sez: Foglio: 5 Particella: 71 Sub: 2 Cat.: A/4 Rendita: 83,67
Destinazione d'uso: Azienda Agricola Reddito: 0,00 Valore: 6.409,62

Note: Immobile gestito dalla SAUIE S.r.l. ai sensi della D.G.R.C. n.3714 del 19/12/2003 -

Direzione Generale per le Risorse Strumentali

Allegato B - Fabbricati Disponibili

Scheda: 811 Provincia: SA Comune: Albanella Indirizzo: BORGO S. CESAREO

Sez: Foglio: 2 Particella: 82 Sub: 2 Cat.: C/1 Rendita: 1.310,51

Destinazione d'uso: Circolo Reddito: 0,00 Valore: 69.627,40

Note: - Da trasferire a titolo oneroso legge 386/76 -

Scheda: 812 Provincia: SA Comune: Albanella Indirizzo: BORGO S. CESAREO

Sez: Foglio: 2 Particella: 82 Sub: 3 Cat.: A/10 Rendita: 1.187,85

Destinazione d'uso: Uffici Reddito: 0,00 Valore: 91.797,05

Note: - Da trasferire a titolo oneroso legge 386/76 -

Scheda: 813 Provincia: SA Comune: Albanella Indirizzo: BORGO S. CESAREO

Sez: Foglio: 2 Particella: 82 Sub: 4 Cat.: A/3 Rendita: 371,85

Destinazione d'uso: Abitazione Reddito: 0,00 Valore: 57.473,15

Note: - Da trasferire a titolo oneroso legge 560/93 -

Scheda: 816 Provincia: SA Comune: Albanella Indirizzo: BORGO S. CESAREO

Sez: Foglio: 3 Particella: 381 Sub: 2 Cat.: C/2 Rendita: 55,78

Destinazione d'uso: DEPOSITO Reddito: 0,00 Valore: 8.621,34

Note: - Da trasferire a titolo oneroso legge 386/76 -

Scheda: 817 Provincia: SA Comune: Albanella Indirizzo: BORGO S. CESAREO

Sez: Foglio: 3 Particella: 381 Sub: 3 Cat.: A/3 Rendita: 123,95

Destinazione d'uso: Abitazione Reddito: 0,00 Valore: 19.157,70

Note: - Da trasferire a titolo oneroso legge 560/93 -

Scheda: 818 Provincia: SA Comune: Albanella Indirizzo: BORGO S. CESAREO

Sez: Foglio: 3 Particella: 381 Sub: 15 Cat.: C/1 Rendita: 293,55

Destinazione d'uso: Negozio Reddito: 0,00 Valore: 15.596,31

Note: - Da trasferire a titolo oneroso legge 386/76 -

Scheda: 819 Provincia: SA Comune: Albanella Indirizzo: BORGO S. CESAREO

Sez: Foglio: 3 Particella: 381 Sub: 5 Cat.: A/3 Rendita: 154,94

Destinazione d'uso: Abitazione Reddito: 0,00 Valore: 23.947,52

Note: - Da trasferire a titolo oneroso legge 560/93 -

Scheda: 820 Provincia: SA Comune: Albanella Indirizzo: BORGO S. CESAREO

Sez: Foglio: 3 Particella: 381 Sub: 6 Cat.: A/3 Rendita: 154,94

Destinazione d'uso: Abitazione Reddito: 0,00 Valore: 23.947,52

Note: - Da trasferire a titolo oneroso legge 560/93 -

Direzione Generale per le Risorse Strumentali

Allegato B - Fabbricati Disponibili

Scheda: 821 Provincia: SA Comune: Albanella Indirizzo: BORGO S. CESAREO

Sez: Foglio: 3 Particella: 381 Sub: 7 Cat.: A/3 Rendita: 185,92

Destinazione d'uso: Abitazione Reddito: 0,00 Valore: 28.735,81

Note: - Da trasferire a titolo oneroso legge 560/93 -

Scheda: 822 Provincia: SA Comune: Albanella Indirizzo: BORGO S. CESAREO

Sez: Foglio: 3 Particella: 381 Sub: 8 Cat.: C/1 Rendita: 566,14

Destinazione d'uso: Abitazione Reddito: 0,00 Valore: 30.079,03

Note: - Da trasferire a titolo oneroso legge 386/76 -

Scheda: 823 Provincia: SA Comune: Albanella Indirizzo: BORGO S. CESAREO

Sez: Foglio: 3 Particella: 381 Sub: 9 Cat.: A/3 Rendita: 371,85

Destinazione d'uso: Abitazione Reddito: 0,00 Valore: 57.473,15

Note: - Da trasferire a titolo oneroso legge 560/93 -

Scheda: 824 Provincia: SA Comune: Albanella Indirizzo: BORGO S. CESAREO

Sez: Foglio: 3 Particella: 381 Sub: 10 Cat.: C/2 Rendita: 53,71

Destinazione d'uso: Deposito Reddito: 0,00 Valore: 8.301,43

Note: - Da trasferire a titolo oneroso legge 386/76 -

Scheda: 825 Provincia: SA Comune: Albanella Indirizzo: BORGO S. CESAREO

Sez: Foglio: 3 Particella: 381 Sub: 11 Cat.: C/2 Rendita: 130,66

Destinazione d'uso: Deposito Reddito: 0,00 Valore: 20.194,83

Note: - Da trasferire a titolo oneroso legge 386/76 -

Scheda: 826 Provincia: SA Comune: Albanella Indirizzo: BORGO S. CESAREO

Sez: Foglio: 3 Particella: 381 Sub: 12 Cat.: C/2 Rendita: 61,46

Destinazione d'uso: Deposito Reddito: 0,00 Valore: 9.499,28

Note: - Da trasferire a titolo oneroso legge 386/76 -

Scheda: 1411 Provincia: SA Comune: Albanella Indirizzo: Borgo S. Cesareo

Sez: Foglio: 3 Particella: 549 Sub: 3 Cat.: A/3 Rendita: 61,97

Destinazione d'uso: Reddito: 0,00 Valore: 9.578,06

Note: - Da trasferire a titolo oneroso ex Legge 560/93

Scheda: 1410 Provincia: SA Comune: Albanella Indirizzo: Borgo S. Cesareo

Sez: Foglio: 3 Particella: 549 Sub: 2 Cat.: C/2 Rendita: 23,24

Destinazione d'uso: Reddito: 0,00 Valore: 3.591,97

Note: - Da trasferire a titolo oneroso ex Legge 386/76

Direzione Generale per le Risorse Strumentali

Allegato B - Fabbricati Disponibili

Scheda: 828 Provincia: SA Comune: Altavilla Silentina Indirizzo: BORGO CARILLIA

Sez: Foglio: 17 Particella: 735 Sub: 3 Cat.: C/1 Rendita: 367,20

Destinazione d'uso: Negozio Reddito: 0,00 Valore: 19.509,35

Note: - Da trasferire a titolo oneroso legge 386/76 -

Scheda: 829 Provincia: SA Comune: Altavilla Silentina Indirizzo: BORGO CARILLIA

Sez: Foglio: 17 Particella: 735 Sub: 4 Cat.: C/1 Rendita: 391,68

Destinazione d'uso: Negozio Reddito: 0,00 Valore: 20.809,97

Note: - Da trasferire a titolo oneroso legge 386/76 -

Scheda: 833 Provincia: SA Comune: Altavilla Silentina Indirizzo: BORGO CARILLIA

Sez: Foglio: 17 Particella: 184 Sub: 5 Cat.: A/10 Rendita: 2.672,66

Destinazione d'uso: Uffici Reddito: 0,00 Valore: 206.543,14

Note: - Da trasferire a titolo oneroso legge 386/76 -

Scheda: 834 Provincia: SA Comune: Altavilla Silentina Indirizzo: BORGO CARILLIA

Sez: Foglio: 17 Particella: 184 Sub: 8 Cat.: C/2 Rendita: 103,29

Destinazione d'uso: Deposito Reddito: 0,00 Valore: 15.964,52

Note: -

Scheda: 835 Provincia: SA Comune: Altavilla Silentina Indirizzo: BORGO CARILLIA

Sez: Foglio: 17 Particella: 184 Sub: 9 Cat.: C/2 Rendita: 57,84

Destinazione d'uso: Deposito Reddito: 0,00 Valore: 8.939,77

Note: -

Scheda: 1236 Provincia: SA Comune: Altavilla Silentina Indirizzo: BORGO CARILLIA

Sez: Foglio: 17 Particella: 184 Sub: 11 Cat.: F/1 Rendita: 0,00

Destinazione d'uso: Corte Urbana Reddito: 0,00 Valore: 0,00

Note: Il valore unitario è calcolato attraverso un coefficiente di ragguaglio pari allo 0.10, trattandosi di area esterna pertinenziale. -

Scheda: 1393 Provincia: SA Comune: Altavilla Silentina Indirizzo: Borgo Carillia

Sez: Foglio: 17 Particella: 207 Sub: Cat.: A/3 Rendita: 433,82

Destinazione d'uso: Reddito: 0,00 Valore: 67.051,21

Note: -

Scheda: 1338 Provincia: SA Comune: Altavilla Silentina Indirizzo: Località Carillia Snc

Sez: Foglio: 17 Particella: 184 Sub: 15 Cat.: F/1 Rendita: 0,00

Destinazione d'uso: libero Reddito: 0,00 Valore: 0,00

Note: il valore unitario è calcolato attraverso un coefficiente di ragguaglio pari allo 0.10, trattandosi di area esterna pertinenziale -

Direzione Generale per le Risorse Strumentali

Allegato B - Fabbricati Disponibili

Scheda: 836 Provincia: SA Comune: Altavilla Silentina Indirizzo: VILLAGGIO M. TERESA

Sez: Foglio: 17 Particella: 553 Sub: 3* Cat.: A/3 Rendita: 402,84

Destinazione d'uso: ABITAZIONE Reddito: 0,00 Valore: 62.262,97

Note: - Da trasferire a titolo oneroso legge 560/93 -

Scheda: 837 Provincia: SA Comune: Altavilla Silentina Indirizzo: VILLAGGIO M. TERESA

Sez: Foglio: 17 Particella: 553 Sub: 4* Cat.: A/3 Rendita: 309,88

Destinazione d'uso: Abitazione Reddito: 0,00 Valore: 47.895,04

Note: - Da trasferire a titolo oneroso legge 560/93 -

Scheda: 838 Provincia: SA Comune: Altavilla Silentina Indirizzo: VILLAGGIO M. TERESA

Sez: Foglio: 17 Particella: 553 Sub: 5* Cat.: A/3 Rendita: 371,85

Destinazione d'uso: Abitazione Reddito: 0,00 Valore: 57.473,15

Note: - Da trasferire a titolo oneroso legge 560/93 -

Scheda: 839 Provincia: SA Comune: Altavilla Silentina Indirizzo: VILLAGGIO M. TERESA

Sez: Foglio: 17 Particella: 553 Sub: 6* Cat.: A/3 Rendita: 433,83

Destinazione d'uso: Abitazione Reddito: 0,00 Valore: 67.052,74

Note: - Da trasferire a titolo oneroso legge 560/93 -

Scheda: 840 Provincia: SA Comune: Altavilla Silentina Indirizzo: VILLAGGIO M. TERESA

Sez: Foglio: 17 Particella: 553 Sub: 7* Cat.: A/3 Rendita: 371,85

Destinazione d'uso: Abitazione Reddito: 0,00 Valore: 57.473,15

Note: - Da trasferire a titolo oneroso legge 560/93 -

Scheda: 841 Provincia: SA Comune: Altavilla Silentina Indirizzo: VILLAGGIO M. TERESA

Sez: Foglio: 17 Particella: 553 Sub: 8* Cat.: A/3 Rendita: 433,83

Destinazione d'uso: Abitazione Reddito: 0,00 Valore: 67.052,74

Note: - Da trasferire a titolo oneroso legge 560/93 -

Scheda: 842 Provincia: SA Comune: Altavilla Silentina Indirizzo: VILLAGGIO M. TERESA

Sez: Foglio: 17 Particella: 553 Sub: 9* Cat.: A/3 Rendita: 340,86

Destinazione d'uso: Abitazione Reddito: 0,00 Valore: 52.683,33

Note: - Da trasferire a titolo oneroso legge 560/93 -

Scheda: 843 Provincia: SA Comune: Altavilla Silentina Indirizzo: VILLAGGIO M. TERESA

Sez: Foglio: 17 Particella: 553 Sub: 10* Cat.: A/3 Rendita: 309,88

Destinazione d'uso: Abitazione Reddito: 0,00 Valore: 47.895,04

Note: - Da trasferire a titolo oneroso legge 560/93 -

Direzione Generale per le Risorse Strumentali

Allegato B - Fabbricati Disponibili

Scheda: 844 Provincia: SA Comune: Altavilla Silentina Indirizzo: VILLAGGIO M. TERESA

Sez: Foglio: 17 Particella: 553 Sub: 11* Cat.: A/3 Rendita: 371,85

Destinazione d'uso: Abitazione Reddito: 0,00 Valore: 57.473,15

Note: - Da trasferire a titolo oneroso legge 560/93 -

Scheda: 845 Provincia: SA Comune: Altavilla Silentina Indirizzo: VILLAGGIO M. TERESA

Sez: Foglio: 17 Particella: 553 Sub: 12* Cat.: A/3 Rendita: 309,88

Destinazione d'uso: Abitazione Reddito: 0,00 Valore: 47.895,04

Note: - Da trasferire a titolo oneroso legge 560/93 -

Scheda: 846 Provincia: SA Comune: Altavilla Silentina Indirizzo: VILLAGGIO M. TERESA

Sez: Foglio: 17 Particella: 553 Sub: 13* Cat.: A/3 Rendita: 340,86

Destinazione d'uso: Abitazione Reddito: 0,00 Valore: 52.683,33

Note: - Da trasferire a titolo oneroso legge 560/93 -

Scheda: 847 Provincia: SA Comune: Altavilla Silentina Indirizzo: VILLAGGIO M. TERESA

Sez: Foglio: 17 Particella: 553 Sub: 14* Cat.: A/3 Rendita: 309,88

Destinazione d'uso: Abitazione Reddito: 0,00 Valore: 47.895,04

Note: - Da trasferire a titolo oneroso legge 560/93 -

Scheda: 848 Provincia: SA Comune: Altavilla Silentina Indirizzo: VILLAGGIO M. TERESA

Sez: Foglio: 17 Particella: 553 Sub: 15* Cat.: A/3 Rendita: 371,85

Destinazione d'uso: Abitazione Reddito: 0,00 Valore: 57.473,15

Note: - Da trasferire a titolo oneroso legge 560/93 -

Scheda: 849 Provincia: SA Comune: Altavilla Silentina Indirizzo: VILLAGGIO M. TERESA

Sez: Foglio: 17 Particella: 553 Sub: 16* Cat.: A/3 Rendita: 433,83

Destinazione d'uso: Abitazione Reddito: 0,00 Valore: 67.052,74

Note: - Da trasferire a titolo oneroso legge 560/93 -

Scheda: 850 Provincia: SA Comune: Altavilla Silentina Indirizzo: VILLAGGIO M. TERESA

Sez: Foglio: 17 Particella: 553 Sub: 17* Cat.: C/2 Rendita: 208,08

Destinazione d'uso: Deposito Reddito: 0,00 Valore: 32.160,84

Note: - Da trasferire a titolo oneroso legge 386/76 -

Scheda: 883 Provincia: SA Comune: Battipaglia Indirizzo: LOCALITA' S. ANNA

Sez: Foglio: 17 Particella: 91 Sub: Cat.: C/2 Rendita: 647,64

Destinazione d'uso: Deposito Reddito: 0,00 Valore: 100.099,22

Note: - Da trasferire a titolo oneroso legge 386/76 -

Direzione Generale per le Risorse Strumentali

Allegato B - Fabbricati Disponibili

Scheda: 867 Provincia: SA Comune: Battipaglia Indirizzo: SS 18 N° 10

Sez: Foglio: 5 Particella: 514 Sub: Cat.: D/7 Rendita: 4.029,00

Destinazione d'uso: CENTRO MICROPROPAGAZIONE Reddito: 0,00 Valore: 252.980,90

Note: - Da trasferire a titolo oneroso legge 386/76 -

Scheda: 872 Provincia: SA Comune: Battipaglia Indirizzo: VIA BELVEDERE, 10

Sez: Foglio: 25 Particella: 736 Sub: Cat.: A/4 Rendita: 177,66

Destinazione d'uso: Abitazione Reddito: 0,00 Valore: 27.459,13

Note: - Da trasferire a titolo oneroso legge 386/76 -

Scheda: 853 Provincia: SA Comune: Battipaglia Indirizzo: VIA S.ANNA PICCOLA

Sez: Foglio: 21 Particella: 137 Sub: Cat.: D/8 Rendita: 57,33

Destinazione d'uso: Opificio Reddito: 0,00 Valore: 3.599,77

Note: - Da trasferire a titolo oneroso legge 386/76 -

Scheda: 854 Provincia: SA Comune: Battipaglia Indirizzo: VIA S.ANNA PICCOLA

Sez: Foglio: 21 Particella: 138 Sub: 2 Cat.: A/2 Rendita: 426,08

Destinazione d'uso: Abitazione Reddito: 0,00 Valore: 65.854,94

Note: - Da trasferire a titolo oneroso legge 386/76 -

Scheda: 855 Provincia: SA Comune: Battipaglia Indirizzo: VIA S.ANNA PICCOLA

Sez: Foglio: 21 Particella: 138 Sub: 3 Cat.: A/2 Rendita: 511,29

Destinazione d'uso: Abitazione Reddito: 0,00 Valore: 79.024,97

Note: - Da trasferire a titolo oneroso legge 386/76 -

Scheda: 856 Provincia: SA Comune: Battipaglia Indirizzo: VIA S.ANNA PICCOLA

Sez: Foglio: 21 Particella: 141 Sub: 2 Cat.: A/2 Rendita: 340,86

Destinazione d'uso: Abitazione Reddito: 0,00 Valore: 52.683,33

Note: - Da trasferire a titolo oneroso legge 386/76 -

Scheda: 857 Provincia: SA Comune: Battipaglia Indirizzo: VIA S.ANNA PICCOLA

Sez: Foglio: 21 Particella: 141 Sub: 3 Cat.: A/2 Rendita: 340,86

Destinazione d'uso: Abitazione Reddito: 0,00 Valore: 52.683,33

Note: - Da trasferire a titolo oneroso legge 386/76 -

Scheda: 873 Provincia: SA Comune: Battipaglia Indirizzo: VIALE DELLA LIBERTA'

Sez: Foglio: 17 Particella: 92 Sub: 2 Cat.: C/2 Rendita: 47,41

Destinazione d'uso: Deposito Reddito: 0,00 Valore: 7.327,68

Note: - Da trasferire a titolo oneroso legge 386/76 -

Direzione Generale per le Risorse Strumentali

Allegato B - Fabbricati Disponibili

Scheda: 874 Provincia: SA Comune: Battipaglia Indirizzo: VIALE DELLA LIBERTA'

Sez: Foglio: 17 Particella: 92 Sub: 3 Cat.: C/2 Rendita: 56,19

Destinazione d'uso: Deposito Reddito: 0,00 Valore: 8.684,72

Note: - Da trasferire a titolo oneroso legge 386/76 -

Scheda: 875 Provincia: SA Comune: Battipaglia Indirizzo: VIALE DELLA LIBERTA'

Sez: Foglio: 17 Particella: 92 Sub: 4 Cat.: C/2 Rendita: 49,17

Destinazione d'uso: Deposito Reddito: 0,00 Valore: 7.599,71

Note: - Da trasferire a titolo oneroso legge 386/76 -

Scheda: 876 Provincia: SA Comune: Battipaglia Indirizzo: VIALE DELLA LIBERTA'

Sez: Foglio: 17 Particella: 92 Sub: 5 Cat.: C/2 Rendita: 35,12

Destinazione d'uso: Deposito Reddito: 0,00 Valore: 5.428,16

Note: - Da trasferire a titolo oneroso legge 386/76 -

Scheda: 877 Provincia: SA Comune: Battipaglia Indirizzo: VIALE DELLA LIBERTA'

Sez: Foglio: 17 Particella: 92 Sub: 6 Cat.: C/2 Rendita: 242,32

Destinazione d'uso: Deposito Reddito: 0,00 Valore: 37.452,96

Note: - Da trasferire a titolo oneroso legge 386/76 -

Scheda: 878 Provincia: SA Comune: Battipaglia Indirizzo: VIALE DELLA LIBERTA'

Sez: Foglio: 17 Particella: 92 Sub: 7 Cat.: C/3 Rendita: 245,83

Destinazione d'uso: Deposito Reddito: 0,00 Valore: 33.246,06

Note: - Da trasferire a titolo oneroso legge 386/76 -

Scheda: 879 Provincia: SA Comune: Battipaglia Indirizzo: VIALE DELLA LIBERTA'

Sez: Foglio: 17 Particella: 92 Sub: 8 Cat.: A/4 Rendita: 177,66

Destinazione d'uso: Abitazione Reddito: 0,00 Valore: 27.459,13

Note: - Da trasferire a titolo oneroso legge 560/93 -

Scheda: 880 Provincia: SA Comune: Battipaglia Indirizzo: VIALE DELLA LIBERTA'

Sez: Foglio: 17 Particella: 92 Sub: 9 Cat.: A/4 Rendita: 199,87

Destinazione d'uso: Abitazione Reddito: 0,00 Valore: 30.891,91

Note: - Da trasferire a titolo oneroso legge 560/93 -

Scheda: 881 Provincia: SA Comune: Battipaglia Indirizzo: VIALE DELLA LIBERTA'

Sez: Foglio: 17 Particella: 92 Sub: 10 Cat.: A/4 Rendita: 155,45

Destinazione d'uso: Abitazione Reddito: 0,00 Valore: 24.026,35

Note: - Da trasferire a titolo oneroso legge 560/93 -

Direzione Generale per le Risorse Strumentali

Allegato B - Fabbricati Disponibili

Scheda: 882 Provincia: SA Comune: Battipaglia Indirizzo: VIALE DELLA LIBERTA'

Sez: Foglio: 17 Particella: 92 Sub: 11 Cat.: A/4 Rendita: 199,87

Destinazione d'uso: Abitazione Reddito: 0,00 Valore: 30.891,91

Note: - Da trasferire a titolo oneroso legge 560/93 -

Scheda: 940 Provincia: SA Comune: Capaccio Indirizzo: BORGO SPINAZZO

Sez: Foglio: 55 Particella: 70 Sub: 3 Cat.: B/5 Rendita: 90,64

Destinazione d'uso: Scuola Reddito: 0,00 Valore: 12.258,13

Note: - Da trasferire ad enti pubblici -

Scheda: 941 Provincia: SA Comune: Capaccio Indirizzo: BORGO SPINAZZO

Sez: Foglio: 55 Particella: 70 Sub: 4 Cat.: B/5 Rendita: 57,07

Destinazione d'uso: Palestra Scuola Reddito: 0,00 Valore: 7.718,14

Note: - Da trasferire ad enti pubblici -

Scheda: 942 Provincia: SA Comune: Capaccio Indirizzo: BORGO SPINAZZO

Sez: Foglio: 55 Particella: 70 Sub: 5 Cat.: A/10 Rendita: 362,55

Destinazione d'uso: Uffici Reddito: 0,00 Valore: 28.017,85

Note: - Da trasferire a titolo oneroso legge 386/76 -

Scheda: 943 Provincia: SA Comune: Capaccio Indirizzo: BORGO SPINAZZO

Sez: Foglio: 55 Particella: 70 Sub: 6 Cat.: A/4 Rendita: 173,53

Destinazione d'uso: Abitazione Reddito: 0,00 Valore: 26.820,79

Note: - Da trasferire a titolo oneroso legge 560/93 -

Scheda: 944 Provincia: SA Comune: Capaccio Indirizzo: BORGO SPINAZZO

Sez: Foglio: 55 Particella: 70 Sub: 7 Cat.: A/4 Rendita: 151,84

Destinazione d'uso: Abitazione Reddito: 0,00 Valore: 23.468,37

Note: - Da trasferire a titolo oneroso legge 560/93 -

Scheda: 945 Provincia: SA Comune: Capaccio Indirizzo: BORGO SPINAZZO

Sez: Foglio: 55 Particella: 70 Sub: 8 Cat.: A/4 Rendita: 151,84

Destinazione d'uso: Abitazione Reddito: 0,00 Valore: 23.468,37

Note: - Da trasferire a titolo oneroso legge 560/93 -

Scheda: 1020 Provincia: SA Comune: Capaccio Indirizzo: BORGO SPINAZZO

Sez: Foglio: 55 Particella: 70 Sub: 9 Cat.: C/1 Rendita: 200,80

Destinazione d'uso: Negozio Reddito: 0,00 Valore: 10.668,50

Note: - Da trasferire a titolo oneroso legge 560/93. Il reddito è incluso in quello della scheda 1022. -

Direzione Generale per le Risorse Strumentali

Allegato B - Fabbricati Disponibili

Scheda: 1021 Provincia: SA Comune: Capaccio Indirizzo: BORGO SPINAZZO

Sez: Foglio: 55 Particella: 70 Sub: 10 Cat.: C/2 Rendita: 94,00

Destinazione d'uso: Deposito Reddito: 0,00 Valore: 14.528,65

Note: - Da trasferire a titolo oneroso legge 560/93. Il reddito è incluso in quello della scheda 1022. -

Scheda: 1022 Provincia: SA Comune: Capaccio Indirizzo: BORGO SPINAZZO

Sez: Foglio: 55 Particella: 70 Sub: 11 Cat.: C/2 Rendita: 252,44

Destinazione d'uso: Deposito Reddito: 0,00 Valore: 39.017,12

Note: - Da trasferire a titolo oneroso legge 386/76. Il reddito include anche quello delle schede 1023 e 1024 -

Scheda: 1023 Provincia: SA Comune: Capaccio Indirizzo: BORGO SPINAZZO

Sez: Foglio: 55 Particella: 70 Sub: 12 Cat.: C/2 Rendita: 95,34

Destinazione d'uso: Deposito Reddito: 0,00 Valore: 14.735,77

Note: - Da trasferire a titolo oneroso legge 386/76 -

Scheda: 1024 Provincia: SA Comune: Capaccio Indirizzo: BORGO SPINAZZO

Sez: Foglio: 55 Particella: 70 Sub: 13 Cat.: C/2 Rendita: 136,96

Destinazione d'uso: Deposito Reddito: 0,00 Valore: 21.168,53

Note: - Da trasferire a titolo oneroso legge 386/76 -

Scheda: 1025 Provincia: SA Comune: Capaccio Indirizzo: BORGO SPINAZZO

Sez: Foglio: 55 Particella: 70 Sub: 14 Cat.: E/7 Rendita: 467,14

Destinazione d'uso: Chiesa Reddito: 0,00 Valore: 0,00

Note: -

Scheda: 930 Provincia: SA Comune: Capaccio Indirizzo: FORNILLI

Sez: Foglio: 12 Particella: 70 Sub: * Cat.: C/2 Rendita: 390,00

Destinazione d'uso: Deposito Reddito: 0,00 Valore: 60.278,40

Note: - Da trasferire a titolo oneroso legge 386/76 -

Scheda: 1026 Provincia: SA Comune: Capaccio Indirizzo: FORNILLI

Sez: Foglio: 12 Particella: 61 Sub: 2 Cat.: A/4 Rendita: 79,53

Destinazione d'uso: Abitazione Reddito: 0,00 Valore: 12.292,14

Note: - Da trasferire a titolo oneroso legge 560/93 -

Scheda: 1027 Provincia: SA Comune: Capaccio Indirizzo: FORNILLI

Sez: Foglio: 12 Particella: 61 Sub: 3 Cat.: A/4 Rendita: 79,53

Destinazione d'uso: Abitazione Reddito: 0,00 Valore: 12.292,14

Note: - Da trasferire a titolo oneroso legge 560/93 -

Direzione Generale per le Risorse Strumentali

Allegato B - Fabbricati Disponibili

Scheda: 1035 Provincia: SA Comune: Capaccio Indirizzo: FORNILLI

Sez: Foglio: 12 Particella: 61 Sub: 4 Cat.: C/2 Rendita: 13,94

Destinazione d'uso: Deposito Reddito: 0,00 Valore: 2.154,57

Note: - Da trasferire a titolo oneroso legge 386/76 -

Scheda: 1036 Provincia: SA Comune: Capaccio Indirizzo: FORNILLI

Sez: Foglio: 12 Particella: 61 Sub: 5 Cat.: C/2 Rendita: 43,38

Destinazione d'uso: Deposito Reddito: 0,00 Valore: 6.704,79

Note: - Da trasferire a titolo oneroso legge 386/76 -

Scheda: 1037 Provincia: SA Comune: Capaccio Indirizzo: FORNILLI

Sez: Foglio: 12 Particella: 61 Sub: 6 Cat.: C/2 Rendita: 17,04

Destinazione d'uso: Deposito Reddito: 0,00 Valore: 2.633,72

Note: - Da trasferire a titolo oneroso legge 386/76 -

Scheda: 1038 Provincia: SA Comune: Capaccio Indirizzo: FORNILLI

Sez: Foglio: 12 Particella: 61 Sub: 7 Cat.: C/2 Rendita: 0,77

Destinazione d'uso: Deposito Reddito: 0,00 Valore: 119,01

Note: - Da trasferire a titolo oneroso legge 386/76 -

Scheda: 1039 Provincia: SA Comune: Capaccio Indirizzo: FORNILLI

Sez: Foglio: 12 Particella: 61 Sub: 8 Cat.: A/4 Rendita: 127,25

Destinazione d'uso: Abitazione Reddito: 0,00 Valore: 19.667,75

Note: - Da trasferire a titolo oneroso legge 560/93 -

Scheda: 1040 Provincia: SA Comune: Capaccio Indirizzo: FORNILLI

Sez: Foglio: 12 Particella: 61 Sub: 9 Cat.: A/4 Rendita: 143,16

Destinazione d'uso: Abitazione Reddito: 0,00 Valore: 22.126,83

Note: - Da trasferire a titolo oneroso legge 560/93 -

Scheda: 1041 Provincia: SA Comune: Capaccio Indirizzo: FORNILLI

Sez: Foglio: 12 Particella: 61 Sub: 10 Cat.: A/10 Rendita: 241,70

Destinazione d'uso: Uffici Reddito: 0,00 Valore: 18.678,60

Note: - Da trasferire a titolo oneroso legge 386/76 -

Scheda: 1044 Provincia: SA Comune: Capaccio Indirizzo: FORNILLI

Sez: Foglio: 12 Particella: 74 Sub: 2 Cat.: C/2 Rendita: 79,53

Destinazione d'uso: Deposito Reddito: 0,00 Valore: 12.292,14

Note: - Da trasferire a titolo oneroso legge 386/76 -

Direzione Generale per le Risorse Strumentali

Allegato B - Fabbricati Disponibili

Scheda: 1045 Provincia: SA Comune: Capaccio Indirizzo: FORNILLI

Sez: Foglio: 12 Particella: 74 Sub: 3 Cat.: C/2 Rendita: 148,84

Destinazione d'uso: Deposito Reddito: 0,00 Valore: 23.004,72

Note: - Da trasferire a titolo oneroso legge 386/76 -

Scheda: 1046 Provincia: SA Comune: Capaccio Indirizzo: FORNILLI

Sez: Foglio: 12 Particella: 74 Sub: 4 Cat.: C/2 Rendita: 79,53

Destinazione d'uso: Deposito Reddito: 0,00 Valore: 12.292,14

Note: - Da trasferire a titolo oneroso legge 386/76 -

Scheda: 922 Provincia: SA Comune: Capaccio Indirizzo: GROMOLA

Sez: Foglio: 11 Particella: 71 Sub: * Cat.: C/2 Rendita: 17,71

Destinazione d'uso: Deposito Reddito: 0,00 Valore: 2.737,28

Note: - Da trasferire a titolo oneroso legge 386/76 -

Scheda: 923 Provincia: SA Comune: Capaccio Indirizzo: GROMOLA

Sez: Foglio: 11 Particella: 458 Sub: 1* Cat.: C/2 Rendita: 19,25

Destinazione d'uso: Deposito Reddito: 0,00 Valore: 2.975,30

Note: - Da trasferire a titolo oneroso legge 386/76 -

Scheda: 924 Provincia: SA Comune: Capaccio Indirizzo: GROMOLA

Sez: Foglio: 11 Particella: 458 Sub: 2* Cat.: A/4 Rendita: 238,60

Destinazione d'uso: Abitazione Reddito: 0,00 Valore: 36.878,00

Note: - Da trasferire a titolo oneroso legge 560/93 -

Scheda: 925 Provincia: SA Comune: Capaccio Indirizzo: GROMOLA

Sez: Foglio: 11 Particella: 458 Sub: 3* Cat.: A/4 Rendita: 238,60

Destinazione d'uso: Abitazione Reddito: 0,00 Valore: 36.878,00

Note: - Da trasferire a titolo oneroso legge 560/93 -

Scheda: 926 Provincia: SA Comune: Capaccio Indirizzo: GROMOLA

Sez: Foglio: 11 Particella: 458 Sub: 4* Cat.: C/2 Rendita: 58,52

Destinazione d'uso: Deposito Reddito: 0,00 Valore: 9.044,86

Note: - Da trasferire a titolo oneroso legge 386/76 -

Scheda: 927 Provincia: SA Comune: Capaccio Indirizzo: GROMOLA

Sez: Foglio: 11 Particella: 458 Sub: 5* Cat.: C/2 Rendita: 9,63

Destinazione d'uso: Deposito Reddito: 0,00 Valore: 1.488,39

Note: - Da trasferire a titolo oneroso legge 386/76 -

Direzione Generale per le Risorse Strumentali

Allegato B - Fabbricati Disponibili

Scheda: 928 Provincia: SA Comune: Capaccio Indirizzo: GROMOLA

Sez: Foglio: 11 Particella: 458 Sub: 6* Cat.: C/2 Rendita: 48,13

Destinazione d'uso: Deposito Reddito: 0,00 Valore: 7.438,99

Note: - Da trasferire a titolo oneroso legge 386/76 -

Scheda: 929 Provincia: SA Comune: Capaccio Indirizzo: GROMOLA

Sez: Foglio: 11 Particella: 458 Sub: 7* Cat.: C/2 Rendita: 19,64

Destinazione d'uso: Deposito Reddito: 0,00 Valore: 3.035,57

Note: - Da trasferire a titolo oneroso legge 386/76 -

Scheda: 954 Provincia: SA Comune: Capaccio Indirizzo: GROMOLA

Sez: Foglio: 11 Particella: 436 Sub: 2 Cat.: A/2 Rendita: 255,65

Destinazione d'uso: Abitazione Reddito: 0,00 Valore: 39.513,25

Note: - Da trasferire a titolo oneroso legge 560/93 -

Scheda: 955 Provincia: SA Comune: Capaccio Indirizzo: GROMOLA

Sez: Foglio: 11 Particella: 436 Sub: 3 Cat.: C/1 Rendita: 1.003,99

Destinazione d'uso: Negozio Reddito: 0,00 Valore: 53.341,97

Note: - Da trasferire a titolo oneroso legge 386/76 -

Scheda: 956 Provincia: SA Comune: Capaccio Indirizzo: GROMOLA

Sez: Foglio: 11 Particella: 436 Sub: 4 Cat.: A/2 Rendita: 312,46

Destinazione d'uso: Abitazione Reddito: 0,00 Valore: 48.293,83

Note: - Da trasferire a titolo oneroso legge 560/93 -

Scheda: 957 Provincia: SA Comune: Capaccio Indirizzo: GROMOLA

Sez: Foglio: 11 Particella: 436 Sub: 5 Cat.: C/1 Rendita: 292,83

Destinazione d'uso: Negozio Reddito: 0,00 Valore: 15.558,08

Note: - Da trasferire a titolo oneroso legge 386/76 -

Scheda: 958 Provincia: SA Comune: Capaccio Indirizzo: GROMOLA

Sez: Foglio: 11 Particella: 436 Sub: 6 Cat.: C/1 Rendita: 306,78

Destinazione d'uso: Negozio Reddito: 0,00 Valore: 16.299,24

Note: - Da trasferire a titolo oneroso legge 386/76 -

Scheda: 959 Provincia: SA Comune: Capaccio Indirizzo: GROMOLA

Sez: Foglio: 11 Particella: 436 Sub: 7 Cat.: C/1 Rendita: 139,44

Destinazione d'uso: Negozio Reddito: 0,00 Valore: 7.408,46

Note: - Da trasferire a titolo oneroso legge 386/76 -

Direzione Generale per le Risorse Strumentali

Allegato B - Fabbricati Disponibili

Scheda: 960 Provincia: SA Comune: Capaccio Indirizzo: GROMOLA

Sez: Foglio: 11 Particella: 436 Sub: 8 Cat.: A/2 Rendita: 454,48

Destinazione d'uso: Abitazione Reddito: 0,00 Valore: 70.244,44

Note: - Da trasferire a titolo oneroso legge 560/93 -

Scheda: 961 Provincia: SA Comune: Capaccio Indirizzo: GROMOLA

Sez: Foglio: 11 Particella: 436 Sub: 9 Cat.: A/2 Rendita: 170,43

Destinazione d'uso: Abitazione Reddito: 0,00 Valore: 26.341,64

Note: - Da trasferire a titolo oneroso legge 560/93 -

Scheda: 962 Provincia: SA Comune: Capaccio Indirizzo: GROMOLA

Sez: Foglio: 11 Particella: 436 Sub: 10 Cat.: C/1 Rendita: 743,70

Destinazione d'uso: Negozio Reddito: 0,00 Valore: 39.512,77

Note: - Da trasferire a titolo oneroso legge 386/76 -

Scheda: 965 Provincia: SA Comune: Capaccio Indirizzo: GROMOLA

Sez: Foglio: 11 Particella: 1490 Sub: 3 Cat.: C/2 Rendita: 362,45

Destinazione d'uso: DEPOSITO Reddito: 0,00 Valore: 56.020,25

Note: - Da trasferire a titolo oneroso legge 386/76 -

Scheda: 966 Provincia: SA Comune: Capaccio Indirizzo: GROMOLA

Sez: Foglio: 11 Particella: 1490 Sub: 4 Cat.: A/3 Rendita: 238,60

Destinazione d'uso: Abitazione Reddito: 0,00 Valore: 36.878,00

Note: - Da trasferire a titolo oneroso legge 560/93 -

Scheda: 967 Provincia: SA Comune: Capaccio Indirizzo: GROMOLA

Sez: Foglio: 11 Particella: 1490 Sub: 5 Cat.: A/3 Rendita: 238,60

Destinazione d'uso: Abitazione Reddito: 0,00 Valore: 36.878,00

Note: - Da trasferire a titolo oneroso legge 560/93 -

Scheda: 968 Provincia: SA Comune: Capaccio Indirizzo: GROMOLA

Sez: Foglio: 11 Particella: 1491 Sub: 3 Cat.: C/2 Rendita: 40,28

Destinazione d'uso: Deposito Reddito: 0,00 Valore: 6.225,69

Note: - Da trasferire a titolo oneroso legge 386/76 -

Scheda: 969 Provincia: SA Comune: Capaccio Indirizzo: GROMOLA

Sez: Foglio: 11 Particella: 1491 Sub: 4 Cat.: A/3 Rendita: 95,03

Destinazione d'uso: Abitazione Reddito: 0,00 Valore: 14.687,84

Note: - Da trasferire a titolo oneroso legge 560/93 -

Direzione Generale per le Risorse Strumentali

Allegato B - Fabbricati Disponibili

Scheda: 970 Provincia: SA Comune: Capaccio Indirizzo: GROMOLA

Sez: Foglio: 11 Particella: 1491 Sub: 5 Cat.: A/3 Rendita: 133,04

Destinazione d'uso: Abitazione Reddito: 0,00 Valore: 20.562,67

Note: - Da trasferire a titolo oneroso legge 560/93 -

Scheda: 976 Provincia: SA Comune: Capaccio Indirizzo: GROMOLA

Sez: Foglio: 11 Particella: 1493 Sub: Cat.: B/5 Rendita: 1.128,61

Destinazione d'uso: Scuola Reddito: 0,00 Valore: 152.633,22

Note: - Da trasferire ad enti pubblici -

Scheda: 994 Provincia: SA Comune: Capaccio Indirizzo: GROMOLA

Sez: Foglio: 11 Particella: 10 Sub: 2 Cat.: A/3 Rendita: 171,05

Destinazione d'uso: Abitazione Reddito: 0,00 Valore: 26.437,50

Note: - Da trasferire a titolo oneroso legge 560/93 -

Scheda: 995 Provincia: SA Comune: Capaccio Indirizzo: GROMOLA

Sez: Foglio: 11 Particella: 10 Sub: 3 Cat.: A/3 Rendita: 209,06

Destinazione d'uso: Abitazione Reddito: 0,00 Valore: 32.312,33

Note: - Da trasferire a titolo oneroso legge 560/93 -

Scheda: 996 Provincia: SA Comune: Capaccio Indirizzo: GROMOLA

Sez: Foglio: 11 Particella: 10 Sub: 4 Cat.: C/2 Rendita: 48,34

Destinazione d'uso: Deposito Reddito: 0,00 Valore: 7.471,42

Note: - Da trasferire a titolo oneroso legge 386/76 -

Scheda: 997 Provincia: SA Comune: Capaccio Indirizzo: GROMOLA

Sez: Foglio: 11 Particella: 10 Sub: 5 Cat.: C/2 Rendita: 85,44

Destinazione d'uso: Deposito Reddito: 0,00 Valore: 13.205,62

Note: - Da trasferire a titolo oneroso legge 386/76 -

Scheda: 998 Provincia: SA Comune: Capaccio Indirizzo: GROMOLA

Sez: Foglio: 11 Particella: 10 Sub: 6 Cat.: C/2 Rendita: 76,35

Destinazione d'uso: Deposito Reddito: 0,00 Valore: 11.800,65

Note: - Da trasferire a titolo oneroso legge 386/76 -

Scheda: 999 Provincia: SA Comune: Capaccio Indirizzo: GROMOLA

Sez: Foglio: 11 Particella: 10 Sub: 7 Cat.: A/3 Rendita: 190,06

Destinazione d'uso: Abitazione Reddito: 0,00 Valore: 29.375,68

Note: - Da trasferire a titolo oneroso legge 560/93 -

Direzione Generale per le Risorse Strumentali

Allegato B - Fabbricati Disponibili

Scheda: 1000 Provincia: SA Comune: Capaccio Indirizzo: GROMOLA

Sez: Foglio: 11 Particella: 10 Sub: 8 Cat.: A/3 Rendita: 152,04

Destinazione d'uso: Abitazione Reddito: 0,00 Valore: 23.499,32

Note: - Da trasferire a titolo oneroso legge 560/93 -

Scheda: 1001 Provincia: SA Comune: Capaccio Indirizzo: GROMOLA

Sez: Foglio: 11 Particella: 10 Sub: 9 Cat.: A/3 Rendita: 171,05

Destinazione d'uso: Abitazione Reddito: 0,00 Valore: 26.437,50

Note: - Da trasferire a titolo oneroso legge 560/93 -

Scheda: 1002 Provincia: SA Comune: Capaccio Indirizzo: GROMOLA

Sez: Foglio: 11 Particella: 10 Sub: 10 Cat.: A/3 Rendita: 190,06

Destinazione d'uso: Abitazione Reddito: 0,00 Valore: 29.375,68

Note: - Da trasferire a titolo oneroso legge 560/93 -

Scheda: 1003 Provincia: SA Comune: Capaccio Indirizzo: GROMOLA

Sez: Foglio: 11 Particella: 10 Sub: 11 Cat.: A/3 Rendita: 97,92

Destinazione d'uso: Abitazione Reddito: 0,00 Valore: 15.134,51

Note: - Da trasferire a titolo oneroso legge 560/93 -

Scheda: 1004 Provincia: SA Comune: Capaccio Indirizzo: GROMOLA

Sez: Foglio: 11 Particella: 10 Sub: 12 Cat.: A/3 Rendita: 97,92

Destinazione d'uso: Abitazione Reddito: 0,00 Valore: 15.134,51

Note: - Da trasferire a titolo oneroso legge 560/93 -

Scheda: 1005 Provincia: SA Comune: Capaccio Indirizzo: GROMOLA

Sez: Foglio: 11 Particella: 10 Sub: 13 Cat.: A/3 Rendita: 281,99

Destinazione d'uso: Abitazione Reddito: 0,00 Valore: 43.584,37

Note: - Da trasferire a titolo oneroso legge 560/93 -

Scheda: 1397 Provincia: SA Comune: CAPACCIO Indirizzo: GROMOLA

Sez: Foglio: 11 Particella: 2740 Sub: Cat.: A/3 Rendita: 180,76

Destinazione d'uso: Reddito: 0,00 Valore: 27.938,28

Note: -

Scheda: 988 Provincia: SA Comune: Capaccio Indirizzo: GROMOLA VECCHIA

Sez: Foglio: 11 Particella: 9 Sub: 2 Cat.: C/2 Rendita: 46,58

Destinazione d'uso: Deposito Reddito: 0,00 Valore: 7.199,39

Note: - Da trasferire a titolo oneroso legge 386/76 -

Direzione Generale per le Risorse Strumentali

Allegato B - Fabbricati Disponibili

Scheda: 989 Provincia: SA Comune: Capaccio Indirizzo: GROMOLA VECCHIA

Sez: Foglio: 11 Particella: 9 Sub: 3 Cat.: C/2 Rendita: 23,86

Destinazione d'uso: Deposito Reddito: 0,00 Valore: 3.687,78

Note: - Da trasferire a titolo oneroso legge 386/76 -

Scheda: 990 Provincia: SA Comune: Capaccio Indirizzo: GROMOLA VECCHIA

Sez: Foglio: 11 Particella: 9 Sub: 4 Cat.: C/2 Rendita: 22,72

Destinazione d'uso: Deposito Reddito: 0,00 Valore: 3.511,61

Note: - Da trasferire a titolo oneroso legge 386/76 -

Scheda: 991 Provincia: SA Comune: Capaccio Indirizzo: GROMOLA VECCHIA

Sez: Foglio: 11 Particella: 9 Sub: 5 Cat.: C/2 Rendita: 185,20

Destinazione d'uso: Deposito Reddito: 0,00 Valore: 28.624,50

Note: - Da trasferire a titolo oneroso legge 386/76 -

Scheda: 992 Provincia: SA Comune: Capaccio Indirizzo: GROMOLA VECCHIA

Sez: Foglio: 11 Particella: 9 Sub: 6 Cat.: A/4 Rendita: 95,44

Destinazione d'uso: Abitazione Reddito: 0,00 Valore: 14.751,22

Note: - Da trasferire a titolo oneroso legge 560/93 -

Scheda: 993 Provincia: SA Comune: Capaccio Indirizzo: GROMOLA VECCHIA

Sez: Foglio: 11 Particella: 9 Sub: 7 Cat.: A/4 Rendita: 95,44

Destinazione d'uso: Abitazione Reddito: 0,00 Valore: 14.751,22

Note: - Da trasferire a titolo oneroso legge 560/93 -

Scheda: 1006 Provincia: SA Comune: Capaccio Indirizzo: GROMOLA VECCHIA

Sez: Foglio: 11 Particella: 70 Sub: 2 Cat.: C/2 Rendita: 6,20

Destinazione d'uso: Deposito Reddito: 0,00 Valore: 958,25

Note: - Da trasferire a titolo oneroso legge 386/76 -

Scheda: 1007 Provincia: SA Comune: Capaccio Indirizzo: GROMOLA VECCHIA

Sez: Foglio: 11 Particella: 70 Sub: 3 Cat.: C/2 Rendita: 4,65

Destinazione d'uso: Deposito Reddito: 0,00 Valore: 718,70

Note: - Da trasferire a titolo oneroso legge 386/76 -

Scheda: 1008 Provincia: SA Comune: Capaccio Indirizzo: GROMOLA VECCHIA

Sez: Foglio: 11 Particella: 70 Sub: 4 Cat.: C/2 Rendita: 5,68

Destinazione d'uso: Deposito Reddito: 0,00 Valore: 877,89

Note: - Da trasferire a titolo oneroso legge 386/76 -

Direzione Generale per le Risorse Strumentali

Allegato B - Fabbricati Disponibili

Scheda: 1009 Provincia: SA Comune: Capaccio Indirizzo: GROMOLA VECCHIA

Sez: Foglio: 11 Particella: 70 Sub: 5 Cat.: A/4 Rendita: 95,44

Destinazione d'uso: Abitazione Reddito: 0,00 Valore: 14.751,22

Note: - Da trasferire a titolo oneroso legge 560/93 -

Scheda: 1010 Provincia: SA Comune: Capaccio Indirizzo: GROMOLA VECCHIA

Sez: Foglio: 11 Particella: 70 Sub: 6 Cat.: C/2 Rendita: 26,34

Destinazione d'uso: Deposito Reddito: 0,00 Valore: 4.071,12

Note: - Da trasferire a titolo oneroso legge 386/76 -

Scheda: 1011 Provincia: SA Comune: Capaccio Indirizzo: GROMOLA VECCHIA

Sez: Foglio: 11 Particella: 70 Sub: 7 Cat.: A/4 Rendita: 95,44

Destinazione d'uso: Abitazione Reddito: 0,00 Valore: 14.751,22

Note: - Da trasferire a titolo oneroso legge 560/93 -

Scheda: 1012 Provincia: SA Comune: Capaccio Indirizzo: GROMOLA VECCHIA

Sez: Foglio: 11 Particella: 70 Sub: 8 Cat.: A/4 Rendita: 174,98

Destinazione d'uso: Abitazione Reddito: 0,00 Valore: 27.044,89

Note: - Da trasferire a titolo oneroso legge 560/93 -

Scheda: 1013 Provincia: SA Comune: Capaccio Indirizzo: GROMOLA VECCHIA

Sez: Foglio: 11 Particella: 70 Sub: 9 Cat.: A/4 Rendita: 63,63

Destinazione d'uso: Abitazione Reddito: 0,00 Valore: 9.834,64

Note: - Da trasferire a titolo oneroso legge 560/93 -

Scheda: 1014 Provincia: SA Comune: Capaccio Indirizzo: GROMOLA VECCHIA

Sez: Foglio: 11 Particella: 70 Sub: 10 Cat.: A/4 Rendita: 63,63

Destinazione d'uso: Abitazione Reddito: 0,00 Valore: 9.834,64

Note: - Da trasferire a titolo oneroso legge 560/93 -

Scheda: 1015 Provincia: SA Comune: Capaccio Indirizzo: GROMOLA VECCHIA

Sez: Foglio: 11 Particella: 70 Sub: 11 Cat.: A/4 Rendita: 143,16

Destinazione d'uso: Abitazione Reddito: 0,00 Valore: 22.126,83

Note: - Da trasferire a titolo oneroso legge 560/93 -

Scheda: 1016 Provincia: SA Comune: Capaccio Indirizzo: GROMOLA VECCHIA

Sez: Foglio: 11 Particella: 70 Sub: 12 Cat.: A/4 Rendita: 79,53

Destinazione d'uso: Abitazione Reddito: 0,00 Valore: 12.292,14

Note: - Da trasferire a titolo oneroso legge 560/93 -

Direzione Generale per le Risorse Strumentali

Allegato B - Fabbricati Disponibili

Scheda: 1017 Provincia: SA Comune: Capaccio Indirizzo: GROMOLA VECCHIA

Sez: Foglio: 11 Particella: 70 Sub: 13 Cat.: A/4 Rendita: 63,63

Destinazione d'uso: Abitazione Reddito: 0,00 Valore: 9.834,64

Note: - Da trasferire a titolo oneroso legge 560/93 -

Scheda: 1018 Provincia: SA Comune: Capaccio Indirizzo: GROMOLA VECCHIA

Sez: Foglio: 11 Particella: 70 Sub: 14 Cat.: A/4 Rendita: 79,53

Destinazione d'uso: Abitazione Reddito: 0,00 Valore: 12.292,14

Note: - Da trasferire a titolo oneroso legge 560/93 -

Scheda: 1019 Provincia: SA Comune: Capaccio Indirizzo: GROMOLA VECCHIA

Sez: Foglio: 11 Particella: 70 Sub: 15 Cat.: A/4 Rendita: 111,35

Destinazione d'uso: Abitazione Reddito: 0,00 Valore: 17.210,25

Note: - Da trasferire a titolo oneroso legge 560/93 -

Scheda: 918 Provincia: SA Comune: Capaccio Indirizzo: PRECUIALI

Sez: Foglio: 7 Particella: 577 Sub: Cat.: A/10 Rendita: 3.625,53

Destinazione d'uso: Scuola Reddito: 0,00 Valore: 280.180,97

Note: - Da trasferire ad enti pubblici -

Scheda: 919 Provincia: SA Comune: Capaccio Indirizzo: SCIGLIATI

Sez: Foglio: 15 Particella: 30 Sub: 1* Cat.: B/5 Rendita: 444,46

Destinazione d'uso: Scuola Reddito: 0,00 Valore: 60.108,77

Note: - Da trasferire ad enti pubblici -

Scheda: 920 Provincia: SA Comune: Capaccio Indirizzo: SCIGLIATI

Sez: Foglio: 15 Particella: 30 Sub: 2* Cat.: E/7 Rendita: 0,00

Destinazione d'uso: Chiesa Reddito: 0,00 Valore: 0,00

Note: Trattasi di Chiesa. Da Trasferire ad Enti Pubblici -

Scheda: 921 Provincia: SA Comune: Capaccio Indirizzo: SCIGLIATI

Sez: Foglio: 15 Particella: 30 Sub: 3* Cat.: B/5 Rendita: 424,99

Destinazione d'uso: Scuola Reddito: 0,00 Valore: 57.475,63

Note: - Da trasferire ad enti pubblici -

Scheda: 1242 Provincia: SA Comune: Capaccio Indirizzo: Spinazzo

Sez: Foglio: 55 Particella: 808 Sub: 2 Cat.: C/2 Rendita: 332,49

Destinazione d'uso: Deposito Reddito: 0,00 Valore: 51.389,67

Note: Da trasferire a titolo oneroso legge 386/76 -

Direzione Generale per le Risorse Strumentali

Allegato B - Fabbricati Disponibili

Scheda: 1243 Provincia: SA Comune: Capaccio Indirizzo: Spinazzo

Sez: Foglio: 55 Particella: 808 Sub: 3 Cat.: C/2 Rendita: 305,54

Destinazione d'uso: Deposito Reddito: 0,00 Valore: 47.224,27

Note: Da trasferire a titolo oneroso legge 386/76 -

Scheda: 977 Provincia: SA Comune: Capaccio Indirizzo: STREGARA

Sez: Foglio: 3 Particella: 66 Sub: 3 Cat.: A/3 Rendita: 195,22

Destinazione d'uso: Abitazione Reddito: 0,00 Valore: 30.173,21

Note: - Da trasferire a titolo oneroso legge 560/93 -

Scheda: 978 Provincia: SA Comune: Capaccio Indirizzo: STREGARA

Sez: Foglio: 3 Particella: 66 Sub: 4 Cat.: C/2 Rendita: 25,56

Destinazione d'uso: Deposito Reddito: 0,00 Valore: 3.950,53

Note: - Da trasferire a titolo oneroso legge 386/76 -

Scheda: 979 Provincia: SA Comune: Capaccio Indirizzo: STREGARA

Sez: Foglio: 3 Particella: 66 Sub: 5 Cat.: C/2 Rendita: 14,72

Destinazione d'uso: Deposito Reddito: 0,00 Valore: 2.275,11

Note: - Da trasferire a titolo oneroso legge 386/76 -

Scheda: 980 Provincia: SA Comune: Capaccio Indirizzo: STREGARA

Sez: Foglio: 3 Particella: 66 Sub: 6 Cat.: C/2 Rendita: 0,77

Destinazione d'uso: Deposito Reddito: 0,00 Valore: 119,01

Note: - Da trasferire a titolo oneroso legge 386/76 -

Scheda: 981 Provincia: SA Comune: Capaccio Indirizzo: STREGARA

Sez: Foglio: 3 Particella: 66 Sub: 7 Cat.: C/2 Rendita: 24,79

Destinazione d'uso: Deposito Reddito: 0,00 Valore: 3.831,52

Note: - Da trasferire a titolo oneroso legge 386/76 -

Scheda: 982 Provincia: SA Comune: Capaccio Indirizzo: STREGARA

Sez: Foglio: 3 Particella: 66 Sub: 8 Cat.: A/3 Rendita: 151,84

Destinazione d'uso: Abitazione Reddito: 0,00 Valore: 23.468,37

Note: - Da trasferire a titolo oneroso legge 560/93 -

Scheda: 983 Provincia: SA Comune: Capaccio Indirizzo: STREGARA

Sez: Foglio: 3 Particella: 66 Sub: 9 Cat.: A/3 Rendita: 195,22

Destinazione d'uso: Abitazione Reddito: 0,00 Valore: 30.173,21

Note: - Da trasferire a titolo oneroso legge 560/93 -

Direzione Generale per le Risorse Strumentali

Allegato B - Fabbricati Disponibili

Scheda: 984 Provincia: SA Comune: Capaccio Indirizzo: STREGARA

Sez: Foglio: 3 Particella: 66 Sub: 10 Cat.: C/2 Rendita: 24,79

Destinazione d'uso: Deposito Reddito: 0,00 Valore: 3.831,52

Note: - Da trasferire a titolo oneroso legge 386/76 -

Scheda: 985 Provincia: SA Comune: Capaccio Indirizzo: STREGARA

Sez: Foglio: 3 Particella: 66 Sub: 11 Cat.: D/8 Rendita: 1.053,57

Destinazione d'uso: Deposito Reddito: 0,00 Valore: 66.153,65

Note: - Da trasferire a titolo oneroso legge 386/76 -

Scheda: 986 Provincia: SA Comune: Capaccio Indirizzo: STREGARA

Sez: Foglio: 3 Particella: 66 Sub: 12 Cat.: D/8 Rendita: 2.355,04

Destinazione d'uso: Deposito Reddito: 0,00 Valore: 147.872,98

Note: - Da trasferire a titolo oneroso legge 386/76 -

Scheda: 987 Provincia: SA Comune: Capaccio Indirizzo: STREGARA

Sez: Foglio: 3 Particella: 66 Sub: 13 Cat.: D/8 Rendita: 1.745,62

Destinazione d'uso: Deposito Reddito: 0,00 Valore: 109.607,46

Note: - Da trasferire a titolo oneroso legge 386/76 -

Scheda: 1238 Provincia: SA Comune: Capaccio Indirizzo: Via Borgo Gromola

Sez: Foglio: 11 Particella: 1492 Sub: 7 Cat.: D/8 Rendita: 1.000,00

Destinazione d'uso: Deposito Reddito: 0,00 Valore: 62.790,00

Note: Da trasferire a titolo oneroso legge 386/76 -

Scheda: 1239 Provincia: SA Comune: Capaccio Indirizzo: Via Borgo Gromola

Sez: Foglio: 11 Particella: 1492 Sub: 8 Cat.: D/8 Rendita: 400,00

Destinazione d'uso: Attività commerciale Reddito: 0,00 Valore: 25.116,00

Note: Da trasferire a titolo oneroso legge 386/76 -

Scheda: 1240 Provincia: SA Comune: Capaccio Indirizzo: Via Borgo Gromola

Sez: Foglio: 119 Particella: 1492 Sub: 9 Cat.: A/3 Rendita: 402,84

Destinazione d'uso: Abitazione Reddito: 0,00 Valore: 62.262,97

Note: Da trasferire a titolo oneroso legge 386/76 -

Scheda: 932 Provincia: SA Comune: Capaccio Indirizzo: Via Borgo Gromola N. 3

Sez: Foglio: 11 Particella: 434 Sub: 4 Cat.: A/3 Rendita: 325,37

Destinazione d'uso: Abitazione Reddito: 0,00 Valore: 50.289,21

Note: - Da trasferire a titolo oneroso legge 560/93 -

Direzione Generale per le Risorse Strumentali

Allegato B - Fabbricati Disponibili

Scheda: 950 Provincia: SA Comune: Capaccio Indirizzo: Via Borgo Gromola N. 5

Sez: Foglio: 11 Particella: 434 Sub: 5 Cat.: C/1 Rendita: 278,89

Destinazione d'uso: Reddito: 0,00 Valore: 14.817,45

Note: Da trasferire a titolo oneroso legge 386/76. -

Scheda: 949 Provincia: SA Comune: Capaccio Indirizzo: Via Borgo Gromola N. 7

Sez: Foglio: 11 Particella: 434 Sub: 6 Cat.: A/3 Rendita: 325,37

Destinazione d'uso: Abitazione Reddito: 0,00 Valore: 50.289,21

Note: - Da trasferire a titolo oneroso legge 560/93. Il reddito include anche quello della scheda 951. -

Scheda: 951 Provincia: SA Comune: Capaccio Indirizzo: Via Borgo Gromola N. 9

Sez: Foglio: 11 Particella: 434 Sub: 7 Cat.: C/1 Rendita: 278,89

Destinazione d'uso: Reddito: 0,00 Valore: 14.817,45

Note: Da trasferire a titolo oneroso legge 386/76. Il reddito è incluso in quello della scheda 949. -

Scheda: 938 Provincia: SA Comune: Capaccio Indirizzo: VIA CONSORTILE GROMOLA

Sez: Foglio: 11 Particella: 69 Sub: 1 Cat.: C/2 Rendita: 293,76

Destinazione d'uso: Deposito Reddito: 0,00 Valore: 45.403,53

Note: - Da trasferire a titolo oneroso legge 386/76 -

Scheda: 939 Provincia: SA Comune: Capaccio Indirizzo: VIA CONSORTILE GROMOLA

Sez: Foglio: 11 Particella: 69 Sub: 2 Cat.: C/2 Rendita: 38,11

Destinazione d'uso: Deposito Reddito: 0,00 Valore: 5.890,28

Note: - Da trasferire a titolo oneroso legge 386/76 -

Scheda: 971 Provincia: SA Comune: Capaccio Indirizzo: VIA DEI TERZI

Sez: Foglio: 11 Particella: 1492 Sub: 2 Cat.: C/2 Rendita: 215,67

Destinazione d'uso: Deposito Reddito: 0,00 Valore: 33.333,96

Note: - Da trasferire a titolo oneroso legge 386/76 -

Scheda: 972 Provincia: SA Comune: Capaccio Indirizzo: VIA DEI TERZI

Sez: Foglio: 11 Particella: 1492 Sub: 3 Cat.: C/2 Rendita: 215,67

Destinazione d'uso: Deposito Reddito: 0,00 Valore: 33.333,96

Note: - Da trasferire a titolo oneroso legge 386/76 -

Scheda: 973 Provincia: SA Comune: Capaccio Indirizzo: VIA DEI TERZI

Sez: Foglio: 11 Particella: 1492 Sub: 4 Cat.: C/2 Rendita: 182,93

Destinazione d'uso: Deposito Reddito: 0,00 Valore: 28.273,64

Note: - Da trasferire a titolo oneroso legge 386/76 -

Direzione Generale per le Risorse Strumentali

Allegato B - Fabbricati Disponibili

Scheda: 974 Provincia: SA Comune: Capaccio Indirizzo: VIA DEI TERZI

Sez: Foglio: 11 Particella: 1492 Sub: 5 Cat.: A/4 Rendita: 185,92

Destinazione d'uso: Abitazione Reddito: 0,00 Valore: 28.735,81

Note: - Da trasferire a titolo oneroso legge 560/93 -

Scheda: 931 Provincia: SA Comune: Capaccio Indirizzo: VIA EMANUELE

Sez: Foglio: 55 Particella: 809 Sub: Cat.: B/5 Rendita: 770,76

Destinazione d'uso: Scuola Reddito: 0,00 Valore: 104.237,57

Note: - Da trasferire ad enti pubblici -

Scheda: 964 Provincia: SA Comune: Capaccio Indirizzo: VIA EMANUELE

Sez: Foglio: 11 Particella: 453 Sub: 3 Cat.: B/5 Rendita: 437,07

Destinazione d'uso: SCUOLA MATERNA Reddito: 0,00 Valore: 59.109,34

Note: - Da trasferire ad enti pubblici -

Scheda: 1337 Provincia: SA Comune: Casal Velino Indirizzo: VIA PROCOIO N°1

Sez: Foglio: 7 Particella: 143 Sub: 1 Cat.: A/2 Rendita: 244,03

Destinazione d'uso: libero Reddito: 0,00 Valore: 37.717,29

Note: - Da trasferire a titolo oneroso legge 386/76 -

Scheda: 1049 Provincia: SA Comune: Casal Velino Indirizzo: VIA PROCOIO N°1

Sez: Foglio: 7 Particella: 143 Sub: 2 Cat.: D/8 Rendita: 4.176,00

Destinazione d'uso: Opificio Reddito: 0,00 Valore: 262.211,05

Note: - Da trasferire a titolo oneroso legge 386/76 -

Scheda: 140 Provincia: SA Comune: Castellabate Indirizzo: Via C. De Angelis N. 14, Piano S1 -T -

1 - 2 Sez: Foglio: 24 Particella: 163 Sub: 10 Cat.: B/4 Rendita: 14.900,03

Destinazione d'uso: Attività sociale Reddito: 62.272,32 Valore: 998.778,83

Note: Da alienare ai sensi art.25 L.R. n.18 del 6/12/2000 - Immobile in stato di: Locazione

Scheda: 1154 Provincia: SA Comune: Castellabate Indirizzo: Via De Angelis

Sez: Foglio: 24 Particella: 163 Sub: 5 - 9 Cat.: B/4 Rendita: 4.432,45

Destinazione d'uso: Attività sociale Reddito: 0,00 Valore: 297.116,07

Note: -

Scheda: 1156 Provincia: SA Comune: Castellabate Indirizzo: Via De Angelis

Sez: Foglio: 24 Particella: 163 Sub: 4 Cat.: F/2 Rendita: 0,00

Destinazione d'uso: Attività sociale Reddito: 0,00 Valore: 0,00

Note: trattandosi di unità collabente si abbatte il valore del 75%, tenendo conto dell'area di sedime -

Direzione Generale per le Risorse Strumentali

Allegato B - Fabbricati Disponibili

Scheda: 1330 Provincia: SA Comune: Castellabate Indirizzo: Via De Angelis

Sez: Foglio: 24 Particella: 1454 Sub: Cat.: Area urbana Rendita: 0,00

Destinazione d'uso: attività sociali Reddito: 0,00 Valore: 0,00

Note: -

Scheda: 88 Provincia: SA Comune: Cava De' Tirreni Indirizzo: Via Generale Felice Parisi

Sez: Foglio: 24 Particella: 543 Sub: Cat.: C/4 Rendita: 3.032,00

Destinazione d'uso: Attività sociale Reddito: 0,00 Valore: 181.847,38

Note: Da alienare ai sensi art.25 L.R. n.18 del 6/12/2000 -

Scheda: 155 Provincia: SA Comune: Cava De' Tirreni Indirizzo: Viale Mazzini, 76

Sez: Foglio: 16 Particella: 126+altre Sub: Cat.: D/2 Rendita: 17.662,83

Destinazione d'uso: Comodato Reddito: 0,00 Valore: 568.990,42

Note: -Comodato -

Scheda: 885 Provincia: SA Comune: Eboli Indirizzo: AVERSANA

Sez: Foglio: 46 Particella: 324 Sub: 4 Cat.: C/2 Rendita: 191,71

Destinazione d'uso: Deposito Reddito: 0,00 Valore: 29.630,68

Note: - Da trasferire a titolo oneroso legge 386/76 -

Scheda: 886 Provincia: SA Comune: Eboli Indirizzo: AVERSANA

Sez: Foglio: 46 Particella: 324 Sub: 5 Cat.: A/3 Rendita: 280,18

Destinazione d'uso: Abitazione Reddito: 0,00 Valore: 43.304,64

Note: - Da trasferire a titolo oneroso legge 560/93 -

Scheda: 887 Provincia: SA Comune: Eboli Indirizzo: AVERSANA

Sez: Foglio: 46 Particella: 324 Sub: 6 Cat.: C/2 Rendita: 161,13

Destinazione d'uso: Deposito Reddito: 0,00 Valore: 24.904,24

Note: - Da trasferire a titolo oneroso legge 386/76 -

Scheda: 888 Provincia: SA Comune: Eboli Indirizzo: AVERSANA

Sez: Foglio: 46 Particella: 324 Sub: 7 Cat.: A/3 Rendita: 360,23

Destinazione d'uso: Abitazione Reddito: 0,00 Valore: 55.677,14

Note: - Da trasferire a titolo oneroso legge 560/93 -

Scheda: 889 Provincia: SA Comune: Eboli Indirizzo: AVERSANA

Sez: Foglio: 46 Particella: 324 Sub: 8 Cat.: A/3 Rendita: 640,41

Destinazione d'uso: Abitazione Reddito: 0,00 Valore: 98.981,78

Note: - Da trasferire a titolo oneroso legge 560/93 -

Direzione Generale per le Risorse Strumentali

Allegato B - Fabbricati Disponibili

Scheda: 890 Provincia: SA Comune: Eboli Indirizzo: AVERSANA

Sez: Foglio: 46 Particella: 324 Sub: 9 Cat.: C/2 Rendita: 405,88

Destinazione d'uso: Deposito Reddito: 0,00 Valore: 62.732,79

Note: - Da trasferire a titolo oneroso legge 386/76 -

Scheda: 891 Provincia: SA Comune: Eboli Indirizzo: AVERSANA

Sez: Foglio: 46 Particella: 324 Sub: 10 Cat.: C/2 Rendita: 138,41

Destinazione d'uso: Deposito Reddito: 0,00 Valore: 21.392,63

Note: - Da trasferire a titolo oneroso legge 386/76 -

Scheda: 892 Provincia: SA Comune: Eboli Indirizzo: AVERSANA

Sez: Foglio: 46 Particella: 324 Sub: 11 Cat.: C/2 Rendita: 187,99

Destinazione d'uso: Deposito Reddito: 0,00 Valore: 29.055,72

Note: - Da trasferire a titolo oneroso legge 386/76 -

Scheda: 893 Provincia: SA Comune: Eboli Indirizzo: AVERSANA

Sez: Foglio: 46 Particella: 324 Sub: 12 Cat.: C/2 Rendita: 115,79

Destinazione d'uso: Deposito Reddito: 0,00 Valore: 17.896,52

Note: - Da trasferire a titolo oneroso legge 386/76 -

Scheda: 1077 Provincia: SA Comune: Eboli Indirizzo: AVERSANA

Sez: Foglio: 46 Particella: 324 Sub: 3 Cat.: C/6 Rendita: 143,16

Destinazione d'uso: DEPOSITO Reddito: 0,00 Valore: 22.126,83

Note: - Da trasferire a titolo oneroso legge 386/76 -

Scheda: 1078 Provincia: SA Comune: Eboli Indirizzo: AVERSANA

Sez: Foglio: 46 Particella: 324 Sub: 13 Cat.: A/3 Rendita: 600,38

Destinazione d'uso: Abitazione Reddito: 0,00 Valore: 92.794,74

Note: - Da trasferire a titolo oneroso legge 386/76 -

Scheda: 934 Provincia: SA Comune: Eboli Indirizzo: BORGO CIOFFI

Sez: Foglio: 51 Particella: 131 Sub: 1 Cat.: C/2 Rendita: 468,53

Destinazione d'uso: Deposito Reddito: 0,00 Valore: 72.415,99

Note: - Da trasferire a titolo oneroso legge 386/76 -

Scheda: 935 Provincia: SA Comune: Eboli Indirizzo: BORGO CIOFFI

Sez: Foglio: 51 Particella: 125 Sub: Cat.: C/2 Rendita: 380,11

Destinazione d'uso: Deposito Reddito: 0,00 Valore: 58.749,78

Note: - Da trasferire a titolo oneroso legge 386/76 -

Direzione Generale per le Risorse Strumentali

Allegato B - Fabbricati Disponibili

Scheda: 936 Provincia: SA Comune: Eboli Indirizzo: BORGO CIOFFI

Sez: Foglio: 51 Particella: 124 Sub: Cat.: C/2 Rendita: 140,48

Destinazione d'uso: Deposito Reddito: 0,00 Valore: 21.712,59

Note: - Da trasferire a titolo oneroso legge 386/76 -

Scheda: 1030 Provincia: SA Comune: Eboli Indirizzo: BORGO CIOFFI

Sez: Foglio: 51 Particella: 2 Sub: 1 Cat.: D/8 Rendita: 7.640,00

Destinazione d'uso: ABITAZIONE Reddito: 0,00 Valore: 479.715,60

Note: - Da trasferire a titolo oneroso legge 386/76 -

Scheda: 933 Provincia: SA Comune: Eboli Indirizzo: CASONE DI CIOFFI

Sez: Foglio: 50 Particella: 22 Sub: 12 Cat.: A/4 Rendita: 255,65

Destinazione d'uso: Abitazione Reddito: 0,00 Valore: 39.513,25

Note: - Da trasferire a titolo oneroso legge 560/93 -

Scheda: 1079 Provincia: SA Comune: Eboli Indirizzo: CASONE DI CIOFFI

Sez: Foglio: 50 Particella: 22 Sub: 3 Cat.: C/2 Rendita: 94,67

Destinazione d'uso: Deposito Reddito: 0,00 Valore: 14.632,21

Note: - Da trasferire a titolo oneroso legge 386/76 -

Scheda: 1080 Provincia: SA Comune: Eboli Indirizzo: CASONE DI CIOFFI

Sez: Foglio: 50 Particella: 22 Sub: 4 Cat.: C/2 Rendita: 82,53

Destinazione d'uso: Deposito Reddito: 0,00 Valore: 12.755,84

Note: - Da trasferire a titolo oneroso legge 386/76 -

Scheda: 1081 Provincia: SA Comune: Eboli Indirizzo: CASONE DI CIOFFI

Sez: Foglio: 50 Particella: 22 Sub: 5 Cat.: C/2 Rendita: 200,39

Destinazione d'uso: Deposito Reddito: 0,00 Valore: 30.972,27

Note: - Da trasferire a titolo oneroso legge 386/76 -

Scheda: 1082 Provincia: SA Comune: Eboli Indirizzo: CASONE DI CIOFFI

Sez: Foglio: 50 Particella: 22 Sub: 6 Cat.: C/2 Rendita: 58,26

Destinazione d'uso: Deposito Reddito: 0,00 Valore: 9.004,68

Note: - Da trasferire a titolo oneroso legge 386/76 -

Scheda: 1083 Provincia: SA Comune: Eboli Indirizzo: CASONE DI CIOFFI

Sez: Foglio: 50 Particella: 22 Sub: 7 Cat.: C/2 Rendita: 55,83

Destinazione d'uso: Deposito Reddito: 0,00 Valore: 8.629,09

Note: - Da trasferire a titolo oneroso legge 386/76 -

Direzione Generale per le Risorse Strumentali

Allegato B - Fabbricati Disponibili

Scheda: 1084 Provincia: SA Comune: Eboli Indirizzo: CASONE DI CIOFFI

Sez: Foglio: 50 Particella: 22 Sub: 8 Cat.: C/2 Rendita: 132,21

Destinazione d'uso: DEPOSITO Reddito: 0,00 Valore: 20.434,38

Note: - Da trasferire a titolo oneroso legge 386/76 -

Scheda: 1085 Provincia: SA Comune: Eboli Indirizzo: CASONE DI CIOFFI

Sez: Foglio: 50 Particella: 22 Sub: 9 Cat.: A/4 Rendita: 284,05

Destinazione d'uso: Abitazione Reddito: 0,00 Valore: 43.902,75

Note: - Da trasferire a titolo oneroso legge 386/76 -

Scheda: 1086 Provincia: SA Comune: Eboli Indirizzo: CASONE DI CIOFFI

Sez: Foglio: 50 Particella: 22 Sub: 10 Cat.: A/4 Rendita: 227,24

Destinazione d'uso: ABITAZIONE Reddito: 0,00 Valore: 35.122,22

Note: - Da trasferire a titolo oneroso legge 386/76 -

Scheda: 1087 Provincia: SA Comune: Eboli Indirizzo: CASONE DI CIOFFI

Sez: Foglio: 50 Particella: 22 Sub: 11 Cat.: A/4 Rendita: 170,43

Destinazione d'uso: ABITAZIONE Reddito: 0,00 Valore: 26.341,64

Note: - Da trasferire a titolo oneroso legge 560/93 -

Scheda: 1075 Provincia: SA Comune: Eboli Indirizzo: FIOCCHE

Sez: Foglio: 49 Particella: 314 Sub: Cat.: C/2 Rendita: 220,63

Destinazione d'uso: Deposito Reddito: 0,00 Valore: 34.100,59

Note: - Da trasferire a titolo oneroso legge 386/76 -

Scheda: 799 Provincia: SA Comune: Eboli Indirizzo: Località S.Nicola Varco SN Piano T

Sez: Foglio: 48 Particella: 388 Sub: Cat.: D/8 Rendita: 107.950,00

Destinazione d'uso: Industria Trasformazione Ortofrutta Reddito: 0,00 Valore: 2.534.450,10

Note: -Comodato -

Scheda: 1072 Provincia: SA Comune: Eboli Indirizzo: TORRE DELLE BARRIATE

Sez: Foglio: 61 Particella: 133 Sub: 2 Cat.: C/6 Rendita: 61,98

Destinazione d'uso: DEPOSITO Reddito: 0,00 Valore: 9.579,64

Note: - Da trasferire a titolo oneroso legge 386/76 -

Scheda: 1073 Provincia: SA Comune: Eboli Indirizzo: TORRE DELLE BARRIATE

Sez: Foglio: 61 Particella: 133 Sub: 3 Cat.: C/6 Rendita: 117,13

Destinazione d'uso: DEPOSITO Reddito: 0,00 Valore: 18.103,59

Note: - Da trasferire a titolo oneroso legge 386/76 -

Direzione Generale per le Risorse Strumentali

Allegato B - Fabbricati Disponibili

Scheda: 1074 Provincia: SA Comune: Eboli Indirizzo: TORRE DELLE BARRIATE

Sez: Foglio: 61 Particella: 133 Sub: 4 Cat.: A/2 Rendita: 449,32

Destinazione d'uso: ABITAZIONE Reddito: 0,00 Valore: 69.446,91

Note: - Da trasferire a titolo oneroso legge 560/93 -

Scheda: 144 Provincia: SA Comune: Giffoni Sei Casali Indirizzo: Corso Zaniboni, 68 (frazione
Capitignano)

Sez: Foglio: 31 Particella: 851 Sub: 1 Cat.: C/1 Rendita: 1.248,48

Destinazione d'uso: Attività sociale Reddito: 0,00 Valore: 36.338,12

Note: Contratto preliminare di compravendita stipulato con il Comune di Giffoni Sei Casali in data
18/04/2007 - L.R. 12/12/2003 n° 22 art. 1 co.10 e ss. -

Scheda: 1116 Provincia: SA Comune: Montecorvino Pugliano Indirizzo: BARONE

Sez: Foglio: 10 Particella: 85 Sub: 2 Cat.: C/2 Rendita: 55,78

Destinazione d'uso: Deposito Reddito: 0,00 Valore: 8.621,34

Note: - Da trasferire a titolo oneroso legge 386/76 -

Scheda: 1117 Provincia: SA Comune: Montecorvino Pugliano Indirizzo: BARONE

Sez: Foglio: 10 Particella: 85 Sub: 3 Cat.: A/3 Rendita: 244,03

Destinazione d'uso: Abitazione Reddito: 0,00 Valore: 37.717,29

Note: - Da trasferire a titolo oneroso legge 560/93 -

Scheda: 1408 Provincia: SA Comune: Montecorvino Pugliano Indirizzo: Via Etna

Sez: Foglio: 12 Particella: 1955 Sub: 2 Cat.: F/3 Rendita: 0,00

Destinazione d'uso: in costruzione Reddito: 0,00 Valore: 0,00

Note: -

Scheda: 1409 Provincia: SA Comune: Montecorvino Pugliano Indirizzo: Via Etna

Sez: Foglio: 12 Particella: 1955 Sub: 3 Cat.: F/3 Rendita: 0,00

Destinazione d'uso: in costruzione Reddito: 0,00 Valore: 0,00

Note: -

Scheda: 143 Provincia: SA Comune: Pagani Indirizzo: Piazza Bernardo Da Arezzo, 30

Sez: Foglio: 9 Particella: 4140 Sub: Cat.: C/2 Rendita: 356,36

Destinazione d'uso: Circolo ricreativo Reddito: 0,00 Valore: 30.173,58

Note: Da alienare ai sensi art.25 L.R. n.18 del 6/12/2000 -

Scheda: 89 Provincia: SA Comune: Salerno Indirizzo: Via Lungomare Trieste,7p. T. - 1-

Sez: Foglio: 64 Particella: 2044 Sub: 1 Cat.: D/3 Rendita: 10.515,06

Destinazione d'uso: Attività culturale Reddito: 0,00 Valore: 292.802,19

Note: - Immobile in stato di: Comodato

Direzione Generale per le Risorse Strumentali

Allegato B - Fabbricati Disponibili

Scheda: 510 Provincia: SA Comune: Salerno Indirizzo: Via Salvador Allende, 8 (ex 45) Piano S1-T-1-2-3-4

Sez: Foglio: 44 Particella: 633 Sub: Cat.: D/2 Rendita: 100.410,00

Destinazione d'uso: Attività Alberghiera Reddito: 0,00 Valore: 2.576.721,42

Note: Da alienare ai sensi art.25 L.R. n.18 del 6/12/2000 -

Scheda: 860 Provincia: SA Comune: Serre Indirizzo: BORGO S. LAZZARO

Sez: Foglio: 16 Particella: 123 Sub: 1 Cat.: C/2 Rendita: 54,23

Destinazione d'uso: Deposito Reddito: 0,00 Valore: 8.381,79

Note: - Da trasferire a titolo oneroso legge 386/76 -

Scheda: 861 Provincia: SA Comune: Serre Indirizzo: BORGO S. LAZZARO

Sez: Foglio: 16 Particella: 123 Sub: 2 Cat.: C/2 Rendita: 166,56

Destinazione d'uso: Deposito Reddito: 0,00 Valore: 25.743,53

Note: - Da trasferire a titolo oneroso legge 386/76 -

Scheda: 862 Provincia: SA Comune: Serre Indirizzo: BORGO S. LAZZARO

Sez: Foglio: 16 Particella: 61 Sub: 1 Cat.: C/2 Rendita: 70,69

Destinazione d'uso: Deposito Reddito: 0,00 Valore: 10.925,87

Note: - Da trasferire a titolo oneroso legge 386/76 -

Scheda: 946 Provincia: SA Comune: Serre Indirizzo: BORGO S. LAZZARO

Sez: Foglio: 16 Particella: 19 Sub: 1 Cat.: C/2 Rendita: 408,00

Destinazione d'uso: Deposito Reddito: 0,00 Valore: 63.060,50

Note: - Da trasferire a titolo oneroso legge 386/76 -

Scheda: 1138 Provincia: SA Comune: Serre Indirizzo: BORGO S. LAZZARO

Sez: Foglio: 16 Particella: 21 Sub: Cat.: C/2 Rendita: 99,42

Destinazione d'uso: Deposito Reddito: 0,00 Valore: 15.366,36

Note: - Da trasferire a titolo oneroso legge 386/76 -

Scheda: 1139 Provincia: SA Comune: Serre Indirizzo: BORGO S. LAZZARO

Sez: Foglio: 16 Particella: 20 Sub: Cat.: C/2 Rendita: 121,37

Destinazione d'uso: Deposito Reddito: 0,00 Valore: 18.758,96

Note: - Da trasferire a titolo oneroso legge 386/76 -

Scheda: 1140 Provincia: SA Comune: Serre Indirizzo: BORGO S. LAZZARO

Sez: Foglio: 16 Particella: 92 Sub: 3 Cat.: A/10 Rendita: 958,03

Destinazione d'uso: Uffici Reddito: 0,00 Valore: 74.036,57

Note: - Da trasferire a titolo oneroso legge 386/76 -

Direzione Generale per le Risorse Strumentali

Allegato B - Fabbricati Disponibili

Scheda: 1142 Provincia: SA Comune: Serre Indirizzo: BORGO S. LAZZARO

Sez: Foglio: 16 Particella: 92 Sub: 5 Cat.: C/2 Rendita: 15,49

Destinazione d'uso: Ufficio Stralcio Reddito: 0,00 Valore: 2.394,12

Note: -

Scheda: 1143 Provincia: SA Comune: Serre Indirizzo: BORGO S. LAZZARO

Sez: Foglio: 16 Particella: 92 Sub: 6 Cat.: C/2 Rendita: 24,53

Destinazione d'uso: Ufficio Stralcio Reddito: 0,00 Valore: 3.791,34

Note: -

Scheda: 1144 Provincia: SA Comune: Serre Indirizzo: BORGO S. LAZZARO

Sez: Foglio: 16 Particella: 92 Sub: 7 Cat.: A/10 Rendita: 410,58

Destinazione d'uso: Uffici Reddito: 0,00 Valore: 31.729,62

Note: - Da trasferire ad enti pubblici -

Scheda: 1145 Provincia: SA Comune: Serre Indirizzo: BORGO S. LAZZARO

Sez: Foglio: 16 Particella: 92 Sub: 8 Cat.: C/1 Rendita: 1.360,97

Destinazione d'uso: Negozio Reddito: 0,00 Valore: 72.308,32

Note: - Da trasferire a titolo oneroso legge 386/76 -

Scheda: 1146 Provincia: SA Comune: Serre Indirizzo: BORGO S. LAZZARO

Sez: Foglio: 16 Particella: 92 Sub: 9 Cat.: A/2 Rendita: 263,39

Destinazione d'uso: Abitazione Reddito: 0,00 Valore: 40.709,57

Note: - Da trasferire a titolo oneroso legge 560/93 -

Scheda: 1147 Provincia: SA Comune: Serre Indirizzo: BORGO S. LAZZARO

Sez: Foglio: 16 Particella: 92 Sub: 10 Cat.: A/2 Rendita: 153,65

Destinazione d'uso: Abitazione Reddito: 0,00 Valore: 23.748,15

Note: - Da trasferire a titolo oneroso legge 560/93 -

Scheda: 1148 Provincia: SA Comune: Serre Indirizzo: BORGO S. LAZZARO

Sez: Foglio: 16 Particella: 92 Sub: 11 Cat.: A/2 Rendita: 113,88

Destinazione d'uso: Abitazione Reddito: 0,00 Valore: 17.601,29

Note: - Da trasferire ad enti pubblici -

Scheda: 1150 Provincia: SA Comune: Serre Indirizzo: BORGO S. LAZZARO

Sez: Foglio: 16 Particella: 4 Sub: 1* Cat.: C/2 Rendita: 286,00

Destinazione d'uso: Deposito Reddito: 0,00 Valore: 44.204,15

Note: - Da trasferire a titolo oneroso legge 386/76 -

Direzione Generale per le Risorse Strumentali

Allegato B - Fabbricati Disponibili

Scheda: 1151 Provincia: SA Comune: Serre Indirizzo: BORGO S. LAZZARO

Sez: Foglio: 16 Particella: 4 Sub: 2* Cat.: C/2 Rendita: 286,00

Destinazione d'uso: Deposito Reddito: 0,00 Valore: 44.204,15

Note: - Da trasferire a titolo oneroso legge 386/76 -

Scheda: 1152 Provincia: SA Comune: Serre Indirizzo: BORGO S. LAZZARO

Sez: Foglio: 16 Particella: 13 Sub: 1 Cat.: C/2 Rendita: 511,88

Destinazione d'uso: DEPOSITO Reddito: 0,00 Valore: 79.116,19

Note: - Da trasferire a titolo oneroso legge 386/76 -

Scheda: 1153 Provincia: SA Comune: Serre Indirizzo: BORGO S. LAZZARO

Sez: Foglio: 16 Particella: 19 Sub: 2 Cat.: A/2 Rendita: 162,68

Destinazione d'uso: Abitazione Reddito: 0,00 Valore: 25.143,84

Note: - Da trasferire a titolo oneroso legge 386/76 -

Scheda: 1136 Provincia: SA Comune: Serre Indirizzo: MAFALDA

Sez: Foglio: 25 Particella: 5 Sub: Cat.: D/8 Rendita: 1.962,54

Destinazione d'uso: Deposito Reddito: 0,00 Valore: 123.227,90

Note: - Da trasferire a titolo oneroso legge 386/76 -

Scheda: 1137 Provincia: SA Comune: Serre Indirizzo: MAFALDA

Sez: Foglio: 25 Particella: 6 Sub: Cat.: D/8 Rendita: 1.962,54

Destinazione d'uso: Deposito Reddito: 0,00 Valore: 123.227,90

Note: - Da trasferire a titolo oneroso legge 386/76 -

Reddito Totale: 1.001.433,53

Valore Totale: 72.870.328,73

Direzione Generale per le Risorse Strumentali

Allegato B - Terreni Disponibili

Prov.: AV Comune: Bisaccia	Foglio: 26	Part.: 351	Sub:	R.A.: 11,70	R.D.: 7,45	
Scheda: 635	Estensione: 4120	Qualità: Seminativo		Reddito: 0,00	Valore: 1.257,19	
Prov.: AV Comune: Bisaccia	Foglio: 26	Part.: 362	Sub:	R.A.: 11,15	R.D.: 7,09	
Scheda: 618	Estensione: 3925	Qualità: Seminativo		Reddito: 0,00	Valore: 1.196,44	
Prov.: AV Comune: Bisaccia	Foglio: 28	Part.: 58	Sub:	R.A.: 13,27	R.D.: 8,44	
Scheda: 624	Estensione: 4670	Qualità: Seminativo		Reddito: 0,00	Valore: 1.424,25	
Prov.: AV Comune: Bisaccia	Foglio: 28	Part.: 59	Sub:	R.A.: 12,47	R.D.: 7,94	
Scheda: 625	Estensione: 4390	Qualità: Seminativo		Reddito: 0,00	Valore: 1.339,88	
Prov.: AV Comune: Bisaccia	Foglio: 28	Part.: 68	Sub:	R.A.: 16,23	R.D.: 12,98	
Scheda: 642	Estensione: 4190	Qualità: Seminativo		Reddito: 0,00	Valore: 2.190,38	
Prov.: AV Comune: Bisaccia	Foglio: 28	Part.: 132	Sub:	R.A.: 15,84	R.D.: 12,67	
Scheda: 617	Estensione: 4090	Qualità: Seminativo		Reddito: 0,00	Valore: 2.138,06	
Prov.: AV Comune: Bisaccia	Foglio: 28	Part.: 142	Sub:	R.A.: 16,99	R.D.: 16,99	
Scheda: 645	Estensione: 3870	Qualità: Seminativo		Reddito: 0,00	Valore: 2.867,06	
Prov.: AV Comune: Bisaccia	Foglio: 28	Part.: 167	Sub:	R.A.: 19,41	R.D.: 15,52	
Scheda: 636	Estensione: 5010	Qualità: Seminativo		Reddito: 0,00	Valore: 2.619,00	
Prov.: AV Comune: Bisaccia	Foglio: 28	Part.: 172	Sub:	R.A.: 15,38	R.D.: 12,30	
Scheda: 619	Estensione: 3970	Qualità: Seminativo		Reddito: 0,00	Valore: 2.075,63	
Prov.: AV Comune: Bisaccia	Foglio: 28	Part.: 188	Sub:	R.A.: 7,32	R.D.: 5,86	
Scheda: 623	Estensione: 1890	Qualità: Seminativo		Reddito: 0,00	Valore: 988,88	
Prov.: AV Comune: Bisaccia	Foglio: 28	Part.: 218	Sub:	R.A.: 8,75	R.D.: 7,00	
Scheda: 621	Estensione: 2260	Qualità: Seminativo		Reddito: 0,00	Valore: 1.181,25	
Prov.: AV Comune: Bisaccia	Foglio: 28	Part.: 250	Sub:	R.A.: 15,76	R.D.: 12,61	
Scheda: 641	Estensione: 4070	Qualità: Seminativo		Reddito: 0,00	Valore: 2.127,94	
Prov.: AV Comune: Bisaccia	Foglio: 28	Part.: 257	Sub:	R.A.: 13,98	R.D.: 11,19	
Scheda: 626	Estensione: 3610	Qualità: Seminativo		Reddito: 0,00	Valore: 1.888,31	
Prov.: AV Comune: Bisaccia	Foglio: 28	Part.: 260	Sub:	R.A.: 17,50	R.D.: 17,50	
Scheda: 639	Estensione: 3987	Qualità: Seminativo		Reddito: 0,00	Valore: 2.953,13	
Prov.: AV Comune: Bisaccia	Foglio: 39	Part.: 142	Sub:	R.A.: 15,22	R.D.: 12,18	
Scheda: 630	Estensione: 3930	Qualità: Seminativo		Reddito: 0,00	Valore: 2.055,38	
Prov.: AV Comune: Bisaccia	Foglio: 39	Part.: 143	Sub:	R.A.: 15,45	R.D.: 12,36	
Scheda: 616	Estensione: 3990	Qualità: Seminativo		Reddito: 0,00	Valore: 2.085,75	
Prov.: AV Comune: Bisaccia	Foglio: 39	Part.: 174	Sub:	R.A.: 13,56	R.D.: 10,85	
Scheda: 632	Estensione: 3500	Qualità: Seminativo		Reddito: 0,00	Valore: 1.830,94	
Prov.: AV Comune: Bisaccia	Foglio: 42	Part.: 19	Sub:	R.A.: 14,76	R.D.: 11,81	
Scheda: 637	Estensione: 3810	Qualità: Seminativo		Reddito: 0,00	Valore: 1.992,94	
Prov.: AV Comune: Bisaccia	Foglio: 42	Part.: 49	Sub:	R.A.: 30,95	R.D.: 24,76	
Scheda: 638	Estensione: 7990	Qualità: Seminativo		Reddito: 0,00	Valore: 4.178,25	
Prov.: AV Comune: Bisaccia	Foglio: 42	Part.: 51	Sub:	R.A.: 13,49	R.D.: 8,59	
Scheda: 631	Estensione: 4750	Qualità: Seminativo		Reddito: 0,00	Valore: 1.449,56	
Prov.: AV Comune: Bisaccia	Foglio: 42	Part.: 153	Sub:	R.A.: 15,07	R.D.: 12,05	
Scheda: 640	Estensione: 3890	Qualità: Seminativo		Reddito: 0,00	Valore: 2.033,44	
Prov.: AV Comune: Bisaccia	Foglio: 43	Part.: 32	Sub:	R.A.: 15,15	R.D.: 12,12	
Scheda: 643	Estensione: 3910	Qualità: Seminativo		Reddito: 0,00	Valore: 2.045,25	

Direzione Generale per le Risorse Strumentali

Allegato B - Terreni Disponibili

Prov.: AV Comune: Bisaccia	Foglio: 44	Part.: 240	Sub:	R.A.: 3,61	R.D.: 2,30	
Scheda: 622	Estensione: 1270	Qualità: Seminativo		Reddito: 0,00	Valore: 388,13	
Prov.: AV Comune: Bisaccia	Foglio: 46	Part.: 190	Sub:	R.A.: 13,95	R.D.: 8,88	
Scheda: 614	Estensione: 4910	Qualità: Seminativo		Reddito: 0,00	Valore: 1.498,50	
Prov.: AV Comune: Bisaccia	Foglio: 55	Part.: 117	Sub:	R.A.: 12,55	R.D.: 6,97	
Scheda: 633	Estensione: 5400	Qualità: Seminativo		Reddito: 0,00	Valore: 1.176,19	
Prov.: AV Comune: Bisaccia	Foglio: 55	Part.: 119	Sub:	R.A.: 13,94	R.D.: 7,75	
Scheda: 620	Estensione: 6000	Qualità: Seminativo		Reddito: 0,00	Valore: 1.307,81	
Prov.: AV Comune: Bisaccia	Foglio: 55	Part.: 195	Sub:	R.A.: 32,44	R.D.: 32,44	
Scheda: 644	Estensione: 7390	Qualità: Seminativo		Reddito: 0,00	Valore: 5.474,25	
Prov.: AV Comune: Bisaccia	Foglio: 55	Part.: 230	Sub:	R.A.: 7,32	R.D.: 5,86	
Scheda: 634	Estensione: 1890	Qualità: Seminativo		Reddito: 0,00	Valore: 988,88	
Prov.: AV Comune: Bisaccia	Foglio: 55	Part.: 314	Sub:	R.A.: 12,39	R.D.: 6,88	
Scheda: 629	Estensione: 5330	Qualità: Seminativo		Reddito: 0,00	Valore: 1.161,00	
Prov.: AV Comune: Bisaccia	Foglio: 60	Part.: 45	Sub:	R.A.: 0,16	R.D.: 0,31	
Scheda: 627	Estensione: 430	Qualità: Pascolo		Reddito: 0,00	Valore: 52,31	
Prov.: AV Comune: Bisaccia	Foglio: 60	Part.: 46	Sub:	R.A.: 5,53	R.D.: 3,07	
Scheda: 628	Estensione: 2380	Qualità: Seminativo		Reddito: 0,00	Valore: 518,06	
Prov.: AV Comune: Bisaccia	Foglio: 61	Part.: 160	Sub:	R.A.: 8,02	R.D.: 6,41	
Scheda: 615	Estensione: 2070	Qualità: Seminativo		Reddito: 0,00	Valore: 1.081,69	
Prov.: AV Comune: Mercogliano	Foglio: 10	Part.: 93	Sub:	R.A.: 61,95	R.D.: 205,76	
Scheda: 605	Estensione: 8568	Qualità: Nocciolo		Reddito: 0,00	Valore: 34.722,00	
Prov.: AV Comune: Mercogliano	Foglio: 10	Part.: 483	Sub:	R.A.: 0,01	R.D.: 0,01	
Scheda: 6246	Estensione: 72	Qualità: Pascolo		Reddito: 0,00	Valore: 1,69	
Prov.: AV Comune: Mercogliano	Foglio: 10	Part.: 485	Sub:	R.A.: 0,08	R.D.: 0,06	
Scheda: 6247	Estensione: 380	Qualità: Pascolo		Reddito: 0,00	Valore: 10,13	
Prov.: AV Comune: Mercogliano	Foglio: 10	Part.: 486	Sub:	R.A.: 0,00	R.D.: 0,00	
Scheda: 6248	Estensione: 3567	Qualità: Ente urbano		Reddito: 0,00	Valore: 0,00	
Prov.: AV Comune: Mercogliano	Foglio: 10	Part.: 1310	Sub:	R.A.: 0,00	R.D.: 0,00	
Scheda: 6636	Estensione: 1935	Qualità: Incolto sterile		Reddito: 0,00	Valore: 0,00	
Prov.: AV Comune: Sant'Andrea Di Conza	Foglio: 1	Part.: 57	Sub:	R.A.: 25,13	R.D.: 25,13	
Scheda: 647	Estensione: 6950	Qualità: Seminativo		Reddito: 0,00	Valore: 4.240,69	
Prov.: AV Comune: Sant'Andrea Di Conza	Foglio: 1	Part.: 59	Sub:	R.A.: 26,39	R.D.: 26,39	
Scheda: 646	Estensione: 7300	Qualità: Seminativo		Reddito: 0,00	Valore: 4.453,31	
Prov.: AV Comune: Sant'Andrea Di Conza	Foglio: 2	Part.: 47	Sub:	R.A.: 27,63	R.D.: 16,58	
Scheda: 648	Estensione: 10700	Qualità: Seminativo		Reddito: 0,00	Valore: 2.797,88	
Prov.: AV Comune: Sant'Andrea Di Conza	Foglio: 2	Part.: 48	Sub:	R.A.: 291,60	R.D.: 291,60	
Scheda: 649	Estensione: 80660	Qualità: Seminativo		Reddito: 0,00	Valore: 49.207,50	
Prov.: AV Comune: Sant'Andrea Di Conza	Foglio: 2	Part.: 49	Sub:	R.A.: 0,00	R.D.: 0,00	
Scheda: 6477	Estensione: 340	Qualità: AREA FAB DM		Reddito: 0,00	Valore: 0,00	
Prov.: AV Comune: Sant'Andrea Di Conza	Foglio: 2	Part.: 123	Sub: AA	R.A.: 24,02	R.D.: 14,41	
Scheda: 651	Estensione: 9300	Qualità: Seminativo		Reddito: 0,00	Valore: 2.431,69	
Prov.: AV Comune: Sant'Andrea Di Conza	Foglio: 2	Part.: 123	Sub: AB	R.A.: 3,79	R.D.: 8,52	
Scheda: 5791	Estensione: 18330	Qualità: Pascolo		Reddito: 0,00	Valore: 1.437,75	

Direzione Generale per le Risorse Strumentali

Allegato B - Terreni Disponibili

Prov.: Bn Comune: Benevento Foglio: 21 Part.: 670 Sub:	R.A.: 1,99 R.D.: 3,06
Scheda: 6594 Estensione: 592 Qualità: Seminativo	Reddito: 0,00 Valore: 516,38
Prov.: Bn Comune: Benevento Foglio: 21 Part.: 674 Sub:	R.A.: 1,78 R.D.: 2,74
Scheda: 6595 Estensione: 531 Qualità: Seminativo	Reddito: 0,00 Valore: 462,38
Prov.: BN Comune: San Bartolomeo In Galdo Foglio: 66 Part.: 51 Sub: AA	R.A.: 9,04 R.D.: 4,52
Scheda: 2904 Estensione: 2500 Qualità: Seminativo	Reddito: 0,00 Valore: 762,75
Prov.: BN Comune: San Bartolomeo In Galdo Foglio: 66 Part.: 51 Sub: AB	R.A.: 3,25 R.D.: 13,01
Scheda: 5737 Estensione: 15740 Qualità: Bosco alto fusto	Reddito: 0,00 Valore: 2.195,44
Prov.: BN Comune: San Bartolomeo In Galdo Foglio: 66 Part.: 53 Sub: AA	R.A.: 684,95 R.D.:
342,47 Scheda: 2905 Estensione: 189463 Qualità: Seminativo	Reddito: 0,00 Valore: 57.791,81
Prov.: BN Comune: San Bartolomeo In Galdo Foglio: 66 Part.: 53 Sub: AB	R.A.: 147,16 R.D.:
263,34 Scheda: 5738 Estensione: 29994 Qualità: Orto irriguo	Reddito: 0,00 Valore: 44.438,63
Prov.: BN Comune: San Bartolomeo In Galdo Foglio: 66 Part.: 53 Sub: AC	R.A.: 51,64 R.D.: 67,17
Scheda: 5739 Estensione: 9998 Qualità: Vigneto	Reddito: 0,00 Valore: 11.334,94
Prov.: BN Comune: San Bartolomeo In Galdo Foglio: 66 Part.: 83 Sub:	R.A.: 3,09 R.D.: 5,53
Scheda: 2906 Estensione: 630 Qualità: Orto irriguo	Reddito: 0,00 Valore: 933,19
Prov.: BN Comune: San Marco Dei Cavoti Foglio: 32 Part.: 567 Sub:	R.A.: 3,02 R.D.: 3,96
Scheda: 3041 Estensione: 730 Qualità: Seminativo arborato	Reddito: 0,00 Valore: 41.936,99
Prov.: CE Comune: Cancellò Ed Arnone Foglio: 11 Part.: 31 Sub:	R.A.: 7,03 R.D.: 14,06
Scheda: 4665 Estensione: 1361 Qualità: Seminativo	Reddito: 0,00 Valore: 2.372,63
Prov.: CE Comune: Cancellò Ed Arnone Foglio: 11 Part.: 33 Sub:	R.A.: 4,93 R.D.: 9,86
Scheda: 4666 Estensione: 955 Qualità: Seminativo	Reddito: 0,00 Valore: 1.663,88
Prov.: CE Comune: Cancellò Ed Arnone Foglio: 11 Part.: 39 Sub:	R.A.: 5,31 R.D.: 10,63
Scheda: 4667 Estensione: 1029 Qualità: Seminativo	Reddito: 0,00 Valore: 1.793,81
Prov.: CE Comune: Cancellò Ed Arnone Foglio: 12 Part.: 6 Sub:	R.A.: 3,56 R.D.: 8,73
Scheda: 3849 Estensione: 626 Qualità: Seminativo	Reddito: 0,00 Valore: 1.473,19
Prov.: CE Comune: Cancellò Ed Arnone Foglio: 12 Part.: 15 Sub:	R.A.: 7,85 R.D.: 15,70
Scheda: 3843 Estensione: 1520 Qualità: Seminativo	Reddito: 0,00 Valore: 2.649,38
Prov.: CE Comune: Cancellò Ed Arnone Foglio: 13 Part.: 2 Sub:	R.A.: 0,90 R.D.: 2,20
Scheda: 3844 Estensione: 158 Qualità: seminativo	Reddito: 0,00 Valore: 371,25
Prov.: CE Comune: Cancellò Ed Arnone Foglio: 14 Part.: 237 Sub:	R.A.: 0,00 R.D.: 0,00
Scheda: 4668 Estensione: 345 Qualità: Seminativo	Reddito: 0,00 Valore: 0,00
Prov.: CE Comune: Cancellò Ed Arnone Foglio: 15 Part.: 29 Sub:	R.A.: 10,28 R.D.: 25,24
Scheda: 3845 Estensione: 1810 Qualità: Seminativo	Reddito: 0,00 Valore: 4.259,25
Prov.: CE Comune: Cancellò Ed Arnone Foglio: 17 Part.: 56 Sub:	R.A.: 12,83 R.D.: 35,14
Scheda: 2141 Estensione: 2160 Qualità: Seminativo	Reddito: 0,00 Valore: 5.929,88
Prov.: CE Comune: Cancellò Ed Arnone Foglio: 17 Part.: 65 Sub:	R.A.: 8,31 R.D.: 22,78
Scheda: 2142 Estensione: 1400 Qualità: Seminativo	Reddito: 0,00 Valore: 3.844,13
Prov.: CE Comune: Cancellò Ed Arnone Foglio: 18 Part.: 161 Sub:	R.A.: 0,04 R.D.: 0,10
Scheda: 2143 Estensione: 6 Qualità: Seminativo	Reddito: 0,00 Valore: 16,88
Prov.: CE Comune: Cancellò Ed Arnone Foglio: 18 Part.: 201 Sub:	R.A.: 2,75 R.D.: 7,41
Scheda: 2144 Estensione: 410 Qualità: Seminativo arborato	Reddito: 0,00 Valore: 1.250,44
Prov.: CE Comune: Cancellò Ed Arnone Foglio: 26 Part.: 20 Sub:	R.A.: 34,09 R.D.: 83,67
Scheda: 6132 Estensione: 6000 Qualità: Seminativo	Reddito: 0,00 Valore: 14.119,31

Direzione Generale per le Risorse Strumentali

Allegato B - Terreni Disponibili

Prov.: CE Comune: Cancellò Ed Arnone Foglio: 26 Part.: 21 Sub:	R.A.: 45,79 R.D.: 112,39
Scheda: 6133 Estensione: 8060 Qualità: Seminativo	Reddito: 0,00 Valore: 18.965,81
Prov.: CE Comune: Cancellò Ed Arnone Foglio: 26 Part.: 22 Sub:	R.A.: 83,95 R.D.: 206,07
Scheda: 6134 Estensione: 14778 Qualità: Seminativo	Reddito: 0,00 Valore: 34.774,31
Prov.: CE Comune: Cancellò Ed Arnone Foglio: 26 Part.: 24 Sub:	R.A.: 31,47 R.D.: 77,25
Scheda: 1383 Estensione: 5540 Qualità: Seminativo	Reddito: 0,00 Valore: 13.035,94
Prov.: CE Comune: Cancellò Ed Arnone Foglio: 26 Part.: 121 Sub:	R.A.: 47,56 R.D.: 116,74
Scheda: 6135 Estensione: 8372 Qualità: Seminativo	Reddito: 0,00 Valore: 19.699,88
Prov.: CE Comune: Cancellò Ed Arnone Foglio: 26 Part.: 132 Sub:	R.A.: 32,08 R.D.: 78,74
Scheda: 6136 Estensione: 5647 Qualità: Seminativo	Reddito: 0,00 Valore: 13.287,38
Prov.: CE Comune: Cancellò Ed Arnone Foglio: 26 Part.: 158 Sub:	R.A.: 47,38 R.D.: 116,30
Scheda: 6137 Estensione: 8340 Qualità: Seminativo	Reddito: 0,00 Valore: 19.625,63
Prov.: CE Comune: Cancellò Ed Arnone Foglio: 26 Part.: 5030 Sub:	R.A.: 20,59 R.D.: 41,17
Scheda: 6138 Estensione: 3986 Qualità: Seminativo	Reddito: 0,00 Valore: 6.947,44
Prov.: CE Comune: Cancellò Ed Arnone Foglio: 26 Part.: 5032 Sub:	R.A.: 36,93 R.D.: 73,85
Scheda: 6139 Estensione: 7150 Qualità: Seminativo	Reddito: 0,00 Valore: 12.462,19
Prov.: CE Comune: Cancellò Ed Arnone Foglio: 26 Part.: 5034 Sub:	R.A.: 24,27 R.D.: 48,54
Scheda: 6140 Estensione: 4699 Qualità: Seminativo	Reddito: 0,00 Valore: 8.191,13
Prov.: CE Comune: Cancellò Ed Arnone Foglio: 3 Part.: 2 Sub:	R.A.: 0,41 R.D.: 0,98
Scheda: 4656 Estensione: 200 Qualità: Prato	Reddito: 0,00 Valore: 165,38
Prov.: CE Comune: Cancellò Ed Arnone Foglio: 3 Part.: 10 Sub:	R.A.: 2,58 R.D.: 5,16
Scheda: 4657 Estensione: 500 Qualità: Seminativo	Reddito: 0,00 Valore: 870,75
Prov.: CE Comune: Cancellò Ed Arnone Foglio: 3 Part.: 20 Sub:	R.A.: 13,46 R.D.: 33,05
Scheda: 4658 Estensione: 2370 Qualità: Seminativo	Reddito: 0,00 Valore: 5.577,19
Prov.: CE Comune: Cancellò Ed Arnone Foglio: 36 Part.: 31 Sub:	R.A.: 6,35 R.D.: 12,70
Scheda: 3846 Estensione: 1230 Qualità: Seminativo	Reddito: 0,00 Valore: 2.143,13
Prov.: CE Comune: Cancellò Ed Arnone Foglio: 37 Part.: 1 Sub:	R.A.: 14,98 R.D.: 29,95
Scheda: 4669 Estensione: 9666 Qualità: Pascolo	Reddito: 0,00 Valore: 5.054,06
Prov.: CE Comune: Cancellò Ed Arnone Foglio: 37 Part.: 12 Sub:	R.A.: 17,40 R.D.: 34,80
Scheda: 4670 Estensione: 11230 Qualità: Pascolo	Reddito: 0,00 Valore: 5.872,50
Prov.: CE Comune: Cancellò Ed Arnone Foglio: 37 Part.: 15 Sub:	R.A.: 15,34 R.D.: 30,68
Scheda: 4671 Estensione: 9900 Qualità: Pascolo	Reddito: 0,00 Valore: 5.177,25
Prov.: CE Comune: Cancellò Ed Arnone Foglio: 39 Part.: 57 Sub:	R.A.: 793,75 R.D.: 1.948,30
Scheda: 3841 Estensione: 139720 Qualità: Seminativo	Reddito: 0,00 Valore: 328.775,63
Prov.: CE Comune: Cancellò Ed Arnone Foglio: 4 Part.: 13 Sub:	R.A.: 9,85 R.D.: 19,70
Scheda: 1438 Estensione: 6356 Qualità: Pascolo	Reddito: 0,00 Valore: 3.324,38
Prov.: CE Comune: Cancellò Ed Arnone Foglio: 41 Part.: 14 Sub:	R.A.: 0,00 R.D.: 0,00
Scheda: 3857 Estensione: 0 Qualità: Ente Urbano	Reddito: 0,00 Valore: 0,00
Prov.: CE Comune: Cancellò Ed Arnone Foglio: 41 Part.: 53 Sub:	R.A.: 60,65 R.D.: 148,87
Scheda: 3856 Estensione: 10676 Qualità: Seminativo	Reddito: 0,00 Valore: 25.121,81
Prov.: CE Comune: Cancellò Ed Arnone Foglio: 41 Part.: 123 Sub:	R.A.: 19,11 R.D.: 46,89
Scheda: 3855 Estensione: 3363 Qualità: Seminativo	Reddito: 0,00 Valore: 7.912,69
Prov.: CE Comune: Cancellò Ed Arnone Foglio: 42 Part.: 26 Sub:	R.A.: 1,93 R.D.: 4,74
Scheda: 3854 Estensione: 340 Qualità: Seminativo	Reddito: 0,00 Valore: 799,88

Direzione Generale per le Risorse Strumentali

Allegato B - Terreni Disponibili

Prov.: CE Comune: Cancellò Ed Arnone Foglio: 42 Part.: 43 Sub:	R.A.: 0,00 R.D.: 0,00
Scheda: 4672 Estensione: 1140 Qualità: Fabbricato rurale	Reddito: 0,00 Valore: 0,00
Prov.: CE Comune: Cancellò Ed Arnone Foglio: 42 Part.: 81 Sub:	R.A.: 81,84 R.D.: 224,18
Scheda: 2146 Estensione: 13780 Qualità: Seminativo	Reddito: 0,00 Valore: 37.830,38
Prov.: CE Comune: Cancellò Ed Arnone Foglio: 42 Part.: 86 Sub:	R.A.: 24,35 R.D.: 66,70
Scheda: 2148 Estensione: 4100 Qualità: Seminativo	Reddito: 0,00 Valore: 11.255,63
Prov.: CE Comune: Cancellò Ed Arnone Foglio: 42 Part.: 153 Sub:	R.A.: 0,00 R.D.: 0,00
Scheda: 4673 Estensione: 947 Qualità: Fabbricato rurale	Reddito: 0,00 Valore: 0,00
Prov.: CE Comune: Cancellò Ed Arnone Foglio: 42 Part.: 250 Sub:	R.A.: 0,00 R.D.: 0,00
Scheda: 2149 Estensione: 620 Qualità: Seminativo	Reddito: 0,00 Valore: 0,00
Prov.: CE Comune: Cancellò Ed Arnone Foglio: 42 Part.: 257 Sub:	R.A.: 8,23 R.D.: 22,55
Scheda: 2150 Estensione: 1386 Qualità: Seminativo	Reddito: 0,00 Valore: 3.805,31
Prov.: CE Comune: Cancellò Ed Arnone Foglio: 42 Part.: 5193 Sub:	R.A.: 27,68 R.D.: 75,81
Scheda: 4674 Estensione: 4660 Qualità: Seminativo	Reddito: 0,00 Valore: 12.792,94
Prov.: CE Comune: Cancellò Ed Arnone Foglio: 42 Part.: 5194 Sub:	R.A.: 1,43 R.D.: 3,90
Scheda: 4675 Estensione: 240 Qualità: Seminativo	Reddito: 0,00 Valore: 658,13
Prov.: CE Comune: Cancellò Ed Arnone Foglio: 42 Part.: 5253 Sub:	R.A.: 23,30 R.D.: 63,82
Scheda: 4676 Estensione: 3923 Qualità: Seminativo	Reddito: 0,00 Valore: 10.769,63
Prov.: CE Comune: Cancellò Ed Arnone Foglio: 42 Part.: 5254 Sub:	R.A.: 5,14 R.D.: 14,07
Scheda: 4677 Estensione: 865 Qualità: Seminativo	Reddito: 0,00 Valore: 2.374,31
Prov.: CE Comune: Cancellò Ed Arnone Foglio: 46 Part.: 6 Sub:	R.A.: 72,58 R.D.: 145,16
Scheda: 3850 Estensione: 14053 Qualità: Seminativo	Reddito: 0,00 Valore: 24.495,75
Prov.: CE Comune: Cancellò Ed Arnone Foglio: 46 Part.: 25 Sub:	R.A.: 2,61 R.D.: 5,23
Scheda: 3853 Estensione: 506 Qualità: Seminativo	Reddito: 0,00 Valore: 882,56
Prov.: CE Comune: Cancellò Ed Arnone Foglio: 46 Part.: 28 Sub:	R.A.: 2,08 R.D.: 4,15
Scheda: 4681 Estensione: 402 Qualità: Seminativo	Reddito: 0,00 Valore: 700,31
Prov.: CE Comune: Cancellò Ed Arnone Foglio: 46 Part.: 49 Sub:	R.A.: 0,00 R.D.: 0,00
Scheda: 4679 Estensione: 2100 Qualità: Fabbricato rurale	Reddito: 0,00 Valore: 0,00
Prov.: CE Comune: Cancellò Ed Arnone Foglio: 46 Part.: 143 Sub:	R.A.: 0,00 R.D.: 0,00
Scheda: 4678 Estensione: 8606 Qualità:	Reddito: 0,00 Valore: 0,00
Prov.: CE Comune: Cancellò Ed Arnone Foglio: 46 Part.: 205 Sub:	R.A.: 0,00 R.D.: 0,00
Scheda: 4680 Estensione: 100 Qualità: Fabbricato rurale	Reddito: 0,00 Valore: 0,00
Prov.: CE Comune: Cancellò Ed Arnone Foglio: 47 Part.: 67 Sub:	R.A.: 30,45 R.D.: 60,90
Scheda: 4682 Estensione: 5896 Qualità: Seminativo	Reddito: 0,00 Valore: 10.276,88
Prov.: CE Comune: Cancellò Ed Arnone Foglio: 47 Part.: 85 Sub:	R.A.: 10,33 R.D.: 20,66
Scheda: 4683 Estensione: 2000 Qualità: Seminativo	Reddito: 0,00 Valore: 3.486,38
Prov.: CE Comune: Cancellò Ed Arnone Foglio: 47 Part.: 86 Sub:	R.A.: 25,41 R.D.: 50,82
Scheda: 4684 Estensione: 4920 Qualità: Seminativo	Reddito: 0,00 Valore: 8.575,88
Prov.: CE Comune: Cancellò Ed Arnone Foglio: 47 Part.: 93 Sub:	R.A.: 6,77 R.D.: 13,53
Scheda: 4685 Estensione: 1310 Qualità: Seminativo	Reddito: 0,00 Valore: 2.283,19
Prov.: CE Comune: Cancellò Ed Arnone Foglio: 47 Part.: 94 Sub:	R.A.: 6,77 R.D.: 13,53
Scheda: 4686 Estensione: 1310 Qualità: Seminativo	Reddito: 0,00 Valore: 2.283,19
Prov.: CE Comune: Cancellò Ed Arnone Foglio: 47 Part.: 163 Sub:	R.A.: 29,12 R.D.: 58,24
Scheda: 4687 Estensione: 5638 Qualità: Seminativo	Reddito: 0,00 Valore: 9.828,00

Direzione Generale per le Risorse Strumentali

Allegato B - Terreni Disponibili

Prov.: CE Comune: Cancellò Ed Arnone Foglio: 6 Part.: 8 Sub:	R.A.: 1,00 R.D.: 2,38
Scheda: 4659 Estensione: 486 Qualità: Prato	Reddito: 0,00 Valore: 401,63
Prov.: CE Comune: Cancellò Ed Arnone Foglio: 7 Part.: 15 Sub:	R.A.: 4,70 R.D.: 18,80
Scheda: 4660 Estensione: 4550 Qualità: Pascolo arborato	Reddito: 0,00 Valore: 3.172,50
Prov.: CE Comune: Cancellò Ed Arnone Foglio: 7 Part.: 79 Sub:	R.A.: 9,07 R.D.: 22,26
Scheda: 4661 Estensione: 1596 Qualità: Seminativo	Reddito: 0,00 Valore: 3.756,38
Prov.: CE Comune: Cancellò Ed Arnone Foglio: 7 Part.: 87 Sub:	R.A.: 3,82 R.D.: 9,37
Scheda: 4662 Estensione: 672 Qualità: Seminativo	Reddito: 0,00 Valore: 1.581,19
Prov.: CE Comune: Cancellò Ed Arnone Foglio: 7 Part.: 106 Sub:	R.A.: 4,14 R.D.: 10,17
Scheda: 4663 Estensione: 729 Qualità: Seminativo	Reddito: 0,00 Valore: 1.716,19
Prov.: CE Comune: Cancellò Ed Arnone Foglio: 7 Part.: 112 Sub:	R.A.: 12,98 R.D.: 31,86
Scheda: 4664 Estensione: 2285 Qualità: Seminativo	Reddito: 0,00 Valore: 5.376,38
Prov.: CE Comune: Capua Foglio: 10 Part.: 133 Sub:	R.A.: 0,16 R.D.: 4,77
Scheda: 4099 Estensione: 769 Qualità: Incolto produttivo	Reddito: 0,00 Valore: 804,94
Prov.: CE Comune: Capua Foglio: 10 Part.: 147 Sub:	R.A.: 0,45 R.D.: 13,51
Scheda: 4100 Estensione: 2180 Qualità: Incolto produttivo	Reddito: 0,00 Valore: 2.279,81
Prov.: CE Comune: Capua Foglio: 10 Part.: 148 Sub:	R.A.: 1,24 R.D.: 37,12
Scheda: 4745 Estensione: 5989 Qualità: Incolto produttivo	Reddito: 0,00 Valore: 6.264,00
Prov.: CE Comune: Capua Foglio: 10 Part.: 152 Sub:	R.A.: 0,35 R.D.: 88,00
Scheda: 4746 Estensione: 340 Qualità: Prato	Reddito: 0,00 Valore: 14.850,00
Prov.: CE Comune: Capua Foglio: 10 Part.: 162 Sub:	R.A.: 28,92 R.D.: 74,18
Scheda: 4747 Estensione: 4869 Qualità: Seminativo	Reddito: 0,00 Valore: 12.517,88
Prov.: CE Comune: Capua Foglio: 12 Part.: 44 Sub:	R.A.: 9,46 R.D.: 28,77
Scheda: 1437 Estensione: 1466 Qualità: Seminativo arborato	Reddito: 0,00 Valore: 4.854,94
Prov.: CE Comune: Capua Foglio: 22 Part.: 41 Sub:	R.A.: 19,32 R.D.: 33,36
Scheda: 1935 Estensione: 3400 Qualità: Seminativo	Reddito: 0,00 Valore: 5.629,50
Prov.: CE Comune: Capua Foglio: 22 Part.: 42 Sub:	R.A.: 1,69 R.D.: 2,92
Scheda: 1936 Estensione: 298 Qualità: Seminativo	Reddito: 0,00 Valore: 492,75
Prov.: CE Comune: Capua Foglio: 38 Part.: 2 Sub:	R.A.: 0,08 R.D.: 0,99
Scheda: 4101 Estensione: 225 Qualità: Bosco alto fusto	Reddito: 0,00 Valore: 167,06
Prov.: CE Comune: Capua Foglio: 38 Part.: 3 Sub:	R.A.: 0,07 R.D.: 1,95
Scheda: 4105 Estensione: 315 Qualità: Incolto produttivo	Reddito: 0,00 Valore: 329,06
Prov.: CE Comune: Capua Foglio: 38 Part.: 21 Sub:	R.A.: 22,37 R.D.: 38,63
Scheda: 4103 Estensione: 3937 Qualità: Seminativo	Reddito: 0,00 Valore: 6.518,81
Prov.: CE Comune: Capua Foglio: 38 Part.: 154 Sub:	R.A.: 22,77 R.D.: 51,42
Scheda: 4104 Estensione: 5240 Qualità: Seminativo	Reddito: 0,00 Valore: 8.677,13
Prov.: CE Comune: Capua Foglio: 4 Part.: 3 Sub:	R.A.: 1,71 R.D.: 51,25
Scheda: 4740 Estensione: 8269 Qualità: Incolto produttivo	Reddito: 0,00 Valore: 8.648,44
Prov.: CE Comune: Capua Foglio: 4 Part.: 4 Sub:	R.A.: 166,76 R.D.: 427,77
Scheda: 4097 Estensione: 28077 Qualità: Seminativo	Reddito: 0,00 Valore: 72.186,19
Prov.: CE Comune: Capua Foglio: 4 Part.: 66 Sub:	R.A.: 17,94 R.D.: 46,01
Scheda: 4096 Estensione: 3020 Qualità: Seminativo	Reddito: 0,00 Valore: 7.764,19
Prov.: CE Comune: Capua Foglio: 5 Part.: 1 Sub:	R.A.: 1,44 R.D.: 1,85
Scheda: 4741 Estensione: 3979 Qualità: Pascolo	Reddito: 0,00 Valore: 312,19

Direzione Generale per le Risorse Strumentali

Allegato B - Terreni Disponibili

Prov.: CE Comune: Capua Foglio: 5 Part.: 2 Sub:	R.A.: 85,30 R.D.: 218,81	
Scheda: 4102 Estensione: 14362 Qualità: Seminativo	Reddito: 0,00 Valore: 36.924,19	
Prov.: CE Comune: Capua Foglio: 5 Part.: 23 Sub:	R.A.: 0,81 R.D.: 2,09	
Scheda: 4098 Estensione: 137 Qualità: Seminativo	Reddito: 0,00 Valore: 352,69	
Prov.: CE Comune: Capua Foglio: 5 Part.: 37 Sub:	R.A.: 0,01 R.D.: 0,01	
Scheda: 4742 Estensione: 10 Qualità: Pascolo	Reddito: 0,00 Valore: 1,69	
Prov.: CE Comune: Capua Foglio: 7 Part.: 101 Sub:	R.A.: 0,00 R.D.: 0,00	
Scheda: 4743 Estensione: 224 Qualità:	Reddito: 0,00 Valore: 0,00	
Prov.: CE Comune: Capua Foglio: 7 Part.: 102 Sub:	R.A.: 0,00 R.D.: 0,00	
Scheda: 4744 Estensione: 2406 Qualità:	Reddito: 0,00 Valore: 0,00	
Prov.: CE Comune: Carinola Foglio: 102 Part.: 69 Sub:	R.A.: 9,06 R.D.: 24,16	
Scheda: 4107 Estensione: 2924 Qualità: Prato	Reddito: 0,00 Valore: 4.077,00	
Prov.: CE Comune: Carinola Foglio: 124 Part.: 6 Sub:	R.A.: 18,72 R.D.: 29,95	
Scheda: 4109 Estensione: 14500 Qualità: Pascolo arborato	Reddito: 0,00 Valore: 5.054,06	
Prov.: CE Comune: Carinola Foglio: 124 Part.: 75 Sub:	R.A.: 4,89 R.D.: 13,03	
Scheda: 4110 Estensione: 1577 Qualità: Prato	Reddito: 0,00 Valore: 2.198,81	
Prov.: CE Comune: Carinola Foglio: 135 Part.: 1 Sub:	R.A.: 0,13 R.D.: 0,20	
Scheda: 4108 Estensione: 97 Qualità: Pascolo arborato	Reddito: 0,00 Valore: 33,75	
Prov.: CE Comune: Carinola Foglio: 135 Part.: 2 Sub:	R.A.: 2,88 R.D.: 6,81	
Scheda: 4106 Estensione: 1014 Qualità: Prato	Reddito: 0,00 Valore: 1.149,19	
Prov.: CE Comune: Castel Volturno Foglio: 1 Part.: 34 Sub:	R.A.: 12,35 R.D.: 24,71	
Scheda: 4823 Estensione: 2392 Qualità: Seminativo	Reddito: 0,00 Valore: 4.169,81	
Prov.: CE Comune: Castel Volturno Foglio: 1 Part.: 81 Sub:	R.A.: 0,00 R.D.: 0,00	
Scheda: 4114 Estensione: 3563 Qualità:	Reddito: 0,00 Valore: 0,00	
Prov.: CE Comune: Castel Volturno Foglio: 1 Part.: 91 Sub:	R.A.: 0,00 R.D.: 0,00	
Scheda: 4111 Estensione: 7138 Qualità:	Reddito: 0,00 Valore: 0,00	
Prov.: CE Comune: Castel Volturno Foglio: 1 Part.: 102 Sub:	R.A.: 0,00 R.D.: 0,00	
Scheda: 4116 Estensione: 500 Qualità:	Reddito: 0,00 Valore: 0,00	
Prov.: CE Comune: Castel Volturno Foglio: 1 Part.: 119 Sub:	R.A.: 0,00 R.D.: 0,00	
Scheda: 4113 Estensione: 5107 Qualità:	Reddito: 0,00 Valore: 0,00	
Prov.: CE Comune: Castel Volturno Foglio: 10 Part.: 3 Sub:	R.A.: 0,58 R.D.: 1,58	
Scheda: 4845 Estensione: 97 Qualità: seminativo	Reddito: 0,00 Valore: 266,63	
Prov.: CE Comune: Castel Volturno Foglio: 10 Part.: 4 Sub:	R.A.: 0,48 R.D.: 1,32	
Scheda: 4846 Estensione: 81 Qualità: seminativo	Reddito: 0,00 Valore: 222,75	
Prov.: CE Comune: Castel Volturno Foglio: 10 Part.: 94 Sub:	R.A.: 67,22 R.D.: 184,13	
Scheda: 4136 Estensione: 11318 Qualità: Seminativo	Reddito: 0,00 Valore: 31.071,94	
Prov.: CE Comune: Castel Volturno Foglio: 10 Part.: 115 Sub:	R.A.: 4,51 R.D.: 12,36	
Scheda: 4134 Estensione: 760 Qualità: Seminativo	Reddito: 0,00 Valore: 2.085,75	
Prov.: CE Comune: Castel Volturno Foglio: 10 Part.: 135 Sub:	R.A.: 36,00 R.D.: 98,62	
Scheda: 4151 Estensione: 6062 Qualità: Seminativo	Reddito: 0,00 Valore: 16.642,13	
Prov.: CE Comune: Castel Volturno Foglio: 11 Part.: 8 Sub:	R.A.: 23,54 R.D.: 64,49	
Scheda: 380 Estensione: 3964 Qualità: Seminativo	Reddito: 0,00 Valore: 10.882,69	
Prov.: CE Comune: Castel Volturno Foglio: 11 Part.: 12 Sub:	R.A.: 1,76 R.D.: 4,82	
Scheda: 386 Estensione: 296 Qualità: Seminativo	Reddito: 0,00 Valore: 813,38	

Direzione Generale per le Risorse Strumentali

Allegato B - Terreni Disponibili

Prov.: CE Comune: Castel Volturno Foglio: 11 Part.: 23 Sub:	R.A.: 61,11 R.D.: 149,99
Scheda: 388 Estensione: 10756 Qualità: Seminativo	Reddito: 0,00 Valore: 25.310,81
Prov.: CE Comune: Castel Volturno Foglio: 11 Part.: 24 Sub:	R.A.: 1,47 R.D.: 3,68
Scheda: 394 Estensione: 2377 Qualità: Pascolo	Reddito: 0,00 Valore: 621,00
Prov.: CE Comune: Castel Volturno Foglio: 11 Part.: 25 Sub:	R.A.: 71,05 R.D.: 174,39
Scheda: 398 Estensione: 12506 Qualità: Seminativo	Reddito: 0,00 Valore: 29.428,31
Prov.: CE Comune: Castel Volturno Foglio: 11 Part.: 36 Sub:	R.A.: 16,54 R.D.: 45,31
Scheda: 401 Estensione: 2785 Qualità: Seminativo	Reddito: 0,00 Valore: 7.646,06
Prov.: CE Comune: Castel Volturno Foglio: 11 Part.: 38 Sub:	R.A.: 0,18 R.D.: 0,49
Scheda: 413 Estensione: 30 Qualità: Seminativo	Reddito: 0,00 Valore: 82,69
Prov.: CE Comune: Castel Volturno Foglio: 11 Part.: 39 Sub:	R.A.: 2,37 R.D.: 5,81
Scheda: 414 Estensione: 417 Qualità: Seminativo	Reddito: 0,00 Valore: 980,44
Prov.: CE Comune: Castel Volturno Foglio: 11 Part.: 5007 Sub: AA	R.A.: 47,83 R.D.: 117,41
Scheda: 4800 Estensione: 8420 Qualità: Seminativo	Reddito: 0,00 Valore: 19.812,94
Prov.: CE Comune: Castel Volturno Foglio: 11 Part.: 5008 Sub:	R.A.: 10,11 R.D.: 24,82
Scheda: 4799 Estensione: 178 Qualità: Relitto stradale	Reddito: 0,00 Valore: 4.188,38
Prov.: CE Comune: Castel Volturno Foglio: 11 Part.: 5009 Sub: AA	R.A.: 15,37 R.D.: 37,72
Scheda: 4801 Estensione: 2705 Qualità: Seminativo	Reddito: 0,00 Valore: 6.365,25
Prov.: CE Comune: Castel Volturno Foglio: 11 Part.: 5010 Sub:	R.A.: 68,85 R.D.: 171,45
Scheda: 4802 Estensione: 12295 Qualità: Seminativo	Reddito: 0,00 Valore: 28.932,19
Prov.: CE Comune: Castel Volturno Foglio: 12 Part.: 2 Sub:	R.A.: 3,41 R.D.: 8,53
Scheda: 4849 Estensione: 2203 Qualità: Prato	Reddito: 0,00 Valore: 1.439,44
Prov.: CE Comune: Castel Volturno Foglio: 12 Part.: 3 Sub:	R.A.: 4,34 R.D.: 10,85
Scheda: 4850 Estensione: 2800 Qualità: Prato	Reddito: 0,00 Valore: 1.830,94
Prov.: CE Comune: Castel Volturno Foglio: 12 Part.: 5 Sub:	R.A.: 0,00 R.D.: 0,00
Scheda: 4848 Estensione: 3232 Qualità: Incolto sterile	Reddito: 0,00 Valore: 0,00
Prov.: CE Comune: Castel Volturno Foglio: 12 Part.: 32 Sub:	R.A.: 84,19 R.D.: 230,60
Scheda: 415 Estensione: 14175 Qualità: Seminativo	Reddito: 0,00 Valore: 38.913,75
Prov.: CE Comune: Castel Volturno Foglio: 12 Part.: 59 Sub:	R.A.: 2,86 R.D.: 7,03
Scheda: 416 Estensione: 504 Qualità: Seminativo	Reddito: 0,00 Valore: 1.186,31
Prov.: CE Comune: Castel Volturno Foglio: 12 Part.: 61 Sub:	R.A.: 10,67 R.D.: 29,22
Scheda: 1937 Estensione: 1796 Qualità: Seminativo	Reddito: 0,00 Valore: 4.930,88
Prov.: CE Comune: Castel Volturno Foglio: 12 Part.: 63 Sub:	R.A.: 0,53 R.D.: 1,46
Scheda: 1938 Estensione: 90 Qualità: Seminativo	Reddito: 0,00 Valore: 246,38
Prov.: CE Comune: Castel Volturno Foglio: 12 Part.: 108 Sub:	R.A.: 5,82 R.D.: 15,94
Scheda: 1939 Estensione: 980 Qualità: Seminativo	Reddito: 0,00 Valore: 2.689,88
Prov.: CE Comune: Castel Volturno Foglio: 12 Part.: 151 Sub:	R.A.: 16,13 R.D.: 40,33
Scheda: 1940 Estensione: 10412 Qualità: Prato	Reddito: 0,00 Valore: 6.805,69
Prov.: CE Comune: Castel Volturno Foglio: 13 Part.: 84 Sub:	R.A.: 0,95 R.D.: 2,38
Scheda: 4132 Estensione: 1535 Qualità: Pascolo	Reddito: 0,00 Valore: 401,63
Prov.: CE Comune: Castel Volturno Foglio: 13 Part.: 85 Sub:	R.A.: 2,59 R.D.: 6,48
Scheda: 4133 Estensione: 4180 Qualità: Pascolo	Reddito: 0,00 Valore: 1.093,50
Prov.: CE Comune: Castel Volturno Foglio: 13 Part.: 86 Sub:	R.A.: 0,41 R.D.: 1,02
Scheda: 4143 Estensione: 660 Qualità: Pascolo	Reddito: 0,00 Valore: 172,13

Direzione Generale per le Risorse Strumentali

Allegato B - Terreni Disponibili

Prov.: CE Comune: Castel Volturno Foglio: 13 Part.: 87 Sub:	R.A.: 1,21 R.D.: 3,03
Scheda: 4135 Estensione: 1957 Qualità: Pascolo	Reddito: 0,00 Valore: 511,31
Prov.: CE Comune: Castel Volturno Foglio: 13 Part.: 88 Sub:	R.A.: 2,05 R.D.: 5,11
Scheda: 4128 Estensione: 3300 Qualità: Pascolo	Reddito: 0,00 Valore: 862,31
Prov.: CE Comune: Castel Volturno Foglio: 13 Part.: 92 Sub:	R.A.: 0,33 R.D.: 0,84
Scheda: 4137 Estensione: 216 Qualità: Prato	Reddito: 0,00 Valore: 141,75
Prov.: CE Comune: Castel Volturno Foglio: 13 Part.: 103 Sub:	R.A.: 0,01 R.D.: 0,02
Scheda: 4138 Estensione: 6 Qualità: Prato	Reddito: 0,00 Valore: 3,38
Prov.: CE Comune: Castel Volturno Foglio: 13 Part.: 117 Sub:	R.A.: 0,00 R.D.: 0,00
Scheda: 4139 Estensione: 250 Qualità:	Reddito: 0,00 Valore: 0,00
Prov.: CE Comune: Castel Volturno Foglio: 14 Part.: 46 Sub:	R.A.: 0,00 R.D.: 0,00
Scheda: 4851 Estensione: 2147 Qualità:	Reddito: 0,00 Valore: 0,00
Prov.: CE Comune: Castel Volturno Foglio: 14 Part.: 63 Sub:	R.A.: 0,00 R.D.: 0,00
Scheda: 4852 Estensione: 1643 Qualità:	Reddito: 0,00 Valore: 0,00
Prov.: CE Comune: Castel Volturno Foglio: 14 Part.: 78 Sub:	R.A.: 0,00 R.D.: 0,00
Scheda: 4853 Estensione: 1668 Qualità:	Reddito: 0,00 Valore: 0,00
Prov.: CE Comune: Castel Volturno Foglio: 14 Part.: 86 Sub:	R.A.: 0,00 R.D.: 0,00
Scheda: 4854 Estensione: 844 Qualità:	Reddito: 0,00 Valore: 0,00
Prov.: CE Comune: Castel Volturno Foglio: 14 Part.: 91 Sub:	R.A.: 0,00 R.D.: 0,00
Scheda: 4855 Estensione: 421 Qualità:	Reddito: 0,00 Valore: 0,00
Prov.: CE Comune: Castel Volturno Foglio: 14 Part.: 107 Sub:	R.A.: 0,00 R.D.: 0,00
Scheda: 4856 Estensione: 2300 Qualità:	Reddito: 0,00 Valore: 0,00
Prov.: CE Comune: Castel Volturno Foglio: 14 Part.: 108 Sub:	R.A.: 0,00 R.D.: 0,00
Scheda: 4857 Estensione: 7850 Qualità:	Reddito: 0,00 Valore: 0,00
Prov.: CE Comune: Castel Volturno Foglio: 15 Part.: 6 Sub:	R.A.: 17,76 R.D.: 46,75
Scheda: 1941 Estensione: 9528 Qualità: Prato	Reddito: 0,00 Valore: 7.889,06
Prov.: CE Comune: Castel Volturno Foglio: 15 Part.: 9 Sub:	R.A.: 133,87 R.D.: 328,60
Scheda: 1942 Estensione: 23565 Qualità: Seminativo	Reddito: 0,00 Valore: 55.451,25
Prov.: CE Comune: Castel Volturno Foglio: 15 Part.: 10 Sub:	R.A.: 8,80 R.D.: 22,00
Scheda: 1943 Estensione: 5680 Qualità: Prato	Reddito: 0,00 Valore: 3.712,50
Prov.: CE Comune: Castel Volturno Foglio: 15 Part.: 28 Sub:	R.A.: 0,39 R.D.: 0,97
Scheda: 1944 Estensione: 627 Qualità: Pascolo	Reddito: 0,00 Valore: 163,69
Prov.: CE Comune: Castel Volturno Foglio: 15 Part.: 36 Sub:	R.A.: 0,46 R.D.: 1,16
Scheda: 1945 Estensione: 750 Qualità: Pascolo	Reddito: 0,00 Valore: 195,75
Prov.: CE Comune: Castel Volturno Foglio: 15 Part.: 37 Sub:	R.A.: 1,14 R.D.: 2,79
Scheda: 1946 Estensione: 200 Qualità: Seminativo	Reddito: 0,00 Valore: 470,81
Prov.: CE Comune: Castel Volturno Foglio: 15 Part.: 52 Sub:	R.A.: 0,95 R.D.: 2,99
Scheda: 1947 Estensione: 610 Qualità: Prato	Reddito: 0,00 Valore: 504,56
Prov.: CE Comune: Castel Volturno Foglio: 15 Part.: 53 Sub:	R.A.: 1,61 R.D.: 5,10
Scheda: 1948 Estensione: 1040 Qualità: Prato	Reddito: 0,00 Valore: 860,63
Prov.: CE Comune: Castel Volturno Foglio: 15 Part.: 54 Sub:	R.A.: 16,48 R.D.: 52,18
Scheda: 1949 Estensione: 10635 Qualità: Prato	Reddito: 0,00 Valore: 8.805,38
Prov.: CE Comune: Castel Volturno Foglio: 15 Part.: 56 Sub:	R.A.: 1,31 R.D.: 4,16
Scheda: 1950 Estensione: 848 Qualità: Prato	Reddito: 0,00 Valore: 702,00

Direzione Generale per le Risorse Strumentali

Allegato B - Terreni Disponibili

Prov.: CE Comune: Castel Volturno Foglio: 15 Part.: 57 Sub:	R.A.: 0,31 R.D.: 0,98
Scheda: 1951 Estensione: 200 Qualità: Prato	Reddito: 0,00 Valore: 165,38
Prov.: CE Comune: Castel Volturno Foglio: 15 Part.: 66 Sub:	R.A.: 7,19 R.D.: 17,65
Scheda: 1952 Estensione: 1266 Qualità: Seminativo	Reddito: 0,00 Valore: 2.978,44
Prov.: CE Comune: Castel Volturno Foglio: 15 Part.: 68 Sub:	R.A.: 0,57 R.D.: 1,41
Scheda: 1953 Estensione: 365 Qualità: Prato	Reddito: 0,00 Valore: 237,94
Prov.: CE Comune: Castel Volturno Foglio: 15 Part.: 69 Sub:	R.A.: 0,47 R.D.: 1,19
Scheda: 1954 Estensione: 306 Qualità: Prato	Reddito: 0,00 Valore: 200,81
Prov.: CE Comune: Castel Volturno Foglio: 15 Part.: 70 Sub:	R.A.: 0,95 R.D.: 3,00
Scheda: 1955 Estensione: 612 Qualità: Prato	Reddito: 0,00 Valore: 506,25
Prov.: CE Comune: Castel Volturno Foglio: 15 Part.: 94 Sub:	R.A.: 42,53 R.D.: 134,68
Scheda: 1956 Estensione: 27450 Qualità: Prato	Reddito: 0,00 Valore: 22.727,25
Prov.: CE Comune: Castel Volturno Foglio: 15 Part.: 117 Sub:	R.A.: 2,57 R.D.: 6,43
Scheda: 1957 Estensione: 1660 Qualità: Prato	Reddito: 0,00 Valore: 1.085,06
Prov.: CE Comune: Castel Volturno Foglio: 15 Part.: 122 Sub:	R.A.: 1,53 R.D.: 3,83
Scheda: 1958 Estensione: 990 Qualità: Prato	Reddito: 0,00 Valore: 646,31
Prov.: CE Comune: Castel Volturno Foglio: 15 Part.: 140 Sub:	R.A.: 36,35 R.D.: 99,56
Scheda: 4859 Estensione: 6120 Qualità: Seminativo	Reddito: 0,00 Valore: 16.800,75
Prov.: CE Comune: Castel Volturno Foglio: 15 Part.: 141 Sub:	R.A.: 0,10 R.D.: 2,02
Scheda: 4112 Estensione: 980 Qualità: Incolto produttivo	Reddito: 0,00 Valore: 340,88
Prov.: CE Comune: Castel Volturno Foglio: 15 Part.: 146 Sub:	R.A.: 106,91 R.D.: 292,83
Scheda: 4860 Estensione: 18000 Qualità: Seminativo	Reddito: 0,00 Valore: 49.415,06
Prov.: CE Comune: Castel Volturno Foglio: 15 Part.: 147 Sub:	R.A.: 0,15 R.D.: 3,05
Scheda: 4858 Estensione: 1475 Qualità: Incolto produttivo	Reddito: 0,00 Valore: 514,69
Prov.: CE Comune: Castel Volturno Foglio: 15 Part.: 164 Sub:	R.A.: 0,00 R.D.: 0,00
Scheda: 4861 Estensione: 1052 Qualità:	Reddito: 0,00 Valore: 0,00
Prov.: CE Comune: Castel Volturno Foglio: 15 Part.: 167 Sub:	R.A.: 0,00 R.D.: 0,00
Scheda: 4862 Estensione: 81 Qualità:	Reddito: 0,00 Valore: 0,00
Prov.: CE Comune: Castel Volturno Foglio: 15 Part.: 235 Sub:	R.A.: 0,00 R.D.: 0,00
Scheda: 4863 Estensione: 122 Qualità:	Reddito: 0,00 Valore: 0,00
Prov.: CE Comune: Castel Volturno Foglio: 16 Part.: 6 Sub:	R.A.: 90,08 R.D.: 221,10
Scheda: 1959 Estensione: 15856 Qualità: Seminativo	Reddito: 0,00 Valore: 37.310,63
Prov.: CE Comune: Castel Volturno Foglio: 16 Part.: 7 Sub:	R.A.: 85,81 R.D.: 210,63
Scheda: 1960 Estensione: 15105 Qualità: Seminativo	Reddito: 0,00 Valore: 35.543,81
Prov.: CE Comune: Castel Volturno Foglio: 16 Part.: 13 Sub:	R.A.: 100,79 R.D.: 247,40
Scheda: 1961 Estensione: 17742 Qualità: Seminativo	Reddito: 0,00 Valore: 41.748,75
Prov.: CE Comune: Castel Volturno Foglio: 16 Part.: 14 Sub:	R.A.: 84,93 R.D.: 208,47
Scheda: 1962 Estensione: 14950 Qualità: Seminativo	Reddito: 0,00 Valore: 35.179,31
Prov.: CE Comune: Castel Volturno Foglio: 16 Part.: 21 Sub:	R.A.: 24,40 R.D.: 66,85
Scheda: 1963 Estensione: 4109 Qualità: Seminativo	Reddito: 0,00 Valore: 11.280,94
Prov.: CE Comune: Castel Volturno Foglio: 16 Part.: 39 Sub:	R.A.: 2,26 R.D.: 6,18
Scheda: 1964 Estensione: 380 Qualità: Seminativo	Reddito: 0,00 Valore: 1.042,88
Prov.: CE Comune: Castel Volturno Foglio: 16 Part.: 41 Sub:	R.A.: 5,11 R.D.: 12,55
Scheda: 1965 Estensione: 900 Qualità: Seminativo	Reddito: 0,00 Valore: 2.117,81

Direzione Generale per le Risorse Strumentali

Allegato B - Terreni Disponibili

Prov.: CE Comune: Castel Volturno Foglio: 16 Part.: 42 Sub:	R.A.: 6,41 R.D.: 17,57
Scheda: 1966 Estensione: 1080 Qualità: Seminativo	Reddito: 0,00 Valore: 2.964,94
Prov.: CE Comune: Castel Volturno Foglio: 16 Part.: 50 Sub:	R.A.: 13,79 R.D.: 33,86
Scheda: 1967 Estensione: 2428 Qualità: Seminativo	Reddito: 0,00 Valore: 5.713,88
Prov.: CE Comune: Castel Volturno Foglio: 16 Part.: 61 Sub:	R.A.: 10,23 R.D.: 25,10
Scheda: 1968 Estensione: 1800 Qualità: Seminativo	Reddito: 0,00 Valore: 4.235,63
Prov.: CE Comune: Castel Volturno Foglio: 24 Part.: 81 Sub:	R.A.: 0,01 R.D.: 0,01
Scheda: 4864 Estensione: 7 Qualità: Pascolo	Reddito: 0,00 Valore: 1,69
Prov.: CE Comune: Castel Volturno Foglio: 3 Part.: 39 Sub:	R.A.: 0,00 R.D.: 0,00
Scheda: 4824 Estensione: 558 Qualità: Incolto sterile	Reddito: 0,00 Valore: 0,00
Prov.: CE Comune: Castel Volturno Foglio: 3 Part.: 43 Sub:	R.A.: 0,00 R.D.: 0,00
Scheda: 4825 Estensione: 488 Qualità: Incolto sterile	Reddito: 0,00 Valore: 0,00
Prov.: CE Comune: Castel Volturno Foglio: 3 Part.: 44 Sub:	R.A.: 0,00 R.D.: 0,00
Scheda: 4826 Estensione: 2286 Qualità: Incolto sterile	Reddito: 0,00 Valore: 0,00
Prov.: CE Comune: Castel Volturno Foglio: 3 Part.: 48 Sub:	R.A.: 0,00 R.D.: 0,00
Scheda: 4827 Estensione: 220 Qualità: Incolto sterile	Reddito: 0,00 Valore: 0,00
Prov.: CE Comune: Castel Volturno Foglio: 30 Part.: 61 Sub:	R.A.: 0,92 R.D.: 2,23
Scheda: 1969 Estensione: 2540 Qualità: Pascolo	Reddito: 0,00 Valore: 376,31
Prov.: CE Comune: Castel Volturno Foglio: 35 Part.: 31 Sub:	R.A.: 0,52 R.D.: 10,41
Scheda: 1970 Estensione: 5040 Qualità: Incolto produttivo	Reddito: 0,00 Valore: 1.756,69
Prov.: CE Comune: Castel Volturno Foglio: 35 Part.: 40 Sub:	R.A.: 0,17 R.D.: 3,41
Scheda: 1971 Estensione: 1650 Qualità: Incolto produttivo	Reddito: 0,00 Valore: 575,44
Prov.: CE Comune: Castel Volturno Foglio: 35 Part.: 176 Sub:	R.A.: 0,57 R.D.: 11,40
Scheda: 1972 Estensione: 5516 Qualità: Incolto produttivo	Reddito: 0,00 Valore: 1.923,75
Prov.: CE Comune: Castel Volturno Foglio: 35 Part.: 183 Sub:	R.A.: 0,21 R.D.: 4,27
Scheda: 1973 Estensione: 2065 Qualità: Incolto produttivo	Reddito: 0,00 Valore: 720,56
Prov.: CE Comune: Castel Volturno Foglio: 35 Part.: 230 Sub:	R.A.: 0,44 R.D.: 8,76
Scheda: 1974 Estensione: 4220 Qualità: Incolto produttivo	Reddito: 0,00 Valore: 1.478,25
Prov.: CE Comune: Castel Volturno Foglio: 38 Part.: 45 Sub:	R.A.: 0,35 R.D.: 7,05
Scheda: 1975 Estensione: 3413 Qualità: Incolto produttivo	Reddito: 0,00 Valore: 1.189,69
Prov.: CE Comune: Castel Volturno Foglio: 38 Part.: 52 Sub:	R.A.: 0,59 R.D.: 1,46
Scheda: 1976 Estensione: 944 Qualità: Pascolo	Reddito: 0,00 Valore: 246,38
Prov.: CE Comune: Castel Volturno Foglio: 38 Part.: 61 Sub:	R.A.: 0,97 R.D.: 1,94
Scheda: 1977 Estensione: 751 Qualità: Prato	Reddito: 0,00 Valore: 327,38
Prov.: CE Comune: Castel Volturno Foglio: 38 Part.: 63 Sub:	R.A.: 5,55 R.D.: 11,09
Scheda: 1978 Estensione: 4296 Qualità: Prato	Reddito: 0,00 Valore: 1.871,44
Prov.: CE Comune: Castel Volturno Foglio: 38 Part.: 64 Sub:	R.A.: 6,17 R.D.: 12,34
Scheda: 1979 Estensione: 4779 Qualità: Prato	Reddito: 0,00 Valore: 2.082,38
Prov.: CE Comune: Castel Volturno Foglio: 39 Part.: 10 Sub:	R.A.: 4,35 R.D.: 10,55
Scheda: 4803 Estensione: 12019 Qualità: Pascolo	Reddito: 0,00 Valore: 1.780,31
Prov.: CE Comune: Castel Volturno Foglio: 39 Part.: 20 Sub:	R.A.: 100,44 R.D.: 246,54
Scheda: 4804 Estensione: 17680 Qualità: Seminativo	Reddito: 0,00 Valore: 41.603,63
Prov.: CE Comune: Castel Volturno Foglio: 39 Part.: 238 Sub:	R.A.: 8,42 R.D.: 20,67
Scheda: 1980 Estensione: 1482 Qualità: Seminativo	Reddito: 0,00 Valore: 3.488,06

Direzione Generale per le Risorse Strumentali

Allegato B - Terreni Disponibili

Prov.: CE Comune: Castel Volturno Foglio: 39 Part.: 328 Sub:	R.A.: 13,24 R.D.: 32,49
Scheda: 1981 Estensione: 2330 Qualità: Seminativo	Reddito: 0,00 Valore: 5.482,69
Prov.: CE Comune: Castel Volturno Foglio: 39 Part.: 337 Sub:	R.A.: 5,71 R.D.: 14,01
Scheda: 1982 Estensione: 1005 Qualità: Seminativo	Reddito: 0,00 Valore: 2.364,19
Prov.: CE Comune: Castel Volturno Foglio: 39 Part.: 339 Sub:	R.A.: 5,65 R.D.: 13,87
Scheda: 1983 Estensione: 995 Qualità: Seminativo	Reddito: 0,00 Valore: 2.340,56
Prov.: CE Comune: Castel Volturno Foglio: 39 Part.: 340 Sub:	R.A.: 2,27 R.D.: 5,58
Scheda: 1984 Estensione: 400 Qualità: Seminativo	Reddito: 0,00 Valore: 941,63
Prov.: CE Comune: Castel Volturno Foglio: 39 Part.: 366 Sub:	R.A.: 0,33 R.D.: 0,89
Scheda: 1985 Estensione: 55 Qualità: Seminativo	Reddito: 0,00 Valore: 150,19
Prov.: CE Comune: Castel Volturno Foglio: 39 Part.: 371 Sub:	R.A.: 7,13 R.D.: 17,50
Scheda: 1986 Estensione: 1255 Qualità: Seminativo	Reddito: 0,00 Valore: 2.953,13
Prov.: CE Comune: Castel Volturno Foglio: 39 Part.: 373 Sub:	R.A.: 12,73 R.D.: 31,24
Scheda: 1987 Estensione: 2240 Qualità: Seminativo	Reddito: 0,00 Valore: 5.271,75
Prov.: CE Comune: Castel Volturno Foglio: 39 Part.: 374 Sub:	R.A.: 13,86 R.D.: 34,02
Scheda: 1988 Estensione: 2440 Qualità: Seminativo	Reddito: 0,00 Valore: 5.740,88
Prov.: CE Comune: Castel Volturno Foglio: 39 Part.: 386 Sub:	R.A.: 5,40 R.D.: 13,25
Scheda: 1989 Estensione: 950 Qualità: Seminativo	Reddito: 0,00 Valore: 2.235,94
Prov.: CE Comune: Castel Volturno Foglio: 39 Part.: 388 Sub:	R.A.: 1,75 R.D.: 4,29
Scheda: 1990 Estensione: 308 Qualità: Seminativo	Reddito: 0,00 Valore: 723,94
Prov.: CE Comune: Castel Volturno Foglio: 39 Part.: 393 Sub:	R.A.: 31,36 R.D.: 76,97
Scheda: 1991 Estensione: 5520 Qualità: Seminativo	Reddito: 0,00 Valore: 12.988,69
Prov.: CE Comune: Castel Volturno Foglio: 39 Part.: 421 Sub:	R.A.: 6,14 R.D.: 15,06
Scheda: 1992 Estensione: 1080 Qualità: Seminativo	Reddito: 0,00 Valore: 2.541,38
Prov.: CE Comune: Castel Volturno Foglio: 39 Part.: 423 Sub:	R.A.: 5,65 R.D.: 13,87
Scheda: 1993 Estensione: 995 Qualità: Seminativo	Reddito: 0,00 Valore: 2.340,56
Prov.: CE Comune: Castel Volturno Foglio: 39 Part.: 429 Sub:	R.A.: 1,02 R.D.: 2,51
Scheda: 1994 Estensione: 180 Qualità: Seminativo	Reddito: 0,00 Valore: 423,56
Prov.: CE Comune: Castel Volturno Foglio: 39 Part.: 430 Sub:	R.A.: 16,69 R.D.: 45,71
Scheda: 1995 Estensione: 2810 Qualità: Seminativo	Reddito: 0,00 Valore: 7.713,56
Prov.: CE Comune: Castel Volturno Foglio: 39 Part.: 432 Sub:	R.A.: 0,99 R.D.: 2,44
Scheda: 1996 Estensione: 175 Qualità: Seminativo	Reddito: 0,00 Valore: 411,75
Prov.: CE Comune: Castel Volturno Foglio: 39 Part.: 436 Sub:	R.A.: 4,86 R.D.: 11,92
Scheda: 1997 Estensione: 855 Qualità: Seminativo	Reddito: 0,00 Valore: 2.011,50
Prov.: CE Comune: Castel Volturno Foglio: 39 Part.: 440 Sub:	R.A.: 2,90 R.D.: 7,11
Scheda: 1998 Estensione: 510 Qualità: Seminativo	Reddito: 0,00 Valore: 1.199,81
Prov.: CE Comune: Castel Volturno Foglio: 39 Part.: 441 Sub:	R.A.: 8,32 R.D.: 20,43
Scheda: 1999 Estensione: 1465 Qualità: Seminativo	Reddito: 0,00 Valore: 3.447,56
Prov.: CE Comune: Castel Volturno Foglio: 39 Part.: 448 Sub:	R.A.: 7,70 R.D.: 18,89
Scheda: 2000 Estensione: 1355 Qualità: Seminativo	Reddito: 0,00 Valore: 3.187,69
Prov.: CE Comune: Castel Volturno Foglio: 39 Part.: 454 Sub:	R.A.: 9,26 R.D.: 22,73
Scheda: 2001 Estensione: 1630 Qualità: Seminativo	Reddito: 0,00 Valore: 3.835,69
Prov.: CE Comune: Castel Volturno Foglio: 39 Part.: 506 Sub:	R.A.: 1,11 R.D.: 2,72
Scheda: 2002 Estensione: 195 Qualità: Seminativo	Reddito: 0,00 Valore: 459,00

Direzione Generale per le Risorse Strumentali

Allegato B - Terreni Disponibili

Prov.: CE Comune: Castel Volturno Foglio: 39 Part.: 539 Sub:	R.A.: 5,85 R.D.: 14,36
Scheda: 2003 Estensione: 1030 Qualità: Seminativo	Reddito: 0,00 Valore: 2.423,25
Prov.: CE Comune: Castel Volturno Foglio: 39 Part.: 564 Sub:	R.A.: 4,15 R.D.: 10,18
Scheda: 2004 Estensione: 730 Qualità: Seminativo	Reddito: 0,00 Valore: 1.717,88
Prov.: CE Comune: Castel Volturno Foglio: 39 Part.: 584 Sub:	R.A.: 2,12 R.D.: 4,23
Scheda: 2005 Estensione: 410 Qualità: Seminativo	Reddito: 0,00 Valore: 713,81
Prov.: CE Comune: Castel Volturno Foglio: 39 Part.: 594 Sub:	R.A.: 2,27 R.D.: 4,54
Scheda: 2006 Estensione: 440 Qualità: Seminativo	Reddito: 0,00 Valore: 766,13
Prov.: CE Comune: Castel Volturno Foglio: 39 Part.: 601 Sub:	R.A.: 6,71 R.D.: 13,43
Scheda: 2007 Estensione: 1300 Qualità: Seminativo	Reddito: 0,00 Valore: 2.266,31
Prov.: CE Comune: Castel Volturno Foglio: 39 Part.: 604 Sub:	R.A.: 1,19 R.D.: 2,38
Scheda: 2008 Estensione: 230 Qualità: Seminativo	Reddito: 0,00 Valore: 401,63
Prov.: CE Comune: Castel Volturno Foglio: 39 Part.: 619 Sub:	R.A.: 6,56 R.D.: 13,12
Scheda: 2009 Estensione: 1270 Qualità: Seminativo	Reddito: 0,00 Valore: 2.214,00
Prov.: CE Comune: Castel Volturno Foglio: 39 Part.: 620 Sub:	R.A.: 1,70 R.D.: 3,41
Scheda: 2010 Estensione: 330 Qualità: Seminativo	Reddito: 0,00 Valore: 575,44
Prov.: CE Comune: Castel Volturno Foglio: 39 Part.: 627 Sub:	R.A.: 1,81 R.D.: 3,62
Scheda: 2012 Estensione: 350 Qualità: Seminativo	Reddito: 0,00 Valore: 610,88
Prov.: CE Comune: Castel Volturno Foglio: 39 Part.: 630 Sub:	R.A.: 4,34 R.D.: 8,68
Scheda: 2013 Estensione: 840 Qualità: Seminativo	Reddito: 0,00 Valore: 1.464,75
Prov.: CE Comune: Castel Volturno Foglio: 39 Part.: 631 Sub:	R.A.: 2,01 R.D.: 4,03
Scheda: 2014 Estensione: 390 Qualità: Seminativo	Reddito: 0,00 Valore: 680,06
Prov.: CE Comune: Castel Volturno Foglio: 39 Part.: 637 Sub:	R.A.: 1,32 R.D.: 2,63
Scheda: 2015 Estensione: 255 Qualità: Seminativo	Reddito: 0,00 Valore: 443,81
Prov.: CE Comune: Castel Volturno Foglio: 39 Part.: 645 Sub:	R.A.: 5,09 R.D.: 10,17
Scheda: 2016 Estensione: 985 Qualità: Seminativo	Reddito: 0,00 Valore: 1.716,19
Prov.: CE Comune: Castel Volturno Foglio: 39 Part.: 646 Sub:	R.A.: 8,11 R.D.: 16,22
Scheda: 2017 Estensione: 1570 Qualità: Seminativo	Reddito: 0,00 Valore: 2.737,13
Prov.: CE Comune: Castel Volturno Foglio: 39 Part.: 647 Sub:	R.A.: 18,47 R.D.: 36,94
Scheda: 2018 Estensione: 3576 Qualità: Seminativo	Reddito: 0,00 Valore: 6.233,63
Prov.: CE Comune: Castel Volturno Foglio: 39 Part.: 649 Sub:	R.A.: 24,79 R.D.: 49,58
Scheda: 2019 Estensione: 4800 Qualità: Seminativo	Reddito: 0,00 Valore: 8.366,63
Prov.: CE Comune: Castel Volturno Foglio: 39 Part.: 650 Sub:	R.A.: 18,18 R.D.: 36,36
Scheda: 2020 Estensione: 3520 Qualità: Seminativo	Reddito: 0,00 Valore: 6.135,75
Prov.: CE Comune: Castel Volturno Foglio: 39 Part.: 659 Sub:	R.A.: 38,04 R.D.: 76,08
Scheda: 2021 Estensione: 7366 Qualità: Seminativo	Reddito: 0,00 Valore: 12.838,50
Prov.: CE Comune: Castel Volturno Foglio: 39 Part.: 692 Sub:	R.A.: 9,35 R.D.: 18,70
Scheda: 2023 Estensione: 1810 Qualità: Seminativo	Reddito: 0,00 Valore: 3.155,63
Prov.: CE Comune: Castel Volturno Foglio: 39 Part.: 712 Sub:	R.A.: 5,47 R.D.: 10,95
Scheda: 2024 Estensione: 1060 Qualità: Seminativo	Reddito: 0,00 Valore: 1.847,81
Prov.: CE Comune: Castel Volturno Foglio: 39 Part.: 714 Sub:	R.A.: 0,08 R.D.: 0,15
Scheda: 2025 Estensione: 15 Qualità: Seminativo	Reddito: 0,00 Valore: 25,31
Prov.: CE Comune: Castel Volturno Foglio: 39 Part.: 724 Sub:	R.A.: 0,45 R.D.: 0,91
Scheda: 2026 Estensione: 88 Qualità: Seminativo	Reddito: 0,00 Valore: 153,56

Direzione Generale per le Risorse Strumentali

Allegato B - Terreni Disponibili

Prov.: CE Comune: Castel Volturno Foglio: 39 Part.: 728 Sub:	R.A.: 33,01 R.D.: 66,02
Scheda: 2027 Estensione: 6392 Qualità: Seminativo	Reddito: 0,00 Valore: 11.140,88
Prov.: CE Comune: Castel Volturno Foglio: 39 Part.: 744 Sub:	R.A.: 5,06 R.D.: 10,12
Scheda: 2028 Estensione: 980 Qualità: Seminativo	Reddito: 0,00 Valore: 1.707,75
Prov.: CE Comune: Castel Volturno Foglio: 39 Part.: 774 Sub:	R.A.: 0,99 R.D.: 1,98
Scheda: 2029 Estensione: 192 Qualità: Seminativo	Reddito: 0,00 Valore: 334,13
Prov.: CE Comune: Castel Volturno Foglio: 39 Part.: 775 Sub:	R.A.: 0,65 R.D.: 1,29
Scheda: 2030 Estensione: 125 Qualità: Seminativo	Reddito: 0,00 Valore: 217,69
Prov.: CE Comune: Castel Volturno Foglio: 39 Part.: 780 Sub:	R.A.: 1,27 R.D.: 2,53
Scheda: 2031 Estensione: 245 Qualità: Seminativo	Reddito: 0,00 Valore: 426,94
Prov.: CE Comune: Castel Volturno Foglio: 39 Part.: 781 Sub:	R.A.: 5,16 R.D.: 10,33
Scheda: 2032 Estensione: 1000 Qualità: Seminativo	Reddito: 0,00 Valore: 1.743,19
Prov.: CE Comune: Castel Volturno Foglio: 39 Part.: 804 Sub:	R.A.: 0,00 R.D.: 89,86
Scheda: 2034 Estensione: 8700 Qualità: Seminativo	Reddito: 0,00 Valore: 15.163,88
Prov.: CE Comune: Castel Volturno Foglio: 39 Part.: 998 Sub:	R.A.: 0,62 R.D.: 1,24
Scheda: 2035 Estensione: 120 Qualità: Seminativo	Reddito: 0,00 Valore: 209,25
Prov.: CE Comune: Castel Volturno Foglio: 39 Part.: 999 Sub:	R.A.: 0,57 R.D.: 1,14
Scheda: 2036 Estensione: 110 Qualità: Seminativo	Reddito: 0,00 Valore: 192,38
Prov.: CE Comune: Castel Volturno Foglio: 39 Part.: 1005 Sub:	R.A.: 0,00 R.D.: 0,00
Scheda: 4805 Estensione: 0 Qualità: Seminativo	Reddito: 0,00 Valore: 0,00
Prov.: CE Comune: Castel Volturno Foglio: 39 Part.: 5030 Sub:	R.A.: 0,10 R.D.: 0,21
Scheda: 4806 Estensione: 20 Qualità: Seminativo	Reddito: 0,00 Valore: 35,44
Prov.: CE Comune: Castel Volturno Foglio: 39 Part.: 5031 Sub:	R.A.: 2,48 R.D.: 4,96
Scheda: 4807 Estensione: 480 Qualità: Seminativo	Reddito: 0,00 Valore: 837,00
Prov.: CE Comune: Castel Volturno Foglio: 39 Part.: 5032 Sub:	R.A.: 0,05 R.D.: 0,10
Scheda: 4808 Estensione: 10 Qualità: Seminativo	Reddito: 0,00 Valore: 16,88
Prov.: CE Comune: Castel Volturno Foglio: 39 Part.: 5095 Sub:	R.A.: 0,00 R.D.: 0,00
Scheda: 4809 Estensione: 4352 Qualità: Seminativo	Reddito: 0,00 Valore: 0,00
Prov.: CE Comune: Castel Volturno Foglio: 39 Part.: 5096 Sub:	R.A.: 19,19 R.D.: 38,37
Scheda: 4810 Estensione: 3715 Qualità: Seminativo	Reddito: 0,00 Valore: 6.474,94
Prov.: CE Comune: Castel Volturno Foglio: 39 Part.: 5097 Sub:	R.A.: 3,29 R.D.: 6,58
Scheda: 4811 Estensione: 637 Qualità: Seminativo	Reddito: 0,00 Valore: 1.110,38
Prov.: CE Comune: Castel Volturno Foglio: 43 Part.: 11 Sub:	R.A.: 9,66 R.D.: 19,33
Scheda: 2038 Estensione: 7484 Qualità: Prato	Reddito: 0,00 Valore: 3.261,94
Prov.: CE Comune: Castel Volturno Foglio: 43 Part.: 14 Sub:	R.A.: 9,52 R.D.: 19,04
Scheda: 2039 Estensione: 7374 Qualità: Prato	Reddito: 0,00 Valore: 3.213,00
Prov.: CE Comune: Castel Volturno Foglio: 43 Part.: 25 Sub:	R.A.: 37,54 R.D.: 75,08
Scheda: 2040 Estensione: 7269 Qualità: Seminativo	Reddito: 0,00 Valore: 12.669,75
Prov.: CE Comune: Castel Volturno Foglio: 43 Part.: 152 Sub:	R.A.: 0,00 R.D.: 0,55
Scheda: 2043 Estensione: 264 Qualità: Incolto produttivo	Reddito: 0,00 Valore: 92,81
Prov.: CE Comune: Castel Volturno Foglio: 43 Part.: 5053 Sub:	R.A.: 78,91 R.D.: 157,82
Scheda: 4812 Estensione: 15279 Qualità: Seminativo	Reddito: 0,00 Valore: 26.632,13
Prov.: CE Comune: Castel Volturno Foglio: 43 Part.: 5054 Sub:	R.A.: 11,31 R.D.: 22,62
Scheda: 4813 Estensione: 2190 Qualità: Seminativo	Reddito: 0,00 Valore: 3.817,13

Direzione Generale per le Risorse Strumentali

Allegato B - Terreni Disponibili

Prov.: CE Comune: Castel Volturno Foglio: 43 Part.: 5055 Sub:	R.A.: 95,13 R.D.: 190,25
Scheda: 4815 Estensione: 18419 Qualità: Seminativo	Reddito: 0,00 Valore: 32.104,69
Prov.: CE Comune: Castel Volturno Foglio: 43 Part.: 5056 Sub:	R.A.: 3,25 R.D.: 6,51
Scheda: 4816 Estensione: 630 Qualità: Seminativo	Reddito: 0,00 Valore: 1.098,56
Prov.: CE Comune: Castel Volturno Foglio: 44 Part.: 10 Sub:	R.A.: 27,06 R.D.: 66,42
Scheda: 1435 Estensione: 4763 Qualità: Seminativo	Reddito: 0,00 Valore: 11.208,38
Prov.: CE Comune: Castel Volturno Foglio: 44 Part.: 34 Sub:	R.A.: 2,31 R.D.: 46,30
Scheda: 2044 Estensione: 22410 Qualità: Incolto produttivo	Reddito: 0,00 Valore: 7.813,13
Prov.: CE Comune: Castel Volturno Foglio: 44 Part.: 70 Sub:	R.A.: 0,91 R.D.: 18,24
Scheda: 4121 Estensione: 8829 Qualità: Incolto produttivo	Reddito: 0,00 Valore: 3.078,00
Prov.: CE Comune: Castel Volturno Foglio: 45 Part.: 26 Sub:	R.A.: 147,88 R.D.: 295,75
Scheda: 1436 Estensione: 954425 Qualità: Pascolo	Reddito: 0,00 Valore: 49.907,81
Prov.: CE Comune: Castel Volturno Foglio: 46 Part.: 6 Sub:	R.A.: 51,19 R.D.: 125,64
Scheda: 2045 Estensione: 910 Qualità: Seminativo	Reddito: 0,00 Valore: 21.201,75
Prov.: CE Comune: Castel Volturno Foglio: 46 Part.: 101 Sub:	R.A.: 0,00 R.D.: 0,00
Scheda: 2046 Estensione: 2600 Qualità: FU D ACCERT	Reddito: 0,00 Valore: 0,00
Prov.: CE Comune: Castel Volturno Foglio: 48 Part.: 64 Sub:	R.A.: 0,00 R.D.: 0,00
Scheda: 4123 Estensione: 2530 Qualità: Fabbricato rurale	Reddito: 0,00 Valore: 0,00
Prov.: CE Comune: Castel Volturno Foglio: 48 Part.: 1083 Sub:	R.A.: 2,45 R.D.: 4,91
Scheda: 4866 Estensione: 1900 Qualità: Prato	Reddito: 0,00 Valore: 828,56
Prov.: CE Comune: Castel Volturno Foglio: 48 Part.: 1403 Sub:	R.A.: 25,82 R.D.: 51,65
Scheda: 4867 Estensione: 20000 Qualità: Prato	Reddito: 0,00 Valore: 8.715,94
Prov.: CE Comune: Castel Volturno Foglio: 48 Part.: 1404 Sub:	R.A.: 25,82 R.D.: 51,65
Scheda: 4868 Estensione: 20000 Qualità: Prato	Reddito: 0,00 Valore: 8.715,94
Prov.: CE Comune: Castel Volturno Foglio: 48 Part.: 1406 Sub:	R.A.: 5,05 R.D.: 10,10
Scheda: 4869 Estensione: 3913 Qualità: Prato	Reddito: 0,00 Valore: 1.704,38
Prov.: CE Comune: Castel Volturno Foglio: 48 Part.: 5275 Sub:	R.A.: 0,00 R.D.: 0,00
Scheda: 4865 Estensione: 12187 Qualità: Area rurale	Reddito: 0,00 Valore: 0,00
Prov.: CE Comune: Castel Volturno Foglio: 51 Part.: 2 Sub:	R.A.: 45,76 R.D.: 54,91
Scheda: 4822 Estensione: 35443 Qualità: Pascolo cespugliato	Reddito: 49.155,31 Valore: 9.266,06
Prov.: CE Comune: Castel Volturno Foglio: 51 Part.: 5026 Sub:	R.A.: 0,00 R.D.: 0,00
Scheda: 6319 Estensione: 28275 Qualità: FU D ACCERT	Reddito: 0,00 Valore: 0,00
Prov.: CE Comune: Castel Volturno Foglio: 51 Part.: 5028 Sub:	R.A.: 29,86 R.D.: 65,70
Scheda: 4819 Estensione: 115652 Qualità: Bosco misto	Reddito: 0,00 Valore: 11.086,88
Prov.: CE Comune: Castel Volturno Foglio: 51 Part.: 5029 Sub:	R.A.: 0,00 R.D.: 0,00
Scheda: 4820 Estensione: 139616 Qualità: FU D ACCERT	Reddito: 1.306,24 Valore: 0,00
Prov.: CE Comune: Castel Volturno Foglio: 51 Part.: 5030 Sub:	R.A.: 0,00 R.D.: 0,00
Scheda: 4821 Estensione: 4811 Qualità: FU D ACCERT	Reddito: 0,00 Valore: 0,00
Prov.: CE Comune: Castel Volturno Foglio: 6 Part.: 22 Sub:	R.A.: 0,00 R.D.: 0,00
Scheda: 4828 Estensione: 4635 Qualità: Incolto sterile	Reddito: 0,00 Valore: 0,00
Prov.: CE Comune: Castel Volturno Foglio: 9 Part.: 4 Sub:	R.A.: 0,00 R.D.: 0,00
Scheda: 4829 Estensione: 6540 Qualità: Incolto sterile	Reddito: 0,00 Valore: 0,00
Prov.: CE Comune: Castel Volturno Foglio: 9 Part.: 12 Sub:	R.A.: 0,00 R.D.: 0,00
Scheda: 4115 Estensione: 2910 Qualità: Incolto sterile	Reddito: 0,00 Valore: 0,00

Direzione Generale per le Risorse Strumentali

Allegato B - Terreni Disponibili

Prov.: CE Comune: Castel Volturno Foglio: 9 Part.: 49 Sub:	R.A.: 0,00 R.D.: 0,00	
Scheda: 4830 Estensione: 7632 Qualità: Incolto sterile	Reddito: 0,00	Valore: 0,00
Prov.: CE Comune: Castel Volturno Foglio: 9 Part.: 50 Sub:	R.A.: 0,00 R.D.: 0,00	
Scheda: 4831 Estensione: 2532 Qualità: Incolto sterile	Reddito: 0,00	Valore: 0,00
Prov.: CE Comune: Castel Volturno Foglio: 9 Part.: 51 Sub:	R.A.: 0,00 R.D.: 0,00	
Scheda: 4832 Estensione: 2410 Qualità: Incolto sterile	Reddito: 0,00	Valore: 0,00
Prov.: CE Comune: Castel Volturno Foglio: 9 Part.: 52 Sub:	R.A.: 0,00 R.D.: 0,00	
Scheda: 4125 Estensione: 8266 Qualità: Incolto sterile	Reddito: 0,00	Valore: 0,00
Prov.: CE Comune: Castel Volturno Foglio: 9 Part.: 60 Sub:	R.A.: 0,00 R.D.: 0,00	
Scheda: 4833 Estensione: 36 Qualità: Incolto sterile	Reddito: 0,00	Valore: 0,00
Prov.: CE Comune: Castel Volturno Foglio: 9 Part.: 67 Sub:	R.A.: 0,00 R.D.: 0,00	
Scheda: 4141 Estensione: 5410 Qualità: Incolto sterile	Reddito: 0,00	Valore: 0,00
Prov.: CE Comune: Castel Volturno Foglio: 9 Part.: 68 Sub:	R.A.: 0,00 R.D.: 0,00	
Scheda: 4834 Estensione: 630 Qualità: Incolto sterile	Reddito: 0,00	Valore: 0,00
Prov.: CE Comune: Castel Volturno Foglio: 9 Part.: 69 Sub:	R.A.: 0,00 R.D.: 0,00	
Scheda: 4835 Estensione: 1450 Qualità: Incolto sterile	Reddito: 0,00	Valore: 0,00
Prov.: CE Comune: Castel Volturno Foglio: 9 Part.: 70 Sub:	R.A.: 0,00 R.D.: 0,00	
Scheda: 4836 Estensione: 1220 Qualità: Incolto sterile	Reddito: 0,00	Valore: 0,00
Prov.: CE Comune: Castel Volturno Foglio: 9 Part.: 74 Sub:	R.A.: 0,00 R.D.: 0,00	
Scheda: 4837 Estensione: 1750 Qualità: Incolto sterile	Reddito: 0,00	Valore: 0,00
Prov.: CE Comune: Castel Volturno Foglio: 9 Part.: 78 Sub:	R.A.: 0,00 R.D.: 0,00	
Scheda: 4838 Estensione: 1160 Qualità: Incolto sterile	Reddito: 0,00	Valore: 0,00
Prov.: CE Comune: Castel Volturno Foglio: 9 Part.: 84 Sub:	R.A.: 0,00 R.D.: 0,00	
Scheda: 4145 Estensione: 1602 Qualità: Incolto sterile	Reddito: 0,00	Valore: 0,00
Prov.: CE Comune: Castel Volturno Foglio: 9 Part.: 87 Sub:	R.A.: 0,00 R.D.: 0,00	
Scheda: 4146 Estensione: 3949 Qualità: Incolto sterile	Reddito: 0,00	Valore: 0,00
Prov.: CE Comune: Castel Volturno Foglio: 9 Part.: 97 Sub:	R.A.: 0,00 R.D.: 0,00	
Scheda: 4839 Estensione: 2010 Qualità: Incolto sterile	Reddito: 0,00	Valore: 0,00
Prov.: CE Comune: Castel Volturno Foglio: 9 Part.: 99 Sub:	R.A.: 0,00 R.D.: 0,00	
Scheda: 4148 Estensione: 1800 Qualità: Incolto sterile	Reddito: 0,00	Valore: 0,00
Prov.: CE Comune: Castel Volturno Foglio: 9 Part.: 102 Sub:	R.A.: 0,00 R.D.: 0,00	
Scheda: 4840 Estensione: 80 Qualità: Incolto sterile	Reddito: 0,00	Valore: 0,00
Prov.: CE Comune: Castel Volturno Foglio: 9 Part.: 134 Sub:	R.A.: 35,58 R.D.: 97,45	
Scheda: 214 Estensione: 5990 Qualità: Prato	Reddito: 0,00	Valore: 16.444,69
Prov.: CE Comune: Castel Volturno Foglio: 9 Part.: 141 Sub:	R.A.: 53,57 R.D.: 146,74	
Scheda: 222 Estensione: 9020 Qualità: Prato	Reddito: 0,00	Valore: 24.762,38
Prov.: CE Comune: Castel Volturno Foglio: 9 Part.: 142 Sub:	R.A.: 25,36 R.D.: 69,47	
Scheda: 236 Estensione: 4270 Qualità: Prato	Reddito: 0,00	Valore: 11.723,06
Prov.: CE Comune: Castel Volturno Foglio: 9 Part.: 144 Sub:	R.A.: 9,77 R.D.: 26,76	
Scheda: 237 Estensione: 1645 Qualità: Prato	Reddito: 0,00	Valore: 4.515,75
Prov.: CE Comune: Castel Volturno Foglio: 9 Part.: 148 Sub:	R.A.: 19,24 R.D.: 52,71	
Scheda: 238 Estensione: 3240 Qualità: Prato	Reddito: 0,00	Valore: 8.894,81
Prov.: CE Comune: Castel Volturno Foglio: 9 Part.: 154 Sub:	R.A.: 17,82 R.D.: 48,81	
Scheda: 239 Estensione: 3000 Qualità: Prato	Reddito: 0,00	Valore: 8.236,69

Direzione Generale per le Risorse Strumentali

Allegato B - Terreni Disponibili

Prov.: CE Comune: Castel Volturno Foglio: 9 Part.: 178 Sub:	R.A.: 30,88 R.D.: 84,60
Scheda: 240 Estensione: 5200 Qualità: Prato	Reddito: 0,00 Valore: 14.276,25
Prov.: CE Comune: Castel Volturno Foglio: 9 Part.: 193 Sub:	R.A.: 11,20 R.D.: 35,47
Scheda: 241 Estensione: 7230 Qualità: Prato	Reddito: 0,00 Valore: 5.985,56
Prov.: CE Comune: Castel Volturno Foglio: 9 Part.: 194 Sub:	R.A.: 8,17 R.D.: 8,17
Scheda: 243 Estensione: 1665 Qualità: Prato	Reddito: 0,00 Valore: 1.378,69
Prov.: CE Comune: Castel Volturno Foglio: 9 Part.: 200 Sub: AA	R.A.: 14,20 R.D.: 34,86
Scheda: 4798 Estensione: 2500 Qualità: Seminativo	Reddito: 0,00 Valore: 5.882,63
Prov.: CE Comune: Castel Volturno Foglio: 9 Part.: 200 Sub: AB	R.A.: 13,67 R.D.: 43,27
Scheda: 4797 Estensione: 8820 Qualità: Prato	Reddito: 0,00 Valore: 7.301,81
Prov.: CE Comune: Castel Volturno Foglio: 9 Part.: 224 Sub:	R.A.: 31,48 R.D.: 86,22
Scheda: 248 Estensione: 5300 Qualità: Seminativo	Reddito: 0,00 Valore: 14.549,63
Prov.: CE Comune: Castel Volturno Foglio: 9 Part.: 231 Sub:	R.A.: 2,26 R.D.: 6,18
Scheda: 285 Estensione: 380 Qualità: Seminativo	Reddito: 0,00 Valore: 1.042,88
Prov.: CE Comune: Castel Volturno Foglio: 9 Part.: 242 Sub:	R.A.: 14,19 R.D.: 38,88
Scheda: 286 Estensione: 2390 Qualità: Seminativo	Reddito: 0,00 Valore: 6.561,00
Prov.: CE Comune: Castel Volturno Foglio: 9 Part.: 245 Sub:	R.A.: 3,27 R.D.: 8,95
Scheda: 287 Estensione: 550 Qualità: Seminativo	Reddito: 0,00 Valore: 1.510,31
Prov.: CE Comune: Castel Volturno Foglio: 9 Part.: 287 Sub:	R.A.: 0,29 R.D.: 0,74
Scheda: 292 Estensione: 190 Qualità: Prato	Reddito: 0,00 Valore: 124,88
Prov.: CE Comune: Castel Volturno Foglio: 9 Part.: 292 Sub:	R.A.: 6,95 R.D.: 19,03
Scheda: 303 Estensione: 1170 Qualità: Seminativo	Reddito: 0,00 Valore: 3.211,31
Prov.: CE Comune: Castel Volturno Foglio: 9 Part.: 293 Sub:	R.A.: 21,80 R.D.: 59,70
Scheda: 304 Estensione: 3670 Qualità: Seminativo	Reddito: 0,00 Valore: 10.074,38
Prov.: CE Comune: Castel Volturno Foglio: 9 Part.: 295 Sub:	R.A.: 2,33 R.D.: 5,72
Scheda: 305 Estensione: 410 Qualità: Seminativo	Reddito: 0,00 Valore: 965,25
Prov.: CE Comune: Castel Volturno Foglio: 9 Part.: 297 Sub:	R.A.: 10,28 R.D.: 25,24
Scheda: 306 Estensione: 1810 Qualità: Seminativo	Reddito: 0,00 Valore: 4.259,25
Prov.: CE Comune: Castel Volturno Foglio: 9 Part.: 306 Sub:	R.A.: 6,53 R.D.: 17,90
Scheda: 307 Estensione: 1100 Qualità: Seminativo	Reddito: 0,00 Valore: 3.020,63
Prov.: CE Comune: Castel Volturno Foglio: 9 Part.: 318 Sub:	R.A.: 5,79 R.D.: 14,22
Scheda: 308 Estensione: 1020 Qualità: Seminativo	Reddito: 0,00 Valore: 2.399,63
Prov.: CE Comune: Castel Volturno Foglio: 9 Part.: 326 Sub:	R.A.: 68,80 R.D.: 168,87
Scheda: 310 Estensione: 12110 Qualità: Seminativo	Reddito: 0,00 Valore: 28.496,81
Prov.: CE Comune: Castel Volturno Foglio: 9 Part.: 328 Sub:	R.A.: 12,99 R.D.: 31,89
Scheda: 311 Estensione: 2287 Qualità: Seminativo	Reddito: 0,00 Valore: 5.381,44
Prov.: CE Comune: Castel Volturno Foglio: 9 Part.: 336 Sub:	R.A.: 30,44 R.D.: 83,39
Scheda: 315 Estensione: 5126 Qualità: Seminativo	Reddito: 0,00 Valore: 14.072,06
Prov.: CE Comune: Castel Volturno Foglio: 9 Part.: 337 Sub:	R.A.: 28,48 R.D.: 78,01
Scheda: 4149 Estensione: 4795 Qualità: Seminativo	Reddito: 0,00 Valore: 13.164,19
Prov.: CE Comune: Castel Volturno Foglio: 9 Part.: 343 Sub:	R.A.: 0,00 R.D.: 0,00
Scheda: 4150 Estensione: 15 Qualità:	Reddito: 0,00 Valore: 0,00
Prov.: CE Comune: Castel Volturno Foglio: 9 Part.: 361 Sub:	R.A.: 0,00 R.D.: 0,02
Scheda: 317 Estensione: 10 Qualità: Prato	Reddito: 0,00 Valore: 3,38

Direzione Generale per le Risorse Strumentali

Allegato B - Terreni Disponibili

Prov.: CE Comune: Castel Volturno Foglio: 9 Part.: 362 Sub:	R.A.: 0,37 R.D.: 0,93
Scheda: 318 Estensione: 240 Qualità: Prato	Reddito: 0,00 Valore: 156,94
Prov.: CE Comune: Castel Volturno Foglio: 9 Part.: 364 Sub:	R.A.: 0,15 R.D.: 0,39
Scheda: 321 Estensione: 100 Qualità: Prato	Reddito: 0,00 Valore: 65,81
Prov.: CE Comune: Castel Volturno Foglio: 9 Part.: 375 Sub:	R.A.: 0,15 R.D.: 0,37
Scheda: 323 Estensione: 380 Qualità: Prato	Reddito: 0,00 Valore: 62,44
Prov.: CE Comune: Castel Volturno Foglio: 9 Part.: 396 Sub:	R.A.: 0,27 R.D.: 0,68
Scheda: 375 Estensione: 175 Qualità: Prato	Reddito: 0,00 Valore: 114,75
Prov.: CE Comune: Castel Volturno Foglio: 9 Part.: 398 Sub:	R.A.: 0,08 R.D.: 0,21
Scheda: 376 Estensione: 54 Qualità: Prato	Reddito: 0,00 Valore: 35,44
Prov.: CE Comune: Castel Volturno Foglio: 9 Part.: 402 Sub:	R.A.: 0,17 R.D.: 0,43
Scheda: 377 Estensione: 112 Qualità: Prato	Reddito: 0,00 Valore: 72,56
Prov.: CE Comune: Castel Volturno Foglio: 9 Part.: 412 Sub:	R.A.: 0,00 R.D.: 0,00
Scheda: 4159 Estensione: 126 Qualità:	Reddito: 0,00 Valore: 0,00
Prov.: CE Comune: Castel Volturno Foglio: 9 Part.: 419 Sub:	R.A.: 28,18 R.D.: 69,16
Scheda: 378 Estensione: 4960 Qualità: Seminativo	Reddito: 0,00 Valore: 11.670,75
Prov.: CE Comune: Castel Volturno Foglio: 9 Part.: 425 Sub:	R.A.: 0,23 R.D.: 0,56
Scheda: 379 Estensione: 40 Qualità: Seminativo	Reddito: 0,00 Valore: 94,50
Prov.: CE Comune: Castel Volturno Foglio: 9 Part.: 429 Sub:	R.A.: 0,00 R.D.: 0,00
Scheda: 4152 Estensione: 394 Qualità:	Reddito: 0,00 Valore: 0,00
Prov.: CE Comune: Castel Volturno Foglio: 9 Part.: 5034 Sub:	R.A.: 9,80 R.D.: 26,84
Scheda: 4843 Estensione: 1650 Qualità: Seminativo	Reddito: 0,00 Valore: 4.529,25
Prov.: CE Comune: Castel Volturno Foglio: 9 Part.: 5035 Sub:	R.A.: 22,49 R.D.: 61,61
Scheda: 4844 Estensione: 3787 Qualità: Seminativo	Reddito: 0,00 Valore: 10.396,69
Prov.: CE Comune: Castel Volturno Foglio: 9 Part.: 5036 Sub:	R.A.: 0,76 R.D.: 1,89
Scheda: 4841 Estensione: 489 Qualità: Prato	Reddito: 0,00 Valore: 318,94
Prov.: CE Comune: Castel Volturno Foglio: 9 Part.: 5037 Sub:	R.A.: 0,53 R.D.: 1,32
Scheda: 4842 Estensione: 342 Qualità: Prato	Reddito: 0,00 Valore: 222,75
Prov.: CE Comune: Cellole Foglio: 119 Part.: 6 Sub:	R.A.: 299,23 R.D.: 819,63
Scheda: 2852 Estensione: 50382 Qualità: Seminativo	Reddito: 0,00 Valore: 138.312,56
Prov.: CE Comune: Cellole Foglio: 119 Part.: 93 Sub:	R.A.: 2,43 R.D.: 5,34
Scheda: 4167 Estensione: 940 Qualità: Pascolo	Reddito: 0,00 Valore: 901,13
Prov.: CE Comune: Cellole Foglio: 119 Part.: 110 Sub:	R.A.: 54,00 R.D.: 86,00
Scheda: 4161 Estensione: 415 Qualità: Pascolo arborato	Reddito: 0,00 Valore: 14.512,50
Prov.: CE Comune: Cellole Foglio: 119 Part.: 168 Sub:	R.A.: 0,00 R.D.: 0,00
Scheda: 4163 Estensione: 21617 Qualità: Ente Urbano	Reddito: 0,00 Valore: 0,00
Prov.: CE Comune: Cellole Foglio: 119 Part.: 169 Sub:	R.A.: 0,00 R.D.: 0,00
Scheda: 4162 Estensione: 375 Qualità: Ente Urbano	Reddito: 0,00 Valore: 0,00
Prov.: CE Comune: Cellole Foglio: 120 Part.: 26 Sub:	R.A.: 2,72 R.D.: 4,35
Scheda: 4965 Estensione: 2105 Qualità: Pascolo arborato	Reddito: 0,00 Valore: 734,06
Prov.: CE Comune: Cellole Foglio: 120 Part.: 28 Sub:	R.A.: 0,57 R.D.: 0,92
Scheda: 4964 Estensione: 2216 Qualità: Incolto produttivo	Reddito: 0,00 Valore: 155,25
Prov.: CE Comune: Cellole Foglio: 141 Part.: 46 Sub:	R.A.: 19,64 R.D.: 39,27
Scheda: 4160 Estensione: 4002 Qualità: Seminativo arborato	Reddito: 0,00 Valore: 6.626,81

Direzione Generale per le Risorse Strumentali

Allegato B - Terreni Disponibili

Prov.: CE Comune: Francolise	Foglio: 21	Part.: 38	Sub:	R.A.: 29,10	R.D.: 77,18	
Scheda: 4299	Estensione: 4900	Qualità: Seminativo		Reddito: 0,00	Valore: 13.024,13	
Prov.: CE Comune: Francolise	Foglio: 45	Part.: 54	Sub:	R.A.: 26,10	R.D.: 69,21	
Scheda: 4301	Estensione: 4394	Qualità: Seminativo		Reddito: 0,00	Valore: 11.679,19	
Prov.: CE Comune: Francolise	Foglio: 50	Part.: 33	Sub:	R.A.: 6,33	R.D.: 14,95	
Scheda: 4298	Estensione: 2227	Qualità: Prato		Reddito: 0,00	Valore: 2.522,81	
Prov.: CE Comune: Francolise	Foglio: 7	Part.: 58	Sub:	R.A.: 21,10	R.D.: 55,97	
Scheda: 4300	Estensione: 3553	Qualità: Seminativo		Reddito: 0,00	Valore: 9.444,94	
Prov.: CE Comune: Grazzanise	Foglio: 1	Part.: 59	Sub:	R.A.: 12,90	R.D.: 25,80	
Scheda: 5353	Estensione: 9990	Qualità: Prato		Reddito: 0,00	Valore: 4.353,75	
Prov.: CE Comune: Grazzanise	Foglio: 10	Part.: 44	Sub:	R.A.: 22,46	R.D.: 44,91	
Scheda: 242	Estensione: 4348	Qualità: Seminativo		Reddito: 0,00	Valore: 7.578,56	
Prov.: CE Comune: Grazzanise	Foglio: 10	Part.: 48	Sub:	R.A.: 2,87	R.D.: 3,93	
Scheda: 4321	Estensione: 585	Qualità: Seminativo		Reddito: 0,00	Valore: 663,19	
Prov.: CE Comune: Grazzanise	Foglio: 10	Part.: 75	Sub:	R.A.: 8,95	R.D.: 12,25	
Scheda: 4316	Estensione: 1824	Qualità: Seminativo		Reddito: 0,00	Valore: 2.067,19	
Prov.: CE Comune: Grazzanise	Foglio: 10	Part.: 100	Sub:	R.A.: 23,24	R.D.: 46,48	
Scheda: 4322	Estensione: 4500	Qualità: Seminativo		Reddito: 0,00	Valore: 7.843,50	
Prov.: CE Comune: Grazzanise	Foglio: 10	Part.: 128	Sub:	R.A.: 3,59	R.D.: 4,91	
Scheda: 4323	Estensione: 732	Qualità: Seminativo		Reddito: 0,00	Valore: 828,56	
Prov.: CE Comune: Grazzanise	Foglio: 10	Part.: 146	Sub:	R.A.: 20,81	R.D.: 28,48	
Scheda: 4329	Estensione: 4242	Qualità: Seminativo		Reddito: 0,00	Valore: 4.806,00	
Prov.: CE Comune: Grazzanise	Foglio: 10	Part.: 149	Sub:	R.A.: 7,01	R.D.: 9,59	
Scheda: 4325	Estensione: 1428	Qualità: Seminativo		Reddito: 0,00	Valore: 1.618,31	
Prov.: CE Comune: Grazzanise	Foglio: 10	Part.: 151	Sub:	R.A.: 18,57	R.D.: 25,41	
Scheda: 4326	Estensione: 3784	Qualità: Seminativo		Reddito: 0,00	Valore: 4.287,94	
Prov.: CE Comune: Grazzanise	Foglio: 10	Part.: 156	Sub:	R.A.: 269,74	R.D.: 539,47	
Scheda: 4327	Estensione: 52228	Qualità: Seminativo		Reddito: 0,00	Valore: 91.035,56	
Prov.: CE Comune: Grazzanise	Foglio: 10	Part.: 160	Sub:	R.A.: 15,30	R.D.: 20,93	
Scheda: 4328	Estensione: 3118	Qualità: Seminativo		Reddito: 0,00	Valore: 3.531,94	
Prov.: CE Comune: Grazzanise	Foglio: 10	Part.: 161	Sub:	R.A.: 4,88	R.D.: 6,67	
Scheda: 4324	Estensione: 994	Qualità: Seminativo		Reddito: 0,00	Valore: 1.125,56	
Prov.: CE Comune: Grazzanise	Foglio: 10	Part.: 168	Sub:	R.A.: 2,17	R.D.: 4,34	
Scheda: 244	Estensione: 420	Qualità: Seminativo		Reddito: 0,00	Valore: 732,38	
Prov.: CE Comune: Grazzanise	Foglio: 10	Part.: 173	Sub:	R.A.: 51,65	R.D.: 103,29	
Scheda: 4331	Estensione: 10000	Qualità: Seminativo		Reddito: 0,00	Valore: 17.430,19	
Prov.: CE Comune: Grazzanise	Foglio: 11	Part.: 20	Sub:	R.A.: 0,67	R.D.: 1,34	
Scheda: 246	Estensione: 130	Qualità: Seminativo		Reddito: 0,00	Valore: 226,13	
Prov.: CE Comune: Grazzanise	Foglio: 11	Part.: 21	Sub:	R.A.: 37,79	R.D.: 75,59	
Scheda: 247	Estensione: 7318	Qualità: Seminativo		Reddito: 0,00	Valore: 12.755,81	
Prov.: CE Comune: Grazzanise	Foglio: 11	Part.: 36	Sub:	R.A.: 28,50	R.D.: 57,00	
Scheda: 249	Estensione: 5518	Qualità: Seminativo		Reddito: 0,00	Valore: 9.618,75	
Prov.: CE Comune: Grazzanise	Foglio: 11	Part.: 39	Sub:	R.A.: 4,01	R.D.: 8,02	
Scheda: 250	Estensione: 776	Qualità: Seminativo		Reddito: 0,00	Valore: 1.353,38	

Direzione Generale per le Risorse Strumentali

Allegato B - Terreni Disponibili

Prov.: CE Comune: Grazzanise	Foglio: 11	Part.: 40	Sub:	R.A.: 25,31	R.D.: 50,61	
Scheda: 251	Estensione: 4900	Qualità: Seminativo		Reddito: 0,00	Valore: 8.540,44	
Prov.: CE Comune: Grazzanise	Foglio: 11	Part.: 42	Sub:	R.A.: 11,73	R.D.: 23,47	
Scheda: 252	Estensione: 2272	Qualità: Seminativo		Reddito: 0,00	Valore: 3.960,56	
Prov.: CE Comune: Grazzanise	Foglio: 11	Part.: 43	Sub:	R.A.: 0,00	R.D.: 0,00	
Scheda: 253	Estensione: 1064	Qualità: Fabbricato rurale		Reddito: 0,00	Valore: 0,00	
Prov.: CE Comune: Grazzanise	Foglio: 11	Part.: 45	Sub:	R.A.: 24,18	R.D.: 48,35	
Scheda: 254	Estensione: 4681	Qualità: Seminativo		Reddito: 0,00	Valore: 8.159,06	
Prov.: CE Comune: Grazzanise	Foglio: 11	Part.: 46	Sub:	R.A.: 16,73	R.D.: 33,47	
Scheda: 255	Estensione: 3240	Qualità: Seminativo		Reddito: 0,00	Valore: 5.648,06	
Prov.: CE Comune: Grazzanise	Foglio: 11	Part.: 47	Sub:	R.A.: 5,99	R.D.: 11,98	
Scheda: 256	Estensione: 1160	Qualità: Seminativo		Reddito: 0,00	Valore: 2.021,63	
Prov.: CE Comune: Grazzanise	Foglio: 11	Part.: 48	Sub:	R.A.: 14,77	R.D.: 29,54	
Scheda: 257	Estensione: 2860	Qualità: Seminativo		Reddito: 0,00	Valore: 4.984,88	
Prov.: CE Comune: Grazzanise	Foglio: 11	Part.: 49	Sub:	R.A.: 1,29	R.D.: 2,58	
Scheda: 258	Estensione: 250	Qualità: Seminativo		Reddito: 0,00	Valore: 435,38	
Prov.: CE Comune: Grazzanise	Foglio: 11	Part.: 50	Sub:	R.A.: 46,94	R.D.: 93,87	
Scheda: 259	Estensione: 9088	Qualità: Seminativo		Reddito: 0,00	Valore: 15.840,56	
Prov.: CE Comune: Grazzanise	Foglio: 11	Part.: 51	Sub:	R.A.: 281,24	R.D.: 562,47	
Scheda: 260	Estensione: 54455	Qualità: Seminativo		Reddito: 0,00	Valore: 94.916,81	
Prov.: CE Comune: Grazzanise	Foglio: 11	Part.: 52	Sub:	R.A.: 27,11	R.D.: 54,23	
Scheda: 261	Estensione: 5250	Qualità: Seminativo		Reddito: 0,00	Valore: 9.151,31	
Prov.: CE Comune: Grazzanise	Foglio: 11	Part.: 53	Sub:	R.A.: 14,46	R.D.: 28,92	
Scheda: 262	Estensione: 2800	Qualità: Seminativo		Reddito: 0,00	Valore: 4.880,25	
Prov.: CE Comune: Grazzanise	Foglio: 11	Part.: 54	Sub:	R.A.: 49,50	R.D.: 98,99	
Scheda: 263	Estensione: 9584	Qualità: Seminativo		Reddito: 0,00	Valore: 16.704,56	
Prov.: CE Comune: Grazzanise	Foglio: 11	Part.: 55	Sub:	R.A.: 19,99	R.D.: 39,97	
Scheda: 264	Estensione: 3870	Qualità: Seminativo		Reddito: 0,00	Valore: 6.744,94	
Prov.: CE Comune: Grazzanise	Foglio: 11	Part.: 56	Sub:	R.A.: 44,29	R.D.: 88,58	
Scheda: 265	Estensione: 8576	Qualità: Seminativo		Reddito: 0,00	Valore: 14.947,88	
Prov.: CE Comune: Grazzanise	Foglio: 11	Part.: 57	Sub:	R.A.: 10,74	R.D.: 21,48	
Scheda: 266	Estensione: 2080	Qualità: Seminativo		Reddito: 0,00	Valore: 3.624,75	
Prov.: CE Comune: Grazzanise	Foglio: 11	Part.: 58	Sub:	R.A.: 33,68	R.D.: 67,37	
Scheda: 267	Estensione: 6522	Qualità: Seminativo		Reddito: 0,00	Valore: 11.368,69	
Prov.: CE Comune: Grazzanise	Foglio: 11	Part.: 59	Sub:	R.A.: 25,59	R.D.: 51,18	
Scheda: 268	Estensione: 4955	Qualità: Seminativo		Reddito: 0,00	Valore: 8.636,63	
Prov.: CE Comune: Grazzanise	Foglio: 11	Part.: 60	Sub:	R.A.: 49,12	R.D.: 98,23	
Scheda: 269	Estensione: 9510	Qualità: Seminativo		Reddito: 0,00	Valore: 16.576,31	
Prov.: CE Comune: Grazzanise	Foglio: 11	Part.: 61	Sub:	R.A.: 5,77	R.D.: 11,54	
Scheda: 270	Estensione: 1117	Qualità: Seminativo		Reddito: 0,00	Valore: 1.947,38	
Prov.: CE Comune: Grazzanise	Foglio: 11	Part.: 62	Sub:	R.A.: 58,10	R.D.: 116,20	
Scheda: 271	Estensione: 11250	Qualità: Seminativo		Reddito: 0,00	Valore: 19.608,75	
Prov.: CE Comune: Grazzanise	Foglio: 11	Part.: 63	Sub:	R.A.: 11,10	R.D.: 22,21	
Scheda: 272	Estensione: 2150	Qualità: Seminativo		Reddito: 0,00	Valore: 3.747,94	

Direzione Generale per le Risorse Strumentali

Allegato B - Terreni Disponibili

Prov.: CE Comune: Grazzanise	Foglio: 11	Part.: 68	Sub:	R.A.: 36,30	R.D.: 72,59	
Scheda: 273	Estensione: 7028	Qualità: Seminativo		Reddito: 0,00	Valore: 12.249,56	
Prov.: CE Comune: Grazzanise	Foglio: 11	Part.: 69	Sub:	R.A.: 34,92	R.D.: 69,85	
Scheda: 274	Estensione: 6762	Qualità: Seminativo		Reddito: 0,00	Valore: 11.787,19	
Prov.: CE Comune: Grazzanise	Foglio: 11	Part.: 71	Sub:	R.A.: 21,49	R.D.: 42,99	
Scheda: 275	Estensione: 4162	Qualità: Seminativo		Reddito: 0,00	Valore: 7.254,56	
Prov.: CE Comune: Grazzanise	Foglio: 11	Part.: 73	Sub:	R.A.: 10,48	R.D.: 20,97	
Scheda: 276	Estensione: 2030	Qualità: Seminativo		Reddito: 0,00	Valore: 3.538,69	
Prov.: CE Comune: Grazzanise	Foglio: 11	Part.: 74	Sub:	R.A.: 19,52	R.D.: 39,04	
Scheda: 277	Estensione: 3780	Qualità: Seminativo		Reddito: 0,00	Valore: 6.588,00	
Prov.: CE Comune: Grazzanise	Foglio: 11	Part.: 75	Sub:	R.A.: 15,57	R.D.: 31,14	
Scheda: 278	Estensione: 3015	Qualità: Seminativo		Reddito: 0,00	Valore: 5.254,88	
Prov.: CE Comune: Grazzanise	Foglio: 11	Part.: 79	Sub:	R.A.: 61,22	R.D.: 122,44	
Scheda: 280	Estensione: 11854	Qualità: Seminativo		Reddito: 0,00	Valore: 20.661,75	
Prov.: CE Comune: Grazzanise	Foglio: 11	Part.: 90	Sub:	R.A.: 210,97	R.D.: 421,95	
Scheda: 281	Estensione: 40850	Qualità: Seminativo		Reddito: 0,00	Valore: 71.204,06	
Prov.: CE Comune: Grazzanise	Foglio: 11	Part.: 94	Sub:	R.A.: 46,48	R.D.: 92,96	
Scheda: 282	Estensione: 9000	Qualità: Seminativo		Reddito: 0,00	Valore: 15.687,00	
Prov.: CE Comune: Grazzanise	Foglio: 11	Part.: 96	Sub:	R.A.: 9,54	R.D.: 19,09	
Scheda: 283	Estensione: 1848	Qualità: Seminativo		Reddito: 0,00	Valore: 3.221,44	
Prov.: CE Comune: Grazzanise	Foglio: 11	Part.: 145	Sub:	R.A.: 8,83	R.D.: 17,66	
Scheda: 289	Estensione: 1710	Qualità: Seminativo		Reddito: 0,00	Valore: 2.980,13	
Prov.: CE Comune: Grazzanise	Foglio: 11	Part.: 146	Sub:	R.A.: 1,76	R.D.: 3,51	
Scheda: 290	Estensione: 340	Qualità: Seminativo		Reddito: 0,00	Valore: 592,31	
Prov.: CE Comune: Grazzanise	Foglio: 11	Part.: 147	Sub:	R.A.: 18,23	R.D.: 36,46	
Scheda: 291	Estensione: 3530	Qualità: Seminativo		Reddito: 0,00	Valore: 6.152,63	
Prov.: CE Comune: Grazzanise	Foglio: 11	Part.: 152	Sub:	R.A.: 151,84	R.D.: 303,68	
Scheda: 294	Estensione: 29400	Qualità: Seminativo		Reddito: 0,00	Valore: 51.246,00	
Prov.: CE Comune: Grazzanise	Foglio: 11	Part.: 153	Sub:	R.A.: 30,21	R.D.: 60,43	
Scheda: 295	Estensione: 5850	Qualità: Seminativo		Reddito: 0,00	Valore: 10.197,56	
Prov.: CE Comune: Grazzanise	Foglio: 11	Part.: 154	Sub:	R.A.: 81,29	R.D.: 162,58	
Scheda: 296	Estensione: 15740	Qualità: Seminativo		Reddito: 0,00	Valore: 27.435,38	
Prov.: CE Comune: Grazzanise	Foglio: 11	Part.: 155	Sub:	R.A.: 47,26	R.D.: 94,51	
Scheda: 297	Estensione: 9150	Qualità: Seminativo		Reddito: 0,00	Valore: 15.948,56	
Prov.: CE Comune: Grazzanise	Foglio: 11	Part.: 156	Sub:	R.A.: 4,49	R.D.: 8,99	
Scheda: 298	Estensione: 870	Qualità: Seminativo		Reddito: 0,00	Valore: 1.517,06	
Prov.: CE Comune: Grazzanise	Foglio: 11	Part.: 157	Sub:	R.A.: 17,04	R.D.: 34,09	
Scheda: 299	Estensione: 3300	Qualità: Seminativo		Reddito: 0,00	Valore: 5.752,69	
Prov.: CE Comune: Grazzanise	Foglio: 11	Part.: 160	Sub:	R.A.: 23,45	R.D.: 46,89	
Scheda: 300	Estensione: 4540	Qualità: Seminativo		Reddito: 0,00	Valore: 7.912,69	
Prov.: CE Comune: Grazzanise	Foglio: 11	Part.: 166	Sub:	R.A.: 12,42	R.D.: 24,83	
Scheda: 301	Estensione: 2404	Qualità: Seminativo		Reddito: 0,00	Valore: 4.190,06	
Prov.: CE Comune: Grazzanise	Foglio: 11	Part.: 167	Sub:	R.A.: 2,86	R.D.: 5,72	
Scheda: 302	Estensione: 554	Qualità: Seminativo		Reddito: 0,00	Valore: 965,25	

Direzione Generale per le Risorse Strumentali

Allegato B - Terreni Disponibili

Prov.: CE Comune: Grazzanise Foglio: 11 Part.: 5072 Sub:	R.A.: 197,52 R.D.: 395,04
Scheda: 5354 Estensione: 38245 Qualità: Seminativo	Reddito: 0,00 Valore: 66.663,00
Prov.: CE Comune: Grazzanise Foglio: 11 Part.: 5145 Sub:	R.A.: 29,18 R.D.: 58,36
Scheda: 6597 Estensione: 5650 Qualità: Seminativo	Reddito: 0,00 Valore: 9.848,25
Prov.: CE Comune: Grazzanise Foglio: 11 Part.: 5146 Sub:	R.A.: 10,07 R.D.: 20,14
Scheda: 6598 Estensione: 1950 Qualità: Seminativo	Reddito: 0,00 Valore: 3.398,63
Prov.: CE Comune: Grazzanise Foglio: 11 Part.: 5147 Sub:	R.A.: 12,70 R.D.: 25,41
Scheda: 6599 Estensione: 2460 Qualità: Seminativo	Reddito: 0,00 Valore: 4.287,94
Prov.: CE Comune: Grazzanise Foglio: 11 Part.: 5148 Sub:	R.A.: 35,94 R.D.: 71,87
Scheda: 6600 Estensione: 6958 Qualità: Seminativo	Reddito: 0,00 Valore: 12.128,06
Prov.: CE Comune: Grazzanise Foglio: 12 Part.: 3 Sub:	R.A.: 0,00 R.D.: 0,00
Scheda: 309 Estensione: 792 Qualità:	Reddito: 0,00 Valore: 0,00
Prov.: CE Comune: Grazzanise Foglio: 12 Part.: 62 Sub:	R.A.: 0,00 R.D.: 0,00
Scheda: 4318 Estensione: 4090 Qualità: Seminativo	Reddito: 0,00 Valore: 0,00
Prov.: CE Comune: Grazzanise Foglio: 12 Part.: 63 Sub:	R.A.: 0,00 R.D.: 0,00
Scheda: 4308 Estensione: 50 Qualità: Seminativo	Reddito: 0,00 Valore: 0,00
Prov.: CE Comune: Grazzanise Foglio: 13 Part.: 1 Sub:	R.A.: 150,04 R.D.: 410,99
Scheda: 312 Estensione: 25263 Qualità: Seminativo	Reddito: 0,00 Valore: 69.354,56
Prov.: CE Comune: Grazzanise Foglio: 13 Part.: 5 Sub: AA	R.A.: 11,88 R.D.: 23,76
Scheda: 313 Estensione: 2300 Qualità: Seminativo	Reddito: 0,00 Valore: 4.009,50
Prov.: CE Comune: Grazzanise Foglio: 13 Part.: 5 Sub: AB	R.A.: 0,00 R.D.: 0,00
Scheda: 5355 Estensione: 860 Qualità: Incolto sterile	Reddito: 0,00 Valore: 0,00
Prov.: CE Comune: Grazzanise Foglio: 13 Part.: 18 Sub:	R.A.: 0,00 R.D.: 0,00
Scheda: 4314 Estensione: 156 Qualità: Seminativo	Reddito: 0,00 Valore: 0,00
Prov.: CE Comune: Grazzanise Foglio: 13 Part.: 22 Sub:	R.A.: 44,98 R.D.: 89,97
Scheda: 314 Estensione: 8710 Qualità: Seminativo	Reddito: 0,00 Valore: 15.182,44
Prov.: CE Comune: Grazzanise Foglio: 13 Part.: 66 Sub:	R.A.: 1,19 R.D.: 2,38
Scheda: 319 Estensione: 230 Qualità: Seminativo	Reddito: 0,00 Valore: 401,63
Prov.: CE Comune: Grazzanise Foglio: 14 Part.: 6 Sub:	R.A.: 74,76 R.D.: 204,79
Scheda: 320 Estensione: 12588 Qualità: Seminativo	Reddito: 0,00 Valore: 34.558,31
Prov.: CE Comune: Grazzanise Foglio: 15 Part.: 1 Sub:	R.A.: 0,00 R.D.: 0,00
Scheda: 4313 Estensione: 60 Qualità: Seminativo	Reddito: 0,00 Valore: 0,00
Prov.: CE Comune: Grazzanise Foglio: 15 Part.: 2 Sub:	R.A.: 0,36 R.D.: 0,72
Scheda: 322 Estensione: 70 Qualità: Seminativo	Reddito: 0,00 Valore: 121,50
Prov.: CE Comune: Grazzanise Foglio: 15 Part.: 2 Sub:	R.A.: 0,36 R.D.: 0,72
Scheda: 6615 Estensione: 70 Qualità: Seminativo	Reddito: 0,00 Valore: 121,50
Prov.: CE Comune: Grazzanise Foglio: 15 Part.: 6 Sub:	R.A.: 206,48 R.D.: 412,97
Scheda: 324 Estensione: 39981 Qualità: Seminativo	Reddito: 0,00 Valore: 69.688,69
Prov.: CE Comune: Grazzanise Foglio: 15 Part.: 7 Sub:	R.A.: 36,72 R.D.: 73,44
Scheda: 325 Estensione: 7110 Qualità: Seminativo	Reddito: 0,00 Valore: 12.393,00
Prov.: CE Comune: Grazzanise Foglio: 15 Part.: 11 Sub:	R.A.: 20,64 R.D.: 50,66
Scheda: 326 Estensione: 3633 Qualità: Seminativo	Reddito: 0,00 Valore: 8.548,88
Prov.: CE Comune: Grazzanise Foglio: 15 Part.: 14 Sub:	R.A.: 0,36 R.D.: 2,22
Scheda: 327 Estensione: 574 Qualità: Pascolo arborato	Reddito: 0,00 Valore: 374,63

Direzione Generale per le Risorse Strumentali

Allegato B - Terreni Disponibili

Prov.: CE Comune: Grazzanise	Foglio: 15	Part.: 15	Sub:	R.A.: 44,68	R.D.: 109,66	
Scheda: 328	Estensione: 7864	Qualità: Seminativo		Reddito: 0,00	Valore: 18.505,13	
Prov.: CE Comune: Grazzanise	Foglio: 15	Part.: 16	Sub:	R.A.: 24,94	R.D.: 61,22	
Scheda: 329	Estensione: 4390	Qualità: Seminativo		Reddito: 0,00	Valore: 10.330,88	
Prov.: CE Comune: Grazzanise	Foglio: 15	Part.: 17	Sub:	R.A.: 121,68	R.D.: 298,67	
Scheda: 330	Estensione: 21419	Qualità: Seminativo		Reddito: 0,00	Valore: 50.400,56	
Prov.: CE Comune: Grazzanise	Foglio: 15	Part.: 20	Sub:	R.A.: 3,22	R.D.: 7,89	
Scheda: 331	Estensione: 566	Qualità: Seminativo		Reddito: 0,00	Valore: 1.331,44	
Prov.: CE Comune: Grazzanise	Foglio: 15	Part.: 21	Sub:	R.A.: 66,62	R.D.: 163,51	
Scheda: 332	Estensione: 11726	Qualità: Seminativo		Reddito: 0,00	Valore: 27.592,31	
Prov.: CE Comune: Grazzanise	Foglio: 15	Part.: 27	Sub:	R.A.: 0,15	R.D.: 0,31	
Scheda: 333	Estensione: 30	Qualità: Seminativo		Reddito: 0,00	Valore: 52,31	
Prov.: CE Comune: Grazzanise	Foglio: 15	Part.: 28	Sub:	R.A.: 44,33	R.D.: 88,65	
Scheda: 334	Estensione: 8583	Qualità: Seminativo		Reddito: 0,00	Valore: 14.959,69	
Prov.: CE Comune: Grazzanise	Foglio: 15	Part.: 30	Sub:	R.A.: 13,69	R.D.: 33,61	
Scheda: 335	Estensione: 2410	Qualità: Seminativo		Reddito: 0,00	Valore: 5.671,69	
Prov.: CE Comune: Grazzanise	Foglio: 15	Part.: 31	Sub:	R.A.: 0,25	R.D.: 1,55	
Scheda: 336	Estensione: 400	Qualità: Pascolo arborato		Reddito: 0,00	Valore: 261,56	
Prov.: CE Comune: Grazzanise	Foglio: 15	Part.: 36	Sub:	R.A.: 40,03	R.D.: 80,05	
Scheda: 337	Estensione: 7750	Qualità: Seminativo		Reddito: 0,00	Valore: 13.508,44	
Prov.: CE Comune: Grazzanise	Foglio: 15	Part.: 37	Sub:	R.A.: 14,80	R.D.: 29,59	
Scheda: 338	Estensione: 2865	Qualità: Seminativo		Reddito: 0,00	Valore: 4.993,31	
Prov.: CE Comune: Grazzanise	Foglio: 15	Part.: 38	Sub:	R.A.: 17,56	R.D.: 35,12	
Scheda: 339	Estensione: 3400	Qualità: Seminativo		Reddito: 0,00	Valore: 5.926,50	
Prov.: CE Comune: Grazzanise	Foglio: 15	Part.: 40	Sub:	R.A.: 1,21	R.D.: 7,59	
Scheda: 340	Estensione: 1960	Qualità: Pascolo arborato		Reddito: 0,00	Valore: 1.280,81	
Prov.: CE Comune: Grazzanise	Foglio: 15	Part.: 46	Sub:	R.A.: 0,22	R.D.: 1,39	
Scheda: 341	Estensione: 360	Qualità: Pascolo arborato		Reddito: 0,00	Valore: 234,56	
Prov.: CE Comune: Grazzanise	Foglio: 15	Part.: 47	Sub:	R.A.: 1,08	R.D.: 6,78	
Scheda: 342	Estensione: 1750	Qualità: Pascolo arborato		Reddito: 0,00	Valore: 1.144,13	
Prov.: CE Comune: Grazzanise	Foglio: 15	Part.: 48	Sub:	R.A.: 0,40	R.D.: 2,48	
Scheda: 343	Estensione: 640	Qualità: Pascolo arborato		Reddito: 0,00	Valore: 418,50	
Prov.: CE Comune: Grazzanise	Foglio: 15	Part.: 49	Sub:	R.A.: 0,20	R.D.: 1,24	
Scheda: 344	Estensione: 320	Qualità: Pascolo arborato		Reddito: 0,00	Valore: 209,25	
Prov.: CE Comune: Grazzanise	Foglio: 15	Part.: 50	Sub:	R.A.: 0,15	R.D.: 0,97	
Scheda: 345	Estensione: 250	Qualità: Pascolo arborato		Reddito: 0,00	Valore: 163,69	
Prov.: CE Comune: Grazzanise	Foglio: 15	Part.: 51	Sub:	R.A.: 0,19	R.D.: 1,16	
Scheda: 346	Estensione: 300	Qualità: Pascolo arborato		Reddito: 0,00	Valore: 195,75	
Prov.: CE Comune: Grazzanise	Foglio: 15	Part.: 52	Sub:	R.A.: 0,17	R.D.: 1,08	
Scheda: 347	Estensione: 280	Qualità: Pascolo arborato		Reddito: 0,00	Valore: 182,25	
Prov.: CE Comune: Grazzanise	Foglio: 15	Part.: 61	Sub:	R.A.: 38,58	R.D.: 77,16	
Scheda: 350	Estensione: 7470	Qualità: Seminativo		Reddito: 0,00	Valore: 13.020,75	
Prov.: CE Comune: Grazzanise	Foglio: 15	Part.: 62	Sub:	R.A.: 81,19	R.D.: 162,37	
Scheda: 351	Estensione: 15720	Qualità: Seminativo		Reddito: 0,00	Valore: 27.399,94	

Direzione Generale per le Risorse Strumentali

Allegato B - Terreni Disponibili

Prov.: CE Comune: Grazzanise Foglio: 15 Part.: 63 Sub:	R.A.: 51,23 R.D.: 102,47
Scheda: 352 Estensione: 9920 Qualità: Seminativo	Reddito: 0,00 Valore: 17.291,81
Prov.: CE Comune: Grazzanise Foglio: 15 Part.: 64 Sub:	R.A.: 6,82 R.D.: 13,63
Scheda: 353 Estensione: 1320 Qualità: Seminativo	Reddito: 0,00 Valore: 2.300,06
Prov.: CE Comune: Grazzanise Foglio: 15 Part.: 68 Sub:	R.A.: 13,45 R.D.: 33,02
Scheda: 354 Estensione: 2368 Qualità: Seminativo	Reddito: 0,00 Valore: 5.572,13
Prov.: CE Comune: Grazzanise Foglio: 15 Part.: 71 Sub:	R.A.: 236,71 R.D.: 581,00
Scheda: 355 Estensione: 41666 Qualità: Seminativo	Reddito: 0,00 Valore: 98.043,75
Prov.: CE Comune: Grazzanise Foglio: 15 Part.: 72 Sub:	R.A.: 116,89 R.D.: 286,90
Scheda: 356 Estensione: 20575 Qualità: Seminativo	Reddito: 0,00 Valore: 48.414,38
Prov.: CE Comune: Grazzanise Foglio: 15 Part.: 77 Sub: AA	R.A.: 3,10 R.D.: 6,20
Scheda: 5358 Estensione: 600 Qualità: Seminativo	Reddito: 0,00 Valore: 1.046,25
Prov.: CE Comune: Grazzanise Foglio: 15 Part.: 77 Sub: AB	R.A.: 0,03 R.D.: 0,19
Scheda: 5357 Estensione: 50 Qualità: Pascolo arborato	Reddito: 0,00 Valore: 32,06
Prov.: CE Comune: Grazzanise Foglio: 15 Part.: 78 Sub:	R.A.: 1,07 R.D.: 6,68
Scheda: 358 Estensione: 1725 Qualità: Pascolo arborato	Reddito: 0,00 Valore: 1.127,25
Prov.: CE Comune: Grazzanise Foglio: 15 Part.: 79 Sub:	R.A.: 0,49 R.D.: 3,08
Scheda: 359 Estensione: 795 Qualità: Pascolo arborato	Reddito: 0,00 Valore: 519,75
Prov.: CE Comune: Grazzanise Foglio: 15 Part.: 80 Sub:	R.A.: 0,06 R.D.: 0,40
Scheda: 360 Estensione: 102 Qualità: Pascolo arborato	Reddito: 0,00 Valore: 67,50
Prov.: CE Comune: Grazzanise Foglio: 15 Part.: 81 Sub:	R.A.: 8,18 R.D.: 20,08
Scheda: 361 Estensione: 1440 Qualità: Seminativo	Reddito: 0,00 Valore: 3.388,50
Prov.: CE Comune: Grazzanise Foglio: 15 Part.: 82 Sub:	R.A.: 11,62 R.D.: 23,24
Scheda: 362 Estensione: 2250 Qualità: Seminativo	Reddito: 0,00 Valore: 3.921,75
Prov.: CE Comune: Grazzanise Foglio: 15 Part.: 84 Sub:	R.A.: 23,24 R.D.: 46,48
Scheda: 363 Estensione: 4500 Qualità: Seminativo	Reddito: 0,00 Valore: 7.843,50
Prov.: CE Comune: Grazzanise Foglio: 15 Part.: 85 Sub:	R.A.: 7,54 R.D.: 15,08
Scheda: 364 Estensione: 1460 Qualità: Seminativo	Reddito: 0,00 Valore: 2.544,75
Prov.: CE Comune: Grazzanise Foglio: 15 Part.: 87 Sub:	R.A.: 10,02 R.D.: 20,04
Scheda: 365 Estensione: 1940 Qualità: Seminativo	Reddito: 0,00 Valore: 3.381,75
Prov.: CE Comune: Grazzanise Foglio: 15 Part.: 93 Sub:	R.A.: 9,49 R.D.: 23,29
Scheda: 366 Estensione: 1670 Qualità: Seminativo	Reddito: 0,00 Valore: 3.930,19
Prov.: CE Comune: Grazzanise Foglio: 15 Part.: 94 Sub:	R.A.: 15,68 R.D.: 38,49
Scheda: 367 Estensione: 2760 Qualità: Seminativo	Reddito: 0,00 Valore: 6.495,19
Prov.: CE Comune: Grazzanise Foglio: 15 Part.: 98 Sub:	R.A.: 0,35 R.D.: 2,21
Scheda: 368 Estensione: 570 Qualità: Pascolo arborato	Reddito: 0,00 Valore: 372,94
Prov.: CE Comune: Grazzanise Foglio: 15 Part.: 99 Sub:	R.A.: 0,03 R.D.: 0,17
Scheda: 369 Estensione: 45 Qualità: Pascolo arborato	Reddito: 0,00 Valore: 28,69
Prov.: CE Comune: Grazzanise Foglio: 15 Part.: 105 Sub:	R.A.: 0,26 R.D.: 1,62
Scheda: 370 Estensione: 417 Qualità: Pascolo arborato	Reddito: 0,00 Valore: 273,38
Prov.: CE Comune: Grazzanise Foglio: 15 Part.: 107 Sub:	R.A.: 1,08 R.D.: 6,72
Scheda: 371 Estensione: 1735 Qualità: Pascolo arborato	Reddito: 0,00 Valore: 1.134,00
Prov.: CE Comune: Grazzanise Foglio: 15 Part.: 108 Sub:	R.A.: 17,50 R.D.: 35,00
Scheda: 372 Estensione: 3388 Qualità: Seminativo	Reddito: 0,00 Valore: 5.906,25

Direzione Generale per le Risorse Strumentali

Allegato B - Terreni Disponibili

Prov.: CE Comune: Grazzanise	Foglio: 15	Part.: 110	Sub:	R.A.: 1,86	R.D.: 3,72	
Scheda: 373	Estensione: 360	Qualità: Seminativo		Reddito: 0,00	Valore: 627,75	
Prov.: CE Comune: Grazzanise	Foglio: 15	Part.: 110	Sub:	R.A.: 1,86	R.D.: 3,72	
Scheda: 6616	Estensione: 360	Qualità: Seminativo		Reddito: 0,00	Valore: 627,75	
Prov.: CE Comune: Grazzanise	Foglio: 15	Part.: 117	Sub:	R.A.: 25,43	R.D.: 62,41	
Scheda: 374	Estensione: 4476	Qualità: Seminativo		Reddito: 0,00	Valore: 10.531,69	
Prov.: CE Comune: Grazzanise	Foglio: 15	Part.: 117	Sub:	R.A.: 25,43	R.D.: 62,41	
Scheda: 6614	Estensione: 4476	Qualità: Seminativo		Reddito: 0,00	Valore: 10.531,69	
Prov.: CE Comune: Grazzanise	Foglio: 15	Part.: 160	Sub:	R.A.: 0,00	R.D.: 0,00	
Scheda: 6634	Estensione: 2140	Qualità: Seminativo		Reddito: 0,00	Valore: 0,00	
Prov.: CE Comune: Grazzanise	Foglio: 15	Part.: 164	Sub:	R.A.: 0,00	R.D.: 0,00	
Scheda: 6601	Estensione: 1225	Qualità: FU D ACCERT		Reddito: 0,00	Valore: 0,00	
Prov.: CE Comune: Grazzanise	Foglio: 15	Part.: 165	Sub:	R.A.: 0,15	R.D.: 0,91	
Scheda: 6602	Estensione: 235	Qualità: Pascolo arborato		Reddito: 0,00	Valore: 153,56	
Prov.: CE Comune: Grazzanise	Foglio: 15	Part.: 5028	Sub:	R.A.: 1,58	R.D.: 9,87	
Scheda: 6617	Estensione: 2547	Qualità: Pascolo arborato		Reddito: 0,00	Valore: 1.665,56	
Prov.: CE Comune: Grazzanise	Foglio: 15	Part.: 5030	Sub:	R.A.: 9,62	R.D.: 19,23	
Scheda: 6612	Estensione: 1862	Qualità: Seminativo		Reddito: 0,00	Valore: 3.245,06	
Prov.: CE Comune: Grazzanise	Foglio: 15	Part.: 5034	Sub:	R.A.: 17,16	R.D.: 42,11	
Scheda: 6613	Estensione: 3020	Qualità: Seminativo		Reddito: 0,00	Valore: 7.106,06	
Prov.: CE Comune: Grazzanise	Foglio: 15	Part.: 5039	Sub:	R.A.: 1,06	R.D.: 2,13	
Scheda: 6603	Estensione: 206	Qualità: Seminativo		Reddito: 0,00	Valore: 359,44	
Prov.: CE Comune: Grazzanise	Foglio: 15	Part.: 5040	Sub:	R.A.: 0,19	R.D.: 1,16	
Scheda: 6604	Estensione: 300	Qualità: Pascolo arborato		Reddito: 0,00	Valore: 195,75	
Prov.: CE Comune: Grazzanise	Foglio: 15	Part.: 5041	Sub:	R.A.: 0,31	R.D.: 1,94	
Scheda: 6605	Estensione: 500	Qualità: Pascolo arborato		Reddito: 0,00	Valore: 327,38	
Prov.: CE Comune: Grazzanise	Foglio: 15	Part.: 5042	Sub:	R.A.: 0,43	R.D.: 2,69	
Scheda: 6606	Estensione: 694	Qualità: Pascolo arborato		Reddito: 0,00	Valore: 453,94	
Prov.: CE Comune: Grazzanise	Foglio: 15	Part.: 5043	Sub:	R.A.: 0,14	R.D.: 0,85	
Scheda: 6607	Estensione: 220	Qualità: Pascolo arborato		Reddito: 0,00	Valore: 143,44	
Prov.: CE Comune: Grazzanise	Foglio: 15	Part.: 5044	Sub:	R.A.: 0,09	R.D.: 0,54	
Scheda: 6608	Estensione: 140	Qualità: Pascolo arborato		Reddito: 0,00	Valore: 91,13	
Prov.: CE Comune: Grazzanise	Foglio: 15	Part.: 5045	Sub:	R.A.: 8,64	R.D.: 21,20	
Scheda: 6609	Estensione: 1520	Qualità: Seminativo		Reddito: 0,00	Valore: 3.577,50	
Prov.: CE Comune: Grazzanise	Foglio: 15	Part.: 5046	Sub:	R.A.: 0,85	R.D.: 2,09	
Scheda: 6610	Estensione: 150	Qualità: Seminativo		Reddito: 0,00	Valore: 352,69	
Prov.: CE Comune: Grazzanise	Foglio: 15	Part.: 5055	Sub:	R.A.: 0,00	R.D.: 0,00	
Scheda: 5356	Estensione: 8498	Qualità: Ente Urbano		Reddito: 0,00	Valore: 0,00	
Prov.: CE Comune: Grazzanise	Foglio: 16	Part.: 50	Sub:	R.A.: 10,43	R.D.: 20,86	
Scheda: 381	Estensione: 2020	Qualità: Seminativo		Reddito: 0,00	Valore: 3.520,13	
Prov.: CE Comune: Grazzanise	Foglio: 16	Part.: 51	Sub:	R.A.: 61,81	R.D.: 123,62	
Scheda: 382	Estensione: 11968	Qualità: Seminativo		Reddito: 0,00	Valore: 20.860,88	
Prov.: CE Comune: Grazzanise	Foglio: 16	Part.: 52	Sub:	R.A.: 40,96	R.D.: 81,91	
Scheda: 383	Estensione: 7930	Qualità: Seminativo		Reddito: 0,00	Valore: 13.822,31	

Direzione Generale per le Risorse Strumentali

Allegato B - Terreni Disponibili

Prov.: CE Comune: Grazzanise	Foglio: 16	Part.: 54	Sub:	R.A.: 57,38	R.D.: 114,76	
Scheda: 384	Estensione: 11110	Qualità: Seminativo		Reddito: 0,00	Valore: 19.365,75	
Prov.: CE Comune: Grazzanise	Foglio: 16	Part.: 75	Sub:	R.A.: 32,19	R.D.: 64,37	
Scheda: 6611	Estensione: 6232	Qualità: Seminativo		Reddito: 0,00	Valore: 10.862,44	
Prov.: CE Comune: Grazzanise	Foglio: 17	Part.: 13	Sub:	R.A.: 0,00	R.D.: 0,00	
Scheda: 385	Estensione: 449	Qualità: Fabbricato rurale		Reddito: 0,00	Valore: 0,00	
Prov.: CE Comune: Grazzanise	Foglio: 17	Part.: 77	Sub:	R.A.: 53,50	R.D.: 107,01	
Scheda: 4312	Estensione: 10360	Qualità: Seminativo		Reddito: 0,00	Valore: 18.057,94	
Prov.: CE Comune: Grazzanise	Foglio: 17	Part.: 78	Sub:	R.A.: 3,62	R.D.: 7,23	
Scheda: 4311	Estensione: 700	Qualità: Seminativo		Reddito: 0,00	Valore: 1.220,06	
Prov.: CE Comune: Grazzanise	Foglio: 17	Part.: 102	Sub:	R.A.: 21,85	R.D.: 43,69	
Scheda: 4309	Estensione: 4230	Qualità: Seminativo		Reddito: 0,00	Valore: 7.372,69	
Prov.: CE Comune: Grazzanise	Foglio: 17	Part.: 5038	Sub:	R.A.: 0,00	R.D.: 0,00	
Scheda: 4310	Estensione: 64	Qualità: Ente urbano		Reddito: 0,00	Valore: 0,00	
Prov.: CE Comune: Grazzanise	Foglio: 18	Part.: 21	Sub:	R.A.: 0,00	R.D.: 0,00	
Scheda: 389	Estensione: 1638	Qualità: Fabbricato rurale		Reddito: 0,00	Valore: 0,00	
Prov.: CE Comune: Grazzanise	Foglio: 18	Part.: 23	Sub:	R.A.: 99,34	R.D.: 198,67	
Scheda: 390	Estensione: 19234	Qualità: Seminativo		Reddito: 0,00	Valore: 33.525,56	
Prov.: CE Comune: Grazzanise	Foglio: 18	Part.: 54	Sub:	R.A.: 21,07	R.D.: 42,14	
Scheda: 391	Estensione: 4080	Qualità: Seminativo		Reddito: 0,00	Valore: 7.111,13	
Prov.: CE Comune: Grazzanise	Foglio: 18	Part.: 93	Sub:	R.A.: 0,00	R.D.: 0,00	
Scheda: 392	Estensione: 6809	Qualità: Seminativo		Reddito: 0,00	Valore: 0,00	
Prov.: CE Comune: Grazzanise	Foglio: 18	Part.: 99	Sub:	R.A.: 12,51	R.D.: 25,03	
Scheda: 4307	Estensione: 2423	Qualità: Seminativo		Reddito: 0,00	Valore: 4.223,81	
Prov.: CE Comune: Grazzanise	Foglio: 18	Part.: 105	Sub:	R.A.: 49,32	R.D.: 67,50	
Scheda: 393	Estensione: 10053	Qualità: Seminativo		Reddito: 0,00	Valore: 11.390,63	
Prov.: CE Comune: Grazzanise	Foglio: 18	Part.: 131	Sub:	R.A.: 15,91	R.D.: 31,81	
Scheda: 395	Estensione: 3080	Qualità: Seminativo		Reddito: 0,00	Valore: 5.367,94	
Prov.: CE Comune: Grazzanise	Foglio: 18	Part.: 149	Sub:	R.A.: 2,10	R.D.: 2,95	
Scheda: 396	Estensione: 1630	Qualità: Prato		Reddito: 0,00	Valore: 497,81	
Prov.: CE Comune: Grazzanise	Foglio: 18	Part.: 155	Sub:	R.A.: 7,80	R.D.: 15,60	
Scheda: 397	Estensione: 1510	Qualità: Seminativo		Reddito: 0,00	Valore: 2.632,50	
Prov.: CE Comune: Grazzanise	Foglio: 19	Part.: 3	Sub:	R.A.: 32,84	R.D.: 65,68	
Scheda: 400	Estensione: 6359	Qualità: Seminativo		Reddito: 0,00	Valore: 11.083,50	
Prov.: CE Comune: Grazzanise	Foglio: 19	Part.: 123	Sub:	R.A.: 17,40	R.D.: 34,81	
Scheda: 402	Estensione: 3370	Qualità: Seminativo		Reddito: 0,00	Valore: 5.874,19	
Prov.: CE Comune: Grazzanise	Foglio: 19	Part.: 129	Sub:	R.A.: 2,89	R.D.: 4,05	
Scheda: 403	Estensione: 2240	Qualità: Prato		Reddito: 0,00	Valore: 683,44	
Prov.: CE Comune: Grazzanise	Foglio: 19	Part.: 133	Sub:	R.A.: 1,36	R.D.: 8,52	
Scheda: 4315	Estensione: 2200	Qualità: Pascolo arborato		Reddito: 0,00	Valore: 1.437,75	
Prov.: CE Comune: Grazzanise	Foglio: 2	Part.: 5	Sub:	R.A.: 173,50	R.D.: 237,42	
Scheda: 215	Estensione: 35362	Qualità: Seminativo		Reddito: 0,00	Valore: 40.064,63	
Prov.: CE Comune: Grazzanise	Foglio: 2	Part.: 120	Sub:	R.A.: 0,00	R.D.: 0,00	
Scheda: 216	Estensione: 13103	Qualità: Seminativo		Reddito: 0,00	Valore: 0,00	

Direzione Generale per le Risorse Strumentali

Allegato B - Terreni Disponibili

Prov.: CE Comune: Grazzanise	Foglio: 22	Part.: 1	Sub:	R.A.: 31,51	R.D.: 77,35	
Scheda: 404	Estensione: 5547	Qualità: Seminativo		Reddito: 0,00	Valore: 13.052,81	
Prov.: CE Comune: Grazzanise	Foglio: 22	Part.: 291	Sub:	R.A.: 15,54	R.D.: 38,14	
Scheda: 405	Estensione: 2735	Qualità: Seminativo		Reddito: 0,00	Valore: 6.436,13	
Prov.: CE Comune: Grazzanise	Foglio: 38	Part.: 153	Sub:	R.A.: 36,99	R.D.: 73,99	
Scheda: 406	Estensione: 7163	Qualità: Seminativo		Reddito: 0,00	Valore: 12.485,81	
Prov.: CE Comune: Grazzanise	Foglio: 4	Part.: 29	Sub:	R.A.: 10,40	R.D.: 14,23	
Scheda: 4320	Estensione: 2120	Qualità: Seminativo		Reddito: 0,00	Valore: 2.401,31	
Prov.: CE Comune: Grazzanise	Foglio: 4	Part.: 95	Sub:	R.A.: 34,93	R.D.: 47,80	
Scheda: 4330	Estensione: 7120	Qualità: Seminativo		Reddito: 0,00	Valore: 8.066,25	
Prov.: CE Comune: Grazzanise	Foglio: 40	Part.: 6	Sub:	R.A.: 0,62	R.D.: 1,24	
Scheda: 407	Estensione: 480	Qualità: Prato		Reddito: 0,00	Valore: 209,25	
Prov.: CE Comune: Grazzanise	Foglio: 40	Part.: 29	Sub:	R.A.: 542,75	R.D.: 1.085,51	
Scheda: 4317	Estensione: 105092	Qualità: Seminativo		Reddito: 0,00	Valore: 183.179,81	
Prov.: CE Comune: Grazzanise	Foglio: 40	Part.: 38	Sub:	R.A.: 64,51	R.D.: 129,01	
Scheda: 408	Estensione: 12490	Qualità: Seminativo		Reddito: 0,00	Valore: 21.770,44	
Prov.: CE Comune: Grazzanise	Foglio: 40	Part.: 48	Sub:	R.A.: 19,63	R.D.: 39,25	
Scheda: 409	Estensione: 3800	Qualità: Seminativo		Reddito: 0,00	Valore: 6.623,44	
Prov.: CE Comune: Grazzanise	Foglio: 40	Part.: 49	Sub:	R.A.: 23,89	R.D.: 47,78	
Scheda: 410	Estensione: 4626	Qualità: Seminativo		Reddito: 0,00	Valore: 8.062,88	
Prov.: CE Comune: Grazzanise	Foglio: 40	Part.: 54	Sub:	R.A.: 71,32	R.D.: 142,65	
Scheda: 411	Estensione: 13810	Qualità: Seminativo		Reddito: 0,00	Valore: 24.072,19	
Prov.: CE Comune: Grazzanise	Foglio: 40	Part.: 60	Sub:	R.A.: 27,11	R.D.: 54,23	
Scheda: 412	Estensione: 5250	Qualità: Seminativo		Reddito: 0,00	Valore: 9.151,31	
Prov.: CE Comune: Grazzanise	Foglio: 40	Part.: 5016	Sub:	R.A.: 0,00	R.D.: 0,00	
Scheda: 5359	Estensione: 72	Qualità: seminativo		Reddito: 0,00	Valore: 0,00	
Prov.: CE Comune: Grazzanise	Foglio: 41	Part.: 152	Sub:	R.A.: 4,00	R.D.: 8,01	
Scheda: 5360	Estensione: 3100	Qualità: Prato		Reddito: 0,00	Valore: 1.351,69	
Prov.: CE Comune: Grazzanise	Foglio: 41	Part.: 153	Sub:	R.A.: 8,97	R.D.: 17,95	
Scheda: 5361	Estensione: 6950	Qualità: Prato		Reddito: 0,00	Valore: 3.029,06	
Prov.: CE Comune: Grazzanise	Foglio: 41	Part.: 155	Sub:	R.A.: 0,91	R.D.: 1,82	
Scheda: 5362	Estensione: 176	Qualità: Seminativo		Reddito: 0,00	Valore: 307,13	
Prov.: CE Comune: Grazzanise	Foglio: 41	Part.: 156	Sub:	R.A.: 2,78	R.D.: 5,56	
Scheda: 5363	Estensione: 538	Qualità: Seminativo		Reddito: 0,00	Valore: 938,25	
Prov.: CE Comune: Grazzanise	Foglio: 42	Part.: 21	Sub:	R.A.: 1,32	R.D.: 2,63	
Scheda: 4305	Estensione: 255	Qualità: Seminativo		Reddito: 0,00	Valore: 443,81	
Prov.: CE Comune: Grazzanise	Foglio: 44	Part.: 24	Sub:	R.A.: 18,07	R.D.: 44,34	
Scheda: 5364	Estensione: 3180	Qualità: Seminativo		Reddito: 0,00	Valore: 7.482,38	
Prov.: CE Comune: Grazzanise	Foglio: 44	Part.: 25	Sub:	R.A.: 18,47	R.D.: 45,35	
Scheda: 5365	Estensione: 3252	Qualità: Seminativo		Reddito: 0,00	Valore: 7.652,81	
Prov.: CE Comune: Grazzanise	Foglio: 5	Part.: 37	Sub:	R.A.: 48,19	R.D.: 96,37	
Scheda: 217	Estensione: 9330	Qualità: Seminativo		Reddito: 0,00	Valore: 16.262,44	
Prov.: CE Comune: Grazzanise	Foglio: 5	Part.: 45	Sub:	R.A.: 3,80	R.D.: 7,59	
Scheda: 218	Estensione: 735	Qualità: Seminativo		Reddito: 0,00	Valore: 1.280,81	

Direzione Generale per le Risorse Strumentali

Allegato B - Terreni Disponibili

Prov.: CE Comune: Grazzanise	Foglio: 5	Part.: 63	Sub:	R.A.: 86,20	R.D.: 172,39	
Scheda: 219	Estensione: 16690	Qualità: Seminativo		Reddito: 0,00	Valore: 29.090,81	
Prov.: CE Comune: Grazzanise	Foglio: 5	Part.: 64	Sub:	R.A.: 42,89	R.D.: 98,28	
Scheda: 220	Estensione: 6920	Qualità: Seminativo arborato		Reddito: 0,00	Valore: 16.584,75	
Prov.: CE Comune: Grazzanise	Foglio: 5	Part.: 68	Sub:	R.A.: 0,52	R.D.: 1,03	
Scheda: 221	Estensione: 100	Qualità: Seminativo		Reddito: 0,00	Valore: 173,81	
Prov.: CE Comune: Grazzanise	Foglio: 5	Part.: 83	Sub:	R.A.: 0,00	R.D.: 0,00	
Scheda: 6114	Estensione: 636	Qualità: seminativo		Reddito: 0,00	Valore: 0,00	
Prov.: CE Comune: Grazzanise	Foglio: 6	Part.: 2	Sub:	R.A.: 319,98	R.D.: 437,87	
Scheda: 223	Estensione: 65218	Qualità: Seminativo		Reddito: 0,00	Valore: 73.890,56	
Prov.: CE Comune: Grazzanise	Foglio: 6	Part.: 24	Sub:	R.A.: 24,64	R.D.: 49,27	
Scheda: 224	Estensione: 4770	Qualità: Seminativo		Reddito: 0,00	Valore: 8.314,31	
Prov.: CE Comune: Grazzanise	Foglio: 6	Part.: 30	Sub:	R.A.: 50,18	R.D.: 100,37	
Scheda: 225	Estensione: 9717	Qualità: Seminativo		Reddito: 0,00	Valore: 16.937,44	
Prov.: CE Comune: Grazzanise	Foglio: 6	Part.: 33	Sub:	R.A.: 147,16	R.D.: 294,33	
Scheda: 226	Estensione: 28495	Qualità: Seminativo		Reddito: 0,00	Valore: 49.668,19	
Prov.: CE Comune: Grazzanise	Foglio: 6	Part.: 48	Sub:	R.A.: 53,60	R.D.: 107,20	
Scheda: 227	Estensione: 10378	Qualità: Seminativo		Reddito: 0,00	Valore: 18.090,00	
Prov.: CE Comune: Grazzanise	Foglio: 8	Part.: 8	Sub:	R.A.: 109,90	R.D.: 219,80	
Scheda: 228	Estensione: 21280	Qualità: Seminativo		Reddito: 0,00	Valore: 37.091,25	
Prov.: CE Comune: Grazzanise	Foglio: 8	Part.: 57	Sub:	R.A.: 31,25	R.D.: 62,49	
Scheda: 229	Estensione: 6050	Qualità: Seminativo		Reddito: 0,00	Valore: 10.545,19	
Prov.: CE Comune: Grazzanise	Foglio: 8	Part.: 60	Sub:	R.A.: 0,13	R.D.: 0,26	
Scheda: 230	Estensione: 25	Qualità: Seminativo		Reddito: 0,00	Valore: 43,88	
Prov.: CE Comune: Grazzanise	Foglio: 8	Part.: 77	Sub:	R.A.: 1,24	R.D.: 2,48	
Scheda: 231	Estensione: 240	Qualità: Seminativo		Reddito: 0,00	Valore: 418,50	
Prov.: CE Comune: Grazzanise	Foglio: 8	Part.: 93	Sub:	R.A.: 6,82	R.D.: 13,63	
Scheda: 232	Estensione: 1320	Qualità: Seminativo		Reddito: 0,00	Valore: 2.300,06	
Prov.: CE Comune: Grazzanise	Foglio: 8	Part.: 95	Sub:	R.A.: 1,81	R.D.: 3,62	
Scheda: 233	Estensione: 350	Qualità: Seminativo		Reddito: 0,00	Valore: 610,88	
Prov.: CE Comune: Grazzanise	Foglio: 8	Part.: 109	Sub:	R.A.: 16,46	R.D.: 32,92	
Scheda: 234	Estensione: 3187	Qualità: Seminativo		Reddito: 0,00	Valore: 5.555,25	
Prov.: CE Comune: Grazzanise	Foglio: 8	Part.: 110	Sub:	R.A.: 27,06	R.D.: 54,11	
Scheda: 235	Estensione: 5239	Qualità: Seminativo		Reddito: 0,00	Valore: 9.131,06	
Prov.: CE Comune: Macerata Campania	Foglio: 2	Part.: 78	Sub:	R.A.: 0,00	R.D.: 88,87	
Scheda: 1456	Estensione: 2859	Qualità: Seminativo		Reddito: 0,00	Valore: 14.996,81	
Prov.: CE Comune: Marcianise	Foglio: 16	Part.: 705	Sub:	R.A.: 0,00	R.D.: 0,00	
Scheda: 6591	Estensione: 340	Qualità: Seminativo		Reddito: 0,00	Valore: 0,00	
Prov.: CE Comune: Marcianise	Foglio: 16	Part.: 712	Sub:	R.A.: 0,62	R.D.: 1,39	
Scheda: 6592	Estensione: 60	Qualità: Seminativo		Reddito: 0,00	Valore: 234,56	
Prov.: CE Comune: Marcianise	Foglio: 16	Part.: 714	Sub:	R.A.: 1,65	R.D.: 3,72	
Scheda: 6593	Estensione: 160	Qualità: Seminativo		Reddito: 0,00	Valore: 627,75	
Prov.: CE Comune: Mondragone	Foglio: 53	Part.: 55	Sub:	R.A.: 0,00	R.D.: 0,00	
Scheda: 4339	Estensione: 7001	Qualità:		Reddito: 0,00	Valore: 0,00	

Direzione Generale per le Risorse Strumentali

Allegato B - Terreni Disponibili

Prov.: CE Comune: Mondragone	Foglio: 53	Part.: 75	Sub:	R.A.: 0,31	R.D.: 1,14	
Scheda: 4347	Estensione: 2015	Qualità: Bosco ceduo		Reddito: 0,00	Valore: 192,38	
Prov.: CE Comune: Mondragone	Foglio: 53	Part.: 89	Sub:	R.A.: 0,00	R.D.: 0,00	
Scheda: 4350	Estensione: 5675	Qualità:		Reddito: 0,00	Valore: 0,00	
Prov.: CE Comune: Mondragone	Foglio: 53	Part.: 90	Sub:	R.A.: 0,15	R.D.: 0,55	
Scheda: 4346	Estensione: 972	Qualità: Bosco ceduo		Reddito: 0,00	Valore: 92,81	
Prov.: CE Comune: Mondragone	Foglio: 53	Part.: 101	Sub:	R.A.: 0,11	R.D.: 0,41	
Scheda: 4345	Estensione: 726	Qualità: Bosco ceduo		Reddito: 0,00	Valore: 69,19	
Prov.: CE Comune: Mondragone	Foglio: 53	Part.: 403	Sub:	R.A.: 1,95	R.D.: 3,90	
Scheda: 4344	Estensione: 1260	Qualità: Pascolo		Reddito: 0,00	Valore: 658,13	
Prov.: CE Comune: Mondragone	Foglio: 53	Part.: 411	Sub:	R.A.: 0,00	R.D.: 0,00	
Scheda: 4343	Estensione: 18000	Qualità: Pascolo		Reddito: 0,00	Valore: 0,00	
Prov.: CE Comune: Mondragone	Foglio: 53	Part.: 416	Sub:	R.A.: 7,11	R.D.: 14,22	
Scheda: 4342	Estensione: 4590	Qualità: Pascolo		Reddito: 0,00	Valore: 2.399,63	
Prov.: CE Comune: Mondragone	Foglio: 53	Part.: 423	Sub:	R.A.: 0,00	R.D.: 0,00	
Scheda: 4341	Estensione: 5472	Qualità:		Reddito: 0,00	Valore: 0,00	
Prov.: CE Comune: Mondragone	Foglio: 53	Part.: 427	Sub:	R.A.: 1,99	R.D.: 3,98	
Scheda: 5476	Estensione: 1284	Qualità: Pascolo		Reddito: 0,00	Valore: 671,63	
Prov.: CE Comune: Mondragone	Foglio: 53	Part.: 751	Sub:	R.A.: 0,00	R.D.: 0,00	
Scheda: 5478	Estensione: 1249	Qualità:		Reddito: 0,00	Valore: 0,00	
Prov.: CE Comune: Mondragone	Foglio: 53	Part.: 768	Sub:	R.A.: 0,00	R.D.: 0,00	
Scheda: 4332	Estensione: 15112	Qualità:		Reddito: 0,00	Valore: 0,00	
Prov.: CE Comune: Mondragone	Foglio: 53	Part.: 897	Sub:	R.A.: 13,79	R.D.: 27,58	
Scheda: 5477	Estensione: 5340	Qualità: Pascolo		Reddito: 0,00	Valore: 4.654,13	
Prov.: CE Comune: Mondragone	Foglio: 53	Part.: 908	Sub:	R.A.: 0,00	R.D.: 0,00	
Scheda: 4334	Estensione: 4284	Qualità:		Reddito: 0,00	Valore: 0,00	
Prov.: CE Comune: Mondragone	Foglio: 53	Part.: 927	Sub:	R.A.: 0,00	R.D.: 0,00	
Scheda: 4335	Estensione: 13716	Qualità: Fabbricato rurale		Reddito: 0,00	Valore: 0,00	
Prov.: CE Comune: Mondragone	Foglio: 53	Part.: 1210	Sub:	R.A.: 5,67	R.D.: 9,92	
Scheda: 4336	Estensione: 2745	Qualità: Pascolo arborato		Reddito: 0,00	Valore: 1.674,00	
Prov.: CE Comune: Mondragone	Foglio: 54	Part.: 542	Sub:	R.A.: 3,45	R.D.: 6,90	
Scheda: 4340	Estensione: 2672	Qualità: Pascolo cespugliato		Reddito: 0,00	Valore: 1.164,38	
Prov.: CE Comune: Pignataro Maggiore	Foglio: 27	Part.: 7	Sub:	R.A.: 1,90	R.D.: 11,07	
Scheda: 418	Estensione: 3063	Qualità: Pascolo arborato		Reddito: 0,00	Valore: 1.868,06	
Prov.: CE Comune: Pignataro Maggiore	Foglio: 27	Part.: 12	Sub:	R.A.: 1,60	R.D.: 9,32	
Scheda: 419	Estensione: 2579	Qualità: Pascolo arborato		Reddito: 0,00	Valore: 1.572,75	
Prov.: CE Comune: Pignataro Maggiore	Foglio: 27	Part.: 14	Sub:	R.A.: 0,04	R.D.: 0,04	
Scheda: 420	Estensione: 242	Qualità: Pascolo		Reddito: 0,00	Valore: 6,75	
Prov.: CE Comune: Pignataro Maggiore	Foglio: 27	Part.: 16	Sub:	R.A.: 3,13	R.D.: 18,29	
Scheda: 421	Estensione: 5059	Qualità: Pascolo arborato		Reddito: 0,00	Valore: 3.086,44	
Prov.: CE Comune: Pignataro Maggiore	Foglio: 27	Part.: 18	Sub:	R.A.: 18,98	R.D.: 56,94	
Scheda: 422	Estensione: 7350	Qualità: Prato		Reddito: 0,00	Valore: 9.608,63	
Prov.: CE Comune: Pignataro Maggiore	Foglio: 27	Part.: 27	Sub:	R.A.: 1,41	R.D.: 8,21	
Scheda: 423	Estensione: 2272	Qualità: Pascolo arborato		Reddito: 0,00	Valore: 1.385,44	

Direzione Generale per le Risorse Strumentali

Allegato B - Terreni Disponibili

Prov.: CE Comune: Pignataro Maggiore Foglio: 27 Part.: 91 Sub:	R.A.: 51,09 R.D.: 136,24
Scheda: 424 Estensione: 21983 Qualità: Prato	Reddito: 0,00 Valore: 22.990,50
Prov.: CE Comune: Pignataro Maggiore Foglio: 27 Part.: 92 Sub:	R.A.: 50,48 R.D.: 134,61
Scheda: 425 Estensione: 21720 Qualità: Prato	Reddito: 0,00 Valore: 22.715,44
Prov.: CE Comune: Pignataro Maggiore Foglio: 27 Part.: 93 Sub:	R.A.: 48,10 R.D.: 128,26
Scheda: 426 Estensione: 20695 Qualità: Prato	Reddito: 0,00 Valore: 21.643,88
Prov.: CE Comune: Pignataro Maggiore Foglio: 29 Part.: 8 Sub:	R.A.: 1,79 R.D.: 10,43
Scheda: 427 Estensione: 2884 Qualità: Pascolo arborato	Reddito: 0,00 Valore: 1.760,06
Prov.: CE Comune: Pignataro Maggiore Foglio: 29 Part.: 17 Sub:	R.A.: 6,88 R.D.: 21,25
Scheda: 428 Estensione: 1159 Qualità: Seminativo	Reddito: 0,00 Valore: 3.585,94
Prov.: CE Comune: Pignataro Maggiore Foglio: 29 Part.: 18 Sub:	R.A.: 0,18 R.D.: 1,04
Scheda: 429 Estensione: 289 Qualità: Pascolo arborato	Reddito: 0,00 Valore: 175,50
Prov.: CE Comune: Pignataro Maggiore Foglio: 30 Part.: 5 Sub:	R.A.: 5,12 R.D.: 29,86
Scheda: 430 Estensione: 8260 Qualità: Pascolo arborato	Reddito: 0,00 Valore: 5.038,88
Prov.: CE Comune: Pignataro Maggiore Foglio: 30 Part.: 6 Sub: AA	R.A.: 779,85 R.D.: 1.676,68
Scheda: 431 Estensione: 151000 Qualità: Seminativo	Reddito: 0,00 Valore: 282.939,75
Prov.: CE Comune: Pignataro Maggiore Foglio: 30 Part.: 6 Sub: AB	R.A.: 36,28 R.D.: 96,76
Scheda: 5588 Estensione: 15612 Qualità: Prato	Reddito: 0,00 Valore: 16.328,25
Prov.: CE Comune: Pignataro Maggiore Foglio: 30 Part.: 7 Sub:	R.A.: 0,29 R.D.: 1,66
Scheda: 432 Estensione: 460 Qualità: Pascolo arborato	Reddito: 0,00 Valore: 280,13
Prov.: CE Comune: Pignataro Maggiore Foglio: 30 Part.: 8 Sub:	R.A.: 0,17 R.D.: 0,97
Scheda: 433 Estensione: 269 Qualità: Pascolo arborato	Reddito: 0,00 Valore: 163,69
Prov.: CE Comune: Pignataro Maggiore Foglio: 30 Part.: 9 Sub:	R.A.: 0,66 R.D.: 3,83
Scheda: 434 Estensione: 1060 Qualità: Pascolo arborato	Reddito: 0,00 Valore: 646,31
Prov.: CE Comune: Pignataro Maggiore Foglio: 30 Part.: 13 Sub: AA	R.A.: 438,99 R.D.: 943,82
Scheda: 435 Estensione: 85000 Qualità: Seminativo	Reddito: 0,00 Valore: 159.269,63
Prov.: CE Comune: Pignataro Maggiore Foglio: 30 Part.: 13 Sub: AB	R.A.: 56,38 R.D.: 119,81
Scheda: 5585 Estensione: 27292 Qualità: Prato	Reddito: 0,00 Valore: 20.217,94
Prov.: CE Comune: Pignataro Maggiore Foglio: 30 Part.: 14 Sub:	R.A.: 0,20 R.D.: 1,18
Scheda: 436 Estensione: 326 Qualità: Pascolo arborato	Reddito: 0,00 Valore: 199,13
Prov.: CE Comune: Pignataro Maggiore Foglio: 30 Part.: 15 Sub: AA	R.A.: 309,87 R.D.: 666,23
Scheda: 437 Estensione: 60000 Qualità: Seminativo	Reddito: 0,00 Valore: 112.426,31
Prov.: CE Comune: Pignataro Maggiore Foglio: 30 Part.: 15 Sub: AB	R.A.: 89,03 R.D.: 237,41
Scheda: 5586 Estensione: 38307 Qualità: Prato	Reddito: 0,00 Valore: 40.062,94
Prov.: CE Comune: Pignataro Maggiore Foglio: 30 Part.: 16 Sub:	R.A.: 1,13 R.D.: 6,60
Scheda: 438 Estensione: 1827 Qualità: Pascolo arborato	Reddito: 0,00 Valore: 1.113,75
Prov.: CE Comune: Pignataro Maggiore Foglio: 30 Part.: 17 Sub: AA	R.A.: 413,17 R.D.: 888,31
Scheda: 439 Estensione: 80000 Qualità: Seminativo	Reddito: 0,00 Valore: 149.902,31
Prov.: CE Comune: Pignataro Maggiore Foglio: 30 Part.: 17 Sub: AB	R.A.: 236,70 R.D.: 502,99
Scheda: 5587 Estensione: 114580 Qualità: Prato	Reddito: 0,00 Valore: 84.879,56
Prov.: CE Comune: Pignataro Maggiore Foglio: 31 Part.: 1 Sub:	R.A.: 0,24 R.D.: 1,42
Scheda: 440 Estensione: 394 Qualità: Pascolo arborato	Reddito: 0,00 Valore: 239,63
Prov.: CE Comune: Pignataro Maggiore Foglio: 31 Part.: 2 Sub:	R.A.: 0,77 R.D.: 0,77
Scheda: 441 Estensione: 4940 Qualità: Pascolo	Reddito: 0,00 Valore: 129,94

Direzione Generale per le Risorse Strumentali

Allegato B - Terreni Disponibili

Prov.: CE Comune: Pignataro Maggiore Foglio: 31 Part.: 5 Sub:	R.A.: 0,42 R.D.: 2,43
Scheda: 442 Estensione: 672 Qualità: Pascolo arborato	Reddito: 0,00 Valore: 410,06
Prov.: CE Comune: Pignataro Maggiore Foglio: 31 Part.: 6 Sub:	R.A.: 0,76 R.D.: 4,45
Scheda: 443 Estensione: 1230 Qualità: Pascolo arborato	Reddito: 0,00 Valore: 750,94
Prov.: CE Comune: Pignataro Maggiore Foglio: 31 Part.: 7 Sub:	R.A.: 0,78 R.D.: 4,56
Scheda: 444 Estensione: 1262 Qualità: Pascolo arborato	Reddito: 0,00 Valore: 769,50
Prov.: CE Comune: Pignataro Maggiore Foglio: 31 Part.: 8 Sub:	R.A.: 0,67 R.D.: 3,94
Scheda: 445 Estensione: 1089 Qualità: Pascolo arborato	Reddito: 0,00 Valore: 664,88
Prov.: CE Comune: Pignataro Maggiore Foglio: 31 Part.: 11 Sub:	R.A.: 3,45 R.D.: 20,11
Scheda: 446 Estensione: 5564 Qualità: Pascolo arborato	Reddito: 0,00 Valore: 3.393,56
Prov.: CE Comune: Pignataro Maggiore Foglio: 31 Part.: 77 Sub:	R.A.: 53,50 R.D.: 160,51
Scheda: 447 Estensione: 20719 Qualità: Prato	Reddito: 0,00 Valore: 27.086,06
Prov.: CE Comune: Pignataro Maggiore Foglio: 32 Part.: 1 Sub:	R.A.: 1,12 R.D.: 6,51
Scheda: 448 Estensione: 1800 Qualità: Pascolo arborato	Reddito: 0,00 Valore: 1.098,56
Prov.: CE Comune: Pignataro Maggiore Foglio: 32 Part.: 3 Sub:	R.A.: 0,51 R.D.: 2,95
Scheda: 449 Estensione: 816 Qualità: Pascolo arborato	Reddito: 0,00 Valore: 497,81
Prov.: CE Comune: Pignataro Maggiore Foglio: 32 Part.: 5 Sub:	R.A.: 1,27 R.D.: 1,27
Scheda: 450 Estensione: 8175 Qualità: Pascolo	Reddito: 0,00 Valore: 214,31
Prov.: CE Comune: Pignataro Maggiore Foglio: 32 Part.: 6 Sub:	R.A.: 0,72 R.D.: 0,72
Scheda: 451 Estensione: 4645 Qualità: Pascolo	Reddito: 0,00 Valore: 121,50
Prov.: CE Comune: Pignataro Maggiore Foglio: 32 Part.: 7 Sub:	R.A.: 1,10 R.D.: 6,39
Scheda: 452 Estensione: 1767 Qualità: Pascolo arborato	Reddito: 0,00 Valore: 1.078,31
Prov.: CE Comune: Pignataro Maggiore Foglio: 32 Part.: 8 Sub:	R.A.: 0,94 R.D.: 5,50
Scheda: 453 Estensione: 1520 Qualità: Pascolo arborato	Reddito: 0,00 Valore: 928,13
Prov.: CE Comune: Pignataro Maggiore Foglio: 32 Part.: 9 Sub:	R.A.: 1,64 R.D.: 9,57
Scheda: 454 Estensione: 2646 Qualità: Pascolo arborato	Reddito: 0,00 Valore: 1.614,94
Prov.: CE Comune: Pignataro Maggiore Foglio: 32 Part.: 11 Sub:	R.A.: 0,11 R.D.: 0,66
Scheda: 455 Estensione: 182 Qualità: Pascolo arborato	Reddito: 0,00 Valore: 111,38
Prov.: CE Comune: Pignataro Maggiore Foglio: 32 Part.: 60 Sub:	R.A.: 55,23 R.D.: 165,69
Scheda: 456 Estensione: 21388 Qualità: Prato	Reddito: 0,00 Valore: 27.960,19
Prov.: CE Comune: Pignataro Maggiore Foglio: 32 Part.: 61 Sub:	R.A.: 51,10 R.D.: 153,31
Scheda: 457 Estensione: 19790 Qualità: Prato	Reddito: 0,00 Valore: 25.871,06
Prov.: CE Comune: Pignataro Maggiore Foglio: 32 Part.: 62 Sub:	R.A.: 57,15 R.D.: 171,45
Scheda: 458 Estensione: 22132 Qualità: Prato	Reddito: 0,00 Valore: 28.932,19
Prov.: CE Comune: Pignataro Maggiore Foglio: 32 Part.: 63 Sub:	R.A.: 53,51 R.D.: 160,54
Scheda: 459 Estensione: 20723 Qualità: Prato	Reddito: 0,00 Valore: 27.091,13
Prov.: CE Comune: Pignataro Maggiore Foglio: 32 Part.: 64 Sub:	R.A.: 53,07 R.D.: 159,20
Scheda: 460 Estensione: 20550 Qualità: Prato	Reddito: 0,00 Valore: 26.865,00
Prov.: CE Comune: Pignataro Maggiore Foglio: 33 Part.: 9 Sub:	R.A.: 3,04 R.D.: 17,72
Scheda: 461 Estensione: 4901 Qualità: Pascolo arborato	Reddito: 0,00 Valore: 2.990,25
Prov.: CE Comune: Pignataro Maggiore Foglio: 33 Part.: 10 Sub:	R.A.: 1,75 R.D.: 10,20
Scheda: 4398 Estensione: 2821 Qualità: Pascolo arborato	Reddito: 0,00 Valore: 1.721,25
Prov.: CE Comune: Pignataro Maggiore Foglio: 33 Part.: 12 Sub:	R.A.: 0,31 R.D.: 0,31
Scheda: 4401 Estensione: 2028 Qualità: Pascolo	Reddito: 0,00 Valore: 52,31

Direzione Generale per le Risorse Strumentali

Allegato B - Terreni Disponibili

Prov.: CE Comune: Pignataro Maggiore Foglio: 33 Part.: 13 Sub: AA R.A.: 397,67 R.D.: 1.048,41 Scheda: 5591 Estensione: 70000 Qualità: Seminativo Reddito: 0,00 Valore: 176.919,19
Prov.: CE Comune: Pignataro Maggiore Foglio: 33 Part.: 13 Sub: AB R.A.: 222,29 R.D.: 592,76 Scheda: 5589 Estensione: 95646 Qualità: Prato Reddito: 0,00 Valore: 100.028,25
Prov.: CE Comune: Pignataro Maggiore Foglio: 33 Part.: 15 Sub: R.A.: 3,37 R.D.: 19,68 Scheda: 4403 Estensione: 5444 Qualità: Pascolo arborato Reddito: 0,00 Valore: 3.321,00
Prov.: CE Comune: Pignataro Maggiore Foglio: 33 Part.: 16 Sub: R.A.: 0,85 R.D.: 4,96 Scheda: 4404 Estensione: 1371 Qualità: Pascolo arborato Reddito: 0,00 Valore: 837,00
Prov.: CE Comune: Pignataro Maggiore Foglio: 33 Part.: 17 Sub: AA R.A.: 281,11 R.D.: 749,64 Scheda: 5590 Estensione: 120958 Qualità: Prato Reddito: 0,00 Valore: 126.501,75
Prov.: CE Comune: Pignataro Maggiore Foglio: 33 Part.: 17 Sub: AB R.A.: 823,75 R.D.: 2.171,70 Scheda: 5592 Estensione: 145000 Qualità: Seminativo Reddito: 0,00 Valore: 366.474,38
Prov.: CE Comune: Pignataro Maggiore Foglio: 33 Part.: 20 Sub: R.A.: 3,74 R.D.: 21,81 Scheda: 4406 Estensione: 6034 Qualità: Pascolo arborato Reddito: 0,00 Valore: 3.680,44
Prov.: CE Comune: Pignataro Maggiore Foglio: 33 Part.: 23 Sub: R.A.: 1,37 R.D.: 8,00 Scheda: 4409 Estensione: 2214 Qualità: Pascolo arborato Reddito: 0,00 Valore: 1.350,00
Prov.: CE Comune: Pignataro Maggiore Foglio: 33 Part.: 25 Sub: R.A.: 152,05 R.D.: 400,85 Scheda: 4399 Estensione: 26764 Qualità: Seminativo Reddito: 0,00 Valore: 67.643,44
Prov.: CE Comune: Pignataro Maggiore Foglio: 33 Part.: 27 Sub: R.A.: 0,24 R.D.: 1,42 Scheda: 4408 Estensione: 394 Qualità: Pascolo arborato Reddito: 0,00 Valore: 239,63
Prov.: CE Comune: Pignataro Maggiore Foglio: 33 Part.: 28 Sub: R.A.: 0,52 R.D.: 3,05 Scheda: 4407 Estensione: 843 Qualità: Pascolo arborato Reddito: 0,00 Valore: 514,69
Prov.: CE Comune: Pignataro Maggiore Foglio: 33 Part.: 29 Sub: R.A.: 0,31 R.D.: 1,82 Scheda: 4400 Estensione: 503 Qualità: Pascolo arborato Reddito: 0,00 Valore: 307,13
Prov.: CE Comune: Pignataro Maggiore Foglio: 34 Part.: 11 Sub: R.A.: 0,26 R.D.: 0,26 Scheda: 462 Estensione: 1705 Qualità: Pascolo Reddito: 0,00 Valore: 43,88
Prov.: CE Comune: Pignataro Maggiore Foglio: 34 Part.: 19 Sub: R.A.: 1,18 R.D.: 6,87 Scheda: 463 Estensione: 1901 Qualità: Pascolo arborato Reddito: 0,00 Valore: 1.159,31
Prov.: CE Comune: Pignataro Maggiore Foglio: 35 Part.: 1 Sub: R.A.: 0,00 R.D.: 0,00 Scheda: 464 Estensione: 258 Qualità: Fabbricato rurale Reddito: 0,00 Valore: 0,00
Prov.: CE Comune: Pignataro Maggiore Foglio: 35 Part.: 2 Sub: R.A.: 2,67 R.D.: 15,57 Scheda: 465 Estensione: 4308 Qualità: Pascolo arborato Reddito: 0,00 Valore: 2.627,44
Prov.: CE Comune: Pignataro Maggiore Foglio: 35 Part.: 3 Sub: R.A.: 0,04 R.D.: 0,24 Scheda: 466 Estensione: 66 Qualità: Pascolo arborato Reddito: 0,00 Valore: 40,50
Prov.: CE Comune: Pignataro Maggiore Foglio: 35 Part.: 4 Sub: R.A.: 0,00 R.D.: 0,00 Scheda: 467 Estensione: 758 Qualità: Fabbricato rurale Reddito: 0,00 Valore: 0,00
Prov.: CE Comune: Pignataro Maggiore Foglio: 35 Part.: 5 Sub: AA R.A.: 464,81 R.D.: 999,34 Scheda: 468 Estensione: 90000 Qualità: Seminativo Reddito: 0,00 Valore: 168.638,63
Prov.: CE Comune: Pignataro Maggiore Foglio: 35 Part.: 5 Sub: AB R.A.: 194,11 R.D.: 517,63 Scheda: 5593 Estensione: 83523 Qualità: Prato Reddito: 0,00 Valore: 87.350,06
Prov.: CE Comune: Pignataro Maggiore Foglio: 35 Part.: 6 Sub: R.A.: 0,81 R.D.: 4,71 Scheda: 469 Estensione: 1302 Qualità: Pascolo arborato Reddito: 0,00 Valore: 794,81
Prov.: CE Comune: Pignataro Maggiore Foglio: 35 Part.: 7 Sub: R.A.: 0,34 R.D.: 1,97 Scheda: 470 Estensione: 546 Qualità: Pascolo arborato Reddito: 0,00 Valore: 332,44

Direzione Generale per le Risorse Strumentali

Allegato B - Terreni Disponibili

Prov.: CE Comune: Pignataro Maggiore Foglio: 35 Part.: 8 Sub: AA R.A.: 497,86 R.D.: 1.070,41 Scheda: 471 Estensione: 96400 Qualità: Seminativo Reddito: 0,00 Valore: 180.631,69
Prov.: CE Comune: Pignataro Maggiore Foglio: 35 Part.: 8 Sub: AB R.A.: 58,30 R.D.: 155,46 Scheda: 5594 Estensione: 25085 Qualità: Prato Reddito: 0,00 Valore: 26.233,88
Prov.: CE Comune: Pignataro Maggiore Foglio: 35 Part.: 9 Sub: R.A.: 0,48 R.D.: 2,80 Scheda: 472 Estensione: 775 Qualità: Pascolo arborato Reddito: 0,00 Valore: 472,50
Prov.: CE Comune: Pignataro Maggiore Foglio: 35 Part.: 10 Sub: R.A.: 179,26 R.D.: 478,03 Scheda: 473 Estensione: 77133 Qualità: Prato Reddito: 0,00 Valore: 80.667,56
Prov.: CE Comune: Pignataro Maggiore Foglio: 35 Part.: 11 Sub: R.A.: 3,09 R.D.: 18,03 Scheda: 474 Estensione: 4988 Qualità: Pascolo arborato Reddito: 0,00 Valore: 3.042,56
Prov.: CE Comune: Pignataro Maggiore Foglio: 35 Part.: 15 Sub: R.A.: 637,26 R.D.: 1.370,10 Scheda: 475 Estensione: 123390 Qualità: Seminativo Reddito: 0,00 Valore: 231.204,38
Prov.: CE Comune: Pignataro Maggiore Foglio: 35 Part.: 16 Sub: R.A.: 2,07 R.D.: 12,07 Scheda: 476 Estensione: 3340 Qualità: Pascolo arborato Reddito: 0,00 Valore: 2.036,81
Prov.: CE Comune: Pignataro Maggiore Foglio: 35 Part.: 17 Sub: R.A.: 0,02 R.D.: 0,09 Scheda: 477 Estensione: 26 Qualità: Pascolo arborato Reddito: 0,00 Valore: 15,19
Prov.: CE Comune: Pignataro Maggiore Foglio: 35 Part.: 19 Sub: R.A.: 0,41 R.D.: 2,38 Scheda: 478 Estensione: 658 Qualità: Pascolo arborato Reddito: 0,00 Valore: 401,63
Prov.: CE Comune: Pignataro Maggiore Foglio: 35 Part.: 20 Sub: AA R.A.: 402,84 R.D.: 866,10 Scheda: 479 Estensione: 78000 Qualità: Seminativo Reddito: 0,00 Valore: 146.154,38
Prov.: CE Comune: Pignataro Maggiore Foglio: 35 Part.: 20 Sub: AB R.A.: 70,53 R.D.: 188,09 Scheda: 5595 Estensione: 30349 Qualità: Prato Reddito: 0,00 Valore: 31.740,19
Prov.: CE Comune: Pignataro Maggiore Foglio: 35 Part.: 21 Sub: R.A.: 0,52 R.D.: 3,04 Scheda: 480 Estensione: 840 Qualità: Pascolo arborato Reddito: 0,00 Valore: 513,00
Prov.: CE Comune: Pignataro Maggiore Foglio: 35 Part.: 22 Sub: AA R.A.: 103,29 R.D.: 222,08 Scheda: 481 Estensione: 20000 Qualità: Seminativo Reddito: 0,00 Valore: 37.476,00
Prov.: CE Comune: Pignataro Maggiore Foglio: 35 Part.: 22 Sub: AB R.A.: 97,89 R.D.: 261,03 Scheda: 5596 Estensione: 42119 Qualità: Prato Reddito: 0,00 Valore: 44.048,81
Prov.: CE Comune: Pignataro Maggiore Foglio: 35 Part.: 24 Sub: R.A.: 0,23 R.D.: 1,32 Scheda: 482 Estensione: 364 Qualità: Pascolo arborato Reddito: 0,00 Valore: 222,75
Prov.: CE Comune: Pignataro Maggiore Foglio: 35 Part.: 25 Sub: R.A.: 0,31 R.D.: 1,79 Scheda: 483 Estensione: 495 Qualità: Pascolo arborato Reddito: 0,00 Valore: 302,06
Prov.: CE Comune: Pignataro Maggiore Foglio: 35 Part.: 26 Sub: R.A.: 0,08 R.D.: 0,47 Scheda: 484 Estensione: 131 Qualità: Pascolo arborato Reddito: 0,00 Valore: 79,31
Prov.: CE Comune: Pignataro Maggiore Foglio: 35 Part.: 27 Sub: R.A.: 0,04 R.D.: 0,24 Scheda: 485 Estensione: 67 Qualità: Pascolo arborato Reddito: 0,00 Valore: 40,50
Prov.: CE Comune: Pignataro Maggiore Foglio: 35 Part.: 28 Sub: R.A.: 45,35 R.D.: 120,93 Scheda: 486 Estensione: 19512 Qualità: Prato Reddito: 0,00 Valore: 20.406,94
Prov.: CE Comune: Pignataro Maggiore Foglio: 35 Part.: 29 Sub: R.A.: 0,74 R.D.: 4,30 Scheda: 487 Estensione: 1190 Qualità: Pascolo arborato Reddito: 0,00 Valore: 725,63
Prov.: CE Comune: Pignataro Maggiore Foglio: 35 Part.: 30 Sub: R.A.: 0,26 R.D.: 1,50 Scheda: 488 Estensione: 415 Qualità: Pascolo arborato Reddito: 0,00 Valore: 253,13
Prov.: CE Comune: Pignataro Maggiore Foglio: 35 Part.: 31 Sub: R.A.: 0,45 R.D.: 2,62 Scheda: 489 Estensione: 724 Qualità: Pascolo arborato Reddito: 0,00 Valore: 442,13

Direzione Generale per le Risorse Strumentali

Allegato B - Terreni Disponibili

Prov.: CE Comune: Pignataro Maggiore Foglio: 35 Part.: 32 Sub:	R.A.: 0,08 R.D.: 0,44
Scheda: 490 Estensione: 123 Qualità: Pascolo arborato	Reddito: 0,00 Valore: 74,25
Prov.: CE Comune: Pignataro Maggiore Foglio: 35 Part.: 33 Sub:	R.A.: 0,05 R.D.: 0,28
Scheda: 491 Estensione: 78 Qualità: Pascolo arborato	Reddito: 0,00 Valore: 47,25
Prov.: CE Comune: Pignataro Maggiore Foglio: 35 Part.: 34 Sub:	R.A.: 0,27 R.D.: 1,55
Scheda: 492 Estensione: 430 Qualità: Pascolo arborato	Reddito: 0,00 Valore: 261,56
Prov.: CE Comune: Pignataro Maggiore Foglio: 35 Part.: 35 Sub:	R.A.: 0,18 R.D.: 1,07
Scheda: 493 Estensione: 297 Qualità: Pascolo arborato	Reddito: 0,00 Valore: 180,56
Prov.: CE Comune: Pignataro Maggiore Foglio: 35 Part.: 36 Sub:	R.A.: 0,02 R.D.: 0,09
Scheda: 494 Estensione: 26 Qualità: Pascolo arborato	Reddito: 0,00 Valore: 15,19
Prov.: CE Comune: Pignataro Maggiore Foglio: 35 Part.: 37 Sub: AA	R.A.: 51,65 R.D.: 111,04
Scheda: 495 Estensione: 10000 Qualità: Seminativo	Reddito: 0,00 Valore: 18.738,00
Prov.: CE Comune: Pignataro Maggiore Foglio: 35 Part.: 37 Sub: AB	R.A.: 22,00 R.D.: 58,68
Scheda: 5597 Estensione: 9466 Qualità: Prato	Reddito: 0,00 Valore: 9.902,25
Prov.: CE Comune: Pignataro Maggiore Foglio: 35 Part.: 38 Sub: AA	R.A.: 46,48 R.D.: 99,93
Scheda: 496 Estensione: 9000 Qualità: Seminativo	Reddito: 0,00 Valore: 16.863,19
Prov.: CE Comune: Pignataro Maggiore Foglio: 35 Part.: 38 Sub: AB	R.A.: 24,32 R.D.: 64,83
Scheda: 5598 Estensione: 10466 Qualità: Prato	Reddito: 0,00 Valore: 10.940,06
Prov.: CE Comune: Pignataro Maggiore Foglio: 35 Part.: 39 Sub: AA	R.A.: 46,48 R.D.: 99,93
Scheda: 497 Estensione: 9000 Qualità: Seminativo	Reddito: 0,00 Valore: 16.863,19
Prov.: CE Comune: Pignataro Maggiore Foglio: 35 Part.: 39 Sub: AB	R.A.: 24,32 R.D.: 64,83
Scheda: 5599 Estensione: 10466 Qualità: Prato	Reddito: 0,00 Valore: 10.940,06
Prov.: CE Comune: Pignataro Maggiore Foglio: 35 Part.: 40 Sub: AA	R.A.: 46,48 R.D.: 99,93
Scheda: 498 Estensione: 9000 Qualità: Seminativo	Reddito: 0,00 Valore: 16.863,19
Prov.: CE Comune: Pignataro Maggiore Foglio: 35 Part.: 40 Sub: AB	R.A.: 24,32 R.D.: 64,83
Scheda: 5600 Estensione: 10466 Qualità: Prato	Reddito: 0,00 Valore: 10.940,06
Prov.: CE Comune: Pignataro Maggiore Foglio: 35 Part.: 41 Sub: AA	R.A.: 46,48 R.D.: 99,93
Scheda: 499 Estensione: 9000 Qualità: Seminativo	Reddito: 0,00 Valore: 16.863,19
Prov.: CE Comune: Pignataro Maggiore Foglio: 35 Part.: 41 Sub: AB	R.A.: 24,32 R.D.: 64,86
Scheda: 5601 Estensione: 10465 Qualità: Prato	Reddito: 0,00 Valore: 10.945,13
Prov.: CE Comune: Pignataro Maggiore Foglio: 35 Part.: 42 Sub:	R.A.: 0,78 R.D.: 4,56
Scheda: 500 Estensione: 1260 Qualità: Pascolo arborato	Reddito: 0,00 Valore: 769,50
Prov.: CE Comune: Pignataro Maggiore Foglio: 35 Part.: 43 Sub:	R.A.: 0,04 R.D.: 0,23
Scheda: 501 Estensione: 63 Qualità: Pascolo arborato	Reddito: 0,00 Valore: 38,81
Prov.: CE Comune: Pignataro Maggiore Foglio: 35 Part.: 44 Sub:	R.A.: 0,30 R.D.: 1,74
Scheda: 502 Estensione: 482 Qualità: Pascolo arborato	Reddito: 0,00 Valore: 293,63
Prov.: CE Comune: Pignataro Maggiore Foglio: 35 Part.: 5001 Sub:	R.A.: 33,72 R.D.: 72,51
Scheda: 6618 Estensione: 6530 Qualità: Seminativo	Reddito: 0,00 Valore: 12.236,06
Prov.: CE Comune: Pignataro Maggiore Foglio: 35 Part.: 5002 Sub:	R.A.: 306,30 R.D.: 658,55
Scheda: 6619 Estensione: 59308 Qualità: Seminativo	Reddito: 0,00 Valore: 111.130,31
Prov.: CE Comune: San Tammaro Foglio: 10 Part.: 9 Sub:	R.A.: 10,11 R.D.: 17,26
Scheda: 2096 Estensione: 955 Qualità: Seminativo	Reddito: 0,00 Valore: 2.912,63
Prov.: CE Comune: San Tammaro Foglio: 10 Part.: 14 Sub:	R.A.: 24,02 R.D.: 128,13
Scheda: 2097 Estensione: 31012 Qualità: Pascolo arborato	Reddito: 0,00 Valore: 21.621,94

Direzione Generale per le Risorse Strumentali

Allegato B - Terreni Disponibili

Prov.: CE Comune: San Tammaro Foglio: 10 Part.: 142 Sub:	R.A.: 2,65 R.D.: 4,52
Scheda: 2098 Estensione: 250 Qualità: Seminativo	Reddito: 0,00 Valore: 762,75
Prov.: CE Comune: San Tammaro Foglio: 10 Part.: 144 Sub:	R.A.: 218,05 R.D.: 372,28
Scheda: 2099 Estensione: 20595 Qualità: Seminativo	Reddito: 0,00 Valore: 62.822,25
Prov.: CE Comune: San Tammaro Foglio: 10 Part.: 145 Sub:	R.A.: 102,32 R.D.: 174,69
Scheda: 2100 Estensione: 9664 Qualità: Seminativo	Reddito: 0,00 Valore: 29.478,94
Prov.: CE Comune: San Tammaro Foglio: 10 Part.: 146 Sub:	R.A.: 27,25 R.D.: 46,53
Scheda: 2101 Estensione: 2574 Qualità: Seminativo	Reddito: 0,00 Valore: 7.851,94
Prov.: CE Comune: San Tammaro Foglio: 10 Part.: 150 Sub:	R.A.: 110,87 R.D.: 189,29
Scheda: 2102 Estensione: 10472 Qualità: Seminativo	Reddito: 0,00 Valore: 31.942,69
Prov.: CE Comune: San Tammaro Foglio: 10 Part.: 165 Sub:	R.A.: 201,54 R.D.: 344,09
Scheda: 2103 Estensione: 19036 Qualità: Seminativo	Reddito: 0,00 Valore: 58.065,19
Prov.: CE Comune: San Tammaro Foglio: 10 Part.: 191 Sub:	R.A.: 93,23 R.D.: 159,18
Scheda: 2104 Estensione: 8806 Qualità: Seminativo	Reddito: 0,00 Valore: 26.861,63
Prov.: CE Comune: San Tammaro Foglio: 10 Part.: 223 Sub:	R.A.: 0,70 R.D.: 3,76
Scheda: 2105 Estensione: 910 Qualità: Pascolo arborato	Reddito: 0,00 Valore: 634,50
Prov.: CE Comune: San Tammaro Foglio: 10 Part.: 224 Sub:	R.A.: 5,40 R.D.: 28,78
Scheda: 2106 Estensione: 6965 Qualità: Pascolo arborato	Reddito: 0,00 Valore: 4.856,63
Prov.: CE Comune: San Tammaro Foglio: 10 Part.: 225 Sub:	R.A.: 1,36 R.D.: 7,23
Scheda: 2107 Estensione: 1750 Qualità: Pascolo arborato	Reddito: 0,00 Valore: 1.220,06
Prov.: CE Comune: San Tammaro Foglio: 10 Part.: 226 Sub:	R.A.: 1,81 R.D.: 9,67
Scheda: 2108 Estensione: 2340 Qualità: Pascolo arborato	Reddito: 0,00 Valore: 1.631,81
Prov.: CE Comune: San Tammaro Foglio: 10 Part.: 227 Sub:	R.A.: 1,71 R.D.: 9,13
Scheda: 2109 Estensione: 2210 Qualità: Pascolo arborato	Reddito: 0,00 Valore: 1.540,69
Prov.: CE Comune: San Tammaro Foglio: 10 Part.: 228 Sub:	R.A.: 0,60 R.D.: 3,22
Scheda: 2110 Estensione: 780 Qualità: Pascolo arborato	Reddito: 0,00 Valore: 543,38
Prov.: CE Comune: San Tammaro Foglio: 10 Part.: 229 Sub:	R.A.: 1,36 R.D.: 7,27
Scheda: 2111 Estensione: 1760 Qualità: Pascolo arborato	Reddito: 0,00 Valore: 1.226,81
Prov.: CE Comune: San Tammaro Foglio: 10 Part.: 231 Sub:	R.A.: 1,05 R.D.: 5,60
Scheda: 2112 Estensione: 1355 Qualità: Pascolo arborato	Reddito: 0,00 Valore: 945,00
Prov.: CE Comune: San Tammaro Foglio: 10 Part.: 363 Sub:	R.A.: 35,85 R.D.: 51,99
Scheda: 2115 Estensione: 3471 Qualità: Seminativo	Reddito: 0,00 Valore: 8.773,31
Prov.: CE Comune: San Tammaro Foglio: 10 Part.: 503 Sub:	R.A.: 36,21 R.D.: 96,56
Scheda: 5771 Estensione: 23370 Qualità: Prato	Reddito: 0,00 Valore: 16.294,50
Prov.: CE Comune: San Tammaro Foglio: 10 Part.: 504 Sub: AA	R.A.: 60,35 R.D.: 103,03
Scheda: 5774 Estensione: 5700 Qualità: Seminativo	Reddito: 0,00 Valore: 17.386,31
Prov.: CE Comune: San Tammaro Foglio: 10 Part.: 504 Sub: AB	R.A.: 1,39 R.D.: 3,70
Scheda: 5772 Estensione: 896 Qualità: Prato	Reddito: 0,00 Valore: 624,38
Prov.: CE Comune: San Tammaro Foglio: 10 Part.: 505 Sub: AA	R.A.: 65,64 R.D.: 112,07
Scheda: 5775 Estensione: 6200 Qualità: Seminativo	Reddito: 0,00 Valore: 18.911,81
Prov.: CE Comune: San Tammaro Foglio: 10 Part.: 505 Sub: AB	R.A.: 0,61 R.D.: 1,64
Scheda: 5773 Estensione: 396 Qualità: Prato	Reddito: 0,00 Valore: 276,75
Prov.: CE Comune: San Tammaro Foglio: 10 Part.: 514 Sub:	R.A.: 35,85 R.D.: 51,99
Scheda: 5776 Estensione: 3471 Qualità: Seminativo	Reddito: 0,00 Valore: 8.773,31

Direzione Generale per le Risorse Strumentali

Allegato B - Terreni Disponibili

Prov.: CE Comune: San Tammaro Foglio: 10 Part.: 515 Sub:	R.A.: 35,85 R.D.: 51,99
Scheda: 5777 Estensione: 3471 Qualità: Seminativo	Reddito: 0,00 Valore: 8.773,31
Prov.: CE Comune: San Tammaro Foglio: 10 Part.: 516 Sub:	R.A.: 0,13 R.D.: 0,67
Scheda: 5769 Estensione: 162 Qualità: Pascolo arborato	Reddito: 0,00 Valore: 113,06
Prov.: CE Comune: San Tammaro Foglio: 10 Part.: 517 Sub:	R.A.: 0,18 R.D.: 0,97
Scheda: 5770 Estensione: 235 Qualità: Pascolo arborato	Reddito: 0,00 Valore: 163,69
Prov.: CE Comune: San Tammaro Foglio: 10 Part.: 5005 Sub:	R.A.: 29,58 R.D.: 42,89
Scheda: 5778 Estensione: 2864 Qualità: Seminativo	Reddito: 0,00 Valore: 7.237,69
Prov.: CE Comune: San Tammaro Foglio: 10 Part.: 5006 Sub:	R.A.: 3,00 R.D.: 4,34
Scheda: 5779 Estensione: 290 Qualità: Seminativo	Reddito: 0,00 Valore: 732,38
Prov.: CE Comune: San Tammaro Foglio: 11 Part.: 22 Sub:	R.A.: 1,82 R.D.: 9,71
Scheda: 2116 Estensione: 2350 Qualità: Pascolo arborato	Reddito: 0,00 Valore: 1.638,56
Prov.: CE Comune: San Tammaro Foglio: 11 Part.: 24 Sub:	R.A.: 2,44 R.D.: 13,03
Scheda: 2117 Estensione: 3154 Qualità: Pascolo arborato	Reddito: 0,00 Valore: 2.198,81
Prov.: CE Comune: San Tammaro Foglio: 11 Part.: 267 Sub:	R.A.: 119,47 R.D.: 203,97
Scheda: 2118 Estensione: 11284 Qualità: Seminativo	Reddito: 0,00 Valore: 34.419,94
Prov.: CE Comune: San Tammaro Foglio: 11 Part.: 291 Sub:	R.A.: 1,02 R.D.: 5,45
Scheda: 2119 Estensione: 1320 Qualità: Pascolo arborato	Reddito: 0,00 Valore: 919,69
Prov.: CE Comune: San Tammaro Foglio: 11 Part.: 292 Sub:	R.A.: 0,58 R.D.: 3,10
Scheda: 2120 Estensione: 750 Qualità: Pascolo arborato	Reddito: 0,00 Valore: 523,13
Prov.: CE Comune: San Tammaro Foglio: 11 Part.: 293 Sub:	R.A.: 1,03 R.D.: 5,50
Scheda: 2121 Estensione: 1330 Qualità: Pascolo arborato	Reddito: 0,00 Valore: 928,13
Prov.: CE Comune: San Tammaro Foglio: 11 Part.: 297 Sub:	R.A.: 1,22 R.D.: 6,49
Scheda: 2122 Estensione: 1570 Qualità: Pascolo arborato	Reddito: 0,00 Valore: 1.095,19
Prov.: CE Comune: San Tammaro Foglio: 11 Part.: 298 Sub:	R.A.: 0,49 R.D.: 2,60
Scheda: 2123 Estensione: 630 Qualità: Pascolo arborato	Reddito: 0,00 Valore: 438,75
Prov.: CE Comune: San Tammaro Foglio: 11 Part.: 299 Sub:	R.A.: 1,43 R.D.: 7,60
Scheda: 2124 Estensione: 1840 Qualità: Pascolo arborato	Reddito: 0,00 Valore: 1.282,50
Prov.: CE Comune: San Tammaro Foglio: 11 Part.: 300 Sub:	R.A.: 0,35 R.D.: 1,86
Scheda: 2125 Estensione: 450 Qualità: Pascolo arborato	Reddito: 0,00 Valore: 313,88
Prov.: CE Comune: San Tammaro Foglio: 11 Part.: 403 Sub:	R.A.: 1,44 R.D.: 7,70
Scheda: 2128 Estensione: 1864 Qualità: Pascolo arborato	Reddito: 0,00 Valore: 1.299,38
Prov.: CE Comune: San Tammaro Foglio: 11 Part.: 419 Sub:	R.A.: 0,84 R.D.: 4,50
Scheda: 2129 Estensione: 1090 Qualità: Pascolo arborato	Reddito: 0,00 Valore: 759,38
Prov.: CE Comune: San Tammaro Foglio: 11 Part.: 420 Sub:	R.A.: 0,43 R.D.: 2,31
Scheda: 2130 Estensione: 560 Qualità: Pascolo arborato	Reddito: 0,00 Valore: 389,81
Prov.: CE Comune: San Tammaro Foglio: 11 Part.: 662 Sub:	R.A.: 0,51 R.D.: 2,73
Scheda: 5780 Estensione: 660 Qualità: Pascolo arborato	Reddito: 0,00 Valore: 460,69
Prov.: CE Comune: San Tammaro Foglio: 11 Part.: 663 Sub:	R.A.: 1,53 R.D.: 8,16
Scheda: 5781 Estensione: 1974 Qualità: Pascolo arborato	Reddito: 0,00 Valore: 1.377,00
Prov.: CE Comune: San Tammaro Foglio: 11 Part.: 664 Sub:	R.A.: 0,54 R.D.: 2,89
Scheda: 5782 Estensione: 700 Qualità: Pascolo arborato	Reddito: 0,00 Valore: 487,69
Prov.: CE Comune: San Tammaro Foglio: 11 Part.: 665 Sub:	R.A.: 0,46 R.D.: 2,48
Scheda: 5783 Estensione: 600 Qualità: Pascolo arborato	Reddito: 0,00 Valore: 418,50

Direzione Generale per le Risorse Strumentali

Allegato B - Terreni Disponibili

Prov.: CE Comune: San Tammaro	Foglio: 11	Part.: 666	Sub:	R.A.: 0,70	R.D.: 3,72	
Scheda: 5784	Estensione: 900	Qualità: Pascolo arborato		Reddito: 0,00	Valore: 627,75	
Prov.: CE Comune: San Tammaro	Foglio: 11	Part.: 5142	Sub:	R.A.: 1,64	R.D.: 8,76	
Scheda: 5785	Estensione: 2120	Qualità: Pascolo arborato		Reddito: 0,00	Valore: 1.478,25	
Prov.: CE Comune: San Tammaro	Foglio: 11	Part.: 5143	Sub:	R.A.: 0,05	R.D.: 0,27	
Scheda: 5786	Estensione: 65	Qualità: Pascolo arborato		Reddito: 0,00	Valore: 45,56	
Prov.: CE Comune: San Tammaro	Foglio: 11	Part.: 5204	Sub:	R.A.: 1,91	R.D.: 10,17	
Scheda: 5787	Estensione: 2462	Qualità: Pascolo arborato		Reddito: 0,00	Valore: 1.716,19	
Prov.: CE Comune: San Tammaro	Foglio: 11	Part.: 5205	Sub:	R.A.: 0,02	R.D.: 0,08	
Scheda: 5788	Estensione: 20	Qualità: Pascolo arborato		Reddito: 0,00	Valore: 13,50	
Prov.: CE Comune: San Tammaro	Foglio: 12	Part.: 158	Sub:	R.A.: 1,50	R.D.: 7,99	
Scheda: 2131	Estensione: 1935	Qualità: Pascolo arborato		Reddito: 0,00	Valore: 1.348,31	
Prov.: CE Comune: San Tammaro	Foglio: 12	Part.: 160	Sub:	R.A.: 0,35	R.D.: 1,86	
Scheda: 2133	Estensione: 450	Qualità: Pascolo arborato		Reddito: 0,00	Valore: 313,88	
Prov.: CE Comune: San Tammaro	Foglio: 12	Part.: 167	Sub:	R.A.: 0,87	R.D.: 4,63	
Scheda: 2135	Estensione: 1120	Qualità: Pascolo arborato		Reddito: 0,00	Valore: 781,31	
Prov.: CE Comune: San Tammaro	Foglio: 12	Part.: 168	Sub:	R.A.: 0,43	R.D.: 2,27	
Scheda: 2136	Estensione: 550	Qualità: Pascolo arborato		Reddito: 0,00	Valore: 383,06	
Prov.: CE Comune: San Tammaro	Foglio: 12	Part.: 189	Sub:	R.A.: 34,58	R.D.: 90,06	
Scheda: 2132	Estensione: 2790	Qualità: Frutteto		Reddito: 0,00	Valore: 15.197,63	
Prov.: CE Comune: San Tammaro	Foglio: 12	Part.: 264	Sub:	R.A.: 12,03	R.D.: 64,18	
Scheda: 2137	Estensione: 15533	Qualità: Pascolo arborato		Reddito: 0,00	Valore: 10.830,38	
Prov.: CE Comune: San Tammaro	Foglio: 12	Part.: 265	Sub:	R.A.: 2,08	R.D.: 11,11	
Scheda: 2138	Estensione: 2690	Qualità: Pascolo arborato		Reddito: 0,00	Valore: 1.874,81	
Prov.: CE Comune: San Tammaro	Foglio: 12	Part.: 266	Sub:	R.A.: 0,14	R.D.: 0,76	
Scheda: 2139	Estensione: 185	Qualità: Pascolo arborato		Reddito: 0,00	Valore: 128,25	
Prov.: CE Comune: San Tammaro	Foglio: 12	Part.: 267	Sub:	R.A.: 0,34	R.D.: 1,82	
Scheda: 2140	Estensione: 440	Qualità: Pascolo arborato		Reddito: 0,00	Valore: 307,13	
Prov.: CE Comune: San Tammaro	Foglio: 12	Part.: 5062	Sub:	R.A.: 16,05	R.D.: 85,62	
Scheda: 5789	Estensione: 20722	Qualità: Pascolo arborato		Reddito: 0,00	Valore: 14.448,38	
Prov.: CE Comune: San Tammaro	Foglio: 12	Part.: 5063	Sub:	R.A.: 0,03	R.D.: 0,17	
Scheda: 5790	Estensione: 40	Qualità: Pascolo arborato		Reddito: 0,00	Valore: 28,69	
Prov.: CE Comune: San Tammaro	Foglio: 5	Part.: 4	Sub:	R.A.: 0,84	R.D.: 2,25	
Scheda: 2047	Estensione: 544	Qualità: Prato		Reddito: 0,00	Valore: 379,69	
Prov.: CE Comune: San Tammaro	Foglio: 5	Part.: 11	Sub:	R.A.: 1,43	R.D.: 7,60	
Scheda: 2048	Estensione: 1840	Qualità: Pascolo arborato		Reddito: 0,00	Valore: 1.282,50	
Prov.: CE Comune: San Tammaro	Foglio: 5	Part.: 77	Sub:	R.A.: 2,86	R.D.: 15,25	
Scheda: 2049	Estensione: 3690	Qualità: Pascolo arborato		Reddito: 0,00	Valore: 2.573,44	
Prov.: CE Comune: San Tammaro	Foglio: 5	Part.: 78	Sub:	R.A.: 20,34	R.D.: 108,48	
Scheda: 2050	Estensione: 26257	Qualità: Pascolo arborato		Reddito: 0,00	Valore: 18.306,00	
Prov.: CE Comune: San Tammaro	Foglio: 5	Part.: 79	Sub:	R.A.: 1,73	R.D.: 9,22	
Scheda: 2051	Estensione: 2232	Qualità: Pascolo arborato		Reddito: 0,00	Valore: 1.555,88	
Prov.: CE Comune: San Tammaro	Foglio: 5	Part.: 80	Sub:	R.A.: 1,67	R.D.: 8,92	
Scheda: 2052	Estensione: 2160	Qualità: Pascolo arborato		Reddito: 0,00	Valore: 1.505,25	

Direzione Generale per le Risorse Strumentali

Allegato B - Terreni Disponibili

Prov.: CE Comune: San Tammaro Foglio: 5 Part.: 82 Sub:	R.A.: 0,73 R.D.: 3,91
Scheda: 2053 Estensione: 946 Qualità: Pascolo arborato	Reddito: 0,00 Valore: 659,81
Prov.: CE Comune: San Tammaro Foglio: 5 Part.: 83 Sub:	R.A.: 0,87 R.D.: 4,63
Scheda: 2054 Estensione: 1120 Qualità: Pascolo arborato	Reddito: 0,00 Valore: 781,31
Prov.: CE Comune: San Tammaro Foglio: 5 Part.: 84 Sub:	R.A.: 1,60 R.D.: 8,55
Scheda: 2055 Estensione: 2070 Qualità: Pascolo arborato	Reddito: 0,00 Valore: 1.442,81
Prov.: CE Comune: San Tammaro Foglio: 5 Part.: 111 Sub:	R.A.: 47,27 R.D.: 112,13
Scheda: 2056 Estensione: 4257 Qualità: Seminativo	Reddito: 0,00 Valore: 18.921,94
Prov.: CE Comune: San Tammaro Foglio: 6 Part.: 342 Sub:	R.A.: 10,31 R.D.: 55,01
Scheda: 2057 Estensione: 13315 Qualità: Pascolo arborato	Reddito: 0,00 Valore: 9.282,94
Prov.: CE Comune: San Tammaro Foglio: 6 Part.: 426 Sub:	R.A.: 0,53 R.D.: 2,81
Scheda: 2059 Estensione: 680 Qualità: Pascolo arborato	Reddito: 0,00 Valore: 474,19
Prov.: CE Comune: San Tammaro Foglio: 6 Part.: 435 Sub:	R.A.: 3,16 R.D.: 16,84
Scheda: 2060 Estensione: 4077 Qualità: Pascolo arborato	Reddito: 0,00 Valore: 2.841,75
Prov.: CE Comune: San Tammaro Foglio: 6 Part.: 436 Sub:	R.A.: 0,68 R.D.: 3,64
Scheda: 2061 Estensione: 880 Qualità: Pascolo arborato	Reddito: 0,00 Valore: 614,25
Prov.: CE Comune: San Tammaro Foglio: 6 Part.: 437 Sub:	R.A.: 0,73 R.D.: 3,88
Scheda: 2062 Estensione: 940 Qualità: Pascolo arborato	Reddito: 0,00 Valore: 654,75
Prov.: CE Comune: San Tammaro Foglio: 6 Part.: 439 Sub:	R.A.: 2,27 R.D.: 12,13
Scheda: 2063 Estensione: 2935 Qualità: Pascolo arborato	Reddito: 0,00 Valore: 2.046,94
Prov.: CE Comune: San Tammaro Foglio: 6 Part.: 442 Sub:	R.A.: 1,18 R.D.: 6,30
Scheda: 2064 Estensione: 1525 Qualità: Pascolo arborato	Reddito: 0,00 Valore: 1.063,13
Prov.: CE Comune: San Tammaro Foglio: 6 Part.: 443 Sub:	R.A.: 0,91 R.D.: 4,83
Scheda: 2065 Estensione: 1170 Qualità: Pascolo arborato	Reddito: 0,00 Valore: 815,06
Prov.: CE Comune: San Tammaro Foglio: 6 Part.: 444 Sub:	R.A.: 1,44 R.D.: 7,66
Scheda: 2066 Estensione: 1854 Qualità: Pascolo arborato	Reddito: 0,00 Valore: 1.292,63
Prov.: CE Comune: San Tammaro Foglio: 6 Part.: 448 Sub:	R.A.: 2,44 R.D.: 13,01
Scheda: 2067 Estensione: 3148 Qualità: Pascolo arborato	Reddito: 0,00 Valore: 2.195,44
Prov.: CE Comune: San Tammaro Foglio: 6 Part.: 5023 Sub:	R.A.: 1,81 R.D.: 9,65
Scheda: 5750 Estensione: 2335 Qualità: Pascolo arborato	Reddito: 0,00 Valore: 1.628,44
Prov.: CE Comune: San Tammaro Foglio: 6 Part.: 5024 Sub:	R.A.: 0,28 R.D.: 1,47
Scheda: 5751 Estensione: 355 Qualità: Pascolo arborato	Reddito: 0,00 Valore: 248,06
Prov.: CE Comune: San Tammaro Foglio: 6 Part.: 5025 Sub:	R.A.: 0,72 R.D.: 3,86
Scheda: 5752 Estensione: 935 Qualità: Pascolo arborato	Reddito: 0,00 Valore: 651,38
Prov.: CE Comune: San Tammaro Foglio: 6 Part.: 5026 Sub:	R.A.: 0,30 R.D.: 1,61
Scheda: 5753 Estensione: 390 Qualità: Pascolo arborato	Reddito: 0,00 Valore: 271,69
Prov.: CE Comune: San Tammaro Foglio: 6 Part.: 5027 Sub:	R.A.: 0,09 R.D.: 0,48
Scheda: 5754 Estensione: 115 Qualità: Pascolo arborato	Reddito: 0,00 Valore: 81,00
Prov.: CE Comune: San Tammaro Foglio: 6 Part.: 5028 Sub:	R.A.: 1,01 R.D.: 5,39
Scheda: 5755 Estensione: 1305 Qualità: Pascolo arborato	Reddito: 0,00 Valore: 909,56
Prov.: CE Comune: San Tammaro Foglio: 6 Part.: 5474 Sub:	R.A.: 3,47 R.D.: 18,49
Scheda: 5756 Estensione: 4475 Qualità: Pascolo arborato	Reddito: 0,00 Valore: 3.120,19
Prov.: CE Comune: San Tammaro Foglio: 6 Part.: 5475 Sub:	R.A.: 0,23 R.D.: 1,22
Scheda: 5757 Estensione: 295 Qualità: Pascolo arborato	Reddito: 0,00 Valore: 205,88

Direzione Generale per le Risorse Strumentali

Allegato B - Terreni Disponibili

Prov.: CE Comune: San Tammaro Foglio: 6 Part.: 5476 Sub:	R.A.: 1,20 R.D.: 6,40
Scheda: 5758 Estensione: 1550 Qualità: Pascolo arborato	Reddito: 0,00 Valore: 1.080,00
Prov.: CE Comune: San Tammaro Foglio: 8 Part.: 27 Sub:	R.A.: 3,18 R.D.: 16,98
Scheda: 2069 Estensione: 4110 Qualità: Pascolo arborato	Reddito: 0,00 Valore: 2.865,38
Prov.: CE Comune: San Tammaro Foglio: 8 Part.: 329 Sub:	R.A.: 5,60 R.D.: 29,85
Scheda: 2071 Estensione: 7225 Qualità: Pascolo arborato	Reddito: 0,00 Valore: 5.037,19
Prov.: CE Comune: San Tammaro Foglio: 8 Part.: 335 Sub:	R.A.: 0,60 R.D.: 3,22
Scheda: 2073 Estensione: 780 Qualità: Pascolo arborato	Reddito: 0,00 Valore: 543,38
Prov.: CE Comune: San Tammaro Foglio: 8 Part.: 336 Sub:	R.A.: 1,30 R.D.: 6,92
Scheda: 2074 Estensione: 1675 Qualità: Pascolo arborato	Reddito: 0,00 Valore: 1.167,75
Prov.: CE Comune: San Tammaro Foglio: 8 Part.: 338 Sub:	R.A.: 1,21 R.D.: 6,47
Scheda: 2075 Estensione: 1565 Qualità: Pascolo arborato	Reddito: 0,00 Valore: 1.091,81
Prov.: CE Comune: San Tammaro Foglio: 8 Part.: 339 Sub:	R.A.: 1,09 R.D.: 5,83
Scheda: 2076 Estensione: 1410 Qualità: Pascolo arborato	Reddito: 0,00 Valore: 983,81
Prov.: CE Comune: San Tammaro Foglio: 8 Part.: 340 Sub:	R.A.: 4,68 R.D.: 24,93
Scheda: 2077 Estensione: 6035 Qualità: Pascolo arborato	Reddito: 0,00 Valore: 4.206,94
Prov.: CE Comune: San Tammaro Foglio: 8 Part.: 341 Sub:	R.A.: 0,90 R.D.: 4,81
Scheda: 2078 Estensione: 1165 Qualità: Pascolo arborato	Reddito: 0,00 Valore: 811,69
Prov.: CE Comune: San Tammaro Foglio: 8 Part.: 343 Sub:	R.A.: 0,56 R.D.: 3,00
Scheda: 2079 Estensione: 725 Qualità: Pascolo arborato	Reddito: 0,00 Valore: 506,25
Prov.: CE Comune: San Tammaro Foglio: 8 Part.: 344 Sub:	R.A.: 0,44 R.D.: 2,33
Scheda: 2080 Estensione: 565 Qualità: Pascolo arborato	Reddito: 0,00 Valore: 393,19
Prov.: CE Comune: San Tammaro Foglio: 8 Part.: 345 Sub:	R.A.: 0,81 R.D.: 4,30
Scheda: 2081 Estensione: 1040 Qualità: Pascolo arborato	Reddito: 0,00 Valore: 725,63
Prov.: CE Comune: San Tammaro Foglio: 8 Part.: 346 Sub:	R.A.: 1,35 R.D.: 7,19
Scheda: 2082 Estensione: 1740 Qualità: Pascolo arborato	Reddito: 0,00 Valore: 1.213,31
Prov.: CE Comune: San Tammaro Foglio: 8 Part.: 348 Sub:	R.A.: 6,95 R.D.: 37,04
Scheda: 2083 Estensione: 8965 Qualità: Pascolo arborato	Reddito: 0,00 Valore: 6.250,50
Prov.: CE Comune: San Tammaro Foglio: 8 Part.: 350 Sub:	R.A.: 0,93 R.D.: 4,98
Scheda: 2084 Estensione: 1205 Qualità: Pascolo arborato	Reddito: 0,00 Valore: 840,38
Prov.: CE Comune: San Tammaro Foglio: 8 Part.: 351 Sub:	R.A.: 1,25 R.D.: 6,65
Scheda: 2085 Estensione: 1610 Qualità: Pascolo arborato	Reddito: 0,00 Valore: 1.122,19
Prov.: CE Comune: San Tammaro Foglio: 8 Part.: 353 Sub:	R.A.: 0,73 R.D.: 3,90
Scheda: 1452 Estensione: 945 Qualità: Pascolo arborato	Reddito: 0,00 Valore: 658,13
Prov.: CE Comune: San Tammaro Foglio: 8 Part.: 354 Sub:	R.A.: 0,99 R.D.: 5,28
Scheda: 2086 Estensione: 1277 Qualità: Pascolo arborato	Reddito: 0,00 Valore: 891,00
Prov.: CE Comune: San Tammaro Foglio: 8 Part.: 355 Sub:	R.A.: 0,91 R.D.: 4,88
Scheda: 2087 Estensione: 1180 Qualità: Pascolo arborato	Reddito: 0,00 Valore: 823,50
Prov.: CE Comune: San Tammaro Foglio: 8 Part.: 356 Sub:	R.A.: 3,73 R.D.: 19,89
Scheda: 2088 Estensione: 4813 Qualità: Pascolo arborato	Reddito: 0,00 Valore: 3.356,44
Prov.: CE Comune: San Tammaro Foglio: 8 Part.: 357 Sub:	R.A.: 0,83 R.D.: 4,43
Scheda: 2089 Estensione: 1072 Qualità: Pascolo arborato	Reddito: 0,00 Valore: 747,56
Prov.: CE Comune: San Tammaro Foglio: 8 Part.: 359 Sub:	R.A.: 1,43 R.D.: 7,62
Scheda: 2090 Estensione: 1845 Qualità: Pascolo arborato	Reddito: 0,00 Valore: 1.285,88

Direzione Generale per le Risorse Strumentali

Allegato B - Terreni Disponibili

Prov.: CE Comune: San Tammaro Foglio: 8 Part.: 360 Sub:	R.A.: 0,83 R.D.: 4,43
Scheda: 2091 Estensione: 1072 Qualità: Pascolo arborato	Reddito: 0,00 Valore: 747,56
Prov.: CE Comune: San Tammaro Foglio: 8 Part.: 364 Sub:	R.A.: 2,13 R.D.: 11,38
Scheda: 2092 Estensione: 2755 Qualità: Pascolo arborato	Reddito: 0,00 Valore: 1.920,38
Prov.: CE Comune: San Tammaro Foglio: 8 Part.: 365 Sub:	R.A.: 0,71 R.D.: 3,80
Scheda: 2093 Estensione: 920 Qualità: Pascolo arborato	Reddito: 0,00 Valore: 641,25
Prov.: CE Comune: San Tammaro Foglio: 8 Part.: 367 Sub:	R.A.: 0,95 R.D.: 5,06
Scheda: 2094 Estensione: 1225 Qualità: Pascolo arborato	Reddito: 0,00 Valore: 853,88
Prov.: CE Comune: San Tammaro Foglio: 8 Part.: 368 Sub:	R.A.: 1,61 R.D.: 8,57
Scheda: 2095 Estensione: 2075 Qualità: Pascolo arborato	Reddito: 0,00 Valore: 1.446,19
Prov.: CE Comune: San Tammaro Foglio: 8 Part.: 559 Sub:	R.A.: 0,69 R.D.: 3,67
Scheda: 5759 Estensione: 888 Qualità: Pascolo arborato	Reddito: 0,00 Valore: 619,31
Prov.: CE Comune: San Tammaro Foglio: 8 Part.: 653 Sub:	R.A.: 0,79 R.D.: 4,21
Scheda: 5760 Estensione: 1020 Qualità: Pascolo arborato	Reddito: 0,00 Valore: 710,44
Prov.: CE Comune: San Tammaro Foglio: 8 Part.: 654 Sub:	R.A.: 11,87 R.D.: 63,30
Scheda: 5761 Estensione: 15320 Qualità: Pascolo arborato	Reddito: 0,00 Valore: 10.681,88
Prov.: CE Comune: San Tammaro Foglio: 8 Part.: 656 Sub:	R.A.: 1,07 R.D.: 5,69
Scheda: 5762 Estensione: 1376 Qualità: Pascolo arborato	Reddito: 0,00 Valore: 960,19
Prov.: CE Comune: San Tammaro Foglio: 8 Part.: 657 Sub:	R.A.: 1,21 R.D.: 6,44
Scheda: 5763 Estensione: 1558 Qualità: Pascolo arborato	Reddito: 0,00 Valore: 1.086,75
Prov.: CE Comune: San Tammaro Foglio: 8 Part.: 658 Sub:	R.A.: 2,71 R.D.: 14,44
Scheda: 5764 Estensione: 3494 Qualità: Pascolo arborato	Reddito: 0,00 Valore: 2.436,75
Prov.: CE Comune: San Tammaro Foglio: 8 Part.: 5069 Sub:	R.A.: 0,51 R.D.: 2,73
Scheda: 5765 Estensione: 660 Qualità: Pascolo arborato	Reddito: 0,00 Valore: 460,69
Prov.: CE Comune: San Tammaro Foglio: 8 Part.: 5070 Sub:	R.A.: 0,43 R.D.: 2,30
Scheda: 5766 Estensione: 556 Qualità: Pascolo arborato	Reddito: 0,00 Valore: 388,13
Prov.: CE Comune: San Tammaro Foglio: 8 Part.: 5071 Sub:	R.A.: 0,49 R.D.: 2,60
Scheda: 5767 Estensione: 630 Qualità: Pascolo arborato	Reddito: 0,00 Valore: 438,75
Prov.: CE Comune: San Tammaro Foglio: 8 Part.: 5072 Sub:	R.A.: 0,55 R.D.: 2,93
Scheda: 5768 Estensione: 710 Qualità: Pascolo arborato	Reddito: 0,00 Valore: 494,44
Prov.: CE Comune: Santa Maria La Fossa Foglio: 11 Part.: 144 Sub:	R.A.: 5,94 R.D.: 17,30
Scheda: 4416 Estensione: 1000 Qualità: Seminativo	Reddito: 0,00 Valore: 2.919,38
Prov.: CE Comune: Santa Maria La Fossa Foglio: 11 Part.: 146 Sub:	R.A.: 21,90 R.D.: 63,79
Scheda: 4417 Estensione: 3687 Qualità: Seminativo	Reddito: 0,00 Valore: 10.764,56
Prov.: CE Comune: Santa Maria La Fossa Foglio: 11 Part.: 150 Sub:	R.A.: 8,91 R.D.: 25,95
Scheda: 4418 Estensione: 1500 Qualità: Seminativo	Reddito: 0,00 Valore: 4.379,06
Prov.: CE Comune: Santa Maria La Fossa Foglio: 11 Part.: 186 Sub:	R.A.: 2,14 R.D.: 6,23
Scheda: 4419 Estensione: 360 Qualità: Seminativo	Reddito: 0,00 Valore: 1.051,31
Prov.: CE Comune: Sessa Aurunca Foglio: 120 Part.: 29 Sub:	R.A.: 3,52 R.D.: 5,63
Scheda: 4545 Estensione: 13620 Qualità: Incolto produttivo	Reddito: 0,00 Valore: 950,06
Prov.: CE Comune: Sessa Aurunca Foglio: 138 Part.: 24 Sub:	R.A.: 0,13 R.D.: 0,21
Scheda: 4546 Estensione: 100 Qualità: Pascolo arborato	Reddito: 0,00 Valore: 35,44
Prov.: CE Comune: Sessa Aurunca Foglio: 138 Part.: 48 Sub:	R.A.: 0,11 R.D.: 0,24
Scheda: 4553 Estensione: 25 Qualità: Pascolo	Reddito: 0,00 Valore: 40,50

Direzione Generale per le Risorse Strumentali

Allegato B - Terreni Disponibili

Prov.: CE Comune: Sessa Aurunca	Foglio: 140	Part.: 46	Sub:	R.A.: 0,35	R.D.: 0,77	
Scheda: 4548	Estensione: 136	Qualità: Pascolo		Reddito: 0,00	Valore: 129,94	
Prov.: CE Comune: Sessa Aurunca	Foglio: 140	Part.: 51	Sub:	R.A.: 1,03	R.D.: 2,27	
Scheda: 4549	Estensione: 400	Qualità: Pascolo		Reddito: 0,00	Valore: 383,06	
Prov.: CE Comune: Sessa Aurunca	Foglio: 142	Part.: 5074	Sub:	R.A.: 12,86	R.D.: 17,60	
Scheda: 4547	Estensione: 2621	Qualità: Seminativo		Reddito: 0,00	Valore: 2.970,00	
Prov.: CE Comune: Sessa Aurunca	Foglio: 142	Part.: 5075	Sub:	R.A.: 7,51	R.D.: 10,27	
Scheda: 4552	Estensione: 1530	Qualità: Seminativo		Reddito: 0,00	Valore: 1.733,06	
Prov.: CE Comune: Sessa Aurunca	Foglio: 142	Part.: 5076	Sub:	R.A.: 0,24	R.D.: 0,33	
Scheda: 4563	Estensione: 49	Qualità: Seminativo		Reddito: 0,00	Valore: 55,69	
Prov.: CE Comune: Sessa Aurunca	Foglio: 151	Part.: 2	Sub:	R.A.: 10,00	R.D.: 24,54	
Scheda: 4572	Estensione: 1760	Qualità: Seminativo		Reddito: 0,00	Valore: 4.141,13	
Prov.: CE Comune: Sessa Aurunca	Foglio: 151	Part.: 38	Sub:	R.A.: 10,00	R.D.: 24,54	
Scheda: 4582	Estensione: 1760	Qualità: Seminativo		Reddito: 0,00	Valore: 4.141,13	
Prov.: CE Comune: Sessa Aurunca	Foglio: 151	Part.: 44	Sub:	R.A.: 1,70	R.D.: 4,18	
Scheda: 4581	Estensione: 300	Qualità: Seminativo		Reddito: 0,00	Valore: 705,38	
Prov.: CE Comune: Sessa Aurunca	Foglio: 151	Part.: 45	Sub:	R.A.: 18,79	R.D.: 46,13	
Scheda: 6115	Estensione: 3308	Qualità: Seminativo		Reddito: 0,00	Valore: 7.784,44	
Prov.: CE Comune: Sessa Aurunca	Foglio: 151	Part.: 46	Sub:	R.A.: 19,32	R.D.: 47,41	
Scheda: 4579	Estensione: 3400	Qualità: Seminativo		Reddito: 0,00	Valore: 8.000,44	
Prov.: CE Comune: Sessa Aurunca	Foglio: 151	Part.: 47	Sub:	R.A.: 0,19	R.D.: 0,47	
Scheda: 4578	Estensione: 34	Qualità: Seminativo		Reddito: 0,00	Valore: 79,31	
Prov.: CE Comune: Sessa Aurunca	Foglio: 151	Part.: 48	Sub:	R.A.: 0,91	R.D.: 2,23	
Scheda: 4577	Estensione: 160	Qualità: Seminativo		Reddito: 0,00	Valore: 376,31	
Prov.: CE Comune: Sessa Aurunca	Foglio: 151	Part.: 57	Sub:	R.A.: 6,59	R.D.: 16,18	
Scheda: 4576	Estensione: 1160	Qualità: Seminativo		Reddito: 0,00	Valore: 2.730,38	
Prov.: CE Comune: Sessa Aurunca	Foglio: 151	Part.: 80	Sub:	R.A.: 18,21	R.D.: 36,41	
Scheda: 6116	Estensione: 3525	Qualità: Seminativo		Reddito: 0,00	Valore: 6.144,19	
Prov.: CE Comune: Sessa Aurunca	Foglio: 151	Part.: 82	Sub:	R.A.: 9,81	R.D.: 19,63	
Scheda: 4574	Estensione: 1900	Qualità: Seminativo		Reddito: 0,00	Valore: 3.312,56	
Prov.: CE Comune: Sessa Aurunca	Foglio: 151	Part.: 86	Sub:	R.A.: 14,72	R.D.: 29,44	
Scheda: 4573	Estensione: 2850	Qualità: Seminativo		Reddito: 0,00	Valore: 4.968,00	
Prov.: CE Comune: Sessa Aurunca	Foglio: 151	Part.: 87	Sub:	R.A.: 1,93	R.D.: 3,85	
Scheda: 4566	Estensione: 373	Qualità: Seminativo		Reddito: 0,00	Valore: 649,69	
Prov.: CE Comune: Sessa Aurunca	Foglio: 151	Part.: 89	Sub:	R.A.: 1,51	R.D.: 3,03	
Scheda: 4571	Estensione: 293	Qualità: Seminativo		Reddito: 0,00	Valore: 511,31	
Prov.: CE Comune: Sessa Aurunca	Foglio: 151	Part.: 135	Sub:	R.A.: 14,50	R.D.: 35,59	
Scheda: 6117	Estensione: 2552	Qualità: Seminativo		Reddito: 0,00	Valore: 6.005,81	
Prov.: CE Comune: Sessa Aurunca	Foglio: 151	Part.: 196	Sub:	R.A.: 0,13	R.D.: 0,26	
Scheda: 6118	Estensione: 25	Qualità: Seminativo		Reddito: 0,00	Valore: 43,88	
Prov.: CE Comune: Sessa Aurunca	Foglio: 154	Part.: 58	Sub:	R.A.: 159,95	R.D.: 203,18	
Scheda: 6066	Estensione: 16741	Qualità: Frutteto		Reddito: 0,00	Valore: 34.286,63	
Prov.: CE Comune: Sessa Aurunca	Foglio: 187	Part.: 59	Sub:	R.A.: 2,50	R.D.: 6,01	
Scheda: 4583	Estensione: 970	Qualità: Prato		Reddito: 0,00	Valore: 1.014,19	

Direzione Generale per le Risorse Strumentali

Allegato B - Terreni Disponibili

Prov.: CE Comune: Sessa Aurunca	Foglio: 187	Part.: 63	Sub:	R.A.: 1,58	R.D.: 3,44	
Scheda: 4564	Estensione: 360	Qualità: Pascolo		Reddito: 0,00	Valore: 580,50	
Prov.: CE Comune: Sessa Aurunca	Foglio: 187	Part.: 82	Sub:	R.A.: 0,00	R.D.: 0,00	
Scheda: 4569	Estensione: 1000	Qualità:		Reddito: 0,00	Valore: 0,00	
Prov.: CE Comune: Sessa Aurunca	Foglio: 19	Part.: 80	Sub:	R.A.: 2,33	R.D.: 5,72	
Scheda: 4567	Estensione: 410	Qualità: Seminativo		Reddito: 0,00	Valore: 965,25	
Prov.: CE Comune: Sessa Aurunca	Foglio: 19	Part.: 81	Sub:	R.A.: 11,66	R.D.: 28,63	
Scheda: 4555	Estensione: 2053	Qualità: Seminativo		Reddito: 0,00	Valore: 4.831,31	
Prov.: CE Comune: Sessa Aurunca	Foglio: 198	Part.: 27	Sub:	R.A.: 2,38	R.D.: 4,75	
Scheda: 4568	Estensione: 460	Qualità: Seminativo		Reddito: 0,00	Valore: 801,56	
Prov.: CE Comune: Sessa Aurunca	Foglio: 41	Part.: 30	Sub:	R.A.: 13,04	R.D.: 32,02	
Scheda: 6065	Estensione: 2296	Qualità: Seminativo		Reddito: 0,00	Valore: 5.403,38	
Prov.: CE Comune: Sessa Aurunca	Foglio: 64	Part.: 100	Sub:	R.A.: 9,76	R.D.: 19,52	
Scheda: 4562	Estensione: 1890	Qualità: Seminativo		Reddito: 0,00	Valore: 3.294,00	
Prov.: CE Comune: Sessa Aurunca	Foglio: 80	Part.: 46	Sub:	R.A.: 0,00	R.D.: 0,00	
Scheda: 4561	Estensione: 600	Qualità:		Reddito: 0,00	Valore: 0,00	
Prov.: CE Comune: Sessa Aurunca	Foglio: 80	Part.: 47	Sub:	R.A.: 0,00	R.D.: 0,00	
Scheda: 4560	Estensione: 2044	Qualità:		Reddito: 0,00	Valore: 0,00	
Prov.: CE Comune: Sessa Aurunca	Foglio: 80	Part.: 49	Sub:	R.A.: 0,00	R.D.: 0,00	
Scheda: 4551	Estensione: 920	Qualità:		Reddito: 0,00	Valore: 0,00	
Prov.: CE Comune: Sessa Aurunca	Foglio: 80	Part.: 50	Sub:	R.A.: 0,00	R.D.: 0,00	
Scheda: 4559	Estensione: 1080	Qualità:		Reddito: 0,00	Valore: 0,00	
Prov.: CE Comune: Sessa Aurunca	Foglio: 80	Part.: 51	Sub:	R.A.: 0,00	R.D.: 0,00	
Scheda: 4565	Estensione: 5720	Qualità:		Reddito: 0,00	Valore: 0,00	
Prov.: CE Comune: Sessa Aurunca	Foglio: 80	Part.: 52	Sub:	R.A.: 0,00	R.D.: 0,00	
Scheda: 4558	Estensione: 3800	Qualità:		Reddito: 0,00	Valore: 0,00	
Prov.: CE Comune: Sessa Aurunca	Foglio: 80	Part.: 54	Sub:	R.A.: 0,00	R.D.: 0,00	
Scheda: 4557	Estensione: 275	Qualità:		Reddito: 0,00	Valore: 0,00	
Prov.: CE Comune: Sessa Aurunca	Foglio: 80	Part.: 56	Sub:	R.A.: 0,00	R.D.: 0,00	
Scheda: 4556	Estensione: 1770	Qualità:		Reddito: 0,00	Valore: 0,00	
Prov.: CE Comune: Sessa Aurunca	Foglio: 80	Part.: 57	Sub:	R.A.: 0,00	R.D.: 0,00	
Scheda: 4554	Estensione: 45	Qualità:		Reddito: 0,00	Valore: 0,00	
Prov.: CE Comune: Sessa Aurunca	Foglio: 80	Part.: 66	Sub:	R.A.: 0,00	R.D.: 0,00	
Scheda: 4550	Estensione: 333	Qualità:		Reddito: 0,00	Valore: 0,00	
Prov.: CE Comune: Sessa Aurunca	Foglio: 81	Part.: 49	Sub:	R.A.: 5,12	R.D.: 12,56	
Scheda: 4543	Estensione: 901	Qualità: Seminativo		Reddito: 0,00	Valore: 2.119,50	
Prov.: CE Comune: Sparanise	Foglio: 18	Part.: 6	Sub:	R.A.: 0,11	R.D.: 0,11	
Scheda: 2836	Estensione: 525	Qualità: Pascolo		Reddito: 0,00	Valore: 18,56	
Prov.: CE Comune: Sparanise	Foglio: 18	Part.: 92	Sub:	R.A.: 0,02	R.D.: 0,02	
Scheda: 2837	Estensione: 93	Qualità: Pascolo		Reddito: 0,00	Valore: 3,38	
Prov.: CE Comune: Sparanise	Foglio: 18	Part.: 93	Sub:	R.A.: 0,03	R.D.: 0,03	
Scheda: 2838	Estensione: 132	Qualità: Pascolo		Reddito: 0,00	Valore: 5,06	
Prov.: CE Comune: Sparanise	Foglio: 18	Part.: 94	Sub:	R.A.: 0,64	R.D.: 0,64	
Scheda: 2839	Estensione: 3078	Qualità: Pascolo		Reddito: 0,00	Valore: 108,00	

Direzione Generale per le Risorse Strumentali

Allegato B - Terreni Disponibili

Prov.: CE Comune: Sparanise	Foglio: 18	Part.: 95	Sub:	R.A.: 0,08	R.D.: 0,08	
Scheda: 2840	Estensione: 366	Qualità: Pascolo			Reddito: 0,00	Valore: 13,50
Prov.: CE Comune: Sparanise	Foglio: 18	Part.: 96	Sub:	R.A.: 0,03	R.D.: 0,03	
Scheda: 2841	Estensione: 123	Qualità: Pascolo			Reddito: 0,00	Valore: 5,06
Prov.: CE Comune: Sparanise	Foglio: 18	Part.: 99	Sub:	R.A.: 0,09	R.D.: 0,09	
Scheda: 2842	Estensione: 416	Qualità: Pascolo			Reddito: 0,00	Valore: 15,19
Prov.: CE Comune: Sparanise	Foglio: 19	Part.: 4	Sub:	R.A.: 3,84	R.D.: 20,93	
Scheda: 2843	Estensione: 6755	Qualità: Pascolo arborato			Reddito: 0,00	Valore: 3.531,94
Prov.: CE Comune: Sparanise	Foglio: 19	Part.: 5	Sub:	R.A.: 1,92	R.D.: 10,46	
Scheda: 2844	Estensione: 3375	Qualità: Pascolo arborato			Reddito: 0,00	Valore: 1.765,13
Prov.: CE Comune: Sparanise	Foglio: 19	Part.: 153	Sub:	R.A.: 4,84	R.D.: 26,40	
Scheda: 2845	Estensione: 8519	Qualità: Pascolo arborato			Reddito: 0,00	Valore: 4.455,00
Prov.: CE Comune: Sparanise	Foglio: 20	Part.: 7	Sub:	R.A.: 0,52	R.D.: 2,83	
Scheda: 2846	Estensione: 914	Qualità: Pascolo arborato			Reddito: 0,00	Valore: 477,56
Prov.: CE Comune: Sparanise	Foglio: 20	Part.: 9	Sub:	R.A.: 1,04	R.D.: 5,66	
Scheda: 2847	Estensione: 1827	Qualità: Pascolo arborato			Reddito: 0,00	Valore: 955,13
Prov.: CE Comune: Sparanise	Foglio: 20	Part.: 11	Sub:	R.A.: 2,91	R.D.: 15,87	
Scheda: 2848	Estensione: 5123	Qualità: Pascolo arborato			Reddito: 0,00	Valore: 2.678,06
Prov.: CE Comune: Sparanise	Foglio: 20	Part.: 13	Sub:	R.A.: 0,13	R.D.: 0,71	
Scheda: 2849	Estensione: 229	Qualità: Pascolo arborato			Reddito: 0,00	Valore: 119,81
Prov.: CE Comune: Sparanise	Foglio: 20	Part.: 15	Sub:	R.A.: 3,46	R.D.: 18,88	
Scheda: 2850	Estensione: 6092	Qualità: Pascolo arborato			Reddito: 0,00	Valore: 3.186,00
Prov.: CE Comune: Sparanise	Foglio: 20	Part.: 73	Sub:	R.A.: 0,82	R.D.: 4,45	
Scheda: 2851	Estensione: 1435	Qualità: Pascolo arborato			Reddito: 0,00	Valore: 750,94
Prov.: CE Comune: Vairano Patenora	Foglio: 16	Part.: 382	Sub:	R.A.: 6,20	R.D.: 10,33	
Scheda: 4584	Estensione: 2000	Qualità: Seminativo			Reddito: 0,00	Valore: 1.743,19
Prov.: CE Comune: Villa Literno	Foglio: 15	Part.: 55	Sub:	R.A.: 64,14	R.D.: 92,65	
Scheda: 2286	Estensione: 9200	Qualità: Seminativo			Reddito: 0,00	Valore: 15.634,69
Prov.: CE Comune: Villa Literno	Foglio: 15	Part.: 85	Sub:	R.A.: 37,76	R.D.: 54,54	
Scheda: 2287	Estensione: 5416	Qualità: Seminativo			Reddito: 0,00	Valore: 9.203,63
Prov.: CE Comune: Villa Literno	Foglio: 15	Part.: 92	Sub:	R.A.: 2,09	R.D.: 3,02	
Scheda: 2288	Estensione: 300	Qualità: Seminativo			Reddito: 0,00	Valore: 509,63
Prov.: CE Comune: Villa Literno	Foglio: 15	Part.: 119	Sub:	R.A.: 118,30	R.D.: 170,88	
Scheda: 2291	Estensione: 16968	Qualità: Seminativo			Reddito: 0,00	Valore: 28.836,00
Prov.: CE Comune: Villa Literno	Foglio: 15	Part.: 130	Sub:	R.A.: 178,21	R.D.: 257,41	
Scheda: 2293	Estensione: 25560	Qualità: Seminativo			Reddito: 0,00	Valore: 43.437,94
Prov.: CE Comune: Villa Literno	Foglio: 15	Part.: 134	Sub:	R.A.: 55,50	R.D.: 80,16	
Scheda: 2294	Estensione: 7960	Qualità: Seminativo			Reddito: 0,00	Valore: 13.527,00
Prov.: CE Comune: Villa Literno	Foglio: 15	Part.: 136	Sub:	R.A.: 72,68	R.D.: 104,99	
Scheda: 2295	Estensione: 10425	Qualità: Seminativo			Reddito: 0,00	Valore: 17.717,06
Prov.: CE Comune: Villa Literno	Foglio: 15	Part.: 142	Sub:	R.A.: 56,27	R.D.: 81,27	
Scheda: 2296	Estensione: 8070	Qualità: Seminativo			Reddito: 0,00	Valore: 13.714,31
Prov.: CE Comune: Villa Literno	Foglio: 15	Part.: 149	Sub:	R.A.: 204,42	R.D.: 295,28	
Scheda: 2297	Estensione: 29320	Qualità: Seminativo			Reddito: 0,00	Valore: 49.828,50

Direzione Generale per le Risorse Strumentali

Allegato B - Terreni Disponibili

Prov.: CE Comune: Villa Literno	Foglio: 15	Part.: 151	Sub:	R.A.: 77,32	R.D.: 111,69
Scheda: 2298	Estensione: 11090	Qualità: Seminativo		Reddito: 0,00	Valore: 18.847,69
Prov.: CE Comune: Villa Literno	Foglio: 15	Part.: 153	Sub:	R.A.: 134,21	R.D.: 193,87
Scheda: 2299	Estensione: 19250	Qualità: Seminativo		Reddito: 0,00	Valore: 32.715,56
Prov.: CE Comune: Villa Literno	Foglio: 15	Part.: 157	Sub:	R.A.: 31,72	R.D.: 45,82
Scheda: 2300	Estensione: 4550	Qualità: Seminativo		Reddito: 0,00	Valore: 7.732,13
Prov.: CE Comune: Villa Literno	Foglio: 15	Part.: 163	Sub:	R.A.: 148,68	R.D.: 214,76
Scheda: 2301	Estensione: 21325	Qualità: Seminativo		Reddito: 0,00	Valore: 36.240,75
Prov.: CE Comune: Villa Literno	Foglio: 15	Part.: 170	Sub:	R.A.: 90,85	R.D.: 131,22
Scheda: 2302	Estensione: 13030	Qualità: Seminativo		Reddito: 0,00	Valore: 22.143,38
Prov.: CE Comune: Villa Literno	Foglio: 15	Part.: 171	Sub:	R.A.: 162,59	R.D.: 234,85
Scheda: 2303	Estensione: 23320	Qualità: Seminativo		Reddito: 0,00	Valore: 39.630,94
Prov.: CE Comune: Villa Literno	Foglio: 15	Part.: 172	Sub:	R.A.: 141,19	R.D.: 203,94
Scheda: 2304	Estensione: 20250	Qualità: Seminativo		Reddito: 0,00	Valore: 34.414,88
Prov.: CE Comune: Villa Literno	Foglio: 15	Part.: 173	Sub:	R.A.: 205,61	R.D.: 296,99
Scheda: 2305	Estensione: 29490	Qualità: Seminativo		Reddito: 0,00	Valore: 50.117,06
Prov.: CE Comune: Villa Literno	Foglio: 15	Part.: 175	Sub:	R.A.: 67,77	R.D.: 97,89
Scheda: 2306	Estensione: 9720	Qualità: Seminativo		Reddito: 0,00	Valore: 16.518,94
Prov.: CE Comune: Villa Literno	Foglio: 15	Part.: 181	Sub:	R.A.: 64,32	R.D.: 92,90
Scheda: 2307	Estensione: 9225	Qualità: Seminativo		Reddito: 0,00	Valore: 15.676,88
Prov.: CE Comune: Villa Literno	Foglio: 15	Part.: 194	Sub:	R.A.: 72,02	R.D.: 104,03
Scheda: 2308	Estensione: 10330	Qualità: Seminativo		Reddito: 0,00	Valore: 17.555,06
Prov.: CE Comune: Villa Literno	Foglio: 15	Part.: 208	Sub:	R.A.: 33,40	R.D.: 48,24
Scheda: 2309	Estensione: 4790	Qualità: Seminativo		Reddito: 0,00	Valore: 8.140,50
Prov.: CE Comune: Villa Literno	Foglio: 15	Part.: 209	Sub:	R.A.: 31,44	R.D.: 45,42
Scheda: 2310	Estensione: 4510	Qualità: Seminativo		Reddito: 0,00	Valore: 7.664,63
Prov.: CE Comune: Villa Literno	Foglio: 15	Part.: 210	Sub:	R.A.: 31,31	R.D.: 45,22
Scheda: 2311	Estensione: 4490	Qualità: Seminativo		Reddito: 0,00	Valore: 7.630,88
Prov.: CE Comune: Villa Literno	Foglio: 15	Part.: 214	Sub:	R.A.: 31,44	R.D.: 45,42
Scheda: 2312	Estensione: 4510	Qualità: Seminativo		Reddito: 0,00	Valore: 7.664,63
Prov.: CE Comune: Villa Literno	Foglio: 15	Part.: 215	Sub:	R.A.: 31,44	R.D.: 45,42
Scheda: 2313	Estensione: 4510	Qualità: Seminativo		Reddito: 0,00	Valore: 7.664,63
Prov.: CE Comune: Villa Literno	Foglio: 15	Part.: 222	Sub:	R.A.: 250,23	R.D.: 361,44
Scheda: 2314	Estensione: 35890	Qualità: Seminativo		Reddito: 0,00	Valore: 60.993,00
Prov.: CE Comune: Villa Literno	Foglio: 15	Part.: 231	Sub:	R.A.: 20,99	R.D.: 30,31
Scheda: 2315	Estensione: 3010	Qualità: Seminativo		Reddito: 0,00	Valore: 5.114,81
Prov.: CE Comune: Villa Literno	Foglio: 15	Part.: 256	Sub:	R.A.: 41,87	R.D.: 60,48
Scheda: 2316	Estensione: 6005	Qualità: Seminativo		Reddito: 0,00	Valore: 10.206,00
Prov.: CE Comune: Villa Literno	Foglio: 15	Part.: 259	Sub:	R.A.: 109,11	R.D.: 157,61
Scheda: 2317	Estensione: 15650	Qualità: Seminativo		Reddito: 0,00	Valore: 26.596,69
Prov.: CE Comune: Villa Literno	Foglio: 15	Part.: 261	Sub:	R.A.: 44,36	R.D.: 64,07
Scheda: 2318	Estensione: 6362	Qualità: Seminativo		Reddito: 0,00	Valore: 10.811,81
Prov.: CE Comune: Villa Literno	Foglio: 15	Part.: 268	Sub:	R.A.: 98,59	R.D.: 142,40
Scheda: 2319	Estensione: 14140	Qualità: Seminativo		Reddito: 0,00	Valore: 24.030,00

Direzione Generale per le Risorse Strumentali

Allegato B - Terreni Disponibili

Prov.: CE Comune: Villa Literno	Foglio: 15	Part.: 270	Sub:	R.A.: 10,46	R.D.: 15,11	
Scheda: 2320	Estensione: 1500	Qualità: Seminativo		Reddito: 0,00	Valore: 2.549,81	
Prov.: CE Comune: Villa Literno	Foglio: 15	Part.: 274	Sub:	R.A.: 65,54	R.D.: 94,67	
Scheda: 2321	Estensione: 9400	Qualità: Seminativo		Reddito: 0,00	Valore: 15.975,56	
Prov.: CE Comune: Villa Literno	Foglio: 15	Part.: 279	Sub:	R.A.: 94,12	R.D.: 135,96	
Scheda: 2322	Estensione: 13500	Qualità: Seminativo		Reddito: 0,00	Valore: 22.943,25	
Prov.: CE Comune: Villa Literno	Foglio: 15	Part.: 280	Sub:	R.A.: 47,90	R.D.: 69,19	
Scheda: 2323	Estensione: 6870	Qualità: Seminativo		Reddito: 0,00	Valore: 11.675,81	
Prov.: CE Comune: Villa Literno	Foglio: 15	Part.: 282	Sub:	R.A.: 55,22	R.D.: 79,76	
Scheda: 2324	Estensione: 7920	Qualità: Seminativo		Reddito: 0,00	Valore: 13.459,50	
Prov.: CE Comune: Villa Literno	Foglio: 15	Part.: 285	Sub:	R.A.: 20,22	R.D.: 29,21	
Scheda: 2325	Estensione: 2900	Qualità: Seminativo		Reddito: 0,00	Valore: 4.929,19	
Prov.: CE Comune: Villa Literno	Foglio: 15	Part.: 495	Sub:	R.A.: 14,57	R.D.: 21,05	
Scheda: 6076	Estensione: 2090	Qualità: Seminativo		Reddito: 0,00	Valore: 3.552,19	
Prov.: CE Comune: Villa Literno	Foglio: 16	Part.: 6	Sub:	R.A.: 47,62	R.D.: 68,78	
Scheda: 2326	Estensione: 6830	Qualità: Seminativo		Reddito: 0,00	Valore: 11.606,63	
Prov.: CE Comune: Villa Literno	Foglio: 16	Part.: 15	Sub:	R.A.: 0,00	R.D.: 0,00	
Scheda: 6446	Estensione: 860	Qualità: FU D ACCERT		Reddito: 0,00	Valore: 0,00	
Prov.: CE Comune: Villa Literno	Foglio: 16	Part.: 17	Sub:	R.A.: 0,00	R.D.: 0,00	
Scheda: 6447	Estensione: 68	Qualità: FU D ACCERT		Reddito: 0,00	Valore: 0,00	
Prov.: CE Comune: Villa Literno	Foglio: 16	Part.: 20	Sub:	R.A.: 19,52	R.D.: 28,20	
Scheda: 2327	Estensione: 2800	Qualità: Seminativo		Reddito: 0,00	Valore: 4.758,75	
Prov.: CE Comune: Villa Literno	Foglio: 16	Part.: 55	Sub:	R.A.: 3,54	R.D.: 8,85	
Scheda: 2329	Estensione: 3427	Qualità: Prato		Reddito: 0,00	Valore: 1.493,44	
Prov.: CE Comune: Villa Literno	Foglio: 16	Part.: 59	Sub:	R.A.: 3,75	R.D.: 9,39	
Scheda: 2330	Estensione: 3635	Qualità: Prato		Reddito: 0,00	Valore: 1.584,56	
Prov.: CE Comune: Villa Literno	Foglio: 16	Part.: 79	Sub:	R.A.: 3,63	R.D.: 9,08	
Scheda: 2331	Estensione: 3515	Qualità: Prato		Reddito: 0,00	Valore: 1.532,25	
Prov.: CE Comune: Villa Literno	Foglio: 16	Part.: 91	Sub:	R.A.: 3,76	R.D.: 9,40	
Scheda: 2333	Estensione: 3640	Qualità: Prato		Reddito: 0,00	Valore: 1.586,25	
Prov.: CE Comune: Villa Literno	Foglio: 16	Part.: 93	Sub:	R.A.: 3,40	R.D.: 8,50	
Scheda: 2334	Estensione: 3290	Qualità: Prato		Reddito: 0,00	Valore: 1.434,38	
Prov.: CE Comune: Villa Literno	Foglio: 16	Part.: 94	Sub:	R.A.: 3,70	R.D.: 9,24	
Scheda: 2335	Estensione: 3580	Qualità: Prato		Reddito: 0,00	Valore: 1.559,25	
Prov.: CE Comune: Villa Literno	Foglio: 16	Part.: 99	Sub:	R.A.: 1,01	R.D.: 2,53	
Scheda: 2336	Estensione: 980	Qualità: Prato		Reddito: 0,00	Valore: 426,94	
Prov.: CE Comune: Villa Literno	Foglio: 16	Part.: 126	Sub:	R.A.: 0,05	R.D.: 0,11	
Scheda: 2337	Estensione: 520	Qualità: Incolto produttivo		Reddito: 0,00	Valore: 18,56	
Prov.: CE Comune: Villa Literno	Foglio: 16	Part.: 131	Sub:	R.A.: 42,81	R.D.: 61,84	
Scheda: 2338	Estensione: 6140	Qualità: Seminativo		Reddito: 0,00	Valore: 10.435,50	
Prov.: CE Comune: Villa Literno	Foglio: 16	Part.: 157	Sub:	R.A.: 96,56	R.D.: 139,48	
Scheda: 2339	Estensione: 13850	Qualità: Seminativo		Reddito: 0,00	Valore: 23.537,25	
Prov.: CE Comune: Villa Literno	Foglio: 16	Part.: 158	Sub:	R.A.: 74,95	R.D.: 108,26	
Scheda: 2340	Estensione: 10750	Qualità: Seminativo		Reddito: 0,00	Valore: 18.268,88	

Direzione Generale per le Risorse Strumentali

Allegato B - Terreni Disponibili

Prov.: CE Comune: Villa Literno	Foglio: 16	Part.: 160	Sub:	R.A.: 2,05	R.D.: 29,61	
Scheda: 2341	Estensione: 2940	Qualità: Seminativo		Reddito: 0,00	Valore: 4.996,69	
Prov.: CE Comune: Villa Literno	Foglio: 16	Part.: 166	Sub:	R.A.: 84,57	R.D.: 122,16	
Scheda: 2342	Estensione: 12130	Qualità: Seminativo		Reddito: 0,00	Valore: 20.614,50	
Prov.: CE Comune: Villa Literno	Foglio: 16	Part.: 173	Sub:	R.A.: 105,87	R.D.: 152,93	
Scheda: 2343	Estensione: 15185	Qualità: Seminativo		Reddito: 0,00	Valore: 25.806,94	
Prov.: CE Comune: Villa Literno	Foglio: 16	Part.: 174	Sub:	R.A.: 136,93	R.D.: 197,79	
Scheda: 2344	Estensione: 19640	Qualità: Seminativo		Reddito: 0,00	Valore: 33.377,06	
Prov.: CE Comune: Villa Literno	Foglio: 16	Part.: 175	Sub:	R.A.: 23,64	R.D.: 34,14	
Scheda: 2345	Estensione: 3390	Qualità: Seminativo		Reddito: 0,00	Valore: 5.761,13	
Prov.: CE Comune: Villa Literno	Foglio: 16	Part.: 193	Sub:	R.A.: 72,82	R.D.: 105,19	
Scheda: 2346	Estensione: 10445	Qualità: Seminativo		Reddito: 0,00	Valore: 17.750,81	
Prov.: CE Comune: Villa Literno	Foglio: 16	Part.: 196	Sub:	R.A.: 54,35	R.D.: 78,50	
Scheda: 2347	Estensione: 7795	Qualità: Seminativo		Reddito: 0,00	Valore: 13.246,88	
Prov.: CE Comune: Villa Literno	Foglio: 16	Part.: 197	Sub:	R.A.: 67,32	R.D.: 97,23	
Scheda: 2348	Estensione: 9655	Qualità: Seminativo		Reddito: 0,00	Valore: 16.407,56	
Prov.: CE Comune: Villa Literno	Foglio: 16	Part.: 199	Sub:	R.A.: 26,67	R.D.: 38,52	
Scheda: 2349	Estensione: 3825	Qualità: Seminativo		Reddito: 0,00	Valore: 6.500,25	
Prov.: CE Comune: Villa Literno	Foglio: 16	Part.: 210	Sub:	R.A.: 69,02	R.D.: 99,70	
Scheda: 2351	Estensione: 9900	Qualità: Seminativo		Reddito: 0,00	Valore: 16.824,38	
Prov.: CE Comune: Villa Literno	Foglio: 16	Part.: 212	Sub:	R.A.: 44,27	R.D.: 63,94	
Scheda: 2352	Estensione: 6349	Qualità: Seminativo		Reddito: 0,00	Valore: 10.789,88	
Prov.: CE Comune: Villa Literno	Foglio: 16	Part.: 230	Sub:	R.A.: 94,12	R.D.: 135,96	
Scheda: 2353	Estensione: 13500	Qualità: Seminativo		Reddito: 0,00	Valore: 22.943,25	
Prov.: CE Comune: Villa Literno	Foglio: 16	Part.: 234	Sub:	R.A.: 41,62	R.D.: 60,12	
Scheda: 2354	Estensione: 5970	Qualità: Seminativo		Reddito: 0,00	Valore: 10.145,25	
Prov.: CE Comune: Villa Literno	Foglio: 16	Part.: 240	Sub:	R.A.: 197,31	R.D.: 285,01	
Scheda: 2357	Estensione: 28300	Qualità: Seminativo		Reddito: 0,00	Valore: 48.095,44	
Prov.: CE Comune: Villa Literno	Foglio: 16	Part.: 241	Sub:	R.A.: 52,36	R.D.: 75,63	
Scheda: 2358	Estensione: 7510	Qualità: Seminativo		Reddito: 0,00	Valore: 12.762,56	
Prov.: CE Comune: Villa Literno	Foglio: 16	Part.: 253	Sub:	R.A.: 62,75	R.D.: 90,64	
Scheda: 2360	Estensione: 9000	Qualità: Seminativo		Reddito: 0,00	Valore: 15.295,50	
Prov.: CE Comune: Villa Literno	Foglio: 16	Part.: 256	Sub:	R.A.: 42,04	R.D.: 60,73	
Scheda: 2361	Estensione: 6030	Qualità: Seminativo		Reddito: 0,00	Valore: 10.248,19	
Prov.: CE Comune: Villa Literno	Foglio: 16	Part.: 258	Sub:	R.A.: 19,59	R.D.: 28,30	
Scheda: 2362	Estensione: 2810	Qualità: Seminativo		Reddito: 0,00	Valore: 4.775,63	
Prov.: CE Comune: Villa Literno	Foglio: 16	Part.: 278	Sub:	R.A.: 41,83	R.D.: 60,43	
Scheda: 2364	Estensione: 6000	Qualità: Seminativo		Reddito: 0,00	Valore: 10.197,56	
Prov.: CE Comune: Villa Literno	Foglio: 16	Part.: 293	Sub:	R.A.: 40,30	R.D.: 58,21	
Scheda: 2365	Estensione: 5780	Qualità: Seminativo		Reddito: 0,00	Valore: 9.822,94	
Prov.: CE Comune: Villa Literno	Foglio: 16	Part.: 294	Sub:	R.A.: 109,81	R.D.: 158,62	
Scheda: 2366	Estensione: 15750	Qualità: Seminativo		Reddito: 0,00	Valore: 26.767,13	
Prov.: CE Comune: Villa Literno	Foglio: 16	Part.: 295	Sub:	R.A.: 191,94	R.D.: 277,25	
Scheda: 2367	Estensione: 27580	Qualità: Seminativo		Reddito: 0,00	Valore: 46.785,94	

Direzione Generale per le Risorse Strumentali

Allegato B - Terreni Disponibili

Prov.: CE Comune: Villa Literno	Foglio: 16	Part.: 300	Sub:	R.A.: 52,92	R.D.: 76,44	
Scheda: 2368	Estensione: 7590	Qualità: Seminativo		Reddito: 0,00	Valore: 12.899,25	
Prov.: CE Comune: Villa Literno	Foglio: 16	Part.: 301	Sub:	R.A.: 101,24	R.D.: 146,23	
Scheda: 2369	Estensione: 14520	Qualità: Seminativo		Reddito: 0,00	Valore: 24.676,31	
Prov.: CE Comune: Villa Literno	Foglio: 16	Part.: 308	Sub:	R.A.: 112,95	R.D.: 163,15	
Scheda: 2370	Estensione: 16200	Qualità: Seminativo		Reddito: 0,00	Valore: 27.531,56	
Prov.: CE Comune: Villa Literno	Foglio: 16	Part.: 319	Sub:	R.A.: 42,15	R.D.: 60,88	
Scheda: 2371	Estensione: 6045	Qualità: Seminativo		Reddito: 0,00	Valore: 10.273,50	
Prov.: CE Comune: Villa Literno	Foglio: 16	Part.: 321	Sub:	R.A.: 0,18	R.D.: 0,36	
Scheda: 2372	Estensione: 1760	Qualità: Incolto produttivo		Reddito: 0,00	Valore: 60,75	
Prov.: CE Comune: Villa Literno	Foglio: 16	Part.: 386	Sub:	R.A.: 0,00	R.D.: 0,00	
Scheda: 2374	Estensione: 2306	Qualità: Fabbricato rurale		Reddito: 0,00	Valore: 0,00	
Prov.: CE Comune: Villa Literno	Foglio: 16	Part.: 388	Sub:	R.A.: 0,00	R.D.: 0,00	
Scheda: 2375	Estensione: 2242	Qualità: Fabbricato rurale		Reddito: 0,00	Valore: 0,00	
Prov.: CE Comune: Villa Literno	Foglio: 17	Part.: 112	Sub:	R.A.: 19,77	R.D.: 28,55	
Scheda: 2376	Estensione: 2835	Qualità: Seminativo		Reddito: 0,00	Valore: 4.817,81	
Prov.: CE Comune: Villa Literno	Foglio: 17	Part.: 118	Sub:	R.A.: 5,30	R.D.: 7,65	
Scheda: 2377	Estensione: 760	Qualità: Seminativo		Reddito: 0,00	Valore: 1.290,94	
Prov.: CE Comune: Villa Literno	Foglio: 17	Part.: 119	Sub:	R.A.: 0,51	R.D.: 0,74	
Scheda: 2378	Estensione: 73	Qualità: Seminativo		Reddito: 0,00	Valore: 124,88	
Prov.: CE Comune: Villa Literno	Foglio: 18	Part.: 79	Sub:	R.A.: 26,15	R.D.: 37,77	
Scheda: 2379	Estensione: 3750	Qualità: Seminativo		Reddito: 0,00	Valore: 6.373,69	
Prov.: CE Comune: Villa Literno	Foglio: 18	Part.: 81	Sub:	R.A.: 25,70	R.D.: 43,15	
Scheda: 2380	Estensione: 3555	Qualità: Seminativo		Reddito: 0,00	Valore: 7.281,56	
Prov.: CE Comune: Villa Literno	Foglio: 18	Part.: 82	Sub:	R.A.: 0,00	R.D.: 0,00	
Scheda: 2381	Estensione: 3140	Qualità:		Reddito: 0,00	Valore: 0,00	
Prov.: CE Comune: Villa Literno	Foglio: 18	Part.: 91	Sub:	R.A.: 0,00	R.D.: 0,00	
Scheda: 2382	Estensione: 465	Qualità:		Reddito: 0,00	Valore: 0,00	
Prov.: CE Comune: Villa Literno	Foglio: 18	Part.: 92	Sub:	R.A.: 35,00	R.D.: 58,74	
Scheda: 2383	Estensione: 4840	Qualità: Seminativo irriguo		Reddito: 0,00	Valore: 9.912,38	
Prov.: CE Comune: Villa Literno	Foglio: 18	Part.: 93	Sub:	R.A.: 0,00	R.D.: 0,00	
Scheda: 2384	Estensione: 35	Qualità:		Reddito: 0,00	Valore: 0,00	
Prov.: CE Comune: Villa Literno	Foglio: 18	Part.: 96	Sub:	R.A.: 0,00	R.D.: 0,00	
Scheda: 2385	Estensione: 135	Qualità:		Reddito: 0,00	Valore: 0,00	
Prov.: CE Comune: Villa Literno	Foglio: 18	Part.: 99	Sub:	R.A.: 0,00	R.D.: 0,00	
Scheda: 2386	Estensione: 1340	Qualità:		Reddito: 0,00	Valore: 0,00	
Prov.: CE Comune: Villa Literno	Foglio: 18	Part.: 101	Sub:	R.A.: 0,00	R.D.: 0,00	
Scheda: 2387	Estensione: 1580	Qualità:		Reddito: 0,00	Valore: 0,00	
Prov.: CE Comune: Villa Literno	Foglio: 18	Part.: 107	Sub:	R.A.: 0,00	R.D.: 0,00	
Scheda: 2388	Estensione: 4070	Qualità:		Reddito: 0,00	Valore: 0,00	
Prov.: CE Comune: Villa Literno	Foglio: 18	Part.: 109	Sub:	R.A.: 0,00	R.D.: 0,00	
Scheda: 2389	Estensione: 3980	Qualità:		Reddito: 0,00	Valore: 0,00	
Prov.: CE Comune: Villa Literno	Foglio: 18	Part.: 112	Sub:	R.A.: 0,00	R.D.: 0,00	
Scheda: 2390	Estensione: 4050	Qualità:		Reddito: 0,00	Valore: 0,00	

Direzione Generale per le Risorse Strumentali

Allegato B - Terreni Disponibili

Prov.: CE Comune: Villa Literno	Foglio: 18	Part.: 115	Sub:	R.A.: 62,05	R.D.: 89,63	
Scheda: 2391	Estensione: 8900	Qualità: Seminativo		Reddito: 0,00	Valore: 15.125,06	
Prov.: CE Comune: Villa Literno	Foglio: 18	Part.: 116	Sub:	R.A.: 0,00	R.D.: 0,00	
Scheda: 2392	Estensione: 3520	Qualità:		Reddito: 0,00	Valore: 0,00	
Prov.: CE Comune: Villa Literno	Foglio: 18	Part.: 117	Sub:	R.A.: 0,00	R.D.: 0,00	
Scheda: 2393	Estensione: 3026	Qualità:		Reddito: 0,00	Valore: 0,00	
Prov.: CE Comune: Villa Literno	Foglio: 18	Part.: 118	Sub:	R.A.: 0,00	R.D.: 0,00	
Scheda: 2394	Estensione: 620	Qualità:		Reddito: 0,00	Valore: 0,00	
Prov.: CE Comune: Villa Literno	Foglio: 18	Part.: 120	Sub:	R.A.: 16,91	R.D.: 24,42	
Scheda: 2395	Estensione: 2425	Qualità: Seminativo		Reddito: 0,00	Valore: 4.120,88	
Prov.: CE Comune: Villa Literno	Foglio: 18	Part.: 121	Sub:	R.A.: 2,30	R.D.: 3,32	
Scheda: 2396	Estensione: 330	Qualità: Seminativo		Reddito: 0,00	Valore: 560,25	
Prov.: CE Comune: Villa Literno	Foglio: 18	Part.: 122	Sub:	R.A.: 1,81	R.D.: 2,62	
Scheda: 2397	Estensione: 260	Qualità: Seminativo		Reddito: 0,00	Valore: 442,13	
Prov.: CE Comune: Villa Literno	Foglio: 18	Part.: 124	Sub:	R.A.: 0,07	R.D.: 0,25	
Scheda: 2398	Estensione: 137	Qualità: Pascolo		Reddito: 0,00	Valore: 42,19	
Prov.: CE Comune: Villa Literno	Foglio: 18	Part.: 125	Sub:	R.A.: 0,00	R.D.: 0,00	
Scheda: 2399	Estensione: 120	Qualità:		Reddito: 0,00	Valore: 0,00	
Prov.: CE Comune: Villa Literno	Foglio: 18	Part.: 126	Sub:	R.A.: 0,01	R.D.: 0,03	
Scheda: 2400	Estensione: 18	Qualità: Pascolo		Reddito: 0,00	Valore: 5,06	
Prov.: CE Comune: Villa Literno	Foglio: 18	Part.: 127	Sub:	R.A.: 0,01	R.D.: 0,01	
Scheda: 2401	Estensione: 5	Qualità: Pascolo		Reddito: 0,00	Valore: 1,69	
Prov.: CE Comune: Villa Literno	Foglio: 19	Part.: 1	Sub:	R.A.: 1,54	R.D.: 4,62	
Scheda: 2402	Estensione: 1490	Qualità: Pascolo		Reddito: 0,00	Valore: 779,63	
Prov.: CE Comune: Villa Literno	Foglio: 19	Part.: 3	Sub:	R.A.: 1,06	R.D.: 1,53	
Scheda: 2403	Estensione: 152	Qualità: Seminativo		Reddito: 0,00	Valore: 258,19	
Prov.: CE Comune: Villa Literno	Foglio: 19	Part.: 17	Sub:	R.A.: 0,72	R.D.: 1,81	
Scheda: 2404	Estensione: 7	Qualità: Prato		Reddito: 0,00	Valore: 305,44	
Prov.: CE Comune: Villa Literno	Foglio: 19	Part.: 71	Sub:	R.A.: 0,08	R.D.: 0,25	
Scheda: 2405	Estensione: 80	Qualità: Pascolo		Reddito: 0,00	Valore: 42,19	
Prov.: CE Comune: Villa Literno	Foglio: 19	Part.: 72	Sub:	R.A.: 17,49	R.D.: 25,26	
Scheda: 2406	Estensione: 2508	Qualità: Seminativo		Reddito: 0,00	Valore: 4.262,63	
Prov.: CE Comune: Villa Literno	Foglio: 19	Part.: 73	Sub:	R.A.: 34,74	R.D.: 50,17	
Scheda: 2407	Estensione: 4982	Qualità: Seminativo		Reddito: 0,00	Valore: 8.466,19	
Prov.: CE Comune: Villa Literno	Foglio: 19	Part.: 75	Sub:	R.A.: 2,24	R.D.: 5,60	
Scheda: 2408	Estensione: 2167	Qualità: Prato		Reddito: 0,00	Valore: 945,00	
Prov.: CE Comune: Villa Literno	Foglio: 19	Part.: 76	Sub:	R.A.: 8,14	R.D.: 20,36	
Scheda: 2409	Estensione: 7884	Qualità: Prato		Reddito: 0,00	Valore: 3.435,75	
Prov.: CE Comune: Villa Literno	Foglio: 19	Part.: 106	Sub:	R.A.: 5,06	R.D.: 8,50	
Scheda: 2410	Estensione: 700	Qualità: Seminativo		Reddito: 0,00	Valore: 1.434,38	
Prov.: CE Comune: Villa Literno	Foglio: 19	Part.: 108	Sub:	R.A.: 13,95	R.D.: 23,42	
Scheda: 2411	Estensione: 1930	Qualità: Seminativo		Reddito: 0,00	Valore: 3.952,13	
Prov.: CE Comune: Villa Literno	Foglio: 19	Part.: 109	Sub:	R.A.: 10,80	R.D.: 18,13	
Scheda: 2412	Estensione: 1494	Qualità: Seminativo		Reddito: 0,00	Valore: 3.059,44	

Direzione Generale per le Risorse Strumentali

Allegato B - Terreni Disponibili

Prov.: CE Comune: Villa Literno	Foglio: 19	Part.: 111	Sub:	R.A.: 8,31	R.D.: 13,96	
Scheda: 2413	Estensione: 1150	Qualità: Seminativo		Reddito: 0,00	Valore: 2.355,75	
Prov.: CE Comune: Villa Literno	Foglio: 19	Part.: 112	Sub:	R.A.: 5,39	R.D.: 9,05	
Scheda: 2414	Estensione: 746	Qualità: Seminativo		Reddito: 0,00	Valore: 1.527,19	
Prov.: CE Comune: Villa Literno	Foglio: 19	Part.: 114	Sub:	R.A.: 16,85	R.D.: 28,28	
Scheda: 2415	Estensione: 2330	Qualità: Seminativo		Reddito: 0,00	Valore: 4.772,25	
Prov.: CE Comune: Villa Literno	Foglio: 19	Part.: 115	Sub:	R.A.: 4,87	R.D.: 8,18	
Scheda: 2416	Estensione: 674	Qualità: Seminativo		Reddito: 0,00	Valore: 1.380,38	
Prov.: CE Comune: Villa Literno	Foglio: 19	Part.: 5006	Sub:	R.A.: 0,94	R.D.: 2,82	
Scheda: 6080	Estensione: 910	Qualità: Pascolo		Reddito: 0,00	Valore: 475,88	
Prov.: CE Comune: Villa Literno	Foglio: 19	Part.: 5007	Sub:	R.A.: 103,83	R.D.: 149,98	
Scheda: 6082	Estensione: 14892	Qualità: Seminativo		Reddito: 0,00	Valore: 25.309,13	
Prov.: CE Comune: Villa Literno	Foglio: 19	Part.: 5008	Sub:	R.A.: 19,97	R.D.: 49,93	
Scheda: 6081	Estensione: 19337	Qualità: Prato		Reddito: 0,00	Valore: 8.425,69	
Prov.: CE Comune: Villa Literno	Foglio: 3	Part.: 47	Sub:	R.A.: 12,62	R.D.: 37,86	
Scheda: 2245	Estensione: 9775	Qualità: Prato		Reddito: 0,00	Valore: 6.388,88	
Prov.: CE Comune: Villa Literno	Foglio: 3	Part.: 55	Sub:	R.A.: 13,01	R.D.: 21,85	
Scheda: 4585	Estensione: 1800	Qualità: Seminativo		Reddito: 0,00	Valore: 3.687,19	
Prov.: CE Comune: Villa Literno	Foglio: 3	Part.: 79	Sub:	R.A.: 11,62	R.D.: 34,86	
Scheda: 2246	Estensione: 9000	Qualità: Prato		Reddito: 0,00	Valore: 5.882,63	
Prov.: CE Comune: Villa Literno	Foglio: 3	Part.: 82	Sub:	R.A.: 5,31	R.D.: 15,92	
Scheda: 2247	Estensione: 4110	Qualità: Prato		Reddito: 0,00	Valore: 2.686,50	
Prov.: CE Comune: Villa Literno	Foglio: 38	Part.: 27	Sub:	R.A.: 188,35	R.D.: 272,07	
Scheda: 1384	Estensione: 27015	Qualità: Seminativo		Reddito: 0,00	Valore: 45.911,81	
Prov.: CE Comune: Villa Literno	Foglio: 38	Part.: 60	Sub:	R.A.: 57,21	R.D.: 82,63	
Scheda: 1386	Estensione: 8205	Qualità: Seminativo		Reddito: 0,00	Valore: 13.943,81	
Prov.: CE Comune: Villa Literno	Foglio: 38	Part.: 63	Sub:	R.A.: 51,32	R.D.: 74,12	
Scheda: 1387	Estensione: 7360	Qualità: Seminativo		Reddito: 0,00	Valore: 12.507,75	
Prov.: CE Comune: Villa Literno	Foglio: 38	Part.: 65	Sub:	R.A.: 91,47	R.D.: 132,13	
Scheda: 1388	Estensione: 13120	Qualità: Seminativo		Reddito: 0,00	Valore: 22.296,94	
Prov.: CE Comune: Villa Literno	Foglio: 38	Part.: 70	Sub:	R.A.: 16,25	R.D.: 23,47	
Scheda: 1389	Estensione: 2330	Qualità: Seminativo		Reddito: 0,00	Valore: 3.960,56	
Prov.: CE Comune: Villa Literno	Foglio: 38	Part.: 72	Sub:	R.A.: 62,75	R.D.: 90,64	
Scheda: 1390	Estensione: 9000	Qualità: Seminativo		Reddito: 0,00	Valore: 15.295,50	
Prov.: CE Comune: Villa Literno	Foglio: 38	Part.: 73	Sub:	R.A.: 28,86	R.D.: 41,69	
Scheda: 1391	Estensione: 4140	Qualità: Seminativo		Reddito: 0,00	Valore: 7.035,19	
Prov.: CE Comune: Villa Literno	Foglio: 38	Part.: 78	Sub:	R.A.: 97,75	R.D.: 141,19	
Scheda: 1392	Estensione: 14020	Qualità: Seminativo		Reddito: 0,00	Valore: 23.825,81	
Prov.: CE Comune: Villa Literno	Foglio: 38	Part.: 79	Sub:	R.A.: 94,12	R.D.: 135,96	
Scheda: 1393	Estensione: 13500	Qualità: Seminativo		Reddito: 0,00	Valore: 22.943,25	
Prov.: CE Comune: Villa Literno	Foglio: 38	Part.: 80	Sub:	R.A.: 94,12	R.D.: 135,96	
Scheda: 1394	Estensione: 13500	Qualità: Seminativo		Reddito: 0,00	Valore: 22.943,25	
Prov.: CE Comune: Villa Literno	Foglio: 38	Part.: 85	Sub:	R.A.: 98,73	R.D.: 142,60	
Scheda: 1395	Estensione: 14160	Qualità: Seminativo		Reddito: 0,00	Valore: 24.063,75	

Direzione Generale per le Risorse Strumentali

Allegato B - Terreni Disponibili

Prov.: CE Comune: Villa Literno	Foglio: 38	Part.: 86	Sub:	R.A.: 1,81	R.D.: 2,62	
Scheda: 1396	Estensione: 260	Qualità: Seminativo		Reddito: 0,00	Valore: 442,13	
Prov.: CE Comune: Villa Literno	Foglio: 38	Part.: 87	Sub:	R.A.: 0,56	R.D.: 0,81	
Scheda: 1397	Estensione: 80	Qualità: Seminativo		Reddito: 0,00	Valore: 136,69	
Prov.: CE Comune: Villa Literno	Foglio: 38	Part.: 88	Sub:	R.A.: 2,79	R.D.: 4,03	
Scheda: 1398	Estensione: 400	Qualità: Seminativo		Reddito: 0,00	Valore: 680,06	
Prov.: CE Comune: Villa Literno	Foglio: 38	Part.: 89	Sub:	R.A.: 35,28	R.D.: 50,96	
Scheda: 1399	Estensione: 5060	Qualità: Seminativo		Reddito: 0,00	Valore: 8.599,50	
Prov.: CE Comune: Villa Literno	Foglio: 38	Part.: 90	Sub:	R.A.: 39,88	R.D.: 57,61	
Scheda: 1400	Estensione: 5720	Qualità: Seminativo		Reddito: 0,00	Valore: 9.721,69	
Prov.: CE Comune: Villa Literno	Foglio: 38	Part.: 91	Sub:	R.A.: 40,93	R.D.: 59,12	
Scheda: 1401	Estensione: 5870	Qualità: Seminativo		Reddito: 0,00	Valore: 9.976,50	
Prov.: CE Comune: Villa Literno	Foglio: 38	Part.: 92	Sub:	R.A.: 69,72	R.D.: 100,71	
Scheda: 1402	Estensione: 10000	Qualità: Seminativo		Reddito: 0,00	Valore: 16.994,81	
Prov.: CE Comune: Villa Literno	Foglio: 38	Part.: 95	Sub:	R.A.: 21,06	R.D.: 30,41	
Scheda: 1403	Estensione: 3020	Qualità: Seminativo		Reddito: 0,00	Valore: 5.131,69	
Prov.: CE Comune: Villa Literno	Foglio: 38	Part.: 98	Sub:	R.A.: 42,22	R.D.: 60,98	
Scheda: 1404	Estensione: 6055	Qualità: Seminativo		Reddito: 0,00	Valore: 10.290,38	
Prov.: CE Comune: Villa Literno	Foglio: 38	Part.: 103	Sub:	R.A.: 42,18	R.D.: 60,93	
Scheda: 1405	Estensione: 6050	Qualità: Seminativo		Reddito: 0,00	Valore: 10.281,94	
Prov.: CE Comune: Villa Literno	Foglio: 38	Part.: 104	Sub:	R.A.: 41,83	R.D.: 60,43	
Scheda: 1406	Estensione: 6000	Qualità: Seminativo		Reddito: 0,00	Valore: 10.197,56	
Prov.: CE Comune: Villa Literno	Foglio: 38	Part.: 105	Sub:	R.A.: 41,83	R.D.: 60,43	
Scheda: 1407	Estensione: 6000	Qualità: Seminativo		Reddito: 0,00	Valore: 10.197,56	
Prov.: CE Comune: Villa Literno	Foglio: 38	Part.: 106	Sub:	R.A.: 41,83	R.D.: 60,43	
Scheda: 1408	Estensione: 6000	Qualità: Seminativo		Reddito: 0,00	Valore: 10.197,56	
Prov.: CE Comune: Villa Literno	Foglio: 38	Part.: 108	Sub:	R.A.: 31,24	R.D.: 45,12	
Scheda: 1409	Estensione: 4480	Qualità: Seminativo		Reddito: 0,00	Valore: 7.614,00	
Prov.: CE Comune: Villa Literno	Foglio: 38	Part.: 110	Sub:	R.A.: 83,67	R.D.: 120,85	
Scheda: 1410	Estensione: 12000	Qualità: Seminativo		Reddito: 0,00	Valore: 20.393,44	
Prov.: CE Comune: Villa Literno	Foglio: 38	Part.: 111	Sub:	R.A.: 97,05	R.D.: 140,19	
Scheda: 1411	Estensione: 13920	Qualità: Seminativo		Reddito: 0,00	Valore: 23.657,06	
Prov.: CE Comune: Villa Literno	Foglio: 38	Part.: 113	Sub:	R.A.: 0,98	R.D.: 1,41	
Scheda: 1412	Estensione: 140	Qualità: Seminativo		Reddito: 0,00	Valore: 237,94	
Prov.: CE Comune: Villa Literno	Foglio: 38	Part.: 114	Sub:	R.A.: 3,49	R.D.: 5,04	
Scheda: 1413	Estensione: 500	Qualità: Seminativo		Reddito: 0,00	Valore: 850,50	
Prov.: CE Comune: Villa Literno	Foglio: 38	Part.: 120	Sub:	R.A.: 2,51	R.D.: 3,63	
Scheda: 1415	Estensione: 360	Qualità: Seminativo		Reddito: 0,00	Valore: 612,56	
Prov.: CE Comune: Villa Literno	Foglio: 38	Part.: 126	Sub:	R.A.: 47,76	R.D.: 68,99	
Scheda: 1416	Estensione: 6850	Qualità: Seminativo		Reddito: 0,00	Valore: 11.642,06	
Prov.: CE Comune: Villa Literno	Foglio: 38	Part.: 129	Sub:	R.A.: 32,46	R.D.: 46,88	
Scheda: 1417	Estensione: 4655	Qualità: Seminativo		Reddito: 0,00	Valore: 7.911,00	
Prov.: CE Comune: Villa Literno	Foglio: 38	Part.: 138	Sub:	R.A.: 52,99	R.D.: 76,54	
Scheda: 1418	Estensione: 7600	Qualità: Seminativo		Reddito: 0,00	Valore: 12.916,13	

Direzione Generale per le Risorse Strumentali

Allegato B - Terreni Disponibili

Prov.: CE Comune: Villa Literno	Foglio: 38	Part.: 145	Sub:	R.A.: 24,30	R.D.: 35,10	
Scheda: 1419	Estensione: 3485	Qualità: Seminativo		Reddito: 0,00	Valore: 5.923,13	
Prov.: CE Comune: Villa Literno	Foglio: 38	Part.: 158	Sub:	R.A.: 62,68	R.D.: 90,54	
Scheda: 1420	Estensione: 8990	Qualità: Seminativo		Reddito: 0,00	Valore: 15.278,63	
Prov.: CE Comune: Villa Literno	Foglio: 38	Part.: 163	Sub:	R.A.: 62,75	R.D.: 90,64	
Scheda: 1421	Estensione: 9000	Qualità: Seminativo		Reddito: 0,00	Valore: 15.295,50	
Prov.: CE Comune: Villa Literno	Foglio: 38	Part.: 164	Sub:	R.A.: 62,40	R.D.: 90,13	
Scheda: 1422	Estensione: 8950	Qualità: Seminativo		Reddito: 0,00	Valore: 15.209,44	
Prov.: CE Comune: Villa Literno	Foglio: 38	Part.: 168	Sub:	R.A.: 41,55	R.D.: 60,02	
Scheda: 1423	Estensione: 5960	Qualità: Seminativo		Reddito: 0,00	Valore: 10.128,38	
Prov.: CE Comune: Villa Literno	Foglio: 38	Part.: 169	Sub:	R.A.: 62,26	R.D.: 89,93	
Scheda: 1424	Estensione: 8930	Qualità: Seminativo		Reddito: 0,00	Valore: 15.175,69	
Prov.: CE Comune: Villa Literno	Foglio: 38	Part.: 173	Sub:	R.A.: 43,79	R.D.: 63,25	
Scheda: 1425	Estensione: 6280	Qualità: Seminativo		Reddito: 0,00	Valore: 10.673,44	
Prov.: CE Comune: Villa Literno	Foglio: 38	Part.: 180	Sub:	R.A.: 19,87	R.D.: 28,70	
Scheda: 1426	Estensione: 2850	Qualità: Seminativo		Reddito: 0,00	Valore: 4.843,13	
Prov.: CE Comune: Villa Literno	Foglio: 38	Part.: 192	Sub:	R.A.: 20,92	R.D.: 30,21	
Scheda: 1427	Estensione: 3000	Qualità: Seminativo		Reddito: 0,00	Valore: 5.097,94	
Prov.: CE Comune: Villa Literno	Foglio: 38	Part.: 194	Sub:	R.A.: 20,92	R.D.: 30,21	
Scheda: 1428	Estensione: 3000	Qualità: Seminativo		Reddito: 0,00	Valore: 5.097,94	
Prov.: CE Comune: Villa Literno	Foglio: 38	Part.: 199	Sub:	R.A.: 18,41	R.D.: 26,59	
Scheda: 1429	Estensione: 2640	Qualità: Seminativo		Reddito: 0,00	Valore: 4.487,06	
Prov.: CE Comune: Villa Literno	Foglio: 38	Part.: 200	Sub:	R.A.: 24,05	R.D.: 34,74	
Scheda: 1430	Estensione: 3450	Qualità: Seminativo		Reddito: 0,00	Valore: 5.862,38	
Prov.: CE Comune: Villa Literno	Foglio: 38	Part.: 211	Sub:	R.A.: 20,57	R.D.: 29,71	
Scheda: 1431	Estensione: 2950	Qualità: Seminativo		Reddito: 0,00	Valore: 5.013,56	
Prov.: CE Comune: Villa Literno	Foglio: 38	Part.: 212	Sub:	R.A.: 20,64	R.D.: 29,81	
Scheda: 1432	Estensione: 2960	Qualità: Seminativo		Reddito: 0,00	Valore: 5.030,44	
Prov.: CE Comune: Villa Literno	Foglio: 38	Part.: 217	Sub:	R.A.: 79,48	R.D.: 114,81	
Scheda: 1433	Estensione: 11400	Qualità: Seminativo		Reddito: 0,00	Valore: 19.374,19	
Prov.: CE Comune: Villa Literno	Foglio: 38	Part.: 226	Sub:	R.A.: 69,02	R.D.: 99,70	
Scheda: 2417	Estensione: 9900	Qualità: Seminativo		Reddito: 0,00	Valore: 16.824,38	
Prov.: CE Comune: Villa Literno	Foglio: 38	Part.: 231	Sub:	R.A.: 12,90	R.D.: 18,63	
Scheda: 2419	Estensione: 1850	Qualità: Seminativo		Reddito: 0,00	Valore: 3.143,81	
Prov.: CE Comune: Villa Literno	Foglio: 38	Part.: 235	Sub:	R.A.: 18,13	R.D.: 26,18	
Scheda: 2420	Estensione: 2600	Qualità: Seminativo		Reddito: 0,00	Valore: 4.417,88	
Prov.: CE Comune: Villa Literno	Foglio: 38	Part.: 237	Sub:	R.A.: 18,13	R.D.: 26,18	
Scheda: 2421	Estensione: 2600	Qualità: Seminativo		Reddito: 0,00	Valore: 4.417,88	
Prov.: CE Comune: Villa Literno	Foglio: 38	Part.: 238	Sub:	R.A.: 47,41	R.D.: 68,48	
Scheda: 2422	Estensione: 6800	Qualità: Seminativo		Reddito: 0,00	Valore: 11.556,00	
Prov.: CE Comune: Villa Literno	Foglio: 38	Part.: 240	Sub:	R.A.: 46,71	R.D.: 67,48	
Scheda: 2424	Estensione: 6700	Qualità: Seminativo		Reddito: 0,00	Valore: 11.387,25	
Prov.: CE Comune: Villa Literno	Foglio: 38	Part.: 241	Sub:	R.A.: 55,78	R.D.: 80,57	
Scheda: 2423	Estensione: 8000	Qualità: Seminativo		Reddito: 0,00	Valore: 13.596,19	

Direzione Generale per le Risorse Strumentali

Allegato B - Terreni Disponibili

Prov.: CE Comune: Villa Literno	Foglio: 38	Part.: 247	Sub:	R.A.: 1,25	R.D.: 1,81	
Scheda: 2425	Estensione: 180	Qualità: Seminativo		Reddito: 0,00	Valore: 305,44	
Prov.: CE Comune: Villa Literno	Foglio: 38	Part.: 253	Sub:	R.A.: 1,82	R.D.: 2,63	
Scheda: 2426	Estensione: 261	Qualità: Seminativo		Reddito: 0,00	Valore: 443,81	
Prov.: CE Comune: Villa Literno	Foglio: 38	Part.: 254	Sub:	R.A.: 5,09	R.D.: 7,35	
Scheda: 2427	Estensione: 730	Qualità: Seminativo		Reddito: 0,00	Valore: 1.240,31	
Prov.: CE Comune: Villa Literno	Foglio: 38	Part.: 257	Sub:	R.A.: 6,97	R.D.: 10,07	
Scheda: 2428	Estensione: 1000	Qualità: Seminativo		Reddito: 0,00	Valore: 1.699,31	
Prov.: CE Comune: Villa Literno	Foglio: 38	Part.: 259	Sub:	R.A.: 4,18	R.D.: 6,04	
Scheda: 2429	Estensione: 600	Qualità: Seminativo		Reddito: 0,00	Valore: 1.019,25	
Prov.: CE Comune: Villa Literno	Foglio: 38	Part.: 261	Sub:	R.A.: 21,61	R.D.: 31,22	
Scheda: 2430	Estensione: 3100	Qualità: Seminativo		Reddito: 0,00	Valore: 5.268,38	
Prov.: CE Comune: Villa Literno	Foglio: 38	Part.: 262	Sub:	R.A.: 154,08	R.D.: 222,57	
Scheda: 2431	Estensione: 22100	Qualità: Seminativo		Reddito: 0,00	Valore: 37.558,69	
Prov.: CE Comune: Villa Literno	Foglio: 38	Part.: 270	Sub:	R.A.: 10,18	R.D.: 14,70	
Scheda: 2433	Estensione: 1460	Qualità: Seminativo		Reddito: 0,00	Valore: 2.480,63	
Prov.: CE Comune: Villa Literno	Foglio: 38	Part.: 271	Sub:	R.A.: 27,54	R.D.: 39,78	
Scheda: 2434	Estensione: 3950	Qualità: Seminativo		Reddito: 0,00	Valore: 6.712,88	
Prov.: CE Comune: Villa Literno	Foglio: 38	Part.: 275	Sub:	R.A.: 45,32	R.D.: 65,46	
Scheda: 2436	Estensione: 6500	Qualità: Seminativo		Reddito: 0,00	Valore: 11.046,38	
Prov.: CE Comune: Villa Literno	Foglio: 38	Part.: 278	Sub:	R.A.: 78,02	R.D.: 112,69	
Scheda: 2437	Estensione: 11190	Qualità: Seminativo		Reddito: 0,00	Valore: 19.016,44	
Prov.: CE Comune: Villa Literno	Foglio: 38	Part.: 279	Sub:	R.A.: 20,85	R.D.: 30,11	
Scheda: 2438	Estensione: 2990	Qualità: Seminativo		Reddito: 0,00	Valore: 5.081,06	
Prov.: CE Comune: Villa Literno	Foglio: 38	Part.: 284	Sub:	R.A.: 56,06	R.D.: 80,97	
Scheda: 2439	Estensione: 8040	Qualità: Seminativo		Reddito: 0,00	Valore: 13.663,69	
Prov.: CE Comune: Villa Literno	Foglio: 38	Part.: 290	Sub:	R.A.: 56,75	R.D.: 81,98	
Scheda: 2440	Estensione: 8140	Qualità: Seminativo		Reddito: 0,00	Valore: 13.834,13	
Prov.: CE Comune: Villa Literno	Foglio: 38	Part.: 291	Sub:	R.A.: 61,88	R.D.: 89,38	
Scheda: 2441	Estensione: 8875	Qualità: Seminativo		Reddito: 0,00	Valore: 15.082,88	
Prov.: CE Comune: Villa Literno	Foglio: 38	Part.: 307	Sub:	R.A.: 30,68	R.D.: 44,31	
Scheda: 2442	Estensione: 4400	Qualità: Seminativo		Reddito: 0,00	Valore: 7.477,31	
Prov.: CE Comune: Villa Literno	Foglio: 38	Part.: 309	Sub:	R.A.: 51,04	R.D.: 73,72	
Scheda: 2443	Estensione: 7320	Qualità: Seminativo		Reddito: 0,00	Valore: 12.440,25	
Prov.: CE Comune: Villa Literno	Foglio: 38	Part.: 321	Sub:	R.A.: 21,54	R.D.: 31,12	
Scheda: 2444	Estensione: 3090	Qualità: Seminativo		Reddito: 0,00	Valore: 5.251,50	
Prov.: CE Comune: Villa Literno	Foglio: 38	Part.: 322	Sub:	R.A.: 20,57	R.D.: 29,71	
Scheda: 2445	Estensione: 2950	Qualità: Seminativo		Reddito: 0,00	Valore: 5.013,56	
Prov.: CE Comune: Villa Literno	Foglio: 38	Part.: 323	Sub:	R.A.: 28,17	R.D.: 40,69	
Scheda: 2446	Estensione: 4040	Qualità: Seminativo		Reddito: 0,00	Valore: 6.866,44	
Prov.: CE Comune: Villa Literno	Foglio: 38	Part.: 324	Sub:	R.A.: 77,74	R.D.: 112,29	
Scheda: 2447	Estensione: 11150	Qualità: Seminativo		Reddito: 0,00	Valore: 18.948,94	
Prov.: CE Comune: Villa Literno	Foglio: 38	Part.: 325	Sub:	R.A.: 38,35	R.D.: 55,39	
Scheda: 2448	Estensione: 5500	Qualità: Seminativo		Reddito: 0,00	Valore: 9.347,06	

Direzione Generale per le Risorse Strumentali

Allegato B - Terreni Disponibili

Prov.: CE Comune: Villa Literno	Foglio: 38	Part.: 331	Sub:	R.A.: 86,21	R.D.: 124,53	
Scheda: 2449	Estensione: 12365	Qualità: Seminativo		Reddito: 0,00	Valore: 21.014,44	
Prov.: CE Comune: Villa Literno	Foglio: 38	Part.: 333	Sub:	R.A.: 18,48	R.D.: 26,69	
Scheda: 2450	Estensione: 2650	Qualità: Seminativo		Reddito: 0,00	Valore: 4.503,94	
Prov.: CE Comune: Villa Literno	Foglio: 38	Part.: 338	Sub:	R.A.: 31,37	R.D.: 45,32	
Scheda: 2451	Estensione: 4500	Qualità: Seminativo		Reddito: 0,00	Valore: 7.647,75	
Prov.: CE Comune: Villa Literno	Foglio: 38	Part.: 343	Sub:	R.A.: 70,56	R.D.: 101,92	
Scheda: 2452	Estensione: 10120	Qualità: Seminativo		Reddito: 0,00	Valore: 17.199,00	
Prov.: CE Comune: Villa Literno	Foglio: 38	Part.: 349	Sub:	R.A.: 95,69	R.D.: 138,22	
Scheda: 2453	Estensione: 13725	Qualità: Seminativo		Reddito: 0,00	Valore: 23.324,63	
Prov.: CE Comune: Villa Literno	Foglio: 38	Part.: 350	Sub:	R.A.: 82,55	R.D.: 119,24	
Scheda: 2454	Estensione: 11840	Qualità: Seminativo		Reddito: 0,00	Valore: 20.121,75	
Prov.: CE Comune: Villa Literno	Foglio: 38	Part.: 356	Sub:	R.A.: 32,49	R.D.: 46,93	
Scheda: 2455	Estensione: 4660	Qualità: Seminativo		Reddito: 0,00	Valore: 7.919,44	
Prov.: CE Comune: Villa Literno	Foglio: 38	Part.: 360	Sub:	R.A.: 51,91	R.D.: 74,98	
Scheda: 2456	Estensione: 7445	Qualità: Seminativo		Reddito: 0,00	Valore: 12.652,88	
Prov.: CE Comune: Villa Literno	Foglio: 38	Part.: 365	Sub:	R.A.: 39,53	R.D.: 57,10	
Scheda: 2457	Estensione: 5670	Qualità: Seminativo		Reddito: 0,00	Valore: 9.635,63	
Prov.: CE Comune: Villa Literno	Foglio: 38	Part.: 371	Sub:	R.A.: 21,61	R.D.: 31,22	
Scheda: 2458	Estensione: 3100	Qualità: Seminativo		Reddito: 0,00	Valore: 5.268,38	
Prov.: CE Comune: Villa Literno	Foglio: 38	Part.: 373	Sub:	R.A.: 6,55	R.D.: 9,47	
Scheda: 2459	Estensione: 940	Qualità: Seminativo		Reddito: 0,00	Valore: 1.598,06	
Prov.: CE Comune: Villa Literno	Foglio: 38	Part.: 375	Sub:	R.A.: 10,81	R.D.: 15,61	
Scheda: 2460	Estensione: 1550	Qualità: Seminativo		Reddito: 0,00	Valore: 2.634,19	
Prov.: CE Comune: Villa Literno	Foglio: 38	Part.: 379	Sub:	R.A.: 39,74	R.D.: 57,40	
Scheda: 2461	Estensione: 5700	Qualità: Seminativo		Reddito: 0,00	Valore: 9.686,25	
Prov.: CE Comune: Villa Literno	Foglio: 38	Part.: 385	Sub:	R.A.: 20,92	R.D.: 30,21	
Scheda: 2462	Estensione: 3000	Qualità: Seminativo		Reddito: 0,00	Valore: 5.097,94	
Prov.: CE Comune: Villa Literno	Foglio: 38	Part.: 386	Sub:	R.A.: 27,33	R.D.: 39,48	
Scheda: 2463	Estensione: 3920	Qualità: Seminativo		Reddito: 0,00	Valore: 6.662,25	
Prov.: CE Comune: Villa Literno	Foglio: 38	Part.: 387	Sub:	R.A.: 18,13	R.D.: 26,18	
Scheda: 2464	Estensione: 2600	Qualità: Seminativo		Reddito: 0,00	Valore: 4.417,88	
Prov.: CE Comune: Villa Literno	Foglio: 38	Part.: 388	Sub:	R.A.: 51,94	R.D.: 75,03	
Scheda: 2465	Estensione: 7450	Qualità: Seminativo		Reddito: 0,00	Valore: 12.661,31	
Prov.: CE Comune: Villa Literno	Foglio: 38	Part.: 389	Sub:	R.A.: 167,61	R.D.: 242,10	
Scheda: 2466	Estensione: 24040	Qualità: Seminativo		Reddito: 0,00	Valore: 40.854,38	
Prov.: CE Comune: Villa Literno	Foglio: 38	Part.: 390	Sub:	R.A.: 157,01	R.D.: 226,80	
Scheda: 2467	Estensione: 22520	Qualità: Seminativo		Reddito: 0,00	Valore: 38.272,50	
Prov.: CE Comune: Villa Literno	Foglio: 38	Part.: 398	Sub:	R.A.: 84,11	R.D.: 121,50	
Scheda: 2468	Estensione: 12064	Qualità: Seminativo		Reddito: 0,00	Valore: 20.503,13	
Prov.: CE Comune: Villa Literno	Foglio: 38	Part.: 399	Sub:	R.A.: 28,66	R.D.: 41,39	
Scheda: 2469	Estensione: 4110	Qualità: Seminativo		Reddito: 0,00	Valore: 6.984,56	
Prov.: CE Comune: Villa Literno	Foglio: 38	Part.: 416	Sub:	R.A.: 59,79	R.D.: 86,36	
Scheda: 2470	Estensione: 8575	Qualità: Seminativo		Reddito: 0,00	Valore: 14.573,25	

Direzione Generale per le Risorse Strumentali

Allegato B - Terreni Disponibili

Prov.: CE Comune: Villa Literno	Foglio: 38	Part.: 417	Sub:	R.A.: 137,14	R.D.: 198,09
Scheda: 2471	Estensione: 19670	Qualità: Seminativo		Reddito: 0,00	Valore: 33.427,69
Prov.: CE Comune: Villa Literno	Foglio: 38	Part.: 420	Sub:	R.A.: 82,79	R.D.: 119,59
Scheda: 2472	Estensione: 11875	Qualità: Seminativo		Reddito: 0,00	Valore: 20.180,81
Prov.: CE Comune: Villa Literno	Foglio: 38	Part.: 421	Sub:	R.A.: 2,65	R.D.: 3,83
Scheda: 2473	Estensione: 380	Qualità: Seminativo		Reddito: 0,00	Valore: 646,31
Prov.: CE Comune: Villa Literno	Foglio: 38	Part.: 424	Sub:	R.A.: 31,86	R.D.: 46,02
Scheda: 2474	Estensione: 4570	Qualità: Seminativo		Reddito: 0,00	Valore: 7.765,88
Prov.: CE Comune: Villa Literno	Foglio: 38	Part.: 427	Sub:	R.A.: 21,16	R.D.: 30,57
Scheda: 2475	Estensione: 3035	Qualità: Seminativo		Reddito: 0,00	Valore: 5.158,69
Prov.: CE Comune: Villa Literno	Foglio: 38	Part.: 428	Sub:	R.A.: 30,96	R.D.: 44,71
Scheda: 2476	Estensione: 4440	Qualità: Seminativo		Reddito: 0,00	Valore: 7.544,81
Prov.: CE Comune: Villa Literno	Foglio: 38	Part.: 602	Sub:	R.A.: 50,20	R.D.: 72,51
Scheda: 6084	Estensione: 7200	Qualità: Seminativo		Reddito: 0,00	Valore: 12.236,06
Prov.: CE Comune: Villa Literno	Foglio: 38	Part.: 603	Sub:	R.A.: 50,69	R.D.: 73,22
Scheda: 6085	Estensione: 7270	Qualità: Seminativo		Reddito: 0,00	Valore: 12.355,88
Prov.: CE Comune: Villa Literno	Foglio: 38	Part.: 604	Sub:	R.A.: 20,43	R.D.: 29,51
Scheda: 6086	Estensione: 2930	Qualità: Seminativo		Reddito: 0,00	Valore: 4.979,81
Prov.: CE Comune: Villa Literno	Foglio: 38	Part.: 605	Sub:	R.A.: 73,59	R.D.: 106,30
Scheda: 6087	Estensione: 10555	Qualità: Seminativo		Reddito: 0,00	Valore: 17.938,13
Prov.: CE Comune: Villa Literno	Foglio: 38	Part.: 606	Sub:	R.A.: 35,87	R.D.: 51,81
Scheda: 6088	Estensione: 5145	Qualità: Seminativo		Reddito: 0,00	Valore: 8.742,94
Prov.: CE Comune: Villa Literno	Foglio: 38	Part.: 641	Sub:	R.A.: 3,35	R.D.: 4,83
Scheda: 6093	Estensione: 480	Qualità: Seminativo		Reddito: 0,00	Valore: 815,06
Prov.: CE Comune: Villa Literno	Foglio: 38	Part.: 642	Sub:	R.A.: 8,85	R.D.: 12,79
Scheda: 6094	Estensione: 1270	Qualità: Seminativo		Reddito: 0,00	Valore: 2.158,31
Prov.: CE Comune: Villa Literno	Foglio: 38	Part.: 643	Sub:	R.A.: 37,79	R.D.: 54,58
Scheda: 6089	Estensione: 5420	Qualità: Seminativo		Reddito: 0,00	Valore: 9.210,38
Prov.: CE Comune: Villa Literno	Foglio: 38	Part.: 5122	Sub:	R.A.: 64,60	R.D.: 93,32
Scheda: 6090	Estensione: 9266	Qualità: Seminativo		Reddito: 0,00	Valore: 15.747,75
Prov.: CE Comune: Villa Literno	Foglio: 38	Part.: 5123	Sub:	R.A.: 64,61	R.D.: 93,33
Scheda: 6091	Estensione: 9267	Qualità: Seminativo		Reddito: 0,00	Valore: 15.749,44
Prov.: CE Comune: Villa Literno	Foglio: 38	Part.: 5124	Sub:	R.A.: 64,61	R.D.: 93,33
Scheda: 6092	Estensione: 9267	Qualità: Seminativo		Reddito: 0,00	Valore: 15.749,44
Prov.: CE Comune: Villa Literno	Foglio: 39	Part.: 38	Sub:	R.A.: 0,14	R.D.: 0,36
Scheda: 2477	Estensione: 140	Qualità: Prato		Reddito: 0,00	Valore: 60,75
Prov.: CE Comune: Villa Literno	Foglio: 39	Part.: 52	Sub:	R.A.: 82,72	R.D.: 138,84
Scheda: 2478	Estensione: 11440	Qualità: Seminativo		Reddito: 0,00	Valore: 23.429,25
Prov.: CE Comune: Villa Literno	Foglio: 39	Part.: 54	Sub:	R.A.: 79,43	R.D.: 133,33
Scheda: 2479	Estensione: 10986	Qualità: Seminativo		Reddito: 0,00	Valore: 22.499,44
Prov.: CE Comune: Villa Literno	Foglio: 39	Part.: 56	Sub:	R.A.: 24,11	R.D.: 40,46
Scheda: 2480	Estensione: 3334	Qualità: Seminativo		Reddito: 0,00	Valore: 6.827,63
Prov.: CE Comune: Villa Literno	Foglio: 39	Part.: 59	Sub:	R.A.: 98,48	R.D.: 165,30
Scheda: 2482	Estensione: 13620	Qualità: Seminativo		Reddito: 0,00	Valore: 27.894,38

Direzione Generale per le Risorse Strumentali

Allegato B - Terreni Disponibili

Prov.: CE Comune: Villa Literno	Foglio: 39	Part.: 62	Sub:	R.A.: 57,26	R.D.: 96,12	
Scheda: 2483	Estensione: 7920	Qualità: Seminativo		Reddito: 0,00	Valore: 16.220,25	
Prov.: CE Comune: Villa Literno	Foglio: 39	Part.: 63	Sub:	R.A.: 30,08	R.D.: 50,49	
Scheda: 2484	Estensione: 4160	Qualità: Seminativo		Reddito: 0,00	Valore: 8.520,19	
Prov.: CE Comune: Villa Literno	Foglio: 46	Part.: 8	Sub:	R.A.: 44,06	R.D.: 63,65	
Scheda: 2485	Estensione: 6320	Qualità: Seminativo		Reddito: 0,00	Valore: 10.740,94	
Prov.: CE Comune: Villa Literno	Foglio: 46	Part.: 31	Sub:	R.A.: 33,47	R.D.: 48,34	
Scheda: 2486	Estensione: 4800	Qualità: Seminativo		Reddito: 0,00	Valore: 8.157,38	
Prov.: CE Comune: Villa Literno	Foglio: 46	Part.: 51	Sub:	R.A.: 34,86	R.D.: 50,35	
Scheda: 2487	Estensione: 5000	Qualità: Seminativo		Reddito: 0,00	Valore: 8.496,56	
Prov.: CE Comune: Villa Literno	Foglio: 46	Part.: 56	Sub:	R.A.: 20,92	R.D.: 30,21	
Scheda: 2488	Estensione: 3000	Qualità: Seminativo		Reddito: 0,00	Valore: 5.097,94	
Prov.: CE Comune: Villa Literno	Foglio: 46	Part.: 60	Sub:	R.A.: 38,28	R.D.: 55,29	
Scheda: 2489	Estensione: 5490	Qualità: Seminativo		Reddito: 0,00	Valore: 9.330,19	
Prov.: CE Comune: Villa Literno	Foglio: 46	Part.: 77	Sub:	R.A.: 45,14	R.D.: 65,21	
Scheda: 2490	Estensione: 6475	Qualità: Seminativo		Reddito: 0,00	Valore: 11.004,19	
Prov.: CE Comune: Villa Literno	Foglio: 46	Part.: 79	Sub:	R.A.: 20,85	R.D.: 30,11	
Scheda: 2491	Estensione: 2990	Qualità: Seminativo		Reddito: 0,00	Valore: 5.081,06	
Prov.: CE Comune: Villa Literno	Foglio: 46	Part.: 86	Sub:	R.A.: 76,41	R.D.: 110,38	
Scheda: 2492	Estensione: 10960	Qualità: Seminativo		Reddito: 0,00	Valore: 18.626,63	
Prov.: CE Comune: Villa Literno	Foglio: 46	Part.: 103	Sub:	R.A.: 54,70	R.D.: 79,01	
Scheda: 2493	Estensione: 7845	Qualità: Seminativo		Reddito: 0,00	Valore: 13.332,94	
Prov.: CE Comune: Villa Literno	Foglio: 46	Part.: 106	Sub:	R.A.: 111,76	R.D.: 161,44	
Scheda: 2494	Estensione: 16030	Qualità: Seminativo		Reddito: 0,00	Valore: 27.243,00	
Prov.: CE Comune: Villa Literno	Foglio: 46	Part.: 107	Sub:	R.A.: 28,66	R.D.: 41,39	
Scheda: 2495	Estensione: 4110	Qualità: Seminativo		Reddito: 0,00	Valore: 6.984,56	
Prov.: CE Comune: Villa Literno	Foglio: 46	Part.: 113	Sub:	R.A.: 14,05	R.D.: 20,29	
Scheda: 2496	Estensione: 2015	Qualità: Seminativo		Reddito: 0,00	Valore: 3.423,94	
Prov.: CE Comune: Villa Literno	Foglio: 46	Part.: 115	Sub:	R.A.: 10,53	R.D.: 15,21	
Scheda: 2497	Estensione: 1510	Qualità: Seminativo		Reddito: 0,00	Valore: 2.566,69	
Prov.: CE Comune: Villa Literno	Foglio: 46	Part.: 119	Sub:	R.A.: 7,70	R.D.: 11,13	
Scheda: 2498	Estensione: 1105	Qualità: Seminativo		Reddito: 0,00	Valore: 1.878,19	
Prov.: CE Comune: Villa Literno	Foglio: 46	Part.: 120	Sub:	R.A.: 117,38	R.D.: 169,54	
Scheda: 2499	Estensione: 16835	Qualità: Seminativo		Reddito: 0,00	Valore: 28.609,88	
Prov.: CE Comune: Villa Literno	Foglio: 46	Part.: 121	Sub:	R.A.: 27,96	R.D.: 40,38	
Scheda: 2500	Estensione: 4010	Qualità: Seminativo		Reddito: 0,00	Valore: 6.814,13	
Prov.: CE Comune: Villa Literno	Foglio: 46	Part.: 129	Sub:	R.A.: 20,25	R.D.: 29,26	
Scheda: 2501	Estensione: 2905	Qualità: Seminativo		Reddito: 0,00	Valore: 4.937,63	
Prov.: CE Comune: Villa Literno	Foglio: 46	Part.: 133	Sub:	R.A.: 20,57	R.D.: 29,71	
Scheda: 2502	Estensione: 2950	Qualità: Seminativo		Reddito: 0,00	Valore: 5.013,56	
Prov.: CE Comune: Villa Literno	Foglio: 46	Part.: 135	Sub:	R.A.: 21,33	R.D.: 30,82	
Scheda: 2503	Estensione: 3060	Qualità: Seminativo		Reddito: 0,00	Valore: 5.200,88	
Prov.: CE Comune: Villa Literno	Foglio: 46	Part.: 137	Sub:	R.A.: 70,56	R.D.: 101,92	
Scheda: 2504	Estensione: 10120	Qualità: Seminativo		Reddito: 0,00	Valore: 17.199,00	

Direzione Generale per le Risorse Strumentali

Allegato B - Terreni Disponibili

Prov.: CE Comune: Villa Literno	Foglio: 46	Part.: 141	Sub:	R.A.: 97,12	R.D.: 140,29	
Scheda: 2505	Estensione: 13930	Qualità: Seminativo		Reddito: 0,00	Valore: 23.673,94	
Prov.: CE Comune: Villa Literno	Foglio: 46	Part.: 142	Sub:	R.A.: 64,28	R.D.: 92,85	
Scheda: 2506	Estensione: 9220	Qualità: Seminativo		Reddito: 0,00	Valore: 15.668,44	
Prov.: CE Comune: Villa Literno	Foglio: 46	Part.: 150	Sub:	R.A.: 34,93	R.D.: 50,46	
Scheda: 2507	Estensione: 5010	Qualità: Seminativo		Reddito: 0,00	Valore: 8.515,13	
Prov.: CE Comune: Villa Literno	Foglio: 46	Part.: 152	Sub:	R.A.: 106,19	R.D.: 153,38	
Scheda: 2508	Estensione: 15230	Qualità: Seminativo		Reddito: 0,00	Valore: 25.882,88	
Prov.: CE Comune: Villa Literno	Foglio: 46	Part.: 170	Sub:	R.A.: 21,33	R.D.: 30,82	
Scheda: 2509	Estensione: 3060	Qualità: Seminativo		Reddito: 0,00	Valore: 5.200,88	
Prov.: CE Comune: Villa Literno	Foglio: 46	Part.: 176	Sub:	R.A.: 39,81	R.D.: 57,50	
Scheda: 2510	Estensione: 5710	Qualità: Seminativo		Reddito: 0,00	Valore: 9.703,13	
Prov.: CE Comune: Villa Literno	Foglio: 46	Part.: 178	Sub:	R.A.: 43,58	R.D.: 62,94	
Scheda: 2511	Estensione: 6250	Qualità: Seminativo		Reddito: 0,00	Valore: 10.621,13	
Prov.: CE Comune: Villa Literno	Foglio: 46	Part.: 180	Sub:	R.A.: 22,24	R.D.: 32,13	
Scheda: 2512	Estensione: 3190	Qualità: Seminativo		Reddito: 0,00	Valore: 5.421,94	
Prov.: CE Comune: Villa Literno	Foglio: 46	Part.: 182	Sub:	R.A.: 20,95	R.D.: 30,26	
Scheda: 2513	Estensione: 3005	Qualità: Seminativo		Reddito: 0,00	Valore: 5.106,38	
Prov.: CE Comune: Villa Literno	Foglio: 46	Part.: 183	Sub:	R.A.: 31,44	R.D.: 45,42	
Scheda: 2514	Estensione: 4510	Qualità: Seminativo		Reddito: 0,00	Valore: 7.664,63	
Prov.: CE Comune: Villa Literno	Foglio: 46	Part.: 188	Sub:	R.A.: 59,37	R.D.: 85,75	
Scheda: 2516	Estensione: 8515	Qualità: Seminativo		Reddito: 0,00	Valore: 14.470,31	
Prov.: CE Comune: Villa Literno	Foglio: 46	Part.: 194	Sub:	R.A.: 73,52	R.D.: 106,20	
Scheda: 2517	Estensione: 10545	Qualità: Seminativo		Reddito: 0,00	Valore: 17.921,25	
Prov.: CE Comune: Villa Literno	Foglio: 46	Part.: 229	Sub:	R.A.: 59,02	R.D.: 85,25	
Scheda: 2518	Estensione: 8465	Qualità: Seminativo		Reddito: 0,00	Valore: 14.385,94	
Prov.: CE Comune: Villa Literno	Foglio: 46	Part.: 248	Sub:	R.A.: 20,99	R.D.: 30,31	
Scheda: 2519	Estensione: 3010	Qualità: Seminativo		Reddito: 0,00	Valore: 5.114,81	
Prov.: CE Comune: Villa Literno	Foglio: 46	Part.: 265	Sub:	R.A.: 33,54	R.D.: 48,44	
Scheda: 2520	Estensione: 4810	Qualità: Seminativo		Reddito: 0,00	Valore: 8.174,25	
Prov.: CE Comune: Villa Literno	Foglio: 46	Part.: 268	Sub:	R.A.: 26,42	R.D.: 38,17	
Scheda: 2521	Estensione: 3790	Qualità: Seminativo		Reddito: 0,00	Valore: 6.441,19	
Prov.: CE Comune: Villa Literno	Foglio: 46	Part.: 287	Sub:	R.A.: 41,90	R.D.: 60,53	
Scheda: 2522	Estensione: 6010	Qualità: Seminativo		Reddito: 0,00	Valore: 10.214,44	
Prov.: CE Comune: Villa Literno	Foglio: 46	Part.: 290	Sub:	R.A.: 28,52	R.D.: 41,19	
Scheda: 2523	Estensione: 4090	Qualità: Seminativo		Reddito: 0,00	Valore: 6.950,81	
Prov.: CE Comune: Villa Literno	Foglio: 46	Part.: 291	Sub:	R.A.: 164,93	R.D.: 238,23	
Scheda: 2524	Estensione: 23655	Qualità: Seminativo		Reddito: 0,00	Valore: 40.201,31	
Prov.: CE Comune: Villa Literno	Foglio: 46	Part.: 340	Sub:	R.A.: 20,25	R.D.: 29,26	
Scheda: 2526	Estensione: 2905	Qualità: Seminativo		Reddito: 0,00	Valore: 4.937,63	
Prov.: CE Comune: Villa Literno	Foglio: 46	Part.: 388	Sub:	R.A.: 98,31	R.D.: 142,00	
Scheda: 2527	Estensione: 14100	Qualità: Seminativo		Reddito: 0,00	Valore: 23.962,50	
Prov.: CE Comune: Villa Literno	Foglio: 46	Part.: 405	Sub:	R.A.: 41,83	R.D.: 60,43	
Scheda: 2529	Estensione: 6000	Qualità: Seminativo		Reddito: 0,00	Valore: 10.197,56	

Direzione Generale per le Risorse Strumentali

Allegato B - Terreni Disponibili

Prov.: CE Comune: Villa Literno	Foglio: 46	Part.: 412	Sub:	R.A.: 92,59	R.D.: 133,74	
Scheda: 2530	Estensione: 13280	Qualità: Seminativo		Reddito: 0,00	Valore: 22.568,63	
Prov.: CE Comune: Villa Literno	Foglio: 46	Part.: 417	Sub:	R.A.: 34,86	R.D.: 50,35	
Scheda: 2532	Estensione: 5000	Qualità: Seminativo		Reddito: 0,00	Valore: 8.496,56	
Prov.: CE Comune: Villa Literno	Foglio: 46	Part.: 418	Sub:	R.A.: 27,89	R.D.: 40,28	
Scheda: 2533	Estensione: 4000	Qualità: Seminativo		Reddito: 0,00	Valore: 6.797,25	
Prov.: CE Comune: Villa Literno	Foglio: 46	Part.: 432	Sub:	R.A.: 61,36	R.D.: 88,62	
Scheda: 2534	Estensione: 8800	Qualità: Seminativo		Reddito: 0,00	Valore: 14.954,63	
Prov.: CE Comune: Villa Literno	Foglio: 46	Part.: 492	Sub:	R.A.: 43,58	R.D.: 62,94	
Scheda: 2535	Estensione: 6250	Qualità: Seminativo		Reddito: 0,00	Valore: 10.621,13	
Prov.: CE Comune: Villa Literno	Foglio: 46	Part.: 493	Sub:	R.A.: 27,19	R.D.: 39,28	
Scheda: 2536	Estensione: 3900	Qualità: Seminativo		Reddito: 0,00	Valore: 6.628,50	
Prov.: CE Comune: Villa Literno	Foglio: 46	Part.: 494	Sub:	R.A.: 35,17	R.D.: 50,80	
Scheda: 2537	Estensione: 5044	Qualità: Seminativo		Reddito: 0,00	Valore: 8.572,50	
Prov.: CE Comune: Villa Literno	Foglio: 46	Part.: 539	Sub:	R.A.: 48,11	R.D.: 69,49	
Scheda: 2538	Estensione: 6900	Qualità: Seminativo		Reddito: 0,00	Valore: 11.726,44	
Prov.: CE Comune: Villa Literno	Foglio: 46	Part.: 546	Sub:	R.A.: 18,48	R.D.: 26,69	
Scheda: 2539	Estensione: 2650	Qualità: Seminativo		Reddito: 0,00	Valore: 4.503,94	
Prov.: CE Comune: Villa Literno	Foglio: 46	Part.: 547	Sub:	R.A.: 2,09	R.D.: 3,02	
Scheda: 2540	Estensione: 300	Qualità: Seminativo		Reddito: 0,00	Valore: 509,63	
Prov.: CE Comune: Villa Literno	Foglio: 46	Part.: 556	Sub:	R.A.: 29,28	R.D.: 42,30	
Scheda: 2541	Estensione: 4200	Qualità: Seminativo		Reddito: 0,00	Valore: 7.138,13	
Prov.: CE Comune: Villa Literno	Foglio: 46	Part.: 567	Sub:	R.A.: 6,27	R.D.: 9,06	
Scheda: 2542	Estensione: 900	Qualità: Seminativo		Reddito: 0,00	Valore: 1.528,88	
Prov.: CE Comune: Villa Literno	Foglio: 46	Part.: 568	Sub:	R.A.: 2,09	R.D.: 3,02	
Scheda: 2543	Estensione: 300	Qualità: Seminativo		Reddito: 0,00	Valore: 509,63	
Prov.: CE Comune: Villa Literno	Foglio: 46	Part.: 569	Sub:	R.A.: 15,34	R.D.: 22,16	
Scheda: 2544	Estensione: 2200	Qualità: Seminativo		Reddito: 0,00	Valore: 3.739,50	
Prov.: CE Comune: Villa Literno	Foglio: 46	Part.: 570	Sub:	R.A.: 83,67	R.D.: 120,86	
Scheda: 2545	Estensione: 12001	Qualità: Seminativo		Reddito: 0,00	Valore: 20.395,13	
Prov.: CE Comune: Villa Literno	Foglio: 46	Part.: 577	Sub:	R.A.: 48,81	R.D.: 70,51	
Scheda: 2546	Estensione: 7001	Qualità: Seminativo		Reddito: 0,00	Valore: 11.898,56	
Prov.: CE Comune: Villa Literno	Foglio: 46	Part.: 587	Sub:	R.A.: 22,65	R.D.: 32,71	
Scheda: 2547	Estensione: 3248	Qualità: Seminativo		Reddito: 0,00	Valore: 5.519,81	
Prov.: CE Comune: Villa Literno	Foglio: 46	Part.: 852	Sub:	R.A.: 18,82	R.D.: 27,19	
Scheda: 2548	Estensione: 2700	Qualità: Seminativo		Reddito: 0,00	Valore: 4.588,31	
Prov.: CE Comune: Villa Literno	Foglio: 46	Part.: 853	Sub:	R.A.: 15,69	R.D.: 22,66	
Scheda: 2549	Estensione: 2250	Qualità: Seminativo		Reddito: 0,00	Valore: 3.823,88	
Prov.: CE Comune: Villa Literno	Foglio: 46	Part.: 5008	Sub:	R.A.: 6,97	R.D.: 10,07	
Scheda: 6095	Estensione: 1000	Qualità: Seminativo		Reddito: 0,00	Valore: 1.699,31	
Prov.: CE Comune: Villa Literno	Foglio: 46	Part.: 5076	Sub:	R.A.: 14,43	R.D.: 20,85	
Scheda: 6096	Estensione: 2070	Qualità: Seminativo		Reddito: 0,00	Valore: 3.518,44	
Prov.: CE Comune: Villa Literno	Foglio: 46	Part.: 5077	Sub:	R.A.: 6,41	R.D.: 9,27	
Scheda: 6097	Estensione: 920	Qualità: Seminativo		Reddito: 0,00	Valore: 1.564,31	

Direzione Generale per le Risorse Strumentali

Allegato B - Terreni Disponibili

Prov.: CE Comune: Villa Literno	Foglio: 46	Part.: 5078	Sub:	R.A.: 14,08	R.D.: 20,34	
Scheda: 6098	Estensione: 2020	Qualità: Seminativo		Reddito: 0,00	Valore: 3.432,38	
Prov.: CE Comune: Villa Literno	Foglio: 46	Part.: 5439	Sub:	R.A.: 17,33	R.D.: 25,04	
Scheda: 6099	Estensione: 2486	Qualità: Seminativo		Reddito: 0,00	Valore: 4.225,50	
Prov.: CE Comune: Villa Literno	Foglio: 46	Part.: 5440	Sub:	R.A.: 21,50	R.D.: 31,06	
Scheda: 6100	Estensione: 3084	Qualità: Seminativo		Reddito: 0,00	Valore: 5.241,38	
Prov.: CE Comune: Villa Literno	Foglio: 46	Part.: 5441	Sub:	R.A.: 0,49	R.D.: 0,70	
Scheda: 6101	Estensione: 70	Qualità: Seminativo		Reddito: 0,00	Valore: 118,13	
Prov.: CE Comune: Villa Literno	Foglio: 46	Part.: 5442	Sub:	R.A.: 0,42	R.D.: 0,60	
Scheda: 6102	Estensione: 60	Qualità: Seminativo		Reddito: 0,00	Valore: 101,25	
Prov.: CE Comune: Villa Literno	Foglio: 46	Part.: 5443	Sub:	R.A.: 0,39	R.D.: 0,56	
Scheda: 6103	Estensione: 56	Qualità: Seminativo		Reddito: 0,00	Valore: 94,50	
Prov.: CE Comune: Villa Literno	Foglio: 47	Part.: 44	Sub:	R.A.: 2,27	R.D.: 7,94	
Scheda: 2550	Estensione: 4395	Qualità: Pascolo		Reddito: 0,00	Valore: 1.339,88	
Prov.: CE Comune: Villa Literno	Foglio: 47	Part.: 47	Sub:	R.A.: 0,01	R.D.: 0,02	
Scheda: 2551	Estensione: 10	Qualità: Pascolo		Reddito: 0,00	Valore: 3,38	
Prov.: CE Comune: Villa Literno	Foglio: 47	Part.: 50	Sub:	R.A.: 0,02	R.D.: 0,06	
Scheda: 2552	Estensione: 35	Qualità: Pascolo		Reddito: 0,00	Valore: 10,13	
Prov.: CE Comune: Villa Literno	Foglio: 47	Part.: 52	Sub:	R.A.: 0,28	R.D.: 1,00	
Scheda: 2553	Estensione: 551	Qualità: Pascolo		Reddito: 0,00	Valore: 168,75	
Prov.: CE Comune: Villa Literno	Foglio: 47	Part.: 61	Sub:	R.A.: 0,52	R.D.: 0,87	
Scheda: 2554	Estensione: 72	Qualità: Seminativo		Reddito: 0,00	Valore: 146,81	
Prov.: CE Comune: Villa Literno	Foglio: 47	Part.: 70	Sub:	R.A.: 0,00	R.D.: 0,00	
Scheda: 2556	Estensione: 80	Qualità:		Reddito: 0,00	Valore: 0,00	
Prov.: CE Comune: Villa Literno	Foglio: 47	Part.: 5023	Sub:	R.A.: 0,00	R.D.: 0,00	
Scheda: 6104	Estensione: 118	Qualità: Ente Urbano		Reddito: 0,00	Valore: 0,00	
Prov.: CE Comune: Villa Literno	Foglio: 5	Part.: 15	Sub:	R.A.: 0,75	R.D.: 2,64	
Scheda: 2248	Estensione: 1461	Qualità: Pascolo		Reddito: 0,00	Valore: 445,50	
Prov.: CE Comune: Villa Literno	Foglio: 5	Part.: 18	Sub:	R.A.: 2,02	R.D.: 7,06	
Scheda: 2249	Estensione: 3907	Qualità: Pascolo		Reddito: 0,00	Valore: 1.191,38	
Prov.: CE Comune: Villa Literno	Foglio: 5	Part.: 19	Sub:	R.A.: 2,41	R.D.: 8,44	
Scheda: 2250	Estensione: 4670	Qualità: Pascolo		Reddito: 0,00	Valore: 1.424,25	
Prov.: CE Comune: Villa Literno	Foglio: 5	Part.: 24	Sub:	R.A.: 9,56	R.D.: 33,46	
Scheda: 2251	Estensione: 18512	Qualità: Pascolo		Reddito: 0,00	Valore: 5.646,38	
Prov.: CE Comune: Villa Literno	Foglio: 5	Part.: 35	Sub:	R.A.: 53,18	R.D.: 76,81	
Scheda: 2252	Estensione: 7627	Qualità: Seminativo		Reddito: 0,00	Valore: 12.961,69	
Prov.: CE Comune: Villa Literno	Foglio: 5	Part.: 36	Sub:	R.A.: 60,94	R.D.: 88,02	
Scheda: 2253	Estensione: 8740	Qualità: Seminativo		Reddito: 0,00	Valore: 14.853,38	
Prov.: CE Comune: Villa Literno	Foglio: 5	Part.: 37	Sub:	R.A.: 0,20	R.D.: 0,10	
Scheda: 2254	Estensione: 1965	Qualità: Incolto produttivo		Reddito: 0,00	Valore: 16,88	
Prov.: CE Comune: Villa Literno	Foglio: 5	Part.: 441	Sub:	R.A.: 83,32	R.D.: 120,35	
Scheda: 2256	Estensione: 11950	Qualità: Seminativo		Reddito: 0,00	Valore: 20.309,06	
Prov.: CE Comune: Villa Literno	Foglio: 5	Part.: 442	Sub:	R.A.: 3,86	R.D.: 13,50	
Scheda: 2257	Estensione: 7471	Qualità: Pascolo		Reddito: 0,00	Valore: 2.278,13	

Direzione Generale per le Risorse Strumentali

Allegato B - Terreni Disponibili

Prov.: CE Comune: Villa Literno	Foglio: 5	Part.: 443	Sub:	R.A.: 2,38	R.D.: 8,31	
Scheda: 2258	Estensione: 4600	Qualità: Pascolo		Reddito: 0,00	Valore: 1.402,31	
Prov.: CE Comune: Villa Literno	Foglio: 5	Part.: 462	Sub:	R.A.: 0,28	R.D.: 0,99	
Scheda: 2263	Estensione: 550	Qualità: Pascolo		Reddito: 0,00	Valore: 167,06	
Prov.: CE Comune: Villa Literno	Foglio: 5	Part.: 464	Sub:	R.A.: 0,07	R.D.: 0,25	
Scheda: 2264	Estensione: 139	Qualità: Pascolo		Reddito: 0,00	Valore: 42,19	
Prov.: CE Comune: Villa Literno	Foglio: 5	Part.: 466	Sub:	R.A.: 2,77	R.D.: 9,69	
Scheda: 2265	Estensione: 5361	Qualità: Pascolo		Reddito: 0,00	Valore: 1.635,19	
Prov.: CE Comune: Villa Literno	Foglio: 5	Part.: 469	Sub:	R.A.: 5,73	R.D.: 20,06	
Scheda: 2266	Estensione: 11100	Qualità: Pascolo		Reddito: 0,00	Valore: 3.385,13	
Prov.: CE Comune: Villa Literno	Foglio: 5	Part.: 472	Sub:	R.A.: 133,38	R.D.: 192,66	
Scheda: 2267	Estensione: 19130	Qualità: Seminativo		Reddito: 0,00	Valore: 32.511,38	
Prov.: CE Comune: Villa Literno	Foglio: 5	Part.: 482	Sub:	R.A.: 0,57	R.D.: 1,99	
Scheda: 2268	Estensione: 1100	Qualità: Pascolo		Reddito: 0,00	Valore: 335,81	
Prov.: CE Comune: Villa Literno	Foglio: 5	Part.: 483	Sub:	R.A.: 2,92	R.D.: 10,23	
Scheda: 2269	Estensione: 5660	Qualità: Pascolo		Reddito: 0,00	Valore: 1.726,31	
Prov.: CE Comune: Villa Literno	Foglio: 5	Part.: 496	Sub:	R.A.: 3,87	R.D.: 13,56	
Scheda: 2270	Estensione: 7500	Qualità: Pascolo		Reddito: 0,00	Valore: 2.288,25	
Prov.: CE Comune: Villa Literno	Foglio: 5	Part.: 497	Sub:	R.A.: 3,87	R.D.: 13,56	
Scheda: 2271	Estensione: 7500	Qualità: Pascolo		Reddito: 0,00	Valore: 2.288,25	
Prov.: CE Comune: Villa Literno	Foglio: 5	Part.: 499	Sub:	R.A.: 2,27	R.D.: 7,95	
Scheda: 2272	Estensione: 4400	Qualità: Pascolo		Reddito: 0,00	Valore: 1.341,56	
Prov.: CE Comune: Villa Literno	Foglio: 5	Part.: 501	Sub:	R.A.: 66,24	R.D.: 95,67	
Scheda: 2273	Estensione: 9500	Qualità: Seminativo		Reddito: 0,00	Valore: 16.144,31	
Prov.: CE Comune: Villa Literno	Foglio: 5	Part.: 503	Sub:	R.A.: 125,50	R.D.: 181,28	
Scheda: 2274	Estensione: 18000	Qualità: Seminativo		Reddito: 0,00	Valore: 30.591,00	
Prov.: CE Comune: Villa Literno	Foglio: 5	Part.: 505	Sub:	R.A.: 122,36	R.D.: 176,74	
Scheda: 2275	Estensione: 17550	Qualità: Seminativo		Reddito: 0,00	Valore: 29.824,88	
Prov.: CE Comune: Villa Literno	Foglio: 5	Part.: 506	Sub:	R.A.: 7,85	R.D.: 27,49	
Scheda: 2276	Estensione: 15209	Qualità: Pascolo		Reddito: 0,00	Valore: 4.638,94	
Prov.: CE Comune: Villa Literno	Foglio: 5	Part.: 512	Sub:	R.A.: 1,87	R.D.: 0,94	
Scheda: 2277	Estensione: 18150	Qualità: Incolto produttivo		Reddito: 0,00	Valore: 158,63	
Prov.: CE Comune: Villa Literno	Foglio: 5	Part.: 513	Sub:	R.A.: 28,24	R.D.: 40,79	
Scheda: 2278	Estensione: 4050	Qualità: Seminativo		Reddito: 0,00	Valore: 6.883,31	
Prov.: CE Comune: Villa Literno	Foglio: 5	Part.: 515	Sub:	R.A.: 0,48	R.D.: 0,24	
Scheda: 2279	Estensione: 4660	Qualità: Incolto produttivo		Reddito: 0,00	Valore: 40,50	
Prov.: CE Comune: Villa Literno	Foglio: 5	Part.: 524	Sub:	R.A.: 43,09	R.D.: 62,24	
Scheda: 2280	Estensione: 6180	Qualità: Seminativo		Reddito: 0,00	Valore: 10.503,00	
Prov.: CE Comune: Villa Literno	Foglio: 5	Part.: 532	Sub:	R.A.: 8,30	R.D.: 29,07	
Scheda: 2281	Estensione: 16080	Qualità: Pascolo		Reddito: 0,00	Valore: 4.905,56	
Prov.: CE Comune: Villa Literno	Foglio: 5	Part.: 535	Sub:	R.A.: 2,50	R.D.: 8,74	
Scheda: 2282	Estensione: 4834	Qualità: Pascolo		Reddito: 0,00	Valore: 1.474,88	
Prov.: CE Comune: Villa Literno	Foglio: 5	Part.: 536	Sub:	R.A.: 6,78	R.D.: 23,73	
Scheda: 2283	Estensione: 13130	Qualità: Pascolo		Reddito: 0,00	Valore: 4.004,44	

Direzione Generale per le Risorse Strumentali

Allegato B - Terreni Disponibili

Prov.: CE Comune: Villa Literno	Foglio: 5	Part.: 537	Sub:	R.A.: 7,08	R.D.: 24,78
Scheda: 2284	Estensione: 13710	Qualità: Pascolo		Reddito: 0,00	Valore: 4.181,63
Prov.: CE Comune: Villa Literno	Foglio: 5	Part.: 538	Sub:	R.A.: 7,05	R.D.: 24,66
Scheda: 2285	Estensione: 13643	Qualità: Pascolo		Reddito: 0,00	Valore: 4.161,38
Prov.: CE Comune: Villa Literno	Foglio: 5	Part.: 5093	Sub:	R.A.: 2,97	R.D.: 10,39
Scheda: 6067	Estensione: 5750	Qualità: Pascolo		Reddito: 0,00	Valore: 1.753,31
Prov.: CE Comune: Villa Literno	Foglio: 5	Part.: 5094	Sub:	R.A.: 4,08	R.D.: 14,28
Scheda: 6068	Estensione: 7900	Qualità: Pascolo		Reddito: 0,00	Valore: 2.409,75
Prov.: CE Comune: Villa Literno	Foglio: 5	Part.: 5206	Sub:	R.A.: 0,50	R.D.: 1,75
Scheda: 6069	Estensione: 966	Qualità: Pascolo		Reddito: 0,00	Valore: 295,31
Prov.: CE Comune: Villa Literno	Foglio: 5	Part.: 5207	Sub:	R.A.: 0,50	R.D.: 1,75
Scheda: 6070	Estensione: 966	Qualità: Pascolo		Reddito: 0,00	Valore: 295,31
Prov.: CE Comune: Villa Literno	Foglio: 5	Part.: 5208	Sub:	R.A.: 37,07	R.D.: 53,55
Scheda: 6073	Estensione: 5317	Qualità: Seminativo		Reddito: 0,00	Valore: 9.036,56
Prov.: CE Comune: Villa Literno	Foglio: 5	Part.: 5209	Sub:	R.A.: 0,98	R.D.: 3,43
Scheda: 6071	Estensione: 1898	Qualità: Pascolo		Reddito: 0,00	Valore: 578,81
Prov.: CE Comune: Villa Literno	Foglio: 5	Part.: 5210	Sub:	R.A.: 0,98	R.D.: 3,43
Scheda: 6072	Estensione: 1899	Qualità: Pascolo		Reddito: 0,00	Valore: 578,81
Prov.: CE Comune: Villa Literno	Foglio: 5	Part.: 5211	Sub:	R.A.: 86,82	R.D.: 125,41
Scheda: 6074	Estensione: 12453	Qualità: Seminativo		Reddito: 0,00	Valore: 21.162,94
Prov.: CE Comune: Villa Literno	Foglio: 55	Part.: 19	Sub:	R.A.: 3,39	R.D.: 8,47
Scheda: 2557	Estensione: 3279	Qualità: Prato		Reddito: 0,00	Valore: 1.429,31
Prov.: CE Comune: Villa Literno	Foglio: 55	Part.: 31	Sub:	R.A.: 2,94	R.D.: 7,35
Scheda: 2558	Estensione: 2847	Qualità: Prato		Reddito: 0,00	Valore: 1.240,31
Prov.: CE Comune: Villa Literno	Foglio: 55	Part.: 42	Sub:	R.A.: 2,34	R.D.: 5,84
Scheda: 2559	Estensione: 2263	Qualità: Prato		Reddito: 0,00	Valore: 985,50
Prov.: CE Comune: Villa Literno	Foglio: 55	Part.: 43	Sub:	R.A.: 3,83	R.D.: 9,57
Scheda: 2560	Estensione: 3707	Qualità: Prato		Reddito: 0,00	Valore: 1.614,94
Prov.: CE Comune: Villa Literno	Foglio: 55	Part.: 52	Sub:	R.A.: 1,90	R.D.: 4,75
Scheda: 2561	Estensione: 1840	Qualità: Prato		Reddito: 0,00	Valore: 801,56
Prov.: CE Comune: Villa Literno	Foglio: 55	Part.: 58	Sub:	R.A.: 14,15	R.D.: 35,38
Scheda: 2562	Estensione: 13700	Qualità: Prato		Reddito: 0,00	Valore: 5.970,38
Prov.: CE Comune: Villa Literno	Foglio: 55	Part.: 63	Sub:	R.A.: 20,81	R.D.: 52,03
Scheda: 2563	Estensione: 20150	Qualità: Prato		Reddito: 0,00	Valore: 8.780,06
Prov.: CE Comune: Villa Literno	Foglio: 55	Part.: 65	Sub:	R.A.: 0,41	R.D.: 1,03
Scheda: 2564	Estensione: 400	Qualità: Prato		Reddito: 0,00	Valore: 173,81
Prov.: CE Comune: Villa Literno	Foglio: 55	Part.: 73	Sub:	R.A.: 17,19	R.D.: 42,98
Scheda: 2566	Estensione: 16644	Qualità: Prato		Reddito: 0,00	Valore: 7.252,88
Prov.: CE Comune: Villa Literno	Foglio: 55	Part.: 74	Sub:	R.A.: 0,41	R.D.: 1,03
Scheda: 2567	Estensione: 400	Qualità: Prato		Reddito: 0,00	Valore: 173,81
Prov.: CE Comune: Villa Literno	Foglio: 55	Part.: 75	Sub:	R.A.: 0,42	R.D.: 1,06
Scheda: 2568	Estensione: 410	Qualità: Prato		Reddito: 0,00	Valore: 178,88
Prov.: CE Comune: Villa Literno	Foglio: 55	Part.: 79	Sub:	R.A.: 81,00	R.D.: 117,00
Scheda: 2569	Estensione: 11618	Qualità: Prato		Reddito: 0,00	Valore: 19.743,75

Direzione Generale per le Risorse Strumentali

Allegato B - Terreni Disponibili

Prov.: CE Comune: Villa Literno	Foglio: 55	Part.: 84	Sub:	R.A.: 81,18	R.D.: 117,27	
Scheda: 2570	Estensione: 11644	Qualità: Seminativo		Reddito: 0,00	Valore: 19.789,31	
Prov.: CE Comune: Villa Literno	Foglio: 55	Part.: 89	Sub:	R.A.: 0,39	R.D.: 0,98	
Scheda: 2571	Estensione: 380	Qualità: Prato		Reddito: 0,00	Valore: 165,38	
Prov.: CE Comune: Villa Literno	Foglio: 55	Part.: 91	Sub:	R.A.: 12,65	R.D.: 31,63	
Scheda: 2572	Estensione: 12250	Qualità: Prato		Reddito: 0,00	Valore: 5.337,56	
Prov.: CE Comune: Villa Literno	Foglio: 55	Part.: 93	Sub:	R.A.: 7,75	R.D.: 19,37	
Scheda: 2573	Estensione: 7500	Qualità: Prato		Reddito: 0,00	Valore: 3.268,69	
Prov.: CE Comune: Villa Literno	Foglio: 55	Part.: 102	Sub:	R.A.: 4,56	R.D.: 11,40	
Scheda: 2574	Estensione: 4415	Qualità: Prato		Reddito: 0,00	Valore: 1.923,75	
Prov.: CE Comune: Villa Literno	Foglio: 55	Part.: 107	Sub:	R.A.: 9,09	R.D.: 22,72	
Scheda: 2575	Estensione: 8800	Qualità: Prato		Reddito: 0,00	Valore: 3.834,00	
Prov.: CE Comune: Villa Literno	Foglio: 55	Part.: 108	Sub:	R.A.: 0,39	R.D.: 0,96	
Scheda: 2576	Estensione: 373	Qualità: Prato		Reddito: 0,00	Valore: 162,00	
Prov.: CE Comune: Villa Literno	Foglio: 55	Part.: 110	Sub:	R.A.: 0,00	R.D.: 4,90	
Scheda: 2577	Estensione: 1897	Qualità: Prato		Reddito: 0,00	Valore: 826,88	
Prov.: CE Comune: Villa Literno	Foglio: 55	Part.: 111	Sub:	R.A.: 0,00	R.D.: 4,65	
Scheda: 2578	Estensione: 1800	Qualità: Prato		Reddito: 0,00	Valore: 784,69	
Prov.: CE Comune: Villa Literno	Foglio: 55	Part.: 112	Sub:	R.A.: 0,00	R.D.: 2,31	
Scheda: 2579	Estensione: 893	Qualità: Prato		Reddito: 0,00	Valore: 389,81	
Prov.: CE Comune: Villa Literno	Foglio: 55	Part.: 114	Sub:	R.A.: 0,00	R.D.: 10,36	
Scheda: 2580	Estensione: 4010	Qualità: Prato		Reddito: 0,00	Valore: 1.748,25	
Prov.: CE Comune: Villa Literno	Foglio: 55	Part.: 123	Sub:	R.A.: 2,02	R.D.: 5,04	
Scheda: 6105	Estensione: 1953	Qualità: Prato		Reddito: 0,00	Valore: 850,50	
Prov.: CE Comune: Villa Literno	Foglio: 55	Part.: 5017	Sub:	R.A.: 0,19	R.D.: 0,48	
Scheda: 6106	Estensione: 185	Qualità: Prato		Reddito: 0,00	Valore: 81,00	
Prov.: CE Comune: Villa Literno	Foglio: 55	Part.: 5019	Sub:	R.A.: 0,36	R.D.: 0,90	
Scheda: 6107	Estensione: 350	Qualità: Prato		Reddito: 0,00	Valore: 151,88	
Prov.: CE Comune: Villa Literno	Foglio: 55	Part.: 5020	Sub:	R.A.: 0,02	R.D.: 0,04	
Scheda: 6108	Estensione: 17	Qualità: Prato		Reddito: 0,00	Valore: 6,75	
Prov.: CE Comune: Villa Literno	Foglio: 55	Part.: 5023	Sub:	R.A.: 2,66	R.D.: 3,85	
Scheda: 6110	Estensione: 382	Qualità: Seminativo		Reddito: 0,00	Valore: 649,69	
Prov.: CE Comune: Villa Literno	Foglio: 55	Part.: 5025	Sub:	R.A.: 3,11	R.D.: 4,49	
Scheda: 6111	Estensione: 446	Qualità: Seminativo		Reddito: 0,00	Valore: 757,69	
Prov.: CE Comune: Villa Literno	Foglio: 55	Part.: 5033	Sub:	R.A.: 0,02	R.D.: 0,04	
Scheda: 6109	Estensione: 17	Qualità: Prato		Reddito: 0,00	Valore: 6,75	
Prov.: CE Comune: Villa Literno	Foglio: 6	Part.: 2	Sub:	R.A.: 3,90	R.D.: 9,74	
Scheda: 4586	Estensione: 3771	Qualità: Prato		Reddito: 0,00	Valore: 1.643,63	
Prov.: CE Comune: Villa Literno	Foglio: 6	Part.: 3	Sub:	R.A.: 1,67	R.D.: 4,18	
Scheda: 4587	Estensione: 1620	Qualità: Prato		Reddito: 0,00	Valore: 705,38	
Prov.: CE Comune: Villa Literno	Foglio: 6	Part.: 88	Sub:	R.A.: 1,91	R.D.: 4,77	
Scheda: 4588	Estensione: 1848	Qualità: Prato		Reddito: 0,00	Valore: 804,94	
Prov.: CE Comune: Vitulazio	Foglio: 17	Part.: 12	Sub:	R.A.: 8,81	R.D.: 17,63	
Scheda: 4589	Estensione: 4267	Qualità:		Reddito: 0,00	Valore: 2.975,06	

Direzione Generale per le Risorse Strumentali

Allegato B - Terreni Disponibili

Prov.: CE Comune: Vitulazio	Foglio: 26	Part.: 13	Sub:	R.A.: 0,00	R.D.: 0,00	
Scheda: 1352	Estensione: 1270	Qualità: Fabbricato rurale		Reddito: 0,00	Valore: 0,00	
Prov.: CE Comune: Vitulazio	Foglio: 26	Part.: 14	Sub:	R.A.: 143,41	R.D.: 338,05	
Scheda: 1353	Estensione: 19835	Qualità: Seminativo arborato		Reddito: 0,00	Valore: 57.045,94	
Prov.: CE Comune: Vitulazio	Foglio: 26	Part.: 15	Sub:	R.A.: 47,18	R.D.: 125,13	
Scheda: 1354	Estensione: 7944	Qualità: Seminativo		Reddito: 0,00	Valore: 21.115,69	
Prov.: CE Comune: Vitulazio	Foglio: 26	Part.: 19	Sub:	R.A.: 105,35	R.D.: 230,78	
Scheda: 1355	Estensione: 19428	Qualità: Seminativo		Reddito: 0,00	Valore: 38.944,13	
Prov.: CE Comune: Vitulazio	Foglio: 26	Part.: 20	Sub:	R.A.: 104,82	R.D.: 229,60	
Scheda: 1356	Estensione: 19329	Qualità: Seminativo		Reddito: 0,00	Valore: 38.745,00	
Prov.: CE Comune: Vitulazio	Foglio: 26	Part.: 21	Sub:	R.A.: 120,24	R.D.: 263,38	
Scheda: 1357	Estensione: 22173	Qualità: Seminativo		Reddito: 0,00	Valore: 44.445,38	
Prov.: CE Comune: Vitulazio	Foglio: 26	Part.: 34	Sub:	R.A.: 25,26	R.D.: 55,33	
Scheda: 1358	Estensione: 4658	Qualità: Seminativo		Reddito: 0,00	Valore: 9.336,94	
Prov.: CE Comune: Vitulazio	Foglio: 26	Part.: 35	Sub:	R.A.: 31,29	R.D.: 68,55	
Scheda: 1359	Estensione: 5771	Qualità: Seminativo		Reddito: 0,00	Valore: 11.567,81	
Prov.: CE Comune: Vitulazio	Foglio: 26	Part.: 36	Sub:	R.A.: 170,00	R.D.: 372,39	
Scheda: 1360	Estensione: 31350	Qualità: Seminativo		Reddito: 0,00	Valore: 62.840,81	
Prov.: CE Comune: Vitulazio	Foglio: 26	Part.: 61	Sub:	R.A.: 59,53	R.D.: 130,39	
Scheda: 1361	Estensione: 10977	Qualità: Seminativo		Reddito: 0,00	Valore: 22.003,31	
Prov.: CE Comune: Vitulazio	Foglio: 26	Part.: 67	Sub:	R.A.: 111,82	R.D.: 244,93	
Scheda: 1362	Estensione: 20620	Qualità: Seminativo		Reddito: 0,00	Valore: 41.331,94	
Prov.: CE Comune: Vitulazio	Foglio: 26	Part.: 68	Sub:	R.A.: 1,95	R.D.: 4,28	
Scheda: 1363	Estensione: 360	Qualità: Seminativo		Reddito: 0,00	Valore: 722,25	
Prov.: CE Comune: Vitulazio	Foglio: 26	Part.: 94	Sub:	R.A.: 199,20	R.D.: 436,35	
Scheda: 1364	Estensione: 36734	Qualità: Seminativo		Reddito: 0,00	Valore: 73.634,06	
Prov.: CE Comune: Vitulazio	Foglio: 26	Part.: 96	Sub:	R.A.: 2,96	R.D.: 6,49	
Scheda: 1365	Estensione: 546	Qualità: Seminativo		Reddito: 0,00	Valore: 1.095,19	
Prov.: CE Comune: Vitulazio	Foglio: 26	Part.: 97	Sub:	R.A.: 173,80	R.D.: 380,71	
Scheda: 1366	Estensione: 32050	Qualità: Seminativo		Reddito: 0,00	Valore: 64.244,81	
Prov.: CE Comune: Vitulazio	Foglio: 26	Part.: 102	Sub:	R.A.: 287,39	R.D.: 629,51	
Scheda: 1367	Estensione: 52996	Qualità: Seminativo		Reddito: 0,00	Valore: 106.229,81	
Prov.: CE Comune: Vitulazio	Foglio: 26	Part.: 103	Sub:	R.A.: 63,77	R.D.: 141,76	
Scheda: 1368	Estensione: 11760	Qualità: Seminativo		Reddito: 0,00	Valore: 23.922,00	
Prov.: CE Comune: Vitulazio	Foglio: 26	Part.: 104	Sub:	R.A.: 30,00	R.D.: 65,71	
Scheda: 1369	Estensione: 5532	Qualità: Seminativo		Reddito: 0,00	Valore: 11.088,56	
Prov.: CE Comune: Vitulazio	Foglio: 26	Part.: 105	Sub:	R.A.: 37,35	R.D.: 81,82	
Scheda: 1370	Estensione: 6888	Qualità: Seminativo		Reddito: 0,00	Valore: 13.807,13	
Prov.: CE Comune: Vitulazio	Foglio: 26	Part.: 114	Sub:	R.A.: 2,45	R.D.: 5,36	
Scheda: 1371	Estensione: 451	Qualità: Seminativo		Reddito: 0,00	Valore: 904,50	
Prov.: CE Comune: Vitulazio	Foglio: 26	Part.: 115	Sub:	R.A.: 0,45	R.D.: 0,99	
Scheda: 1372	Estensione: 83	Qualità: Seminativo		Reddito: 0,00	Valore: 167,06	
Prov.: CE Comune: Vitulazio	Foglio: 26	Part.: 116	Sub:	R.A.: 0,10	R.D.: 0,23	
Scheda: 1373	Estensione: 19	Qualità: Seminativo		Reddito: 0,00	Valore: 38,81	

Direzione Generale per le Risorse Strumentali

Allegato B - Terreni Disponibili

Prov.: CE Comune: Vitulazio	Foglio: 27	Part.: 16	Sub:	R.A.: 0,00	R.D.: 0,00	
Scheda: 1374	Estensione: 27	Qualità: Area rurale		Reddito: 0,00	Valore: 0,00	
Prov.: CE Comune: Vitulazio	Foglio: 27	Part.: 18	Sub:	R.A.: 2,32	R.D.: 6,14	
Scheda: 1375	Estensione: 390	Qualità: Seminativo		Reddito: 0,00	Valore: 1.036,13	
Prov.: CE Comune: Vitulazio	Foglio: 27	Part.: 38	Sub:	R.A.: 1,25	R.D.: 2,73	
Scheda: 1376	Estensione: 230	Qualità: Seminativo		Reddito: 0,00	Valore: 460,69	
Prov.: CE Comune: Vitulazio	Foglio: 27	Part.: 41	Sub:	R.A.: 0,41	R.D.: 0,90	
Scheda: 1377	Estensione: 76	Qualità: Seminativo		Reddito: 0,00	Valore: 151,88	
Prov.: CE Comune: Vitulazio	Foglio: 27	Part.: 44	Sub:	R.A.: 139,13	R.D.: 304,76	
Scheda: 1378	Estensione: 25656	Qualità: Seminativo		Reddito: 0,00	Valore: 51.428,25	
Prov.: CE Comune: Vitulazio	Foglio: 27	Part.: 47	Sub:	R.A.: 15,73	R.D.: 41,71	
Scheda: 1379	Estensione: 2648	Qualità: Seminativo		Reddito: 0,00	Valore: 7.038,56	
Prov.: CE Comune: Vitulazio	Foglio: 27	Part.: 49	Sub:	R.A.: 1,98	R.D.: 5,25	
Scheda: 1380	Estensione: 333	Qualità: Seminativo		Reddito: 0,00	Valore: 885,94	
Prov.: MC Comune: Potenza Picena	Foglio: 44	Part.: 1	Sub: AA	R.A.: 308,84	R.D.: 213,81	
Scheda: 706	Estensione: 46000	Qualità: Seminativo		Reddito: 0,00	Valore: 36.080,44	
Prov.: MC Comune: Potenza Picena	Foglio: 44	Part.: 1	Sub: AB	R.A.: 36,06	R.D.: 32,27	
Scheda: 5611	Estensione: 735	Qualità: Seminativo arborato		Reddito: 0,00	Valore: 5.445,56	
Prov.: MC Comune: Potenza Picena	Foglio: 44	Part.: 2	Sub:	R.A.: 0,00	R.D.: 0,00	
Scheda: 707	Estensione: 3210	Qualità: Fabbricato rurale		Reddito: 0,00	Valore: 0,00	
Prov.: MC Comune: Potenza Picena	Foglio: 44	Part.: 3	Sub:	R.A.: 0,11	R.D.: 2,23	
Scheda: 708	Estensione: 2160	Qualità: Querceto		Reddito: 0,00	Valore: 376,31	
Prov.: MC Comune: Potenza Picena	Foglio: 44	Part.: 4	Sub:	R.A.: 4,40	R.D.: 2,93	
Scheda: 709	Estensione: 710	Qualità: Seminativo		Reddito: 0,00	Valore: 494,44	
Prov.: MC Comune: Potenza Picena	Foglio: 44	Part.: 5	Sub:	R.A.: 120,22	R.D.: 80,15	
Scheda: 710	Estensione: 22170	Qualità: Seminativo		Reddito: 0,00	Valore: 13.525,31	
Prov.: MC Comune: Potenza Picena	Foglio: 44	Part.: 6	Sub:	R.A.: 190,45	R.D.: 126,97	
Scheda: 711	Estensione: 35120	Qualità: Seminativo		Reddito: 0,00	Valore: 21.426,19	
Prov.: MC Comune: Potenza Picena	Foglio: 44	Part.: 7	Sub:	R.A.: 35,74	R.D.: 23,82	
Scheda: 712	Estensione: 6590	Qualità: Seminativo		Reddito: 0,00	Valore: 4.019,63	
Prov.: MC Comune: Potenza Picena	Foglio: 44	Part.: 8	Sub:	R.A.: 185,04	R.D.: 128,10	
Scheda: 713	Estensione: 27560	Qualità: Seminativo		Reddito: 0,00	Valore: 21.616,88	
Prov.: MC Comune: Potenza Picena	Foglio: 44	Part.: 9	Sub:	R.A.: 105,74	R.D.: 70,50	
Scheda: 714	Estensione: 19500	Qualità: Seminativo		Reddito: 0,00	Valore: 11.896,88	
Prov.: MC Comune: Potenza Picena	Foglio: 44	Part.: 11	Sub:	R.A.: 109,08	R.D.: 94,20	
Scheda: 715	Estensione: 19200	Qualità: Seminativo arborato		Reddito: 0,00	Valore: 15.896,25	
Prov.: MC Comune: Potenza Picena	Foglio: 44	Part.: 12	Sub: AA	R.A.: 38,76	R.D.: 28,56	
Scheda: 716	Estensione: 7900	Qualità: Uliveto		Reddito: 0,00	Valore: 4.819,50	
Prov.: MC Comune: Potenza Picena	Foglio: 44	Part.: 12	Sub: AB	R.A.: 10,74	R.D.: 7,44	
Scheda: 5607	Estensione: 1600	Qualità: Seminativo		Reddito: 0,00	Valore: 1.255,50	
Prov.: MC Comune: Potenza Picena	Foglio: 44	Part.: 13	Sub: AA	R.A.: 114,08	R.D.: 98,52	
Scheda: 717	Estensione: 20080	Qualità: Seminativo arborato		Reddito: 0,00	Valore: 16.625,25	
Prov.: MC Comune: Potenza Picena	Foglio: 44	Part.: 13	Sub: AB	R.A.: 49,06	R.D.: 36,15	
Scheda: 5613	Estensione: 10000	Qualità: Uliveto		Reddito: 0,00	Valore: 6.100,31	

Direzione Generale per le Risorse Strumentali

Allegato B - Terreni Disponibili

Prov.: MC Comune: Potenza Picena Foglio: 44 Part.: 14 Sub:	R.A.: 0,00 R.D.: 0,00
Scheda: 718 Estensione: 2820 Qualità: Fabbricato rurale	Reddito: 0,00 Valore: 0,00
Prov.: MC Comune: Potenza Picena Foglio: 44 Part.: 15 Sub: AA	R.A.: 9,81 R.D.: 7,23
Scheda: 719 Estensione: 2000 Qualità: Uliveto	Reddito: 0,00 Valore: 1.220,06
Prov.: MC Comune: Potenza Picena Foglio: 44 Part.: 15 Sub: AB	R.A.: 54,28 R.D.: 48,85
Scheda: 5615 Estensione: 10510 Qualità: Vigneto	Reddito: 0,00 Valore: 8.243,44
Prov.: MC Comune: Potenza Picena Foglio: 44 Part.: 16 Sub:	R.A.: 0,00 R.D.: 26,03
Scheda: 720 Estensione: 5600 Qualità: Vigneto	Reddito: 0,00 Valore: 4.392,56
Prov.: MC Comune: Potenza Picena Foglio: 44 Part.: 19 Sub:	R.A.: 0,00 R.D.: 0,00
Scheda: 721 Estensione: 3200 Qualità: Fabbricato rurale	Reddito: 0,00 Valore: 0,00
Prov.: MC Comune: Potenza Picena Foglio: 44 Part.: 23 Sub:	R.A.: 0,00 R.D.: 0,00
Scheda: 724 Estensione: 2130 Qualità: Fabbricato rurale	Reddito: 0,00 Valore: 0,00
Prov.: MC Comune: Potenza Picena Foglio: 44 Part.: 24 Sub:	R.A.: 0,00 R.D.: 15,99
Scheda: 725 Estensione: 3440 Qualità: Vigneto	Reddito: 0,00 Valore: 2.698,31
Prov.: MC Comune: Potenza Picena Foglio: 44 Part.: 26 Sub:	R.A.: 0,00 R.D.: 237,37
Scheda: 726 Estensione: 48380 Qualità: Seminativo arborato	Reddito: 0,00 Valore: 40.056,19
Prov.: MC Comune: Potenza Picena Foglio: 44 Part.: 27 Sub:	R.A.: 242,87 R.D.: 225,52
Scheda: 727 Estensione: 67180 Qualità: Vigneto	Reddito: 0,00 Valore: 38.056,50
Prov.: MC Comune: Potenza Picena Foglio: 44 Part.: 28 Sub:	R.A.: 60,05 R.D.: 40,04
Scheda: 728 Estensione: 9690 Qualità: Seminativo	Reddito: 0,00 Valore: 6.756,75
Prov.: MC Comune: Potenza Picena Foglio: 44 Part.: 29 Sub:	R.A.: 3,28 R.D.: 2,19
Scheda: 729 Estensione: 530 Qualità: Seminativo	Reddito: 0,00 Valore: 369,56
Prov.: MC Comune: Potenza Picena Foglio: 44 Part.: 30 Sub: AA	R.A.: 6,87 R.D.: 5,06
Scheda: 730 Estensione: 1400 Qualità: Uliveto	Reddito: 0,00 Valore: 853,88
Prov.: MC Comune: Potenza Picena Foglio: 44 Part.: 30 Sub: AB	R.A.: 0,00 R.D.: 0,00
Scheda: 5605 Estensione: 1150 Qualità: Fabbricato rurale	Reddito: 0,00 Valore: 0,00
Prov.: MC Comune: Potenza Picena Foglio: 44 Part.: 31 Sub:	R.A.: 150,32 R.D.: 129,82
Scheda: 731 Estensione: 26460 Qualità: Seminativo arborato	Reddito: 0,00 Valore: 21.907,13
Prov.: MC Comune: Potenza Picena Foglio: 44 Part.: 37 Sub: AA	R.A.: 20,83 R.D.: 14,42
Scheda: 732 Estensione: 3103 Qualità: Seminativo	Reddito: 0,00 Valore: 2.433,38
Prov.: MC Comune: Potenza Picena Foglio: 44 Part.: 37 Sub: AB	R.A.: 549,17 R.D.: 1.048,42
Scheda: 5606 Estensione: 64445 Qualità: Orto irriguo	Reddito: 0,00 Valore: 176.920,88
Prov.: MC Comune: Potenza Picena Foglio: 44 Part.: 37 Sub: AC	R.A.: 86,01 R.D.: 79,87
Scheda: 5616 Estensione: 23792 Qualità: Vigneto	Reddito: 0,00 Valore: 13.478,06
Prov.: MC Comune: Potenza Picena Foglio: 44 Part.: 38 Sub:	R.A.: 0,00 R.D.: 0,00
Scheda: 733 Estensione: 5570 Qualità: Fabbricato rurale	Reddito: 0,00 Valore: 0,00
Prov.: MC Comune: Potenza Picena Foglio: 44 Part.: 39 Sub:	R.A.: 203,14 R.D.: 188,63
Scheda: 734 Estensione: 56190 Qualità: Vigneto	Reddito: 0,00 Valore: 31.831,31
Prov.: MC Comune: Potenza Picena Foglio: 44 Part.: 40 Sub:	R.A.: 185,86 R.D.: 123,91
Scheda: 735 Estensione: 29990 Qualità: Seminativo	Reddito: 0,00 Valore: 20.909,81
Prov.: MC Comune: Potenza Picena Foglio: 44 Part.: 41 Sub:	R.A.: 163,30 R.D.: 163,30
Scheda: 736 Estensione: 20400 Qualità: Seminativo irriguo	Reddito: 0,00 Valore: 27.556,88
Prov.: MC Comune: Potenza Picena Foglio: 44 Part.: 42 Sub: AA	R.A.: 124,72 R.D.: 115,82
Scheda: 737 Estensione: 34500 Qualità: Vigneto	Reddito: 0,00 Valore: 19.544,63

Direzione Generale per le Risorse Strumentali

Allegato B - Terreni Disponibili

Prov.: MC Comune: Potenza Picena Foglio: 44 Part.: 42 Sub: AB	R.A.: 20,81 R.D.: 14,41
Scheda: 5608 Estensione: 3100 Qualità: Seminativo	Reddito: 0,00 Valore: 2.431,69
Prov.: MC Comune: Potenza Picena Foglio: 44 Part.: 43 Sub:	R.A.: 10,63 R.D.: 7,09
Scheda: 738 Estensione: 1960 Qualità: Seminativo	Reddito: 0,00 Valore: 1.196,44
Prov.: MC Comune: Potenza Picena Foglio: 44 Part.: 44 Sub:	R.A.: 10,24 R.D.: 6,83
Scheda: 739 Estensione: 1888 Qualità: Seminativo	Reddito: 0,00 Valore: 1.152,56
Prov.: MC Comune: Potenza Picena Foglio: 44 Part.: 45 Sub:	R.A.: 2,98 R.D.: 1,99
Scheda: 740 Estensione: 550 Qualità: Seminativo	Reddito: 0,00 Valore: 335,81
Prov.: MC Comune: Potenza Picena Foglio: 44 Part.: 261 Sub:	R.A.: 135,11 R.D.: 90,07
Scheda: 741 Estensione: 21800 Qualità: Seminativo	Reddito: 0,00 Valore: 15.199,31
Prov.: MC Comune: Potenza Picena Foglio: 44 Part.: 262 Sub:	R.A.: 122,46 R.D.: 81,64
Scheda: 742 Estensione: 19760 Qualità: Seminativo	Reddito: 0,00 Valore: 13.776,75
Prov.: MC Comune: Potenza Picena Foglio: 44 Part.: 263 Sub:	R.A.: 44,89 R.D.: 33,08
Scheda: 743 Estensione: 9150 Qualità: Uliveto	Reddito: 0,00 Valore: 5.582,25
Prov.: MC Comune: Potenza Picena Foglio: 44 Part.: 427 Sub:	R.A.: 20,95 R.D.: 14,50
Scheda: 744 Estensione: 3120 Qualità: Seminativo	Reddito: 0,00 Valore: 2.446,88
Prov.: MC Comune: Potenza Picena Foglio: 44 Part.: 497 Sub:	R.A.: 1,12 R.D.: 0,74
Scheda: 745 Estensione: 180 Qualità: Seminativo	Reddito: 0,00 Valore: 124,88
Prov.: MC Comune: Potenza Picena Foglio: 44 Part.: 593 Sub:	R.A.: 10,68 R.D.: 9,22
Scheda: 746 Estensione: 1880 Qualità: Seminativo arborato	Reddito: 0,00 Valore: 1.555,88
Prov.: MC Comune: Potenza Picena Foglio: 44 Part.: 614 Sub: AA	R.A.: 50,61 R.D.: 47,00
Scheda: 747 Estensione: 14000 Qualità: Vigneto	Reddito: 0,00 Valore: 7.931,25
Prov.: MC Comune: Potenza Picena Foglio: 44 Part.: 614 Sub: AB	R.A.: 29,37 R.D.: 25,37
Scheda: 5612 Estensione: 5170 Qualità: Seminativo arborato	Reddito: 0,00 Valore: 4.281,19
Prov.: MC Comune: Potenza Picena Foglio: 44 Part.: 707 Sub:	R.A.: 0,00 R.D.: 0,00
Scheda: 748 Estensione: 220 Qualità: Incolto sterile	Reddito: 0,00 Valore: 0,00
Prov.: MC Comune: Potenza Picena Foglio: 44 Part.: 825 Sub:	R.A.: 2,16 R.D.: 2,16
Scheda: 749 Estensione: 270 Qualità: Seminativo irriguo	Reddito: 0,00 Valore: 364,50
Prov.: MC Comune: Potenza Picena Foglio: 44 Part.: 830 Sub:	R.A.: 1,92 R.D.: 1,92
Scheda: 750 Estensione: 240 Qualità: Seminativo irriguo	Reddito: 0,00 Valore: 324,00
Prov.: MC Comune: Potenza Picena Foglio: 44 Part.: 831 Sub:	R.A.: 7,20 R.D.: 7,20
Scheda: 751 Estensione: 900 Qualità: Seminativo irriguo	Reddito: 0,00 Valore: 1.215,00
Prov.: MC Comune: Potenza Picena Foglio: 44 Part.: 834 Sub:	R.A.: 0,24 R.D.: 0,24
Scheda: 752 Estensione: 30 Qualità: Seminativo irriguo	Reddito: 0,00 Valore: 40,50
Prov.: MC Comune: Potenza Picena Foglio: 44 Part.: 842 Sub:	R.A.: 1,19 R.D.: 0,80
Scheda: 753 Estensione: 220 Qualità: Seminativo	Reddito: 0,00 Valore: 135,00
Prov.: MC Comune: Potenza Picena Foglio: 44 Part.: 844 Sub:	R.A.: 0,00 R.D.: 0,00
Scheda: 754 Estensione: 60 Qualità: Incolto produttivo	Reddito: 0,00 Valore: 0,00
Prov.: MC Comune: Potenza Picena Foglio: 44 Part.: 863 Sub:	R.A.: 13,35 R.D.: 11,53
Scheda: 755 Estensione: 2350 Qualità: Seminativo arborato	Reddito: 0,00 Valore: 1.945,69
Prov.: MC Comune: Potenza Picena Foglio: 44 Part.: 864 Sub:	R.A.: 42,32 R.D.: 36,55
Scheda: 756 Estensione: 7450 Qualità: Seminativo arborato	Reddito: 0,00 Valore: 6.167,81
Prov.: MC Comune: Potenza Picena Foglio: 44 Part.: 894 Sub:	R.A.: 3,12 R.D.: 2,70
Scheda: 757 Estensione: 550 Qualità: Seminativo arborato	Reddito: 0,00 Valore: 455,63

Direzione Generale per le Risorse Strumentali

Allegato B - Terreni Disponibili

Prov.: MC Comune: Potenza Picena Foglio: 44 Part.: 899 Sub:	R.A.: 0,00 R.D.: 0,00
Scheda: 758 Estensione: 390 Qualità: Fabbricato rurale	Reddito: 0,00 Valore: 0,00
Prov.: MC Comune: Potenza Picena Foglio: 44 Part.: 955 Sub:	R.A.: 0,06 R.D.: 0,04
Scheda: 759 Estensione: 10 Qualità: Seminativo	Reddito: 0,00 Valore: 6,75
Prov.: MC Comune: Potenza Picena Foglio: 44 Part.: 957 Sub:	R.A.: 24,58 R.D.: 21,99
Scheda: 760 Estensione: 5010 Qualità: Seminativo arborato	Reddito: 0,00 Valore: 3.710,81
Prov.: MC Comune: Potenza Picena Foglio: 44 Part.: 1001 Sub:	R.A.: 0,00 R.D.: 0,00
Scheda: 761 Estensione: 1390 Qualità: Fabbricato rurale	Reddito: 0,00 Valore: 0,00
Prov.: MC Comune: Potenza Picena Foglio: 44 Part.: 1002 Sub:	R.A.: 0,00 R.D.: 0,00
Scheda: 762 Estensione: 10 Qualità: Fabbricato rurale	Reddito: 0,00 Valore: 0,00
Prov.: MC Comune: Potenza Picena Foglio: 44 Part.: 1012 Sub:	R.A.: 8,03 R.D.: 5,35
Scheda: 763 Estensione: 1480 Qualità: Seminativo	Reddito: 0,00 Valore: 902,81
Prov.: MC Comune: Potenza Picena Foglio: 44 Part.: 1013 Sub:	R.A.: 5,42 R.D.: 3,62
Scheda: 764 Estensione: 1000 Qualità: Seminativo	Reddito: 0,00 Valore: 610,88
Prov.: MC Comune: Potenza Picena Foglio: 44 Part.: 1019 Sub:	R.A.: 96,46 R.D.: 71,07
Scheda: 765 Estensione: 19660 Qualità: Uliveto	Reddito: 0,00 Valore: 11.993,06
Prov.: MC Comune: Potenza Picena Foglio: 44 Part.: 1021 Sub:	R.A.: 9,08 R.D.: 6,06
Scheda: 766 Estensione: 1675 Qualità: Seminativo	Reddito: 0,00 Valore: 1.022,63
Prov.: MC Comune: Potenza Picena Foglio: 44 Part.: 1022 Sub:	R.A.: 3,71 R.D.: 2,48
Scheda: 767 Estensione: 685 Qualità: Seminativo	Reddito: 0,00 Valore: 418,50
Prov.: MC Comune: Potenza Picena Foglio: 44 Part.: 1315 Sub:	R.A.: 8,78 R.D.: 5,86
Scheda: 768 Estensione: 1620 Qualità: Seminativo	Reddito: 0,00 Valore: 988,88
Prov.: MC Comune: Potenza Picena Foglio: 44 Part.: 1318 Sub:	R.A.: 18,15 R.D.: 16,85
Scheda: 769 Estensione: 5020 Qualità: Vigneto	Reddito: 0,00 Valore: 2.843,44
Prov.: MC Comune: Potenza Picena Foglio: 44 Part.: 1321 Sub:	R.A.: 1,42 R.D.: 1,23
Scheda: 770 Estensione: 250 Qualità: Seminativo arborato	Reddito: 0,00 Valore: 207,56
Prov.: MC Comune: Potenza Picena Foglio: 44 Part.: 1322 Sub:	R.A.: 0,06 R.D.: 0,05
Scheda: 771 Estensione: 10 Qualità: Seminativo arborato	Reddito: 0,00 Valore: 8,44
Prov.: MC Comune: Potenza Picena Foglio: 44 Part.: 1324 Sub: AA	R.A.: 9,81 R.D.: 7,23
Scheda: 772 Estensione: 2000 Qualità: Uliveto	Reddito: 0,00 Valore: 1.220,06
Prov.: MC Comune: Potenza Picena Foglio: 44 Part.: 1324 Sub: AB	R.A.: 1,86 R.D.: 1,70
Scheda: 5617 Estensione: 300 Qualità: Vigneto	Reddito: 0,00 Valore: 286,88
Prov.: MC Comune: Potenza Picena Foglio: 44 Part.: 1326 Sub:	R.A.: 4,46 R.D.: 2,97
Scheda: 773 Estensione: 720 Qualità: Seminativo	Reddito: 0,00 Valore: 501,19
Prov.: MC Comune: Potenza Picena Foglio: 44 Part.: 1328 Sub:	R.A.: 0,06 R.D.: 0,04
Scheda: 774 Estensione: 10 Qualità: Seminativo	Reddito: 0,00 Valore: 6,75
Prov.: MC Comune: Potenza Picena Foglio: 44 Part.: 1330 Sub:	R.A.: 33,37 R.D.: 30,98
Scheda: 775 Estensione: 9230 Qualità: Vigneto	Reddito: 0,00 Valore: 5.227,88
Prov.: MC Comune: Potenza Picena Foglio: 44 Part.: 1332 Sub: AA	R.A.: 18,08 R.D.: 16,78
Scheda: 5618 Estensione: 5000 Qualità: Vigneto	Reddito: 0,00 Valore: 2.831,63
Prov.: MC Comune: Potenza Picena Foglio: 44 Part.: 1332 Sub: AB	R.A.: 1,59 R.D.: 1,37
Scheda: 5609 Estensione: 280 Qualità: Seminativo arborato	Reddito: 0,00 Valore: 231,19
Prov.: MC Comune: Potenza Picena Foglio: 44 Part.: 1334 Sub: AA	R.A.: 9,81 R.D.: 7,23
Scheda: 5614 Estensione: 2000 Qualità: Uliveto	Reddito: 0,00 Valore: 1.220,06

Direzione Generale per le Risorse Strumentali

Allegato B - Terreni Disponibili

Prov.: MC Comune: Potenza Picena	Foglio: 44	Part.: 1334	Sub: AB	R.A.: 2,39	R.D.: 2,06	
Scheda: 5610	Estensione: 420	Qualità: Seminativo arborato		Reddito: 0,00	Valore: 347,63	
Prov.: MC Comune: Potenza Picena	Foglio: 44	Part.: 1336	Sub:	R.A.: 0,00	R.D.: 4,12	
Scheda: 778	Estensione: 840	Qualità: Seminativo arborato		Reddito: 0,00	Valore: 695,25	
Prov.: MC Comune: Potenza Picena	Foglio: 50	Part.: 17	Sub: AA	R.A.: 46,48	R.D.: 39,51	
Scheda: 5622	Estensione: 9000	Qualità: Uliveto		Reddito: 0,00	Valore: 6.667,31	
Prov.: MC Comune: Potenza Picena	Foglio: 50	Part.: 17	Sub: AB	R.A.: 2,07	R.D.: 6,74	
Scheda: 5619	Estensione: 10040	Qualità: Bosco alto fusto		Reddito: 0,00	Valore: 1.137,38	
Prov.: MC Comune: Potenza Picena	Foglio: 50	Part.: 18	Sub:	R.A.: 0,00	R.D.: 342,07	
Scheda: 780	Estensione: 69720	Qualità: Seminativo arborato		Reddito: 0,00	Valore: 57.724,31	
Prov.: MC Comune: Potenza Picena	Foglio: 50	Part.: 19	Sub: AA	R.A.: 178,95	R.D.: 341,64	
Scheda: 5620	Estensione: 21000	Qualità: Orto irriguo		Reddito: 0,00	Valore: 57.651,75	
Prov.: MC Comune: Potenza Picena	Foglio: 50	Part.: 19	Sub: AB	R.A.: 96,56	R.D.: 88,51	
Scheda: 5625	Estensione: 15580	Qualità: Vigneto		Reddito: 0,00	Valore: 14.936,06	
Prov.: MC Comune: Potenza Picena	Foglio: 50	Part.: 19	Sub: AC	R.A.: 227,24	R.D.: 193,15	
Scheda: 5623	Estensione: 44000	Qualità: Uliveto		Reddito: 0,00	Valore: 32.594,06	
Prov.: MC Comune: Potenza Picena	Foglio: 50	Part.: 20	Sub:	R.A.: 0,00	R.D.: 0,00	
Scheda: 782	Estensione: 3090	Qualità: Fabbricato rurale		Reddito: 0,00	Valore: 0,00	
Prov.: MC Comune: Potenza Picena	Foglio: 50	Part.: 51	Sub: AA	R.A.: 95,54	R.D.: 81,21	
Scheda: 5624	Estensione: 18500	Qualità: Uliveto		Reddito: 0,00	Valore: 13.704,19	
Prov.: MC Comune: Potenza Picena	Foglio: 50	Part.: 51	Sub: AB	R.A.: 11,09	R.D.: 7,40	
Scheda: 5621	Estensione: 1790	Qualità: Seminativo		Reddito: 0,00	Valore: 1.248,75	
Prov.: MC Comune: Potenza Picena	Foglio: 51	Part.: 1	Sub:	R.A.: 0,00	R.D.: 85,73	
Scheda: 784	Estensione: 15090	Qualità: Vigneto		Reddito: 0,00	Valore: 14.466,94	
Prov.: MC Comune: Potenza Picena	Foglio: 51	Part.: 2	Sub:	R.A.: 0,00	R.D.: 0,00	
Scheda: 785	Estensione: 3550	Qualità: Fabbricato rurale		Reddito: 0,00	Valore: 0,00	
Prov.: MC Comune: Potenza Picena	Foglio: 51	Part.: 4	Sub: AA	R.A.: 16,27	R.D.: 10,85	
Scheda: 5629	Estensione: 3000	Qualità: Seminativo		Reddito: 0,00	Valore: 1.830,94	
Prov.: MC Comune: Potenza Picena	Foglio: 51	Part.: 4	Sub: AB	R.A.: 0,02	R.D.: 0,02	
Scheda: 5628	Estensione: 350	Qualità: Incolto produttivo		Reddito: 0,00	Valore: 3,38	
Prov.: MC Comune: Potenza Picena	Foglio: 51	Part.: 5	Sub: AA	R.A.: 52,68	R.D.: 48,29	
Scheda: 5656	Estensione: 8500	Qualità: Vigneto		Reddito: 0,00	Valore: 8.148,94	
Prov.: MC Comune: Potenza Picena	Foglio: 51	Part.: 5	Sub: AB	R.A.: 181,78	R.D.: 133,94	
Scheda: 5651	Estensione: 37050	Qualità: Uliveto		Reddito: 0,00	Valore: 22.602,38	
Prov.: MC Comune: Potenza Picena	Foglio: 51	Part.: 6	Sub: AA	R.A.: 34,87	R.D.: 25,70	
Scheda: 5652	Estensione: 7108	Qualità: Uliveto		Reddito: 0,00	Valore: 4.336,88	
Prov.: MC Comune: Potenza Picena	Foglio: 51	Part.: 6	Sub: AB	R.A.: 89,15	R.D.: 80,24	
Scheda: 5657	Estensione: 17262	Qualità: Vigneto		Reddito: 0,00	Valore: 13.540,50	
Prov.: MC Comune: Potenza Picena	Foglio: 51	Part.: 7	Sub: AA	R.A.: 4,34	R.D.: 3,98	
Scheda: 5658	Estensione: 700	Qualità: Vigneto		Reddito: 0,00	Valore: 671,63	
Prov.: MC Comune: Potenza Picena	Foglio: 51	Part.: 7	Sub: AB	R.A.: 0,00	R.D.: 0,00	
Scheda: 5627	Estensione: 2560	Qualità: Fabbricato rurale		Reddito: 0,00	Valore: 0,00	
Prov.: MC Comune: Potenza Picena	Foglio: 51	Part.: 8	Sub: AA	R.A.: 83,92	R.D.: 97,35	
Scheda: 5638	Estensione: 13000	Qualità: Seminativo irriguo		Reddito: 0,00	Valore: 16.427,81	

Direzione Generale per le Risorse Strumentali

Allegato B - Terreni Disponibili

Prov.: MC Comune: Potenza Picena	Foglio: 51	Part.: 8	Sub: AB	R.A.: 27,27	R.D.: 25,00	
Scheda: 5659	Estensione: 4400	Qualità: Vigneto		Reddito: 0,00	Valore: 4.218,75	
Prov.: MC Comune: Potenza Picena	Foglio: 51	Part.: 8	Sub: AC	R.A.: 10,91	R.D.: 9,42	
Scheda: 5635	Estensione: 1920	Qualità: Seminativo arborato		Reddito: 0,00	Valore: 1.589,63	
Prov.: MC Comune: Potenza Picena	Foglio: 51	Part.: 9	Sub:	R.A.: 0,00	R.D.: 182,62	
Scheda: 791	Estensione: 39290	Qualità: Vigneto		Reddito: 0,00	Valore: 30.817,13	
Prov.: MC Comune: Potenza Picena	Foglio: 51	Part.: 10	Sub:	R.A.: 0,00	R.D.: 1,31	
Scheda: 792	Estensione: 2540	Qualità: Pascolo		Reddito: 0,00	Valore: 221,06	
Prov.: MC Comune: Potenza Picena	Foglio: 51	Part.: 11	Sub:	R.A.: 0,00	R.D.: 72,65	
Scheda: 793	Estensione: 15630	Qualità: Vigneto		Reddito: 0,00	Valore: 12.259,69	
Prov.: MC Comune: Potenza Picena	Foglio: 51	Part.: 12	Sub:	R.A.: 0,00	R.D.: 92,08	
Scheda: 794	Estensione: 19810	Qualità: Vigneto		Reddito: 0,00	Valore: 15.538,50	
Prov.: MC Comune: Potenza Picena	Foglio: 51	Part.: 13	Sub:	R.A.: 0,00	R.D.: 171,92	
Scheda: 795	Estensione: 41610	Qualità: Seminativo		Reddito: 0,00	Valore: 29.011,50	
Prov.: MC Comune: Potenza Picena	Foglio: 51	Part.: 15	Sub:	R.A.: 0,00	R.D.: 23,71	
Scheda: 796	Estensione: 5100	Qualità: Vigneto		Reddito: 0,00	Valore: 4.001,06	
Prov.: MC Comune: Potenza Picena	Foglio: 51	Part.: 21	Sub:	R.A.: 0,00	R.D.: 5,71	
Scheda: 797	Estensione: 2010	Qualità: Seminativo		Reddito: 0,00	Valore: 963,56	
Prov.: MC Comune: Potenza Picena	Foglio: 51	Part.: 26	Sub: AA	R.A.: 377,13	R.D.: 437,47	
Scheda: 5639	Estensione: 58418	Qualità: Seminativo irriguo		Reddito: 0,00	Valore: 73.823,06	
Prov.: MC Comune: Potenza Picena	Foglio: 51	Part.: 26	Sub: AB	R.A.: 261,03	R.D.: 192,34	
Scheda: 5653	Estensione: 53202	Qualità: Uliveto		Reddito: 0,00	Valore: 32.457,38	
Prov.: MC Comune: Potenza Picena	Foglio: 51	Part.: 27	Sub:	R.A.: 0,00	R.D.: 7,93	
Scheda: 799	Estensione: 11813	Qualità: Bosco alto fusto		Reddito: 0,00	Valore: 1.338,19	
Prov.: MC Comune: Potenza Picena	Foglio: 51	Part.: 28	Sub: AA	R.A.: 90,38	R.D.: 104,84	
Scheda: 5640	Estensione: 14000	Qualità: Seminativo irriguo		Reddito: 0,00	Valore: 17.691,75	
Prov.: MC Comune: Potenza Picena	Foglio: 51	Part.: 28	Sub: AB	R.A.: 13,72	R.D.: 9,15	
Scheda: 5630	Estensione: 2530	Qualità: Seminativo		Reddito: 0,00	Valore: 1.544,06	
Prov.: MC Comune: Potenza Picena	Foglio: 51	Part.: 29	Sub: AA	R.A.: 32,54	R.D.: 21,69	
Scheda: 5631	Estensione: 6000	Qualità: Seminativo		Reddito: 0,00	Valore: 3.660,19	
Prov.: MC Comune: Potenza Picena	Foglio: 51	Part.: 29	Sub: AB	R.A.: 32,28	R.D.: 37,44	
Scheda: 5641	Estensione: 5000	Qualità: Seminativo irriguo		Reddito: 0,00	Valore: 6.318,00	
Prov.: MC Comune: Potenza Picena	Foglio: 51	Part.: 29	Sub: AC	R.A.: 30,08	R.D.: 26,91	
Scheda: 5636	Estensione: 6130	Qualità: Seminativo arborato		Reddito: 0,00	Valore: 4.541,06	
Prov.: MC Comune: Potenza Picena	Foglio: 51	Part.: 36	Sub:	R.A.: 0,00	R.D.: 121,97	
Scheda: 802	Estensione: 21470	Qualità: Vigneto		Reddito: 0,00	Valore: 20.582,44	
Prov.: MC Comune: Potenza Picena	Foglio: 51	Part.: 37	Sub:	R.A.: 0,00	R.D.: 15,43	
Scheda: 803	Estensione: 3320	Qualità: Vigneto		Reddito: 0,00	Valore: 2.603,81	
Prov.: MC Comune: Potenza Picena	Foglio: 51	Part.: 38	Sub: AA	R.A.: 226,20	R.D.: 150,80	
Scheda: 5632	Estensione: 36498	Qualità: Seminativo		Reddito: 0,00	Valore: 25.447,50	
Prov.: MC Comune: Potenza Picena	Foglio: 51	Part.: 38	Sub: AB	R.A.: 9,95	R.D.: 11,55	
Scheda: 5642	Estensione: 1542	Qualità: Seminativo irriguo		Reddito: 0,00	Valore: 1.949,06	
Prov.: MC Comune: Potenza Picena	Foglio: 51	Part.: 39	Sub: AA	R.A.: 1,91	R.D.: 1,27	
Scheda: 5633	Estensione: 308	Qualità: Seminativo		Reddito: 0,00	Valore: 214,31	

Direzione Generale per le Risorse Strumentali

Allegato B - Terreni Disponibili

Prov.: MC Comune: Potenza Picena	Foglio: 51	Part.: 39	Sub: AB	R.A.: 34,97	R.D.: 32,05	
Scheda: 5660	Estensione: 5642	Qualità: Vigneto		Reddito: 0,00	Valore: 5.408,44	
Prov.: MC Comune: Potenza Picena	Foglio: 51	Part.: 40	Sub: AA	R.A.: 22,08	R.D.: 16,27	
Scheda: 5654	Estensione: 4500	Qualità: Uliveto		Reddito: 0,00	Valore: 2.745,56	
Prov.: MC Comune: Potenza Picena	Foglio: 51	Part.: 40	Sub: AB	R.A.: 24,31	R.D.: 21,00	
Scheda: 5637	Estensione: 4280	Qualità: Seminativo arborato		Reddito: 0,00	Valore: 3.543,75	
Prov.: MC Comune: Potenza Picena	Foglio: 51	Part.: 41	Sub: AA	R.A.: 119,43	R.D.: 138,54	
Scheda: 5643	Estensione: 18500	Qualità: Seminativo irriguo		Reddito: 0,00	Valore: 23.378,63	
Prov.: MC Comune: Potenza Picena	Foglio: 51	Part.: 41	Sub: AB	R.A.: 12,58	R.D.: 8,39	
Scheda: 5634	Estensione: 2320	Qualità: Seminativo		Reddito: 0,00	Valore: 1.415,81	
Prov.: MC Comune: Potenza Picena	Foglio: 51	Part.: 51	Sub:	R.A.: 0,00	R.D.: 2,64	
Scheda: 808	Estensione: 930	Qualità: Seminativo		Reddito: 0,00	Valore: 445,50	
Prov.: MC Comune: Potenza Picena	Foglio: 51	Part.: 55	Sub:	R.A.: 0,00	R.D.: 2,64	
Scheda: 809	Estensione: 640	Qualità: Seminativo		Reddito: 0,00	Valore: 445,50	
Prov.: MC Comune: Potenza Picena	Foglio: 51	Part.: 56	Sub:	R.A.: 0,00	R.D.: 75,33	
Scheda: 810	Estensione: 13260	Qualità: Vigneto		Reddito: 0,00	Valore: 12.711,94	
Prov.: MC Comune: Potenza Picena	Foglio: 51	Part.: 59	Sub:	R.A.: 0,00	R.D.: 0,52	
Scheda: 811	Estensione: 2000	Qualità: Pascolo		Reddito: 0,00	Valore: 87,75	
Prov.: MC Comune: Potenza Picena	Foglio: 51	Part.: 71	Sub:	R.A.: 0,00	R.D.: 0,12	
Scheda: 812	Estensione: 450	Qualità: Pascolo		Reddito: 0,00	Valore: 20,25	
Prov.: MC Comune: Potenza Picena	Foglio: 51	Part.: 76	Sub:	R.A.: 0,00	R.D.: 2,53	
Scheda: 813	Estensione: 700	Qualità: Seminativo		Reddito: 0,00	Valore: 426,94	
Prov.: MC Comune: Potenza Picena	Foglio: 51	Part.: 105	Sub:	R.A.: 0,00	R.D.: 3,52	
Scheda: 814	Estensione: 470	Qualità: Seminativo irriguo		Reddito: 0,00	Valore: 594,00	
Prov.: MC Comune: Potenza Picena	Foglio: 51	Part.: 225	Sub:	R.A.: 0,00	R.D.: 6,22	
Scheda: 815	Estensione: 1338	Qualità: Vigneto		Reddito: 0,00	Valore: 1.049,63	
Prov.: MC Comune: Potenza Picena	Foglio: 51	Part.: 233	Sub:	R.A.: 0,85	R.D.: 0,74	
Scheda: 816	Estensione: 150	Qualità: Seminativo arborato		Reddito: 0,00	Valore: 124,88	
Prov.: MC Comune: Potenza Picena	Foglio: 51	Part.: 234	Sub:	R.A.: 0,51	R.D.: 0,44	
Scheda: 817	Estensione: 90	Qualità: Seminativo arborato		Reddito: 0,00	Valore: 74,25	
Prov.: MC Comune: Potenza Picena	Foglio: 51	Part.: 258	Sub:	R.A.: 42,03	R.D.: 48,75	
Scheda: 819	Estensione: 6510	Qualità: Seminativo irriguo		Reddito: 0,00	Valore: 8.226,56	
Prov.: MC Comune: Potenza Picena	Foglio: 51	Part.: 259	Sub:	R.A.: 45,84	R.D.: 53,17	
Scheda: 820	Estensione: 7100	Qualità: Seminativo irriguo		Reddito: 0,00	Valore: 8.972,44	
Prov.: MC Comune: Potenza Picena	Foglio: 51	Part.: 260	Sub:	R.A.: 1,84	R.D.: 2,13	
Scheda: 821	Estensione: 285	Qualità: Seminativo irriguo		Reddito: 0,00	Valore: 359,44	
Prov.: MC Comune: Potenza Picena	Foglio: 51	Part.: 261	Sub:	R.A.: 2,09	R.D.: 2,43	
Scheda: 822	Estensione: 324	Qualità: Seminativo irriguo		Reddito: 0,00	Valore: 410,06	
Prov.: MC Comune: Potenza Picena	Foglio: 51	Part.: 263	Sub:	R.A.: 2,07	R.D.: 2,40	
Scheda: 824	Estensione: 320	Qualità: Seminativo irriguo		Reddito: 0,00	Valore: 405,00	
Prov.: MC Comune: Potenza Picena	Foglio: 51	Part.: 264	Sub:	R.A.: 1,61	R.D.: 1,87	
Scheda: 825	Estensione: 250	Qualità: Seminativo irriguo		Reddito: 0,00	Valore: 315,56	
Prov.: MC Comune: Potenza Picena	Foglio: 51	Part.: 265	Sub:	R.A.: 4,13	R.D.: 4,79	
Scheda: 826	Estensione: 640	Qualità: Seminativo irriguo		Reddito: 0,00	Valore: 808,31	

Direzione Generale per le Risorse Strumentali

Allegato B - Terreni Disponibili

Prov.: MC Comune: Potenza Picena Foglio: 51 Part.: 266 Sub:	R.A.: 0,51 R.D.: 0,59
Scheda: 827 Estensione: 79 Qualità: Seminativo irriguo	Reddito: 0,00 Valore: 99,56
Prov.: MC Comune: Potenza Picena Foglio: 51 Part.: 267 Sub:	R.A.: 2,13 R.D.: 2,47
Scheda: 828 Estensione: 330 Qualità: Seminativo irriguo	Reddito: 0,00 Valore: 416,81
Prov.: MC Comune: Potenza Picena Foglio: 51 Part.: 268 Sub:	R.A.: 0,68 R.D.: 0,79
Scheda: 829 Estensione: 105 Qualità: Seminativo irriguo	Reddito: 0,00 Valore: 133,31
Prov.: MC Comune: Potenza Picena Foglio: 51 Part.: 269 Sub:	R.A.: 0,05 R.D.: 0,06
Scheda: 830 Estensione: 8 Qualità: Seminativo irriguo	Reddito: 0,00 Valore: 10,13
Prov.: MC Comune: Potenza Picena Foglio: 51 Part.: 270 Sub:	R.A.: 1,21 R.D.: 1,41
Scheda: 831 Estensione: 188 Qualità: Seminativo irriguo	Reddito: 0,00 Valore: 237,94
Prov.: MC Comune: Potenza Picena Foglio: 51 Part.: 271 Sub:	R.A.: 2,52 R.D.: 2,92
Scheda: 832 Estensione: 390 Qualità: Seminativo irriguo	Reddito: 0,00 Valore: 492,75
Prov.: MC Comune: Potenza Picena Foglio: 51 Part.: 272 Sub:	R.A.: 2,26 R.D.: 2,62
Scheda: 833 Estensione: 350 Qualità: Seminativo irriguo	Reddito: 0,00 Valore: 442,13
Prov.: MC Comune: Potenza Picena Foglio: 51 Part.: 273 Sub:	R.A.: 2,30 R.D.: 2,67
Scheda: 834 Estensione: 357 Qualità: Seminativo irriguo	Reddito: 0,00 Valore: 450,56
Prov.: MC Comune: Potenza Picena Foglio: 51 Part.: 274 Sub:	R.A.: 0,28 R.D.: 0,33
Scheda: 835 Estensione: 44 Qualità: Seminativo irriguo	Reddito: 0,00 Valore: 55,69
Prov.: MC Comune: Potenza Picena Foglio: 51 Part.: 275 Sub:	R.A.: 1,29 R.D.: 1,50
Scheda: 836 Estensione: 200 Qualità: Seminativo irriguo	Reddito: 0,00 Valore: 253,13
Prov.: MC Comune: Potenza Picena Foglio: 51 Part.: 276 Sub:	R.A.: 1,34 R.D.: 1,56
Scheda: 837 Estensione: 208 Qualità: Seminativo irriguo	Reddito: 0,00 Valore: 263,25
Prov.: MC Comune: Potenza Picena Foglio: 51 Part.: 277 Sub:	R.A.: 4,58 R.D.: 5,31
Scheda: 838 Estensione: 709 Qualità: Seminativo irriguo	Reddito: 0,00 Valore: 896,06
Prov.: MC Comune: Potenza Picena Foglio: 51 Part.: 278 Sub:	R.A.: 6,65 R.D.: 7,71
Scheda: 839 Estensione: 1030 Qualità: Seminativo irriguo	Reddito: 0,00 Valore: 1.301,06
Prov.: MC Comune: Potenza Picena Foglio: 51 Part.: 279 Sub:	R.A.: 2,54 R.D.: 2,94
Scheda: 840 Estensione: 393 Qualità: Seminativo irriguo	Reddito: 0,00 Valore: 496,13
Prov.: MC Comune: Potenza Picena Foglio: 51 Part.: 280 Sub:	R.A.: 0,57 R.D.: 0,66
Scheda: 841 Estensione: 88 Qualità: Seminativo irriguo	Reddito: 0,00 Valore: 111,38
Prov.: MC Comune: Potenza Picena Foglio: 51 Part.: 281 Sub:	R.A.: 5,04 R.D.: 5,84
Scheda: 842 Estensione: 780 Qualità: Seminativo irriguo	Reddito: 0,00 Valore: 985,50
Prov.: MC Comune: Potenza Picena Foglio: 51 Part.: 282 Sub:	R.A.: 3,67 R.D.: 4,26
Scheda: 843 Estensione: 569 Qualità: Seminativo irriguo	Reddito: 0,00 Valore: 718,88
Prov.: MC Comune: Potenza Picena Foglio: 51 Part.: 283 Sub:	R.A.: 1,45 R.D.: 1,68
Scheda: 844 Estensione: 225 Qualità: Seminativo irriguo	Reddito: 0,00 Valore: 283,50
Prov.: MC Comune: Potenza Picena Foglio: 51 Part.: 284 Sub:	R.A.: 3,36 R.D.: 3,89
Scheda: 845 Estensione: 520 Qualità: Seminativo irriguo	Reddito: 0,00 Valore: 656,44
Prov.: MC Comune: Potenza Picena Foglio: 51 Part.: 285 Sub:	R.A.: 4,10 R.D.: 4,76
Scheda: 846 Estensione: 635 Qualità: Seminativo irriguo	Reddito: 0,00 Valore: 803,25
Prov.: MC Comune: Potenza Picena Foglio: 51 Part.: 286 Sub:	R.A.: 4,27 R.D.: 4,95
Scheda: 847 Estensione: 661 Qualità: Seminativo irriguo	Reddito: 0,00 Valore: 835,31
Prov.: MC Comune: Potenza Picena Foglio: 51 Part.: 319 Sub:	R.A.: 0,00 R.D.: 0,00
Scheda: 5646 Estensione: 530 Qualità: Seminativo irriguo	Reddito: 0,00 Valore: 0,00

Direzione Generale per le Risorse Strumentali

Allegato B - Terreni Disponibili

Prov.: MC Comune: Potenza Picena Foglio: 51 Part.: 320 Sub:	R.A.: 0,00 R.D.: 0,00
Scheda: 5647 Estensione: 530 Qualità: Seminativo irriguo	Reddito: 0,00 Valore: 0,00
Prov.: MC Comune: Potenza Picena Foglio: 51 Part.: 321 Sub:	R.A.: 0,00 R.D.: 0,00
Scheda: 5648 Estensione: 530 Qualità: Seminativo irriguo	Reddito: 0,00 Valore: 0,00
Prov.: MC Comune: Potenza Picena Foglio: 51 Part.: 322 Sub:	R.A.: 0,00 R.D.: 0,00
Scheda: 5649 Estensione: 530 Qualità: Seminativo irriguo	Reddito: 0,00 Valore: 0,00
Prov.: MC Comune: Potenza Picena Foglio: 51 Part.: 356 Sub:	R.A.: 24,53 R.D.: 28,46
Scheda: 5650 Estensione: 3800 Qualità: Seminativo irriguo	Reddito: 0,00 Valore: 4.802,63
Prov.: MC Comune: Potenza Picena Foglio: 51 Part.: 357 Sub:	R.A.: 0,00 R.D.: 0,00
Scheda: 5626 Estensione: 65 Qualità: Ente Urbano	Reddito: 0,00 Valore: 0,00
Prov.: MC Comune: Potenza Picena Foglio: 51 Part.: 386 Sub:	R.A.: 168,71 R.D.: 195,71
Scheda: 6260 Estensione: 26134 Qualità: Seminativo irriguo	Reddito: 0,00 Valore: 33.026,06
Prov.: MC Comune: San Severino Marche Foglio: 169 Part.: 8 Sub: AA	R.A.: 155,02 R.D.: 106,58
Scheda: 848 Estensione: 37520 Qualità: Seminativo	Reddito: 0,00 Valore: 17.985,38
Prov.: MC Comune: San Severino Marche Foglio: 169 Part.: 8 Sub: AB	R.A.: 30,99 R.D.: 56,81
Scheda: 5746 Estensione: 20000 Qualità: Prato	Reddito: 0,00 Valore: 9.586,69
Prov.: MC Comune: San Severino Marche Foglio: 169 Part.: 8 Sub: AC	R.A.: 4,96 R.D.: 4,34
Scheda: 5747 Estensione: 1200 Qualità: Vigneto	Reddito: 0,00 Valore: 732,38
Prov.: MC Comune: San Severino Marche Foglio: 169 Part.: 19 Sub:	R.A.: 2,79 R.D.: 13,94
Scheda: 849 Estensione: 10800 Qualità: Bosco misto	Reddito: 0,00 Valore: 2.352,38
Prov.: MC Comune: San Severino Marche Foglio: 169 Part.: 20 Sub:	R.A.: 49,33 R.D.: 33,92
Scheda: 850 Estensione: 11940 Qualità: Seminativo	Reddito: 0,00 Valore: 5.724,00
Prov.: MC Comune: San Severino Marche Foglio: 169 Part.: 21 Sub:	R.A.: 0,00 R.D.: 0,00
Scheda: 851 Estensione: 8870 Qualità: Seminativo	Reddito: 0,00 Valore: 0,00
Prov.: MC Comune: San Severino Marche Foglio: 169 Part.: 22 Sub:	R.A.: 0,18 R.D.: 0,35
Scheda: 852 Estensione: 3430 Qualità: Incolto produttivo	Reddito: 0,00 Valore: 59,06
Prov.: MC Comune: San Severino Marche Foglio: 169 Part.: 24 Sub:	R.A.: 225,99 R.D.: 195,17
Scheda: 853 Estensione: 39780 Qualità: Seminativo arborato	Reddito: 0,00 Valore: 32.934,94
Prov.: MC Comune: San Severino Marche Foglio: 169 Part.: 31 Sub:	R.A.: 2,61 R.D.: 13,05
Scheda: 854 Estensione: 10110 Qualità: Bosco misto	Reddito: 0,00 Valore: 2.202,19
Prov.: MC Comune: San Severino Marche Foglio: 169 Part.: 32 Sub:	R.A.: 15,67 R.D.: 9,70
Scheda: 855 Estensione: 2890 Qualità: Seminativo	Reddito: 0,00 Valore: 1.636,88
Prov.: MC Comune: San Severino Marche Foglio: 169 Part.: 33 Sub:	R.A.: 4,03 R.D.: 2,88
Scheda: 856 Estensione: 5570 Qualità: Pascolo cespugliato	Reddito: 0,00 Valore: 486,00
Prov.: MC Comune: San Severino Marche Foglio: 169 Part.: 34 Sub:	R.A.: 22,64 R.D.: 15,57
Scheda: 857 Estensione: 5480 Qualità: Seminativo	Reddito: 0,00 Valore: 2.627,44
Prov.: MC Comune: San Severino Marche Foglio: 169 Part.: 35 Sub:	R.A.: 90,74 R.D.: 68,06
Scheda: 858 Estensione: 17570 Qualità: Seminativo arborato	Reddito: 0,00 Valore: 11.485,13
Prov.: MC Comune: San Severino Marche Foglio: 169 Part.: 36 Sub:	R.A.: 17,66 R.D.: 13,25
Scheda: 859 Estensione: 3420 Qualità: Seminativo arborato	Reddito: 0,00 Valore: 2.235,94
Prov.: MC Comune: San Severino Marche Foglio: 169 Part.: 44 Sub:	R.A.: 338,60 R.D.: 209,61
Scheda: 860 Estensione: 62440 Qualità: Seminativo	Reddito: 0,00 Valore: 35.371,69
Prov.: MC Comune: San Severino Marche Foglio: 169 Part.: 54 Sub:	R.A.: 6,11 R.D.: 30,54
Scheda: 861 Estensione: 23650 Qualità: Bosco misto	Reddito: 0,00 Valore: 5.153,63

Direzione Generale per le Risorse Strumentali

Allegato B - Terreni Disponibili

Prov.: MC Comune: San Severino Marche Foglio: 169 Part.: 55 Sub:	R.A.: 573,18 R.D.: 394,06
Scheda: 862 Estensione: 138730 Qualità: Seminativo	Reddito: 0,00 Valore: 66.497,63
Prov.: MC Comune: San Severino Marche Foglio: 169 Part.: 56 Sub:	R.A.: 0,00 R.D.: 0,00
Scheda: 863 Estensione: 3070 Qualità: Seminativo	Reddito: 0,00 Valore: 0,00
Prov.: MC Comune: San Severino Marche Foglio: 169 Part.: 58 Sub: AA	R.A.: 11,01 R.D.: 6,82
Scheda: 864 Estensione: 2031 Qualità: Seminativo	Reddito: 0,00 Valore: 1.150,88
Prov.: MC Comune: San Severino Marche Foglio: 169 Part.: 58 Sub: AB	R.A.: 2,83 R.D.: 1,57
Scheda: 6112 Estensione: 609 Qualità: Uliveto	Reddito: 0,00 Valore: 264,94
Prov.: MC Comune: San Severino Marche Foglio: 169 Part.: 59 Sub:	R.A.: 99,35 R.D.: 61,50
Scheda: 865 Estensione: 18320 Qualità: Seminativo	Reddito: 0,00 Valore: 10.378,13
Prov.: MC Comune: San Severino Marche Foglio: 169 Part.: 67 Sub:	R.A.: 22,03 R.D.: 15,33
Scheda: 866 Estensione: 3710 Qualità: Seminativo	Reddito: 0,00 Valore: 2.586,94
Prov.: MC Comune: San Severino Marche Foglio: 170 Part.: 1 Sub: AA	R.A.: 187,80 R.D.: 129,10
Scheda: 867 Estensione: 45449 Qualità: Seminativo	Reddito: 0,00 Valore: 21.785,63
Prov.: MC Comune: San Severino Marche Foglio: 170 Part.: 1 Sub: AB	R.A.: 49,61 R.D.: 90,96
Scheda: 5749 Estensione: 32021 Qualità: Prato	Reddito: 0,00 Valore: 15.349,50
Prov.: MC Comune: San Severino Marche Foglio: 170 Part.: 2 Sub:	R.A.: 0,00 R.D.: 0,00
Scheda: 868 Estensione: 3140 Qualità: Seminativo	Reddito: 0,00 Valore: 0,00
Prov.: MC Comune: San Severino Marche Foglio: 170 Part.: 3 Sub:	R.A.: 7,52 R.D.: 5,17
Scheda: 869 Estensione: 1820 Qualità: Seminativo	Reddito: 0,00 Valore: 872,44
Prov.: MC Comune: San Severino Marche Foglio: 170 Part.: 14 Sub:	R.A.: 5,58 R.D.: 27,89
Scheda: 870 Estensione: 21600 Qualità: Bosco misto	Reddito: 0,00 Valore: 4.706,44
Prov.: MC Comune: San Severino Marche Foglio: 170 Part.: 15 Sub:	R.A.: 66,64 R.D.: 49,98
Scheda: 871 Estensione: 16130 Qualità: Seminativo arborato	Reddito: 0,00 Valore: 8.434,13
Prov.: MC Comune: San Severino Marche Foglio: 170 Part.: 24 Sub: AA	R.A.: 4,13 R.D.: 2,84
Scheda: 872 Estensione: 1000 Qualità: Seminativo	Reddito: 0,00 Valore: 479,25
Prov.: MC Comune: San Severino Marche Foglio: 170 Part.: 24 Sub: AB	R.A.: 0,90 R.D.: 1,12
Scheda: 5748 Estensione: 2170 Qualità: Pascolo cespugliato	Reddito: 0,00 Valore: 189,00
Prov.: MC Comune: San Severino Marche Foglio: 170 Part.: 28 Sub:	R.A.: 23,72 R.D.: 16,30
Scheda: 873 Estensione: 5740 Qualità: Seminativo	Reddito: 0,00 Valore: 2.750,63
Prov.: MC Comune: San Severino Marche Foglio: 170 Part.: 37 Sub: AA	R.A.: 143,38 R.D.: 88,76
Scheda: 874 Estensione: 26440 Qualità: Seminativo	Reddito: 0,00 Valore: 14.978,25
Prov.: MC Comune: San Severino Marche Foglio: 170 Part.: 37 Sub: AB	R.A.: 31,87 R.D.: 7,10
Scheda: 6113 Estensione: 2500 Qualità: Prato	Reddito: 0,00 Valore: 1.198,13
Prov.: MC Comune: San Severino Marche Foglio: 170 Part.: 65 Sub:	R.A.: 178,38 R.D.: 148,65
Scheda: 6952 Estensione: 28783 Qualità: Seminativo	Reddito: 0,00 Valore: 25.084,69
Prov.: MC Comune: San Severino Marche Foglio: 171 Part.: 27 Sub:	R.A.: 12,85 R.D.: 7,96
Scheda: 875 Estensione: 2370 Qualità: Seminativo	Reddito: 0,00 Valore: 1.343,25
Prov.: MC Comune: San Severino Marche Foglio: 171 Part.: 41 Sub:	R.A.: 160,14 R.D.: 99,13
Scheda: 876 Estensione: 29530 Qualità: Seminativo	Reddito: 0,00 Valore: 16.728,19
Prov.: MC Comune: San Severino Marche Foglio: 171 Part.: 46 Sub:	R.A.: 40,04 R.D.: 27,52
Scheda: 877 Estensione: 9690 Qualità: Seminativo	Reddito: 0,00 Valore: 4.644,00
Prov.: MC Comune: San Severino Marche Foglio: 172 Part.: 57 Sub:	R.A.: 0,01 R.D.: 0,03
Scheda: 878 Estensione: 44 Qualità: Bosco misto	Reddito: 0,00 Valore: 5,06

Direzione Generale per le Risorse Strumentali

Allegato B - Terreni Disponibili

Prov.: MC Comune: San Severino Marche Foglio: 7 Part.: 858 Sub:	R.A.: 126,48 R.D.: 347,09
Scheda: 5740 Estensione: 11391 Qualità: Frutteto	Reddito: 0,00 Valore: 58.571,44
Prov.: MC Comune: San Severino Marche Foglio: 7 Part.: 859 Sub:	R.A.: 3,42 R.D.: 9,39
Scheda: 5741 Estensione: 308 Qualità: Frutteto	Reddito: 0,00 Valore: 1.584,56
Prov.: MC Comune: San Severino Marche Foglio: 7 Part.: 862 Sub:	R.A.: 11,56 R.D.: 28,13
Scheda: 5742 Estensione: 1492 Qualità: Seminativo irriguo	Reddito: 0,00 Valore: 4.746,94
Prov.: MC Comune: San Severino Marche Foglio: 7 Part.: 863 Sub:	R.A.: 0,24 R.D.: 0,58
Scheda: 5743 Estensione: 31 Qualità: Seminativo irriguo	Reddito: 0,00 Valore: 97,88
Prov.: MC Comune: San Severino Marche Foglio: 7 Part.: 864 Sub:	R.A.: 2,10 R.D.: 4,10
Scheda: 5744 Estensione: 387 Qualità: Seminativo	Reddito: 0,00 Valore: 691,88
Prov.: MC Comune: San Severino Marche Foglio: 7 Part.: 865 Sub:	R.A.: 3,00 R.D.: 6,00
Scheda: 5745 Estensione: 6 Qualità: Seminativo	Reddito: 0,00 Valore: 1.012,50
Prov.: NA Comune: Bacoli Foglio: 12 Part.: 487 Sub:	R.A.: 7,11 R.D.: 5,20
Scheda: 883 Estensione: 1059 Qualità: Vigneto	Reddito: 0,00 Valore: 877,50
Prov.: NA Comune: Bacoli Foglio: 12 Part.: 1352 Sub:	R.A.: 4,74 R.D.: 8,18
Scheda: 4638 Estensione: 8338 Qualità: Pascolo	Reddito: 0,00 Valore: 1.380,38
Prov.: NA Comune: Bacoli Foglio: 12 Part.: 1353 Sub:	R.A.: 9,92 R.D.: 17,13
Scheda: 4639 Estensione: 17457 Qualità: Pascolo	Reddito: 0,00 Valore: 2.890,69
Prov.: NA Comune: Bacoli Foglio: 12 Part.: 1354 Sub:	R.A.: 0,16 R.D.: 0,28
Scheda: 4640 Estensione: 287 Qualità: Pascolo	Reddito: 0,00 Valore: 47,25
Prov.: NA Comune: Bacoli Foglio: 12 Part.: 1355 Sub:	R.A.: 0,15 R.D.: 0,26
Scheda: 4641 Estensione: 263 Qualità: Pascolo	Reddito: 0,00 Valore: 43,88
Prov.: NA Comune: Bacoli Foglio: 12 Part.: 1356 Sub:	R.A.: 0,51 R.D.: 0,89
Scheda: 4642 Estensione: 906 Qualità: Pascolo	Reddito: 0,00 Valore: 150,19
Prov.: NA Comune: Bacoli Foglio: 12 Part.: 1357 Sub:	R.A.: 0,01 R.D.: 0,02
Scheda: 4643 Estensione: 20 Qualità: Pascolo	Reddito: 0,00 Valore: 3,38
Prov.: NA Comune: Bacoli Foglio: 12 Part.: 1358 Sub:	R.A.: 0,03 R.D.: 0,04
Scheda: 4644 Estensione: 45 Qualità: Pascolo	Reddito: 0,00 Valore: 6,75
Prov.: NA Comune: Bacoli Foglio: 12 Part.: 1359 Sub:	R.A.: 0,00 R.D.: 0,00
Scheda: 6252 Estensione: 14201 Qualità: FU D ACCERT	Reddito: 335,17 Valore: 0,00
Prov.: NA Comune: Bacoli Foglio: 12 Part.: 1360 Sub:	R.A.: 0,00 R.D.: 0,00
Scheda: 6253 Estensione: 1730 Qualità: FU D ACCERT	Reddito: 0,00 Valore: 0,00
Prov.: NA Comune: Bacoli Foglio: 12 Part.: 1361 Sub:	R.A.: 0,00 R.D.: 0,00
Scheda: 6254 Estensione: 2285 Qualità: FU D ACCERT	Reddito: 4.822,02 Valore: 0,00
Prov.: NA Comune: Bacoli Foglio: 12 Part.: 1362 Sub:	R.A.: 0,00 R.D.: 0,00
Scheda: 6255 Estensione: 92 Qualità: FU D ACCERT	Reddito: 0,00 Valore: 0,00
Prov.: NA Comune: Bacoli Foglio: 12 Part.: 1363 Sub:	R.A.: 0,00 R.D.: 0,00
Scheda: 6256 Estensione: 24 Qualità: FU D ACCERT	Reddito: 0,00 Valore: 0,00
Prov.: NA Comune: Bacoli Foglio: 12 Part.: 1364 Sub:	R.A.: 0,00 R.D.: 0,00
Scheda: 4633 Estensione: 19569 Qualità: FU D ACCERT	Reddito: 0,00 Valore: 0,00
Prov.: NA Comune: Bacoli Foglio: 12 Part.: 1365 Sub:	R.A.: 0,00 R.D.: 0,00
Scheda: 4634 Estensione: 183 Qualità: FU D ACCERT	Reddito: 0,00 Valore: 0,00
Prov.: NA Comune: Bacoli Foglio: 2 Part.: 1 Sub:	R.A.: 2,20 R.D.: 4,45
Scheda: 6312 Estensione: 230 Qualità: Vigneto	Reddito: 0,00 Valore: 750,94

Direzione Generale per le Risorse Strumentali

Allegato B - Terreni Disponibili

Prov.: NA Comune: Bacoli Foglio: 2 Part.: 4 Sub:	R.A.: 0,00 R.D.: 32,53	
Scheda: 1877 Estensione: 78736 Qualità: Bosco alto fusto	Reddito: 0,00 Valore: 5.489,44	
Prov.: NA Comune: Bacoli Foglio: 2 Part.: 15 Sub:	R.A.: 0,00 R.D.: 8,62	
Scheda: 1876 Estensione: 20860 Qualità: Bosco alto fusto	Reddito: 0,00 Valore: 1.454,63	
Prov.: NA Comune: Bacoli Foglio: 2 Part.: 16 Sub:	R.A.: 0,00 R.D.: 0,00	
Scheda: 6311 Estensione: 3950 Qualità: FU D ACCERT	Reddito: 0,00 Valore: 0,00	
Prov.: NA Comune: Bacoli Foglio: 2 Part.: 18 Sub:	R.A.: 194,43 R.D.: 561,75	
Scheda: 6453 Estensione: 32737 Qualità: Seminativo irriguo	Reddito: 0,00 Valore: 94.795,31	
Prov.: NA Comune: Bacoli Foglio: 2 Part.: 19 Sub:	R.A.: 0,00 R.D.: 0,00	
Scheda: 6318 Estensione: 10643 Qualità: Ente Urbano	Reddito: 0,00 Valore: 0,00	
Prov.: NA Comune: Bacoli Foglio: 2 Part.: 20 Sub:	R.A.: 0,00 R.D.: 0,00	
Scheda: 6313 Estensione: 1020 Qualità: Fabbricato rurale	Reddito: 81.010,59 Valore: 0,00	
Prov.: NA Comune: Bacoli Foglio: 2 Part.: 23 Sub:	R.A.: 0,00 R.D.: 11,48	
Scheda: 1878 Estensione: 5556 Qualità: Incolto produttivo	Reddito: 0,00 Valore: 1.937,25	
Prov.: NA Comune: Bacoli Foglio: 2 Part.: 29 Sub:	R.A.: 0,00 R.D.: 15,29	
Scheda: 1879 Estensione: 1600 Qualità: Seminativo	Reddito: 0,00 Valore: 2.580,19	
Prov.: NA Comune: Bacoli Foglio: 2 Part.: 32 Sub:	R.A.: 0,00 R.D.: 0,00	
Scheda: 6317 Estensione: 500 Qualità: Ente Urbano	Reddito: 0,00 Valore: 0,00	
Prov.: NA Comune: Bacoli Foglio: 2 Part.: 33 Sub:	R.A.: 0,00 R.D.: 0,00	
Scheda: 6454 Estensione: 897 Qualità: Ente Urbano	Reddito: 0,00 Valore: 0,00	
Prov.: NA Comune: Bacoli Foglio: 2 Part.: 34 Sub:	R.A.: 0,00 R.D.: 0,00	
Scheda: 6316 Estensione: 1000 Qualità: Ente Urbano	Reddito: 0,00 Valore: 0,00	
Prov.: NA Comune: Bacoli Foglio: 2 Part.: 35 Sub:	R.A.: 0,00 R.D.: 0,00	
Scheda: 6314 Estensione: 1107 Qualità: Ente Urbano	Reddito: 0,00 Valore: 0,00	
Prov.: NA Comune: Bacoli Foglio: 2 Part.: 36 Sub:	R.A.: 0,00 R.D.: 0,00	
Scheda: 6315 Estensione: 356 Qualità: Ente Urbano	Reddito: 0,00 Valore: 0,00	
Prov.: NA Comune: Ercolano Foglio: 18 Part.: 220 Sub:	R.A.: 3,41 R.D.: 5,84	
Scheda: 2590 Estensione: 314 Qualità: Vigneto	Reddito: 0,00 Valore: 985,50	
Prov.: NA Comune: Giugliano In Campania Foglio: 72 Part.: 10 Sub:	R.A.: 0,00 R.D.: 0,00	
Scheda: 5249 Estensione: 7570 Qualità: Bosco alto fusto	Reddito: 0,00 Valore: 0,00	
Prov.: NA Comune: Giugliano In Campania Foglio: 72 Part.: 26 Sub:	R.A.: 0,00 R.D.: 0,00	
Scheda: 1496 Estensione: 620 Qualità: Fabbricato rurale	Reddito: 0,00 Valore: 0,00	
Prov.: NA Comune: Giugliano In Campania Foglio: 72 Part.: 27 Sub:	R.A.: 0,00 R.D.: 0,00	
Scheda: 5253 Estensione: 18030 Qualità: Pascolo	Reddito: 0,00 Valore: 0,00	
Prov.: NA Comune: Giugliano In Campania Foglio: 72 Part.: 28 Sub:	R.A.: 0,00 R.D.: 0,00	
Scheda: 5250 Estensione: 128318 Qualità: Bosco alto fusto	Reddito: 0,00 Valore: 0,00	
Prov.: NA Comune: Giugliano In Campania Foglio: 72 Part.: 29 Sub:	R.A.: 242,71 R.D.: 180,30	
Scheda: 6323 Estensione: 67135 Qualità: Seminativo	Reddito: 0,00 Valore: 30.425,63	
Prov.: NA Comune: Giugliano In Campania Foglio: 72 Part.: 30 Sub:	R.A.: 48,29 R.D.: 97,35	
Scheda: 6320 Estensione: 7480 Qualità: Vigneto	Reddito: 0,00 Valore: 16.427,81	
Prov.: NA Comune: Giugliano In Campania Foglio: 72 Part.: 31 Sub:	R.A.: 0,00 R.D.: 0,00	
Scheda: 6321 Estensione: 2170 Qualità: Fabbricato rurale	Reddito: 0,00 Valore: 0,00	
Prov.: NA Comune: Giugliano In Campania Foglio: 72 Part.: 32 Sub:	R.A.: 6,85 R.D.: 7,98	
Scheda: 6322 Estensione: 520 Qualità: Frutteto	Reddito: 0,00 Valore: 1.346,63	

Direzione Generale per le Risorse Strumentali

Allegato B - Terreni Disponibili

Prov.: NA Comune: Giugliano In Campania Foglio: 72 Part.: 37 Sub:	R.A.: 116,95 R.D.: 113,61
Scheda: 6324 Estensione: 17320 Qualità: Seminativo	Reddito: 0,00 Valore: 19.171,69
Prov.: NA Comune: Giugliano In Campania Foglio: 72 Part.: 45 Sub:	R.A.: 5,86 R.D.: 12,57
Scheda: 1552 Estensione: 908 Qualità: Vigneto	Reddito: 0,00 Valore: 2.121,19
Prov.: NA Comune: Giugliano In Campania Foglio: 72 Part.: 47 Sub:	R.A.: 475,50 R.D.: 651,43
Scheda: 6331 Estensione: 92260 Qualità: Seminativo	Reddito: 0,00 Valore: 109.928,81
Prov.: NA Comune: Giugliano In Campania Foglio: 72 Part.: 50 Sub:	R.A.: 87,47 R.D.: 101,88
Scheda: 6332 Estensione: 6642 Qualità: Frutteto	Reddito: 0,00 Valore: 17.192,25
Prov.: NA Comune: Giugliano In Campania Foglio: 72 Part.: 56 Sub:	R.A.: 36,48 R.D.: 35,44
Scheda: 1555 Estensione: 10090 Qualità: Seminativo	Reddito: 330,84 Valore: 5.980,50
Prov.: NA Comune: Giugliano In Campania Foglio: 72 Part.: 63 Sub:	R.A.: 0,00 R.D.: 65,62
Scheda: 1532 Estensione: 9274 Qualità: Seminativo	Reddito: 0,00 Valore: 11.073,38
Prov.: NA Comune: Giugliano In Campania Foglio: 72 Part.: 64 Sub:	R.A.: 0,00 R.D.: 75,24
Scheda: 1533 Estensione: 10632 Qualità: Seminativo	Reddito: 0,00 Valore: 12.696,75
Prov.: NA Comune: Giugliano In Campania Foglio: 72 Part.: 65 Sub:	R.A.: 0,42 R.D.: 2,50
Scheda: 6333 Estensione: 191 Qualità: Bosco alto fusto	Reddito: 0,00 Valore: 421,88
Prov.: NA Comune: Giugliano In Campania Foglio: 72 Part.: 66 Sub:	R.A.: 0,54 R.D.: 0,78
Scheda: 1548 Estensione: 350 Qualità: Pascolo	Reddito: 0,00 Valore: 131,63
Prov.: NA Comune: Giugliano In Campania Foglio: 72 Part.: 290 Sub:	R.A.: 0,81 R.D.: 1,21
Scheda: 6386 Estensione: 520 Qualità: PASCOLO	Reddito: 0,00 Valore: 204,19
Prov.: NA Comune: Giugliano In Campania Foglio: 72 Part.: 465 Sub:	R.A.: 108,09 R.D.: 139,44
Scheda: 1505 Estensione: 20930 Qualità: Seminativo	Reddito: 0,00 Valore: 23.530,50
Prov.: NA Comune: Giugliano In Campania Foglio: 72 Part.: 470 Sub:	R.A.: 0,00 R.D.: 6,72
Scheda: 1567 Estensione: 14481 Qualità: Bosco alto fusto	Reddito: 0,00 Valore: 1.134,00
Prov.: NA Comune: Giugliano In Campania Foglio: 72 Part.: 474 Sub:	R.A.: 27,40 R.D.: 58,74
Scheda: 6334 Estensione: 4244 Qualità: Vigneto	Reddito: 0,00 Valore: 9.912,38
Prov.: NA Comune: Giugliano In Campania Foglio: 72 Part.: 475 Sub:	R.A.: 17,87 R.D.: 17,36
Scheda: 1529 Estensione: 4943 Qualità: Seminativo	Reddito: 156,06 Valore: 2.929,50
Prov.: NA Comune: Giugliano In Campania Foglio: 72 Part.: 476 Sub:	R.A.: 46,05 R.D.: 44,73
Scheda: 1530 Estensione: 12738 Qualità: Seminativo	Reddito: 0,00 Valore: 7.548,19
Prov.: NA Comune: Giugliano In Campania Foglio: 72 Part.: 477 Sub:	R.A.: 59,76 R.D.: 58,05
Scheda: 1531 Estensione: 16529 Qualità: Seminativo	Reddito: 0,00 Valore: 9.795,94
Prov.: NA Comune: Giugliano In Campania Foglio: 72 Part.: 478 Sub:	R.A.: 39,11 R.D.: 37,99
Scheda: 1587 Estensione: 10817 Qualità: Seminativo	Reddito: 0,00 Valore: 6.410,81
Prov.: NA Comune: Giugliano In Campania Foglio: 72 Part.: 479 Sub:	R.A.: 2,53 R.D.: 2,46
Scheda: 1542 Estensione: 700 Qualità: Seminativo	Reddito: 0,00 Valore: 415,13
Prov.: NA Comune: Giugliano In Campania Foglio: 72 Part.: 482 Sub:	R.A.: 0,00 R.D.: 78,45
Scheda: 1534 Estensione: 11088 Qualità: Seminativo	Reddito: 0,00 Valore: 13.238,44
Prov.: NA Comune: Giugliano In Campania Foglio: 72 Part.: 483 Sub:	R.A.: 0,00 R.D.: 0,83
Scheda: 1547 Estensione: 1780 Qualità: Bosco alto fusto	Reddito: 0,00 Valore: 140,06
Prov.: NA Comune: Giugliano In Campania Foglio: 72 Part.: 524 Sub:	R.A.: 7,71 R.D.: 11,56
Scheda: 6457 Estensione: 1492 Qualità: Seminativo	Reddito: 0,00 Valore: 1.950,75
Prov.: NA Comune: Giugliano In Campania Foglio: 72 Part.: 577 Sub:	R.A.: 2,46 R.D.: 2,39
Scheda: 6268 Estensione: 680 Qualità: seminativo	Reddito: 0,00 Valore: 403,31

Direzione Generale per le Risorse Strumentali

Allegato B - Terreni Disponibili

Prov.: NA Comune: Giugliano In Campania Foglio: 72 Part.: 578 Sub:	R.A.: 1,17 R.D.: 1,13
Scheda: 1538 Estensione: 323 Qualità: Seminativo	Reddito: 0,00 Valore: 190,69
Prov.: NA Comune: Giugliano In Campania Foglio: 72 Part.: 579 Sub:	R.A.: 3,26 R.D.: 3,16
Scheda: 1539 Estensione: 901 Qualità: Seminativo	Reddito: 0,00 Valore: 533,25
Prov.: NA Comune: Giugliano In Campania Foglio: 72 Part.: 580 Sub:	R.A.: 3,38 R.D.: 3,28
Scheda: 1540 Estensione: 935 Qualità: Seminativo	Reddito: 0,00 Valore: 553,50
Prov.: NA Comune: Giugliano In Campania Foglio: 72 Part.: 581 Sub:	R.A.: 2,27 R.D.: 2,21
Scheda: 1541 Estensione: 629 Qualità: Seminativo	Reddito: 0,00 Valore: 372,94
Prov.: NA Comune: Giugliano In Campania Foglio: 72 Part.: 584 Sub:	R.A.: 2,72 R.D.: 2,64
Scheda: 1543 Estensione: 752 Qualità: Seminativo	Reddito: 0,00 Valore: 445,50
Prov.: NA Comune: Giugliano In Campania Foglio: 72 Part.: 585 Sub:	R.A.: 9,28 R.D.: 9,02
Scheda: 1544 Estensione: 2567 Qualità: Seminativo	Reddito: 0,00 Valore: 1.522,13
Prov.: NA Comune: Giugliano In Campania Foglio: 72 Part.: 600 Sub:	R.A.: 0,00 R.D.: 0,09
Scheda: 1545 Estensione: 191 Qualità: Bosco alto fusto	Reddito: 0,00 Valore: 15,19
Prov.: NA Comune: Giugliano In Campania Foglio: 72 Part.: 602 Sub:	R.A.: 0,00 R.D.: 0,43
Scheda: 1546 Estensione: 934 Qualità: Bosco alto fusto	Reddito: 0,00 Valore: 72,56
Prov.: NA Comune: Giugliano In Campania Foglio: 72 Part.: 676 Sub:	R.A.: 201,08 R.D.: 195,34
Scheda: 5273 Estensione: 55621 Qualità: Seminativo	Reddito: 0,00 Valore: 32.963,63
Prov.: NA Comune: Giugliano In Campania Foglio: 72 Part.: 678 Sub:	R.A.: 75,92 R.D.: 73,75
Scheda: 1586 Estensione: 21000 Qualità: Seminativo	Reddito: 0,00 Valore: 12.445,31
Prov.: NA Comune: Giugliano In Campania Foglio: 72 Part.: 680 Sub:	R.A.: 0,00 R.D.: 19,21
Scheda: 1502 Estensione: 5470 Qualità: Seminativo	Reddito: 0,00 Valore: 3.241,69
Prov.: NA Comune: Giugliano In Campania Foglio: 72 Part.: 681 Sub:	R.A.: 0,00 R.D.: 11,64
Scheda: 1504 Estensione: 3315 Qualità: Seminativo	Reddito: 0,00 Valore: 1.964,25
Prov.: NA Comune: Giugliano In Campania Foglio: 72 Part.: 1228 Sub:	R.A.: 0,00 R.D.: 0,00
Scheda: 6264 Estensione: 93 Qualità: Ente Urbano	Reddito: 0,00 Valore: 0,00
Prov.: NA Comune: Giugliano In Campania Foglio: 72 Part.: 1229 Sub:	R.A.: 0,00 R.D.: 0,00
Scheda: 6265 Estensione: 93 Qualità: Ente Urbano	Reddito: 0,00 Valore: 0,00
Prov.: NA Comune: Giugliano In Campania Foglio: 72 Part.: 1230 Sub:	R.A.: 0,00 R.D.: 0,00
Scheda: 6266 Estensione: 115 Qualità: Ente Urbano	Reddito: 0,00 Valore: 0,00
Prov.: NA Comune: Giugliano In Campania Foglio: 72 Part.: 1231 Sub:	R.A.: 0,00 R.D.: 0,00
Scheda: 5251 Estensione: 120 Qualità: Ente Urbano	Reddito: 0,00 Valore: 0,00
Prov.: NA Comune: Giugliano In Campania Foglio: 72 Part.: 1241 Sub:	R.A.: 0,00 R.D.: 0,00
Scheda: 6325 Estensione: 500 Qualità:	Reddito: 0,00 Valore: 0,00
Prov.: NA Comune: Giugliano In Campania Foglio: 72 Part.: 1255 Sub:	R.A.: 0,00 R.D.: 0,00
Scheda: 6267 Estensione: 180 Qualità: Ente Urbano	Reddito: 0,00 Valore: 0,00
Prov.: NA Comune: Giugliano In Campania Foglio: 72 Part.: 1256 Sub:	R.A.: 0,00 R.D.: 0,00
Scheda: 6335 Estensione: 174 Qualità: FU D ACCERT	Reddito: 0,00 Valore: 0,00
Prov.: NA Comune: Giugliano In Campania Foglio: 72 Part.: 1257 Sub:	R.A.: 0,00 R.D.: 0,00
Scheda: 6336 Estensione: 214 Qualità: Ente Urbano	Reddito: 0,00 Valore: 0,00
Prov.: NA Comune: Giugliano In Campania Foglio: 72 Part.: 1264 Sub:	R.A.: 0,00 R.D.: 0,00
Scheda: 6261 Estensione: 71 Qualità: Ente Urbano	Reddito: 0,00 Valore: 0,00
Prov.: NA Comune: Giugliano In Campania Foglio: 72 Part.: 1265 Sub:	R.A.: 0,00 R.D.: 0,00
Scheda: 6262 Estensione: 455 Qualità: Ente Urbano	Reddito: 0,00 Valore: 0,00

Direzione Generale per le Risorse Strumentali

Allegato B - Terreni Disponibili

Prov.: NA Comune: Giugliano In Campania Foglio: 72 Part.: 1266 Sub:	R.A.: 0,00 R.D.: 0,00
Scheda: 6263 Estensione: 230 Qualità: Ente Urbano	Reddito: 0,00 Valore: 0,00
Prov.: NA Comune: Giugliano In Campania Foglio: 72 Part.: 1276 Sub:	R.A.: 0,00 R.D.: 0,00
Scheda: 5252 Estensione: 1017 Qualità: Ente Urbano	Reddito: 0,00 Valore: 0,00
Prov.: NA Comune: Giugliano In Campania Foglio: 72 Part.: 1496 Sub:	R.A.: 0,00 R.D.: 0,00
Scheda: 6337 Estensione: 110 Qualità: Ente Urbano	Reddito: 0,00 Valore: 0,00
Prov.: NA Comune: Giugliano In Campania Foglio: 72 Part.: 2089 Sub:	R.A.: 43,26 R.D.: 42,02
Scheda: 6338 Estensione: 11966 Qualità: Seminativo	Reddito: 0,00 Valore: 7.090,88
Prov.: NA Comune: Giugliano In Campania Foglio: 72 Part.: 2090 Sub:	R.A.: 0,00 R.D.: 0,00
Scheda: 6339 Estensione: 1568 Qualità: Ente Urbano	Reddito: 0,00 Valore: 0,00
Prov.: NA Comune: Giugliano In Campania Foglio: 72 Part.: 2177 Sub:	R.A.: 0,19 R.D.: 1,12
Scheda: 5245 Estensione: 1808 Qualità: Bosco alto fusto	Reddito: 0,00 Valore: 189,00
Prov.: NA Comune: Giugliano In Campania Foglio: 72 Part.: 2258 Sub:	R.A.: 44,47 R.D.: 57,36
Scheda: 5274 Estensione: 8610 Qualità: Seminativo	Reddito: 0,00 Valore: 9.679,50
Prov.: NA Comune: Giugliano In Campania Foglio: 72 Part.: 2260 Sub:	R.A.: 1,65 R.D.: 2,13
Scheda: 5276 Estensione: 320 Qualità: Seminativo	Reddito: 0,00 Valore: 359,44
Prov.: NA Comune: Giugliano In Campania Foglio: 72 Part.: 2261 Sub:	R.A.: 55,40 R.D.: 71,46
Scheda: 6327 Estensione: 10726 Qualità: Seminativo	Reddito: 0,00 Valore: 12.058,88
Prov.: NA Comune: Giugliano In Campania Foglio: 72 Part.: 2263 Sub:	R.A.: 96,98 R.D.: 124,72
Scheda: 6328 Estensione: 7169 Qualità: Seminativo	Reddito: 0,00 Valore: 21.046,50
Prov.: NA Comune: Giugliano In Campania Foglio: 72 Part.: 2267 Sub:	R.A.: 1,82 R.D.: 2,82
Scheda: 6329 Estensione: 352 Qualità: Seminativo	Reddito: 0,00 Valore: 475,88
Prov.: NA Comune: Giugliano In Campania Foglio: 72 Part.: 2269 Sub:	R.A.: 2,90 R.D.: 4,50
Scheda: 6330 Estensione: 562 Qualità: Seminativo	Reddito: 0,00 Valore: 759,38
Prov.: NA Comune: Giugliano In Campania Foglio: 72 Part.: 2279 Sub:	R.A.: 67,40 R.D.: 65,48
Scheda: 6326 Estensione: 18644 Qualità: Seminativo	Reddito: 0,00 Valore: 11.049,75
Prov.: NA Comune: Giugliano In Campania Foglio: 72 Part.: 2281 Sub:	R.A.: 18,65 R.D.: 18,12
Scheda: 5277 Estensione: 5160 Qualità: Seminativo	Reddito: 0,00 Valore: 3.057,75
Prov.: NA Comune: Giugliano In Campania Foglio: 72 Part.: 2282 Sub:	R.A.: 0,18 R.D.: 0,18
Scheda: 5279 Estensione: 50 Qualità: Seminativo	Reddito: 0,00 Valore: 30,38
Prov.: NA Comune: Giugliano In Campania Foglio: 72 Part.: 2283 Sub:	R.A.: 34,92 R.D.: 209,54
Scheda: 5246 Estensione: 338099 Qualità: Bosco alto fusto	Reddito: 0,00 Valore: 35.359,88
Prov.: NA Comune: Giugliano In Campania Foglio: 72 Part.: 2285 Sub:	R.A.: 32,60 R.D.: 46,71
Scheda: 5255 Estensione: 21040 Qualità: Pascolo	Reddito: 0,00 Valore: 7.882,31
Prov.: NA Comune: Giugliano In Campania Foglio: 72 Part.: 2483 Sub:	R.A.: 0,20 R.D.: 0,89
Scheda: 6299 Estensione: 1916 Qualità: Bosco alto fusto	Reddito: 0,00 Valore: 150,19
Prov.: NA Comune: Giugliano In Campania Foglio: 72 Part.: 2484 Sub:	R.A.: 0,16 R.D.: 0,73
Scheda: 6300 Estensione: 1961 Qualità: Bosco alto fusto	Reddito: 0,00 Valore: 123,19
Prov.: NA Comune: Giugliano In Campania Foglio: 72 Part.: 2485 Sub:	R.A.: 0,13 R.D.: 0,60
Scheda: 6379 Estensione: 1298 Qualità: Bosco alto fusto	Reddito: 0,00 Valore: 101,25
Prov.: NA Comune: Giugliano In Campania Foglio: 72 Part.: 2611 Sub:	R.A.: 38,08 R.D.: 36,99
Scheda: 6380 Estensione: 10533 Qualità: Seminativo	Reddito: 0,00 Valore: 6.242,06
Prov.: NA Comune: Giugliano In Campania Foglio: 72 Part.: 2612 Sub:	R.A.: 0,00 R.D.: 0,00
Scheda: 6587 Estensione: 0 Qualità: Ente Urbano	Reddito: 0,00 Valore: 0,00

Direzione Generale per le Risorse Strumentali

Allegato B - Terreni Disponibili

Prov.: NA Comune: Giugliano In Campania Foglio: 83 Part.: 2 Sub:	R.A.: 0,00 R.D.: 0,00
Scheda: 5293 Estensione: 42308 Qualità: FU D ACCERT	Reddito: 6.757,54 Valore: 0,00
Prov.: NA Comune: Giugliano In Campania Foglio: 83 Part.: 8 Sub:	R.A.: 7,68 R.D.: 7,46
Scheda: 6374 Estensione: 2124 Qualità: Seminativo	Reddito: 0,00 Valore: 1.258,88
Prov.: NA Comune: Giugliano In Campania Foglio: 83 Part.: 9 Sub:	R.A.: 17,37 R.D.: 37,23
Scheda: 1580 Estensione: 2690 Qualità: Vigneto	Reddito: 0,00 Valore: 6.282,56
Prov.: NA Comune: Giugliano In Campania Foglio: 83 Part.: 11 Sub:	R.A.: 46,16 R.D.: 98,96
Scheda: 6362 Estensione: 7150 Qualità: Vigneto	Reddito: 0,00 Valore: 16.699,50
Prov.: NA Comune: Giugliano In Campania Foglio: 83 Part.: 12 Sub:	R.A.: 25,82 R.D.: 39,51
Scheda: 6375 Estensione: 6040 Qualità: Seminativo	Reddito: 0,00 Valore: 6.667,31
Prov.: NA Comune: Giugliano In Campania Foglio: 83 Part.: 56 Sub:	R.A.: 0,00 R.D.: 0,00
Scheda: 5294 Estensione: 17399 Qualità: FU D ACCERT	Reddito: 0,00 Valore: 0,00
Prov.: NA Comune: Giugliano In Campania Foglio: 83 Part.: 79 Sub:	R.A.: 0,31 R.D.: 0,78
Scheda: 1640 Estensione: 3005 Qualità: Incolto produttivo	Reddito: 0,00 Valore: 131,63
Prov.: NA Comune: Giugliano In Campania Foglio: 83 Part.: 102 Sub:	R.A.: 47,57 R.D.: 68,98
Scheda: 6352 Estensione: 9211 Qualità: Seminativo	Reddito: 0,00 Valore: 11.640,38
Prov.: NA Comune: Giugliano In Campania Foglio: 83 Part.: 103 Sub:	R.A.: 0,00 R.D.: 0,00
Scheda: 6349 Estensione: 465 Qualità: Fabbricato rurale	Reddito: 0,00 Valore: 0,00
Prov.: NA Comune: Giugliano In Campania Foglio: 83 Part.: 105 Sub:	R.A.: 114,71 R.D.: 166,32
Scheda: 6350 Estensione: 22210 Qualità: Seminativo	Reddito: 0,00 Valore: 28.066,50
Prov.: NA Comune: Giugliano In Campania Foglio: 83 Part.: 106 Sub:	R.A.: 6,77 R.D.: 7,90
Scheda: 6353 Estensione: 437 Qualità: Pascolo	Reddito: 0,00 Valore: 1.333,13
Prov.: NA Comune: Giugliano In Campania Foglio: 83 Part.: 109 Sub:	R.A.: 20,15 R.D.: 24,10
Scheda: 6361 Estensione: 1530 Qualità: Frutteto	Reddito: 0,00 Valore: 4.066,88
Prov.: NA Comune: Giugliano In Campania Foglio: 83 Part.: 110 Sub:	R.A.: 40,74 R.D.: 59,08
Scheda: 1647 Estensione: 7889 Qualità: Seminativo	Reddito: 0,00 Valore: 9.969,75
Prov.: NA Comune: Giugliano In Campania Foglio: 83 Part.: 111 Sub:	R.A.: 0,00 R.D.: 0,00
Scheda: 6354 Estensione: 309 Qualità: Fabbricato rurale	Reddito: 0,00 Valore: 0,00
Prov.: NA Comune: Giugliano In Campania Foglio: 83 Part.: 112 Sub:	R.A.: 99,10 R.D.: 165,80
Scheda: 6355 Estensione: 7380 Qualità: Frutteto	Reddito: 0,00 Valore: 27.978,75
Prov.: NA Comune: Giugliano In Campania Foglio: 83 Part.: 113 Sub:	R.A.: 231,57 R.D.: 335,77
Scheda: 6365 Estensione: 44838 Qualità: Seminativo	Reddito: 0,00 Valore: 56.661,19
Prov.: NA Comune: Giugliano In Campania Foglio: 83 Part.: 114 Sub:	R.A.: 0,00 R.D.: 0,00
Scheda: 6366 Estensione: 2600 Qualità: Fabbricato rurale	Reddito: 0,00 Valore: 0,00
Prov.: NA Comune: Giugliano In Campania Foglio: 83 Part.: 115 Sub:	R.A.: 64,40 R.D.: 77,03
Scheda: 1657 Estensione: 4890 Qualità: Frutteto	Reddito: 0,00 Valore: 12.998,81
Prov.: NA Comune: Giugliano In Campania Foglio: 83 Part.: 116 Sub:	R.A.: 0,00 R.D.: 0,00
Scheda: 1658 Estensione: 1680 Qualità: Fabbricato rurale	Reddito: 0,00 Valore: 0,00
Prov.: NA Comune: Giugliano In Campania Foglio: 83 Part.: 124 Sub:	R.A.: 167,83 R.D.: 328,39
Scheda: 6458 Estensione: 10106 Qualità: Seminativo	Reddito: 0,00 Valore: 55.415,81
Prov.: NA Comune: Giugliano In Campania Foglio: 83 Part.: 125 Sub:	R.A.: 0,00 R.D.: 0,00
Scheda: 6373 Estensione: 2570 Qualità: Fabbricato rurale	Reddito: 0,00 Valore: 0,00
Prov.: NA Comune: Giugliano In Campania Foglio: 83 Part.: 126 Sub:	R.A.: 20,66 R.D.: 29,95
Scheda: 6372 Estensione: 5150 Qualità: Seminativo	Reddito: 0,00 Valore: 5.054,06

Direzione Generale per le Risorse Strumentali

Allegato B - Terreni Disponibili

Prov.: NA Comune: Giugliano In Campania Foglio: 83 Part.: 128 Sub:	R.A.: 7,75 R.D.: 11,23
Scheda: 6370 Estensione: 2560 Qualità: Seminativo	Reddito: 0,00 Valore: 1.895,06
Prov.: NA Comune: Giugliano In Campania Foglio: 83 Part.: 137 Sub:	R.A.: 0,00 R.D.: 71,96
Scheda: 705 Estensione: 6193 Qualità: Seminativo	Reddito: 0,00 Valore: 12.143,25
Prov.: NA Comune: Giugliano In Campania Foglio: 83 Part.: 140 Sub:	R.A.: 56,29 R.D.: 117,09
Scheda: 697 Estensione: 8720 Qualità: Vigneto	Reddito: 0,00 Valore: 19.758,94
Prov.: NA Comune: Giugliano In Campania Foglio: 83 Part.: 141 Sub:	R.A.: 0,00 R.D.: 0,00
Scheda: 1635 Estensione: 3000 Qualità: Fabbricato rurale	Reddito: 0,00 Valore: 0,00
Prov.: NA Comune: Giugliano In Campania Foglio: 83 Part.: 148 Sub:	R.A.: 78,16 R.D.: 152,92
Scheda: 1686 Estensione: 13160 Qualità: Vigneto	Reddito: 0,00 Valore: 25.805,25
Prov.: NA Comune: Giugliano In Campania Foglio: 83 Part.: 152 Sub:	R.A.: 0,00 R.D.: 0,00
Scheda: 1675 Estensione: 660 Qualità: Fabbricato rurale	Reddito: 0,00 Valore: 0,00
Prov.: NA Comune: Giugliano In Campania Foglio: 83 Part.: 156 Sub:	R.A.: 0,00 R.D.: 0,00
Scheda: 6298 Estensione: 3600 Qualità: Ente Urbano	Reddito: 0,00 Valore: 0,00
Prov.: NA Comune: Giugliano In Campania Foglio: 83 Part.: 178 Sub:	R.A.: 1,54 R.D.: 2,58
Scheda: 1676 Estensione: 115 Qualità: Frutteto	Reddito: 0,00 Valore: 435,38
Prov.: NA Comune: Giugliano In Campania Foglio: 83 Part.: 225 Sub:	R.A.: 0,09 R.D.: 0,19
Scheda: 1630 Estensione: 914 Qualità: Bosco alto fusto	Reddito: 0,00 Valore: 32,06
Prov.: NA Comune: Giugliano In Campania Foglio: 83 Part.: 235 Sub:	R.A.: 0,01 R.D.: 0,01
Scheda: 1641 Estensione: 10 Qualità: Incolto produttivo	Reddito: 0,00 Valore: 1,69
Prov.: NA Comune: Giugliano In Campania Foglio: 83 Part.: 243 Sub:	R.A.: 2,84 R.D.: 4,12
Scheda: 1642 Estensione: 550 Qualità: Seminativo	Reddito: 0,00 Valore: 695,25
Prov.: NA Comune: Giugliano In Campania Foglio: 83 Part.: 305 Sub:	R.A.: 0,00 R.D.: 0,00
Scheda: 1643 Estensione: 293 Qualità: FU D ACCERT	Reddito: 0,00 Valore: 0,00
Prov.: NA Comune: Giugliano In Campania Foglio: 83 Part.: 324 Sub:	R.A.: 0,00 R.D.: 0,00
Scheda: 6297 Estensione: 1715 Qualità: Ente Urbano	Reddito: 0,00 Valore: 0,00
Prov.: NA Comune: Giugliano In Campania Foglio: 83 Part.: 336 Sub:	R.A.: 0,69 R.D.: 0,67
Scheda: 1677 Estensione: 192 Qualità: Seminativo	Reddito: 0,00 Valore: 113,06
Prov.: NA Comune: Giugliano In Campania Foglio: 83 Part.: 338 Sub:	R.A.: 54,88 R.D.: 107,37
Scheda: 1680 Estensione: 9240 Qualità: Seminativo	Reddito: 0,00 Valore: 18.118,69
Prov.: NA Comune: Giugliano In Campania Foglio: 83 Part.: 339 Sub:	R.A.: 0,00 R.D.: 0,00
Scheda: 5304 Estensione: 25402 Qualità: Seminativo	Reddito: 687,37 Valore: 0,00
Prov.: NA Comune: Giugliano In Campania Foglio: 83 Part.: 341 Sub:	R.A.: 32,30 R.D.: 63,20
Scheda: 1509 Estensione: 5439 Qualità: Seminativo	Reddito: 0,00 Valore: 10.665,00
Prov.: NA Comune: Giugliano In Campania Foglio: 83 Part.: 343 Sub:	R.A.: 0,00 R.D.: 0,00
Scheda: 5305 Estensione: 4210 Qualità: Seminativo	Reddito: 0,00 Valore: 0,00
Prov.: NA Comune: Giugliano In Campania Foglio: 83 Part.: 344 Sub:	R.A.: 0,00 R.D.: 0,00
Scheda: 5306 Estensione: 5808 Qualità: Seminativo	Reddito: 0,00 Valore: 0,00
Prov.: NA Comune: Giugliano In Campania Foglio: 83 Part.: 347 Sub:	R.A.: 0,00 R.D.: 42,30
Scheda: 1512 Estensione: 5206 Qualità: Seminativo	Reddito: 0,00 Valore: 7.138,13
Prov.: NA Comune: Giugliano In Campania Foglio: 83 Part.: 348 Sub:	R.A.: 0,00 R.D.: 0,00
Scheda: 5307 Estensione: 9962 Qualità: Seminativo	Reddito: 593,46 Valore: 0,00
Prov.: NA Comune: Giugliano In Campania Foglio: 83 Part.: 349 Sub:	R.A.: 0,00 R.D.: 0,00
Scheda: 5308 Estensione: 9858 Qualità: Seminativo	Reddito: 0,00 Valore: 0,00

Direzione Generale per le Risorse Strumentali

Allegato B - Terreni Disponibili

Prov.: NA Comune: Giugliano In Campania Foglio: 83 Part.: 350 Sub:	R.A.: 0,00 R.D.: 103,46
Scheda: 1518 Estensione: 10533 Qualità: Seminativo	Reddito: 401,85 Valore: 17.458,88
Prov.: NA Comune: Giugliano In Campania Foglio: 83 Part.: 351 Sub:	R.A.: 0,00 R.D.: 0,00
Scheda: 5309 Estensione: 8172 Qualità: Seminativo	Reddito: 235,90 Valore: 0,00
Prov.: NA Comune: Giugliano In Campania Foglio: 83 Part.: 352 Sub:	R.A.: 0,00 R.D.: 0,00
Scheda: 5310 Estensione: 15415 Qualità: Seminativo	Reddito: 0,00 Valore: 0,00
Prov.: NA Comune: Giugliano In Campania Foglio: 83 Part.: 353 Sub:	R.A.: 70,74 R.D.: 138,40
Scheda: 5311 Estensione: 11910 Qualità: Seminativo	Reddito: 402,78 Valore: 23.355,00
Prov.: NA Comune: Giugliano In Campania Foglio: 83 Part.: 354 Sub:	R.A.: 0,00 R.D.: 0,00
Scheda: 5312 Estensione: 8141 Qualità: Seminativo	Reddito: 0,00 Valore: 0,00
Prov.: NA Comune: Giugliano In Campania Foglio: 83 Part.: 356 Sub:	R.A.: 0,00 R.D.: 0,00
Scheda: 5313 Estensione: 6460 Qualità: Seminativo	Reddito: 255,24 Valore: 0,00
Prov.: NA Comune: Giugliano In Campania Foglio: 83 Part.: 388 Sub:	R.A.: 0,00 R.D.: 16,77
Scheda: 684 Estensione: 2239 Qualità: Seminativo	Reddito: 0,00 Valore: 2.829,94
Prov.: NA Comune: Giugliano In Campania Foglio: 83 Part.: 389 Sub:	R.A.: 44,29 R.D.: 64,21
Scheda: 6347 Estensione: 8575 Qualità: Seminativo	Reddito: 0,00 Valore: 10.835,44
Prov.: NA Comune: Giugliano In Campania Foglio: 83 Part.: 390 Sub:	R.A.: 0,00 R.D.: 44,21
Scheda: 1645 Estensione: 6248 Qualità: Seminativo	Reddito: 240,46 Valore: 7.460,44
Prov.: NA Comune: Giugliano In Campania Foglio: 83 Part.: 391 Sub:	R.A.: 7,55 R.D.: 10,95
Scheda: 6345 Estensione: 1462 Qualità: Seminativo	Reddito: 0,00 Valore: 1.847,81
Prov.: NA Comune: Giugliano In Campania Foglio: 83 Part.: 392 Sub:	R.A.: 80,16 R.D.: 80,16
Scheda: 5314 Estensione: 22172 Qualità: Seminativo	Reddito: 0,00 Valore: 13.527,00
Prov.: NA Comune: Giugliano In Campania Foglio: 83 Part.: 393 Sub:	R.A.: 67,39 R.D.: 67,39
Scheda: 688 Estensione: 18641 Qualità: Seminativo	Reddito: 6.712,29 Valore: 11.372,06
Prov.: NA Comune: Giugliano In Campania Foglio: 83 Part.: 394 Sub:	R.A.: 45,99 R.D.: 45,99
Scheda: 1661 Estensione: 12721 Qualità: Seminativo	Reddito: 0,00 Valore: 7.760,81
Prov.: NA Comune: Giugliano In Campania Foglio: 83 Part.: 395 Sub:	R.A.: 32,32 R.D.: 46,86
Scheda: 1648 Estensione: 6258 Qualità: Seminativo	Reddito: 225,71 Valore: 7.907,63
Prov.: NA Comune: Giugliano In Campania Foglio: 83 Part.: 396 Sub:	R.A.: 31,20 R.D.: 45,25
Scheda: 6359 Estensione: 6042 Qualità: Seminativo	Reddito: 0,00 Valore: 7.635,94
Prov.: NA Comune: Giugliano In Campania Foglio: 83 Part.: 397 Sub:	R.A.: 58,52 R.D.: 84,86
Scheda: 6357 Estensione: 11322 Qualità: Seminativo	Reddito: 0,00 Valore: 14.320,13
Prov.: NA Comune: Giugliano In Campania Foglio: 83 Part.: 398 Sub:	R.A.: 46,25 R.D.: 67,06
Scheda: 1649 Estensione: 8955 Qualità: Seminativo	Reddito: 0,00 Valore: 11.316,38
Prov.: NA Comune: Giugliano In Campania Foglio: 83 Part.: 399 Sub:	R.A.: 12,49 R.D.: 18,11
Scheda: 1650 Estensione: 2418 Qualità: Seminativo	Reddito: 0,00 Valore: 3.056,06
Prov.: NA Comune: Giugliano In Campania Foglio: 83 Part.: 400 Sub:	R.A.: 45,65 R.D.: 66,19
Scheda: 6358 Estensione: 8839 Qualità: Seminativo	Reddito: 0,00 Valore: 11.169,56
Prov.: NA Comune: Giugliano In Campania Foglio: 83 Part.: 401 Sub:	R.A.: 69,03 R.D.: 100,10
Scheda: 1651 Estensione: 13367 Qualità: Seminativo	Reddito: 0,00 Valore: 16.891,88
Prov.: NA Comune: Giugliano In Campania Foglio: 83 Part.: 402 Sub:	R.A.: 57,33 R.D.: 83,13
Scheda: 1653 Estensione: 11101 Qualità: Seminativo	Reddito: 363,98 Valore: 14.028,19
Prov.: NA Comune: Giugliano In Campania Foglio: 83 Part.: 403 Sub:	R.A.: 53,81 R.D.: 78,02
Scheda: 1654 Estensione: 10419 Qualità: Seminativo	Reddito: 345,04 Valore: 13.165,88

Direzione Generale per le Risorse Strumentali

Allegato B - Terreni Disponibili

Prov.: NA Comune: Giugliano In Campania Foglio: 83 Part.: 404 Sub:	R.A.: 29,78 R.D.: 43,19
Scheda: 1655 Estensione: 5767 Qualità: Seminativo	Reddito: 179,74 Valore: 7.288,31
Prov.: NA Comune: Giugliano In Campania Foglio: 83 Part.: 405 Sub:	R.A.: 28,31 R.D.: 41,05
Scheda: 1656 Estensione: 5482 Qualità: Seminativo	Reddito: 189,10 Valore: 6.927,19
Prov.: NA Comune: Giugliano In Campania Foglio: 83 Part.: 432 Sub:	R.A.: 0,77 R.D.: 1,65
Scheda: 1559 Estensione: 119 Qualità: Vigneto	Reddito: 0,00 Valore: 278,44
Prov.: NA Comune: Giugliano In Campania Foglio: 83 Part.: 433 Sub:	R.A.: 0,00 R.D.: 0,00
Scheda: 1644 Estensione: 70 Qualità: FU D ACCERT	Reddito: 0,00 Valore: 0,00
Prov.: NA Comune: Giugliano In Campania Foglio: 83 Part.: 433 Sub:	R.A.: 0,00 R.D.: 0,00
Scheda: 6385 Estensione: 74 Qualità: FU D ACCERT	Reddito: 0,00 Valore: 0,00
Prov.: NA Comune: Giugliano In Campania Foglio: 83 Part.: 456 Sub:	R.A.: 2,55 R.D.: 2,47
Scheda: 1674 Estensione: 704 Qualità: Seminativo	Reddito: 0,00 Valore: 416,81
Prov.: NA Comune: Giugliano In Campania Foglio: 83 Part.: 457 Sub:	R.A.: 8,31 R.D.: 8,08
Scheda: 1564 Estensione: 2300 Qualità: Seminativo	Reddito: 0,00 Valore: 1.363,50
Prov.: NA Comune: Giugliano In Campania Foglio: 83 Part.: 458 Sub:	R.A.: 82,94 R.D.: 80,57
Scheda: 6377 Estensione: 22943 Qualità: Seminativo	Reddito: 0,00 Valore: 13.596,19
Prov.: NA Comune: Giugliano In Campania Foglio: 83 Part.: 459 Sub:	R.A.: 3,43 R.D.: 3,34
Scheda: 693 Estensione: 950 Qualità: Seminativo	Reddito: 0,00 Valore: 563,63
Prov.: NA Comune: Giugliano In Campania Foglio: 83 Part.: 460 Sub:	R.A.: 0,00 R.D.: 0,00
Scheda: 5315 Estensione: 46836 Qualità: Seminativo	Reddito: 0,00 Valore: 0,00
Prov.: NA Comune: Giugliano In Campania Foglio: 83 Part.: 470 Sub:	R.A.: 0,00 R.D.: 5,97
Scheda: 1581 Estensione: 16373 Qualità: Ente Urbano	Reddito: 0,00 Valore: 1.007,44
Prov.: NA Comune: Giugliano In Campania Foglio: 83 Part.: 471 Sub:	R.A.: 2,10 R.D.: 2,04
Scheda: 1563 Estensione: 580 Qualità: Seminativo	Reddito: 0,00 Valore: 344,25
Prov.: NA Comune: Giugliano In Campania Foglio: 83 Part.: 477 Sub:	R.A.: 3,10 R.D.: 6,64
Scheda: 1557 Estensione: 480 Qualità: Vigneto	Reddito: 0,00 Valore: 1.120,50
Prov.: NA Comune: Giugliano In Campania Foglio: 83 Part.: 478 Sub:	R.A.: 5,43 R.D.: 11,64
Scheda: 6376 Estensione: 841 Qualità: Vigneto	Reddito: 0,00 Valore: 1.964,25
Prov.: NA Comune: Giugliano In Campania Foglio: 83 Part.: 479 Sub:	R.A.: 7,48 R.D.: 10,85
Scheda: 6348 Estensione: 1449 Qualità: Seminativo	Reddito: 0,00 Valore: 1.830,94
Prov.: NA Comune: Giugliano In Campania Foglio: 83 Part.: 480 Sub:	R.A.: 0,00 R.D.: 7,86
Scheda: 683 Estensione: 1050 Qualità: Seminativo	Reddito: 0,00 Valore: 1.326,38
Prov.: NA Comune: Giugliano In Campania Foglio: 83 Part.: 481 Sub:	R.A.: 5,42 R.D.: 7,86
Scheda: 6346 Estensione: 105 Qualità: Seminativo	Reddito: 0,00 Valore: 1.326,38
Prov.: NA Comune: Giugliano In Campania Foglio: 83 Part.: 482 Sub:	R.A.: 0,00 R.D.: 7,68
Scheda: 1646 Estensione: 1086 Qualità: Seminativo	Reddito: 0,00 Valore: 1.296,00
Prov.: NA Comune: Giugliano In Campania Foglio: 83 Part.: 484 Sub:	R.A.: 0,18 R.D.: 0,36
Scheda: 1634 Estensione: 31 Qualità: Seminativo	Reddito: 0,00 Valore: 60,75
Prov.: NA Comune: Giugliano In Campania Foglio: 83 Part.: 486 Sub:	R.A.: 0,20 R.D.: 0,38
Scheda: 1631 Estensione: 33 Qualità: Seminativo	Reddito: 0,00 Valore: 64,13
Prov.: NA Comune: Giugliano In Campania Foglio: 83 Part.: 487 Sub:	R.A.: 8,94 R.D.: 14,96
Scheda: 1632 Estensione: 666 Qualità: Frutteto	Reddito: 0,00 Valore: 2.524,50
Prov.: NA Comune: Giugliano In Campania Foglio: 83 Part.: 490 Sub:	R.A.: 0,00 R.D.: 0,00
Scheda: 5319 Estensione: 42940 Qualità: Seminativo	Reddito: 0,00 Valore: 0,00

Direzione Generale per le Risorse Strumentali

Allegato B - Terreni Disponibili

Prov.: NA Comune: Giugliano In Campania Foglio: 83 Part.: 491 Sub:	R.A.: 32,04 R.D.: 62,68
Scheda: 5320 Estensione: 5394 Qualità: Seminativo	Reddito: 0,00 Valore: 10.577,25
Prov.: NA Comune: Giugliano In Campania Foglio: 83 Part.: 492 Sub:	R.A.: 0,00 R.D.: 0,00
Scheda: 5321 Estensione: 68100 Qualità: Seminativo	Reddito: 661,19 Valore: 0,00
Prov.: NA Comune: Giugliano In Campania Foglio: 83 Part.: 494 Sub:	R.A.: 28,45 R.D.: 27,64
Scheda: 696 Estensione: 7870 Qualità: Seminativo	Reddito: 0,00 Valore: 4.664,25
Prov.: NA Comune: Giugliano In Campania Foglio: 83 Part.: 498 Sub:	R.A.: 0,00 R.D.: 0,00
Scheda: 1633 Estensione: 320 Qualità: Fabbricato rurale	Reddito: 0,00 Valore: 0,00
Prov.: NA Comune: Giugliano In Campania Foglio: 83 Part.: 557 Sub:	R.A.: 0,00 R.D.: 0,00
Scheda: 6278 Estensione: 2026 Qualità: Ente Urbano	Reddito: 0,00 Valore: 0,00
Prov.: NA Comune: Giugliano In Campania Foglio: 83 Part.: 558 Sub:	R.A.: 0,00 R.D.: 13,71
Scheda: 1612 Estensione: 3905 Qualità: Seminativo	Reddito: 0,00 Valore: 2.313,56
Prov.: NA Comune: Giugliano In Campania Foglio: 83 Part.: 564 Sub:	R.A.: 0,00 R.D.: 84,77
Scheda: 1662 Estensione: 7295 Qualità: Seminativo	Reddito: 0,00 Valore: 14.304,94
Prov.: NA Comune: Giugliano In Campania Foglio: 83 Part.: 565 Sub:	R.A.: 0,00 R.D.: 82,10
Scheda: 1663 Estensione: 7065 Qualità: Seminativo	Reddito: 386,08 Valore: 13.854,38
Prov.: NA Comune: Giugliano In Campania Foglio: 83 Part.: 566 Sub:	R.A.: 0,00 R.D.: 121,90
Scheda: 1664 Estensione: 10490 Qualità: Seminativo	Reddito: 630,57 Valore: 20.570,63
Prov.: NA Comune: Giugliano In Campania Foglio: 83 Part.: 567 Sub:	R.A.: 0,00 R.D.: 82,65
Scheda: 1665 Estensione: 7113 Qualità: Seminativo	Reddito: 0,00 Valore: 13.947,19
Prov.: NA Comune: Giugliano In Campania Foglio: 83 Part.: 568 Sub:	R.A.: 22,69 R.D.: 44,39
Scheda: 6367 Estensione: 3820 Qualità: Seminativo	Reddito: 0,00 Valore: 7.490,81
Prov.: NA Comune: Giugliano In Campania Foglio: 83 Part.: 569 Sub:	R.A.: 0,00 R.D.: 85,58
Scheda: 703 Estensione: 7365 Qualità: Seminativo	Reddito: 281,72 Valore: 14.441,63
Prov.: NA Comune: Giugliano In Campania Foglio: 83 Part.: 570 Sub:	R.A.: 0,00 R.D.: 165,69
Scheda: 1666 Estensione: 14259 Qualità: Seminativo	Reddito: 467,53 Valore: 27.960,19
Prov.: NA Comune: Giugliano In Campania Foglio: 83 Part.: 571 Sub:	R.A.: 0,00 R.D.: 438,37
Scheda: 1652 Estensione: 37725 Qualità: Seminativo	Reddito: 0,00 Valore: 73.974,94
Prov.: NA Comune: Giugliano In Campania Foglio: 83 Part.: 572 Sub:	R.A.: 0,00 R.D.: 164,60
Scheda: 704 Estensione: 14165 Qualità: Seminativo	Reddito: 0,00 Valore: 27.776,25
Prov.: NA Comune: Giugliano In Campania Foglio: 83 Part.: 573 Sub:	R.A.: 0,00 R.D.: 65,49
Scheda: 1667 Estensione: 5636 Qualità: Seminativo	Reddito: 0,00 Valore: 11.051,44
Prov.: NA Comune: Giugliano In Campania Foglio: 83 Part.: 574 Sub:	R.A.: 0,00 R.D.: 64,64
Scheda: 700 Estensione: 5563 Qualità: Seminativo	Reddito: 3.502,44 Valore: 10.908,00
Prov.: NA Comune: Giugliano In Campania Foglio: 83 Part.: 575 Sub:	R.A.: 0,00 R.D.: 127,56
Scheda: 702 Estensione: 10977 Qualità: Seminativo	Reddito: 0,00 Valore: 21.525,75
Prov.: NA Comune: Giugliano In Campania Foglio: 83 Part.: 576 Sub:	R.A.: 0,00 R.D.: 123,87
Scheda: 701 Estensione: 10660 Qualità: Seminativo	Reddito: 415,10 Valore: 20.903,06
Prov.: NA Comune: Giugliano In Campania Foglio: 83 Part.: 578 Sub:	R.A.: 188,86 R.D.: 369,51
Scheda: 6368 Estensione: 31799 Qualità: Seminativo	Reddito: 0,00 Valore: 62.354,81
Prov.: NA Comune: Giugliano In Campania Foglio: 83 Part.: 579 Sub:	R.A.: 11,24 R.D.: 11,24
Scheda: 1659 Estensione: 3108 Qualità: Seminativo	Reddito: 0,00 Valore: 1.896,75
Prov.: NA Comune: Giugliano In Campania Foglio: 83 Part.: 580 Sub:	R.A.: 0,00 R.D.: 9,29
Scheda: 1660 Estensione: 2646 Qualità: Seminativo	Reddito: 0,00 Valore: 1.567,69

Direzione Generale per le Risorse Strumentali

Allegato B - Terreni Disponibili

Prov.: NA Comune: Giugliano In Campania Foglio: 83 Part.: 584 Sub:	R.A.: 0,00 R.D.: 124,44
Scheda: 1668 Estensione: 10709 Qualità: Seminativo	Reddito: 338,34 Valore: 20.999,25
Prov.: NA Comune: Giugliano In Campania Foglio: 83 Part.: 585 Sub:	R.A.: 0,00 R.D.: 0,00
Scheda: 6369 Estensione: 7445 Qualità: Seminativo	Reddito: 0,00 Valore: 0,00
Prov.: NA Comune: Giugliano In Campania Foglio: 83 Part.: 1056 Sub:	R.A.: 0,00 R.D.: 0,00
Scheda: 6272 Estensione: 525 Qualità: Ente Urbano	Reddito: 0,00 Valore: 0,00
Prov.: NA Comune: Giugliano In Campania Foglio: 83 Part.: 1057 Sub:	R.A.: 0,00 R.D.: 0,00
Scheda: 6273 Estensione: 525 Qualità: Ente Urbano	Reddito: 0,00 Valore: 0,00
Prov.: NA Comune: Giugliano In Campania Foglio: 83 Part.: 1065 Sub:	R.A.: 0,00 R.D.: 0,00
Scheda: 6360 Estensione: 219 Qualità: Ente Urbano	Reddito: 0,00 Valore: 0,00
Prov.: NA Comune: Giugliano In Campania Foglio: 83 Part.: 1076 Sub:	R.A.: 0,00 R.D.: 0,00
Scheda: 6289 Estensione: 50 Qualità: Ente Urbano	Reddito: 0,00 Valore: 0,00
Prov.: NA Comune: Giugliano In Campania Foglio: 83 Part.: 1077 Sub:	R.A.: 0,00 R.D.: 0,00
Scheda: 6288 Estensione: 60 Qualità: Ente Urbano	Reddito: 0,00 Valore: 0,00
Prov.: NA Comune: Giugliano In Campania Foglio: 83 Part.: 1078 Sub:	R.A.: 0,00 R.D.: 0,00
Scheda: 6290 Estensione: 56 Qualità: Ente Urbano	Reddito: 0,00 Valore: 0,00
Prov.: NA Comune: Giugliano In Campania Foglio: 83 Part.: 1079 Sub:	R.A.: 0,00 R.D.: 0,00
Scheda: 6291 Estensione: 40 Qualità: Ente Urbano	Reddito: 0,00 Valore: 0,00
Prov.: NA Comune: Giugliano In Campania Foglio: 83 Part.: 1080 Sub:	R.A.: 0,00 R.D.: 0,00
Scheda: 6292 Estensione: 15 Qualità: Ente Urbano	Reddito: 0,00 Valore: 0,00
Prov.: NA Comune: Giugliano In Campania Foglio: 83 Part.: 1081 Sub:	R.A.: 0,00 R.D.: 0,00
Scheda: 6279 Estensione: 48 Qualità: Ente Urbano	Reddito: 0,00 Valore: 0,00
Prov.: NA Comune: Giugliano In Campania Foglio: 83 Part.: 1082 Sub:	R.A.: 0,00 R.D.: 0,00
Scheda: 6287 Estensione: 100 Qualità: Ente Urbano	Reddito: 0,00 Valore: 0,00
Prov.: NA Comune: Giugliano In Campania Foglio: 83 Part.: 1084 Sub:	R.A.: 0,00 R.D.: 0,00
Scheda: 6286 Estensione: 60 Qualità: Ente Urbano	Reddito: 0,00 Valore: 0,00
Prov.: NA Comune: Giugliano In Campania Foglio: 83 Part.: 1085 Sub:	R.A.: 0,00 R.D.: 0,00
Scheda: 6285 Estensione: 30 Qualità: Ente Urbano	Reddito: 0,00 Valore: 0,00
Prov.: NA Comune: Giugliano In Campania Foglio: 83 Part.: 1087 Sub:	R.A.: 0,00 R.D.: 0,00
Scheda: 6284 Estensione: 60 Qualità: Ente Urbano	Reddito: 0,00 Valore: 0,00
Prov.: NA Comune: Giugliano In Campania Foglio: 83 Part.: 1088 Sub:	R.A.: 0,00 R.D.: 0,00
Scheda: 6294 Estensione: 180 Qualità: Ente Urbano	Reddito: 0,00 Valore: 0,00
Prov.: NA Comune: Giugliano In Campania Foglio: 83 Part.: 1089 Sub:	R.A.: 0,00 R.D.: 0,00
Scheda: 6283 Estensione: 70 Qualità: Ente Urbano	Reddito: 0,00 Valore: 0,00
Prov.: NA Comune: Giugliano In Campania Foglio: 83 Part.: 1090 Sub:	R.A.: 0,00 R.D.: 0,00
Scheda: 6282 Estensione: 40 Qualità: Ente Urbano	Reddito: 0,00 Valore: 0,00
Prov.: NA Comune: Giugliano In Campania Foglio: 83 Part.: 1091 Sub:	R.A.: 0,00 R.D.: 0,00
Scheda: 6281 Estensione: 40 Qualità: Ente Urbano	Reddito: 0,00 Valore: 0,00
Prov.: NA Comune: Giugliano In Campania Foglio: 83 Part.: 1092 Sub:	R.A.: 0,00 R.D.: 0,00
Scheda: 6280 Estensione: 30 Qualità: Ente Urbano	Reddito: 0,00 Valore: 0,00
Prov.: NA Comune: Giugliano In Campania Foglio: 83 Part.: 1093 Sub:	R.A.: 0,00 R.D.: 0,00
Scheda: 6295 Estensione: 300 Qualità: Ente Urbano	Reddito: 0,00 Valore: 0,00
Prov.: NA Comune: Giugliano In Campania Foglio: 83 Part.: 1094 Sub:	R.A.: 0,00 R.D.: 0,00
Scheda: 6296 Estensione: 150 Qualità: Ente Urbano	Reddito: 0,00 Valore: 0,00

Direzione Generale per le Risorse Strumentali

Allegato B - Terreni Disponibili

Prov.: NA Comune: Giugliano In Campania Foglio: 83 Part.: 1133 Sub:	R.A.: 0,00 R.D.: 0,00
Scheda: 6274 Estensione: 250 Qualità: Ente Urbano	Reddito: 0,00 Valore: 0,00
Prov.: NA Comune: Giugliano In Campania Foglio: 83 Part.: 1134 Sub:	R.A.: 0,00 R.D.: 0,00
Scheda: 6275 Estensione: 280 Qualità: Ente Urbano	Reddito: 0,00 Valore: 0,00
Prov.: NA Comune: Giugliano In Campania Foglio: 83 Part.: 1135 Sub:	R.A.: 0,00 R.D.: 0,00
Scheda: 6276 Estensione: 300 Qualità: Ente Urbano	Reddito: 0,00 Valore: 0,00
Prov.: NA Comune: Giugliano In Campania Foglio: 83 Part.: 1136 Sub:	R.A.: 0,00 R.D.: 0,00
Scheda: 6277 Estensione: 122 Qualità: Ente Urbano	Reddito: 0,00 Valore: 0,00
Prov.: NA Comune: Giugliano In Campania Foglio: 83 Part.: 1137 Sub:	R.A.: 0,00 R.D.: 0,00
Scheda: 6392 Estensione: 513 Qualità: Ente Urbano	Reddito: 0,00 Valore: 0,00
Prov.: NA Comune: Giugliano In Campania Foglio: 83 Part.: 1143 Sub:	R.A.: 0,00 R.D.: 0,00
Scheda: 6388 Estensione: 130 Qualità: Ente Urbano	Reddito: 0,00 Valore: 0,00
Prov.: NA Comune: Giugliano In Campania Foglio: 83 Part.: 1189 Sub:	R.A.: 0,00 R.D.: 0,00
Scheda: 6356 Estensione: 150 Qualità: FU D ACCERT	Reddito: 0,00 Valore: 0,00
Prov.: NA Comune: Giugliano In Campania Foglio: 83 Part.: 1200 Sub:	R.A.: 0,00 R.D.: 0,00
Scheda: 6271 Estensione: 1067 Qualità: FU D ACCERT	Reddito: 0,00 Valore: 0,00
Prov.: NA Comune: Giugliano In Campania Foglio: 83 Part.: 1408 Sub:	R.A.: 0,62 R.D.: 3,75
Scheda: 6459 Estensione: 6049 Qualità: Bosco alto fusto	Reddito: 0,00 Valore: 632,81
Prov.: NA Comune: Giugliano In Campania Foglio: 83 Part.: 1409 Sub:	R.A.: 24,93 R.D.: 149,57
Scheda: 5284 Estensione: 241343 Qualità: Bosco alto fusto	Reddito: 5.791,08 Valore: 25.239,94
Prov.: NA Comune: Giugliano In Campania Foglio: 83 Part.: 1423 Sub:	R.A.: 133,16 R.D.: 129,35
Scheda: 6363 Estensione: 36833 Qualità: Seminativo	Reddito: 0,00 Valore: 21.827,81
Prov.: NA Comune: Giugliano In Campania Foglio: 83 Part.: 1424 Sub:	R.A.: 7,24 R.D.: 7,03
Scheda: 5322 Estensione: 2003 Qualità: Seminativo	Reddito: 0,00 Valore: 1.186,31
Prov.: NA Comune: Giugliano In Campania Foglio: 83 Part.: 1425 Sub:	R.A.: 32,95 R.D.: 32,01
Scheda: 5323 Estensione: 9115 Qualità: Seminativo	Reddito: 0,00 Valore: 5.401,69
Prov.: NA Comune: Giugliano In Campania Foglio: 83 Part.: 1428 Sub:	R.A.: 10,16 R.D.: 9,86
Scheda: 5324 Estensione: 2809 Qualità: Seminativo	Reddito: 0,00 Valore: 1.663,88
Prov.: NA Comune: Giugliano In Campania Foglio: 83 Part.: 1429 Sub:	R.A.: 41,80 R.D.: 40,60
Scheda: 5325 Estensione: 11561 Qualità: Seminativo	Reddito: 0,00 Valore: 6.851,25
Prov.: NA Comune: Giugliano In Campania Foglio: 83 Part.: 1430 Sub:	R.A.: 32,66 R.D.: 31,73
Scheda: 6343 Estensione: 9034 Qualità: Seminativo	Reddito: 0,00 Valore: 5.354,44
Prov.: NA Comune: Giugliano In Campania Foglio: 83 Part.: 1431 Sub:	R.A.: 126,63 R.D.: 123,01
Scheda: 6344 Estensione: 35026 Qualità: Seminativo	Reddito: 0,00 Valore: 20.757,94
Prov.: NA Comune: Giugliano In Campania Foglio: 83 Part.: 1432 Sub:	R.A.: 6,06 R.D.: 5,89
Scheda: 6340 Estensione: 1677 Qualità: Seminativo	Reddito: 0,00 Valore: 993,94
Prov.: NA Comune: Giugliano In Campania Foglio: 83 Part.: 1433 Sub:	R.A.: 4,34 R.D.: 4,21
Scheda: 6341 Estensione: 12 Qualità: Seminativo	Reddito: 0,00 Valore: 710,44
Prov.: NA Comune: Giugliano In Campania Foglio: 83 Part.: 1434 Sub:	R.A.: 27,13 R.D.: 26,36
Scheda: 6342 Estensione: 7505 Qualità: Seminativo	Reddito: 0,00 Valore: 4.448,25
Prov.: NA Comune: Giugliano In Campania Foglio: 83 Part.: 1436 Sub:	R.A.: 24,16 R.D.: 23,47
Scheda: 5326 Estensione: 6684 Qualità: Seminativo	Reddito: 0,00 Valore: 3.960,56
Prov.: NA Comune: Giugliano In Campania Foglio: 83 Part.: 1437 Sub:	R.A.: 329,30 R.D.: 319,90
Scheda: 5327 Estensione: 91089 Qualità: Seminativo	Reddito: 0,00 Valore: 53.983,13

Direzione Generale per le Risorse Strumentali

Allegato B - Terreni Disponibili

Prov.: NA Comune: Giugliano In Campania Foglio: 83 Part.: 1439 Sub:	R.A.: 16,88 R.D.: 16,40
Scheda: 5328 Estensione: 4669 Qualità: Seminativo	Reddito: 0,00 Valore: 2.767,50
Prov.: NA Comune: Giugliano In Campania Foglio: 83 Part.: 1441 Sub:	R.A.: 6,27 R.D.: 6,09
Scheda: 5329 Estensione: 1734 Qualità: Seminativo	Reddito: 0,00 Valore: 1.027,69
Prov.: NA Comune: Giugliano In Campania Foglio: 83 Part.: 1442 Sub:	R.A.: 12,30 R.D.: 11,95
Scheda: 5330 Estensione: 3402 Qualità: Seminativo	Reddito: 0,00 Valore: 2.016,56
Prov.: NA Comune: Giugliano In Campania Foglio: 83 Part.: 1444 Sub:	R.A.: 13,97 R.D.: 13,57
Scheda: 5331 Estensione: 3863 Qualità: Seminativo	Reddito: 0,00 Valore: 2.289,94
Prov.: NA Comune: Giugliano In Campania Foglio: 83 Part.: 1725 Sub:	R.A.: 0,00 R.D.: 0,00
Scheda: 5289 Estensione: 70 Qualità: Ente Urbano	Reddito: 0,00 Valore: 0,00
Prov.: NA Comune: Giugliano In Campania Foglio: 83 Part.: 1758 Sub:	R.A.: 0,00 R.D.: 0,00
Scheda: 5297 Estensione: 2458 Qualità: FU D ACCERT	Reddito: 0,00 Valore: 0,00
Prov.: NA Comune: Giugliano In Campania Foglio: 83 Part.: 1759 Sub:	R.A.: 0,00 R.D.: 0,00
Scheda: 5298 Estensione: 11215 Qualità: FU D ACCERT	Reddito: 0,00 Valore: 0,00
Prov.: NA Comune: Giugliano In Campania Foglio: 83 Part.: 1760 Sub:	R.A.: 0,00 R.D.: 0,00
Scheda: 5299 Estensione: 856 Qualità: FU D ACCERT	Reddito: 0,00 Valore: 0,00
Prov.: NA Comune: Giugliano In Campania Foglio: 83 Part.: 1762 Sub:	R.A.: 0,00 R.D.: 0,00
Scheda: 5300 Estensione: 1859 Qualità: FU D ACCERT	Reddito: 0,00 Valore: 0,00
Prov.: NA Comune: Giugliano In Campania Foglio: 83 Part.: 1763 Sub:	R.A.: 0,00 R.D.: 0,00
Scheda: 5301 Estensione: 3020 Qualità: FU D ACCERT	Reddito: 0,00 Valore: 0,00
Prov.: NA Comune: Giugliano In Campania Foglio: 83 Part.: 1813 Sub:	R.A.: 32,38 R.D.: 31,46
Scheda: 5332 Estensione: 8958 Qualità: Seminativo	Reddito: 0,00 Valore: 5.308,88
Prov.: NA Comune: Giugliano In Campania Foglio: 83 Part.: 1827 Sub:	R.A.: 0,00 R.D.: 0,00
Scheda: 6270 Estensione: 5650 Qualità: Ente Urbano	Reddito: 0,00 Valore: 0,00
Prov.: NA Comune: Giugliano In Campania Foglio: 83 Part.: 1862 Sub:	R.A.: 29,59 R.D.: 177,54
Scheda: 5285 Estensione: 286474 Qualità: Bosco alto fusto	Reddito: 58.012,06 Valore: 29.959,88
Prov.: NA Comune: Giugliano In Campania Foglio: 83 Part.: 1867 Sub:	R.A.: 0,78 R.D.: 0,76
Scheda: 6364 Estensione: 216 Qualità: Seminativo	Reddito: 0,00 Valore: 128,25
Prov.: NA Comune: Giugliano In Campania Foglio: 83 Part.: 1869 Sub:	R.A.: 0,14 R.D.: 0,13
Scheda: 5335 Estensione: 38 Qualità: Seminativo	Reddito: 0,00 Valore: 21,94
Prov.: NA Comune: Giugliano In Campania Foglio: 83 Part.: 1875 Sub:	R.A.: 0,00 R.D.: 0,00
Scheda: 5290 Estensione: 3048 Qualità: Ente Urbano	Reddito: 0,00 Valore: 0,00
Prov.: NA Comune: Giugliano In Campania Foglio: 83 Part.: 1879 Sub:	R.A.: 0,00 R.D.: 0,00
Scheda: 5291 Estensione: 151 Qualità: Ente Urbano	Reddito: 0,00 Valore: 0,00
Prov.: NA Comune: Giugliano In Campania Foglio: 83 Part.: 1881 Sub:	R.A.: 0,00 R.D.: 0,00
Scheda: 5292 Estensione: 106271 Qualità: Ente Urbano	Reddito: 0,00 Valore: 0,00
Prov.: NA Comune: Giugliano In Campania Foglio: 83 Part.: 1882 Sub:	R.A.: 0,00 R.D.: 0,00
Scheda: 6455 Estensione: 3801 Qualità: Ente Urbano	Reddito: 0,00 Valore: 0,00
Prov.: NA Comune: Giugliano In Campania Foglio: 83 Part.: 1883 Sub:	R.A.: 0,00 R.D.: 0,00
Scheda: 6456 Estensione: 15846 Qualità: FU D ACCERT	Reddito: 0,00 Valore: 0,00
Prov.: NA Comune: Giugliano In Campania Foglio: 83 Part.: 1903 Sub:	R.A.: 0,00 R.D.: 0,00
Scheda: 6384 Estensione: 1233 Qualità: FU D ACCERT	Reddito: 0,00 Valore: 0,00
Prov.: NA Comune: Giugliano In Campania Foglio: 83 Part.: 1904 Sub:	R.A.: 0,00 R.D.: 0,00
Scheda: 6383 Estensione: 16166 Qualità: FU D ACCERT	Reddito: 0,00 Valore: 0,00

Direzione Generale per le Risorse Strumentali

Allegato B - Terreni Disponibili

Prov.: NA Comune: Giugliano In Campania Foglio: 83 Part.: 1906 Sub:	R.A.: 0,00 R.D.: 0,00
Scheda: 6381 Estensione: 2855 Qualità: Ente Urbano	Reddito: 0,00 Valore: 0,00
Prov.: NA Comune: Giugliano In Campania Foglio: 83 Part.: 1907 Sub:	R.A.: 0,00 R.D.: 0,00
Scheda: 6382 Estensione: 2290 Qualità:	Reddito: 0,00 Valore: 0,00
Prov.: NA Comune: Marigliano Foglio: 14 Part.: 14 Sub:	R.A.: 131,29 R.D.: 493,34
Scheda: 5367 Estensione: 15407 Qualità: Seminativo irriguo	Reddito: 0,00 Valore: 83.251,13
Prov.: NA Comune: Marigliano Foglio: 14 Part.: 20 Sub:	R.A.: 79,42 R.D.: 298,43
Scheda: 915 Estensione: 9320 Qualità: Seminativo irriguo	Reddito: 0,00 Valore: 50.360,06
Prov.: NA Comune: Marigliano Foglio: 14 Part.: 336 Sub:	R.A.: 1,79 R.D.: 6,72
Scheda: 3076 Estensione: 210 Qualità: Seminativo irriguo	Reddito: 0,00 Valore: 1.134,00
Prov.: NA Comune: Marigliano Foglio: 14 Part.: 396 Sub:	R.A.: 5,97 R.D.: 22,41
Scheda: 3077 Estensione: 700 Qualità: Seminativo irriguo	Reddito: 0,00 Valore: 3.781,69
Prov.: NA Comune: Marigliano Foglio: 14 Part.: 397 Sub:	R.A.: 58,80 R.D.: 220,94
Scheda: 5368 Estensione: 6900 Qualità: Seminativo irriguo	Reddito: 0,00 Valore: 37.283,63
Prov.: NA Comune: Marigliano Foglio: 14 Part.: 464 Sub:	R.A.: 0,71 R.D.: 2,66
Scheda: 3080 Estensione: 83 Qualità: Seminativo irriguo	Reddito: 0,00 Valore: 448,88
Prov.: NA Comune: Napoli Foglio: 120 Part.: 66 Sub:	R.A.: 2,70 R.D.: 7,83
Scheda: 886 Estensione: 360 Qualità: Vigneto arborato	Reddito: 0,00 Valore: 1.321,31
Prov.: NA Comune: Napoli Foglio: 179 Part.: 224 Sub:	R.A.: 9,43 R.D.: 25,07
Scheda: 2835 Estensione: 730 Qualità: Agrumeto	Reddito: 0,00 Valore: 4.230,56
Prov.: NA Comune: Napoli Foglio: 211 Part.: 16 Sub:	R.A.: 0,00 R.D.: 0,00
Scheda: 6257 Estensione: 130 Qualità: Ente Urbano	Reddito: 0,00 Valore: 0,00
Prov.: NA Comune: Napoli Foglio: 211 Part.: 288 Sub:	R.A.: 0,18 R.D.: 0,62
Scheda: 6258 Estensione: 1722 Qualità: Bosco ceduo	Reddito: 0,00 Valore: 104,63
Prov.: NA Comune: Napoli Foglio: 228 Part.: 312 Sub:	R.A.: 0,00 R.D.: 0,00
Scheda: 3042 Estensione: 63 Qualità: Fabbricato rurale	Reddito: 0,00 Valore: 0,00
Prov.: NA Comune: Napoli Foglio: 228 Part.: 355 Sub:	R.A.: 0,07 R.D.: 0,44
Scheda: 3051 Estensione: 1410 Qualità: Incolto produttivo	Reddito: 0,00 Valore: 0,00
Prov.: NA Comune: Napoli Foglio: 228 Part.: 357 Sub:	R.A.: 0,27 R.D.: 0,93
Scheda: 3043 Estensione: 2580 Qualità: Bosco ceduo	Reddito: 0,00 Valore: 0,00
Prov.: NA Comune: Napoli Foglio: 228 Part.: 358 Sub:	R.A.: 0,03 R.D.: 0,09
Scheda: 3044 Estensione: 250 Qualità: Bosco ceduo	Reddito: 0,00 Valore: 0,00
Prov.: NA Comune: Napoli Foglio: 228 Part.: 359 Sub:	R.A.: 0,03 R.D.: 0,10
Scheda: 3045 Estensione: 280 Qualità: Bosco ceduo	Reddito: 0,00 Valore: 0,00
Prov.: NA Comune: Napoli Foglio: 228 Part.: 361 Sub:	R.A.: 0,34 R.D.: 1,15
Scheda: 3046 Estensione: 2220 Qualità: Incolto produttivo	Reddito: 0,00 Valore: 0,00
Prov.: NA Comune: Nola Foglio: 20 Part.: 20 Sub:	R.A.: 57,12 R.D.: 160,14
Scheda: 884 Estensione: 3950 Qualità: Frutteto irriguo	Reddito: 0,00 Valore: 27.023,63
Prov.: NA Comune: Nola Foglio: 20 Part.: 22 Sub:	R.A.: 35,95 R.D.: 102,22
Scheda: 885 Estensione: 4350 Qualità: Seminativo irriguo	Reddito: 0,00 Valore: 17.249,63
Prov.: NA Comune: Poggiomarino Foglio: 11 Part.: 160 Sub:	R.A.: 0,04 R.D.: 0,11
Scheda: 2583 Estensione: 353 Qualità: Incolto produttivo	Reddito: 0,00 Valore: 18,56
Prov.: NA Comune: Poggiomarino Foglio: 11 Part.: 770 Sub:	R.A.: 0,01 R.D.: 0,01
Scheda: 2584 Estensione: 14 Qualità: Incolto produttivo	Reddito: 0,00 Valore: 1,69

Direzione Generale per le Risorse Strumentali

Allegato B - Terreni Disponibili

Prov.: NA Comune: Portici	Foglio: 7	Part.: 446	Sub:	R.A.: 0,00	R.D.: 0,00	
Scheda: 5602	Estensione: 5745	Qualità: FU D ACCERT		Reddito: 0,00	Valore: 0,00	
Prov.: NA Comune: Pozzuoli	Foglio: 35	Part.: 2	Sub:	R.A.: 268,76	R.D.: 2.687,59	
Scheda: 5661	Estensione: 1734630	Qualità: Bosco ceduo		Reddito: 0,00	Valore: 453.530,81	
Prov.: NA Comune: Pozzuoli	Foglio: 7	Part.: 72	Sub:	R.A.: 0,10	R.D.: 0,26	
Scheda: 1702	Estensione: 1070	Qualità: Incolto produttivo		Reddito: 0,00	Valore: 43,88	
Prov.: NA Comune: Pozzuoli	Foglio: 7	Part.: 146	Sub:	R.A.: 0,36	R.D.: 0,90	
Scheda: 1703	Estensione: 3469	Qualità: Incolto produttivo		Reddito: 0,00	Valore: 151,88	
Prov.: NA Comune: Pozzuoli	Foglio: 7	Part.: 147	Sub:	R.A.: 0,30	R.D.: 0,76	
Scheda: 1704	Estensione: 2930	Qualità: Incolto produttivo		Reddito: 0,00	Valore: 128,25	
Prov.: NA Comune: Pozzuoli	Foglio: 7	Part.: 148	Sub:	R.A.: 0,06	R.D.: 0,15	
Scheda: 6306	Estensione: 580	Qualità: Incolto produttivo		Reddito: 0,00	Valore: 25,31	
Prov.: NA Comune: Pozzuoli	Foglio: 7	Part.: 150	Sub:	R.A.: 0,01	R.D.: 0,03	
Scheda: 6307	Estensione: 132	Qualità: Incolto produttivo		Reddito: 0,00	Valore: 5,06	
Prov.: NA Comune: Pozzuoli	Foglio: 91	Part.: 1	Sub:	R.A.: 15,99	R.D.: 23,99	
Scheda: 5662	Estensione: 77410	Qualità: Bosco alto fusto		Reddito: 0,00	Valore: 4.048,31	
Prov.: NA Comune: Pozzuoli	Foglio: 91	Part.: 2	Sub:	R.A.: 146,00	R.D.: 152,26	
Scheda: 5685	Estensione: 40386	Qualità: Seminativo		Reddito: 0,00	Valore: 25.693,88	
Prov.: NA Comune: Pozzuoli	Foglio: 91	Part.: 3	Sub:	R.A.: 59,81	R.D.: 120,59	
Scheda: 1712	Estensione: 6260	Qualità: Vigneto		Reddito: 0,00	Valore: 20.349,56	
Prov.: NA Comune: Pozzuoli	Foglio: 91	Part.: 9	Sub:	R.A.: 73,64	R.D.: 76,80	
Scheda: 1688	Estensione: 20370	Qualità: Seminativo		Reddito: 0,00	Valore: 12.960,00	
Prov.: NA Comune: Pozzuoli	Foglio: 91	Part.: 34	Sub:	R.A.: 13,14	R.D.: 19,99	
Scheda: 1696	Estensione: 2212	Qualità: Seminativo		Reddito: 0,00	Valore: 3.373,31	
Prov.: NA Comune: Pozzuoli	Foglio: 91	Part.: 36	Sub:	R.A.: 10,39	R.D.: 15,82	
Scheda: 1738	Estensione: 1750	Qualità: Seminativo		Reddito: 0,00	Valore: 2.669,63	
Prov.: NA Comune: Pozzuoli	Foglio: 91	Part.: 47	Sub:	R.A.: 0,00	R.D.: 0,00	
Scheda: 6308	Estensione: 7950	Qualità: Ente Urbano		Reddito: 0,00	Valore: 0,00	
Prov.: NA Comune: Pozzuoli	Foglio: 91	Part.: 50	Sub:	R.A.: 17,29	R.D.: 52,10	
Scheda: 1698	Estensione: 2160	Qualità: Orto		Reddito: 2.472,86	Valore: 8.791,88	
Prov.: NA Comune: Pozzuoli	Foglio: 91	Part.: 60	Sub:	R.A.: 0,00	R.D.: 0,00	
Scheda: 1724	Estensione: 1150	Qualità: Ente Urbano		Reddito: 0,00	Valore: 0,00	
Prov.: NA Comune: Pozzuoli	Foglio: 91	Part.: 61	Sub:	R.A.: 0,00	R.D.: 0,00	
Scheda: 1740	Estensione: 300	Qualità: Fabbricato rurale		Reddito: 0,00	Valore: 0,00	
Prov.: NA Comune: Pozzuoli	Foglio: 91	Part.: 62	Sub:	R.A.: 0,00	R.D.: 0,00	
Scheda: 6402	Estensione: 700	Qualità: Ente Urbano		Reddito: 0,00	Valore: 0,00	
Prov.: NA Comune: Pozzuoli	Foglio: 91	Part.: 63	Sub:	R.A.: 12,99	R.D.: 27,12	
Scheda: 1729	Estensione: 1290	Qualità: Frutteto		Reddito: 0,00	Valore: 4.576,50	
Prov.: NA Comune: Pozzuoli	Foglio: 91	Part.: 64	Sub:	R.A.: 24,37	R.D.: 40,38	
Scheda: 1697	Estensione: 3370	Qualità: Seminativo		Reddito: 0,00	Valore: 6.814,13	
Prov.: NA Comune: Pozzuoli	Foglio: 91	Part.: 65	Sub:	R.A.: 0,00	R.D.: 0,00	
Scheda: 1742	Estensione: 840	Qualità: Fabbricato rurale		Reddito: 0,00	Valore: 0,00	
Prov.: NA Comune: Pozzuoli	Foglio: 91	Part.: 67	Sub:	R.A.: 0,00	R.D.: 0,00	
Scheda: 1743	Estensione: 1128	Qualità: Fabbricato rurale		Reddito: 0,00	Valore: 0,00	

Direzione Generale per le Risorse Strumentali

Allegato B - Terreni Disponibili

Prov.: NA Comune: Pozzuoli	Foglio: 91	Part.: 68	Sub:	R.A.: 0,00	R.D.: 0,00	
Scheda: 1744	Estensione: 37	Qualità: Fabbricato rurale		Reddito: 0,00	Valore: 0,00	
Prov.: NA Comune: Pozzuoli	Foglio: 91	Part.: 70	Sub:	R.A.: 0,00	R.D.: 0,00	
Scheda: 1745	Estensione: 1144	Qualità: Fabbricato rurale		Reddito: 0,00	Valore: 0,00	
Prov.: NA Comune: Pozzuoli	Foglio: 91	Part.: 72	Sub:	R.A.: 225,96	R.D.: 374,46	
Scheda: 1746	Estensione: 31252	Qualità: Seminativo		Reddito: 0,00	Valore: 63.190,13	
Prov.: NA Comune: Pozzuoli	Foglio: 91	Part.: 78	Sub:	R.A.: 23,28	R.D.: 18,96	
Scheda: 1732	Estensione: 6440	Qualità: Seminativo		Reddito: 0,00	Valore: 3.199,50	
Prov.: NA Comune: Pozzuoli	Foglio: 91	Part.: 80	Sub:	R.A.: 0,15	R.D.: 0,00	
Scheda: 1750	Estensione: 1480	Qualità: Incolto produttivo		Reddito: 0,00	Valore: 0,00	
Prov.: NA Comune: Pozzuoli	Foglio: 91	Part.: 87	Sub:	R.A.: 0,14	R.D.: 0,00	
Scheda: 1757	Estensione: 1350	Qualità: Incolto produttivo		Reddito: 0,00	Valore: 0,00	
Prov.: NA Comune: Pozzuoli	Foglio: 91	Part.: 90	Sub:	R.A.: 0,04	R.D.: 0,00	
Scheda: 6951	Estensione: 410	Qualità: Incolto produttivo		Reddito: 0,00	Valore: 0,00	
Prov.: NA Comune: Pozzuoli	Foglio: 91	Part.: 91	Sub:	R.A.: 7,20	R.D.: 7,99	
Scheda: 1733	Estensione: 900	Qualità: Vigneto		Reddito: 0,00	Valore: 1.348,31	
Prov.: NA Comune: Pozzuoli	Foglio: 91	Part.: 99	Sub:	R.A.: 11,86	R.D.: 19,65	
Scheda: 1734	Estensione: 1640	Qualità: Seminativo		Reddito: 0,00	Valore: 3.315,94	
Prov.: NA Comune: Pozzuoli	Foglio: 91	Part.: 103	Sub:	R.A.: 20,52	R.D.: 34,00	
Scheda: 1736	Estensione: 2838	Qualità: Seminativo		Reddito: 0,00	Valore: 5.737,50	
Prov.: NA Comune: Pozzuoli	Foglio: 91	Part.: 121	Sub:	R.A.: 0,00	R.D.: 0,01	
Scheda: 1761	Estensione: 30	Qualità: Incolto produttivo		Reddito: 0,00	Valore: 1,69	
Prov.: NA Comune: Pozzuoli	Foglio: 91	Part.: 125	Sub:	R.A.: 82,52	R.D.: 86,06	
Scheda: 5687	Estensione: 20704	Qualità: Seminativo		Reddito: 0,00	Valore: 14.522,63	
Prov.: NA Comune: Pozzuoli	Foglio: 91	Part.: 126	Sub:	R.A.: 63,84	R.D.: 109,45	
Scheda: 5688	Estensione: 8830	Qualità: Seminativo		Reddito: 388,74	Valore: 18.469,69	
Prov.: NA Comune: Pozzuoli	Foglio: 91	Part.: 131	Sub:	R.A.: 7,32	R.D.: 12,13	
Scheda: 1753	Estensione: 1012	Qualità: Seminativo		Reddito: 0,00	Valore: 2.046,94	
Prov.: NA Comune: Pozzuoli	Foglio: 91	Part.: 133	Sub:	R.A.: 0,00	R.D.: 2,73	
Scheda: 1755	Estensione: 228	Qualità: Seminativo		Reddito: 0,00	Valore: 460,69	
Prov.: NA Comune: Pozzuoli	Foglio: 91	Part.: 160	Sub:	R.A.: 2,84	R.D.: 4,71	
Scheda: 1756	Estensione: 393	Qualità: Seminativo		Reddito: 0,00	Valore: 794,81	
Prov.: NA Comune: Pozzuoli	Foglio: 91	Part.: 161	Sub:	R.A.: 34,74	R.D.: 57,57	
Scheda: 6309	Estensione: 4805	Qualità: Seminativo		Reddito: 0,00	Valore: 9.714,94	
Prov.: NA Comune: Pozzuoli	Foglio: 91	Part.: 178	Sub:	R.A.: 82,94	R.D.: 148,11	
Scheda: 6427	Estensione: 11471	Qualità: Seminativo		Reddito: 0,00	Valore: 24.993,56	
Prov.: NA Comune: Pozzuoli	Foglio: 91	Part.: 181	Sub:	R.A.: 4,12	R.D.: 6,83	
Scheda: 6405	Estensione: 570	Qualità: Seminativo		Reddito: 0,00	Valore: 1.152,56	
Prov.: NA Comune: Pozzuoli	Foglio: 91	Part.: 182	Sub:	R.A.: 0,01	R.D.: 0,02	
Scheda: 6407	Estensione: 2	Qualità: Seminativo		Reddito: 0,00	Valore: 3,38	
Prov.: NA Comune: Pozzuoli	Foglio: 91	Part.: 188	Sub:	R.A.: 1,40	R.D.: 4,22	
Scheda: 1723	Estensione: 175	Qualità: Orto		Reddito: 0,00	Valore: 712,13	
Prov.: NA Comune: Pozzuoli	Foglio: 91	Part.: 190	Sub:	R.A.: 0,00	R.D.: 0,00	
Scheda: 6403	Estensione: 110	Qualità: FU D ACCERT		Reddito: 0,00	Valore: 0,00	

Direzione Generale per le Risorse Strumentali

Allegato B - Terreni Disponibili

Prov.: NA Comune: Pozzuoli	Foglio: 91	Part.: 191	Sub:	R.A.: 0,00	R.D.: 0,00	
Scheda: 5710	Estensione: 20	Qualità: FU D ACCERT			Reddito: 0,00	Valore: 0,00
Prov.: NA Comune: Pozzuoli	Foglio: 91	Part.: 193	Sub:	R.A.: 0,00	R.D.: 0,00	
Scheda: 1725	Estensione: 141	Qualità: FU D ACCERT			Reddito: 0,00	Valore: 0,00
Prov.: NA Comune: Pozzuoli	Foglio: 91	Part.: 197	Sub:	R.A.: 0,00	R.D.: 0,00	
Scheda: 1728	Estensione: 120	Qualità: FU D ACCERT			Reddito: 0,00	Valore: 0,00
Prov.: NA Comune: Pozzuoli	Foglio: 91	Part.: 198	Sub:	R.A.: 0,00	R.D.: 0,00	
Scheda: 1741	Estensione: 48	Qualità: Fabbricato rurale			Reddito: 0,00	Valore: 0,00
Prov.: NA Comune: Pozzuoli	Foglio: 91	Part.: 199	Sub:	R.A.: 0,00	R.D.: 0,00	
Scheda: 6404	Estensione: 826	Qualità: Ente Urbano			Reddito: 0,00	Valore: 0,00
Prov.: NA Comune: Pozzuoli	Foglio: 91	Part.: 200	Sub:	R.A.: 0,00	R.D.: 0,00	
Scheda: 1749	Estensione: 6	Qualità:			Reddito: 0,00	Valore: 0,00
Prov.: NA Comune: Pozzuoli	Foglio: 91	Part.: 201	Sub:	R.A.: 0,00	R.D.: 0,00	
Scheda: 6406	Estensione: 36	Qualità: Fabbricato rurale			Reddito: 0,00	Valore: 0,00
Prov.: NA Comune: Pozzuoli	Foglio: 91	Part.: 203	Sub:	R.A.: 0,00	R.D.: 0,00	
Scheda: 6401	Estensione: 744	Qualità: Ente Urbano			Reddito: 0,00	Valore: 0,00
Prov.: NA Comune: Pozzuoli	Foglio: 91	Part.: 207	Sub:	R.A.: 0,00	R.D.: 0,00	
Scheda: 6584	Estensione: 954	Qualità: Ente Urbano			Reddito: 0,00	Valore: 0,00
Prov.: NA Comune: Pozzuoli	Foglio: 91	Part.: 210	Sub:	R.A.: 0,00	R.D.: 0,00	
Scheda: 6302	Estensione: 210	Qualità: Ente Urbano			Reddito: 0,00	Valore: 0,00
Prov.: NA Comune: Pozzuoli	Foglio: 91	Part.: 211	Sub:	R.A.: 0,00	R.D.: 0,00	
Scheda: 6303	Estensione: 1912	Qualità: Ente Urbano			Reddito: 0,00	Valore: 0,00
Prov.: NA Comune: Pozzuoli	Foglio: 91	Part.: 218	Sub:	R.A.: 0,00	R.D.: 0,00	
Scheda: 6410	Estensione: 6523	Qualità: Ente Urbano			Reddito: 0,00	Valore: 0,00
Prov.: NA Comune: Pozzuoli	Foglio: 91	Part.: 219	Sub:	R.A.: 0,00	R.D.: 0,00	
Scheda: 6389	Estensione: 1826	Qualità:			Reddito: 0,00	Valore: 0,00
Prov.: NA Comune: Pozzuoli	Foglio: 91	Part.: 220	Sub:	R.A.: 0,00	R.D.: 0,00	
Scheda: 6301	Estensione: 176	Qualità: Ente Urbano			Reddito: 0,00	Valore: 0,00
Prov.: NA Comune: Pozzuoli	Foglio: 91	Part.: 227	Sub:	R.A.: 39,43	R.D.: 65,67	
Scheda: 5692	Estensione: 5481	Qualità: Seminativo			Reddito: 0,00	Valore: 11.081,81
Prov.: NA Comune: Pozzuoli	Foglio: 91	Part.: 228	Sub:	R.A.: 8,80	R.D.: 14,58	
Scheda: 5693	Estensione: 1217	Qualità: Seminativo			Reddito: 0,00	Valore: 2.460,38
Prov.: NA Comune: Pozzuoli	Foglio: 91	Part.: 229	Sub:	R.A.: 7,92	R.D.: 13,13	
Scheda: 5694	Estensione: 1096	Qualità: Seminativo			Reddito: 0,00	Valore: 2.215,69
Prov.: NA Comune: Pozzuoli	Foglio: 91	Part.: 231	Sub:	R.A.: 0,00	R.D.: 0,00	
Scheda: 6400	Estensione: 780	Qualità: Ente Urbano			Reddito: 0,00	Valore: 0,00
Prov.: NA Comune: Pozzuoli	Foglio: 91	Part.: 302	Sub:	R.A.: 0,00	R.D.: 0,00	
Scheda: 5664	Estensione: 250	Qualità: Ente Urbano			Reddito: 0,00	Valore: 0,00
Prov.: NA Comune: Pozzuoli	Foglio: 91	Part.: 304	Sub:	R.A.: 34,55	R.D.: 72,12	
Scheda: 5679	Estensione: 3431	Qualità: Frutteto			Reddito: 0,00	Valore: 12.170,25
Prov.: NA Comune: Pozzuoli	Foglio: 91	Part.: 306	Sub:	R.A.: 28,66	R.D.: 86,34	
Scheda: 5683	Estensione: 3580	Qualità: Orto			Reddito: 0,00	Valore: 14.569,88
Prov.: NA Comune: Pozzuoli	Foglio: 91	Part.: 308	Sub:	R.A.: 31,20	R.D.: 51,70	
Scheda: 6412	Estensione: 4315	Qualità: Seminativo			Reddito: 0,00	Valore: 8.724,38

Direzione Generale per le Risorse Strumentali

Allegato B - Terreni Disponibili

Prov.: NA Comune: Pozzuoli	Foglio: 91	Part.: 309	Sub:	R.A.: 0,27	R.D.: 0,46	
Scheda: 6411	Estensione: 38	Qualità: Seminativo			Reddito: 0,00	Valore: 77,63
Prov.: NA Comune: Pozzuoli	Foglio: 91	Part.: 339	Sub:	R.A.: 0,00	R.D.: 0,00	
Scheda: 5695	Estensione: 2080	Qualità: Seminativo			Reddito: 0,00	Valore: 0,00
Prov.: NA Comune: Pozzuoli	Foglio: 91	Part.: 340	Sub:	R.A.: 0,00	R.D.: 0,00	
Scheda: 6413	Estensione: 3792	Qualità: Ente Urbano			Reddito: 0,00	Valore: 0,00
Prov.: NA Comune: Pozzuoli	Foglio: 91	Part.: 341	Sub:	R.A.: 6,87	R.D.: 5,59	
Scheda: 5697	Estensione: 1899	Qualità: Seminativo			Reddito: 0,00	Valore: 943,31
Prov.: NA Comune: Pozzuoli	Foglio: 91	Part.: 342	Sub:	R.A.: 45,88	R.D.: 76,02	
Scheda: 6408	Estensione: 6345	Qualità: Seminativo			Reddito: 0,00	Valore: 12.828,38
Prov.: NA Comune: Pozzuoli	Foglio: 91	Part.: 343	Sub:	R.A.: 0,00	R.D.: 0,00	
Scheda: 6409	Estensione: 3944	Qualità: Ente Urbano			Reddito: 0,00	Valore: 0,00
Prov.: NA Comune: Pozzuoli	Foglio: 91	Part.: 346	Sub:	R.A.: 16,37	R.D.: 27,13	
Scheda: 5698	Estensione: 2264	Qualità: Seminativo			Reddito: 0,00	Valore: 4.578,19
Prov.: NA Comune: Pozzuoli	Foglio: 91	Part.: 347	Sub:	R.A.: 2,95	R.D.: 4,89	
Scheda: 5699	Estensione: 408	Qualità: Seminativo			Reddito: 0,00	Valore: 825,19
Prov.: NA Comune: Pozzuoli	Foglio: 91	Part.: 348	Sub:	R.A.: 10,43	R.D.: 17,28	
Scheda: 5700	Estensione: 1442	Qualità: Seminativo			Reddito: 0,00	Valore: 2.916,00
Prov.: NA Comune: Pozzuoli	Foglio: 91	Part.: 349	Sub:	R.A.: 0,00	R.D.: 0,00	
Scheda: 5701	Estensione: 15253	Qualità: Seminativo			Reddito: 0,00	Valore: 0,00
Prov.: NA Comune: Pozzuoli	Foglio: 91	Part.: 352	Sub:	R.A.: 0,00	R.D.: 0,00	
Scheda: 5665	Estensione: 1943	Qualità: Ente Urbano			Reddito: 0,00	Valore: 0,00
Prov.: NA Comune: Pozzuoli	Foglio: 91	Part.: 353	Sub:	R.A.: 28,87	R.D.: 47,84	
Scheda: 5702	Estensione: 3993	Qualità: Seminativo			Reddito: 0,00	Valore: 8.073,00
Prov.: NA Comune: Pozzuoli	Foglio: 91	Part.: 354	Sub:	R.A.: 3,58	R.D.: 5,93	
Scheda: 5703	Estensione: 495	Qualità: Seminativo			Reddito: 0,00	Valore: 1.000,69
Prov.: NA Comune: Pozzuoli	Foglio: 91	Part.: 368	Sub:	R.A.: 0,00	R.D.: 0,00	
Scheda: 5666	Estensione: 900	Qualità: Ente Urbano			Reddito: 0,00	Valore: 0,00
Prov.: NA Comune: Pozzuoli	Foglio: 91	Part.: 369	Sub:	R.A.: 0,00	R.D.: 0,00	
Scheda: 5667	Estensione: 511	Qualità: Ente Urbano			Reddito: 0,00	Valore: 0,00
Prov.: NA Comune: Pozzuoli	Foglio: 91	Part.: 370	Sub:	R.A.: 0,00	R.D.: 0,00	
Scheda: 5668	Estensione: 130	Qualità: Ente Urbano			Reddito: 0,00	Valore: 0,00
Prov.: NA Comune: Pozzuoli	Foglio: 91	Part.: 371	Sub:	R.A.: 0,00	R.D.: 0,00	
Scheda: 5669	Estensione: 538	Qualità: Ente Urbano			Reddito: 0,00	Valore: 0,00
Prov.: NA Comune: Pozzuoli	Foglio: 91	Part.: 372	Sub:	R.A.: 0,00	R.D.: 0,00	
Scheda: 5670	Estensione: 384	Qualità: Ente Urbano			Reddito: 0,00	Valore: 0,00
Prov.: NA Comune: Pozzuoli	Foglio: 91	Part.: 373	Sub:	R.A.: 0,00	R.D.: 0,00	
Scheda: 5671	Estensione: 572	Qualità: Ente Urbano			Reddito: 0,00	Valore: 0,00
Prov.: NA Comune: Pozzuoli	Foglio: 91	Part.: 374	Sub:	R.A.: 0,00	R.D.: 0,00	
Scheda: 5672	Estensione: 500	Qualità: Ente Urbano			Reddito: 0,00	Valore: 0,00
Prov.: NA Comune: Pozzuoli	Foglio: 91	Part.: 375	Sub:	R.A.: 0,00	R.D.: 0,00	
Scheda: 5673	Estensione: 498	Qualità: Ente Urbano			Reddito: 0,00	Valore: 0,00
Prov.: NA Comune: Pozzuoli	Foglio: 91	Part.: 376	Sub:	R.A.: 0,00	R.D.: 0,00	
Scheda: 5674	Estensione: 186	Qualità: Ente Urbano			Reddito: 0,00	Valore: 0,00

Direzione Generale per le Risorse Strumentali

Allegato B - Terreni Disponibili

Prov.: NA Comune: Pozzuoli	Foglio: 91	Part.: 377	Sub:	R.A.: 47,31	R.D.: 98,75	
Scheda: 5681	Estensione: 4698	Qualità: Frutteto		Reddito: 0,00	Valore: 16.664,06	
Prov.: NA Comune: Pozzuoli	Foglio: 91	Part.: 378	Sub:	R.A.: 24,00	R.D.: 50,93	
Scheda: 5682	Estensione: 2423	Qualità: Frutteto		Reddito: 0,00	Valore: 8.594,44	
Prov.: NA Comune: Pozzuoli	Foglio: 91	Part.: 379	Sub:	R.A.: 0,72	R.D.: 1,05	
Scheda: 5704	Estensione: 122	Qualità: Seminativo		Reddito: 0,00	Valore: 177,19	
Prov.: NA Comune: Pozzuoli	Foglio: 91	Part.: 380	Sub:	R.A.: 8,01	R.D.: 11,63	
Scheda: 5705	Estensione: 1348	Qualità: Seminativo		Reddito: 0,00	Valore: 1.962,56	
Prov.: NA Comune: Pozzuoli	Foglio: 91	Part.: 399	Sub:	R.A.: 5,53	R.D.: 5,53	
Scheda: 5706	Estensione: 1428	Qualità: Seminativo		Reddito: 0,00	Valore: 933,19	
Prov.: NA Comune: Pozzuoli	Foglio: 91	Part.: 400	Sub:	R.A.: 1,92	R.D.: 2,00	
Scheda: 5707	Estensione: 530	Qualità: Seminativo		Reddito: 0,00	Valore: 337,50	
Prov.: NA Comune: Pozzuoli	Foglio: 91	Part.: 401	Sub:	R.A.: 2,90	R.D.: 3,02	
Scheda: 5708	Estensione: 802	Qualità: Seminativo		Reddito: 0,00	Valore: 509,63	
Prov.: NA Comune: Pozzuoli	Foglio: 91	Part.: 437	Sub:	R.A.: 0,00	R.D.: 0,00	
Scheda: 5675	Estensione: 1000	Qualità: Ente Urbano		Reddito: 0,00	Valore: 0,00	
Prov.: NA Comune: Pozzuoli	Foglio: 92	Part.: 6	Sub:	R.A.: 14,05	R.D.: 22,36	
Scheda: 6395	Estensione: 2366	Qualità: Seminativo		Reddito: 0,00	Valore: 3.773,25	
Prov.: NA Comune: Pozzuoli	Foglio: 92	Part.: 22	Sub:	R.A.: 0,00	R.D.: 0,00	
Scheda: 6397	Estensione: 24	Qualità: Ente Urbano		Reddito: 0,00	Valore: 0,00	
Prov.: NA Comune: Pozzuoli	Foglio: 92	Part.: 25	Sub:	R.A.: 26,84	R.D.: 40,26	
Scheda: 5712	Estensione: 129930	Qualità: Bosco alto fusto		Reddito: 0,00	Valore: 6.793,88	
Prov.: NA Comune: Pozzuoli	Foglio: 92	Part.: 26	Sub:	R.A.: 2,88	R.D.: 10,08	
Scheda: 5719	Estensione: 27881	Qualità: Incolto produttivo		Reddito: 0,00	Valore: 1.701,00	
Prov.: NA Comune: Pozzuoli	Foglio: 92	Part.: 27	Sub:	R.A.: 0,99	R.D.: 1,98	
Scheda: 5720	Estensione: 19160	Qualità: Incolto produttivo		Reddito: 0,00	Valore: 334,13	
Prov.: NA Comune: Pozzuoli	Foglio: 92	Part.: 28	Sub:	R.A.: 5,20	R.D.: 7,80	
Scheda: 1789	Estensione: 25171	Qualità: Bosco alto fusto		Reddito: 14.337,36	Valore: 1.316,25	
Prov.: NA Comune: Pozzuoli	Foglio: 92	Part.: 34	Sub:	R.A.: 0,25	R.D.: 0,37	
Scheda: 1806	Estensione: 1197	Qualità: Bosco alto fusto		Reddito: 0,00	Valore: 62,44	
Prov.: NA Comune: Pozzuoli	Foglio: 92	Part.: 38	Sub:	R.A.: 3,10	R.D.: 4,65	
Scheda: 1807	Estensione: 14990	Qualità: Bosco alto fusto		Reddito: 0,00	Valore: 784,69	
Prov.: NA Comune: Pozzuoli	Foglio: 92	Part.: 42	Sub:	R.A.: 48,65	R.D.: 72,98	
Scheda: 6310	Estensione: 235500	Qualità: Bosco alto fusto		Reddito: 0,00	Valore: 12.315,38	
Prov.: NA Comune: Pozzuoli	Foglio: 92	Part.: 47	Sub:	R.A.: 0,16	R.D.: 0,40	
Scheda: 6396	Estensione: 1565	Qualità: Incolto produttivo		Reddito: 0,00	Valore: 67,50	
Prov.: NA Comune: Pozzuoli	Foglio: 92	Part.: 76	Sub:	R.A.: 0,00	R.D.: 0,00	
Scheda: 6449	Estensione: 1320	Qualità: FU D ACCERT		Reddito: 0,00	Valore: 0,00	
Prov.: NA Comune: Pozzuoli	Foglio: 92	Part.: 79	Sub:	R.A.: 2,02	R.D.: 5,74	
Scheda: 1849	Estensione: 6533	Qualità: Pascolo cespugliato		Reddito: 238,71	Valore: 968,63	
Prov.: NA Comune: Pozzuoli	Foglio: 92	Part.: 80	Sub:	R.A.: 0,01	R.D.: 0,04	
Scheda: 1801	Estensione: 47	Qualità: Pascolo cespugliato		Reddito: 0,00	Valore: 6,75	
Prov.: NA Comune: Pozzuoli	Foglio: 92	Part.: 86	Sub:	R.A.: 0,00	R.D.: 0,00	
Scheda: 6304	Estensione: 660	Qualità: Ente Urbano		Reddito: 0,00	Valore: 0,00	

Direzione Generale per le Risorse Strumentali

Allegato B - Terreni Disponibili

Prov.: NA Comune: Pozzuoli	Foglio: 92	Part.: 91	Sub:	R.A.: 12,20	R.D.: 11,33	
Scheda: 6450	Estensione: 3375	Qualità: Seminativo		Reddito: 0,00	Valore: 1.911,94	
Prov.: NA Comune: Pozzuoli	Foglio: 92	Part.: 93	Sub:	R.A.: 0,00	R.D.: 0,00	
Scheda: 6451	Estensione: 300	Qualità: Ente Urbano		Reddito: 0,00	Valore: 0,00	
Prov.: NA Comune: Pozzuoli	Foglio: 92	Part.: 94	Sub:	R.A.: 3,15	R.D.: 2,92	
Scheda: 6452	Estensione: 870	Qualità: Seminativo		Reddito: 0,00	Valore: 492,75	
Prov.: NA Comune: Pozzuoli	Foglio: 92	Part.: 111	Sub:	R.A.: 0,00	R.D.: 2,55	
Scheda: 1812	Estensione: 7054	Qualità: Incolto produttivo		Reddito: 7.160,91	Valore: 430,31	
Prov.: NA Comune: Pozzuoli	Foglio: 92	Part.: 118	Sub:	R.A.: 9,22	R.D.: 36,88	
Scheda: 5722	Estensione: 178526	Qualità: Incolto produttivo		Reddito: 0,00	Valore: 6.223,50	
Prov.: NA Comune: Pozzuoli	Foglio: 92	Part.: 119	Sub:	R.A.: 0,00	R.D.: 0,00	
Scheda: 5718	Estensione: 14295	Qualità: Ente Urbano		Reddito: 0,00	Valore: 0,00	
Prov.: NA Comune: Pozzuoli	Foglio: 92	Part.: 142	Sub:	R.A.: 0,00	R.D.: 3,73	
Scheda: 1805	Estensione: 12051	Qualità: Bosco alto fusto		Reddito: 0,00	Valore: 629,44	
Prov.: NA Comune: Pozzuoli	Foglio: 92	Part.: 202	Sub:	R.A.: 4,20	R.D.: 8,29	
Scheda: 6418	Estensione: 5950	Qualità: Seminativo		Reddito: 0,00	Valore: 1.398,94	
Prov.: NA Comune: Pozzuoli	Foglio: 92	Part.: 242	Sub:	R.A.: 0,00	R.D.: 0,00	
Scheda: 6259	Estensione: 360	Qualità: Ente Urbano		Reddito: 0,00	Valore: 0,00	
Prov.: NA Comune: Pozzuoli	Foglio: 92	Part.: 243	Sub:	R.A.: 0,00	R.D.: 0,00	
Scheda: 5717	Estensione: 1850	Qualità: Ente Urbano		Reddito: 6.177,06	Valore: 0,00	
Prov.: NA Comune: Pozzuoli	Foglio: 93	Part.: 7	Sub:	R.A.: 0,00	R.D.: 57,51	
Scheda: 1824	Estensione: 23251	Qualità: Seminativo		Reddito: 1.385,30	Valore: 9.704,81	
Prov.: NA Comune: Pozzuoli	Foglio: 93	Part.: 10	Sub:	R.A.: 368,70	R.D.: 610,99	
Scheda: 5724	Estensione: 50993	Qualità: Seminativo		Reddito: 374,78	Valore: 103.104,56	
Prov.: NA Comune: Pozzuoli	Foglio: 93	Part.: 12	Sub:	R.A.: 28,27	R.D.: 46,85	
Scheda: 1813	Estensione: 3910	Qualità: Seminativo		Reddito: 0,00	Valore: 7.905,94	
Prov.: NA Comune: Pozzuoli	Foglio: 93	Part.: 19	Sub:	R.A.: 94,67	R.D.: 197,59	
Scheda: 1814	Estensione: 9400	Qualità: Frutteto		Reddito: 0,00	Valore: 33.343,31	
Prov.: NA Comune: Pozzuoli	Foglio: 93	Part.: 20	Sub:	R.A.: 0,00	R.D.: 0,00	
Scheda: 6430	Estensione: 41	Qualità: Fabbricato rurale		Reddito: 0,00	Valore: 0,00	
Prov.: NA Comune: Pozzuoli	Foglio: 93	Part.: 27	Sub:	R.A.: 55,17	R.D.: 44,92	
Scheda: 5725	Estensione: 15260	Qualità: Seminativo		Reddito: 285,97	Valore: 7.580,25	
Prov.: NA Comune: Pozzuoli	Foglio: 93	Part.: 35	Sub:	R.A.: 0,00	R.D.: 0,00	
Scheda: 5726	Estensione: 19500	Qualità: Seminativo		Reddito: 688,28	Valore: 0,00	
Prov.: NA Comune: Pozzuoli	Foglio: 93	Part.: 36	Sub:	R.A.: 111,95	R.D.: 162,58	
Scheda: 5727	Estensione: 18850	Qualità: Seminativo		Reddito: 361,24	Valore: 27.435,38	
Prov.: NA Comune: Pozzuoli	Foglio: 93	Part.: 44	Sub:	R.A.: 0,00	R.D.: 0,00	
Scheda: 6444	Estensione: 59	Qualità: Fabbricato rurale		Reddito: 0,00	Valore: 0,00	
Prov.: NA Comune: Pozzuoli	Foglio: 93	Part.: 45	Sub:	R.A.: 0,00	R.D.: 0,00	
Scheda: 6445	Estensione: 3700	Qualità: Fabbricato rurale		Reddito: 0,00	Valore: 0,00	
Prov.: NA Comune: Pozzuoli	Foglio: 93	Part.: 46	Sub:	R.A.: 0,00	R.D.: 0,00	
Scheda: 6448	Estensione: 44	Qualità: Fabbricato rurale		Reddito: 0,00	Valore: 0,00	
Prov.: NA Comune: Pozzuoli	Foglio: 93	Part.: 73	Sub:	R.A.: 0,00	R.D.: 16,78	
Scheda: 1856	Estensione: 5000	Qualità: Seminativo		Reddito: 0,00	Valore: 2.831,63	

Direzione Generale per le Risorse Strumentali

Allegato B - Terreni Disponibili

Prov.: NA Comune: Pozzuoli	Foglio: 93	Part.: 74	Sub:	R.A.: 138,09	R.D.: 128,23	
Scheda: 6414	Estensione: 38197	Qualità: Seminativo		Reddito: 0,00	Valore: 21.638,81	
Prov.: NA Comune: Pozzuoli	Foglio: 93	Part.: 76	Sub:	R.A.: 25,50	R.D.: 37,03	
Scheda: 1833	Estensione: 4294	Qualità: Seminativo		Reddito: 430,96	Valore: 6.248,81	
Prov.: NA Comune: Pozzuoli	Foglio: 93	Part.: 77	Sub:	R.A.: 32,80	R.D.: 47,63	
Scheda: 1816	Estensione: 5523	Qualità: Seminativo		Reddito: 0,00	Valore: 8.037,56	
Prov.: NA Comune: Pozzuoli	Foglio: 93	Part.: 78	Sub:	R.A.: 33,92	R.D.: 49,26	
Scheda: 1817	Estensione: 5711	Qualità: Seminativo		Reddito: 0,00	Valore: 8.312,63	
Prov.: NA Comune: Pozzuoli	Foglio: 93	Part.: 79	Sub:	R.A.: 38,16	R.D.: 55,41	
Scheda: 1818	Estensione: 6425	Qualità: Seminativo		Reddito: 208,96	Valore: 9.350,44	
Prov.: NA Comune: Pozzuoli	Foglio: 93	Part.: 154	Sub:	R.A.: 0,00	R.D.: 0,00	
Scheda: 6390	Estensione: 106	Qualità:		Reddito: 0,00	Valore: 0,00	
Prov.: NA Comune: Pozzuoli	Foglio: 93	Part.: 155	Sub:	R.A.: 0,00	R.D.: 0,00	
Scheda: 6391	Estensione: 68	Qualità:		Reddito: 0,00	Valore: 0,00	
Prov.: NA Comune: Pozzuoli	Foglio: 93	Part.: 183	Sub:	R.A.: 0,00	R.D.: 0,00	
Scheda: 6305	Estensione: 160	Qualità: Ente Urbano		Reddito: 0,00	Valore: 0,00	
Prov.: NA Comune: Pozzuoli	Foglio: 93	Part.: 193	Sub:	R.A.: 0,00	R.D.: 0,00	
Scheda: 6419	Estensione: 786	Qualità: Ente Urbano		Reddito: 0,00	Valore: 0,00	
Prov.: NA Comune: Pozzuoli	Foglio: 93	Part.: 194	Sub:	R.A.: 0,00	R.D.: 0,00	
Scheda: 6423	Estensione: 400	Qualità: Ente Urbano		Reddito: 0,00	Valore: 0,00	
Prov.: NA Comune: Pozzuoli	Foglio: 93	Part.: 195	Sub:	R.A.: 0,00	R.D.: 0,00	
Scheda: 6420	Estensione: 1050	Qualità: Ente Urbano		Reddito: 0,00	Valore: 0,00	
Prov.: NA Comune: Pozzuoli	Foglio: 93	Part.: 201	Sub:	R.A.: 45,35	R.D.: 42,11	
Scheda: 6417	Estensione: 12543	Qualità: Seminativo		Reddito: 0,00	Valore: 7.106,06	
Prov.: NA Comune: Pozzuoli	Foglio: 93	Part.: 203	Sub:	R.A.: 130,78	R.D.: 121,44	
Scheda: 6416	Estensione: 36176	Qualità: Seminativo		Reddito: 0,00	Valore: 20.493,00	
Prov.: NA Comune: Pozzuoli	Foglio: 93	Part.: 204	Sub:	R.A.: 87,06	R.D.: 80,84	
Scheda: 6434	Estensione: 24082	Qualità: Seminativo		Reddito: 0,00	Valore: 13.641,75	
Prov.: NA Comune: Pozzuoli	Foglio: 93	Part.: 213	Sub:	R.A.: 0,00	R.D.: 0,00	
Scheda: 6443	Estensione: 120	Qualità:		Reddito: 0,00	Valore: 0,00	
Prov.: NA Comune: Pozzuoli	Foglio: 93	Part.: 228	Sub:	R.A.: 0,00	R.D.: 0,00	
Scheda: 6415	Estensione: 540	Qualità: Ente Urbano		Reddito: 0,00	Valore: 0,00	
Prov.: NA Comune: Pozzuoli	Foglio: 93	Part.: 230	Sub:	R.A.: 0,00	R.D.: 0,00	
Scheda: 6424	Estensione: 800	Qualità: Ente Urbano		Reddito: 0,00	Valore: 0,00	
Prov.: NA Comune: Pozzuoli	Foglio: 93	Part.: 237	Sub:	R.A.: 0,00	R.D.: 0,00	
Scheda: 6440	Estensione: 368	Qualità: Ente Urbano		Reddito: 0,00	Valore: 0,00	
Prov.: NA Comune: Pozzuoli	Foglio: 93	Part.: 256	Sub:	R.A.: 18,40	R.D.: 17,08	
Scheda: 5730	Estensione: 5089	Qualità: Seminativo		Reddito: 0,00	Valore: 2.882,25	
Prov.: NA Comune: Pozzuoli	Foglio: 93	Part.: 257	Sub:	R.A.: 18,39	R.D.: 17,07	
Scheda: 5728	Estensione: 5086	Qualità: Seminativo		Reddito: 0,00	Valore: 2.880,56	
Prov.: NA Comune: Pozzuoli	Foglio: 93	Part.: 263	Sub:	R.A.: 0,00	R.D.: 0,00	
Scheda: 6426	Estensione: 800	Qualità: Ente Urbano		Reddito: 0,00	Valore: 0,00	
Prov.: NA Comune: Pozzuoli	Foglio: 93	Part.: 264	Sub:	R.A.: 0,00	R.D.: 0,00	
Scheda: 6422	Estensione: 300	Qualità: Ente Urbano		Reddito: 0,00	Valore: 0,00	

Direzione Generale per le Risorse Strumentali

Allegato B - Terreni Disponibili

Prov.: NA Comune: Pozzuoli	Foglio: 93	Part.: 265	Sub:	R.A.: 0,00	R.D.: 0,00	
Scheda: 6421	Estensione: 300	Qualità: Ente Urbano			Reddito: 0,00	Valore: 0,00
Prov.: NA Comune: Pozzuoli	Foglio: 93	Part.: 268	Sub:	R.A.: 0,00	R.D.: 0,00	
Scheda: 6425	Estensione: 800	Qualità: Ente Urbano			Reddito: 0,00	Valore: 0,00
Prov.: NA Comune: Pozzuoli	Foglio: 93	Part.: 320	Sub:	R.A.: 0,00	R.D.: 0,00	
Scheda: 6436	Estensione: 1079	Qualità: Ente Urbano			Reddito: 0,00	Valore: 0,00
Prov.: NA Comune: Pozzuoli	Foglio: 93	Part.: 331	Sub:	R.A.: 28,43	R.D.: 61,31	
Scheda: 6437	Estensione: 3431	Qualità: Seminativo			Reddito: 0,00	Valore: 10.346,06
Prov.: NA Comune: Pozzuoli	Foglio: 93	Part.: 333	Sub:	R.A.: 7,32	R.D.: 7,84	
Scheda: 6438	Estensione: 2025	Qualità: Seminativo			Reddito: 0,00	Valore: 1.323,00
Prov.: NA Comune: Pozzuoli	Foglio: 93	Part.: 334	Sub:	R.A.: 46,63	R.D.: 49,96	
Scheda: 6435	Estensione: 12898	Qualità: Seminativo			Reddito: 0,00	Valore: 8.430,75
Prov.: NA Comune: Pozzuoli	Foglio: 93	Part.: 336	Sub:	R.A.: 0,00	R.D.: 0,00	
Scheda: 6439	Estensione: 1487	Qualità: Ente Urbano			Reddito: 0,00	Valore: 0,00
Prov.: NA Comune: Pozzuoli	Foglio: 93	Part.: 366	Sub:	R.A.: 8,14	R.D.: 13,09	
Scheda: 6441	Estensione: 13701	Qualità: Seminativo			Reddito: 0,00	Valore: 2.208,94
Prov.: NA Comune: Pozzuoli	Foglio: 93	Part.: 369	Sub:	R.A.: 0,00	R.D.: 0,00	
Scheda: 6442	Estensione: 1153	Qualità: Ente Urbano			Reddito: 0,00	Valore: 0,00
Prov.: NA Comune: Pozzuoli	Foglio: 93	Part.: 580	Sub:	R.A.: 126,12	R.D.: 117,11	
Scheda: 5731	Estensione: 34886	Qualità:			Reddito: 0,00	Valore: 19.762,31
Prov.: NA Comune: Pozzuoli	Foglio: 93	Part.: 581	Sub:	R.A.: 0,00	R.D.: 0,00	
Scheda: 5732	Estensione: 8171	Qualità: Seminativo			Reddito: 0,00	Valore: 0,00
Prov.: NA Comune: Pozzuoli	Foglio: 93	Part.: 582	Sub:	R.A.: 59,56	R.D.: 55,31	
Scheda: 5733	Estensione: 16476	Qualità:			Reddito: 0,00	Valore: 9.333,56
Prov.: NA Comune: Pozzuoli	Foglio: 93	Part.: 620	Sub:	R.A.: 0,00	R.D.: 0,00	
Scheda: 4603	Estensione: 1324	Qualità: Ente Urbano			Reddito: 0,00	Valore: 0,00
Prov.: NA Comune: Pozzuoli	Foglio: 94	Part.: 3	Sub:	R.A.: 5,48	R.D.: 10,96	
Scheda: 1859	Estensione: 106100	Qualità: Incolto produttivo			Reddito: 0,00	Valore: 1.849,50
Prov.: NA Comune: Pozzuoli	Foglio: 94	Part.: 5	Sub:	R.A.: 0,71	R.D.: 2,00	
Scheda: 1860	Estensione: 2280	Qualità: Pascolo cespugliato			Reddito: 0,00	Valore: 337,50
Prov.: NA Comune: Pozzuoli	Foglio: 94	Part.: 6	Sub:	R.A.: 22,40	R.D.: 33,59	
Scheda: 1858	Estensione: 108410	Qualità: Bosco alto fusto			Reddito: 0,00	Valore: 5.668,31
Prov.: NA Comune: Pozzuoli	Foglio: 94	Part.: 7	Sub:	R.A.: 5,98	R.D.: 16,95	
Scheda: 1861	Estensione: 19310	Qualità: Pascolo cespugliato			Reddito: 0,00	Valore: 2.860,31
Prov.: NA Comune: Pozzuoli	Foglio: 94	Part.: 11	Sub:	R.A.: 0,65	R.D.: 1,84	
Scheda: 1863	Estensione: 2100	Qualità: Pascolo cespugliato			Reddito: 0,00	Valore: 310,50
Prov.: NA Comune: Pozzuoli	Foglio: 94	Part.: 18	Sub:	R.A.: 0,24	R.D.: 0,60	
Scheda: 1865	Estensione: 2310	Qualità: Incolto produttivo			Reddito: 0,00	Valore: 101,25
Prov.: NA Comune: Pozzuoli	Foglio: 94	Part.: 19	Sub:	R.A.: 7,59	R.D.: 11,38	
Scheda: 1864	Estensione: 36740	Qualità: Bosco alto fusto			Reddito: 0,00	Valore: 1.920,38
Prov.: NA Comune: Pozzuoli	Foglio: 94	Part.: 49	Sub:	R.A.: 5,92	R.D.: 20,73	
Scheda: 6393	Estensione: 57353	Qualità: Incolto produttivo			Reddito: 0,00	Valore: 3.498,19
Prov.: NA Comune: Pozzuoli	Foglio: 94	Part.: 50	Sub:	R.A.: 0,03	R.D.: 5,92	
Scheda: 6394	Estensione: 297	Qualità: Incolto produttivo			Reddito: 0,00	Valore: 999,00

Direzione Generale per le Risorse Strumentali

Allegato B - Terreni Disponibili

Prov.: NA Comune: Pozzuoli	Foglio: 95	Part.: 14	Sub:	R.A.: 10,95	R.D.: 16,43	
Scheda: 1841	Estensione: 53024	Qualità: Bosco alto fusto		Reddito: 0,00	Valore: 2.772,56	
Prov.: NA Comune: Pozzuoli	Foglio: 95	Part.: 18	Sub:	R.A.: 0,00	R.D.: 0,00	
Scheda: 6428	Estensione: 6428	Qualità: Fabbricato rurale		Reddito: 0,00	Valore: 0,00	
Prov.: NA Comune: Pozzuoli	Foglio: 95	Part.: 19	Sub:	R.A.: 0,00	R.D.: 0,00	
Scheda: 6429	Estensione: 43	Qualità: Fabbricato rurale		Reddito: 0,00	Valore: 0,00	
Prov.: NA Comune: Pozzuoli	Foglio: 95	Part.: 42	Sub:	R.A.: 36,17	R.D.: 55,04	
Scheda: 6432	Estensione: 6090	Qualità: Seminativo		Reddito: 0,00	Valore: 9.288,00	
Prov.: NA Comune: Pozzuoli	Foglio: 95	Part.: 141	Sub:	R.A.: 197,28	R.D.: 300,22	
Scheda: 6431	Estensione: 44425	Qualità: Seminativo		Reddito: 0,00	Valore: 50.662,13	
Prov.: NA Comune: Pozzuoli	Foglio: 95	Part.: 142	Sub:	R.A.: 174,04	R.D.: 582,67	
Scheda: 5736	Estensione: 29304	Qualità: Seminativo		Reddito: 867,46	Valore: 98.325,56	
Prov.: NA Comune: Pozzuoli	Foglio: 95	Part.: 143	Sub:	R.A.: 266,91	R.D.: 893,57	
Scheda: 6433	Estensione: 44425	Qualità: Seminativo irriguo		Reddito: 0,00	Valore: 150.789,94	
Prov.: NA Comune: Procida	Foglio: 10	Part.: 183	Sub:	R.A.: 0,02	R.D.: 0,23	
Scheda: 3066	Estensione: 450	Qualità: Incolto produttivo		Reddito: 0,00	Valore: 38,81	
Prov.: NA Comune: Procida	Foglio: 11	Part.: 737	Sub:	R.A.: 15,59	R.D.: 27,22	
Scheda: 3067	Estensione: 901	Qualità: Vigneto		Reddito: 0,00	Valore: 4.593,38	
Prov.: NA Comune: Procida	Foglio: 11	Part.: 743	Sub:	R.A.: 20,00	R.D.: 34,93	
Scheda: 3068	Estensione: 1156	Qualità: Vigneto		Reddito: 0,00	Valore: 5.894,44	
Prov.: NA Comune: Procida	Foglio: 11	Part.: 745	Sub:	R.A.: 10,35	R.D.: 9,91	
Scheda: 3069	Estensione: 853	Qualità: Vigneto		Reddito: 0,00	Valore: 1.672,31	
Prov.: NA Comune: Procida	Foglio: 11	Part.: 748	Sub:	R.A.: 0,53	R.D.: 2,80	
Scheda: 3062	Estensione: 3390	Qualità: Incolto produttivo		Reddito: 0,00	Valore: 472,50	
Prov.: NA Comune: Procida	Foglio: 4	Part.: 427	Sub:	R.A.: 0,00	R.D.: 0,00	
Scheda: 3063	Estensione: 213	Qualità: Incolto sterile		Reddito: 0,00	Valore: 0,00	
Prov.: NA Comune: Procida	Foglio: 4	Part.: 438	Sub:	R.A.: 0,01	R.D.: 0,04	
Scheda: 3064	Estensione: 86	Qualità: Incolto produttivo		Reddito: 0,00	Valore: 6,75	
Prov.: NA Comune: Procida	Foglio: 4	Part.: 477	Sub:	R.A.: 0,00	R.D.: 0,00	
Scheda: 3065	Estensione: 151	Qualità: Incolto sterile		Reddito: 0,00	Valore: 0,00	
Prov.: NA Comune: Procida	Foglio: 9	Part.: 141	Sub:	R.A.: 41,34	R.D.: 395,40	
Scheda: 912	Estensione: 6960	Qualità: Orto irriguo		Reddito: 0,00	Valore: 66.723,75	
Prov.: NA Comune: Procida	Foglio: 9	Part.: 159	Sub:	R.A.: 0,00	R.D.: 0,00	
Scheda: 1457	Estensione: 1233	Qualità: Incolto sterile		Reddito: 0,00	Valore: 0,00	
Prov.: NA Comune: Procida	Foglio: 9	Part.: 160	Sub:	R.A.: 31,03	R.D.: 47,45	
Scheda: 913	Estensione: 7068	Qualità: Seminativo		Reddito: 162,72	Valore: 8.007,19	
Prov.: NA Comune: Procida	Foglio: 9	Part.: 167	Sub:	R.A.: 0,00	R.D.: 0,00	
Scheda: 1459	Estensione: 431	Qualità: Vigneto		Reddito: 0,00	Valore: 0,00	
Prov.: NA Comune: Procida	Foglio: 9	Part.: 173	Sub:	R.A.: 31,30	R.D.: 18,46	
Scheda: 914	Estensione: 3108	Qualità: Vigneto		Reddito: 0,00	Valore: 3.115,13	
Prov.: NA Comune: San Gennaro Vesuviano	Foglio: 7	Part.: 278	Sub:	R.A.: 79,34	R.D.: 193,07	
Scheda: 2894	Estensione: 10242	Qualità: Seminativo irriguo		Reddito: 0,00	Valore: 32.580,56	
Prov.: NA Comune: San Gennaro Vesuviano	Foglio: 7	Part.: 280	Sub:	R.A.: 0,00	R.D.: 0,00	
Scheda: 2895	Estensione: 242	Qualità: Frutteto		Reddito: 0,00	Valore: 0,00	

Direzione Generale per le Risorse Strumentali

Allegato B - Terreni Disponibili

Prov.: NA Comune: San Gennaro Vesuviano Foglio: 7 Part.: 366 Sub:	R.A.: 2,57 R.D.: 6,26
Scheda: 2897 Estensione: 332 Qualità: Seminativo irriguo	Reddito: 0,00 Valore: 1.056,38
Prov.: NA Comune: San Gennaro Vesuviano Foglio: 7 Part.: 367 Sub:	R.A.: 0,00 R.D.: 0,00
Scheda: 2898 Estensione: 136 Qualità: Seminativo irriguo	Reddito: 0,00 Valore: 0,00
Prov.: NA Comune: San Gennaro Vesuviano Foglio: 7 Part.: 484 Sub:	R.A.: 1,89 R.D.: 4,60
Scheda: 2901 Estensione: 244 Qualità: Seminativo irriguo	Reddito: 0,00 Valore: 776,25
Prov.: NA Comune: San Gennaro Vesuviano Foglio: 7 Part.: 485 Sub:	R.A.: 6,51 R.D.: 15,83
Scheda: 2902 Estensione: 840 Qualità: Seminativo irriguo	Reddito: 0,00 Valore: 2.671,31
Prov.: NA Comune: San Gennaro Vesuviano Foglio: 7 Part.: 487 Sub:	R.A.: 115,37 R.D.: 316,59
Scheda: 2903 Estensione: 10390 Qualità: Frutteto	Reddito: 0,00 Valore: 53.424,56
Prov.: NA Comune: San Paolo Bel Sito Foglio: 2 Part.: 505 Sub:	R.A.: 22,52 R.D.: 75,07
Scheda: 3386 Estensione: 2907 Qualità: Nocciolo	Reddito: 0,00 Valore: 12.668,06
Prov.: NA Comune: San Paolo Bel Sito Foglio: 2 Part.: 631 Sub:	R.A.: 0,00 R.D.: 0,00
Scheda: 3388 Estensione: 246 Qualità: Vigneto	Reddito: 0,00 Valore: 0,00
Prov.: NA Comune: San Paolo Bel Sito Foglio: 2 Part.: 633 Sub:	R.A.: 49,42 R.D.: 84,25
Scheda: 3387 Estensione: 4350 Qualità: Vigneto arborato	Reddito: 0,00 Valore: 14.217,19
Prov.: NA Comune: San Paolo Bel Sito Foglio: 2 Part.: 789 Sub:	R.A.: 20,15 R.D.: 46,12
Scheda: 3385 Estensione: 1734 Qualità: Frutteto	Reddito: 0,00 Valore: 7.782,75
Prov.: NA Comune: San Paolo Bel Sito Foglio: 2 Part.: 790 Sub:	R.A.: 233,03 R.D.: 663,23
Scheda: 3389 Estensione: 34708 Qualità: Nocciolo	Reddito: 0,00 Valore: 111.920,06
Prov.: NA Comune: San Paolo Bel Sito Foglio: 2 Part.: 871 Sub:	R.A.: 10,04 R.D.: 22,98
Scheda: 3390 Estensione: 864 Qualità: Frutteto	Reddito: 0,00 Valore: 3.877,88
Prov.: NA Comune: Sant'Anastasia Foglio: 4 Part.: 1362 Sub:	R.A.: 5,05 R.D.: 8,37
Scheda: 6633 Estensione: 675 Qualità: Seminativo irriguo	Reddito: 0,00 Valore: 1.412,44
Prov.: RM Comune: Galliciano Nel Lazio Foglio: 1 Part.: 1 Sub:	R.A.: 87,60 R.D.: 167,24
Scheda: 2198 Estensione: 15420 Qualità: Seminativo	Reddito: 0,00 Valore: 28.221,75
Prov.: RM Comune: Galliciano Nel Lazio Foglio: 1 Part.: 2 Sub:	R.A.: 0,50 R.D.: 3,18
Scheda: 2199 Estensione: 3240 Qualità: Bosco ceduo	Reddito: 0,00 Valore: 536,63
Prov.: RM Comune: Galliciano Nel Lazio Foglio: 1 Part.: 3 Sub:	R.A.: 0,65 R.D.: 4,10
Scheda: 2200 Estensione: 4180 Qualità: Bosco ceduo	Reddito: 0,00 Valore: 691,88
Prov.: RM Comune: Galliciano Nel Lazio Foglio: 1 Part.: 4 Sub:	R.A.: 200,42 R.D.: 358,65
Scheda: 2201 Estensione: 40850 Qualità: Seminativo	Reddito: 0,00 Valore: 60.522,19
Prov.: RM Comune: Galliciano Nel Lazio Foglio: 1 Part.: 7 Sub:	R.A.: 1.092,43 R.D.: 1.729,68
Scheda: 2203 Estensione: 352540 Qualità: Seminativo	Reddito: 0,00 Valore: 291.883,50
Prov.: RM Comune: Galliciano Nel Lazio Foglio: 1 Part.: 8 Sub:	R.A.: 727,16 R.D.: 1.298,50
Scheda: 2204 Estensione: 201140 Qualità: Seminativo	Reddito: 0,00 Valore: 219.121,88
Prov.: RM Comune: Galliciano Nel Lazio Foglio: 1 Part.: 9 Sub:	R.A.: 585,95 R.D.: 1.046,34
Scheda: 2205 Estensione: 162080 Qualità: Seminativo	Reddito: 0,00 Valore: 176.569,88
Prov.: RM Comune: Galliciano Nel Lazio Foglio: 1 Part.: 10 Sub:	R.A.: 13,30 R.D.: 84,25
Scheda: 2206 Estensione: 85860 Qualità: Bosco ceduo	Reddito: 0,00 Valore: 14.217,19
Prov.: RM Comune: Galliciano Nel Lazio Foglio: 1 Part.: 11 Sub:	R.A.: 0,57 R.D.: 3,60
Scheda: 2207 Estensione: 3670 Qualità: Bosco ceduo	Reddito: 0,00 Valore: 607,50
Prov.: RM Comune: Galliciano Nel Lazio Foglio: 1 Part.: 12 Sub:	R.A.: 1.432,98 R.D.: 2.735,69
Scheda: 2208 Estensione: 252240 Qualità: Seminativo	Reddito: 0,00 Valore: 461.647,69

Direzione Generale per le Risorse Strumentali

Allegato B - Terreni Disponibili

Prov.: RM Comune: Galliciano Nel Lazio Foglio: 1 Part.: 13 Sub:	R.A.: 159,16 R.D.: 284,82
Scheda: 2153 Estensione: 32440 Qualità: Seminativo	Reddito: 0,00 Valore: 48.063,38
Prov.: RM Comune: Galliciano Nel Lazio Foglio: 1 Part.: 17 Sub:	R.A.: 2,17 R.D.: 2,41
Scheda: 2212 Estensione: 4660 Qualità: Bosco alto fusto	Reddito: 0,00 Valore: 406,69
Prov.: RM Comune: Galliciano Nel Lazio Foglio: 1 Part.: 22 Sub:	R.A.: 177,69 R.D.: 317,30
Scheda: 2788 Estensione: 49150 Qualità: Seminativo	Reddito: 0,00 Valore: 53.544,38
Prov.: RM Comune: Galliciano Nel Lazio Foglio: 1 Part.: 34 Sub:	R.A.: 2.219,63 R.D.: 3.963,62
Scheda: 5142 Estensione: 613971 Qualità: Seminativo	Reddito: 0,00 Valore: 668.860,88
Prov.: RM Comune: Galliciano Nel Lazio Foglio: 1 Part.: 36 Sub:	R.A.: 1,68 R.D.: 3,01
Scheda: 5143 Estensione: 466 Qualità: Seminativo	Reddito: 0,00 Valore: 507,94
Prov.: RM Comune: Galliciano Nel Lazio Foglio: 1 Part.: 37 Sub:	R.A.: 2.206,74 R.D.: 3.940,61
Scheda: 5144 Estensione: 610407 Qualità: Seminativo	Reddito: 0,00 Valore: 664.977,94
Prov.: RM Comune: Galliciano Nel Lazio Foglio: 1 Part.: 59 Sub:	R.A.: 198,71 R.D.: 335,59
Scheda: 5145 Estensione: 40501 Qualità: Seminativo	Reddito: 0,00 Valore: 56.630,81
Prov.: RM Comune: Galliciano Nel Lazio Foglio: 2 Part.: 1 Sub:	R.A.: 14,42 R.D.: 91,30
Scheda: 2154 Estensione: 93040 Qualità: Bosco ceduo	Reddito: 0,00 Valore: 15.406,88
Prov.: RM Comune: Galliciano Nel Lazio Foglio: 2 Part.: 2 Sub:	R.A.: 1.705,33 R.D.: 2.700,11
Scheda: 2155 Estensione: 550330 Qualità: Seminativo	Reddito: 0,00 Valore: 455.643,56
Prov.: RM Comune: Galliciano Nel Lazio Foglio: 2 Part.: 3 Sub:	R.A.: 6,59 R.D.: 41,73
Scheda: 2156 Estensione: 42530 Qualità: Bosco ceduo	Reddito: 0,00 Valore: 7.041,94
Prov.: RM Comune: Galliciano Nel Lazio Foglio: 2 Part.: 4 Sub:	R.A.: 1,13 R.D.: 9,41
Scheda: 2157 Estensione: 7290 Qualità: Bosco ceduo	Reddito: 0,00 Valore: 1.587,94
Prov.: RM Comune: Galliciano Nel Lazio Foglio: 2 Part.: 5 Sub:	R.A.: 0,49 R.D.: 4,09
Scheda: 2158 Estensione: 3170 Qualità: Bosco ceduo	Reddito: 0,00 Valore: 690,19
Prov.: RM Comune: Galliciano Nel Lazio Foglio: 2 Part.: 6 Sub:	R.A.: 0,78 R.D.: 3,12
Scheda: 2159 Estensione: 5040 Qualità: Bosco ceduo	Reddito: 0,00 Valore: 526,50
Prov.: RM Comune: Galliciano Nel Lazio Foglio: 2 Part.: 7 Sub:	R.A.: 6,76 R.D.: 42,78
Scheda: 2160 Estensione: 43600 Qualità: Bosco ceduo	Reddito: 0,00 Valore: 7.219,13
Prov.: RM Comune: Galliciano Nel Lazio Foglio: 2 Part.: 8 Sub:	R.A.: 3,33 R.D.: 21,10
Scheda: 2161 Estensione: 21500 Qualità: Bosco ceduo	Reddito: 0,00 Valore: 3.560,63
Prov.: RM Comune: Galliciano Nel Lazio Foglio: 2 Part.: 11 Sub:	R.A.: 32,33 R.D.: 57,86
Scheda: 2215 Estensione: 6590 Qualità: Seminativo	Reddito: 0,00 Valore: 9.763,88
Prov.: RM Comune: Galliciano Nel Lazio Foglio: 2 Part.: 14 Sub:	R.A.: 13,45 R.D.: 24,02
Scheda: 2218 Estensione: 3720 Qualità: Seminativo	Reddito: 0,00 Valore: 4.053,38
Prov.: RM Comune: Galliciano Nel Lazio Foglio: 2 Part.: 15 Sub:	R.A.: 3,70 R.D.: 7,86
Scheda: 2219 Estensione: 8950 Qualità: Pascolo	Reddito: 0,00 Valore: 1.326,38
Prov.: RM Comune: Galliciano Nel Lazio Foglio: 2 Part.: 18 Sub:	R.A.: 226,72 R.D.: 405,71
Scheda: 2222 Estensione: 46210 Qualità: Seminativo	Reddito: 0,00 Valore: 68.463,56
Prov.: RM Comune: Galliciano Nel Lazio Foglio: 2 Part.: 19 Sub:	R.A.: 21,83 R.D.: 87,33
Scheda: 2223 Estensione: 140920 Qualità: Bosco ceduo	Reddito: 0,00 Valore: 14.736,94
Prov.: RM Comune: Galliciano Nel Lazio Foglio: 2 Part.: 20 Sub:	R.A.: 0,57 R.D.: 2,29
Scheda: 2224 Estensione: 3690 Qualità: Bosco ceduo	Reddito: 0,00 Valore: 386,44
Prov.: RM Comune: Galliciano Nel Lazio Foglio: 2 Part.: 21 Sub:	R.A.: 78,76 R.D.: 140,94
Scheda: 2225 Estensione: 16053 Qualità: Seminativo	Reddito: 0,00 Valore: 23.783,63

Direzione Generale per le Risorse Strumentali

Allegato B - Terreni Disponibili

Prov.: RM Comune: Galliciano Nel Lazio Foglio: 2 Part.: 22 Sub:	R.A.: 127,37 R.D.: 227,92
Scheda: 2226 Estensione: 25960 Qualità: Seminativo	Reddito: 0,00 Valore: 38.461,50
Prov.: RM Comune: Galliciano Nel Lazio Foglio: 2 Part.: 25 Sub:	R.A.: 36,98 R.D.: 308,14
Scheda: 2164 Estensione: 238660 Qualità: Bosco ceduo	Reddito: 0,00 Valore: 51.998,63
Prov.: RM Comune: Galliciano Nel Lazio Foglio: 2 Part.: 26 Sub: AA	R.A.: 319,17 R.D.: 505,35
Scheda: 2165 Estensione: 103000 Qualità: Seminativo	Reddito: 0,00 Valore: 85.277,81
Prov.: RM Comune: Galliciano Nel Lazio Foglio: 2 Part.: 26 Sub: AB	R.A.: 1,77 R.D.: 4,42
Scheda: 5163 Estensione: 8550 Qualità: Pascolo	Reddito: 0,00 Valore: 745,88
Prov.: RM Comune: Galliciano Nel Lazio Foglio: 2 Part.: 27 Sub:	R.A.: 2,31 R.D.: 9,23
Scheda: 2229 Estensione: 14900 Qualità: Bosco ceduo	Reddito: 0,00 Valore: 1.557,56
Prov.: RM Comune: Galliciano Nel Lazio Foglio: 2 Part.: 28 Sub:	R.A.: 131,63 R.D.: 235,05
Scheda: 2230 Estensione: 36410 Qualità: Seminativo	Reddito: 0,00 Valore: 39.664,69
Prov.: RM Comune: Galliciano Nel Lazio Foglio: 2 Part.: 29 Sub:	R.A.: 0,18 R.D.: 0,46
Scheda: 2231 Estensione: 890 Qualità: Pascolo	Reddito: 0,00 Valore: 77,63
Prov.: RM Comune: Galliciano Nel Lazio Foglio: 2 Part.: 31 Sub:	R.A.: 0,15 R.D.: 0,34
Scheda: 2233 Estensione: 950 Qualità: Pascolo	Reddito: 0,00 Valore: 57,38
Prov.: RM Comune: Galliciano Nel Lazio Foglio: 2 Part.: 32 Sub:	R.A.: 0,30 R.D.: 1,18
Scheda: 2234 Estensione: 1910 Qualità: Bosco ceduo	Reddito: 0,00 Valore: 199,13
Prov.: RM Comune: Galliciano Nel Lazio Foglio: 2 Part.: 33 Sub:	R.A.: 67,82 R.D.: 121,11
Scheda: 2235 Estensione: 18760 Qualità: Seminativo	Reddito: 0,00 Valore: 20.437,31
Prov.: RM Comune: Galliciano Nel Lazio Foglio: 2 Part.: 39 Sub:	R.A.: 1.550,95 R.D.: 2.769,56
Scheda: 5170 Estensione: 429009 Qualità: Seminativo	Reddito: 0,00 Valore: 467.363,25
Prov.: RM Comune: Galliciano Nel Lazio Foglio: 2 Part.: 40 Sub:	R.A.: 0,72 R.D.: 1,28
Scheda: 5171 Estensione: 198 Qualità: Seminativo	Reddito: 0,00 Valore: 216,00
Prov.: RM Comune: Galliciano Nel Lazio Foglio: 2 Part.: 41 Sub:	R.A.: 1,46 R.D.: 2,60
Scheda: 5172 Estensione: 403 Qualità: Seminativo	Reddito: 0,00 Valore: 438,75
Prov.: RM Comune: Galliciano Nel Lazio Foglio: 2 Part.: 43 Sub:	R.A.: 13,11 R.D.: 23,40
Scheda: 5173 Estensione: 3625 Qualità: Seminativo	Reddito: 0,00 Valore: 3.948,75
Prov.: RM Comune: Galliciano Nel Lazio Foglio: 2 Part.: 44 Sub:	R.A.: 8,53 R.D.: 15,23
Scheda: 5174 Estensione: 2359 Qualità: Seminativo	Reddito: 0,00 Valore: 2.570,06
Prov.: RM Comune: Galliciano Nel Lazio Foglio: 2 Part.: 45 Sub:	R.A.: 52,94 R.D.: 94,54
Scheda: 5175 Estensione: 14644 Qualità: Seminativo	Reddito: 0,00 Valore: 15.953,63
Prov.: RM Comune: Galliciano Nel Lazio Foglio: 2 Part.: 46 Sub:	R.A.: 2,12 R.D.: 4,52
Scheda: 5164 Estensione: 5143 Qualità: Pascolo	Reddito: 0,00 Valore: 762,75
Prov.: RM Comune: Galliciano Nel Lazio Foglio: 2 Part.: 47 Sub:	R.A.: 2,12 R.D.: 4,52
Scheda: 5165 Estensione: 5143 Qualità: Pascolo	Reddito: 0,00 Valore: 762,75
Prov.: RM Comune: Galliciano Nel Lazio Foglio: 2 Part.: 50 Sub:	R.A.: 2,31 R.D.: 5,76
Scheda: 5168 Estensione: 11160 Qualità: Pascolo	Reddito: 0,00 Valore: 972,00
Prov.: RM Comune: Galliciano Nel Lazio Foglio: 2 Part.: 51 Sub:	R.A.: 0,03 R.D.: 0,06
Scheda: 5169 Estensione: 120 Qualità: Pascolo cespugliato	Reddito: 0,00 Valore: 10,13
Prov.: RM Comune: Galliciano Nel Lazio Foglio: 2 Part.: 52 Sub:	R.A.: 11,04 R.D.: 19,71
Scheda: 5176 Estensione: 3053 Qualità: Seminativo	Reddito: 0,00 Valore: 3.326,06
Prov.: RM Comune: Galliciano Nel Lazio Foglio: 2 Part.: 53 Sub:	R.A.: 2,84 R.D.: 5,07
Scheda: 5177 Estensione: 786 Qualità: Seminativo	Reddito: 0,00 Valore: 855,56

Direzione Generale per le Risorse Strumentali

Allegato B - Terreni Disponibili

Prov.: RM Comune: Galliciano Nel Lazio Foglio: 2 Part.: 54 Sub:	R.A.: 0,33 R.D.: 0,59
Scheda: 5178 Estensione: 92 Qualità: Seminativo	Reddito: 0,00 Valore: 99,56
Prov.: RM Comune: Galliciano Nel Lazio Foglio: 2 Part.: 55 Sub:	R.A.: 0,22 R.D.: 0,40
Scheda: 5179 Estensione: 62 Qualità: Seminativo	Reddito: 0,00 Valore: 67,50
Prov.: RM Comune: Galliciano Nel Lazio Foglio: 2 Part.: 56 Sub:	R.A.: 12,05 R.D.: 21,52
Scheda: 5180 Estensione: 3334 Qualità: Seminativo	Reddito: 0,00 Valore: 3.631,50
Prov.: RM Comune: Galliciano Nel Lazio Foglio: 2 Part.: 57 Sub:	R.A.: 18,69 R.D.: 33,37
Scheda: 5181 Estensione: 5169 Qualità: Seminativo	Reddito: 0,00 Valore: 5.631,19
Prov.: RM Comune: Galliciano Nel Lazio Foglio: 2 Part.: 58 Sub:	R.A.: 13,20 R.D.: 23,56
Scheda: 5182 Estensione: 3650 Qualità: Seminativo	Reddito: 0,00 Valore: 3.975,75
Prov.: RM Comune: Galliciano Nel Lazio Foglio: 2 Part.: 59 Sub:	R.A.: 2,12 R.D.: 4,52
Scheda: 5166 Estensione: 5143 Qualità: Pascolo	Reddito: 0,00 Valore: 762,75
Prov.: RM Comune: Galliciano Nel Lazio Foglio: 2 Part.: 60 Sub:	R.A.: 1,04 R.D.: 8,63
Scheda: 5159 Estensione: 6682 Qualità: Bosco ceduo	Reddito: 0,00 Valore: 1.456,31
Prov.: RM Comune: Galliciano Nel Lazio Foglio: 2 Part.: 61 Sub: AA	R.A.: 0,02 R.D.: 0,13
Scheda: 5160 Estensione: 100 Qualità: Bosco ceduo	Reddito: 0,00 Valore: 21,94
Prov.: RM Comune: Galliciano Nel Lazio Foglio: 2 Part.: 61 Sub: AB	R.A.: 0,11 R.D.: 0,12
Scheda: 5158 Estensione: 228 Qualità: Bosco alto fusto	Reddito: 0,00 Valore: 20,25
Prov.: RM Comune: Galliciano Nel Lazio Foglio: 2 Part.: 62 Sub:	R.A.: 326,27 R.D.: 583,85
Scheda: 5183 Estensione: 66500 Qualità: Seminativo	Reddito: 0,00 Valore: 98.524,69
Prov.: RM Comune: Galliciano Nel Lazio Foglio: 2 Part.: 63 Sub:	R.A.: 2,85 R.D.: 5,09
Scheda: 5184 Estensione: 580 Qualità: Seminativo	Reddito: 0,00 Valore: 858,94
Prov.: RM Comune: Galliciano Nel Lazio Foglio: 2 Part.: 64 Sub:	R.A.: 1,36 R.D.: 2,89
Scheda: 5167 Estensione: 3295 Qualità: Pascolo	Reddito: 0,00 Valore: 487,69
Prov.: RM Comune: Galliciano Nel Lazio Foglio: 2 Part.: 66 Sub:	R.A.: 3.026,34 R.D.: 5.404,18
Scheda: 5185 Estensione: 837116 Qualità: Seminativo	Reddito: 0,00 Valore: 911.955,38
Prov.: RM Comune: Galliciano Nel Lazio Foglio: 2 Part.: 72 Sub:	R.A.: 1.549,44 R.D.: 2.766,86
Scheda: 6251 Estensione: 428591 Qualità: Seminativo	Reddito: 0,00 Valore: 466.907,63
Prov.: RM Comune: Galliciano Nel Lazio Foglio: 4 Part.: 4 Sub:	R.A.: 1,53 R.D.: 3,25
Scheda: 2798 Estensione: 3700 Qualità: Pascolo	Reddito: 0,00 Valore: 548,44
Prov.: RM Comune: Galliciano Nel Lazio Foglio: 4 Part.: 5 Sub:	R.A.: 2,83 R.D.: 6,01
Scheda: 2799 Estensione: 6850 Qualità: Pascolo	Reddito: 0,00 Valore: 1.014,19
Prov.: RM Comune: Galliciano Nel Lazio Foglio: 4 Part.: 6 Sub:	R.A.: 0,60 R.D.: 1,26
Scheda: 2800 Estensione: 1440 Qualità: Pascolo	Reddito: 0,00 Valore: 212,63
Prov.: RM Comune: Galliciano Nel Lazio Foglio: 4 Part.: 7 Sub:	R.A.: 2,51 R.D.: 5,34
Scheda: 2801 Estensione: 6080 Qualità: Pascolo	Reddito: 0,00 Valore: 901,13
Prov.: RM Comune: Galliciano Nel Lazio Foglio: 4 Part.: 9 Sub:	R.A.: 0,77 R.D.: 1,63
Scheda: 2802 Estensione: 1860 Qualità: Pascolo	Reddito: 0,00 Valore: 275,06
Prov.: RM Comune: Galliciano Nel Lazio Foglio: 4 Part.: 10 Sub:	R.A.: 0,15 R.D.: 0,32
Scheda: 2803 Estensione: 370 Qualità: Pascolo	Reddito: 0,00 Valore: 54,00
Prov.: RM Comune: Galliciano Nel Lazio Foglio: 4 Part.: 12 Sub: AB	R.A.: 7,91 R.D.: 16,81
Scheda: 5186 Estensione: 1681 Qualità: Pascolo	Reddito: 0,00 Valore: 2.836,69
Prov.: RM Comune: Galliciano Nel Lazio Foglio: 4 Part.: 13 Sub:	R.A.: 13,09 R.D.: 27,81
Scheda: 2804 Estensione: 31680 Qualità: Pascolo	Reddito: 0,00 Valore: 4.692,94

Direzione Generale per le Risorse Strumentali

Allegato B - Terreni Disponibili

Prov.: RM Comune: Galliciano Nel Lazio Foglio: 4 Part.: 16 Sub:	R.A.: 0,31 R.D.: 1,96
Scheda: 2831 Estensione: 2000 Qualità: Bosco ceduo	Reddito: 0,00 Valore: 330,75
Prov.: RM Comune: Galliciano Nel Lazio Foglio: 4 Part.: 26 Sub:	R.A.: 33,00 R.D.: 70,13
Scheda: 2806 Estensione: 79875 Qualità: Pascolo	Reddito: 0,00 Valore: 11.834,44
Prov.: RM Comune: Galliciano Nel Lazio Foglio: 4 Part.: 27 Sub:	R.A.: 2,92 R.D.: 6,21
Scheda: 2807 Estensione: 7071 Qualità: Pascolo	Reddito: 0,00 Valore: 1.047,94
Prov.: RM Comune: Galliciano Nel Lazio Foglio: 4 Part.: 28 Sub:	R.A.: 1,86 R.D.: 3,95
Scheda: 2808 Estensione: 4494 Qualità: Pascolo	Reddito: 0,00 Valore: 666,56
Prov.: RM Comune: Galliciano Nel Lazio Foglio: 4 Part.: 29 Sub:	R.A.: 21,95 R.D.: 46,63
Scheda: 2809 Estensione: 53115 Qualità: Pascolo	Reddito: 0,00 Valore: 7.868,81
Prov.: RM Comune: Galliciano Nel Lazio Foglio: 4 Part.: 30 Sub:	R.A.: 0,98 R.D.: 2,08
Scheda: 2810 Estensione: 2372 Qualità: Pascolo	Reddito: 0,00 Valore: 351,00
Prov.: RM Comune: Galliciano Nel Lazio Foglio: 4 Part.: 31 Sub:	R.A.: 1,49 R.D.: 3,16
Scheda: 2811 Estensione: 3597 Qualità: Pascolo	Reddito: 0,00 Valore: 533,25
Prov.: RM Comune: Galliciano Nel Lazio Foglio: 4 Part.: 32 Sub:	R.A.: 5,31 R.D.: 11,28
Scheda: 2812 Estensione: 12850 Qualità: Pascolo	Reddito: 0,00 Valore: 1.903,50
Prov.: RM Comune: Galliciano Nel Lazio Foglio: 4 Part.: 33 Sub:	R.A.: 0,84 R.D.: 1,78
Scheda: 2813 Estensione: 2026 Qualità: Pascolo	Reddito: 0,00 Valore: 300,38
Prov.: RM Comune: Galliciano Nel Lazio Foglio: 4 Part.: 34 Sub:	R.A.: 3,70 R.D.: 7,87
Scheda: 2814 Estensione: 8958 Qualità: Pascolo	Reddito: 0,00 Valore: 1.328,06
Prov.: RM Comune: Galliciano Nel Lazio Foglio: 4 Part.: 35 Sub:	R.A.: 0,31 R.D.: 0,65
Scheda: 2815 Estensione: 740 Qualità: Pascolo	Reddito: 0,00 Valore: 109,69
Prov.: RM Comune: Galliciano Nel Lazio Foglio: 4 Part.: 36 Sub:	R.A.: 0,30 R.D.: 0,63
Scheda: 2816 Estensione: 718 Qualità: Pascolo	Reddito: 0,00 Valore: 106,31
Prov.: RM Comune: Galliciano Nel Lazio Foglio: 4 Part.: 37 Sub:	R.A.: 0,52 R.D.: 1,11
Scheda: 2817 Estensione: 1262 Qualità: Pascolo	Reddito: 0,00 Valore: 187,31
Prov.: RM Comune: Galliciano Nel Lazio Foglio: 4 Part.: 38 Sub:	R.A.: 0,17 R.D.: 0,37
Scheda: 2818 Estensione: 423 Qualità: Pascolo	Reddito: 0,00 Valore: 62,44
Prov.: RM Comune: Galliciano Nel Lazio Foglio: 4 Part.: 54 Sub: AA	R.A.: 466,72 R.D.: 833,43
Scheda: 5191 Estensione: 129100 Qualità: Seminativo	Reddito: 0,00 Valore: 140.641,31
Prov.: RM Comune: Galliciano Nel Lazio Foglio: 4 Part.: 54 Sub: AB	R.A.: 5,67 R.D.: 12,06
Scheda: 5187 Estensione: 13732 Qualità: Pascolo	Reddito: 0,00 Valore: 2.035,13
Prov.: RM Comune: Galliciano Nel Lazio Foglio: 4 Part.: 61 Sub:	R.A.: 445,00 R.D.: 794,64
Scheda: 5188 Estensione: 123001 Qualità: Pascolo	Reddito: 0,00 Valore: 134.095,50
Prov.: RM Comune: Galliciano Nel Lazio Foglio: 4 Part.: 69 Sub: AA	R.A.: 308,38 R.D.: 550,67
Scheda: 5192 Estensione: 85300 Qualità: Seminativo	Reddito: 0,00 Valore: 92.925,56
Prov.: RM Comune: Galliciano Nel Lazio Foglio: 4 Part.: 69 Sub: AB	R.A.: 8,27 R.D.: 17,56
Scheda: 5189 Estensione: 20006 Qualità: Pascolo	Reddito: 0,00 Valore: 2.963,25
Prov.: RM Comune: Galliciano Nel Lazio Foglio: 4 Part.: 83 Sub: AA	R.A.: 126,53 R.D.: 225,95
Scheda: 5193 Estensione: 35000 Qualità: Seminativo	Reddito: 0,00 Valore: 38.129,06
Prov.: RM Comune: Galliciano Nel Lazio Foglio: 4 Part.: 83 Sub: AB	R.A.: 1,87 R.D.: 3,96
Scheda: 5190 Estensione: 4515 Qualità: Pascolo	Reddito: 0,00 Valore: 668,25
Prov.: RM Comune: Galliciano Nel Lazio Foglio: 5 Part.: 9 Sub:	R.A.: 18,69 R.D.: 35,68
Scheda: 2185 Estensione: 3290 Qualità: Seminativo	Reddito: 0,00 Valore: 6.021,00

Direzione Generale per le Risorse Strumentali

Allegato B - Terreni Disponibili

Prov.: RM Comune: Galliciano Nel Lazio Foglio: 5 Part.: 10 Sub:	R.A.: 1.104,89 R.D.: 1.749,40
Scheda: 2186 Estensione: 356560 Qualità: Seminativo	Reddito: 0,00 Valore: 295.211,25
Prov.: RM Comune: Galliciano Nel Lazio Foglio: 5 Part.: 12 Sub:	R.A.: 20,25 R.D.: 168,79
Scheda: 2188 Estensione: 130730 Qualità: Bosco ceduo	Reddito: 0,00 Valore: 28.483,31
Prov.: RM Comune: Galliciano Nel Lazio Foglio: 5 Part.: 14 Sub:	R.A.: 18,64 R.D.: 39,61
Scheda: 2190 Estensione: 45110 Qualità: Pascolo	Reddito: 0,00 Valore: 6.684,19
Prov.: RM Comune: Galliciano Nel Lazio Foglio: 5 Part.: 15 Sub:	R.A.: 15,37 R.D.: 128,04
Scheda: 2191 Estensione: 99170 Qualità: Bosco ceduo	Reddito: 0,00 Valore: 21.606,75
Prov.: RM Comune: Galliciano Nel Lazio Foglio: 5 Part.: 17 Sub:	R.A.: 379,90 R.D.: 679,82
Scheda: 2236 Estensione: 77430 Qualità: Seminativo	Reddito: 0,00 Valore: 114.719,63
Prov.: RM Comune: Galliciano Nel Lazio Foglio: 5 Part.: 19 Sub: AA	R.A.: 13,38 R.D.: 23,89
Scheda: 2238 Estensione: 3700 Qualità: Seminativo	Reddito: 0,00 Valore: 4.031,44
Prov.: RM Comune: Galliciano Nel Lazio Foglio: 5 Part.: 19 Sub: AB	R.A.: 0,15 R.D.: 1,21
Scheda: 5216 Estensione: 940 Qualità: Bosco ceduo	Reddito: 0,00 Valore: 204,19
Prov.: RM Comune: Galliciano Nel Lazio Foglio: 5 Part.: 20 Sub:	R.A.: 50,04 R.D.: 89,55
Scheda: 2239 Estensione: 10200 Qualità: Seminativo	Reddito: 0,00 Valore: 15.111,56
Prov.: RM Comune: Galliciano Nel Lazio Foglio: 5 Part.: 21 Sub: AA	R.A.: 10,12 R.D.: 18,08
Scheda: 2240 Estensione: 2800 Qualità: Seminativo	Reddito: 0,00 Valore: 3.051,00
Prov.: RM Comune: Galliciano Nel Lazio Foglio: 5 Part.: 21 Sub: AB	R.A.: 0,21 R.D.: 0,23
Scheda: 5215 Estensione: 450 Qualità: Bosco alto fusto	Reddito: 0,00 Valore: 38,81
Prov.: RM Comune: Galliciano Nel Lazio Foglio: 5 Part.: 22 Sub:	R.A.: 42,44 R.D.: 75,95
Scheda: 2241 Estensione: 8650 Qualità: Seminativo	Reddito: 0,00 Valore: 12.816,56
Prov.: RM Comune: Galliciano Nel Lazio Foglio: 5 Part.: 23 Sub:	R.A.: 11,37 R.D.: 94,76
Scheda: 2193 Estensione: 73390 Qualità: Bosco alto fusto	Reddito: 0,00 Valore: 15.990,75
Prov.: RM Comune: Galliciano Nel Lazio Foglio: 5 Part.: 24 Sub:	R.A.: 10,51 R.D.: 87,57
Scheda: 2194 Estensione: 67820 Qualità: Bosco ceduo	Reddito: 0,00 Valore: 14.777,44
Prov.: RM Comune: Galliciano Nel Lazio Foglio: 5 Part.: 26 Sub:	R.A.: 21,69 R.D.: 34,34
Scheda: 2242 Estensione: 7000 Qualità: Seminativo	Reddito: 0,00 Valore: 5.794,88
Prov.: RM Comune: Galliciano Nel Lazio Foglio: 5 Part.: 27 Sub:	R.A.: 0,26 R.D.: 2,19
Scheda: 2243 Estensione: 1700 Qualità: Bosco ceduo	Reddito: 0,00 Valore: 369,56
Prov.: RM Comune: Galliciano Nel Lazio Foglio: 5 Part.: 28 Sub:	R.A.: 4,70 R.D.: 8,39
Scheda: 2244 Estensione: 1300 Qualità: Seminativo	Reddito: 0,00 Valore: 1.415,81
Prov.: RM Comune: Galliciano Nel Lazio Foglio: 5 Part.: 30 Sub:	R.A.: 16,24 R.D.: 25,71
Scheda: 2832 Estensione: 5240 Qualità: Seminativo	Reddito: 0,00 Valore: 4.338,56
Prov.: RM Comune: Galliciano Nel Lazio Foglio: 5 Part.: 31 Sub:	R.A.: 239,07 R.D.: 378,52
Scheda: 2195 Estensione: 77150 Qualità: Seminativo	Reddito: 0,00 Valore: 63.875,25
Prov.: RM Comune: Galliciano Nel Lazio Foglio: 5 Part.: 32 Sub:	R.A.: 97,55 R.D.: 154,45
Scheda: 2196 Estensione: 31480 Qualità: Seminativo	Reddito: 0,00 Valore: 26.063,44
Prov.: RM Comune: Galliciano Nel Lazio Foglio: 5 Part.: 33 Sub:	R.A.: 1.927,85 R.D.: 3.052,43
Scheda: 2197 Estensione: 622140 Qualità: Seminativo	Reddito: 0,00 Valore: 515.097,56
Prov.: RM Comune: Galliciano Nel Lazio Foglio: 5 Part.: 34 Sub:	R.A.: 4,12 R.D.: 6,53
Scheda: 2833 Estensione: 1330 Qualità: Seminativo	Reddito: 0,00 Valore: 1.101,94
Prov.: RM Comune: Galliciano Nel Lazio Foglio: 5 Part.: 38 Sub:	R.A.: 0,00 R.D.: 0,00
Scheda: 5237 Estensione: 0 Qualità: Seminativo	Reddito: 0,00 Valore: 0,00

Direzione Generale per le Risorse Strumentali

Allegato B - Terreni Disponibili

Prov.: RM Comune: Galliciano Nel Lazio Foglio: 5 Part.: 51 Sub:	R.A.: 8,43 R.D.: 13,36
Scheda: 5239 Estensione: 2722 Qualità: Seminativo	Reddito: 0,00 Valore: 2.254,50
Prov.: RM Comune: Galliciano Nel Lazio Foglio: 5 Part.: 52 Sub:	R.A.: 0,63 R.D.: 1,00
Scheda: 5240 Estensione: 204 Qualità: Seminativo	Reddito: 0,00 Valore: 168,75
Prov.: RM Comune: Galliciano Nel Lazio Foglio: 5 Part.: 53 Sub:	R.A.: 73,51 R.D.: 131,54
Scheda: 5241 Estensione: 14982 Qualità: Seminativo	Reddito: 0,00 Valore: 22.197,38
Prov.: RM Comune: Galliciano Nel Lazio Foglio: 5 Part.: 54 Sub:	R.A.: 10,93 R.D.: 19,56
Scheda: 5242 Estensione: 2228 Qualità: Seminativo	Reddito: 0,00 Valore: 3.300,75
Prov.: RM Comune: Galliciano Nel Lazio Foglio: 5 Part.: 72 Sub:	R.A.: 197,15 R.D.: 352,06
Scheda: 5244 Estensione: 54534 Qualità: Seminativo	Reddito: 0,00 Valore: 59.410,13
Prov.: RM Comune: Galliciano Nel Lazio Foglio: 5 Part.: 78 Sub:	R.A.: 1,54 R.D.: 12,81
Scheda: 6249 Estensione: 9918 Qualità: Bosco ceduo	Reddito: 0,00 Valore: 2.161,69
Prov.: RM Comune: Galliciano Nel Lazio Foglio: 5 Part.: 119 Sub:	R.A.: 3.437,16 R.D.: 5.442,17
Scheda: 6250 Estensione: 1109211 Qualità: Seminativo	Reddito: 0,00 Valore: 918.366,19
Prov.: SA Comune: Acerno Foglio: 41 Part.: 5 Sub:	R.A.: 0,00 R.D.: 0,00
Scheda: 1495 Estensione: 2170 Qualità: Fabbricato rurale	Reddito: 0,00 Valore: 0,00
Prov.: SA Comune: Albanella Foglio: 2 Part.: 1 Sub:	R.A.: 0,08 R.D.: 0,60
Scheda: 3707 Estensione: 1460 Qualità: Bosco ceduo	Reddito: 0,00 Valore: 101,25
Prov.: SA Comune: Albanella Foglio: 2 Part.: 18 Sub:	R.A.: 2,24 R.D.: 2,00
Scheda: 3704 Estensione: 310 Qualità: Seminativo	Reddito: 0,00 Valore: 337,50
Prov.: SA Comune: Albanella Foglio: 2 Part.: 23 Sub:	R.A.: 0,01 R.D.: 0,01
Scheda: 3708 Estensione: 85 Qualità: Incolto produttivo	Reddito: 0,00 Valore: 1,69
Prov.: SA Comune: Albanella Foglio: 2 Part.: 36 Sub:	R.A.: 0,09 R.D.: 0,06
Scheda: 3709 Estensione: 14 Qualità: Seminativo	Reddito: 0,00 Valore: 10,13
Prov.: SA Comune: Albanella Foglio: 2 Part.: 38 Sub:	R.A.: 0,13 R.D.: 1,02
Scheda: 3710 Estensione: 2470 Qualità: Bosco ceduo	Reddito: 0,00 Valore: 172,13
Prov.: SA Comune: Albanella Foglio: 2 Part.: 39 Sub:	R.A.: 0,03 R.D.: 0,22
Scheda: 3711 Estensione: 540 Qualità: Bosco ceduo	Reddito: 0,00 Valore: 37,13
Prov.: SA Comune: Albanella Foglio: 2 Part.: 40 Sub:	R.A.: 0,01 R.D.: 0,10
Scheda: 3712 Estensione: 250 Qualità: Bosco ceduo	Reddito: 0,00 Valore: 16,88
Prov.: SA Comune: Albanella Foglio: 2 Part.: 41 Sub:	R.A.: 5,50 R.D.: 4,91
Scheda: 3713 Estensione: 760 Qualità: Seminativo	Reddito: 0,00 Valore: 828,56
Prov.: SA Comune: Albanella Foglio: 2 Part.: 42 Sub:	R.A.: 22,59 R.D.: 24,53
Scheda: 3714 Estensione: 2500 Qualità: Seminativo arborato	Reddito: 0,00 Valore: 4.139,44
Prov.: SA Comune: Albanella Foglio: 2 Part.: 51 Sub:	R.A.: 0,09 R.D.: 0,70
Scheda: 3724 Estensione: 1700 Qualità: Bosco ceduo	Reddito: 0,00 Valore: 118,13
Prov.: SA Comune: Albanella Foglio: 2 Part.: 101 Sub:	R.A.: 1,83 R.D.: 1,20
Scheda: 3719 Estensione: 273 Qualità: Seminativo	Reddito: 0,00 Valore: 202,50
Prov.: SA Comune: Albanella Foglio: 2 Part.: 124 Sub:	R.A.: 81,20 R.D.: 72,50
Scheda: 3722 Estensione: 11230 Qualità: Seminativo	Reddito: 0,00 Valore: 12.234,38
Prov.: SA Comune: Albanella Foglio: 2 Part.: 135 Sub:	R.A.: 11,01 R.D.: 7,20
Scheda: 3715 Estensione: 1640 Qualità: Seminativo	Reddito: 0,00 Valore: 1.215,00
Prov.: SA Comune: Albanella Foglio: 2 Part.: 136 Sub:	R.A.: 7,32 R.D.: 4,78
Scheda: 3723 Estensione: 1090 Qualità: Seminativo	Reddito: 0,00 Valore: 806,63

Direzione Generale per le Risorse Strumentali

Allegato B - Terreni Disponibili

Prov.: SA Comune: Albanella Foglio: 2 Part.: 137 Sub:	R.A.: 6,98 R.D.: 4,57	
Scheda: 3716 Estensione: 1040 Qualità: Seminativo	Reddito: 0,00 Valore: 771,19	
Prov.: SA Comune: Albanella Foglio: 2 Part.: 139 Sub:	R.A.: 18,80 R.D.: 12,29	
Scheda: 4610 Estensione: 2800 Qualità: Seminativo	Reddito: 0,00 Valore: 2.073,94	
Prov.: SA Comune: Albanella Foglio: 2 Part.: 172 Sub:	R.A.: 11,35 R.D.: 7,42	
Scheda: 4611 Estensione: 1691 Qualità: Seminativo	Reddito: 0,00 Valore: 1.252,13	
Prov.: SA Comune: Albanella Foglio: 2 Part.: 173 Sub:	R.A.: 9,86 R.D.: 6,45	
Scheda: 4612 Estensione: 1469 Qualità: Seminativo	Reddito: 0,00 Valore: 1.088,44	
Prov.: SA Comune: Albanella Foglio: 2 Part.: 174 Sub:	R.A.: 1,30 R.D.: 0,85	
Scheda: 4613 Estensione: 194 Qualità: Seminativo	Reddito: 0,00 Valore: 143,44	
Prov.: SA Comune: Albanella Foglio: 2 Part.: 175 Sub:	R.A.: 9,16 R.D.: 5,99	
Scheda: 4614 Estensione: 1364 Qualità: Seminativo	Reddito: 0,00 Valore: 1.010,81	
Prov.: SA Comune: Albanella Foglio: 2 Part.: 176 Sub:	R.A.: 11,38 R.D.: 7,44	
Scheda: 4615 Estensione: 1695 Qualità: Seminativo	Reddito: 0,00 Valore: 1.255,50	
Prov.: SA Comune: Albanella Foglio: 2 Part.: 177 Sub:	R.A.: 7,45 R.D.: 4,87	
Scheda: 4616 Estensione: 1109 Qualità: Seminativo	Reddito: 0,00 Valore: 821,81	
Prov.: SA Comune: Albanella Foglio: 2 Part.: 178 Sub:	R.A.: 7,98 R.D.: 5,22	
Scheda: 4617 Estensione: 1189 Qualità: Seminativo	Reddito: 0,00 Valore: 880,88	
Prov.: SA Comune: Albanella Foglio: 2 Part.: 179 Sub:	R.A.: 7,45 R.D.: 4,87	
Scheda: 4618 Estensione: 1109 Qualità: Seminativo	Reddito: 0,00 Valore: 821,81	
Prov.: SA Comune: Albanella Foglio: 2 Part.: 181 Sub:	R.A.: 0,35 R.D.: 0,23	
Scheda: 4619 Estensione: 52 Qualità: Seminativo	Reddito: 0,00 Valore: 38,81	
Prov.: SA Comune: Albanella Foglio: 2 Part.: 182 Sub:	R.A.: 0,00 R.D.: 0,00	
Scheda: 4608 Estensione: 9 Qualità: Ente Urbano	Reddito: 0,00 Valore: 0,00	
Prov.: SA Comune: Albanella Foglio: 2 Part.: 183 Sub:	R.A.: 0,89 R.D.: 0,58	
Scheda: 4620 Estensione: 132 Qualità: Seminativo	Reddito: 0,00 Valore: 97,88	
Prov.: SA Comune: Albanella Foglio: 2 Part.: 331 Sub:	R.A.: 8,09 R.D.: 5,29	
Scheda: 4621 Estensione: 1205 Qualità: Seminativo	Reddito: 0,00 Valore: 892,69	
Prov.: SA Comune: Albanella Foglio: 2 Part.: 437 Sub:	R.A.: 0,00 R.D.: 0,00	
Scheda: 4609 Estensione: 7 Qualità: Fabbricato rurale	Reddito: 0,00 Valore: 0,00	
Prov.: SA Comune: Albanella Foglio: 24 Part.: 64 Sub:	R.A.: 11,60 R.D.: 4,35	
Scheda: 3690 Estensione: 1871 Qualità: Seminativo	Reddito: 0,00 Valore: 734,06	
Prov.: SA Comune: Albanella Foglio: 24 Part.: 65 Sub:	R.A.: 1,47 R.D.: 0,55	
Scheda: 3689 Estensione: 237 Qualità: Seminativo	Reddito: 0,00 Valore: 92,81	
Prov.: SA Comune: Albanella Foglio: 24 Part.: 66 Sub:	R.A.: 3,90 R.D.: 1,46	
Scheda: 3688 Estensione: 630 Qualità: Seminativo	Reddito: 0,00 Valore: 246,38	
Prov.: SA Comune: Albanella Foglio: 24 Part.: 67 Sub:	R.A.: 2,73 R.D.: 1,02	
Scheda: 3687 Estensione: 440 Qualità: Seminativo	Reddito: 0,00 Valore: 172,13	
Prov.: SA Comune: Albanella Foglio: 24 Part.: 69 Sub:	R.A.: 0,68 R.D.: 0,26	
Scheda: 3686 Estensione: 110 Qualità: Seminativo	Reddito: 0,00 Valore: 43,88	
Prov.: SA Comune: Albanella Foglio: 24 Part.: 72 Sub:	R.A.: 4,90 R.D.: 1,84	
Scheda: 3675 Estensione: 790 Qualità: Seminativo	Reddito: 0,00 Valore: 310,50	
Prov.: SA Comune: Albanella Foglio: 3 Part.: 17 Sub:	R.A.: 2,97 R.D.: 1,12	
Scheda: 3683 Estensione: 480 Qualità: Seminativo	Reddito: 0,00 Valore: 189,00	

Direzione Generale per le Risorse Strumentali

Allegato B - Terreni Disponibili

Prov.: SA Comune: Albanella	Foglio: 3	Part.: 68	Sub:	R.A.: 1,06	R.D.: 0,45	
Scheda: 3681	Estensione: 292	Qualità: Seminativo			Reddito: 0,00	Valore: 75,94
Prov.: SA Comune: Albanella	Foglio: 3	Part.: 69	Sub:	R.A.: 2,51	R.D.: 1,07	
Scheda: 3680	Estensione: 693	Qualità: Seminativo			Reddito: 0,00	Valore: 180,56
Prov.: SA Comune: Albanella	Foglio: 3	Part.: 70	Sub:	R.A.: 1,97	R.D.: 0,84	
Scheda: 3679	Estensione: 544	Qualità: Seminativo			Reddito: 0,00	Valore: 141,75
Prov.: SA Comune: Albanella	Foglio: 3	Part.: 71	Sub:	R.A.: 1,89	R.D.: 0,81	
Scheda: 3678	Estensione: 522	Qualità: Seminativo			Reddito: 0,00	Valore: 136,69
Prov.: SA Comune: Albanella	Foglio: 3	Part.: 84	Sub:	R.A.: 2,53	R.D.: 0,95	
Scheda: 3673	Estensione: 408	Qualità: Seminativo			Reddito: 0,00	Valore: 160,31
Prov.: SA Comune: Albanella	Foglio: 3	Part.: 85	Sub:	R.A.: 3,98	R.D.: 1,49	
Scheda: 3672	Estensione: 642	Qualità: Seminativo			Reddito: 0,00	Valore: 251,44
Prov.: SA Comune: Albanella	Foglio: 3	Part.: 126	Sub:	R.A.: 13,39	R.D.: 5,02	
Scheda: 3693	Estensione: 2160	Qualità: Seminativo			Reddito: 0,00	Valore: 847,13
Prov.: SA Comune: Albanella	Foglio: 3	Part.: 142	Sub:	R.A.: 0,34	R.D.: 0,22	
Scheda: 4624	Estensione: 50	Qualità: Seminativo			Reddito: 0,00	Valore: 37,13
Prov.: SA Comune: Albanella	Foglio: 3	Part.: 147	Sub:	R.A.: 0,97	R.D.: 0,64	
Scheda: 3700	Estensione: 145	Qualità: Seminativo			Reddito: 0,00	Valore: 108,00
Prov.: SA Comune: Albanella	Foglio: 3	Part.: 197	Sub:	R.A.: 2,42	R.D.: 1,58	
Scheda: 3699	Estensione: 360	Qualità: Seminativo			Reddito: 0,00	Valore: 266,63
Prov.: SA Comune: Albanella	Foglio: 3	Part.: 380	Sub:	R.A.: 0,00	R.D.: 0,00	
Scheda: 4622	Estensione: 9890	Qualità: Ente Urbano			Reddito: 0,00	Valore: 0,00
Prov.: SA Comune: Albanella	Foglio: 3	Part.: 481	Sub:	R.A.: 4,03	R.D.: 2,63	
Scheda: 6244	Estensione: 600	Qualità: Seminativo			Reddito: 0,00	Valore: 443,81
Prov.: SA Comune: Albanella	Foglio: 3	Part.: 482	Sub:	R.A.: 0,00	R.D.: 0,00	
Scheda: 4623	Estensione: 30	Qualità: Fabbricato rurale			Reddito: 0,00	Valore: 0,00
Prov.: SA Comune: Albanella	Foglio: 6	Part.: 17	Sub:	R.A.: 8,18	R.D.: 3,07	
Scheda: 3685	Estensione: 1320	Qualità: Seminativo			Reddito: 0,00	Valore: 518,06
Prov.: SA Comune: Albanella	Foglio: 6	Part.: 19	Sub:	R.A.: 2,11	R.D.: 0,79	
Scheda: 3694	Estensione: 340	Qualità: Seminativo			Reddito: 0,00	Valore: 133,31
Prov.: SA Comune: Albanella	Foglio: 6	Part.: 30	Sub:	R.A.: 0,74	R.D.: 0,28	
Scheda: 3692	Estensione: 120	Qualità: Seminativo			Reddito: 0,00	Valore: 47,25
Prov.: SA Comune: Albanella	Foglio: 6	Part.: 31	Sub:	R.A.: 10,50	R.D.: 3,94	
Scheda: 3691	Estensione: 1694	Qualità: Seminativo			Reddito: 0,00	Valore: 664,88
Prov.: SA Comune: Altavilla Silentina	Foglio: 17	Part.: 1	Sub:	R.A.: 0,65	R.D.: 2,58	
Scheda: 3768	Estensione: 4170	Qualità: Bosco alto fusto			Reddito: 0,00	Valore: 435,38
Prov.: SA Comune: Altavilla Silentina	Foglio: 17	Part.: 37	Sub:	R.A.: 1,82	R.D.: 7,29	
Scheda: 3766	Estensione: 11760	Qualità: Bosco alto fusto			Reddito: 0,00	Valore: 1.230,19
Prov.: SA Comune: Altavilla Silentina	Foglio: 17	Part.: 72	Sub:	R.A.: 13,61	R.D.: 29,17	
Scheda: 3769	Estensione: 2510	Qualità: Seminativo irriguo			Reddito: 0,00	Valore: 4.922,44
Prov.: SA Comune: Altavilla Silentina	Foglio: 17	Part.: 158	Sub:	R.A.: 12,36	R.D.: 26,49	
Scheda: 3774	Estensione: 2280	Qualità: Seminativo irriguo			Reddito: 0,00	Valore: 4.470,19
Prov.: SA Comune: Altavilla Silentina	Foglio: 17	Part.: 193	Sub:	R.A.: 2,75	R.D.: 3,34	
Scheda: 4627	Estensione: 380	Qualità: Seminativo			Reddito: 0,00	Valore: 563,63

Direzione Generale per le Risorse Strumentali

Allegato B - Terreni Disponibili

Prov.: SA Comune: Altavilla Silentina Foglio: 17 Part.: 198 Sub:	R.A.: 10,02 R.D.: 12,17
Scheda: 4628 Estensione: 1386 Qualità: Seminativo	Reddito: 0,00 Valore: 2.053,69
Prov.: SA Comune: Altavilla Silentina Foglio: 17 Part.: 218 Sub:	R.A.: 0,00 R.D.: 0,00
Scheda: 3778 Estensione: 1070 Qualità: Ente Urbano	Reddito: 0,00 Valore: 0,00
Prov.: SA Comune: Altavilla Silentina Foglio: 17 Part.: 225 Sub:	R.A.: 1,60 R.D.: 4,32
Scheda: 3779 Estensione: 270 Qualità: Seminativo irriguo	Reddito: 0,00 Valore: 729,00
Prov.: SA Comune: Altavilla Silentina Foglio: 17 Part.: 234 Sub:	R.A.: 3,50 R.D.: 9,45
Scheda: 3780 Estensione: 590 Qualità: Seminativo irriguo	Reddito: 0,00 Valore: 1.594,69
Prov.: SA Comune: Altavilla Silentina Foglio: 17 Part.: 264 Sub:	R.A.: 1,26 R.D.: 5,03
Scheda: 3783 Estensione: 8120 Qualità: Bosco alto fusto	Reddito: 0,00 Valore: 848,81
Prov.: SA Comune: Altavilla Silentina Foglio: 17 Part.: 265 Sub:	R.A.: 0,05 R.D.: 0,19
Scheda: 3776 Estensione: 310 Qualità: Bosco alto fusto	Reddito: 0,00 Valore: 32,06
Prov.: SA Comune: Altavilla Silentina Foglio: 17 Part.: 285 Sub:	R.A.: 13,23 R.D.: 28,35
Scheda: 3785 Estensione: 2440 Qualità: Seminativo irriguo	Reddito: 0,00 Valore: 4.784,06
Prov.: SA Comune: Altavilla Silentina Foglio: 17 Part.: 321 Sub:	R.A.: 1,01 R.D.: 1,23
Scheda: 3746 Estensione: 140 Qualità: Seminativo	Reddito: 0,00 Valore: 207,56
Prov.: SA Comune: Altavilla Silentina Foglio: 17 Part.: 327 Sub:	R.A.: 0,00 R.D.: 0,00
Scheda: 3743 Estensione: 180 Qualità: Fabbricato rurale	Reddito: 0,00 Valore: 0,00
Prov.: SA Comune: Altavilla Silentina Foglio: 17 Part.: 328 Sub:	R.A.: 0,00 R.D.: 0,00
Scheda: 3736 Estensione: 58 Qualità: Fabbricato rurale	Reddito: 0,00 Valore: 0,00
Prov.: SA Comune: Altavilla Silentina Foglio: 17 Part.: 332 Sub:	R.A.: 1,63 R.D.: 3,49
Scheda: 3739 Estensione: 300 Qualità: Seminativo irriguo	Reddito: 0,00 Valore: 588,94
Prov.: SA Comune: Altavilla Silentina Foglio: 17 Part.: 471 Sub:	R.A.: 0,00 R.D.: 0,00
Scheda: 4629 Estensione: 780 Qualità: Ente Urbano	Reddito: 0,00 Valore: 0,00
Prov.: SA Comune: Altavilla Silentina Foglio: 17 Part.: 477 Sub:	R.A.: 21,79 R.D.: 26,45
Scheda: 3734 Estensione: 3013 Qualità: Seminativo	Reddito: 0,00 Valore: 4.463,44
Prov.: SA Comune: Altavilla Silentina Foglio: 17 Part.: 478 Sub:	R.A.: 0,00 R.D.: 0,00
Scheda: 3725 Estensione: 1442 Qualità: Ente Urbano	Reddito: 0,00 Valore: 0,00
Prov.: SA Comune: Altavilla Silentina Foglio: 17 Part.: 513 Sub:	R.A.: 0,66 R.D.: 0,80
Scheda: 3729 Estensione: 91 Qualità: Seminativo	Reddito: 0,00 Valore: 135,00
Prov.: SA Comune: Altavilla Silentina Foglio: 17 Part.: 523 Sub:	R.A.: 3,04 R.D.: 3,69
Scheda: 3733 Estensione: 420 Qualità: Seminativo	Reddito: 0,00 Valore: 622,69
Prov.: SA Comune: Altavilla Silentina Foglio: 17 Part.: 541 Sub:	R.A.: 5,68 R.D.: 15,32
Scheda: 3730 Estensione: 957 Qualità: Seminativo irriguo	Reddito: 0,00 Valore: 2.585,25
Prov.: SA Comune: Altavilla Silentina Foglio: 17 Part.: 542 Sub:	R.A.: 2,17 R.D.: 5,84
Scheda: 3732 Estensione: 365 Qualità: Seminativo irriguo	Reddito: 0,00 Valore: 985,50
Prov.: SA Comune: Altavilla Silentina Foglio: 17 Part.: 543 Sub:	R.A.: 1,73 R.D.: 4,67
Scheda: 3741 Estensione: 292 Qualità: Seminativo irriguo	Reddito: 0,00 Valore: 788,06
Prov.: SA Comune: Altavilla Silentina Foglio: 17 Part.: 546 Sub:	R.A.: 0,00 R.D.: 0,00
Scheda: 3747 Estensione: 2817 Qualità: Fabbricato rurale	Reddito: 0,00 Valore: 0,00
Prov.: SA Comune: Altavilla Silentina Foglio: 17 Part.: 547 Sub:	R.A.: 0,00 R.D.: 0,00
Scheda: 3748 Estensione: 1890 Qualità: Fabbricato rurale	Reddito: 0,00 Valore: 0,00
Prov.: SA Comune: Altavilla Silentina Foglio: 17 Part.: 549 Sub:	R.A.: 0,00 R.D.: 0,00
Scheda: 3750 Estensione: 2192 Qualità: Fabbricato rurale	Reddito: 0,00 Valore: 0,00

Direzione Generale per le Risorse Strumentali

Allegato B - Terreni Disponibili

Prov.: SA Comune: Altavilla Silentina Foglio: 17 Part.: 553 Sub:	R.A.: 0,00 R.D.: 0,00
Scheda: 3754 Estensione: 9169 Qualità: Fabbricato rurale	Reddito: 0,00 Valore: 0,00
Prov.: SA Comune: Altavilla Silentina Foglio: 17 Part.: 566 Sub:	R.A.: 3,42 R.D.: 7,32
Scheda: 4630 Estensione: 630 Qualità: Seminativo irriguo	Reddito: 0,00 Valore: 1.235,25
Prov.: SA Comune: Altavilla Silentina Foglio: 17 Part.: 621 Sub:	R.A.: 3,90 R.D.: 8,37
Scheda: 4631 Estensione: 720 Qualità: Seminativo irriguo	Reddito: 0,00 Valore: 1.412,44
Prov.: SA Comune: Altavilla Silentina Foglio: 17 Part.: 1344 Sub:	R.A.: 40,40 R.D.: 108,92
Scheda: 4632 Estensione: 6803 Qualità: Seminativo irriguo	Reddito: 0,00 Valore: 18.380,25
Prov.: SA Comune: Atena Lucana Foglio: 1 Part.: 314 Sub:	R.A.: 0,01 R.D.: 0,02
Scheda: 2971 Estensione: 15 Qualità: Incolto produttivo	Reddito: 0,00 Valore: 3,38
Prov.: SA Comune: Atena Lucana Foglio: 1 Part.: 316 Sub:	R.A.: 1,59 R.D.: 1,27
Scheda: 2972 Estensione: 410 Qualità: Seminativo	Reddito: 0,00 Valore: 214,31
Prov.: SA Comune: Atena Lucana Foglio: 1 Part.: 319 Sub:	R.A.: 0,01 R.D.: 0,01
Scheda: 2973 Estensione: 95 Qualità: Bosco ceduo	Reddito: 0,00 Valore: 1,69
Prov.: SA Comune: Atena Lucana Foglio: 1 Part.: 321 Sub:	R.A.: 0,18 R.D.: 0,54
Scheda: 2974 Estensione: 3510 Qualità: Incolto produttivo	Reddito: 0,00 Valore: 91,13
Prov.: SA Comune: Atena Lucana Foglio: 15 Part.: 874 Sub:	R.A.: 0,67 R.D.: 0,64
Scheda: 3013 Estensione: 130 Qualità: Seminativo arborato	Reddito: 0,00 Valore: 108,00
Prov.: SA Comune: Atena Lucana Foglio: 15 Part.: 876 Sub:	R.A.: 0,67 R.D.: 0,64
Scheda: 3014 Estensione: 130 Qualità: Seminativo arborato	Reddito: 0,00 Valore: 108,00
Prov.: SA Comune: Atena Lucana Foglio: 15 Part.: 878 Sub:	R.A.: 0,44 R.D.: 0,54
Scheda: 3015 Estensione: 100 Qualità: Seminativo	Reddito: 0,00 Valore: 91,13
Prov.: SA Comune: Atena Lucana Foglio: 15 Part.: 882 Sub:	R.A.: 0,57 R.D.: 0,71
Scheda: 3016 Estensione: 130 Qualità: Seminativo	Reddito: 0,00 Valore: 119,81
Prov.: SA Comune: Atena Lucana Foglio: 15 Part.: 884 Sub:	R.A.: 0,12 R.D.: 0,35
Scheda: 3017 Estensione: 2280 Qualità: Incolto produttivo	Reddito: 0,00 Valore: 59,06
Prov.: SA Comune: Atena Lucana Foglio: 15 Part.: 886 Sub:	R.A.: 0,01 R.D.: 0,04
Scheda: 3018 Estensione: 250 Qualità: Incolto produttivo	Reddito: 0,00 Valore: 6,75
Prov.: SA Comune: Atena Lucana Foglio: 15 Part.: 888 Sub:	R.A.: 0,02 R.D.: 0,10
Scheda: 3019 Estensione: 80 Qualità: Querceto	Reddito: 0,00 Valore: 16,88
Prov.: SA Comune: Atena Lucana Foglio: 15 Part.: 890 Sub:	R.A.: 1,01 R.D.: 1,27
Scheda: 3020 Estensione: 170 Qualità: Seminativo arborato	Reddito: 0,00 Valore: 214,31
Prov.: SA Comune: Atena Lucana Foglio: 15 Part.: 892 Sub:	R.A.: 0,01 R.D.: 0,03
Scheda: 3021 Estensione: 170 Qualità: Incolto produttivo	Reddito: 0,00 Valore: 5,06
Prov.: SA Comune: Atena Lucana Foglio: 15 Part.: 894 Sub:	R.A.: 2,01 R.D.: 2,89
Scheda: 3022 Estensione: 260 Qualità: Seminativo arborato	Reddito: 0,00 Valore: 487,69
Prov.: SA Comune: Atena Lucana Foglio: 15 Part.: 896 Sub:	R.A.: 0,05 R.D.: 0,09
Scheda: 3023 Estensione: 145 Qualità: Pascolo	Reddito: 0,00 Valore: 15,19
Prov.: SA Comune: Atena Lucana Foglio: 15 Part.: 898 Sub:	R.A.: 0,40 R.D.: 0,49
Scheda: 3024 Estensione: 90 Qualità: Seminativo	Reddito: 0,00 Valore: 82,69
Prov.: SA Comune: Atena Lucana Foglio: 15 Part.: 900 Sub:	R.A.: 0,40 R.D.: 0,49
Scheda: 3025 Estensione: 90 Qualità: Seminativo	Reddito: 0,00 Valore: 82,69
Prov.: SA Comune: Atena Lucana Foglio: 15 Part.: 902 Sub:	R.A.: 0,68 R.D.: 0,84
Scheda: 3026 Estensione: 155 Qualità: Uliveto	Reddito: 0,00 Valore: 141,75

Direzione Generale per le Risorse Strumentali

Allegato B - Terreni Disponibili

Prov.: SA Comune: Atena Lucana	Foglio: 20	Part.: 571	Sub:	R.A.: 1,37	R.D.: 1,60	
Scheda: 3027	Estensione: 885	Qualità: Uliveto		Reddito: 0,00	Valore: 270,00	
Prov.: SA Comune: Atena Lucana	Foglio: 20	Part.: 574	Sub:	R.A.: 1,25	R.D.: 1,55	
Scheda: 3028	Estensione: 285	Qualità: Seminativo		Reddito: 0,00	Valore: 261,56	
Prov.: SA Comune: Atena Lucana	Foglio: 20	Part.: 577	Sub:	R.A.: 0,09	R.D.: 0,09	
Scheda: 3029	Estensione: 610	Qualità: Pascolo cespugliato		Reddito: 0,00	Valore: 15,19	
Prov.: SA Comune: Atena Lucana	Foglio: 20	Part.: 579	Sub:	R.A.: 0,01	R.D.: 0,01	
Scheda: 3030	Estensione: 80	Qualità: Pascolo cespugliato		Reddito: 0,00	Valore: 1,69	
Prov.: SA Comune: Atena Lucana	Foglio: 20	Part.: 580	Sub:	R.A.: 0,02	R.D.: 0,07	
Scheda: 3031	Estensione: 425	Qualità: Incolto produttivo		Reddito: 0,00	Valore: 11,81	
Prov.: SA Comune: Atena Lucana	Foglio: 20	Part.: 582	Sub:	R.A.: 0,00	R.D.: 0,01	
Scheda: 3032	Estensione: 10	Qualità: Querceto		Reddito: 0,00	Valore: 1,69	
Prov.: SA Comune: Atena Lucana	Foglio: 20	Part.: 583	Sub:	R.A.: 0,03	R.D.: 0,15	
Scheda: 3033	Estensione: 120	Qualità: Querceto		Reddito: 0,00	Valore: 25,31	
Prov.: SA Comune: Atena Lucana	Foglio: 20	Part.: 585	Sub:	R.A.: 1,13	R.D.: 1,42	
Scheda: 3034	Estensione: 190	Qualità: Seminativo arborato		Reddito: 0,00	Valore: 239,63	
Prov.: SA Comune: Atena Lucana	Foglio: 20	Part.: 587	Sub:	R.A.: 0,07	R.D.: 0,12	
Scheda: 3035	Estensione: 30	Qualità: Uliveto		Reddito: 0,00	Valore: 20,25	
Prov.: SA Comune: Atena Lucana	Foglio: 20	Part.: 588	Sub:	R.A.: 0,00	R.D.: 0,02	
Scheda: 3036	Estensione: 70	Qualità: Bosco ceduo		Reddito: 0,00	Valore: 3,38	
Prov.: SA Comune: Atena Lucana	Foglio: 20	Part.: 592	Sub:	R.A.: 0,12	R.D.: 0,36	
Scheda: 3037	Estensione: 2315	Qualità: Incolto produttivo		Reddito: 0,00	Valore: 60,75	
Prov.: SA Comune: Atena Lucana	Foglio: 23	Part.: 460	Sub:	R.A.: 0,61	R.D.: 0,94	
Scheda: 3038	Estensione: 125	Qualità: Seminativo		Reddito: 0,00	Valore: 158,63	
Prov.: SA Comune: Atena Lucana	Foglio: 23	Part.: 463	Sub:	R.A.: 1,10	R.D.: 1,69	
Scheda: 3039	Estensione: 225	Qualità: Seminativo		Reddito: 0,00	Valore: 285,19	
Prov.: SA Comune: Atena Lucana	Foglio: 23	Part.: 466	Sub:	R.A.: 0,46	R.D.: 0,37	
Scheda: 3040	Estensione: 120	Qualità: Seminativo		Reddito: 0,00	Valore: 62,44	
Prov.: SA Comune: Atena Lucana	Foglio: 4	Part.: 259	Sub:	R.A.: 0,01	R.D.: 0,01	
Scheda: 2975	Estensione: 25	Qualità: Pascolo cespugliato		Reddito: 0,00	Valore: 1,69	
Prov.: SA Comune: Atena Lucana	Foglio: 4	Part.: 260	Sub:	R.A.: 0,80	R.D.: 0,93	
Scheda: 2976	Estensione: 515	Qualità: Uliveto		Reddito: 0,00	Valore: 156,94	
Prov.: SA Comune: Atena Lucana	Foglio: 4	Part.: 262	Sub:	R.A.: 0,06	R.D.: 0,07	
Scheda: 2977	Estensione: 40	Qualità: Uliveto		Reddito: 0,00	Valore: 11,81	
Prov.: SA Comune: Atena Lucana	Foglio: 4	Part.: 263	Sub:	R.A.: 0,59	R.D.: 0,69	
Scheda: 2978	Estensione: 380	Qualità: Uliveto		Reddito: 0,00	Valore: 116,44	
Prov.: SA Comune: Atena Lucana	Foglio: 4	Part.: 265	Sub:	R.A.: 0,04	R.D.: 0,19	
Scheda: 2979	Estensione: 145	Qualità: Querceto		Reddito: 0,00	Valore: 32,06	
Prov.: SA Comune: Atena Lucana	Foglio: 4	Part.: 267	Sub:	R.A.: 0,08	R.D.: 0,07	
Scheda: 2980	Estensione: 15	Qualità: Seminativo arborato		Reddito: 0,00	Valore: 11,81	
Prov.: SA Comune: Atena Lucana	Foglio: 4	Part.: 268	Sub:	R.A.: 0,01	R.D.: 0,03	
Scheda: 2981	Estensione: 20	Qualità: Querceto		Reddito: 0,00	Valore: 5,06	
Prov.: SA Comune: Atena Lucana	Foglio: 4	Part.: 269	Sub:	R.A.: 1,01	R.D.: 0,96	
Scheda: 2982	Estensione: 195	Qualità: Seminativo arborato		Reddito: 0,00	Valore: 162,00	

Direzione Generale per le Risorse Strumentali

Allegato B - Terreni Disponibili

Prov.: SA Comune: Atena Lucana	Foglio: 4	Part.: 271	Sub:	R.A.: 1,60	R.D.: 1,52	
Scheda: 2983	Estensione: 310	Qualità: Seminativo arborato		Reddito: 0,00	Valore: 256,50	
Prov.: SA Comune: Atena Lucana	Foglio: 4	Part.: 273	Sub:	R.A.: 0,43	R.D.: 0,21	
Scheda: 2984	Estensione: 165	Qualità: Seminativo		Reddito: 0,00	Valore: 35,44	
Prov.: SA Comune: Atena Lucana	Foglio: 4	Part.: 275	Sub:	R.A.: 0,36	R.D.: 0,18	
Scheda: 2985	Estensione: 140	Qualità: Seminativo		Reddito: 0,00	Valore: 30,38	
Prov.: SA Comune: Atena Lucana	Foglio: 4	Part.: 277	Sub:	R.A.: 0,43	R.D.: 0,21	
Scheda: 2986	Estensione: 165	Qualità: Seminativo		Reddito: 0,00	Valore: 35,44	
Prov.: SA Comune: Atena Lucana	Foglio: 4	Part.: 279	Sub:	R.A.: 0,49	R.D.: 0,25	
Scheda: 2987	Estensione: 190	Qualità: Seminativo		Reddito: 0,00	Valore: 42,19	
Prov.: SA Comune: Atena Lucana	Foglio: 4	Part.: 281	Sub:	R.A.: 0,18	R.D.: 0,89	
Scheda: 2988	Estensione: 690	Qualità: Querceto		Reddito: 0,00	Valore: 150,19	
Prov.: SA Comune: Atena Lucana	Foglio: 4	Part.: 283	Sub:	R.A.: 0,03	R.D.: 0,15	
Scheda: 2989	Estensione: 115	Qualità: Querceto		Reddito: 0,00	Valore: 25,31	
Prov.: SA Comune: Atena Lucana	Foglio: 4	Part.: 285	Sub:	R.A.: 0,04	R.D.: 0,04	
Scheda: 2990	Estensione: 225	Qualità: Pascolo cespugliato		Reddito: 0,00	Valore: 6,75	
Prov.: SA Comune: Atena Lucana	Foglio: 4	Part.: 287	Sub:	R.A.: 0,04	R.D.: 0,11	
Scheda: 2991	Estensione: 710	Qualità: Incolto produttivo		Reddito: 0,00	Valore: 18,56	
Prov.: SA Comune: Atena Lucana	Foglio: 4	Part.: 289	Sub:	R.A.: 0,02	R.D.: 0,07	
Scheda: 2992	Estensione: 475	Qualità: Incolto produttivo		Reddito: 0,00	Valore: 11,81	
Prov.: SA Comune: Atena Lucana	Foglio: 4	Part.: 293	Sub:	R.A.: 1,10	R.D.: 1,36	
Scheda: 2993	Estensione: 250	Qualità: Seminativo		Reddito: 0,00	Valore: 229,50	
Prov.: SA Comune: Atena Lucana	Foglio: 4	Part.: 295	Sub:	R.A.: 0,11	R.D.: 0,34	
Scheda: 2994	Estensione: 2200	Qualità: Incolto produttivo		Reddito: 0,00	Valore: 57,38	
Prov.: SA Comune: Atena Lucana	Foglio: 4	Part.: 299	Sub:	R.A.: 0,31	R.D.: 0,36	
Scheda: 2995	Estensione: 200	Qualità: Uliveto		Reddito: 0,00	Valore: 60,75	
Prov.: SA Comune: Atena Lucana	Foglio: 4	Part.: 301	Sub:	R.A.: 0,17	R.D.: 0,20	
Scheda: 2996	Estensione: 110	Qualità: Uliveto		Reddito: 0,00	Valore: 33,75	
Prov.: SA Comune: Atena Lucana	Foglio: 4	Part.: 303	Sub:	R.A.: 0,53	R.D.: 0,61	
Scheda: 2997	Estensione: 340	Qualità: Uliveto		Reddito: 0,00	Valore: 102,94	
Prov.: SA Comune: Atena Lucana	Foglio: 9	Part.: 648	Sub:	R.A.: 0,11	R.D.: 0,33	
Scheda: 2998	Estensione: 2115	Qualità: Incolto produttivo		Reddito: 0,00	Valore: 55,69	
Prov.: SA Comune: Atena Lucana	Foglio: 9	Part.: 650	Sub:	R.A.: 0,01	R.D.: 0,06	
Scheda: 2999	Estensione: 250	Qualità: Bosco ceduo		Reddito: 0,00	Valore: 10,13	
Prov.: SA Comune: Atena Lucana	Foglio: 9	Part.: 653	Sub:	R.A.: 0,00	R.D.: 0,01	
Scheda: 3000	Estensione: 35	Qualità: Bosco ceduo		Reddito: 0,00	Valore: 1,69	
Prov.: SA Comune: Atena Lucana	Foglio: 9	Part.: 654	Sub:	R.A.: 0,00	R.D.: 0,02	
Scheda: 3001	Estensione: 60	Qualità: Bosco ceduo		Reddito: 0,00	Valore: 3,38	
Prov.: SA Comune: Atena Lucana	Foglio: 9	Part.: 657	Sub:	R.A.: 0,12	R.D.: 0,15	
Scheda: 3002	Estensione: 20	Qualità: Seminativo arborato		Reddito: 0,00	Valore: 25,31	
Prov.: SA Comune: Atena Lucana	Foglio: 9	Part.: 659	Sub:	R.A.: 0,35	R.D.: 0,28	
Scheda: 3003	Estensione: 90	Qualità: Seminativo		Reddito: 0,00	Valore: 47,25	
Prov.: SA Comune: Atena Lucana	Foglio: 9	Part.: 661	Sub:	R.A.: 0,27	R.D.: 0,22	
Scheda: 3004	Estensione: 70	Qualità: Seminativo		Reddito: 0,00	Valore: 37,13	

Direzione Generale per le Risorse Strumentali

Allegato B - Terreni Disponibili

Prov.: SA Comune: Atena Lucana	Foglio: 9	Part.: 664	Sub:	R.A.: 0,35	R.D.: 0,28	
Scheda: 3005	Estensione: 90	Qualità: Seminativo		Reddito: 0,00	Valore: 47,25	
Prov.: SA Comune: Atena Lucana	Foglio: 9	Part.: 666	Sub:	R.A.: 0,01	R.D.: 0,02	
Scheda: 3006	Estensione: 240	Qualità: Bosco ceduo		Reddito: 0,00	Valore: 3,38	
Prov.: SA Comune: Atena Lucana	Foglio: 9	Part.: 668	Sub:	R.A.: 0,00	R.D.: 0,00	
Scheda: 3007	Estensione: 1100	Qualità: Incolto sterile		Reddito: 0,00	Valore: 0,00	
Prov.: SA Comune: Atena Lucana	Foglio: 9	Part.: 674	Sub:	R.A.: 0,01	R.D.: 0,02	
Scheda: 3008	Estensione: 230	Qualità: Bosco ceduo		Reddito: 0,00	Valore: 3,38	
Prov.: SA Comune: Atena Lucana	Foglio: 9	Part.: 678	Sub:	R.A.: 0,01	R.D.: 0,03	
Scheda: 3009	Estensione: 200	Qualità: Incolto produttivo		Reddito: 0,00	Valore: 5,06	
Prov.: SA Comune: Atena Lucana	Foglio: 9	Part.: 682	Sub:	R.A.: 0,30	R.D.: 0,51	
Scheda: 3010	Estensione: 830	Qualità: Pascolo		Reddito: 0,00	Valore: 86,06	
Prov.: SA Comune: Atena Lucana	Foglio: 9	Part.: 685	Sub:	R.A.: 0,08	R.D.: 0,06	
Scheda: 3011	Estensione: 20	Qualità: Seminativo		Reddito: 0,00	Valore: 10,13	
Prov.: SA Comune: Atena Lucana	Foglio: 9	Part.: 686	Sub:	R.A.: 0,00	R.D.: 0,00	
Scheda: 3012	Estensione: 190	Qualità: Incolto sterile		Reddito: 0,00	Valore: 0,00	
Prov.: SA Comune: Battipaglia	Foglio: 11	Part.: 62	Sub:	R.A.: 27,10	R.D.: 42,70	
Scheda: 3823	Estensione: 3180	Qualità: Seminativo irriguo		Reddito: 0,00	Valore: 7.205,63	
Prov.: SA Comune: Battipaglia	Foglio: 11	Part.: 105	Sub:	R.A.: 6,08	R.D.: 5,63	
Scheda: 3829	Estensione: 872	Qualità: Seminativo irriguo		Reddito: 0,00	Valore: 950,06	
Prov.: SA Comune: Battipaglia	Foglio: 11	Part.: 106	Sub:	R.A.: 4,18	R.D.: 3,87	
Scheda: 3830	Estensione: 600	Qualità: Seminativo irriguo		Reddito: 0,00	Valore: 653,06	
Prov.: SA Comune: Battipaglia	Foglio: 11	Part.: 136	Sub:	R.A.: 0,09	R.D.: 0,08	
Scheda: 6119	Estensione: 13	Qualità: Seminativo irriguo		Reddito: 0,00	Valore: 13,50	
Prov.: Sa Comune: Battipaglia	Foglio: 13	Part.: 204	Sub:	R.A.: 10,14	R.D.: 15,98	
Scheda: 6589	Estensione: 1190	Qualità: Seminativo irriguo		Reddito: 0,00	Valore: 2.696,63	
Prov.: SA Comune: Battipaglia	Foglio: 13	Part.: 205	Sub:	R.A.: 1,28	R.D.: 2,01	
Scheda: 3837	Estensione: 150	Qualità: Seminativo irriguo		Reddito: 0,00	Valore: 339,19	
Prov.: Sa Comune: Battipaglia	Foglio: 13	Part.: 4471	Sub:	R.A.: 92,16	R.D.: 179,34	
Scheda: 6949	Estensione: 9646	Qualità: Seminativo irriguo		Reddito: 0,00	Valore: 30.263,63	
Prov.: Sa Comune: Battipaglia	Foglio: 13	Part.: 4472	Sub:	R.A.: 7,68	R.D.: 14,95	
Scheda: 6950	Estensione: 804	Qualità: Seminativo irriguo		Reddito: 0,00	Valore: 2.522,81	
Prov.: SA Comune: Battipaglia	Foglio: 15	Part.: 26	Sub:	R.A.: 2,73	R.D.: 1,96	
Scheda: 4646	Estensione: 330	Qualità: Seminativo		Reddito: 0,00	Valore: 330,75	
Prov.: SA Comune: Battipaglia	Foglio: 15	Part.: 250	Sub:	R.A.: 3,90	R.D.: 3,62	
Scheda: 3834	Estensione: 560	Qualità: Seminativo irriguo		Reddito: 0,00	Valore: 610,88	
Prov.: SA Comune: Battipaglia	Foglio: 15	Part.: 259	Sub:	R.A.: 11,50	R.D.: 18,13	
Scheda: 3825	Estensione: 1350	Qualità: Seminativo irriguo		Reddito: 0,00	Valore: 3.059,44	
Prov.: SA Comune: Battipaglia	Foglio: 15	Part.: 262	Sub:	R.A.: 1,31	R.D.: 2,07	
Scheda: 3806	Estensione: 154	Qualità: Seminativo irriguo		Reddito: 0,00	Valore: 349,31	
Prov.: SA Comune: Battipaglia	Foglio: 15	Part.: 263	Sub:	R.A.: 1,36	R.D.: 2,15	
Scheda: 3798	Estensione: 160	Qualità: Seminativo irriguo		Reddito: 0,00	Valore: 362,81	
Prov.: SA Comune: Battipaglia	Foglio: 15	Part.: 264	Sub:	R.A.: 1,70	R.D.: 2,69	
Scheda: 3801	Estensione: 200	Qualità: Seminativo irriguo		Reddito: 0,00	Valore: 453,94	

Direzione Generale per le Risorse Strumentali

Allegato B - Terreni Disponibili

Prov.: SA Comune: Battipaglia Foglio: 15 Part.: 265 Sub:	R.A.: 2,22 R.D.: 3,49
Scheda: 3800 Estensione: 260 Qualità: Seminativo irriguo	Reddito: 0,00 Valore: 588,94
Prov.: SA Comune: Battipaglia Foglio: 15 Part.: 266 Sub:	R.A.: 2,22 R.D.: 3,49
Scheda: 3793 Estensione: 260 Qualità: Seminativo irriguo	Reddito: 0,00 Valore: 588,94
Prov.: SA Comune: Battipaglia Foglio: 15 Part.: 267 Sub:	R.A.: 2,64 R.D.: 4,16
Scheda: 3799 Estensione: 310 Qualità: Seminativo irriguo	Reddito: 0,00 Valore: 702,00
Prov.: SA Comune: Battipaglia Foglio: 15 Part.: 268 Sub:	R.A.: 1,70 R.D.: 2,69
Scheda: 3804 Estensione: 200 Qualità: Seminativo irriguo	Reddito: 0,00 Valore: 453,94
Prov.: SA Comune: Battipaglia Foglio: 15 Part.: 299 Sub:	R.A.: 13,11 R.D.: 12,14
Scheda: 3797 Estensione: 1881 Qualità: Seminativo irriguo	Reddito: 0,00 Valore: 2.048,63
Prov.: SA Comune: Battipaglia Foglio: 15 Part.: 447 Sub:	R.A.: 0,54 R.D.: 0,50
Scheda: 4647 Estensione: 77 Qualità: Seminativo irriguo	Reddito: 0,00 Valore: 84,38
Prov.: SA Comune: Battipaglia Foglio: 15 Part.: 473 Sub:	R.A.: 124,07 R.D.: 195,51
Scheda: 3790 Estensione: 14560 Qualità: Seminativo irriguo	Reddito: 0,00 Valore: 32.992,31
Prov.: SA Comune: Battipaglia Foglio: 17 Part.: 257 Sub:	R.A.: 2,98 R.D.: 3,25
Scheda: 4650 Estensione: 350 Qualità: Seminativo	Reddito: 0,00 Valore: 548,44
Prov.: SA Comune: Battipaglia Foglio: 17 Part.: 326 Sub:	R.A.: 4,35 R.D.: 4,74
Scheda: 4651 Estensione: 510 Qualità: Seminativo	Reddito: 0,00 Valore: 799,88
Prov.: SA Comune: Battipaglia Foglio: 17 Part.: 328 Sub:	R.A.: 24,73 R.D.: 26,98
Scheda: 4652 Estensione: 2902 Qualità: Seminativo	Reddito: 0,00 Valore: 4.552,88
Prov.: SA Comune: Battipaglia Foglio: 17 Part.: 331 Sub:	R.A.: 0,75 R.D.: 0,82
Scheda: 4653 Estensione: 88 Qualità: Seminativo	Reddito: 0,00 Valore: 138,38
Prov.: SA Comune: Battipaglia Foglio: 17 Part.: 543 Sub:	R.A.: 12,82 R.D.: 13,99
Scheda: 4648 Estensione: 1505 Qualità: Seminativo	Reddito: 0,00 Valore: 2.360,81
Prov.: SA Comune: Battipaglia Foglio: 17 Part.: 547 Sub:	R.A.: 0,63 R.D.: 0,69
Scheda: 4649 Estensione: 74 Qualità: Seminativo	Reddito: 0,00 Valore: 116,44
Prov.: SA Comune: Battipaglia Foglio: 25 Part.: 199 Sub:	R.A.: 120,25 R.D.: 240,49
Scheda: 3811 Estensione: 11087 Qualità: Seminativo irriguo	Reddito: 0,00 Valore: 40.582,69
Prov.: SA Comune: Battipaglia Foglio: 25 Part.: 432 Sub:	R.A.: 8,86 R.D.: 13,96
Scheda: 3813 Estensione: 1040 Qualità: Seminativo irriguo	Reddito: 0,00 Valore: 2.355,75
Prov.: SA Comune: Battipaglia Foglio: 25 Part.: 525 Sub:	R.A.: 8,86 R.D.: 14,59
Scheda: 6141 Estensione: 1009 Qualità: Seminativo irriguo	Reddito: 0,00 Valore: 2.462,06
Prov.: SA Comune: Battipaglia Foglio: 25 Part.: 587 Sub:	R.A.: 23,10 R.D.: 53,90
Scheda: 3807 Estensione: 1420 Qualità: Frutteto	Reddito: 0,00 Valore: 9.095,63
Prov.: SA Comune: Battipaglia Foglio: 25 Part.: 728 Sub:	R.A.: 5,18 R.D.: 8,53
Scheda: 3824 Estensione: 590 Qualità: Seminativo irriguo	Reddito: 0,00 Valore: 1.439,44
Prov.: SA Comune: Battipaglia Foglio: 25 Part.: 737 Sub:	R.A.: 0,00 R.D.: 0,00
Scheda: 4654 Estensione: 289 Qualità: Seminativo irriguo	Reddito: 0,00 Valore: 0,00
Prov.: SA Comune: Battipaglia Foglio: 28 Part.: 407 Sub:	R.A.: 1,23 R.D.: 2,02
Scheda: 3818 Estensione: 140 Qualità: Seminativo irriguo	Reddito: 0,00 Valore: 340,88
Prov.: SA Comune: Battipaglia Foglio: 29 Part.: 14 Sub:	R.A.: 0,72 R.D.: 0,58
Scheda: 3819 Estensione: 140 Qualità: Seminativo irriguo	Reddito: 0,00 Valore: 97,88
Prov.: SA Comune: Battipaglia Foglio: 29 Part.: 105 Sub:	R.A.: 6,32 R.D.: 10,41
Scheda: 3820 Estensione: 720 Qualità: Seminativo irriguo	Reddito: 0,00 Valore: 1.756,69

Direzione Generale per le Risorse Strumentali

Allegato B - Terreni Disponibili

Prov.: SA Comune: Battipaglia	Foglio: 29	Part.: 106	Sub:	R.A.: 13,88	R.D.: 13,39	
Scheda: 3821	Estensione: 1920	Qualità: Seminativo irriguo		Reddito: 0,00	Valore: 2.259,56	
Prov.: SA Comune: Battipaglia	Foglio: 29	Part.: 107	Sub:	R.A.: 11,57	R.D.: 11,16	
Scheda: 3814	Estensione: 1600	Qualità: Seminativo irriguo		Reddito: 0,00	Valore: 1.883,25	
Prov.: SA Comune: Battipaglia	Foglio: 29	Part.: 109	Sub:	R.A.: 14,62	R.D.: 24,08	
Scheda: 3802	Estensione: 1665	Qualità: Seminativo irriguo		Reddito: 0,00	Valore: 4.063,50	
Prov.: SA Comune: Battipaglia	Foglio: 4	Part.: 144	Sub:	R.A.: 9,25	R.D.: 14,58	
Scheda: 3826	Estensione: 1086	Qualità: Seminativo irriguo		Reddito: 0,00	Valore: 2.460,38	
Prov.: SA Comune: Battipaglia	Foglio: 4	Part.: 197	Sub:	R.A.: 0,08	R.D.: 0,16	
Scheda: 3833	Estensione: 1592	Qualità: Incolto produttivo		Reddito: 0,00	Valore: 27,00	
Prov.: SA Comune: Battipaglia	Foglio: 5	Part.: 612	Sub:	R.A.: 32,10	R.D.: 62,47	
Scheda: 4645	Estensione: 3360	Qualità: Seminativo irriguo		Reddito: 0,00	Valore: 10.541,81	
Prov.: SA Comune: Capaccio	Foglio: 10	Part.: 139	Sub:	R.A.: 2,24	R.D.: 3,04	
Scheda: 4028	Estensione: 280	Qualità: Seminativo		Reddito: 0,00	Valore: 513,00	
Prov.: SA Comune: Capaccio	Foglio: 10	Part.: 229	Sub:	R.A.: 0,32	R.D.: 0,43	
Scheda: 4030	Estensione: 40	Qualità: Seminativo		Reddito: 0,00	Valore: 72,56	
Prov.: SA Comune: Capaccio	Foglio: 10	Part.: 231	Sub:	R.A.: 3,22	R.D.: 1,88	
Scheda: 3999	Estensione: 520	Qualità: Seminativo		Reddito: 0,00	Valore: 317,25	
Prov.: SA Comune: Capaccio	Foglio: 11	Part.: 23	Sub:	R.A.: 0,31	R.D.: 0,19	
Scheda: 4019	Estensione: 43	Qualità: Seminativo		Reddito: 0,00	Valore: 32,06	
Prov.: SA Comune: Capaccio	Foglio: 11	Part.: 71	Sub:	R.A.: 0,00	R.D.: 0,00	
Scheda: 3990	Estensione: 100	Qualità: Fabbricato rurale		Reddito: 0,00	Valore: 0,00	
Prov.: SA Comune: Capaccio	Foglio: 11	Part.: 101	Sub:	R.A.: 2,02	R.D.: 2,73	
Scheda: 3992	Estensione: 252	Qualità: Seminativo		Reddito: 0,00	Valore: 460,69	
Prov.: SA Comune: Capaccio	Foglio: 11	Part.: 121	Sub:	R.A.: 4,90	R.D.: 6,64	
Scheda: 3954	Estensione: 612	Qualità: Seminativo		Reddito: 0,00	Valore: 1.120,50	
Prov.: SA Comune: Capaccio	Foglio: 11	Part.: 213	Sub:	R.A.: 0,22	R.D.: 0,13	
Scheda: 3994	Estensione: 30	Qualità: Seminativo		Reddito: 0,00	Valore: 21,94	
Prov.: SA Comune: Capaccio	Foglio: 11	Part.: 237	Sub:	R.A.: 1,16	R.D.: 0,70	
Scheda: 3995	Estensione: 160	Qualità: Seminativo		Reddito: 0,00	Valore: 118,13	
Prov.: SA Comune: Capaccio	Foglio: 11	Part.: 240	Sub:	R.A.: 0,65	R.D.: 1,29	
Scheda: 4711	Estensione: 12500	Qualità: Incolto produttivo		Reddito: 0,00	Valore: 217,69	
Prov.: SA Comune: Capaccio	Foglio: 11	Part.: 279	Sub:	R.A.: 39,54	R.D.: 64,70	
Scheda: 3996	Estensione: 4640	Qualità: Seminativo		Reddito: 0,00	Valore: 10.918,13	
Prov.: SA Comune: Capaccio	Foglio: 11	Part.: 382	Sub:	R.A.: 0,01	R.D.: 0,01	
Scheda: 4009	Estensione: 15	Qualità: Incolto produttivo		Reddito: 0,00	Valore: 1,69	
Prov.: SA Comune: Capaccio	Foglio: 11	Part.: 385	Sub:	R.A.: 0,10	R.D.: 0,21	
Scheda: 6142	Estensione: 1990	Qualità: Incolto produttivo		Reddito: 0,00	Valore: 35,44	
Prov.: SA Comune: Capaccio	Foglio: 11	Part.: 391	Sub:	R.A.: 2,24	R.D.: 3,04	
Scheda: 3988	Estensione: 280	Qualità: Seminativo		Reddito: 0,00	Valore: 513,00	
Prov.: SA Comune: Capaccio	Foglio: 11	Part.: 396	Sub:	R.A.: 3,51	R.D.: 4,76	
Scheda: 4000	Estensione: 439	Qualità: Seminativo		Reddito: 0,00	Valore: 803,25	
Prov.: SA Comune: Capaccio	Foglio: 11	Part.: 411	Sub:	R.A.: 44,39	R.D.: 60,14	
Scheda: 6143	Estensione: 5545	Qualità: Seminativo		Reddito: 0,00	Valore: 10.148,63	

Direzione Generale per le Risorse Strumentali

Allegato B - Terreni Disponibili

Prov.: SA Comune: Capaccio	Foglio: 11	Part.: 412	Sub:	R.A.: 56,79	R.D.: 74,94	
Scheda: 6144	Estensione: 7094	Qualità: Seminativo		Reddito: 0,00	Valore: 12.646,13	
Prov.: SA Comune: Capaccio	Foglio: 11	Part.: 414	Sub:	R.A.: 1,29	R.D.: 0,00	
Scheda: 6145	Estensione: 25025	Qualità: Incolto produttivo		Reddito: 0,00	Valore: 0,00	
Prov.: SA Comune: Capaccio	Foglio: 11	Part.: 417	Sub:	R.A.: 0,00	R.D.: 0,00	
Scheda: 6146	Estensione: 950	Qualità: Fabbricato rurale		Reddito: 0,00	Valore: 0,00	
Prov.: SA Comune: Capaccio	Foglio: 11	Part.: 418	Sub:	R.A.: 0,03	R.D.: 0,06	
Scheda: 4005	Estensione: 590	Qualità: Incolto produttivo		Reddito: 0,00	Valore: 10,13	
Prov.: SA Comune: Capaccio	Foglio: 11	Part.: 419	Sub:	R.A.: 0,03	R.D.: 0,06	
Scheda: 4006	Estensione: 620	Qualità: Incolto produttivo		Reddito: 0,00	Valore: 10,13	
Prov.: SA Comune: Capaccio	Foglio: 11	Part.: 420	Sub:	R.A.: 0,03	R.D.: 0,06	
Scheda: 4007	Estensione: 620	Qualità: Incolto produttivo		Reddito: 0,00	Valore: 10,13	
Prov.: SA Comune: Capaccio	Foglio: 11	Part.: 421	Sub:	R.A.: 0,03	R.D.: 0,06	
Scheda: 4008	Estensione: 620	Qualità: Incolto produttivo		Reddito: 0,00	Valore: 10,13	
Prov.: SA Comune: Capaccio	Foglio: 11	Part.: 424	Sub:	R.A.: 0,03	R.D.: 0,06	
Scheda: 3881	Estensione: 620	Qualità: Incolto produttivo		Reddito: 0,00	Valore: 10,13	
Prov.: SA Comune: Capaccio	Foglio: 11	Part.: 425	Sub:	R.A.: 0,03	R.D.: 0,06	
Scheda: 3882	Estensione: 620	Qualità: Incolto produttivo		Reddito: 0,00	Valore: 10,13	
Prov.: SA Comune: Capaccio	Foglio: 11	Part.: 426	Sub:	R.A.: 0,04	R.D.: 0,07	
Scheda: 3883	Estensione: 710	Qualità: Incolto produttivo		Reddito: 0,00	Valore: 11,81	
Prov.: SA Comune: Capaccio	Foglio: 11	Part.: 427	Sub:	R.A.: 0,03	R.D.: 0,06	
Scheda: 3872	Estensione: 620	Qualità: Incolto produttivo		Reddito: 0,00	Valore: 10,13	
Prov.: SA Comune: Capaccio	Foglio: 11	Part.: 428	Sub:	R.A.: 0,03	R.D.: 0,06	
Scheda: 3885	Estensione: 620	Qualità: Incolto produttivo		Reddito: 0,00	Valore: 10,13	
Prov.: SA Comune: Capaccio	Foglio: 11	Part.: 429	Sub:	R.A.: 0,03	R.D.: 0,06	
Scheda: 3889	Estensione: 610	Qualità: Incolto produttivo		Reddito: 0,00	Valore: 10,13	
Prov.: SA Comune: Capaccio	Foglio: 11	Part.: 430	Sub:	R.A.: 0,03	R.D.: 0,06	
Scheda: 3887	Estensione: 610	Qualità: Incolto produttivo		Reddito: 0,00	Valore: 10,13	
Prov.: SA Comune: Capaccio	Foglio: 11	Part.: 431	Sub:	R.A.: 0,04	R.D.: 0,08	
Scheda: 3888	Estensione: 800	Qualità: Incolto produttivo		Reddito: 0,00	Valore: 13,50	
Prov.: SA Comune: Capaccio	Foglio: 11	Part.: 432	Sub:	R.A.: 0,08	R.D.: 0,17	
Scheda: 3900	Estensione: 1620	Qualità: Incolto produttivo		Reddito: 0,00	Valore: 28,69	
Prov.: SA Comune: Capaccio	Foglio: 11	Part.: 433	Sub:	R.A.: 0,06	R.D.: 0,11	
Scheda: 3890	Estensione: 1100	Qualità: Incolto produttivo		Reddito: 0,00	Valore: 18,56	
Prov.: SA Comune: Capaccio	Foglio: 11	Part.: 438	Sub:	R.A.: 0,04	R.D.: 0,07	
Scheda: 3880	Estensione: 700	Qualità: Incolto produttivo		Reddito: 0,00	Valore: 11,81	
Prov.: SA Comune: Capaccio	Foglio: 11	Part.: 439	Sub:	R.A.: 0,03	R.D.: 0,06	
Scheda: 3892	Estensione: 620	Qualità: Incolto produttivo		Reddito: 0,00	Valore: 10,13	
Prov.: SA Comune: Capaccio	Foglio: 11	Part.: 440	Sub:	R.A.: 0,03	R.D.: 0,06	
Scheda: 3893	Estensione: 620	Qualità: Incolto produttivo		Reddito: 0,00	Valore: 10,13	
Prov.: SA Comune: Capaccio	Foglio: 11	Part.: 441	Sub:	R.A.: 0,03	R.D.: 0,06	
Scheda: 3894	Estensione: 610	Qualità: Incolto produttivo		Reddito: 0,00	Valore: 10,13	
Prov.: SA Comune: Capaccio	Foglio: 11	Part.: 442	Sub:	R.A.: 0,03	R.D.: 0,06	
Scheda: 3895	Estensione: 620	Qualità: Incolto produttivo		Reddito: 0,00	Valore: 10,13	

Direzione Generale per le Risorse Strumentali

Allegato B - Terreni Disponibili

Prov.: SA Comune: Capaccio	Foglio: 11	Part.: 443	Sub:	R.A.: 0,03	R.D.: 0,06	
Scheda: 3896	Estensione: 620	Qualità: Incolto produttivo			Reddito: 0,00	Valore: 10,13
Prov.: SA Comune: Capaccio	Foglio: 11	Part.: 444	Sub:	R.A.: 0,03	R.D.: 0,06	
Scheda: 3897	Estensione: 620	Qualità: Incolto produttivo			Reddito: 0,00	Valore: 10,13
Prov.: SA Comune: Capaccio	Foglio: 11	Part.: 445	Sub:	R.A.: 0,03	R.D.: 0,06	
Scheda: 3898	Estensione: 620	Qualità: Incolto produttivo			Reddito: 0,00	Valore: 10,13
Prov.: SA Comune: Capaccio	Foglio: 11	Part.: 446	Sub:	R.A.: 0,03	R.D.: 0,05	
Scheda: 3899	Estensione: 510	Qualità: Incolto produttivo			Reddito: 0,00	Valore: 8,44
Prov.: SA Comune: Capaccio	Foglio: 11	Part.: 447	Sub:	R.A.: 0,04	R.D.: 0,08	
Scheda: 3891	Estensione: 820	Qualità: Incolto produttivo			Reddito: 0,00	Valore: 13,50
Prov.: SA Comune: Capaccio	Foglio: 11	Part.: 448	Sub:	R.A.: 0,03	R.D.: 0,05	
Scheda: 3878	Estensione: 500	Qualità: Incolto produttivo			Reddito: 0,00	Valore: 8,44
Prov.: SA Comune: Capaccio	Foglio: 11	Part.: 449	Sub:	R.A.: 0,23	R.D.: 0,45	
Scheda: 3862	Estensione: 4400	Qualità: Incolto produttivo			Reddito: 0,00	Valore: 75,94
Prov.: SA Comune: Capaccio	Foglio: 11	Part.: 458	Sub:	R.A.: 0,00	R.D.: 0,00	
Scheda: 4707	Estensione: 3457	Qualità: FU D ACCERT			Reddito: 0,00	Valore: 0,00
Prov.: SA Comune: Capaccio	Foglio: 11	Part.: 459	Sub:	R.A.: 0,00	R.D.: 0,00	
Scheda: 3867	Estensione: 70	Qualità: Fabbricato rurale			Reddito: 0,00	Valore: 0,00
Prov.: SA Comune: Capaccio	Foglio: 11	Part.: 486	Sub:	R.A.: 0,04	R.D.: 0,07	
Scheda: 3865	Estensione: 679	Qualità: Incolto produttivo			Reddito: 0,00	Valore: 11,81
Prov.: SA Comune: Capaccio	Foglio: 11	Part.: 487	Sub:	R.A.: 0,01	R.D.: 0,01	
Scheda: 3866	Estensione: 100	Qualità: Incolto produttivo			Reddito: 0,00	Valore: 1,69
Prov.: SA Comune: Capaccio	Foglio: 11	Part.: 885	Sub:	R.A.: 0,02	R.D.: 0,03	
Scheda: 4712	Estensione: 293	Qualità: Incolto produttivo			Reddito: 0,00	Valore: 5,06
Prov.: SA Comune: Capaccio	Foglio: 11	Part.: 887	Sub:	R.A.: 0,02	R.D.: 0,03	
Scheda: 4713	Estensione: 327	Qualità: Incolto produttivo			Reddito: 0,00	Valore: 5,06
Prov.: SA Comune: Capaccio	Foglio: 11	Part.: 1066	Sub:	R.A.: 0,00	R.D.: 0,00	
Scheda: 4708	Estensione: 180	Qualità: Fabbricato rurale			Reddito: 0,00	Valore: 0,00
Prov.: SA Comune: Capaccio	Foglio: 11	Part.: 2355	Sub:	R.A.: 1,41	R.D.: 2,82	
Scheda: 4714	Estensione: 27256	Qualità: Incolto produttivo			Reddito: 0,00	Valore: 475,88
Prov.: SA Comune: Capaccio	Foglio: 11	Part.: 2356	Sub:	R.A.: 0,00	R.D.: 0,00	
Scheda: 4709	Estensione: 107	Qualità: Fabbricato rurale			Reddito: 0,00	Valore: 0,00
Prov.: SA Comune: Capaccio	Foglio: 11	Part.: 2357	Sub:	R.A.: 0,00	R.D.: 0,00	
Scheda: 4710	Estensione: 37	Qualità: Fabbricato rurale			Reddito: 0,00	Valore: 0,00
Prov.: SA Comune: Capaccio	Foglio: 11	Part.: 2739	Sub:	R.A.: 0,10	R.D.: 0,20	
Scheda: 4715	Estensione: 1938	Qualità: Incolto produttivo			Reddito: 0,00	Valore: 33,75
Prov.: SA Comune: Capaccio	Foglio: 12	Part.: 39	Sub:	R.A.: 0,00	R.D.: 0,00	
Scheda: 4716	Estensione: 3417	Qualità: corte			Reddito: 0,00	Valore: 0,00
Prov.: SA Comune: Capaccio	Foglio: 12	Part.: 70	Sub:	R.A.: 0,00	R.D.: 0,00	
Scheda: 4717	Estensione: 2982	Qualità: Fabbricato rurale			Reddito: 0,00	Valore: 0,00
Prov.: SA Comune: Capaccio	Foglio: 12	Part.: 121	Sub:	R.A.: 0,96	R.D.: 1,30	
Scheda: 3861	Estensione: 120	Qualità: Seminativo			Reddito: 0,00	Valore: 219,38
Prov.: SA Comune: Capaccio	Foglio: 12	Part.: 158	Sub:	R.A.: 15,80	R.D.: 9,59	
Scheda: 3879	Estensione: 2185	Qualità: Seminativo			Reddito: 0,00	Valore: 1.618,31

Direzione Generale per le Risorse Strumentali

Allegato B - Terreni Disponibili

Prov.: SA Comune: Capaccio	Foglio: 12	Part.: 213	Sub:	R.A.: 14,78	R.D.: 24,19	
Scheda: 3871	Estensione: 1735	Qualità: Seminativo		Reddito: 0,00	Valore: 4.082,06	
Prov.: SA Comune: Capaccio	Foglio: 12	Part.: 228	Sub:	R.A.: 1,04	R.D.: 1,41	
Scheda: 3859	Estensione: 130	Qualità: Seminativo		Reddito: 0,00	Valore: 237,94	
Prov.: SA Comune: Capaccio	Foglio: 12	Part.: 247	Sub:	R.A.: 0,54	R.D.: 1,01	
Scheda: 3873	Estensione: 150	Qualità: Pascolo		Reddito: 0,00	Valore: 170,44	
Prov.: SA Comune: Capaccio	Foglio: 12	Part.: 253	Sub:	R.A.: 0,09	R.D.: 0,05	
Scheda: 3874	Estensione: 15	Qualità: Seminativo		Reddito: 0,00	Valore: 8,44	
Prov.: SA Comune: Capaccio	Foglio: 12	Part.: 262	Sub:	R.A.: 1,23	R.D.: 0,75	
Scheda: 3875	Estensione: 170	Qualità: Seminativo		Reddito: 0,00	Valore: 126,56	
Prov.: SA Comune: Capaccio	Foglio: 12	Part.: 271	Sub:	R.A.: 1,34	R.D.: 3,07	
Scheda: 3876	Estensione: 248	Qualità: Seminativo irriguo		Reddito: 0,00	Valore: 518,06	
Prov.: SA Comune: Capaccio	Foglio: 12	Part.: 272	Sub:	R.A.: 7,52	R.D.: 10,19	
Scheda: 4718	Estensione: 940	Qualità: Seminativo		Reddito: 0,00	Valore: 1.719,56	
Prov.: SA Comune: Capaccio	Foglio: 12	Part.: 275	Sub:	R.A.: 35,01	R.D.: 47,43	
Scheda: 3870	Estensione: 4373	Qualità: Seminativo		Reddito: 0,00	Valore: 8.003,81	
Prov.: SA Comune: Capaccio	Foglio: 12	Part.: 282	Sub:	R.A.: 3,80	R.D.: 8,68	
Scheda: 3877	Estensione: 700	Qualità: Seminativo irriguo		Reddito: 0,00	Valore: 1.464,75	
Prov.: SA Comune: Capaccio	Foglio: 12	Part.: 481	Sub:	R.A.: 1,20	R.D.: 1,63	
Scheda: 3886	Estensione: 150	Qualità: Seminativo		Reddito: 0,00	Valore: 275,06	
Prov.: SA Comune: Capaccio	Foglio: 12	Part.: 482	Sub:	R.A.: 4,99	R.D.: 11,40	
Scheda: 3934	Estensione: 920	Qualità: Seminativo irriguo		Reddito: 0,00	Valore: 1.923,75	
Prov.: SA Comune: Capaccio	Foglio: 12	Part.: 728	Sub:	R.A.: 0,32	R.D.: 0,43	
Scheda: 3924	Estensione: 40	Qualità: Seminativo		Reddito: 0,00	Valore: 72,56	
Prov.: SA Comune: Capaccio	Foglio: 12	Part.: 731	Sub:	R.A.: 0,36	R.D.: 0,49	
Scheda: 3926	Estensione: 45	Qualità: Seminativo		Reddito: 0,00	Valore: 82,69	
Prov.: SA Comune: Capaccio	Foglio: 12	Part.: 761	Sub:	R.A.: 0,11	R.D.: 0,15	
Scheda: 3927	Estensione: 14	Qualità: Seminativo		Reddito: 0,00	Valore: 25,31	
Prov.: SA Comune: Capaccio	Foglio: 12	Part.: 1185	Sub:	R.A.: 6,28	R.D.: 10,28	
Scheda: 4719	Estensione: 737	Qualità: Seminativo		Reddito: 0,00	Valore: 1.734,75	
Prov.: SA Comune: Capaccio	Foglio: 12	Part.: 1186	Sub:	R.A.: 0,15	R.D.: 0,25	
Scheda: 4720	Estensione: 18	Qualità: Seminativo		Reddito: 0,00	Valore: 42,19	
Prov.: SA Comune: Capaccio	Foglio: 14	Part.: 122	Sub: AA	R.A.: 14,10	R.D.: 34,71	
Scheda: 6947	Estensione: 4200	Qualità: Uliveto		Reddito: 0,00	Valore: 5.857,31	
Prov.: SA Comune: Capaccio	Foglio: 14	Part.: 122	Sub: AB	R.A.: 27,55	R.D.: 15,50	
Scheda: 6948	Estensione: 6669	Qualità: Uliveto		Reddito: 0,00	Valore: 2.615,63	
Prov.: SA Comune: Capaccio	Foglio: 15	Part.: 51	Sub: AA	R.A.: 163,98	R.D.: 99,56	
Scheda: 6641	Estensione: 22679	Qualità: Seminativo		Reddito: 0,00	Valore: 16.800,75	
Prov.: SA Comune: Capaccio	Foglio: 15	Part.: 51	Sub: AB	R.A.: 162,68	R.D.: 371,85	
Scheda: 6642	Estensione: 30000	Qualità: Seminativo irriguo		Reddito: 0,00	Valore: 62.749,69	
Prov.: SA Comune: Capaccio	Foglio: 15	Part.: 94	Sub:	R.A.: 3,69	R.D.: 2,24	
Scheda: 6647	Estensione: 510	Qualità: Seminativo		Reddito: 0,00	Valore: 378,00	
Prov.: SA Comune: Capaccio	Foglio: 15	Part.: 163	Sub:	R.A.: 3,15	R.D.: 1,91	
Scheda: 6644	Estensione: 435	Qualità: Seminativo		Reddito: 0,00	Valore: 322,31	

Direzione Generale per le Risorse Strumentali

Allegato B - Terreni Disponibili

Prov.: SA Comune: Capaccio	Foglio: 15	Part.: 164	Sub: AA	R.A.: 0,33	R.D.: 0,80	
Scheda: 6645	Estensione: 97	Qualità: Uliveto		Reddito: 0,00	Valore: 135,00	
Prov.: SA Comune: Capaccio	Foglio: 15	Part.: 164	Sub: AB	R.A.: 113,58	R.D.: 68,96	
Scheda: 6646	Estensione: 15709	Qualità: Seminativo		Reddito: 0,00	Valore: 11.637,00	
Prov.: SA Comune: Capaccio	Foglio: 15	Part.: 177	Sub:	R.A.: 1,92	R.D.: 1,16	
Scheda: 6643	Estensione: 265	Qualità: Seminativo		Reddito: 0,00	Valore: 195,75	
Prov.: SA Comune: Capaccio	Foglio: 18	Part.: 287	Sub:	R.A.: 1,72	R.D.: 5,02	
Scheda: 4721	Estensione: 290	Qualità: Seminativo irriguo		Reddito: 0,00	Valore: 847,13	
Prov.: SA Comune: Capaccio	Foglio: 18	Part.: 288	Sub:	R.A.: 8,02	R.D.: 23,36	
Scheda: 4722	Estensione: 1350	Qualità: Seminativo irriguo		Reddito: 0,00	Valore: 3.942,00	
Prov.: SA Comune: Capaccio	Foglio: 18	Part.: 386	Sub:	R.A.: 13,86	R.D.: 40,38	
Scheda: 4724	Estensione: 2334	Qualità: Seminativo irriguo		Reddito: 0,00	Valore: 6.814,13	
Prov.: SA Comune: Capaccio	Foglio: 2	Part.: 123	Sub:	R.A.: 13,71	R.D.: 39,93	
Scheda: 3969	Estensione: 2308	Qualità: Seminativo irriguo		Reddito: 0,00	Valore: 6.738,19	
Prov.: SA Comune: Capaccio	Foglio: 2	Part.: 129	Sub:	R.A.: 10,62	R.D.: 14,39	
Scheda: 3970	Estensione: 1327	Qualità: Seminativo		Reddito: 0,00	Valore: 2.428,31	
Prov.: SA Comune: Capaccio	Foglio: 2	Part.: 186	Sub:	R.A.: 3,36	R.D.: 4,56	
Scheda: 3972	Estensione: 420	Qualità: Seminativo		Reddito: 0,00	Valore: 769,50	
Prov.: SA Comune: Capaccio	Foglio: 2	Part.: 628	Sub:	R.A.: 21,59	R.D.: 29,25	
Scheda: 4688	Estensione: 2697	Qualità: Seminativo		Reddito: 0,00	Valore: 4.935,94	
Prov.: SA Comune: Capaccio	Foglio: 2	Part.: 630	Sub:	R.A.: 0,22	R.D.: 0,29	
Scheda: 4689	Estensione: 27	Qualità: Seminativo		Reddito: 0,00	Valore: 48,94	
Prov.: SA Comune: Capaccio	Foglio: 3	Part.: 107	Sub:	R.A.: 2,04	R.D.: 2,77	
Scheda: 3973	Estensione: 255	Qualità: Seminativo		Reddito: 0,00	Valore: 467,44	
Prov.: SA Comune: Capaccio	Foglio: 3	Part.: 245	Sub:	R.A.: 3,90	R.D.: 8,92	
Scheda: 4691	Estensione: 720	Qualità: Seminativo irriguo		Reddito: 0,00	Valore: 1.505,25	
Prov.: SA Comune: Capaccio	Foglio: 3	Part.: 257	Sub:	R.A.: 0,94	R.D.: 2,14	
Scheda: 3987	Estensione: 173	Qualità: Seminativo irriguo		Reddito: 0,00	Valore: 361,13	
Prov.: SA Comune: Capaccio	Foglio: 3	Part.: 298	Sub:	R.A.: 0,43	R.D.: 0,81	
Scheda: 4690	Estensione: 120	Qualità: Pascolo		Reddito: 0,00	Valore: 136,69	
Prov.: SA Comune: Capaccio	Foglio: 3	Part.: 429	Sub:	R.A.: 1,84	R.D.: 2,49	
Scheda: 3966	Estensione: 230	Qualità: Seminativo		Reddito: 0,00	Valore: 420,19	
Prov.: SA Comune: Capaccio	Foglio: 3	Part.: 430	Sub:	R.A.: 0,12	R.D.: 0,16	
Scheda: 3978	Estensione: 15	Qualità: Seminativo		Reddito: 0,00	Valore: 27,00	
Prov.: SA Comune: Capaccio	Foglio: 3	Part.: 469	Sub:	R.A.: 0,43	R.D.: 0,99	
Scheda: 4692	Estensione: 80	Qualità: Seminativo irriguo		Reddito: 0,00	Valore: 167,06	
Prov.: SA Comune: Capaccio	Foglio: 3	Part.: 475	Sub:	R.A.: 0,27	R.D.: 0,62	
Scheda: 3979	Estensione: 50	Qualità: Seminativo irriguo		Reddito: 0,00	Valore: 104,63	
Prov.: SA Comune: Capaccio	Foglio: 34	Part.: 277	Sub:	R.A.: 6,69	R.D.: 9,44	
Scheda: 3930	Estensione: 870	Qualità: Seminativo		Reddito: 0,00	Valore: 1.593,00	
Prov.: SA Comune: Capaccio	Foglio: 34	Part.: 278	Sub:	R.A.: 7,20	R.D.: 9,76	
Scheda: 3931	Estensione: 900	Qualità: Seminativo		Reddito: 0,00	Valore: 1.647,00	
Prov.: SA Comune: Capaccio	Foglio: 34	Part.: 286	Sub:	R.A.: 1,68	R.D.: 2,28	
Scheda: 3944	Estensione: 210	Qualità: Seminativo		Reddito: 0,00	Valore: 384,75	

Direzione Generale per le Risorse Strumentali

Allegato B - Terreni Disponibili

Prov.: SA Comune: Capaccio	Foglio: 34	Part.: 427	Sub:	R.A.: 25,82	R.D.: 41,32	
Scheda: 3933	Estensione: 10000	Qualità: Pascolo		Reddito: 0,00	Valore: 6.972,75	
Prov.: SA Comune: Capaccio	Foglio: 34	Part.: 533	Sub:	R.A.: 0,26	R.D.: 0,36	
Scheda: 3923	Estensione: 60	Qualità: Seminativo irriguo		Reddito: 0,00	Valore: 60,75	
Prov.: SA Comune: Capaccio	Foglio: 34	Part.: 534	Sub:	R.A.: 0,18	R.D.: 0,24	
Scheda: 3935	Estensione: 40	Qualità: Seminativo irriguo		Reddito: 0,00	Valore: 40,50	
Prov.: SA Comune: Capaccio	Foglio: 39	Part.: 84	Sub:	R.A.: 2,50	R.D.: 3,39	
Scheda: 3936	Estensione: 570	Qualità: Seminativo irriguo		Reddito: 0,00	Valore: 572,06	
Prov.: SA Comune: Capaccio	Foglio: 39	Part.: 107	Sub:	R.A.: 5,36	R.D.: 7,25	
Scheda: 3937	Estensione: 1220	Qualità: Seminativo irriguo		Reddito: 0,00	Valore: 1.223,44	
Prov.: SA Comune: Capaccio	Foglio: 39	Part.: 191	Sub:	R.A.: 0,08	R.D.: 0,11	
Scheda: 3902	Estensione: 18	Qualità: Seminativo irriguo		Reddito: 0,00	Valore: 18,56	
Prov.: SA Comune: Capaccio	Foglio: 39	Part.: 192	Sub:	R.A.: 0,08	R.D.: 0,11	
Scheda: 3939	Estensione: 18	Qualità: Seminativo irriguo		Reddito: 0,00	Valore: 18,56	
Prov.: SA Comune: Capaccio	Foglio: 39	Part.: 193	Sub:	R.A.: 0,07	R.D.: 0,10	
Scheda: 3884	Estensione: 16	Qualità: Seminativo irriguo		Reddito: 0,00	Valore: 16,88	
Prov.: SA Comune: Capaccio	Foglio: 39	Part.: 194	Sub:	R.A.: 0,20	R.D.: 0,27	
Scheda: 3941	Estensione: 45	Qualità: Seminativo irriguo		Reddito: 0,00	Valore: 45,56	
Prov.: SA Comune: Capaccio	Foglio: 39	Part.: 195	Sub:	R.A.: 0,41	R.D.: 0,25	
Scheda: 3942	Estensione: 57	Qualità: Seminativo		Reddito: 0,00	Valore: 42,19	
Prov.: SA Comune: Capaccio	Foglio: 4	Part.: 68	Sub:	R.A.: 32,15	R.D.: 43,49	
Scheda: 3980	Estensione: 7323	Qualità: Seminativo irriguo		Reddito: 0,00	Valore: 7.338,94	
Prov.: SA Comune: Capaccio	Foglio: 4	Part.: 82	Sub:	R.A.: 7,54	R.D.: 58,00	
Scheda: 3981	Estensione: 1043	Qualità: Seminativo		Reddito: 0,00	Valore: 9.787,50	
Prov.: SA Comune: Capaccio	Foglio: 4	Part.: 163	Sub:	R.A.: 19,89	R.D.: 26,95	
Scheda: 3982	Estensione: 2485	Qualità: Seminativo		Reddito: 0,00	Valore: 4.547,81	
Prov.: SA Comune: Capaccio	Foglio: 4	Part.: 164	Sub:	R.A.: 2,46	R.D.: 3,33	
Scheda: 3983	Estensione: 560	Qualità: Seminativo irriguo		Reddito: 0,00	Valore: 561,94	
Prov.: SA Comune: Capaccio	Foglio: 4	Part.: 230	Sub:	R.A.: 28,63	R.D.: 17,38	
Scheda: 3984	Estensione: 3960	Qualità: Seminativo		Reddito: 0,00	Valore: 2.932,88	
Prov.: SA Comune: Capaccio	Foglio: 4	Part.: 239	Sub:	R.A.: 13,30	R.D.: 8,08	
Scheda: 3985	Estensione: 1840	Qualità: Seminativo		Reddito: 0,00	Valore: 1.363,50	
Prov.: SA Comune: Capaccio	Foglio: 4	Part.: 240	Sub:	R.A.: 13,88	R.D.: 8,43	
Scheda: 3956	Estensione: 1920	Qualità: Seminativo		Reddito: 0,00	Valore: 1.422,56	
Prov.: SA Comune: Capaccio	Foglio: 5	Part.: 6	Sub:	R.A.: 57,81	R.D.: 78,22	
Scheda: 3977	Estensione: 13170	Qualità: Seminativo irriguo		Reddito: 0,00	Valore: 13.199,63	
Prov.: SA Comune: Capaccio	Foglio: 5	Part.: 21	Sub:	R.A.: 134,49	R.D.: 181,96	
Scheda: 3975	Estensione: 30637	Qualità: Seminativo irriguo		Reddito: 0,00	Valore: 30.705,75	
Prov.: SA Comune: Capaccio	Foglio: 5	Part.: 60	Sub:	R.A.: 158,56	R.D.: 214,53	
Scheda: 3946	Estensione: 36120	Qualità: Seminativo irriguo		Reddito: 0,00	Valore: 36.201,94	
Prov.: SA Comune: Capaccio	Foglio: 5	Part.: 74	Sub:	R.A.: 3,62	R.D.: 2,19	
Scheda: 3947	Estensione: 500	Qualità: Seminativo		Reddito: 0,00	Valore: 369,56	
Prov.: SA Comune: Capaccio	Foglio: 5	Part.: 172	Sub:	R.A.: 1,23	R.D.: 0,75	
Scheda: 3948	Estensione: 170	Qualità: Seminativo		Reddito: 0,00	Valore: 126,56	

Direzione Generale per le Risorse Strumentali

Allegato B - Terreni Disponibili

Prov.: SA Comune: Capaccio	Foglio: 5	Part.: 181	Sub:	R.A.: 29,50	R.D.: 39,91	
Scheda: 3949	Estensione: 6720	Qualità: Seminativo irriguo		Reddito: 0,00	Valore: 6.734,81	
Prov.: SA Comune: Capaccio	Foglio: 5	Part.: 262	Sub:	R.A.: 1,66	R.D.: 1,01	
Scheda: 3950	Estensione: 230	Qualità: Seminativo		Reddito: 0,00	Valore: 170,44	
Prov.: SA Comune: Capaccio	Foglio: 5	Part.: 263	Sub:	R.A.: 0,65	R.D.: 0,40	
Scheda: 3951	Estensione: 90	Qualità: Seminativo		Reddito: 0,00	Valore: 67,50	
Prov.: SA Comune: Capaccio	Foglio: 5	Part.: 264	Sub:	R.A.: 2,31	R.D.: 1,40	
Scheda: 3952	Estensione: 320	Qualità: Seminativo		Reddito: 0,00	Valore: 236,25	
Prov.: SA Comune: Capaccio	Foglio: 5	Part.: 265	Sub:	R.A.: 1,66	R.D.: 1,01	
Scheda: 3953	Estensione: 230	Qualità: Seminativo		Reddito: 0,00	Valore: 170,44	
Prov.: SA Comune: Capaccio	Foglio: 5	Part.: 266	Sub:	R.A.: 2,89	R.D.: 1,76	
Scheda: 3965	Estensione: 400	Qualità: Seminativo		Reddito: 0,00	Valore: 297,00	
Prov.: SA Comune: Capaccio	Foglio: 5	Part.: 267	Sub:	R.A.: 0,87	R.D.: 0,53	
Scheda: 3955	Estensione: 120	Qualità: Seminativo		Reddito: 0,00	Valore: 89,44	
Prov.: SA Comune: Capaccio	Foglio: 5	Part.: 268	Sub:	R.A.: 0,36	R.D.: 0,22	
Scheda: 4695	Estensione: 50	Qualità: Seminativo		Reddito: 0,00	Valore: 37,13	
Prov.: SA Comune: Capaccio	Foglio: 5	Part.: 269	Sub:	R.A.: 0,21	R.D.: 0,33	
Scheda: 3945	Estensione: 80	Qualità: Seminativo		Reddito: 0,00	Valore: 55,69	
Prov.: SA Comune: Capaccio	Foglio: 5	Part.: 270	Sub:	R.A.: 17,06	R.D.: 10,36	
Scheda: 3957	Estensione: 2360	Qualità: Seminativo		Reddito: 0,00	Valore: 1.748,25	
Prov.: SA Comune: Capaccio	Foglio: 5	Part.: 271	Sub:	R.A.: 0,65	R.D.: 0,40	
Scheda: 3958	Estensione: 90	Qualità: Seminativo		Reddito: 0,00	Valore: 67,50	
Prov.: SA Comune: Capaccio	Foglio: 5	Part.: 272	Sub:	R.A.: 2,68	R.D.: 1,62	
Scheda: 3959	Estensione: 370	Qualità: Seminativo		Reddito: 0,00	Valore: 273,38	
Prov.: SA Comune: Capaccio	Foglio: 5	Part.: 273	Sub:	R.A.: 3,39	R.D.: 2,06	
Scheda: 3960	Estensione: 469	Qualità: Seminativo		Reddito: 0,00	Valore: 347,63	
Prov.: SA Comune: Capaccio	Foglio: 5	Part.: 274	Sub:	R.A.: 0,39	R.D.: 0,24	
Scheda: 3961	Estensione: 54	Qualità: Seminativo		Reddito: 0,00	Valore: 40,50	
Prov.: SA Comune: Capaccio	Foglio: 5	Part.: 275	Sub:	R.A.: 0,13	R.D.: 0,08	
Scheda: 4696	Estensione: 18	Qualità: Seminativo		Reddito: 0,00	Valore: 13,50	
Prov.: SA Comune: Capaccio	Foglio: 5	Part.: 276	Sub:	R.A.: 0,72	R.D.: 0,44	
Scheda: 4697	Estensione: 100	Qualità: Seminativo		Reddito: 0,00	Valore: 74,25	
Prov.: SA Comune: Capaccio	Foglio: 5	Part.: 278	Sub:	R.A.: 0,43	R.D.: 0,26	
Scheda: 4698	Estensione: 60	Qualità: Seminativo		Reddito: 0,00	Valore: 43,88	
Prov.: SA Comune: Capaccio	Foglio: 5	Part.: 350	Sub:	R.A.: 1,24	R.D.: 0,75	
Scheda: 3962	Estensione: 171	Qualità: Seminativo		Reddito: 0,00	Valore: 126,56	
Prov.: SA Comune: Capaccio	Foglio: 5	Part.: 351	Sub:	R.A.: 0,78	R.D.: 0,47	
Scheda: 3963	Estensione: 108	Qualità: Seminativo		Reddito: 0,00	Valore: 79,31	
Prov.: SA Comune: Capaccio	Foglio: 5	Part.: 352	Sub:	R.A.: 0,27	R.D.: 0,17	
Scheda: 3964	Estensione: 38	Qualità: Seminativo		Reddito: 0,00	Valore: 28,69	
Prov.: SA Comune: Capaccio	Foglio: 5	Part.: 400	Sub:	R.A.: 0,51	R.D.: 0,31	
Scheda: 4693	Estensione: 70	Qualità: Seminativo		Reddito: 0,00	Valore: 52,31	
Prov.: SA Comune: Capaccio	Foglio: 5	Part.: 401	Sub:	R.A.: 0,51	R.D.: 0,31	
Scheda: 4694	Estensione: 70	Qualità: Seminativo		Reddito: 0,00	Valore: 52,31	

Direzione Generale per le Risorse Strumentali

Allegato B - Terreni Disponibili

Prov.: SA Comune: Capaccio	Foglio: 5	Part.: 428	Sub:	R.A.: 0,37	R.D.: 0,50	
Scheda: 4699	Estensione: 85	Qualità: Seminativo irriguo		Reddito: 0,00	Valore: 84,38	
Prov.: SA Comune: Capaccio	Foglio: 5	Part.: 429	Sub:	R.A.: 0,37	R.D.: 0,50	
Scheda: 4700	Estensione: 85	Qualità: Seminativo irriguo		Reddito: 0,00	Valore: 84,38	
Prov.: SA Comune: Capaccio	Foglio: 5	Part.: 923	Sub:	R.A.: 14,03	R.D.: 18,98	
Scheda: 4701	Estensione: 3195	Qualità: Seminativo irriguo		Reddito: 0,00	Valore: 3.202,88	
Prov.: SA Comune: Capaccio	Foglio: 5	Part.: 924	Sub:	R.A.: 7,02	R.D.: 9,50	
Scheda: 4702	Estensione: 1600	Qualità: Seminativo irriguo		Reddito: 0,00	Valore: 1.603,13	
Prov.: SA Comune: Capaccio	Foglio: 55	Part.: 27	Sub:	R.A.: 0,00	R.D.: 0,00	
Scheda: 4725	Estensione: 1215	Qualità: Fabbricato rurale		Reddito: 0,00	Valore: 0,00	
Prov.: SA Comune: Capaccio	Foglio: 55	Part.: 123	Sub:	R.A.: 0,22	R.D.: 0,16	
Scheda: 4726	Estensione: 124	Qualità: Pascolo		Reddito: 0,00	Valore: 27,00	
Prov.: SA Comune: Capaccio	Foglio: 55	Part.: 141	Sub:	R.A.: 23,32	R.D.: 53,30	
Scheda: 3943	Estensione: 4300	Qualità: Seminativo irriguo		Reddito: 0,00	Valore: 8.994,38	
Prov.: SA Comune: Capaccio	Foglio: 55	Part.: 173	Sub:	R.A.: 13,65	R.D.: 31,21	
Scheda: 4727	Estensione: 2518	Qualità: Seminativo irriguo		Reddito: 0,00	Valore: 5.266,69	
Prov.: SA Comune: Capaccio	Foglio: 55	Part.: 181	Sub:	R.A.: 39,61	R.D.: 90,55	
Scheda: 3912	Estensione: 7305	Qualità: Seminativo irriguo		Reddito: 13.836,00	Valore: 15.280,31	
Prov.: SA Comune: Capaccio	Foglio: 55	Part.: 217	Sub:	R.A.: 1,63	R.D.: 3,72	
Scheda: 3910	Estensione: 300	Qualità: Seminativo irriguo		Reddito: 0,00	Valore: 627,75	
Prov.: SA Comune: Capaccio	Foglio: 55	Part.: 219	Sub:	R.A.: 7,75	R.D.: 17,72	
Scheda: 3932	Estensione: 1430	Qualità: Seminativo irriguo		Reddito: 0,00	Valore: 2.990,25	
Prov.: SA Comune: Capaccio	Foglio: 55	Part.: 229	Sub:	R.A.: 1,31	R.D.: 3,00	
Scheda: 4728	Estensione: 242	Qualità: Seminativo irriguo		Reddito: 0,00	Valore: 506,25	
Prov.: SA Comune: Capaccio	Foglio: 55	Part.: 325	Sub:	R.A.: 102,87	R.D.: 235,13	
Scheda: 3903	Estensione: 18970	Qualità: Seminativo irriguo		Reddito: 0,00	Valore: 39.678,19	
Prov.: SA Comune: Capaccio	Foglio: 55	Part.: 327	Sub:	R.A.: 112,88	R.D.: 258,00	
Scheda: 4729	Estensione: 20815	Qualità: Seminativo irriguo		Reddito: 0,00	Valore: 43.537,50	
Prov.: SA Comune: Capaccio	Foglio: 55	Part.: 426	Sub:	R.A.: 0,16	R.D.: 0,37	
Scheda: 3904	Estensione: 4580	Qualità: Seminativo irriguo		Reddito: 0,00	Valore: 62,44	
Prov.: SA Comune: Capaccio	Foglio: 55	Part.: 577	Sub:	R.A.: 23,45	R.D.: 53,61	
Scheda: 4730	Estensione: 4325	Qualità: Seminativo irriguo		Reddito: 0,00	Valore: 9.046,69	
Prov.: SA Comune: Capaccio	Foglio: 55	Part.: 578	Sub:	R.A.: 25,16	R.D.: 57,51	
Scheda: 4731	Estensione: 4640	Qualità: Seminativo irriguo		Reddito: 0,00	Valore: 9.704,81	
Prov.: SA Comune: Capaccio	Foglio: 55	Part.: 592	Sub:	R.A.: 0,16	R.D.: 0,37	
Scheda: 3905	Estensione: 30	Qualità: Seminativo irriguo		Reddito: 0,00	Valore: 62,44	
Prov.: SA Comune: Capaccio	Foglio: 55	Part.: 701	Sub:	R.A.: 0,22	R.D.: 0,55	
Scheda: 4732	Estensione: 40	Qualità: Seminativo irriguo		Reddito: 0,00	Valore: 92,81	
Prov.: SA Comune: Capaccio	Foglio: 55	Part.: 806	Sub:	R.A.: 13,56	R.D.: 30,99	
Scheda: 4733	Estensione: 2500	Qualità: Seminativo irriguo		Reddito: 0,00	Valore: 5.229,56	
Prov.: SA Comune: Capaccio	Foglio: 55	Part.: 807	Sub:	R.A.: 12,99	R.D.: 29,69	
Scheda: 4734	Estensione: 2395	Qualità: Seminativo irriguo		Reddito: 0,00	Valore: 5.010,19	
Prov.: Sa Comune: Capaccio	Foglio: 55	Part.: 867	Sub:	R.A.: 20,61	R.D.: 47,10	
Scheda: 6640	Estensione: 3800	Qualità: Seminativo irriguo		Reddito: 0,00	Valore: 7.948,13	

Direzione Generale per le Risorse Strumentali

Allegato B - Terreni Disponibili

Prov.: SA Comune: Capaccio	Foglio: 55	Part.: 1361	Sub:	R.A.: 18,06	R.D.: 41,28	
Scheda: 4735	Estensione: 3330	Qualità: Seminativo irriguo		Reddito: 0,00	Valore: 6.966,00	
Prov.: SA Comune: Capaccio	Foglio: 55	Part.: 1362	Sub:	R.A.: 38,18	R.D.: 87,26	
Scheda: 4736	Estensione: 7040	Qualità: Seminativo irriguo		Reddito: 0,00	Valore: 14.725,13	
Prov.: SA Comune: Capaccio	Foglio: 56	Part.: 58	Sub:	R.A.: 1,14	R.D.: 1,54	
Scheda: 3907	Estensione: 260	Qualità: Seminativo irriguo		Reddito: 0,00	Valore: 259,88	
Prov.: SA Comune: Capaccio	Foglio: 56	Part.: 59	Sub:	R.A.: 3,36	R.D.: 4,54	
Scheda: 3908	Estensione: 765	Qualità: Seminativo irriguo		Reddito: 0,00	Valore: 766,13	
Prov.: SA Comune: Capaccio	Foglio: 56	Part.: 60	Sub:	R.A.: 23,55	R.D.: 31,86	
Scheda: 3909	Estensione: 5365	Qualità: Seminativo irriguo		Reddito: 0,00	Valore: 5.376,38	
Prov.: SA Comune: Capaccio	Foglio: 56	Part.: 66	Sub:	R.A.: 25,24	R.D.: 34,15	
Scheda: 3922	Estensione: 5750	Qualità: Seminativo irriguo		Reddito: 0,00	Valore: 5.762,81	
Prov.: SA Comune: Capaccio	Foglio: 56	Part.: 71	Sub:	R.A.: 6,69	R.D.: 9,06	
Scheda: 3911	Estensione: 1525	Qualità: Seminativo irriguo		Reddito: 0,00	Valore: 1.528,88	
Prov.: SA Comune: Capaccio	Foglio: 56	Part.: 72	Sub:	R.A.: 0,51	R.D.: 0,69	
Scheda: 3901	Estensione: 117	Qualità: Seminativo irriguo		Reddito: 0,00	Valore: 116,44	
Prov.: SA Comune: Capaccio	Foglio: 56	Part.: 73	Sub:	R.A.: 7,84	R.D.: 10,61	
Scheda: 3913	Estensione: 1786	Qualità: Seminativo irriguo		Reddito: 0,00	Valore: 1.790,44	
Prov.: SA Comune: Capaccio	Foglio: 56	Part.: 86	Sub:	R.A.: 14,62	R.D.: 19,78	
Scheda: 3914	Estensione: 3330	Qualità: Seminativo irriguo		Reddito: 0,00	Valore: 3.337,88	
Prov.: SA Comune: Capaccio	Foglio: 56	Part.: 101	Sub:	R.A.: 9,94	R.D.: 13,45	
Scheda: 3915	Estensione: 2265	Qualità: Seminativo irriguo		Reddito: 0,00	Valore: 2.269,69	
Prov.: SA Comune: Capaccio	Foglio: 56	Part.: 108	Sub:	R.A.: 16,11	R.D.: 21,80	
Scheda: 3916	Estensione: 3670	Qualità: Seminativo irriguo		Reddito: 0,00	Valore: 3.678,75	
Prov.: SA Comune: Capaccio	Foglio: 56	Part.: 109	Sub:	R.A.: 6,77	R.D.: 9,16	
Scheda: 3917	Estensione: 1542	Qualità: Seminativo irriguo		Reddito: 0,00	Valore: 1.545,75	
Prov.: SA Comune: Capaccio	Foglio: 56	Part.: 110	Sub:	R.A.: 6,90	R.D.: 9,34	
Scheda: 3918	Estensione: 1572	Qualità: Seminativo irriguo		Reddito: 0,00	Valore: 1.576,13	
Prov.: SA Comune: Capaccio	Foglio: 56	Part.: 111	Sub:	R.A.: 6,85	R.D.: 9,27	
Scheda: 3919	Estensione: 1560	Qualità: Seminativo irriguo		Reddito: 0,00	Valore: 1.564,31	
Prov.: SA Comune: Capaccio	Foglio: 56	Part.: 114	Sub:	R.A.: 1,13	R.D.: 1,53	
Scheda: 3920	Estensione: 258	Qualità: Seminativo irriguo		Reddito: 0,00	Valore: 258,19	
Prov.: SA Comune: Capaccio	Foglio: 56	Part.: 115	Sub:	R.A.: 0,54	R.D.: 0,74	
Scheda: 3921	Estensione: 124	Qualità: Seminativo irriguo		Reddito: 0,00	Valore: 124,88	
Prov.: SA Comune: Capaccio	Foglio: 56	Part.: 116	Sub:	R.A.: 4,39	R.D.: 5,94	
Scheda: 3968	Estensione: 1000	Qualità: Seminativo irriguo		Reddito: 0,00	Valore: 1.002,38	
Prov.: SA Comune: Capaccio	Foglio: 56	Part.: 117	Sub:	R.A.: 3,86	R.D.: 5,22	
Scheda: 4050	Estensione: 879	Qualità: Seminativo irriguo		Reddito: 0,00	Valore: 880,88	
Prov.: SA Comune: Capaccio	Foglio: 56	Part.: 118	Sub:	R.A.: 3,91	R.D.: 5,29	
Scheda: 4077	Estensione: 891	Qualità: Seminativo irriguo		Reddito: 0,00	Valore: 892,69	
Prov.: SA Comune: Capaccio	Foglio: 56	Part.: 119	Sub:	R.A.: 4,29	R.D.: 5,81	
Scheda: 4078	Estensione: 978	Qualità: Seminativo irriguo		Reddito: 0,00	Valore: 980,44	
Prov.: SA Comune: Capaccio	Foglio: 56	Part.: 120	Sub:	R.A.: 0,48	R.D.: 0,65	
Scheda: 4074	Estensione: 110	Qualità: Seminativo irriguo		Reddito: 0,00	Valore: 109,69	

Direzione Generale per le Risorse Strumentali

Allegato B - Terreni Disponibili

Prov.: SA Comune: Capaccio	Foglio: 56	Part.: 121	Sub:	R.A.: 5,27	R.D.: 7,13	
Scheda: 4073	Estensione: 1200	Qualità: Seminativo irriguo		Reddito: 0,00	Valore: 1.203,19	
Prov.: SA Comune: Capaccio	Foglio: 56	Part.: 122	Sub:	R.A.: 7,43	R.D.: 10,05	
Scheda: 4064	Estensione: 1692	Qualità: Seminativo irriguo		Reddito: 0,00	Valore: 1.695,94	
Prov.: SA Comune: Capaccio	Foglio: 56	Part.: 130	Sub:	R.A.: 27,13	R.D.: 36,70	
Scheda: 4082	Estensione: 6180	Qualità: Seminativo irriguo		Reddito: 0,00	Valore: 6.193,13	
Prov.: SA Comune: Capaccio	Foglio: 56	Part.: 131	Sub:	R.A.: 0,66	R.D.: 0,89	
Scheda: 4071	Estensione: 150	Qualità: Seminativo irriguo		Reddito: 0,00	Valore: 150,19	
Prov.: SA Comune: Capaccio	Foglio: 56	Part.: 143	Sub:	R.A.: 0,07	R.D.: 0,10	
Scheda: 4072	Estensione: 16	Qualità: Seminativo irriguo		Reddito: 0,00	Valore: 16,88	
Prov.: SA Comune: Capaccio	Foglio: 56	Part.: 144	Sub:	R.A.: 5,13	R.D.: 6,94	
Scheda: 4079	Estensione: 1169	Qualità: Seminativo irriguo		Reddito: 0,00	Valore: 1.171,13	
Prov.: SA Comune: Capaccio	Foglio: 56	Part.: 145	Sub:	R.A.: 6,01	R.D.: 8,12	
Scheda: 4069	Estensione: 1368	Qualità: Seminativo irriguo		Reddito: 0,00	Valore: 1.370,25	
Prov.: SA Comune: Capaccio	Foglio: 56	Part.: 146	Sub:	R.A.: 9,88	R.D.: 13,36	
Scheda: 4068	Estensione: 2250	Qualità: Seminativo irriguo		Reddito: 0,00	Valore: 2.254,50	
Prov.: SA Comune: Capaccio	Foglio: 56	Part.: 147	Sub:	R.A.: 7,38	R.D.: 9,98	
Scheda: 4067	Estensione: 1680	Qualità: Seminativo irriguo		Reddito: 0,00	Valore: 1.684,13	
Prov.: SA Comune: Capaccio	Foglio: 56	Part.: 148	Sub:	R.A.: 5,05	R.D.: 6,83	
Scheda: 4066	Estensione: 1150	Qualità: Seminativo irriguo		Reddito: 0,00	Valore: 1.152,56	
Prov.: SA Comune: Capaccio	Foglio: 56	Part.: 149	Sub:	R.A.: 2,45	R.D.: 3,31	
Scheda: 4065	Estensione: 558	Qualità: Seminativo irriguo		Reddito: 0,00	Valore: 558,56	
Prov.: SA Comune: Capaccio	Foglio: 56	Part.: 150	Sub:	R.A.: 3,95	R.D.: 5,35	
Scheda: 4070	Estensione: 900	Qualità: Seminativo irriguo		Reddito: 0,00	Valore: 902,81	
Prov.: SA Comune: Capaccio	Foglio: 56	Part.: 151	Sub:	R.A.: 1,14	R.D.: 1,54	
Scheda: 4084	Estensione: 260	Qualità: Seminativo irriguo		Reddito: 0,00	Valore: 259,88	
Prov.: SA Comune: Capaccio	Foglio: 56	Part.: 162	Sub:	R.A.: 20,23	R.D.: 27,37	
Scheda: 4090	Estensione: 4609	Qualità: Seminativo irriguo		Reddito: 0,00	Valore: 4.618,69	
Prov.: SA Comune: Capaccio	Foglio: 56	Part.: 170	Sub:	R.A.: 8,08	R.D.: 10,93	
Scheda: 4095	Estensione: 1840	Qualità: Seminativo irriguo		Reddito: 0,00	Valore: 1.844,44	
Prov.: SA Comune: Capaccio	Foglio: 56	Part.: 174	Sub:	R.A.: 10,71	R.D.: 14,49	
Scheda: 4094	Estensione: 2440	Qualità: Seminativo irriguo		Reddito: 0,00	Valore: 2.445,19	
Prov.: SA Comune: Capaccio	Foglio: 56	Part.: 181	Sub:	R.A.: 37,31	R.D.: 50,48	
Scheda: 4737	Estensione: 8500	Qualità: Seminativo irriguo		Reddito: 0,00	Valore: 8.518,50	
Prov.: SA Comune: Capaccio	Foglio: 56	Part.: 191	Sub:	R.A.: 7,45	R.D.: 10,07	
Scheda: 4093	Estensione: 1696	Qualità: Seminativo irriguo		Reddito: 0,00	Valore: 1.699,31	
Prov.: SA Comune: Capaccio	Foglio: 56	Part.: 192	Sub:	R.A.: 9,48	R.D.: 12,83	
Scheda: 4092	Estensione: 2160	Qualità: Seminativo irriguo		Reddito: 0,00	Valore: 2.165,06	
Prov.: SA Comune: Capaccio	Foglio: 56	Part.: 193	Sub:	R.A.: 11,38	R.D.: 15,39	
Scheda: 4091	Estensione: 2592	Qualità: Seminativo irriguo		Reddito: 0,00	Valore: 2.597,06	
Prov.: SA Comune: Capaccio	Foglio: 56	Part.: 194	Sub:	R.A.: 18,05	R.D.: 24,42	
Scheda: 4089	Estensione: 4112	Qualità: Seminativo irriguo		Reddito: 0,00	Valore: 4.120,88	
Prov.: SA Comune: Capaccio	Foglio: 56	Part.: 195	Sub:	R.A.: 5,73	R.D.: 3,48	
Scheda: 4088	Estensione: 792	Qualità: Seminativo		Reddito: 0,00	Valore: 587,25	

Direzione Generale per le Risorse Strumentali

Allegato B - Terreni Disponibili

Prov.: SA Comune: Capaccio	Foglio: 56	Part.: 196	Sub:	R.A.: 9,56	R.D.: 5,80	
Scheda: 4087	Estensione: 1322	Qualità: Seminativo		Reddito: 0,00	Valore: 978,75	
Prov.: SA Comune: Capaccio	Foglio: 56	Part.: 197	Sub:	R.A.: 3,54	R.D.: 2,15	
Scheda: 4086	Estensione: 490	Qualità: Seminativo		Reddito: 0,00	Valore: 362,81	
Prov.: SA Comune: Capaccio	Foglio: 56	Part.: 201	Sub:	R.A.: 2,37	R.D.: 3,21	
Scheda: 4085	Estensione: 540	Qualità: Seminativo irriguo		Reddito: 0,00	Valore: 541,69	
Prov.: SA Comune: Capaccio	Foglio: 56	Part.: 204	Sub:	R.A.: 27,26	R.D.: 36,88	
Scheda: 4080	Estensione: 6210	Qualità: Seminativo irriguo		Reddito: 0,00	Valore: 6.223,50	
Prov.: SA Comune: Capaccio	Foglio: 56	Part.: 216	Sub:	R.A.: 15,19	R.D.: 20,55	
Scheda: 4083	Estensione: 3460	Qualità: Seminativo irriguo		Reddito: 0,00	Valore: 3.467,81	
Prov.: SA Comune: Capaccio	Foglio: 56	Part.: 219	Sub:	R.A.: 5,17	R.D.: 6,99	
Scheda: 4081	Estensione: 1177	Qualità: Seminativo irriguo		Reddito: 0,00	Valore: 1.179,56	
Prov.: SA Comune: Capaccio	Foglio: 56	Part.: 220	Sub:	R.A.: 16,62	R.D.: 10,09	
Scheda: 4075	Estensione: 2299	Qualità: Seminativo		Reddito: 0,00	Valore: 1.702,69	
Prov.: SA Comune: Capaccio	Foglio: 56	Part.: 222	Sub:	R.A.: 4,52	R.D.: 2,74	
Scheda: 4033	Estensione: 625	Qualità: Seminativo		Reddito: 0,00	Valore: 462,38	
Prov.: SA Comune: Capaccio	Foglio: 56	Part.: 230	Sub:	R.A.: 12,00	R.D.: 7,29	
Scheda: 4046	Estensione: 1660	Qualità: Seminativo		Reddito: 0,00	Valore: 1.230,19	
Prov.: SA Comune: Capaccio	Foglio: 56	Part.: 231	Sub:	R.A.: 18,89	R.D.: 11,47	
Scheda: 4045	Estensione: 2612	Qualità: Seminativo		Reddito: 0,00	Valore: 1.935,56	
Prov.: SA Comune: Capaccio	Foglio: 56	Part.: 232	Sub:	R.A.: 4,53	R.D.: 2,75	
Scheda: 4044	Estensione: 627	Qualità: Seminativo		Reddito: 0,00	Valore: 464,06	
Prov.: SA Comune: Capaccio	Foglio: 56	Part.: 233	Sub:	R.A.: 4,44	R.D.: 2,70	
Scheda: 4043	Estensione: 614	Qualità: Seminativo		Reddito: 0,00	Valore: 455,63	
Prov.: SA Comune: Capaccio	Foglio: 56	Part.: 235	Sub:	R.A.: 0,92	R.D.: 0,97	
Scheda: 4042	Estensione: 163	Qualità: Seminativo irriguo		Reddito: 0,00	Valore: 163,69	
Prov.: SA Comune: Capaccio	Foglio: 56	Part.: 237	Sub:	R.A.: 0,02	R.D.: 0,03	
Scheda: 4041	Estensione: 5	Qualità: Seminativo irriguo		Reddito: 0,00	Valore: 5,06	
Prov.: SA Comune: Capaccio	Foglio: 56	Part.: 245	Sub:	R.A.: 0,09	R.D.: 0,12	
Scheda: 4032	Estensione: 20	Qualità: Seminativo irriguo		Reddito: 0,00	Valore: 20,25	
Prov.: SA Comune: Capaccio	Foglio: 56	Part.: 246	Sub:	R.A.: 8,78	R.D.: 11,88	
Scheda: 4039	Estensione: 2000	Qualità: Seminativo irriguo		Reddito: 0,00	Valore: 2.004,75	
Prov.: SA Comune: Capaccio	Foglio: 56	Part.: 247	Sub:	R.A.: 8,56	R.D.: 11,59	
Scheda: 4047	Estensione: 1951	Qualità: Seminativo irriguo		Reddito: 0,00	Valore: 1.955,81	
Prov.: SA Comune: Capaccio	Foglio: 56	Part.: 282	Sub:	R.A.: 0,39	R.D.: 0,24	
Scheda: 4037	Estensione: 54	Qualità: Seminativo irriguo		Reddito: 0,00	Valore: 40,50	
Prov.: SA Comune: Capaccio	Foglio: 56	Part.: 288	Sub:	R.A.: 0,09	R.D.: 0,12	
Scheda: 4036	Estensione: 20	Qualità: Seminativo irriguo		Reddito: 0,00	Valore: 20,25	
Prov.: SA Comune: Capaccio	Foglio: 56	Part.: 289	Sub:	R.A.: 0,07	R.D.: 0,10	
Scheda: 4035	Estensione: 17	Qualità: Seminativo irriguo		Reddito: 0,00	Valore: 16,88	
Prov.: SA Comune: Capaccio	Foglio: 56	Part.: 290	Sub:	R.A.: 0,10	R.D.: 0,14	
Scheda: 4034	Estensione: 23	Qualità: Seminativo irriguo		Reddito: 0,00	Valore: 23,63	
Prov.: SA Comune: Capaccio	Foglio: 56	Part.: 291	Sub:	R.A.: 0,00	R.D.: 0,00	
Scheda: 4054	Estensione: 12	Qualità: Seminativo irriguo		Reddito: 0,00	Valore: 0,00	

Direzione Generale per le Risorse Strumentali

Allegato B - Terreni Disponibili

Prov.: SA Comune: Capaccio	Foglio: 56	Part.: 292	Sub:	R.A.: 0,26	R.D.: 0,36	
Scheda: 4056	Estensione: 60	Qualità: Seminativo irriguo			Reddito: 0,00	Valore: 60,75
Prov.: SA Comune: Capaccio	Foglio: 56	Part.: 293	Sub:	R.A.: 0,42	R.D.: 0,57	
Scheda: 4038	Estensione: 96	Qualità: Seminativo irriguo			Reddito: 0,00	Valore: 96,19
Prov.: SA Comune: Capaccio	Foglio: 56	Part.: 294	Sub:	R.A.: 0,24	R.D.: 0,32	
Scheda: 4076	Estensione: 54	Qualità: Seminativo irriguo			Reddito: 0,00	Valore: 54,00
Prov.: SA Comune: Capaccio	Foglio: 56	Part.: 295	Sub:	R.A.: 0,09	R.D.: 0,12	
Scheda: 4040	Estensione: 20	Qualità: Seminativo irriguo			Reddito: 0,00	Valore: 20,25
Prov.: SA Comune: Capaccio	Foglio: 56	Part.: 296	Sub:	R.A.: 0,09	R.D.: 0,12	
Scheda: 4062	Estensione: 20	Qualità: Seminativo irriguo			Reddito: 0,00	Valore: 20,25
Prov.: SA Comune: Capaccio	Foglio: 56	Part.: 297	Sub:	R.A.: 0,08	R.D.: 0,11	
Scheda: 4061	Estensione: 18	Qualità: Seminativo irriguo			Reddito: 0,00	Valore: 18,56
Prov.: SA Comune: Capaccio	Foglio: 56	Part.: 298	Sub:	R.A.: 0,07	R.D.: 0,10	
Scheda: 4060	Estensione: 16	Qualità: Seminativo irriguo			Reddito: 0,00	Valore: 16,88
Prov.: SA Comune: Capaccio	Foglio: 56	Part.: 299	Sub:	R.A.: 0,08	R.D.: 0,11	
Scheda: 4059	Estensione: 18	Qualità: Seminativo irriguo			Reddito: 0,00	Valore: 18,56
Prov.: SA Comune: Capaccio	Foglio: 56	Part.: 300	Sub:	R.A.: 0,06	R.D.: 0,08	
Scheda: 4058	Estensione: 14	Qualità: Seminativo irriguo			Reddito: 0,00	Valore: 13,50
Prov.: SA Comune: Capaccio	Foglio: 56	Part.: 301	Sub:	R.A.: 0,05	R.D.: 0,07	
Scheda: 4057	Estensione: 12	Qualità: Seminativo irriguo			Reddito: 0,00	Valore: 11,81
Prov.: SA Comune: Capaccio	Foglio: 56	Part.: 302	Sub:	R.A.: 0,06	R.D.: 0,08	
Scheda: 4048	Estensione: 14	Qualità: Seminativo irriguo			Reddito: 0,00	Valore: 13,50
Prov.: SA Comune: Capaccio	Foglio: 56	Part.: 303	Sub:	R.A.: 0,05	R.D.: 0,07	
Scheda: 4055	Estensione: 12	Qualità: Seminativo irriguo			Reddito: 0,00	Valore: 11,81
Prov.: SA Comune: Capaccio	Foglio: 56	Part.: 304	Sub:	R.A.: 0,05	R.D.: 0,07	
Scheda: 4063	Estensione: 12	Qualità: Seminativo irriguo			Reddito: 0,00	Valore: 11,81
Prov.: SA Comune: Capaccio	Foglio: 56	Part.: 305	Sub:	R.A.: 0,07	R.D.: 0,10	
Scheda: 4053	Estensione: 16	Qualità: Seminativo irriguo			Reddito: 0,00	Valore: 16,88
Prov.: SA Comune: Capaccio	Foglio: 56	Part.: 306	Sub:	R.A.: 0,11	R.D.: 0,15	
Scheda: 4052	Estensione: 25	Qualità: Seminativo irriguo			Reddito: 0,00	Valore: 25,31
Prov.: SA Comune: Capaccio	Foglio: 56	Part.: 322	Sub:	R.A.: 0,37	R.D.: 0,50	
Scheda: 4738	Estensione: 85	Qualità: Seminativo irriguo			Reddito: 0,00	Valore: 84,38
Prov.: SA Comune: Capaccio	Foglio: 56	Part.: 325	Sub:	R.A.: 0,42	R.D.: 0,56	
Scheda: 4739	Estensione: 95	Qualità: Seminativo irriguo			Reddito: 0,00	Valore: 94,50
Prov.: SA Comune: Capaccio	Foglio: 57	Part.: 18	Sub:	R.A.: 11,71	R.D.: 6,83	
Scheda: 4051	Estensione: 1890	Qualità: Seminativo			Reddito: 0,00	Valore: 1.152,56
Prov.: SA Comune: Capaccio	Foglio: 7	Part.: 62	Sub:	R.A.: 0,96	R.D.: 1,30	
Scheda: 3989	Estensione: 120	Qualità: Seminativo			Reddito: 0,00	Valore: 219,38
Prov.: SA Comune: Capaccio	Foglio: 7	Part.: 128	Sub:	R.A.: 16,27	R.D.: 26,62	
Scheda: 4021	Estensione: 1909	Qualità: Seminativo			Reddito: 0,00	Valore: 4.492,13
Prov.: SA Comune: Capaccio	Foglio: 7	Part.: 183	Sub:	R.A.: 8,46	R.D.: 11,46	
Scheda: 3986	Estensione: 1057	Qualità: Seminativo			Reddito: 0,00	Valore: 1.933,88
Prov.: SA Comune: Capaccio	Foglio: 7	Part.: 200	Sub:	R.A.: 8,41	R.D.: 11,39	
Scheda: 4012	Estensione: 1050	Qualità: Seminativo			Reddito: 0,00	Valore: 1.922,06

Direzione Generale per le Risorse Strumentali

Allegato B - Terreni Disponibili

Prov.: SA Comune: Capaccio	Foglio: 7	Part.: 211	Sub:	R.A.: 31,61	R.D.: 51,73	
Scheda: 4013	Estensione: 3710	Qualità: Seminativo		Reddito: 0,00	Valore: 8.729,44	
Prov.: SA Comune: Capaccio	Foglio: 7	Part.: 237	Sub:	R.A.: 12,63	R.D.: 36,78	
Scheda: 4014	Estensione: 2126	Qualità: Seminativo irriguo		Reddito: 0,00	Valore: 6.206,63	
Prov.: SA Comune: Capaccio	Foglio: 7	Part.: 265	Sub:	R.A.: 5,20	R.D.: 7,05	
Scheda: 4015	Estensione: 650	Qualità: Seminativo		Reddito: 0,00	Valore: 1.189,69	
Prov.: SA Comune: Capaccio	Foglio: 7	Part.: 317	Sub:	R.A.: 10,69	R.D.: 31,14	
Scheda: 4017	Estensione: 1800	Qualità: Seminativo irriguo		Reddito: 0,00	Valore: 5.254,88	
Prov.: SA Comune: Capaccio	Foglio: 7	Part.: 318	Sub:	R.A.: 16,70	R.D.: 27,33	
Scheda: 4018	Estensione: 1960	Qualità: Seminativo		Reddito: 0,00	Valore: 4.611,94	
Prov.: SA Comune: Capaccio	Foglio: 7	Part.: 319	Sub:	R.A.: 8,86	R.D.: 14,50	
Scheda: 4031	Estensione: 1040	Qualità: Seminativo		Reddito: 0,00	Valore: 2.446,88	
Prov.: SA Comune: Capaccio	Foglio: 7	Part.: 486	Sub:	R.A.: 1,12	R.D.: 1,52	
Scheda: 4020	Estensione: 140	Qualità: Seminativo		Reddito: 0,00	Valore: 256,50	
Prov.: SA Comune: Capaccio	Foglio: 7	Part.: 487	Sub:	R.A.: 1,12	R.D.: 1,52	
Scheda: 4010	Estensione: 140	Qualità: Seminativo		Reddito: 0,00	Valore: 256,50	
Prov.: SA Comune: Capaccio	Foglio: 7	Part.: 488	Sub:	R.A.: 2,56	R.D.: 3,47	
Scheda: 4022	Estensione: 320	Qualità: Seminativo		Reddito: 0,00	Valore: 585,56	
Prov.: SA Comune: Capaccio	Foglio: 7	Part.: 489	Sub:	R.A.: 1,04	R.D.: 1,41	
Scheda: 4023	Estensione: 130	Qualità: Seminativo		Reddito: 0,00	Valore: 237,94	
Prov.: SA Comune: Capaccio	Foglio: 7	Part.: 499	Sub:	R.A.: 1,88	R.D.: 2,55	
Scheda: 4703	Estensione: 235	Qualità: Seminativo		Reddito: 0,00	Valore: 430,31	
Prov.: SA Comune: Capaccio	Foglio: 7	Part.: 500	Sub:	R.A.: 0,36	R.D.: 0,49	
Scheda: 4704	Estensione: 45	Qualità: Seminativo		Reddito: 0,00	Valore: 82,69	
Prov.: SA Comune: Capaccio	Foglio: 8	Part.: 93	Sub:	R.A.: 33,15	R.D.: 54,24	
Scheda: 4024	Estensione: 3890	Qualità: Seminativo		Reddito: 0,00	Valore: 9.153,00	
Prov.: SA Comune: Capaccio	Foglio: 8	Part.: 112	Sub:	R.A.: 10,45	R.D.: 14,15	
Scheda: 4025	Estensione: 1305	Qualità: Seminativo		Reddito: 0,00	Valore: 2.387,81	
Prov.: SA Comune: Capaccio	Foglio: 8	Part.: 145	Sub:	R.A.: 10,73	R.D.: 14,54	
Scheda: 4027	Estensione: 1341	Qualità: Seminativo		Reddito: 0,00	Valore: 2.453,63	
Prov.: SA Comune: Capaccio	Foglio: 8	Part.: 496	Sub:	R.A.: 14,47	R.D.: 23,68	
Scheda: 4705	Estensione: 1698	Qualità: Seminativo		Reddito: 0,00	Valore: 3.996,00	
Prov.: SA Comune: Centola	Foglio: 34	Part.: 2	Sub:	R.A.: 53,64	R.D.: 37,13	
Scheda: 3108	Estensione: 79890	Qualità: Pascolo arborato		Reddito: 0,00	Valore: 2.304,55	
Prov.: SA Comune: Centola	Foglio: 34	Part.: 3	Sub:	R.A.: 1,80	R.D.: 1,50	
Scheda: 3109	Estensione: 5806	Qualità: Pascolo		Reddito: 0,00	Valore: 93,10	
Prov.: SA Comune: Centola	Foglio: 34	Part.: 4	Sub:	R.A.: 16,83	R.D.: 50,49	
Scheda: 3110	Estensione: 325880	Qualità: Incolto produttivo		Reddito: 0,00	Valore: 3.133,77	
Prov.: SA Comune: Centola	Foglio: 34	Part.: 5	Sub:	R.A.: 3,59	R.D.: 6,28	
Scheda: 3111	Estensione: 1738	Qualità: Uliveto		Reddito: 0,00	Valore: 389,78	
Prov.: SA Comune: Centola	Foglio: 34	Part.: 7	Sub:	R.A.: 6,92	R.D.: 12,11	
Scheda: 3112	Estensione: 3349	Qualità: Uliveto		Reddito: 0,00	Valore: 751,63	
Prov.: SA Comune: Centola	Foglio: 34	Part.: 8	Sub:	R.A.: 1,77	R.D.: 0,57	
Scheda: 3113	Estensione: 1374	Qualità: Seminativo		Reddito: 0,00	Valore: 35,38	

Direzione Generale per le Risorse Strumentali

Allegato B - Terreni Disponibili

Prov.: SA Comune: Centola	Foglio: 34	Part.: 9	Sub:	R.A.: 0,00	R.D.: 0,00	
Scheda: 3114	Estensione: 87	Qualità: Fabbricato rurale		Reddito: 0,00	Valore: 0,00	
Prov.: SA Comune: Centola	Foglio: 34	Part.: 10	Sub:	R.A.: 56,52	R.D.: 98,91	
Scheda: 3115	Estensione: 27360	Qualità: Uliveto		Reddito: 0,00	Valore: 6.139,05	
Prov.: SA Comune: Centola	Foglio: 34	Part.: 11	Sub:	R.A.: 3,52	R.D.: 2,82	
Scheda: 3116	Estensione: 13630	Qualità: Pascolo cespugliato		Reddito: 0,00	Valore: 175,03	
Prov.: SA Comune: Centola	Foglio: 34	Part.: 12	Sub:	R.A.: 127,90	R.D.: 102,32	
Scheda: 3117	Estensione: 495296	Qualità: Pascolo cespugliato		Reddito: 0,00	Valore: 6.350,70	
Prov.: SA Comune: Centola	Foglio: 34	Part.: 49	Sub:	R.A.: 0,79	R.D.: 0,66	
Scheda: 3118	Estensione: 2540	Qualità: Pascolo		Reddito: 0,00	Valore: 40,96	
Prov.: SA Comune: Centola	Foglio: 34	Part.: 50	Sub:	R.A.: 10,46	R.D.: 31,38	
Scheda: 3119	Estensione: 202560	Qualità: Incolto produttivo		Reddito: 0,00	Valore: 1.947,66	
Prov.: SA Comune: Centola	Foglio: 34	Part.: 51	Sub:	R.A.: 5,47	R.D.: 16,41	
Scheda: 3120	Estensione: 105920	Qualità: Incolto produttivo		Reddito: 0,00	Valore: 1.018,52	
Prov.: SA Comune: Centola	Foglio: 34	Part.: 52	Sub:	R.A.: 105,01	R.D.: 105,01	
Scheda: 3121	Estensione: 254170	Qualità: Pascolo cespugliato		Reddito: 0,00	Valore: 6.517,66	
Prov.: SA Comune: Centola	Foglio: 34	Part.: 53	Sub:	R.A.: 139,07	R.D.: 139,07	
Scheda: 3122	Estensione: 336592	Qualità: Pascolo cespugliato		Reddito: 0,00	Valore: 8.631,67	
Prov.: SA Comune: Centola	Foglio: 34	Part.: 55	Sub:	R.A.: 0,52	R.D.: 0,52	
Scheda: 3124	Estensione: 1270	Qualità: Pascolo cespugliato		Reddito: 0,00	Valore: 32,27	
Prov.: SA Comune: Centola	Foglio: 34	Part.: 58	Sub:	R.A.: 1,11	R.D.: 1,11	
Scheda: 3125	Estensione: 2680	Qualità: Pascolo cespugliato		Reddito: 0,00	Valore: 68,89	
Prov.: SA Comune: Centola	Foglio: 34	Part.: 59	Sub:	R.A.: 0,05	R.D.: 0,05	
Scheda: 3126	Estensione: 130	Qualità: Pascolo cespugliato		Reddito: 0,00	Valore: 3,10	
Prov.: SA Comune: Centola	Foglio: 34	Part.: 68	Sub:	R.A.: 9,78	R.D.: 9,78	
Scheda: 3127	Estensione: 23670	Qualità: Pascolo cespugliato		Reddito: 0,00	Valore: 607,02	
Prov.: SA Comune: Centola	Foglio: 34	Part.: 69	Sub:	R.A.: 6,82	R.D.: 6,82	
Scheda: 3128	Estensione: 16500	Qualità: Pascolo cespugliato		Reddito: 0,00	Valore: 423,30	
Prov.: SA Comune: Centola	Foglio: 34	Part.: 70	Sub:	R.A.: 2,60	R.D.: 2,60	
Scheda: 3129	Estensione: 6290	Qualità: Pascolo cespugliato		Reddito: 0,00	Valore: 161,37	
Prov.: SA Comune: Centola	Foglio: 34	Part.: 71	Sub:	R.A.: 0,00	R.D.: 0,00	
Scheda: 3130	Estensione: 106	Qualità: Fabbricato rurale		Reddito: 0,00	Valore: 0,00	
Prov.: SA Comune: Centola	Foglio: 34	Part.: 72	Sub:	R.A.: 0,00	R.D.: 0,00	
Scheda: 3131	Estensione: 140	Qualità: Fabbricato rurale		Reddito: 0,00	Valore: 0,00	
Prov.: SA Comune: Centola	Foglio: 34	Part.: 74	Sub:	R.A.: 24,48	R.D.: 42,84	
Scheda: 3132	Estensione: 11850	Qualità: Uliveto		Reddito: 0,00	Valore: 2.658,95	
Prov.: SA Comune: Centola	Foglio: 34	Part.: 76	Sub:	R.A.: 0,36	R.D.: 0,29	
Scheda: 3133	Estensione: 1392	Qualità: Pascolo cespugliato		Reddito: 0,00	Valore: 18,00	
Prov.: SA Comune: Centola	Foglio: 34	Part.: 77	Sub:	R.A.: 5,37	R.D.: 16,11	
Scheda: 3134	Estensione: 104000	Qualità: Incolto produttivo		Reddito: 0,00	Valore: 999,90	
Prov.: SA Comune: Centola	Foglio: 34	Part.: 78	Sub:	R.A.: 5,16	R.D.: 15,47	
Scheda: 3135	Estensione: 99872	Qualità: Incolto produttivo		Reddito: 0,00	Valore: 960,18	
Prov.: SA Comune: Centola	Foglio: 34	Part.: 79	Sub:	R.A.: 25,36	R.D.: 25,36	
Scheda: 3136	Estensione: 61380	Qualità: Pascolo cespugliato		Reddito: 0,00	Valore: 1.574,02	

Direzione Generale per le Risorse Strumentali

Allegato B - Terreni Disponibili

Prov.: SA Comune: Centola	Foglio: 34	Part.: 80	Sub:	R.A.: 24,98	R.D.: 24,98	
Scheda: 3137	Estensione: 60450	Qualità: Pascolo cespugliato		Reddito: 0,00	Valore: 1.550,44	
Prov.: SA Comune: Centola	Foglio: 34	Part.: 86	Sub:	R.A.: 0,27	R.D.: 0,21	
Scheda: 3138	Estensione: 1040	Qualità: Pascolo cespugliato		Reddito: 0,00	Valore: 13,03	
Prov.: SA Comune: Centola	Foglio: 34	Part.: 87	Sub:	R.A.: 0,61	R.D.: 0,49	
Scheda: 3139	Estensione: 2370	Qualità: Pascolo cespugliato		Reddito: 0,00	Valore: 30,41	
Prov.: SA Comune: Centola	Foglio: 34	Part.: 211	Sub:	R.A.: 26,85	R.D.: 26,85	
Scheda: 4970	Estensione: 64978	Qualità: Pascolo cespugliato		Reddito: 0,00	Valore: 1.666,50	
Prov.: SA Comune: Centola	Foglio: 34	Part.: 213	Sub:	R.A.: 1,81	R.D.: 1,81	
Scheda: 4971	Estensione: 4382	Qualità: Pascolo cespugliato		Reddito: 0,00	Valore: 112,36	
Prov.: SA Comune: Centola	Foglio: 38	Part.: 199	Sub:	R.A.: 5,63	R.D.: 4,69	
Scheda: 3140	Estensione: 18180	Qualità: Pascolo		Reddito: 0,00	Valore: 291,09	
Prov.: SA Comune: Centola	Foglio: 38	Part.: 200	Sub:	R.A.: 11,23	R.D.: 9,36	
Scheda: 3141	Estensione: 36247	Qualità: Pascolo		Reddito: 0,00	Valore: 580,95	
Prov.: SA Comune: Centola	Foglio: 38	Part.: 201	Sub:	R.A.: 29,45	R.D.: 23,56	
Scheda: 3142	Estensione: 114064	Qualità: Pascolo cespugliato		Reddito: 0,00	Valore: 1.462,30	
Prov.: SA Comune: Centola	Foglio: 38	Part.: 202	Sub:	R.A.: 18,18	R.D.: 14,54	
Scheda: 3143	Estensione: 70390	Qualità: Pascolo cespugliato		Reddito: 0,00	Valore: 902,46	
Prov.: SA Comune: Eboli	Foglio: 12	Part.: 254	Sub:	R.A.: 0,93	R.D.: 1,22	
Scheda: 4291	Estensione: 80	Qualità: Seminativo arborato		Reddito: 0,00	Valore: 205,88	
Prov.: SA Comune: Eboli	Foglio: 23	Part.: 284	Sub:	R.A.: 16,28	R.D.: 25,65	
Scheda: 4290	Estensione: 1910	Qualità: Seminativo irriguo		Reddito: 0,00	Valore: 4.328,44	
Prov.: SA Comune: Eboli	Foglio: 23	Part.: 293	Sub:	R.A.: 18,41	R.D.: 29,00	
Scheda: 4289	Estensione: 2160	Qualità: Seminativo irriguo		Reddito: 0,00	Valore: 4.893,75	
Prov.: SA Comune: Eboli	Foglio: 23	Part.: 297	Sub:	R.A.: 6,05	R.D.: 9,53	
Scheda: 4288	Estensione: 710	Qualità: Seminativo irriguo		Reddito: 0,00	Valore: 1.608,19	
Prov.: SA Comune: Eboli	Foglio: 27	Part.: 676	Sub:	R.A.: 1,32	R.D.: 1,23	
Scheda: 5056	Estensione: 190	Qualità: Seminativo irriguo		Reddito: 0,00	Valore: 207,56	
Prov.: SA Comune: Eboli	Foglio: 27	Part.: 852	Sub:	R.A.: 0,77	R.D.: 0,71	
Scheda: 5057	Estensione: 110	Qualità: Seminativo irriguo		Reddito: 0,00	Valore: 119,81	
Prov.: SA Comune: Eboli	Foglio: 38	Part.: 472	Sub:	R.A.: 3,41	R.D.: 5,37	
Scheda: 4285	Estensione: 400	Qualità: Seminativo irriguo		Reddito: 0,00	Valore: 906,19	
Prov.: SA Comune: Eboli	Foglio: 39	Part.: 118	Sub:	R.A.: 2,10	R.D.: 14,34	
Scheda: 4273	Estensione: 1068	Qualità: Seminativo irriguo		Reddito: 0,00	Valore: 2.419,88	
Prov.: SA Comune: Eboli	Foglio: 39	Part.: 119	Sub:	R.A.: 2,62	R.D.: 4,12	
Scheda: 4284	Estensione: 307	Qualità: Seminativo irriguo		Reddito: 0,00	Valore: 695,25	
Prov.: SA Comune: Eboli	Foglio: 39	Part.: 120	Sub:	R.A.: 27,18	R.D.: 42,83	
Scheda: 4296	Estensione: 3190	Qualità: Seminativo irriguo		Reddito: 0,00	Valore: 7.227,56	
Prov.: SA Comune: Eboli	Foglio: 40	Part.: 494	Sub:	R.A.: 35,88	R.D.: 56,53	
Scheda: 4280	Estensione: 4210	Qualità: Seminativo irriguo		Reddito: 0,00	Valore: 9.539,44	
Prov.: SA Comune: Eboli	Foglio: 40	Part.: 500	Sub:	R.A.: 15,69	R.D.: 14,53	
Scheda: 4279	Estensione: 2250	Qualità: Seminativo irriguo		Reddito: 0,00	Valore: 2.451,94	
Prov.: SA Comune: Eboli	Foglio: 40	Part.: 501	Sub:	R.A.: 8,30	R.D.: 7,68	
Scheda: 4278	Estensione: 1190	Qualità: Seminativo irriguo		Reddito: 0,00	Valore: 1.296,00	

Direzione Generale per le Risorse Strumentali

Allegato B - Terreni Disponibili

Prov.: SA Comune: Eboli Foglio: 40 Part.: 502 Sub: R.A.: 11,68 R.D.: 18,81	
Scheda: 4277 Estensione: 1675 Qualità: Seminativo irriguo	Reddito: 0,00 Valore: 3.174,19
Prov.: SA Comune: Eboli Foglio: 40 Part.: 535 Sub: R.A.: 14,98 R.D.: 13,87	
Scheda: 4275 Estensione: 2148 Qualità: Seminativo irriguo	Reddito: 0,00 Valore: 2.340,56
Prov.: SA Comune: Eboli Foglio: 40 Part.: 537 Sub: R.A.: 16,59 R.D.: 15,36	
Scheda: 5069 Estensione: 2379 Qualità: Seminativo irriguo	Reddito: 0,00 Valore: 2.592,00
Prov.: SA Comune: Eboli Foglio: 40 Part.: 538 Sub: R.A.: 5,26 R.D.: 4,87	
Scheda: 5060 Estensione: 755 Qualità: Seminativo irriguo	Reddito: 0,00 Valore: 821,81
Prov.: SA Comune: Eboli Foglio: 40 Part.: 539 Sub: R.A.: 4,20 R.D.: 3,89	
Scheda: 4274 Estensione: 603 Qualità: Seminativo irriguo	Reddito: 0,00 Valore: 656,44
Prov.: SA Comune: Eboli Foglio: 40 Part.: 679 Sub: R.A.: 0,80 R.D.: 0,74	
Scheda: 5061 Estensione: 115 Qualità: Seminativo irriguo	Reddito: 0,00 Valore: 124,88
Prov.: SA Comune: Eboli Foglio: 40 Part.: 681 Sub: R.A.: 9,06 R.D.: 8,39	
Scheda: 4198 Estensione: 1300 Qualità: Seminativo irriguo	Reddito: 0,00 Valore: 1.415,81
Prov.: SA Comune: Eboli Foglio: 40 Part.: 683 Sub: R.A.: 7,63 R.D.: 12,02	
Scheda: 4248 Estensione: 895 Qualità: Seminativo irriguo	Reddito: 0,00 Valore: 2.028,38
Prov.: SA Comune: Eboli Foglio: 40 Part.: 684 Sub: R.A.: 2,82 R.D.: 2,86	
Scheda: 4219 Estensione: 213 Qualità: Seminativo irriguo	Reddito: 0,00 Valore: 482,63
Prov.: SA Comune: Eboli Foglio: 40 Part.: 685 Sub: R.A.: 0,17 R.D.: 0,27	
Scheda: 4218 Estensione: 20 Qualità: Seminativo irriguo	Reddito: 0,00 Valore: 45,56
Prov.: SA Comune: Eboli Foglio: 40 Part.: 686 Sub: R.A.: 0,43 R.D.: 0,67	
Scheda: 4217 Estensione: 50 Qualità: Seminativo irriguo	Reddito: 0,00 Valore: 113,06
Prov.: SA Comune: Eboli Foglio: 40 Part.: 693 Sub: R.A.: 0,05 R.D.: 0,03	
Scheda: 5058 Estensione: 25 Qualità: Prato	Reddito: 0,00 Valore: 5,06
Prov.: SA Comune: Eboli Foglio: 40 Part.: 695 Sub: R.A.: 0,02 R.D.: 0,01	
Scheda: 5059 Estensione: 10 Qualità: Prato	Reddito: 0,00 Valore: 1,69
Prov.: SA Comune: Eboli Foglio: 40 Part.: 1092 Sub: R.A.: 2,89 R.D.: 2,67	
Scheda: 5062 Estensione: 414 Qualità: Seminativo irriguo	Reddito: 0,00 Valore: 450,56
Prov.: SA Comune: Eboli Foglio: 40 Part.: 1095 Sub: R.A.: 1,35 R.D.: 2,12	
Scheda: 5063 Estensione: 158 Qualità: Seminativo irriguo	Reddito: 0,00 Valore: 357,75
Prov.: SA Comune: Eboli Foglio: 40 Part.: 1135 Sub: R.A.: 1,16 R.D.: 1,07	
Scheda: 5064 Estensione: 166 Qualità: Seminativo irriguo	Reddito: 0,00 Valore: 180,56
Prov.: SA Comune: Eboli Foglio: 40 Part.: 1136 Sub: R.A.: 1,85 R.D.: 1,72	
Scheda: 5065 Estensione: 266 Qualità: Seminativo irriguo	Reddito: 0,00 Valore: 290,25
Prov.: SA Comune: Eboli Foglio: 40 Part.: 1137 Sub: R.A.: 3,53 R.D.: 3,27	
Scheda: 5066 Estensione: 506 Qualità: Seminativo irriguo	Reddito: 0,00 Valore: 551,81
Prov.: SA Comune: Eboli Foglio: 40 Part.: 1138 Sub: R.A.: 1,43 R.D.: 1,32	
Scheda: 5067 Estensione: 205 Qualità: Seminativo irriguo	Reddito: 0,00 Valore: 222,75
Prov.: SA Comune: Eboli Foglio: 40 Part.: 1139 Sub: R.A.: 3,47 R.D.: 3,21	
Scheda: 5068 Estensione: 497 Qualità: Seminativo irriguo	Reddito: 0,00 Valore: 541,69
Prov.: SA Comune: Eboli Foglio: 42 Part.: 95 Sub: R.A.: 5,57 R.D.: 7,59	
Scheda: 4216 Estensione: 490 Qualità: Frutteto	Reddito: 0,00 Valore: 1.280,81
Prov.: SA Comune: Eboli Foglio: 42 Part.: 96 Sub: R.A.: 3,47 R.D.: 3,21	
Scheda: 4215 Estensione: 498 Qualità: Seminativo irriguo	Reddito: 0,00 Valore: 541,69

Direzione Generale per le Risorse Strumentali

Allegato B - Terreni Disponibili

Prov.: SA Comune: Eboli Foglio: 43 Part.: 40 Sub:	R.A.: 6,31 R.D.: 9,94	
Scheda: 4214 Estensione: 740 Qualità: Seminativo irriguo	Reddito: 0,00 Valore: 1.677,38	
Prov.: SA Comune: Eboli Foglio: 43 Part.: 49 Sub:	R.A.: 8,78 R.D.: 13,83	
Scheda: 4213 Estensione: 1030 Qualità: Seminativo irriguo	Reddito: 0,00 Valore: 2.333,81	
Prov.: SA Comune: Eboli Foglio: 43 Part.: 55 Sub:	R.A.: 2,39 R.D.: 3,76	
Scheda: 4212 Estensione: 280 Qualità: Seminativo irriguo	Reddito: 0,00 Valore: 634,50	
Prov.: SA Comune: Eboli Foglio: 43 Part.: 125 Sub:	R.A.: 0,13 R.D.: 0,11	
Scheda: 5070 Estensione: 211 Qualità: Pascolo	Reddito: 0,00 Valore: 18,56	
Prov.: SA Comune: Eboli Foglio: 43 Part.: 146 Sub:	R.A.: 0,67 R.D.: 0,48	
Scheda: 4211 Estensione: 81 Qualità: Seminativo	Reddito: 0,00 Valore: 81,00	
Prov.: SA Comune: Eboli Foglio: 43 Part.: 158 Sub:	R.A.: 0,25 R.D.: 0,18	
Scheda: 4197 Estensione: 30 Qualità: Seminativo	Reddito: 0,00 Valore: 30,38	
Prov.: SA Comune: Eboli Foglio: 43 Part.: 159 Sub:	R.A.: 0,18 R.D.: 0,13	
Scheda: 5072 Estensione: 22 Qualità: Seminativo	Reddito: 0,00 Valore: 21,94	
Prov.: SA Comune: Eboli Foglio: 43 Part.: 203 Sub:	R.A.: 14,38 R.D.: 10,28	
Scheda: 5073 Estensione: 1731 Qualità: Seminativo	Reddito: 0,00 Valore: 1.734,75	
Prov.: SA Comune: Eboli Foglio: 43 Part.: 218 Sub:	R.A.: 16,84 R.D.: 26,53	
Scheda: 5074 Estensione: 1976 Qualità: Seminativo irriguo	Reddito: 0,00 Valore: 4.476,94	
Prov.: SA Comune: Eboli Foglio: 43 Part.: 219 Sub:	R.A.: 0,07 R.D.: 0,11	
Scheda: 5071 Estensione: 70 Qualità: Pascolo	Reddito: 0,00 Valore: 18,56	
Prov.: SA Comune: Eboli Foglio: 44 Part.: 129 Sub:	R.A.: 8,68 R.D.: 8,04	
Scheda: 4221 Estensione: 1245 Qualità: Seminativo irriguo	Reddito: 0,00 Valore: 1.356,75	
Prov.: SA Comune: Eboli Foglio: 44 Part.: 148 Sub:	R.A.: 3,00 R.D.: 6,00	
Scheda: 4207 Estensione: 968 Qualità: Uliveto	Reddito: 0,00 Valore: 1.012,50	
Prov.: SA Comune: Eboli Foglio: 44 Part.: 149 Sub:	R.A.: 0,82 R.D.: 1,65	
Scheda: 4206 Estensione: 266 Qualità: Uliveto	Reddito: 0,00 Valore: 278,44	
Prov.: SA Comune: Eboli Foglio: 44 Part.: 231 Sub:	R.A.: 0,18 R.D.: 0,30	
Scheda: 4205 Estensione: 286 Qualità: Pascolo cespugliato	Reddito: 0,00 Valore: 50,63	
Prov.: SA Comune: Eboli Foglio: 44 Part.: 232 Sub:	R.A.: 1,42 R.D.: 1,32	
Scheda: 4204 Estensione: 204 Qualità: Seminativo irriguo	Reddito: 0,00 Valore: 222,75	
Prov.: SA Comune: Eboli Foglio: 44 Part.: 233 Sub:	R.A.: 0,56 R.D.: 0,52	
Scheda: 4203 Estensione: 80 Qualità: Seminativo irriguo	Reddito: 0,00 Valore: 87,75	
Prov.: SA Comune: Eboli Foglio: 44 Part.: 424 Sub:	R.A.: 0,46 R.D.: 0,93	
Scheda: 5075 Estensione: 150 Qualità: Uliveto	Reddito: 0,00 Valore: 156,94	
Prov.: SA Comune: Eboli Foglio: 44 Part.: 425 Sub:	R.A.: 0,03 R.D.: 0,06	
Scheda: 5076 Estensione: 10 Qualità: Uliveto	Reddito: 0,00 Valore: 10,13	
Prov.: SA Comune: Eboli Foglio: 45 Part.: 42 Sub:	R.A.: 394,90 R.D.: 365,65	
Scheda: 5090 Estensione: 56640 Qualità: Seminativo irriguo	Reddito: 0,00 Valore: 61.703,44	
Prov.: SA Comune: Eboli Foglio: 45 Part.: 90 Sub:	R.A.: 12,60 R.D.: 5,33	
Scheda: 4233 Estensione: 1876 Qualità: Seminativo	Reddito: 0,00 Valore: 899,44	
Prov.: SA Comune: Eboli Foglio: 45 Part.: 91 Sub:	R.A.: 11,21 R.D.: 4,74	
Scheda: 4210 Estensione: 1670 Qualità: Seminativo	Reddito: 0,00 Valore: 799,88	
Prov.: SA Comune: Eboli Foglio: 45 Part.: 92 Sub:	R.A.: 3,09 R.D.: 1,31	
Scheda: 4244 Estensione: 460 Qualità: Seminativo	Reddito: 0,00 Valore: 221,06	

Direzione Generale per le Risorse Strumentali

Allegato B - Terreni Disponibili

Prov.: SA Comune: Eboli Foglio: 45 Part.: 99 Sub: R.A.: 0,25 R.D.: 0,42	
Scheda: 4220 Estensione: 410 Qualità: Pascolo cespugliato	Reddito: 0,00 Valore: 70,88
Prov.: SA Comune: Eboli Foglio: 45 Part.: 100 Sub: R.A.: 4,01 R.D.: 6,31	
Scheda: 4223 Estensione: 470 Qualità: Seminativo irriguo	Reddito: 0,00 Valore: 1.064,81
Prov.: SA Comune: Eboli Foglio: 45 Part.: 102 Sub: R.A.: 0,35 R.D.: 0,58	
Scheda: 4224 Estensione: 560 Qualità: Pascolo cespugliato	Reddito: 0,00 Valore: 97,88
Prov.: SA Comune: Eboli Foglio: 45 Part.: 103 Sub: R.A.: 282,57 R.D.: 445,27	
Scheda: 4225 Estensione: 33160 Qualità: Seminativo irriguo	Reddito: 0,00 Valore: 75.139,31
Prov.: SA Comune: Eboli Foglio: 45 Part.: 104 Sub: R.A.: 16,53 R.D.: 26,05	
Scheda: 4226 Estensione: 1940 Qualità: Seminativo irriguo	Reddito: 0,00 Valore: 4.395,94
Prov.: SA Comune: Eboli Foglio: 45 Part.: 110 Sub: R.A.: 12,70 R.D.: 20,01	
Scheda: 4227 Estensione: 1490 Qualità: Seminativo irriguo	Reddito: 0,00 Valore: 3.376,69
Prov.: SA Comune: Eboli Foglio: 45 Part.: 111 Sub: R.A.: 0,42 R.D.: 0,69	
Scheda: 4228 Estensione: 670 Qualità: Pascolo cespugliato	Reddito: 0,00 Valore: 116,44
Prov.: SA Comune: Eboli Foglio: 45 Part.: 112 Sub: AA R.A.: 100,71 R.D.: 42,61	
Scheda: 5089 Estensione: 15000 Qualità: Seminativo	Reddito: 0,00 Valore: 7.190,44
Prov.: SA Comune: Eboli Foglio: 45 Part.: 112 Sub: AB R.A.: 1,53 R.D.: 2,55	
Scheda: 5077 Estensione: 2468 Qualità: Pascolo cespugliato	Reddito: 0,00 Valore: 430,31
Prov.: SA Comune: Eboli Foglio: 45 Part.: 115 Sub: R.A.: 0,49 R.D.: 0,81	
Scheda: 4234 Estensione: 787 Qualità: Pascolo cespugliato	Reddito: 0,00 Valore: 136,69
Prov.: SA Comune: Eboli Foglio: 45 Part.: 297 Sub: R.A.: 2,89 R.D.: 1,22	
Scheda: 4237 Estensione: 430 Qualità: Seminativo	Reddito: 0,00 Valore: 205,88
Prov.: SA Comune: Eboli Foglio: 45 Part.: 298 Sub: R.A.: 0,01 R.D.: 0,02	
Scheda: 4238 Estensione: 20 Qualità: Pascolo cespugliato	Reddito: 0,00 Valore: 3,38
Prov.: SA Comune: Eboli Foglio: 45 Part.: 299 Sub: R.A.: 0,06 R.D.: 0,10	
Scheda: 4239 Estensione: 100 Qualità: Pascolo cespugliato	Reddito: 0,00 Valore: 16,88
Prov.: SA Comune: Eboli Foglio: 45 Part.: 300 Sub: R.A.: 0,14 R.D.: 0,24	
Scheda: 4240 Estensione: 230 Qualità: Pascolo cespugliato	Reddito: 0,00 Valore: 40,50
Prov.: SA Comune: Eboli Foglio: 45 Part.: 497 Sub: R.A.: 0,03 R.D.: 0,04	
Scheda: 5078 Estensione: 42 Qualità: Pascolo cespugliato	Reddito: 0,00 Valore: 6,75
Prov.: SA Comune: Eboli Foglio: 45 Part.: 498 Sub: R.A.: 0,33 R.D.: 0,56	
Scheda: 5079 Estensione: 540 Qualità: Pascolo cespugliato	Reddito: 0,00 Valore: 94,50
Prov.: SA Comune: Eboli Foglio: 45 Part.: 499 Sub: R.A.: 0,07 R.D.: 0,11	
Scheda: 5080 Estensione: 111 Qualità: Pascolo cespugliato	Reddito: 0,00 Valore: 18,56
Prov.: SA Comune: Eboli Foglio: 45 Part.: 500 Sub: R.A.: 0,11 R.D.: 0,18	
Scheda: 5081 Estensione: 170 Qualità: Pascolo cespugliato	Reddito: 0,00 Valore: 30,38
Prov.: SA Comune: Eboli Foglio: 45 Part.: 502 Sub: R.A.: 0,28 R.D.: 0,47	
Scheda: 5082 Estensione: 456 Qualità: Pascolo cespugliato	Reddito: 0,00 Valore: 79,31
Prov.: SA Comune: Eboli Foglio: 45 Part.: 503 Sub: AA R.A.: 30,21 R.D.: 12,78	
Scheda: 5086 Estensione: 4500 Qualità: Seminativo	Reddito: 0,00 Valore: 2.156,63
Prov.: SA Comune: Eboli Foglio: 45 Part.: 503 Sub: AB R.A.: 0,69 R.D.: 1,16	
Scheda: 5083 Estensione: 1120 Qualità: Pascolo cespugliato	Reddito: 0,00 Valore: 195,75
Prov.: SA Comune: Eboli Foglio: 45 Part.: 504 Sub: R.A.: 0,13 R.D.: 0,22	
Scheda: 5084 Estensione: 216 Qualità: Pascolo cespugliato	Reddito: 0,00 Valore: 37,13

Direzione Generale per le Risorse Strumentali

Allegato B - Terreni Disponibili

Prov.: SA Comune: Eboli Foglio: 45 Part.: 505 Sub: R.A.: 0,76 R.D.: 1,26	
Scheda: 5085 Estensione: 1220 Qualità: Pascolo cespugliato	Reddito: 0,00 Valore: 212,63
Prov.: SA Comune: Eboli Foglio: 45 Part.: 506 Sub: R.A.: 0,37 R.D.: 0,16	
Scheda: 5087 Estensione: 55 Qualità: Seminativo	Reddito: 0,00 Valore: 27,00
Prov.: SA Comune: Eboli Foglio: 45 Part.: 507 Sub: R.A.: 0,33 R.D.: 0,14	
Scheda: 5088 Estensione: 49 Qualità: Seminativo	Reddito: 0,00 Valore: 23,63
Prov.: SA Comune: Eboli Foglio: 46 Part.: 244 Sub: R.A.: 1,84 R.D.: 2,90	
Scheda: 4242 Estensione: 216 Qualità: Seminativo irriguo	Reddito: 0,00 Valore: 489,38
Prov.: SA Comune: Eboli Foglio: 46 Part.: 252 Sub: R.A.: 0,72 R.D.: 0,41	
Scheda: 4243 Estensione: 400 Qualità: Prato	Reddito: 0,00 Valore: 69,19
Prov.: SA Comune: Eboli Foglio: 46 Part.: 253 Sub: R.A.: 2,23 R.D.: 2,07	
Scheda: 4295 Estensione: 320 Qualità: Seminativo irriguo	Reddito: 0,00 Valore: 349,31
Prov.: SA Comune: Eboli Foglio: 46 Part.: 299 Sub: R.A.: 6,20 R.D.: 11,88	
Scheda: 4260 Estensione: 1000 Qualità: Agrumeto	Reddito: 0,00 Valore: 2.004,75
Prov.: SA Comune: Eboli Foglio: 46 Part.: 304 Sub: R.A.: 2,86 R.D.: 4,51	
Scheda: 4258 Estensione: 336 Qualità: Seminativo irriguo	Reddito: 0,00 Valore: 761,06
Prov.: SA Comune: Eboli Foglio: 46 Part.: 323 Sub: R.A.: 2,90 R.D.: 4,57	
Scheda: 4283 Estensione: 340 Qualità: Seminativo irriguo	Reddito: 0,00 Valore: 771,19
Prov.: SA Comune: Eboli Foglio: 46 Part.: 412 Sub: R.A.: 1,30 R.D.: 2,79	
Scheda: 4250 Estensione: 90 Qualità: Frutteto	Reddito: 0,00 Valore: 470,81
Prov.: SA Comune: Eboli Foglio: 46 Part.: 413 Sub: R.A.: 1,39 R.D.: 2,97	
Scheda: 4251 Estensione: 96 Qualità: Frutteto	Reddito: 0,00 Valore: 501,19
Prov.: SA Comune: Eboli Foglio: 46 Part.: 810 Sub: R.A.: 1,76 R.D.: 3,78	
Scheda: 5092 Estensione: 122 Qualità: Frutteto	Reddito: 0,00 Valore: 637,88
Prov.: SA Comune: Eboli Foglio: 46 Part.: 811 Sub: R.A.: 0,00 R.D.: 0,00	
Scheda: 5091 Estensione: 43 Qualità: Fabbricato rurale	Reddito: 0,00 Valore: 0,00
Prov.: SA Comune: Eboli Foglio: 47 Part.: 329 Sub: R.A.: 2,35 R.D.: 3,71	
Scheda: 4252 Estensione: 276 Qualità: Seminativo irriguo	Reddito: 0,00 Valore: 626,06
Prov.: SA Comune: Eboli Foglio: 47 Part.: 335 Sub: R.A.: 6,70 R.D.: 3,67	
Scheda: 5100 Estensione: 837 Qualità: Seminativo	Reddito: 0,00 Valore: 619,31
Prov.: SA Comune: Eboli Foglio: 49 Part.: 74 Sub: R.A.: 25,65 R.D.: 23,75	
Scheda: 4253 Estensione: 3679 Qualità: Seminativo irriguo	Reddito: 0,00 Valore: 4.007,81
Prov.: SA Comune: Eboli Foglio: 49 Part.: 80 Sub: R.A.: 9,97 R.D.: 9,23	
Scheda: 4254 Estensione: 1430 Qualità: Seminativo irriguo	Reddito: 0,00 Valore: 1.557,56
Prov.: SA Comune: Eboli Foglio: 49 Part.: 184 Sub: R.A.: 3,57 R.D.: 1,96	
Scheda: 4255 Estensione: 446 Qualità: Seminativo	Reddito: 0,00 Valore: 330,75
Prov.: SA Comune: Eboli Foglio: 49 Part.: 353 Sub: R.A.: 0,21 R.D.: 0,19	
Scheda: 5104 Estensione: 30 Qualità: Seminativo irriguo	Reddito: 0,00 Valore: 32,06
Prov.: SA Comune: Eboli Foglio: 49 Part.: 354 Sub: R.A.: 13,25 R.D.: 12,27	
Scheda: 5105 Estensione: 1900 Qualità: Seminativo irriguo	Reddito: 0,00 Valore: 2.070,56
Prov.: SA Comune: Eboli Foglio: 49 Part.: 355 Sub: R.A.: 0,21 R.D.: 0,19	
Scheda: 5106 Estensione: 30 Qualità: Seminativo irriguo	Reddito: 0,00 Valore: 32,06
Prov.: SA Comune: Eboli Foglio: 49 Part.: 356 Sub: R.A.: 3,17 R.D.: 2,49	
Scheda: 5107 Estensione: 455 Qualità: Seminativo irriguo	Reddito: 0,00 Valore: 420,19

Direzione Generale per le Risorse Strumentali

Allegato B - Terreni Disponibili

Prov.: SA Comune: Eboli Foglio: 50 Part.: 7 Sub: R.A.: 0,00 R.D.: 0,00	
Scheda: 5108 Estensione: 34 Qualità: Fabbricato rurale	Reddito: 0,00 Valore: 0,00
Prov.: SA Comune: Eboli Foglio: 50 Part.: 21 Sub: 1 R.A.: 0,00 R.D.: 0,00	
Scheda: 5110 Estensione: 0 Qualità: Porzione di fabbricato	Reddito: 0,00 Valore: 0,00
Prov.: SA Comune: Eboli Foglio: 50 Part.: 21 Sub: 2 R.A.: 0,00 R.D.: 0,00	
Scheda: 5109 Estensione: 0 Qualità: Porzione di fabbricato	Reddito: 0,00 Valore: 0,00
Prov.: SA Comune: Eboli Foglio: 51 Part.: 101 Sub: R.A.: 0,26 R.D.: 0,40	
Scheda: 4256 Estensione: 30 Qualità: Seminativo irriguo	Reddito: 0,00 Valore: 67,50
Prov.: SA Comune: Eboli Foglio: 51 Part.: 239 Sub: R.A.: 1,88 R.D.: 1,74	
Scheda: 4259 Estensione: 270 Qualità: Seminativo irriguo	Reddito: 0,00 Valore: 293,63
Prov.: SA Comune: Eboli Foglio: 51 Part.: 429 Sub: R.A.: 32,59 R.D.: 51,36	
Scheda: 4261 Estensione: 3825 Qualità: Seminativo irriguo	Reddito: 0,00 Valore: 8.667,00
Prov.: SA Comune: Eboli Foglio: 51 Part.: 684 Sub: R.A.: 252,16 R.D.: 397,34	
Scheda: 5111 Estensione: 29591 Qualità: Seminativo irriguo	Reddito: 0,00 Valore: 67.051,13
Prov.: SA Comune: Eboli Foglio: 51 Part.: 685 Sub: R.A.: 76,28 R.D.: 120,19	
Scheda: 5112 Estensione: 8951 Qualità: Seminativo irriguo	Reddito: 0,00 Valore: 20.282,06
Prov.: SA Comune: Eboli Foglio: 51 Part.: 686 Sub: R.A.: 20,86 R.D.: 32,87	
Scheda: 5113 Estensione: 2448 Qualità: Seminativo irriguo	Reddito: 0,00 Valore: 5.546,81
Prov.: SA Comune: Eboli Foglio: 51 Part.: 687 Sub: R.A.: 17,84 R.D.: 28,12	
Scheda: 5114 Estensione: 2094 Qualità: Seminativo irriguo	Reddito: 0,00 Valore: 4.745,25
Prov.: SA Comune: Eboli Foglio: 51 Part.: 688 Sub: R.A.: 6,93 R.D.: 10,92	
Scheda: 5115 Estensione: 813 Qualità: Seminativo irriguo	Reddito: 0,00 Valore: 1.842,75
Prov.: SA Comune: Eboli Foglio: 52 Part.: 49 Sub: R.A.: 1,43 R.D.: 1,32	
Scheda: 4262 Estensione: 205 Qualità: Seminativo irriguo	Reddito: 0,00 Valore: 222,75
Prov.: SA Comune: Eboli Foglio: 52 Part.: 54 Sub: R.A.: 0,99 R.D.: 0,56	
Scheda: 4263 Estensione: 546 Qualità: Prato	Reddito: 0,00 Valore: 94,50
Prov.: SA Comune: Eboli Foglio: 52 Part.: 55 Sub: R.A.: 0,10 R.D.: 0,32	
Scheda: 4264 Estensione: 314 Qualità: Bosco alto fusto	Reddito: 0,00 Valore: 54,00
Prov.: SA Comune: Eboli Foglio: 52 Part.: 63 Sub: R.A.: 6,31 R.D.: 5,84	
Scheda: 4265 Estensione: 905 Qualità: Seminativo irriguo	Reddito: 0,00 Valore: 985,50
Prov.: SA Comune: Eboli Foglio: 52 Part.: 65 Sub: R.A.: 2,09 R.D.: 1,94	
Scheda: 5116 Estensione: 300 Qualità: Seminativo irriguo	Reddito: 0,00 Valore: 327,38
Prov.: SA Comune: Eboli Foglio: 52 Part.: 81 Sub: R.A.: 1,87 R.D.: 1,73	
Scheda: 4266 Estensione: 268 Qualità: Seminativo irriguo	Reddito: 0,00 Valore: 291,94
Prov.: SA Comune: Eboli Foglio: 52 Part.: 89 Sub: R.A.: 21,26 R.D.: 19,68	
Scheda: 4195 Estensione: 3049 Qualità: Seminativo irriguo	Reddito: 0,00 Valore: 3.321,00
Prov.: SA Comune: Eboli Foglio: 52 Part.: 108 Sub: R.A.: 4,25 R.D.: 3,93	
Scheda: 4268 Estensione: 609 Qualità: Seminativo irriguo	Reddito: 0,00 Valore: 663,19
Prov.: SA Comune: Eboli Foglio: 52 Part.: 174 Sub: R.A.: 10,70 R.D.: 9,91	
Scheda: 4245 Estensione: 1535 Qualità: Seminativo irriguo	Reddito: 0,00 Valore: 1.672,31
Prov.: SA Comune: Eboli Foglio: 52 Part.: 190 Sub: R.A.: 0,16 R.D.: 0,15	
Scheda: 5117 Estensione: 23 Qualità: Seminativo irriguo	Reddito: 0,00 Valore: 25,31
Prov.: SA Comune: Eboli Foglio: 54 Part.: 54 Sub: R.A.: 21,25 R.D.: 11,65	
Scheda: 4269 Estensione: 2654 Qualità: Seminativo	Reddito: 0,00 Valore: 1.965,94

Direzione Generale per le Risorse Strumentali

Allegato B - Terreni Disponibili

Prov.: SA Comune: Eboli Foglio: 54 Part.: 63 Sub:	R.A.: 4,88 R.D.: 2,68	
Scheda: 4270 Estensione: 610 Qualità: Seminativo	Reddito: 0,00 Valore: 452,25	
Prov.: SA Comune: Eboli Foglio: 54 Part.: 100 Sub:	R.A.: 8,58 R.D.: 7,94	
Scheda: 4271 Estensione: 1230 Qualità: Seminativo irriguo	Reddito: 0,00 Valore: 1.339,88	
Prov.: SA Comune: Eboli Foglio: 59 Part.: 72 Sub:	R.A.: 3,45 R.D.: 3,20	
Scheda: 4208 Estensione: 495 Qualità: Seminativo irriguo	Reddito: 0,00 Valore: 540,00	
Prov.: SA Comune: Eboli Foglio: 59 Part.: 101 Sub:	R.A.: 41,36 R.D.: 30,48	
Scheda: 4179 Estensione: 8430 Qualità: Seminativo irriguo	Reddito: 0,00 Valore: 5.143,50	
Prov.: SA Comune: Eboli Foglio: 59 Part.: 111 Sub:	R.A.: 3,43 R.D.: 1,96	
Scheda: 4181 Estensione: 1898 Qualità: Prato	Reddito: 0,00 Valore: 330,75	
Prov.: SA Comune: Eboli Foglio: 59 Part.: 117 Sub:	R.A.: 35,87 R.D.: 26,43	
Scheda: 4180 Estensione: 7310 Qualità: Seminativo irriguo	Reddito: 0,00 Valore: 4.460,06	
Prov.: SA Comune: Eboli Foglio: 60 Part.: 126 Sub:	R.A.: 6,62 R.D.: 6,13	
Scheda: 5118 Estensione: 950 Qualità: Seminativo irriguo	Reddito: 0,00 Valore: 1.034,44	
Prov.: SA Comune: Eboli Foglio: 60 Part.: 195 Sub:	R.A.: 11,59 R.D.: 18,26	
Scheda: 4178 Estensione: 1360 Qualità: Seminativo irriguo	Reddito: 0,00 Valore: 3.081,38	
Prov.: SA Comune: Eboli Foglio: 60 Part.: 214 Sub:	R.A.: 39,48 R.D.: 62,21	
Scheda: 6120 Estensione: 4633 Qualità: Seminativo irriguo	Reddito: 0,00 Valore: 10.497,94	
Prov.: SA Comune: Eboli Foglio: 60 Part.: 306 Sub:	R.A.: 0,39 R.D.: 0,62	
Scheda: 4177 Estensione: 46 Qualità: Seminativo irriguo	Reddito: 0,00 Valore: 104,63	
Prov.: SA Comune: Eboli Foglio: 60 Part.: 307 Sub:	R.A.: 1,87 R.D.: 2,95	
Scheda: 5119 Estensione: 220 Qualità: Seminativo irriguo	Reddito: 0,00 Valore: 497,81	
Prov.: SA Comune: Eboli Foglio: 61 Part.: 136 Sub:	R.A.: 0,83 R.D.: 1,66	
Scheda: 4175 Estensione: 537 Qualità: Pascolo cespugliato	Reddito: 0,00 Valore: 280,13	
Prov.: SA Comune: Eboli Foglio: 61 Part.: 137 Sub:	R.A.: 0,03 R.D.: 0,06	
Scheda: 4182 Estensione: 18 Qualità: Pascolo cespugliato	Reddito: 0,00 Valore: 10,13	
Prov.: SA Comune: Eboli Foglio: 61 Part.: 145 Sub:	R.A.: 2,90 R.D.: 4,64	
Scheda: 4174 Estensione: 2245 Qualità: Pascolo cespugliato	Reddito: 0,00 Valore: 783,00	
Prov.: SA Comune: Eboli Foglio: 61 Part.: 148 Sub:	R.A.: 2,39 R.D.: 3,82	
Scheda: 4173 Estensione: 1850 Qualità: Pascolo cespugliato	Reddito: 0,00 Valore: 644,63	
Prov.: SA Comune: Eboli Foglio: 61 Part.: 149 Sub:	R.A.: 2,52 R.D.: 4,02	
Scheda: 4172 Estensione: 1948 Qualità: Pascolo cespugliato	Reddito: 0,00 Valore: 678,38	
Prov.: SA Comune: Eboli Foglio: 61 Part.: 152 Sub:	R.A.: 1,25 R.D.: 2,01	
Scheda: 4171 Estensione: 972 Qualità: Pascolo cespugliato	Reddito: 0,00 Valore: 339,19	
Prov.: SA Comune: Eboli Foglio: 61 Part.: 153 Sub:	R.A.: 1,20 R.D.: 1,92	
Scheda: 4170 Estensione: 930 Qualità: Pascolo cespugliato	Reddito: 0,00 Valore: 324,00	
Prov.: SA Comune: Eboli Foglio: 61 Part.: 155 Sub:	R.A.: 11,30 R.D.: 17,81	
Scheda: 4196 Estensione: 1326 Qualità: Seminativo irriguo	Reddito: 0,00 Valore: 3.005,44	
Prov.: SA Comune: Eboli Foglio: 61 Part.: 231 Sub:	R.A.: 0,01 R.D.: 0,02	
Scheda: 4183 Estensione: 11 Qualità: Pascolo cespugliato	Reddito: 0,00 Valore: 3,38	
Prov.: SA Comune: Eboli Foglio: 61 Part.: 232 Sub:	R.A.: 2,59 R.D.: 4,08	
Scheda: 4176 Estensione: 304 Qualità: Seminativo irriguo	Reddito: 0,00 Valore: 688,50	
Prov.: SA Comune: Eboli Foglio: 62 Part.: 21 Sub:	R.A.: 0,00 R.D.: 0,00	
Scheda: 4184 Estensione: 1050 Qualità: Canale irriguo	Reddito: 0,00 Valore: 0,00	

Direzione Generale per le Risorse Strumentali

Allegato B - Terreni Disponibili

Prov.: SA Comune: Eboli Foglio: 62 Part.: 65 Sub:	R.A.: 73,42 R.D.: 67,98	
Scheda: 5123 Estensione: 10530 Qualità: Seminativo irriguo	Reddito: 0,00 Valore: 11.471,63	
Prov.: SA Comune: Eboli Foglio: 62 Part.: 67 Sub:	R.A.: 38,49 R.D.: 35,64	
Scheda: 5124 Estensione: 5520 Qualità: Seminativo irriguo	Reddito: 0,00 Valore: 6.014,25	
Prov.: SA Comune: Eboli Foglio: 62 Part.: 68 Sub:	R.A.: 3,76 R.D.: 3,49	
Scheda: 5125 Estensione: 540 Qualità: Seminativo irriguo	Reddito: 0,00 Valore: 588,94	
Prov.: SA Comune: Eboli Foglio: 62 Part.: 99 Sub:	R.A.: 63,03 R.D.: 58,36	
Scheda: 5126 Estensione: 9040 Qualità: Seminativo irriguo	Reddito: 0,00 Valore: 9.848,25	
Prov.: SA Comune: Eboli Foglio: 62 Part.: 103 Sub:	R.A.: 0,03 R.D.: 0,07	
Scheda: 5120 Estensione: 665 Qualità: Incolto produttivo	Reddito: 0,00 Valore: 11,81	
Prov.: SA Comune: Eboli Foglio: 62 Part.: 108 Sub:	R.A.: 0,00 R.D.: 0,00	
Scheda: 5122 Estensione: 21888 Qualità: Incolto sterile	Reddito: 0,00 Valore: 0,00	
Prov.: SA Comune: Eboli Foglio: 62 Part.: 155 Sub:	R.A.: 0,00 R.D.: 0,00	
Scheda: 4185 Estensione: 205 Qualità: FU D ACCERT	Reddito: 0,00 Valore: 0,00	
Prov.: SA Comune: Eboli Foglio: 62 Part.: 238 Sub:	R.A.: 0,01 R.D.: 0,02	
Scheda: 5121 Estensione: 210 Qualità: Incolto produttivo	Reddito: 0,00 Valore: 3,38	
Prov.: SA Comune: Eboli Foglio: 62 Part.: 239 Sub:	R.A.: 0,00 R.D.: 0,00	
Scheda: 4186 Estensione: 160 Qualità: Canale irriguo	Reddito: 0,00 Valore: 0,00	
Prov.: SA Comune: Eboli Foglio: 62 Part.: 240 Sub:	R.A.: 0,00 R.D.: 0,00	
Scheda: 4187 Estensione: 70 Qualità: Canale irriguo	Reddito: 0,00 Valore: 0,00	
Prov.: SA Comune: Eboli Foglio: 62 Part.: 374 Sub:	R.A.: 47,48 R.D.: 43,96	
Scheda: 5127 Estensione: 6810 Qualità: Seminativo irriguo	Reddito: 0,00 Valore: 7.418,25	
Prov.: SA Comune: Eboli Foglio: 64 Part.: 203 Sub:	R.A.: 0,00 R.D.: 0,00	
Scheda: 4192 Estensione: 81 Qualità: Fabbricato rurale	Reddito: 0,00 Valore: 0,00	
Prov.: SA Comune: Montecorvino Pugliano Foglio: 10 Part.: 309 Sub:	R.A.: 0,18 R.D.: 0,29	
Scheda: 4394 Estensione: 190 Qualità: Pascolo	Reddito: 0,00 Valore: 48,94	
Prov.: SA Comune: Montecorvino Pugliano Foglio: 10 Part.: 449 Sub:	R.A.: 2,02 R.D.: 3,36	
Scheda: 5499 Estensione: 2168 Qualità: Pascolo	Reddito: 0,00 Valore: 567,00	
Prov.: SA Comune: Montecorvino Pugliano Foglio: 10 Part.: 450 Sub:	R.A.: 0,15 R.D.: 0,25	
Scheda: 5500 Estensione: 162 Qualità: Pascolo	Reddito: 0,00 Valore: 42,19	
Prov.: SA Comune: Montecorvino Pugliano Foglio: 12 Part.: 15 Sub:	R.A.: 3,67 R.D.: 2,02	
Scheda: 4393 Estensione: 710 Qualità: Seminativo	Reddito: 0,00 Valore: 340,88	
Prov.: SA Comune: Montecorvino Pugliano Foglio: 12 Part.: 167 Sub:	R.A.: 9,12 R.D.: 5,01	
Scheda: 5501 Estensione: 1765 Qualità: Seminativo	Reddito: 0,00 Valore: 845,44	
Prov.: SA Comune: Montecorvino Pugliano Foglio: 12 Part.: 329 Sub:	R.A.: 3,41 R.D.: 1,87	
Scheda: 4392 Estensione: 660 Qualità: Seminativo	Reddito: 0,00 Valore: 315,56	
Prov.: SA Comune: Montecorvino Pugliano Foglio: 12 Part.: 330 Sub:	R.A.: 2,22 R.D.: 1,22	
Scheda: 4391 Estensione: 430 Qualità: Seminativo	Reddito: 0,00 Valore: 205,88	
Prov.: SA Comune: Montecorvino Pugliano Foglio: 12 Part.: 332 Sub:	R.A.: 0,13 R.D.: 0,94	
Scheda: 4386 Estensione: 522 Qualità: Querceto	Reddito: 0,00 Valore: 158,63	
Prov.: SA Comune: Montecorvino Pugliano Foglio: 12 Part.: 333 Sub:	R.A.: 0,04 R.D.: 0,31	
Scheda: 4389 Estensione: 170 Qualità: Querceto	Reddito: 0,00 Valore: 52,31	
Prov.: SA Comune: Montecorvino Pugliano Foglio: 12 Part.: 334 Sub:	R.A.: 6,25 R.D.: 15,08	
Scheda: 4397 Estensione: 590 Qualità: Vigneto	Reddito: 0,00 Valore: 2.544,75	

Direzione Generale per le Risorse Strumentali

Allegato B - Terreni Disponibili

Prov.: SA Comune: Montecorvino Pugliano Foglio: 12 Part.: 350 Sub:	R.A.: 5,29 R.D.: 2,91
Scheda: 5502 Estensione: 1024 Qualità: Seminativo	Reddito: 0,00 Valore: 491,06
Prov.: SA Comune: Montecorvino Pugliano Foglio: 12 Part.: 1229 Sub:	R.A.: 22,05 R.D.: 12,13
Scheda: 5503 Estensione: 4270 Qualità: Seminativo	Reddito: 0,00 Valore: 2.046,94
Prov.: SA Comune: Montecorvino Pugliano Foglio: 12 Part.: 1938 Sub:	R.A.: 0,06 R.D.: 0,03
Scheda: 6462 Estensione: 11 Qualità: Seminativo	Reddito: 0,00 Valore: 5,06
Prov.: SA Comune: Montecorvino Pugliano Foglio: 12 Part.: 1939 Sub:	R.A.: 0,97 R.D.: 0,53
Scheda: 6463 Estensione: 188 Qualità: Seminativo	Reddito: 0,00 Valore: 89,44
Prov.: SA Comune: Montecorvino Pugliano Foglio: 12 Part.: 1940 Sub:	R.A.: 1,29 R.D.: 0,71
Scheda: 6464 Estensione: 250 Qualità: Seminativo	Reddito: 0,00 Valore: 119,81
Prov.: SA Comune: Montecorvino Pugliano Foglio: 12 Part.: 1941 Sub:	R.A.: 18,33 R.D.: 10,08
Scheda: 6465 Estensione: 3549 Qualità: Seminativo	Reddito: 0,00 Valore: 1.701,00
Prov.: SA Comune: Montecorvino Pugliano Foglio: 12 Part.: 1951 Sub:	R.A.: 0,00 R.D.: 0,00
Scheda: 6466 Estensione: 435 Qualità: Ente Urbano	Reddito: 0,00 Valore: 0,00
Prov.: SA Comune: Montecorvino Pugliano Foglio: 12 Part.: 1952 Sub:	R.A.: 0,00 R.D.: 0,00
Scheda: 6467 Estensione: 549 Qualità: Ente Urbano	Reddito: 0,00 Valore: 0,00
Prov.: SA Comune: Montecorvino Pugliano Foglio: 12 Part.: 1953 Sub:	R.A.: 0,00 R.D.: 0,00
Scheda: 6468 Estensione: 543 Qualità: Ente Urbano	Reddito: 0,00 Valore: 0,00
Prov.: SA Comune: Montecorvino Pugliano Foglio: 12 Part.: 1954 Sub:	R.A.: 0,00 R.D.: 0,00
Scheda: 6469 Estensione: 39 Qualità: Ente Urbano	Reddito: 0,00 Valore: 0,00
Prov.: SA Comune: Montecorvino Pugliano Foglio: 4 Part.: 269 Sub:	R.A.: 0,10 R.D.: 0,38
Scheda: 4371 Estensione: 370 Qualità: Querceto	Reddito: 0,00 Valore: 64,13
Prov.: SA Comune: Montecorvino Pugliano Foglio: 9 Part.: 4 Sub:	R.A.: 3,02 R.D.: 2,58
Scheda: 4375 Estensione: 417 Qualità: Seminativo arborato	Reddito: 0,00 Valore: 435,38
Prov.: SA Comune: Montecorvino Pugliano Foglio: 9 Part.: 6 Sub:	R.A.: 2,59 R.D.: 10,37
Scheda: 4385 Estensione: 10036 Qualità: Querceto	Reddito: 0,00 Valore: 1.749,94
Prov.: SA Comune: Montecorvino Pugliano Foglio: 9 Part.: 10 Sub:	R.A.: 0,19 R.D.: 0,31
Scheda: 4377 Estensione: 304 Qualità: pascolo cespugliato	Reddito: 0,00 Valore: 52,31
Prov.: SA Comune: Montecorvino Pugliano Foglio: 9 Part.: 12 Sub:	R.A.: 0,06 R.D.: 0,10
Scheda: 4369 Estensione: 100 Qualità: pascolo cespugliato	Reddito: 0,00 Valore: 16,88
Prov.: SA Comune: Montecorvino Pugliano Foglio: 9 Part.: 14 Sub: AA	R.A.: 14,51 R.D.: 35,08
Scheda: 5488 Estensione: 4684 Qualità: Uliveto	Reddito: 0,00 Valore: 5.919,75
Prov.: SA Comune: Montecorvino Pugliano Foglio: 9 Part.: 14 Sub: AB	R.A.: 247,97 R.D.: 554,68
Scheda: 5496 Estensione: 25271 Qualità: Vigneto	Reddito: 0,00 Valore: 93.602,25
Prov.: SA Comune: Montecorvino Pugliano Foglio: 9 Part.: 50 Sub:	R.A.: 3,10 R.D.: 1,65
Scheda: 4379 Estensione: 800 Qualità: Seminativo	Reddito: 0,00 Valore: 278,44
Prov.: SA Comune: Montecorvino Pugliano Foglio: 9 Part.: 60 Sub:	R.A.: 87,13 R.D.: 46,47
Scheda: 4368 Estensione: 22494 Qualità: Seminativo	Reddito: 0,00 Valore: 7.841,81
Prov.: SA Comune: Montecorvino Pugliano Foglio: 9 Part.: 66 Sub: AA	R.A.: 24,17 R.D.: 58,41
Scheda: 5489 Estensione: 7800 Qualità: Uliveto	Reddito: 0,00 Valore: 9.856,69
Prov.: SA Comune: Montecorvino Pugliano Foglio: 9 Part.: 66 Sub: AB	R.A.: 22,39 R.D.: 11,94
Scheda: 5479 Estensione: 5780 Qualità: Seminativo	Reddito: 0,00 Valore: 2.014,88
Prov.: SA Comune: Montecorvino Pugliano Foglio: 9 Part.: 69 Sub: AA	R.A.: 54,23 R.D.: 131,05
Scheda: 5490 Estensione: 17500 Qualità: Uliveto	Reddito: 0,00 Valore: 22.114,69

Direzione Generale per le Risorse Strumentali

Allegato B - Terreni Disponibili

Prov.: SA Comune: Montecorvino Pugliano Foglio: 9 Part.: 69 Sub: AB R.A.: 50,90 R.D.: 27,14 Scheda: 5480 Estensione: 13140 Qualità: Seminativo Reddito: 0,00 Valore: 4.579,88	
Prov.: SA Comune: Montecorvino Pugliano Foglio: 9 Part.: 98 Sub: AA R.A.: 25,10 R.D.: 60,66 Scheda: 5491 Estensione: 8100 Qualità: Uliveto Reddito: 0,00 Valore: 10.236,38	
Prov.: SA Comune: Montecorvino Pugliano Foglio: 9 Part.: 98 Sub: AB R.A.: 9,04 R.D.: 4,82 Scheda: 5481 Estensione: 2333 Qualità: Seminativo Reddito: 0,00 Valore: 813,38	
Prov.: SA Comune: Montecorvino Pugliano Foglio: 9 Part.: 99 Sub: AA R.A.: 4,34 R.D.: 10,48 Scheda: 5492 Estensione: 1400 Qualità: Uliveto Reddito: 0,00 Valore: 1.768,50	
Prov.: SA Comune: Montecorvino Pugliano Foglio: 9 Part.: 99 Sub: AB R.A.: 56,57 R.D.: 30,17 Scheda: 5482 Estensione: 14605 Qualità: Seminativo Reddito: 0,00 Valore: 5.091,19	
Prov.: SA Comune: Montecorvino Pugliano Foglio: 9 Part.: 100 Sub: R.A.: 15,56 R.D.: 37,59 Scheda: 4361 Estensione: 5020 Qualità: Uliveto Reddito: 0,00 Valore: 6.343,31	
Prov.: SA Comune: Montecorvino Pugliano Foglio: 9 Part.: 101 Sub: AA R.A.: 40,59 R.D.: 98,10 Scheda: 5493 Estensione: 13100 Qualità: Uliveto Reddito: 0,00 Valore: 16.554,38	
Prov.: SA Comune: Montecorvino Pugliano Foglio: 9 Part.: 101 Sub: AB R.A.: 64,84 R.D.: 34,56 Scheda: 5483 Estensione: 16730 Qualità: Seminativo Reddito: 0,00 Valore: 5.832,00	
Prov.: SA Comune: Montecorvino Pugliano Foglio: 9 Part.: 111 Sub: R.A.: 5,75 R.D.: 3,07 Scheda: 4376 Estensione: 1485 Qualità: Seminativo Reddito: 0,00 Valore: 518,06	
Prov.: SA Comune: Montecorvino Pugliano Foglio: 9 Part.: 112 Sub: AA R.A.: 26,65 R.D.: 64,40 Scheda: 5494 Estensione: 8600 Qualità: Uliveto Reddito: 0,00 Valore: 10.867,50	
Prov.: SA Comune: Montecorvino Pugliano Foglio: 9 Part.: 112 Sub: AB R.A.: 76,19 R.D.: 40,63 Scheda: 5484 Estensione: 19670 Qualità: Seminativo Reddito: 0,00 Valore: 6.856,31	
Prov.: SA Comune: Montecorvino Pugliano Foglio: 9 Part.: 138 Sub: AA R.A.: 18,28 R.D.: 44,18 Scheda: 5495 Estensione: 5900 Qualità: Uliveto Reddito: 0,00 Valore: 7.455,38	
Prov.: SA Comune: Montecorvino Pugliano Foglio: 9 Part.: 138 Sub: AB R.A.: 94,61 R.D.: 50,46 Scheda: 5485 Estensione: 24425 Qualità: Seminativo Reddito: 0,00 Valore: 8.515,13	
Prov.: SA Comune: Montecorvino Pugliano Foglio: 9 Part.: 166 Sub: R.A.: 4,18 R.D.: 2,23 Scheda: 4356 Estensione: 1080 Qualità: Seminativo Reddito: 0,00 Valore: 376,31	
Prov.: SA Comune: Montecorvino Pugliano Foglio: 9 Part.: 172 Sub: R.A.: 1,28 R.D.: 0,68 Scheda: 4357 Estensione: 330 Qualità: Seminativo Reddito: 0,00 Valore: 114,75	
Prov.: SA Comune: Montecorvino Pugliano Foglio: 9 Part.: 173 Sub: R.A.: 0,39 R.D.: 0,21 Scheda: 4358 Estensione: 100 Qualità: Seminativo Reddito: 0,00 Valore: 35,44	
Prov.: SA Comune: Montecorvino Pugliano Foglio: 9 Part.: 206 Sub: R.A.: 0,84 R.D.: 0,45 Scheda: 4388 Estensione: 217 Qualità: Seminativo Reddito: 0,00 Valore: 75,94	
Prov.: SA Comune: Montecorvino Pugliano Foglio: 9 Part.: 207 Sub: R.A.: 1,12 R.D.: 0,60 Scheda: 4360 Estensione: 290 Qualità: Seminativo Reddito: 0,00 Valore: 101,25	
Prov.: SA Comune: Montecorvino Pugliano Foglio: 9 Part.: 298 Sub: R.A.: 0,69 R.D.: 1,54 Scheda: 4352 Estensione: 70 Qualità: Vigneto Reddito: 0,00 Valore: 259,88	
Prov.: SA Comune: Montecorvino Pugliano Foglio: 9 Part.: 299 Sub: R.A.: 1,86 R.D.: 4,17 Scheda: 4362 Estensione: 190 Qualità: Vigneto Reddito: 0,00 Valore: 703,69	
Prov.: SA Comune: Montecorvino Pugliano Foglio: 9 Part.: 340 Sub: R.A.: 0,46 R.D.: 0,25 Scheda: 4364 Estensione: 120 Qualità: Seminativo Reddito: 0,00 Valore: 42,19	
Prov.: SA Comune: Montecorvino Pugliano Foglio: 9 Part.: 358 Sub: R.A.: 0,91 R.D.: 0,49 Scheda: 5486 Estensione: 235 Qualità: Seminativo Reddito: 0,00 Valore: 82,69	

Direzione Generale per le Risorse Strumentali

Allegato B - Terreni Disponibili

Prov.: SA Comune: Montecorvino Pugliano Foglio: 9 Part.: 375 Sub:	R.A.: 1,15 R.D.: 0,61
Scheda: 5487 Estensione: 297 Qualità: Seminativo	Reddito: 0,00 Valore: 102,94
Prov.: SA Comune: Montecorvino Pugliano Foglio: 9 Part.: 376 Sub:	R.A.: 3,23 R.D.: 1,72
Scheda: 4365 Estensione: 835 Qualità: Seminativo	Reddito: 0,00 Valore: 290,25
Prov.: SA Comune: Montecorvino Pugliano Foglio: 9 Part.: 377 Sub:	R.A.: 89,00 R.D.: 0,48
Scheda: 4366 Estensione: 230 Qualità: Seminativo	Reddito: 0,00 Valore: 81,00
Prov.: SA Comune: Montecorvino Pugliano Foglio: 9 Part.: 378 Sub:	R.A.: 0,93 R.D.: 0,50
Scheda: 4367 Estensione: 240 Qualità: Seminativo	Reddito: 0,00 Valore: 84,38
Prov.: SA Comune: Montecorvino Pugliano Foglio: 9 Part.: 432 Sub:	R.A.: 1,84 R.D.: 0,98
Scheda: 4353 Estensione: 475 Qualità: Seminativo	Reddito: 0,00 Valore: 165,38
Prov.: SA Comune: Montecorvino Pugliano Foglio: 9 Part.: 1115 Sub:	R.A.: 10,13 R.D.: 22,65
Scheda: 5497 Estensione: 1032 Qualità: Vigneto	Reddito: 0,00 Valore: 3.822,19
Prov.: SA Comune: Montecorvino Pugliano Foglio: 9 Part.: 1116 Sub:	R.A.: 3,56 R.D.: 7,97
Scheda: 5498 Estensione: 363 Qualità: Vigneto	Reddito: 0,00 Valore: 1.344,94
Prov.: SA Comune: Pagani Foglio: 7 Part.: 189 Sub:	R.A.: 0,00 R.D.: 0,00
Scheda: 5558 Estensione: 195 Qualità: Porzione di fabbricato rurale	Reddito: 0,00 Valore: 0,00
Prov.: SA Comune: Pagani Foglio: 7 Part.: 491 Sub:	R.A.: 0,00 R.D.: 0,00
Scheda: 1489 Estensione: 246 Qualità:	Reddito: 0,00 Valore: 0,00
Prov.: SA Comune: Pagani Foglio: 7 Part.: 729 Sub:	R.A.: 17,58 R.D.: 52,15
Scheda: 2776 Estensione: 765 Qualità: Orto irriguo	Reddito: 0,00 Valore: 8.800,31
Prov.: SA Comune: Pagani Foglio: 7 Part.: 730 Sub:	R.A.: 0,00 R.D.: 0,00
Scheda: 2777 Estensione: 650 Qualità: Orto irriguo	Reddito: 0,00 Valore: 0,00
Prov.: SA Comune: Pagani Foglio: 7 Part.: 731 Sub:	R.A.: 0,00 R.D.: 0,00
Scheda: 2778 Estensione: 55 Qualità: Orto irriguo	Reddito: 0,00 Valore: 0,00
Prov.: SA Comune: Pagani Foglio: 7 Part.: 732 Sub:	R.A.: 0,00 R.D.: 0,00
Scheda: 2779 Estensione: 45 Qualità: Orto irriguo	Reddito: 0,00 Valore: 0,00
Prov.: SA Comune: Pagani Foglio: 7 Part.: 1742 Sub:	R.A.: 8,11 R.D.: 24,06
Scheda: 5540 Estensione: 353 Qualità: Orto irriguo	Reddito: 0,00 Valore: 4.060,13
Prov.: SA Comune: Pagani Foglio: 7 Part.: 1743 Sub:	R.A.: 0,00 R.D.: 0,00
Scheda: 5559 Estensione: 1502 Qualità:	Reddito: 0,00 Valore: 0,00
Prov.: SA Comune: Pagani Foglio: 7 Part.: 1745 Sub:	R.A.: 2,25 R.D.: 668,00
Scheda: 5541 Estensione: 98 Qualità: Orto irriguo	Reddito: 0,00 Valore: 112.725,00
Prov.: SA Comune: Pagani Foglio: 7 Part.: 1747 Sub:	R.A.: 5,77 R.D.: 17,11
Scheda: 5542 Estensione: 251 Qualità: Orto irriguo	Reddito: 0,00 Valore: 2.887,31
Prov.: SA Comune: Pagani Foglio: 7 Part.: 1749 Sub:	R.A.: 8,94 R.D.: 26,52
Scheda: 5543 Estensione: 389 Qualità: Orto irriguo	Reddito: 0,00 Valore: 4.475,25
Prov.: SA Comune: Pagani Foglio: 7 Part.: 1829 Sub:	R.A.: 0,76 R.D.: 3,36
Scheda: 5531 Estensione: 77 Qualità: agrumeto	Reddito: 0,00 Valore: 567,00
Prov.: SA Comune: Pagani Foglio: 7 Part.: 1831 Sub:	R.A.: 15,51 R.D.: 25,02
Scheda: 5538 Estensione: 751 Qualità: Frutteto	Reddito: 0,00 Valore: 4.222,13
Prov.: SA Comune: Pagani Foglio: 7 Part.: 1832 Sub:	R.A.: 0,00 R.D.: 0,00
Scheda: 5539 Estensione: 1983 Qualità: Frutteto	Reddito: 0,00 Valore: 0,00
Prov.: SA Comune: Pagani Foglio: 7 Part.: 1833 Sub:	R.A.: 4,84 R.D.: 21,51
Scheda: 5526 Estensione: 493 Qualità: Agrumeto	Reddito: 0,00 Valore: 3.629,81

Direzione Generale per le Risorse Strumentali

Allegato B - Terreni Disponibili

Prov.: SA Comune: Pagani Foglio: 7 Part.: 1837 Sub:	R.A.: 0,78 R.D.: 3,45
Scheda: 5527 Estensione: 79 Qualità: Agrumeto	Reddito: 0,00 Valore: 582,19
Prov.: SA Comune: Pagani Foglio: 7 Part.: 1841 Sub:	R.A.: 11,24 R.D.: 33,34
Scheda: 5544 Estensione: 489 Qualità: Orto irriguo	Reddito: 0,00 Valore: 5.626,13
Prov.: SA Comune: Pagani Foglio: 7 Part.: 1843 Sub:	R.A.: 16,66 R.D.: 49,42
Scheda: 5545 Estensione: 725 Qualità: Orto irriguo	Reddito: 0,00 Valore: 8.339,63
Prov.: SA Comune: Pagani Foglio: 7 Part.: 1845 Sub:	R.A.: 0,05 R.D.: 0,14
Scheda: 5546 Estensione: 2 Qualità: Orto irriguo	Reddito: 0,00 Valore: 23,63
Prov.: SA Comune: Pagani Foglio: 7 Part.: 1849 Sub:	R.A.: 1,31 R.D.: 8,55
Scheda: 5532 Estensione: 92 Qualità: agrumeto	Reddito: 0,00 Valore: 1.442,81
Prov.: SA Comune: Pagani Foglio: 7 Part.: 1851 Sub:	R.A.: 0,10 R.D.: 0,65
Scheda: 5533 Estensione: 7 Qualità: agrumeto	Reddito: 0,00 Valore: 109,69
Prov.: SA Comune: Pagani Foglio: 7 Part.: 1852 Sub:	R.A.: 0,00 R.D.: 0,00
Scheda: 5535 Estensione: 194 Qualità: AREA FAB DM	Reddito: 0,00 Valore: 0,00
Prov.: SA Comune: Pagani Foglio: 7 Part.: 1854 Sub:	R.A.: 2,19 R.D.: 14,32
Scheda: 5528 Estensione: 154 Qualità: Agrumeto	Reddito: 0,00 Valore: 2.416,50
Prov.: SA Comune: Pagani Foglio: 7 Part.: 1858 Sub:	R.A.: 5,72 R.D.: 37,46
Scheda: 5529 Estensione: 403 Qualità: Agrumeto	Reddito: 0,00 Valore: 6.321,38
Prov.: SA Comune: Pagani Foglio: 7 Part.: 1860 Sub:	R.A.: 33,53 R.D.: 99,46
Scheda: 5547 Estensione: 1459 Qualità: Orto irriguo	Reddito: 0,00 Valore: 16.783,88
Prov.: SA Comune: Pagani Foglio: 7 Part.: 1862 Sub:	R.A.: 1,47 R.D.: 4,36
Scheda: 5548 Estensione: 64 Qualità: Orto irriguo	Reddito: 0,00 Valore: 735,75
Prov.: SA Comune: Pagani Foglio: 7 Part.: 1863 Sub:	R.A.: 14,36 R.D.: 42,61
Scheda: 5549 Estensione: 625 Qualità: Orto irriguo	Reddito: 0,00 Valore: 7.190,44
Prov.: SA Comune: Pagani Foglio: 7 Part.: 1867 Sub:	R.A.: 27,23 R.D.: 80,78
Scheda: 5550 Estensione: 1185 Qualità: Orto irriguo	Reddito: 0,00 Valore: 13.631,63
Prov.: SA Comune: Pagani Foglio: 7 Part.: 1873 Sub:	R.A.: 7,17 R.D.: 21,27
Scheda: 5551 Estensione: 312 Qualità: Orto irriguo	Reddito: 0,00 Valore: 3.589,31
Prov.: SA Comune: Pagani Foglio: 7 Part.: 1875 Sub:	R.A.: 2,30 R.D.: 6,82
Scheda: 5552 Estensione: 100 Qualità: Orto irriguo	Reddito: 0,00 Valore: 1.150,88
Prov.: SA Comune: Pagani Foglio: 7 Part.: 1877 Sub:	R.A.: 5,17 R.D.: 15,34
Scheda: 5553 Estensione: 225 Qualità: Orto irriguo	Reddito: 0,00 Valore: 2.588,63
Prov.: SA Comune: Pagani Foglio: 7 Part.: 1879 Sub:	R.A.: 0,00 R.D.: 0,00
Scheda: 5536 Estensione: 93 Qualità: AREA FAB DM	Reddito: 0,00 Valore: 0,00
Prov.: SA Comune: Pagani Foglio: 7 Part.: 1881 Sub:	R.A.: 2,71 R.D.: 17,76
Scheda: 5534 Estensione: 1941 Qualità: agrumeto	Reddito: 0,00 Valore: 2.997,00
Prov.: SA Comune: Pagani Foglio: 7 Part.: 1883 Sub:	R.A.: 6,76 R.D.: 20,04
Scheda: 5554 Estensione: 294 Qualità: Orto irriguo	Reddito: 0,00 Valore: 3.381,75
Prov.: SA Comune: Pagani Foglio: 7 Part.: 1885 Sub:	R.A.: 3,60 R.D.: 19,57
Scheda: 5555 Estensione: 287 Qualità: Orto irriguo	Reddito: 0,00 Valore: 3.302,44
Prov.: SA Comune: Pagani Foglio: 7 Part.: 1887 Sub:	R.A.: 2,87 R.D.: 8,52
Scheda: 5556 Estensione: 125 Qualità: Orto irriguo	Reddito: 0,00 Valore: 1.437,75
Prov.: SA Comune: Pagani Foglio: 7 Part.: 1889 Sub:	R.A.: 3,31 R.D.: 21,66
Scheda: 5530 Estensione: 233 Qualità: Agrumeto	Reddito: 0,00 Valore: 3.655,13

Direzione Generale per le Risorse Strumentali

Allegato B - Terreni Disponibili

Prov.: SA Comune: Pontecagnano Faiano	Foglio: 12	Part.: 75	Sub:	R.A.: 9,06	R.D.: 13,36	
Scheda: 4413	Estensione: 877	Qualità: Seminativo irriguo		Reddito: 0,00	Valore: 2.254,50	
Prov.: SA Comune: Pontecagnano Faiano	Foglio: 13	Part.: 130	Sub:	R.A.: 2,04	R.D.: 2,04	
Scheda: 4412	Estensione: 39580	Qualità: Incolto produttivo		Reddito: 0,00	Valore: 344,25	
Prov.: SA Comune: Pontecagnano Faiano	Foglio: 13	Part.: 138	Sub:	R.A.: 0,20	R.D.: 0,20	
Scheda: 4411	Estensione: 3900	Qualità: Incolto produttivo		Reddito: 0,00	Valore: 33,75	
Prov.: SA Comune: Pontecagnano Faiano	Foglio: 13	Part.: 141	Sub:	R.A.: 4,90	R.D.: 4,16	
Scheda: 4410	Estensione: 575	Qualità: Seminativo irriguo		Reddito: 0,00	Valore: 702,00	
Prov.: SA Comune: Pontecagnano Faiano	Foglio: 13	Part.: 142	Sub:	R.A.: 8,53	R.D.: 7,24	
Scheda: 4415	Estensione: 1001	Qualità: Seminativo irriguo		Reddito: 0,00	Valore: 1.221,75	
Prov.: SA Comune: Pontecagnano Faiano	Foglio: 5	Part.: 860	Sub:	R.A.: 22,40	R.D.: 42,37	
Scheda: 4414	Estensione: 1886	Qualità: Seminativo arborato		Reddito: 0,00	Valore: 7.149,94	
Prov.: SA Comune: Salerno	Foglio: 44	Part.: 142	Sub:	R.A.: 0,00	R.D.: 0,00	
Scheda: 6148	Estensione: 190	Qualità: Incolto Sterile		Reddito: 0,00	Valore: 11.970,00	
Prov.: SA Comune: Salerno	Foglio: 44	Part.: 151	Sub:	R.A.: 0,00	R.D.: 0,00	
Scheda: 6149	Estensione: 680	Qualità: Incolto Sterile		Reddito: 0,00	Valore: 42.840,00	
Prov.: SA Comune: Salerno	Foglio: 44	Part.: 315	Sub:	R.A.: 0,00	R.D.: 0,00	
Scheda: 6154	Estensione: 124	Qualità: FU D ACCERT		Reddito: 0,00	Valore: 9.931,35	
Prov.: SA Comune: Salerno	Foglio: 44	Part.: 316	Sub:	R.A.: 0,00	R.D.: 0,00	
Scheda: 6151	Estensione: 1089	Qualità: FU D ACCERT		Reddito: 0,00	Valore: 87.219,65	
Prov.: SA Comune: Salerno	Foglio: 44	Part.: 745	Sub:	R.A.: 0,00	R.D.: 0,00	
Scheda: 6155	Estensione: 27	Qualità: Incolto Sterile		Reddito: 0,00	Valore: 2.539,02	
Prov.: SA Comune: Salerno	Foglio: 44	Part.: 746	Sub:	R.A.: 0,00	R.D.: 0,00	
Scheda: 6156	Estensione: 17	Qualità: Incolto Sterile		Reddito: 0,00	Valore: 1.598,65	
Prov.: SA Comune: Salerno	Foglio: 44	Part.: 748	Sub:	R.A.: 0,00	R.D.: 0,00	
Scheda: 6153	Estensione: 70	Qualità: Incolto Sterile		Reddito: 0,00	Valore: 6.582,65	
Prov.: SA Comune: Salerno	Foglio: 44	Part.: 749	Sub:	R.A.: 0,00	R.D.: 0,00	
Scheda: 6152	Estensione: 36	Qualità: Incolto Sterile		Reddito: 0,00	Valore: 3.385,36	
Prov.: SA Comune: Salerno	Foglio: 44	Part.: 752	Sub:	R.A.: 0,00	R.D.: 0,00	
Scheda: 6150	Estensione: 47	Qualità: Incolto Sterile		Reddito: 0,00	Valore: 9.715,00	
Prov.: SA Comune: Serre	Foglio: 15	Part.: 18	Sub:	R.A.: 36,17	R.D.: 26,60	
Scheda: 4503	Estensione: 4120	Qualità: Seminativo		Reddito: 0,00	Valore: 4.488,75	
Prov.: SA Comune: Serre	Foglio: 15	Part.: 27	Sub:	R.A.: 37,24	R.D.: 59,58	
Scheda: 5869	Estensione: 14420	Qualità: Uliveto		Reddito: 0,00	Valore: 10.054,13	
Prov.: SA Comune: Serre	Foglio: 15	Part.: 53	Sub:	R.A.: 3,16	R.D.: 2,32	
Scheda: 5848	Estensione: 360	Qualità: Seminativo		Reddito: 0,00	Valore: 391,50	
Prov.: SA Comune: Serre	Foglio: 15	Part.: 54	Sub:	R.A.: 142,81	R.D.: 105,01	
Scheda: 4484	Estensione: 16266	Qualità: Seminativo		Reddito: 0,00	Valore: 17.720,44	
Prov.: SA Comune: Serre	Foglio: 15	Part.: 75	Sub:	R.A.: 50,92	R.D.: 37,44	
Scheda: 4486	Estensione: 5800	Qualità: Seminativo		Reddito: 0,00	Valore: 6.318,00	
Prov.: SA Comune: Serre	Foglio: 15	Part.: 84	Sub:	R.A.: 112,53	R.D.: 82,74	
Scheda: 4512	Estensione: 12817	Qualità: Seminativo		Reddito: 0,00	Valore: 13.962,38	
Prov.: SA Comune: Serre	Foglio: 15	Part.: 105	Sub:	R.A.: 161,26	R.D.: 118,57	
Scheda: 4510	Estensione: 18367	Qualità: Seminativo		Reddito: 0,00	Valore: 20.008,69	

Direzione Generale per le Risorse Strumentali

Allegato B - Terreni Disponibili

Prov.: SA Comune: Serre Foglio: 15 Part.: 106 Sub:	R.A.: 24,43 R.D.: 17,96
Scheda: 4509 Estensione: 2782 Qualità: Seminativo	Reddito: 0,00 Valore: 3.030,75
Prov.: SA Comune: Serre Foglio: 15 Part.: 127 Sub:	R.A.: 1,74 R.D.: 1,74
Scheda: 5826 Estensione: 120 Qualità: Seminativo	Reddito: 0,00 Valore: 293,63
Prov.: SA Comune: Serre Foglio: 15 Part.: 128 Sub:	R.A.: 139,69 R.D.: 139,69
Scheda: 4507 Estensione: 9660 Qualità: Seminativo	Reddito: 0,00 Valore: 23.572,69
Prov.: SA Comune: Serre Foglio: 15 Part.: 129 Sub:	R.A.: 45,13 R.D.: 45,13
Scheda: 4506 Estensione: 3121 Qualità: Seminativo	Reddito: 0,00 Valore: 7.615,69
Prov.: SA Comune: Serre Foglio: 15 Part.: 142 Sub:	R.A.: 0,14 R.D.: 0,42
Scheda: 5799 Estensione: 675 Qualità: Bosco alto fusto	Reddito: 0,00 Valore: 70,88
Prov.: SA Comune: Serre Foglio: 15 Part.: 143 Sub:	R.A.: 0,05 R.D.: 0,16
Scheda: 5800 Estensione: 265 Qualità: Bosco alto fusto	Reddito: 0,00 Valore: 27,00
Prov.: SA Comune: Serre Foglio: 15 Part.: 144 Sub:	R.A.: 0,05 R.D.: 0,15
Scheda: 5801 Estensione: 250 Qualità: Bosco alto fusto	Reddito: 0,00 Valore: 25,31
Prov.: SA Comune: Serre Foglio: 15 Part.: 150 Sub:	R.A.: 0,03 R.D.: 0,10
Scheda: 5802 Estensione: 160 Qualità: Bosco alto fusto	Reddito: 0,00 Valore: 16,88
Prov.: SA Comune: Serre Foglio: 15 Part.: 151 Sub:	R.A.: 0,16 R.D.: 0,49
Scheda: 5803 Estensione: 790 Qualità: Bosco alto fusto	Reddito: 0,00 Valore: 82,69
Prov.: SA Comune: Serre Foglio: 15 Part.: 152 Sub:	R.A.: 0,01 R.D.: 0,02
Scheda: 5804 Estensione: 30 Qualità: Bosco alto fusto	Reddito: 0,00 Valore: 3,38
Prov.: SA Comune: Serre Foglio: 15 Part.: 166 Sub:	R.A.: 26,69 R.D.: 43,55
Scheda: 5866 Estensione: 2720 Qualità: Seminativo irriguo	Reddito: 0,00 Valore: 7.349,06
Prov.: SA Comune: Serre Foglio: 15 Part.: 183 Sub:	R.A.: 0,83 R.D.: 2,48
Scheda: 5806 Estensione: 4000 Qualità: Bosco alto fusto	Reddito: 0,00 Valore: 418,50
Prov.: SA Comune: Serre Foglio: 15 Part.: 192 Sub:	R.A.: 0,01 R.D.: 0,04
Scheda: 5807 Estensione: 60 Qualità: Bosco alto fusto	Reddito: 0,00 Valore: 6,75
Prov.: SA Comune: Serre Foglio: 15 Part.: 195 Sub:	R.A.: 0,02 R.D.: 0,05
Scheda: 5808 Estensione: 80 Qualità: Bosco alto fusto	Reddito: 0,00 Valore: 8,44
Prov.: SA Comune: Serre Foglio: 15 Part.: 196 Sub:	R.A.: 0,01 R.D.: 0,04
Scheda: 5809 Estensione: 70 Qualità: Bosco alto fusto	Reddito: 0,00 Valore: 6,75
Prov.: SA Comune: Serre Foglio: 15 Part.: 197 Sub:	R.A.: 0,01 R.D.: 0,01
Scheda: 5810 Estensione: 5 Qualità: Bosco alto fusto	Reddito: 0,00 Valore: 1,69
Prov.: SA Comune: Serre Foglio: 15 Part.: 461 Sub: AA	R.A.: 23,50 R.D.: 384,24
Scheda: 5867 Estensione: 24000 Qualità: Seminativo irriguo	Reddito: 0,00 Valore: 64.840,50
Prov.: SA Comune: Serre Foglio: 15 Part.: 461 Sub: AB	R.A.: 407,06 R.D.: 407,06
Scheda: 5827 Estensione: 28149 Qualità: Seminativo	Reddito: 0,00 Valore: 68.691,38
Prov.: SA Comune: Serre Foglio: 15 Part.: 462 Sub:	R.A.: 0,00 R.D.: 0,00
Scheda: 5812 Estensione: 88 Qualità: Fabbricato rurale	Reddito: 0,00 Valore: 0,00
Prov.: SA Comune: Serre Foglio: 15 Part.: 463 Sub: AA	R.A.: 130,51 R.D.: 212,94
Scheda: 5868 Estensione: 13300 Qualità: Seminativo irriguo	Reddito: 0,00 Valore: 35.933,63
Prov.: SA Comune: Serre Foglio: 15 Part.: 463 Sub: AB	R.A.: 59,65 R.D.: 95,44
Scheda: 5870 Estensione: 23100 Qualità: Uliveto	Reddito: 0,00 Valore: 16.105,50
Prov.: SA Comune: Serre Foglio: 15 Part.: 463 Sub: AC	R.A.: 236,98 R.D.: 174,25
Scheda: 5828 Estensione: 26992 Qualità: Seminativo	Reddito: 0,00 Valore: 29.404,69

Direzione Generale per le Risorse Strumentali

Allegato B - Terreni Disponibili

Prov.: SA Comune: Serre Foglio: 15 Part.: 464 Sub:	R.A.: 0,00 R.D.: 0,00	
Scheda: 5813 Estensione: 88 Qualità: Fabbricato rurale	Reddito: 0,00 Valore: 0,00	
Prov.: SA Comune: Serre Foglio: 15 Part.: 475 Sub:	R.A.: 497,22 R.D.: 365,60	
Scheda: 5829 Estensione: 56632 Qualità: Seminativo	Reddito: 0,00 Valore: 61.695,00	
Prov.: SA Comune: Serre Foglio: 15 Part.: 476 Sub:	R.A.: 0,00 R.D.: 0,00	
Scheda: 5814 Estensione: 88 Qualità: Fabbricato rurale	Reddito: 0,00 Valore: 0,00	
Prov.: SA Comune: Serre Foglio: 15 Part.: 477 Sub:	R.A.: 417,32 R.D.: 306,85	
Scheda: 5830 Estensione: 47532 Qualità: Seminativo	Reddito: 0,00 Valore: 51.780,94	
Prov.: SA Comune: Serre Foglio: 15 Part.: 478 Sub:	R.A.: 0,00 R.D.: 0,00	
Scheda: 5815 Estensione: 88 Qualità: Fabbricato rurale	Reddito: 0,00 Valore: 0,00	
Prov.: SA Comune: Serre Foglio: 16 Part.: 3 Sub:	R.A.: 0,00 R.D.: 0,00	
Scheda: 5876 Estensione: 88 Qualità: Fabbricato rurale	Reddito: 0,00 Valore: 0,00	
Prov.: SA Comune: Serre Foglio: 16 Part.: 10 Sub:	R.A.: 2,88 R.D.: 8,63	
Scheda: 5872 Estensione: 13920 Qualità: Bosco alto fusto	Reddito: 0,00 Valore: 1.456,31	
Prov.: SA Comune: Serre Foglio: 16 Part.: 12 Sub:	R.A.: 16,38 R.D.: 12,05	
Scheda: 5884 Estensione: 1866 Qualità: Seminativo	Reddito: 0,00 Valore: 2.033,44	
Prov.: SA Comune: Serre Foglio: 16 Part.: 13 Sub:	R.A.: 0,00 R.D.: 0,00	
Scheda: 5877 Estensione: 757 Qualità: Fabbricato rurale	Reddito: 0,00 Valore: 0,00	
Prov.: SA Comune: Serre Foglio: 16 Part.: 17 Sub:	R.A.: 0,00 R.D.: 0,00	
Scheda: 5878 Estensione: 76 Qualità: Fabbricato rurale	Reddito: 0,00 Valore: 0,00	
Prov.: SA Comune: Serre Foglio: 16 Part.: 27 Sub:	R.A.: 2,99 R.D.: 2,19	
Scheda: 5886 Estensione: 340 Qualità: Seminativo	Reddito: 0,00 Valore: 369,56	
Prov.: SA Comune: Serre Foglio: 16 Part.: 36 Sub:	R.A.: 0,52 R.D.: 1,55	
Scheda: 5873 Estensione: 2500 Qualità: Bosco alto fusto	Reddito: 0,00 Valore: 261,56	
Prov.: SA Comune: Serre Foglio: 16 Part.: 58 Sub:	R.A.: 117,65 R.D.: 86,51	
Scheda: 4497 Estensione: 13400 Qualità: Seminativo	Reddito: 0,00 Valore: 14.598,56	
Prov.: SA Comune: Serre Foglio: 16 Part.: 61 Sub:	R.A.: 48,42 R.D.: 77,47	
Scheda: 5920 Estensione: 18750 Qualità: Uliveto	Reddito: 0,00 Valore: 13.073,06	
Prov.: SA Comune: Serre Foglio: 16 Part.: 67 Sub:	R.A.: 10,59 R.D.: 8,01	
Scheda: 5889 Estensione: 1240 Qualità: Seminativo	Reddito: 0,00 Valore: 1.351,69	
Prov.: SA Comune: Serre Foglio: 16 Part.: 82 Sub:	R.A.: 21,40 R.D.: 21,40	
Scheda: 4474 Estensione: 1480 Qualità: Seminativo	Reddito: 0,00 Valore: 3.611,25	
Prov.: SA Comune: Serre Foglio: 16 Part.: 87 Sub:	R.A.: 156,47 R.D.: 156,47	
Scheda: 4477 Estensione: 10820 Qualità: Seminativo	Reddito: 0,00 Valore: 26.404,31	
Prov.: SA Comune: Serre Foglio: 16 Part.: 88 Sub:	R.A.: 70,57 R.D.: 70,57	
Scheda: 4455 Estensione: 4880 Qualità: Seminativo	Reddito: 0,00 Valore: 11.908,69	
Prov.: SA Comune: Serre Foglio: 16 Part.: 89 Sub:	R.A.: 475,90 R.D.: 475,90	
Scheda: 4454 Estensione: 32910 Qualità: Seminativo	Reddito: 0,00 Valore: 80.308,13	
Prov.: SA Comune: Serre Foglio: 16 Part.: 109 Sub:	R.A.: 0,33 R.D.: 0,25	
Scheda: 4452 Estensione: 38 Qualità: Seminativo	Reddito: 0,00 Valore: 42,19	
Prov.: SA Comune: Serre Foglio: 16 Part.: 111 Sub:	R.A.: 33,28 R.D.: 24,47	
Scheda: 4451 Estensione: 3790 Qualità: Seminativo	Reddito: 0,00 Valore: 4.129,31	
Prov.: SA Comune: Serre Foglio: 16 Part.: 124 Sub:	R.A.: 21,42 R.D.: 15,75	
Scheda: 5898 Estensione: 2440 Qualità: Seminativo	Reddito: 0,00 Valore: 2.657,81	

Direzione Generale per le Risorse Strumentali

Allegato B - Terreni Disponibili

Prov.: SA Comune: Serre Foglio: 16 Part.: 126 Sub:	R.A.: 50,97 R.D.: 81,56	
Scheda: 4439 Estensione: 19740 Qualità: Uliveto	Reddito: 0,00	Valore: 13.763,25
Prov.: SA Comune: Serre Foglio: 16 Part.: 128 Sub:	R.A.: 12,69 R.D.: 9,33	
Scheda: 5899 Estensione: 1445 Qualità: Seminativo	Reddito: 0,00	Valore: 1.574,44
Prov.: SA Comune: Serre Foglio: 16 Part.: 139 Sub:	R.A.: 25,20 R.D.: 18,53	
Scheda: 4456 Estensione: 2870 Qualità: Seminativo	Reddito: 0,00	Valore: 3.126,94
Prov.: SA Comune: Serre Foglio: 16 Part.: 141 Sub: AA	R.A.: 2,58 R.D.: 4,13	
Scheda: 5921 Estensione: 1000 Qualità: Uliveto	Reddito: 0,00	Valore: 696,94
Prov.: SA Comune: Serre Foglio: 16 Part.: 141 Sub: AB	R.A.: 0,70 R.D.: 0,52	
Scheda: 5901 Estensione: 80 Qualità: Seminativo	Reddito: 0,00	Valore: 87,75
Prov.: SA Comune: Serre Foglio: 16 Part.: 149 Sub:	R.A.: 10,85 R.D.: 10,85	
Scheda: 4445 Estensione: 750 Qualità: Seminativo	Reddito: 0,00	Valore: 1.830,94
Prov.: SA Comune: Serre Foglio: 16 Part.: 153 Sub:	R.A.: 36,73 R.D.: 36,73	
Scheda: 5903 Estensione: 2540 Qualità: Seminativo	Reddito: 0,00	Valore: 6.198,19
Prov.: SA Comune: Serre Foglio: 16 Part.: 156 Sub:	R.A.: 71,87 R.D.: 71,87	
Scheda: 5905 Estensione: 4970 Qualità: Seminativo	Reddito: 0,00	Valore: 12.128,06
Prov.: SA Comune: Serre Foglio: 16 Part.: 158 Sub:	R.A.: 47,43 R.D.: 47,43	
Scheda: 4443 Estensione: 3280 Qualità: Seminativo	Reddito: 0,00	Valore: 8.003,81
Prov.: SA Comune: Serre Foglio: 16 Part.: 161 Sub:	R.A.: 15,33 R.D.: 15,33	
Scheda: 4442 Estensione: 1060 Qualità: Seminativo	Reddito: 0,00	Valore: 2.586,94
Prov.: SA Comune: Serre Foglio: 16 Part.: 163 Sub:	R.A.: 32,10 R.D.: 32,10	
Scheda: 4441 Estensione: 2220 Qualità: Seminativo	Reddito: 0,00	Valore: 5.416,88
Prov.: SA Comune: Serre Foglio: 16 Part.: 164 Sub:	R.A.: 18,94 R.D.: 18,94	
Scheda: 4440 Estensione: 1310 Qualità: Seminativo	Reddito: 0,00	Valore: 3.196,13
Prov.: SA Comune: Serre Foglio: 16 Part.: 165 Sub:	R.A.: 42,37 R.D.: 42,37	
Scheda: 4465 Estensione: 2930 Qualità: Seminativo	Reddito: 0,00	Valore: 7.149,94
Prov.: SA Comune: Serre Foglio: 16 Part.: 170 Sub:	R.A.: 47,29 R.D.: 47,29	
Scheda: 4467 Estensione: 3270 Qualità: Seminativo	Reddito: 0,00	Valore: 7.980,19
Prov.: SA Comune: Serre Foglio: 16 Part.: 181 Sub:	R.A.: 54,66 R.D.: 54,66	
Scheda: 4448 Estensione: 3780 Qualità: Seminativo	Reddito: 0,00	Valore: 9.223,88
Prov.: SA Comune: Serre Foglio: 16 Part.: 182 Sub:	R.A.: 77,22 R.D.: 77,22	
Scheda: 5911 Estensione: 5340 Qualità: Seminativo	Reddito: 0,00	Valore: 13.030,88
Prov.: SA Comune: Serre Foglio: 16 Part.: 187 Sub:	R.A.: 47,02 R.D.: 47,02	
Scheda: 5913 Estensione: 11380 Qualità: Seminativo	Reddito: 0,00	Valore: 7.934,63
Prov.: SA Comune: Serre Foglio: 16 Part.: 190 Sub:	R.A.: 20,53 R.D.: 20,53	
Scheda: 4473 Estensione: 1420 Qualità: Seminativo	Reddito: 0,00	Valore: 3.464,44
Prov.: SA Comune: Serre Foglio: 16 Part.: 216 Sub:	R.A.: 42,47 R.D.: 42,47	
Scheda: 5914 Estensione: 2937 Qualità: Seminativo	Reddito: 0,00	Valore: 7.166,81
Prov.: SA Comune: Serre Foglio: 16 Part.: 266 Sub:	R.A.: 5,63 R.D.: 5,63	
Scheda: 5915 Estensione: 389 Qualità: Seminativo	Reddito: 0,00	Valore: 950,06
Prov.: SA Comune: Serre Foglio: 16 Part.: 267 Sub:	R.A.: 5,65 R.D.: 5,65	
Scheda: 5916 Estensione: 391 Qualità: Seminativo	Reddito: 0,00	Valore: 953,44
Prov.: SA Comune: Serre Foglio: 16 Part.: 422 Sub: AA	R.A.: 726,97 R.D.: 726,97	
Scheda: 5917 Estensione: 50272 Qualità: Seminativo	Reddito: 0,00	Valore: 122.676,19

Direzione Generale per le Risorse Strumentali

Allegato B - Terreni Disponibili

Prov.: SA Comune: Serre Foglio: 16 Part.: 422 Sub: AB R.A.: 15,49 R.D.: 24,79	
Scheda: 5922 Estensione: 6000 Qualità: Uliveto	Reddito: 0,00 Valore: 4.183,31
Prov.: SA Comune: Serre Foglio: 16 Part.: 422 Sub: AC R.A.: 42,35 R.D.: 81,60	
Scheda: 5924 Estensione: 4000 Qualità: Vigneto	Reddito: 0,00 Valore: 13.770,00
Prov.: SA Comune: Serre Foglio: 16 Part.: 423 Sub: R.A.: 0,00 R.D.: 0,00	
Scheda: 5879 Estensione: 88 Qualità: Fabbricato rurale	Reddito: 0,00 Valore: 0,00
Prov.: SA Comune: Serre Foglio: 16 Part.: 424 Sub: AA R.A.: 517,29 R.D.: 517,29	
Scheda: 5918 Estensione: 35772 Qualità: Seminativo	Reddito: 0,00 Valore: 87.292,69
Prov.: SA Comune: Serre Foglio: 16 Part.: 424 Sub: AB R.A.: 32,28 R.D.: 51,65	
Scheda: 5923 Estensione: 12500 Qualità: Uliveto	Reddito: 0,00 Valore: 8.715,94
Prov.: SA Comune: Serre Foglio: 16 Part.: 425 Sub: R.A.: 0,00 R.D.: 0,00	
Scheda: 5880 Estensione: 88 Qualità: Fabbricato rurale	Reddito: 0,00 Valore: 0,00
Prov.: SA Comune: Serre Foglio: 16 Part.: 436 Sub: R.A.: 705,57 R.D.: 705,57	
Scheda: 5919 Estensione: 48792 Qualità: Seminativo	Reddito: 0,00 Valore: 119.064,94
Prov.: SA Comune: Serre Foglio: 16 Part.: 437 Sub: R.A.: 0,00 R.D.: 0,00	
Scheda: 5881 Estensione: 88 Qualità: Fabbricato rurale	Reddito: 0,00 Valore: 0,00
Prov.: SA Comune: Serre Foglio: 25 Part.: 9 Sub: R.A.: 185,04 R.D.: 136,06	
Scheda: 5952 Estensione: 21076 Qualità: Seminativo	Reddito: 0,00 Valore: 22.960,13
Prov.: SA Comune: Serre Foglio: 25 Part.: 30 Sub: R.A.: 0,58 R.D.: 2,43	
Scheda: 4464 Estensione: 1880 Qualità: Bosco alto fusto	Reddito: 0,00 Valore: 410,06
Prov.: SA Comune: Serre Foglio: 25 Part.: 32 Sub: R.A.: 199,21 R.D.: 146,48	
Scheda: 5953 Estensione: 22690 Qualità: Seminativo	Reddito: 0,00 Valore: 24.718,50
Prov.: SA Comune: Serre Foglio: 25 Part.: 34 Sub: R.A.: 0,67 R.D.: 2,00	
Scheda: 5925 Estensione: 3234 Qualità: Bosco alto fusto	Reddito: 0,00 Valore: 337,50
Prov.: SA Comune: Serre Foglio: 25 Part.: 36 Sub: R.A.: 1,66 R.D.: 5,26	
Scheda: 4463 Estensione: 5356 Qualità: Pascolo cespugliato	Reddito: 0,00 Valore: 887,63
Prov.: SA Comune: Serre Foglio: 25 Part.: 49 Sub: R.A.: 163,74 R.D.: 120,40	
Scheda: 5956 Estensione: 18650 Qualità: Seminativo	Reddito: 0,00 Valore: 20.317,50
Prov.: SA Comune: Serre Foglio: 25 Part.: 50 Sub: R.A.: 26,08 R.D.: 19,17	
Scheda: 4462 Estensione: 2970 Qualità: Seminativo	Reddito: 0,00 Valore: 3.234,94
Prov.: SA Comune: Serre Foglio: 25 Part.: 52 Sub: R.A.: 199,92 R.D.: 147,00	
Scheda: 5957 Estensione: 22770 Qualità: Seminativo	Reddito: 0,00 Valore: 24.806,25
Prov.: SA Comune: Serre Foglio: 25 Part.: 59 Sub: R.A.: 0,35 R.D.: 1,46	
Scheda: 5929 Estensione: 1130 Qualità: Bosco alto fusto	Reddito: 0,00 Valore: 246,38
Prov.: SA Comune: Serre Foglio: 25 Part.: 63 Sub: R.A.: 0,38 R.D.: 1,59	
Scheda: 5931 Estensione: 1234 Qualità: Bosco alto fusto	Reddito: 0,00 Valore: 268,31
Prov.: SA Comune: Serre Foglio: 25 Part.: 64 Sub: R.A.: 0,81 R.D.: 3,39	
Scheda: 5932 Estensione: 2664 Qualità: Bosco alto fusto	Reddito: 0,00 Valore: 572,06
Prov.: SA Comune: Serre Foglio: 25 Part.: 67 Sub: R.A.: 251,72 R.D.: 185,09	
Scheda: 4460 Estensione: 28670 Qualità: Seminativo	Reddito: 0,00 Valore: 31.233,94
Prov.: SA Comune: Serre Foglio: 25 Part.: 71 Sub: R.A.: 86,39 R.D.: 63,52	
Scheda: 4458 Estensione: 9840 Qualità: Seminativo	Reddito: 0,00 Valore: 10.719,00
Prov.: SA Comune: Serre Foglio: 25 Part.: 82 Sub: R.A.: 51,71 R.D.: 38,02	
Scheda: 4516 Estensione: 5890 Qualità: Seminativo	Reddito: 0,00 Valore: 6.415,88

Direzione Generale per le Risorse Strumentali

Allegato B - Terreni Disponibili

Prov.: SA Comune: Serre Foglio: 25 Part.: 85 Sub: AA R.A.: 17,56 R.D.: 28,10	
Scheda: 5982 Estensione: 6800 Qualità: Uliveto	Reddito: 0,00 Valore: 4.741,88
Prov.: SA Comune: Serre Foglio: 25 Part.: 85 Sub: AB R.A.: 159,76 R.D.: 117,04	
Scheda: 5960 Estensione: 18130 Qualità: Seminativo	Reddito: 0,00 Valore: 19.750,50
Prov.: SA Comune: Serre Foglio: 25 Part.: 87 Sub: R.A.: 219,76 R.D.: 161,59	
Scheda: 5961 Estensione: 25030 Qualità: Seminativo	Reddito: 0,00 Valore: 27.268,31
Prov.: SA Comune: Serre Foglio: 25 Part.: 91 Sub: R.A.: 27,13 R.D.: 19,95	
Scheda: 5962 Estensione: 3090 Qualità: Seminativo	Reddito: 0,00 Valore: 3.366,56
Prov.: SA Comune: Serre Foglio: 25 Part.: 171 Sub: R.A.: 322,83 R.D.: 237,38	
Scheda: 5964 Estensione: 36770 Qualità: Seminativo	Reddito: 0,00 Valore: 40.057,88
Prov.: SA Comune: Serre Foglio: 25 Part.: 172 Sub: R.A.: 178,58 R.D.: 131,31	
Scheda: 5965 Estensione: 20340 Qualità: Seminativo	Reddito: 0,00 Valore: 22.158,56
Prov.: SA Comune: Serre Foglio: 25 Part.: 173 Sub: R.A.: 221,86 R.D.: 163,14	
Scheda: 5966 Estensione: 25270 Qualità: Seminativo	Reddito: 0,00 Valore: 27.529,88
Prov.: SA Comune: Serre Foglio: 25 Part.: 174 Sub: R.A.: 37,75 R.D.: 27,76	
Scheda: 5967 Estensione: 4300 Qualità: Seminativo	Reddito: 0,00 Valore: 4.684,50
Prov.: SA Comune: Serre Foglio: 25 Part.: 209 Sub: AA R.A.: 27,63 R.D.: 44,21	
Scheda: 5983 Estensione: 10700 Qualità: Uliveto	Reddito: 0,00 Valore: 7.460,44
Prov.: SA Comune: Serre Foglio: 25 Part.: 209 Sub: AB R.A.: 333,91 R.D.: 245,52	
Scheda: 5968 Estensione: 38032 Qualità: Seminativo	Reddito: 0,00 Valore: 41.431,50
Prov.: SA Comune: Serre Foglio: 25 Part.: 210 Sub: R.A.: 0,00 R.D.: 0,00	
Scheda: 5934 Estensione: 88 Qualità: Fabbricato rurale	Reddito: 0,00 Valore: 0,00
Prov.: SA Comune: Serre Foglio: 25 Part.: 211 Sub: AA R.A.: 353,40 R.D.: 259,86	
Scheda: 5969 Estensione: 40252 Qualità: Seminativo	Reddito: 0,00 Valore: 43.851,38
Prov.: SA Comune: Serre Foglio: 25 Part.: 211 Sub: AB R.A.: 36,15 R.D.: 57,84	
Scheda: 5984 Estensione: 14000 Qualità: Uliveto	Reddito: 0,00 Valore: 9.760,50
Prov.: SA Comune: Serre Foglio: 25 Part.: 212 Sub: R.A.: 0,00 R.D.: 0,00	
Scheda: 5935 Estensione: 88 Qualità: Fabbricato rurale	Reddito: 0,00 Valore: 0,00
Prov.: SA Comune: Serre Foglio: 25 Part.: 215 Sub: AA R.A.: 112,85 R.D.: 184,12	
Scheda: 5979 Estensione: 11500 Qualità: Seminativo irriguo	Reddito: 0,00 Valore: 31.070,25
Prov.: SA Comune: Serre Foglio: 25 Part.: 215 Sub: AB R.A.: 404,06 R.D.: 297,10	
Scheda: 5978 Estensione: 46022 Qualità: Seminativo	Reddito: 0,00 Valore: 50.135,63
Prov.: SA Comune: Serre Foglio: 25 Part.: 216 Sub: R.A.: 0,00 R.D.: 0,00	
Scheda: 5936 Estensione: 88 Qualità: Fabbricato rurale	Reddito: 0,00 Valore: 0,00
Prov.: SA Comune: Serre Foglio: 25 Part.: 217 Sub: AA R.A.: 367,80 R.D.: 270,44	
Scheda: 5970 Estensione: 41892 Qualità: Seminativo	Reddito: 0,00 Valore: 45.636,75
Prov.: SA Comune: Serre Foglio: 25 Part.: 217 Sub: AB R.A.: 39,25 R.D.: 64,04	
Scheda: 5980 Estensione: 4000 Qualità: Seminativo irriguo	Reddito: 0,00 Valore: 10.806,75
Prov.: SA Comune: Serre Foglio: 25 Part.: 217 Sub: AC R.A.: 14,98 R.D.: 23,96	
Scheda: 5985 Estensione: 5800 Qualità: Uliveto	Reddito: 0,00 Valore: 4.043,25
Prov.: SA Comune: Serre Foglio: 25 Part.: 218 Sub: R.A.: 0,00 R.D.: 0,00	
Scheda: 5937 Estensione: 88 Qualità: Fabbricato rurale	Reddito: 0,00 Valore: 0,00
Prov.: SA Comune: Serre Foglio: 25 Part.: 223 Sub: AA R.A.: 386,85 R.D.: 284,45	
Scheda: 5971 Estensione: 44062 Qualità: Seminativo	Reddito: 0,00 Valore: 48.000,94

Direzione Generale per le Risorse Strumentali

Allegato B - Terreni Disponibili

Prov.: SA Comune: Serre Foglio: 25 Part.: 223 Sub: AB R.A.: 7,75 R.D.: 12,39	
Scheda: 5986 Estensione: 3000 Qualità: Uliveto	Reddito: 0,00 Valore: 2.090,81
Prov.: SA Comune: Serre Foglio: 25 Part.: 224 Sub: R.A.: 0,00 R.D.: 0,00	
Scheda: 5938 Estensione: 88 Qualità: Fabbricato rurale	Reddito: 0,00 Valore: 0,00
Prov.: SA Comune: Serre Foglio: 25 Part.: 225 Sub: AA R.A.: 335,37 R.D.: 246,60	
Scheda: 5972 Estensione: 38198 Qualità: Seminativo	Reddito: 0,00 Valore: 41.613,75
Prov.: SA Comune: Serre Foglio: 25 Part.: 225 Sub: AB R.A.: 2,67 R.D.: 4,27	
Scheda: 5987 Estensione: 1034 Qualità: Uliveto	Reddito: 0,00 Valore: 720,56
Prov.: SA Comune: Serre Foglio: 25 Part.: 226 Sub: R.A.: 0,00 R.D.: 0,00	
Scheda: 5939 Estensione: 88 Qualità: Fabbricato rurale	Reddito: 0,00 Valore: 0,00
Prov.: SA Comune: Serre Foglio: 25 Part.: 227 Sub: R.A.: 471,23 R.D.: 346,49	
Scheda: 5973 Estensione: 53672 Qualità: Seminativo	Reddito: 0,00 Valore: 58.470,19
Prov.: SA Comune: Serre Foglio: 25 Part.: 228 Sub: R.A.: 0,00 R.D.: 0,00	
Scheda: 5940 Estensione: 88 Qualità: Fabbricato rurale	Reddito: 0,00 Valore: 0,00
Prov.: SA Comune: Serre Foglio: 25 Part.: 231 Sub: AA R.A.: 361,48 R.D.: 265,79	
Scheda: 5975 Estensione: 41172 Qualità: Seminativo	Reddito: 0,00 Valore: 44.852,06
Prov.: SA Comune: Serre Foglio: 25 Part.: 231 Sub: AB R.A.: 20,66 R.D.: 33,05	
Scheda: 5988 Estensione: 8000 Qualità: Uliveto	Reddito: 0,00 Valore: 5.577,19
Prov.: SA Comune: Serre Foglio: 25 Part.: 232 Sub: R.A.: 0,00 R.D.: 0,00	
Scheda: 5942 Estensione: 88 Qualità: Fabbricato rurale	Reddito: 0,00 Valore: 0,00
Prov.: SA Comune: Serre Foglio: 25 Part.: 233 Sub: AA R.A.: 362,97 R.D.: 266,89	
Scheda: 5976 Estensione: 41342 Qualità: Seminativo	Reddito: 0,00 Valore: 45.037,69
Prov.: SA Comune: Serre Foglio: 25 Part.: 233 Sub: AB R.A.: 58,88 R.D.: 96,06	
Scheda: 5981 Estensione: 6000 Qualità: Seminativo irriguo	Reddito: 0,00 Valore: 16.210,13
Prov.: SA Comune: Serre Foglio: 25 Part.: 233 Sub: AC R.A.: 14,46 R.D.: 23,14	
Scheda: 5989 Estensione: 5600 Qualità: Uliveto	Reddito: 0,00 Valore: 3.904,88
Prov.: SA Comune: Serre Foglio: 25 Part.: 234 Sub: R.A.: 0,00 R.D.: 0,00	
Scheda: 5943 Estensione: 88 Qualità: Fabbricato rurale	Reddito: 0,00 Valore: 0,00
Prov.: SA Comune: Serre Foglio: 32 Part.: 146 Sub: R.A.: 4,57 R.D.: 7,48	
Scheda: 5996 Estensione: 8050 Qualità: Pascolo	Reddito: 0,00 Valore: 1.262,25
Prov.: SA Comune: Serre Foglio: 32 Part.: 159 Sub: R.A.: 399,66 R.D.: 532,88	
Scheda: 4542 Estensione: 23450 Qualità: Seminativo	Reddito: 0,00 Valore: 89.923,50
Prov.: SA Comune: Serre Foglio: 32 Part.: 172 Sub: R.A.: 62,55 R.D.: 83,40	
Scheda: 4539 Estensione: 3670 Qualità: Seminativo	Reddito: 0,00 Valore: 14.073,75
Prov.: SA Comune: Serre Foglio: 32 Part.: 176 Sub: R.A.: 287,38 R.D.: 383,17	
Scheda: 4532 Estensione: 16862 Qualità: Seminativo	Reddito: 0,00 Valore: 64.659,94
Prov.: SA Comune: Serre Foglio: 32 Part.: 183 Sub: R.A.: 22,84 R.D.: 30,45	
Scheda: 4528 Estensione: 1340 Qualità: Seminativo	Reddito: 0,00 Valore: 5.138,44
Prov.: SA Comune: Serre Foglio: 32 Part.: 186 Sub: R.A.: 182,21 R.D.: 182,21	
Scheda: 4527 Estensione: 12600 Qualità: Seminativo	Reddito: 0,00 Valore: 30.747,94
Prov.: SA Comune: Serre Foglio: 32 Part.: 191 Sub: AA R.A.: 1,70 R.D.: 2,79	
Scheda: 5997 Estensione: 3000 Qualità: Pascolo	Reddito: 0,00 Valore: 470,81
Prov.: SA Comune: Serre Foglio: 32 Part.: 191 Sub: AB R.A.: 11,87 R.D.: 19,37	
Scheda: 6010 Estensione: 1210 Qualità: Seminativo irriguo	Reddito: 0,00 Valore: 3.268,69

Direzione Generale per le Risorse Strumentali

Allegato B - Terreni Disponibili

Prov.: SA Comune: Serre Foglio: 32 Part.: 193 Sub: R.A.: 31,45 R.D.: 31,45	
Scheda: 4526 Estensione: 2175 Qualità: Seminativo	Reddito: 0,00 Valore: 5.307,19
Prov.: SA Comune: Serre Foglio: 32 Part.: 195 Sub: AA R.A.: 12,91 R.D.: 20,66	
Scheda: 6012 Estensione: 5000 Qualità: Uliveto	Reddito: 0,00 Valore: 3.486,38
Prov.: SA Comune: Serre Foglio: 32 Part.: 195 Sub: AB R.A.: 661,15 R.D.: 661,15	
Scheda: 6005 Estensione: 45720 Qualità: Seminativo	Reddito: 0,00 Valore: 111.569,06
Prov.: SA Comune: Serre Foglio: 32 Part.: 200 Sub: R.A.: 0,43 R.D.: 1,29	
Scheda: 6126 Estensione: 2080 Qualità: Bosco alto fusto	Reddito: 0,00 Valore: 217,69
Prov.: SA Comune: Serre Foglio: 32 Part.: 202 Sub: R.A.: 0,64 R.D.: 1,04	
Scheda: 6127 Estensione: 1120 Qualità: Pascolo	Reddito: 0,00 Valore: 175,50
Prov.: SA Comune: Serre Foglio: 32 Part.: 203 Sub: R.A.: 0,07 R.D.: 0,27	
Scheda: 6128 Estensione: 210 Qualità: Bosco alto fusto	Reddito: 0,00 Valore: 45,56
Prov.: SA Comune: Serre Foglio: 32 Part.: 204 Sub: R.A.: 10,47 R.D.: 43,63	
Scheda: 6129 Estensione: 3790 Qualità: Bosco alto fusto	Reddito: 0,00 Valore: 7.362,56
Prov.: SA Comune: Serre Foglio: 32 Part.: 228 Sub: R.A.: 0,02 R.D.: 0,09	
Scheda: 6130 Estensione: 66 Qualità: Bosco alto fusto	Reddito: 0,00 Valore: 15,19
Prov.: SA Comune: Serre Foglio: 32 Part.: 229 Sub: R.A.: 0,08 R.D.: 0,32	
Scheda: 6131 Estensione: 251 Qualità: Bosco alto fusto	Reddito: 0,00 Valore: 54,00
Prov.: SA Comune: Serre Foglio: 32 Part.: 230 Sub: R.A.: 0,07 R.D.: 0,09	
Scheda: 6121 Estensione: 4 Qualità: Seminativo	Reddito: 0,00 Valore: 15,19
Prov.: SA Comune: Serre Foglio: 32 Part.: 231 Sub: R.A.: 12,13 R.D.: 16,18	
Scheda: 6006 Estensione: 712 Qualità: Seminativo	Reddito: 0,00 Valore: 2.730,38
Prov.: SA Comune: Serre Foglio: 32 Part.: 233 Sub: R.A.: 0,09 R.D.: 0,11	
Scheda: 6007 Estensione: 5 Qualità: Seminativo	Reddito: 0,00 Valore: 18,56
Prov.: SA Comune: Serre Foglio: 32 Part.: 329 Sub: AA R.A.: 56,81 R.D.: 92,96	
Scheda: 5998 Estensione: 100000 Qualità: Pascolo	Reddito: 0,00 Valore: 15.687,00
Prov.: SA Comune: Serre Foglio: 32 Part.: 329 Sub: AB R.A.: 115,14 R.D.: 115,14	
Scheda: 6009 Estensione: 7962 Qualità: Seminativo	Reddito: 0,00 Valore: 19.429,88
Prov.: SA Comune: Serre Foglio: 32 Part.: 330 Sub: R.A.: 0,00 R.D.: 0,00	
Scheda: 5995 Estensione: 88 Qualità: Fabbricato rurale	Reddito: 0,00 Valore: 0,00
Prov.: SA Comune: Serre Foglio: 35 Part.: 9 Sub: R.A.: 626,71 R.D.: 835,61	
Scheda: 6026 Estensione: 36772 Qualità: Seminativo	Reddito: 0,00 Valore: 141.009,19
Prov.: SA Comune: Serre Foglio: 35 Part.: 26 Sub: R.A.: 2,62 R.D.: 4,28	
Scheda: 4519 Estensione: 4607 Qualità: Pascolo	Reddito: 0,00 Valore: 722,25
Prov.: SA Comune: Serre Foglio: 35 Part.: 60 Sub: R.A.: 309,73 R.D.: 505,34	
Scheda: 6029 Estensione: 31564 Qualità: Seminativo irriguo	Reddito: 0,00 Valore: 85.276,13
Prov.: SA Comune: Serre Foglio: 35 Part.: 69 Sub: R.A.: 118,14 R.D.: 192,76	
Scheda: 6030 Estensione: 12040 Qualità: Seminativo irriguo	Reddito: 0,00 Valore: 32.528,25
Prov.: SA Comune: Serre Foglio: 35 Part.: 85 Sub: R.A.: 128,74 R.D.: 210,05	
Scheda: 4517 Estensione: 13120 Qualità: Seminativo irriguo	Reddito: 0,00 Valore: 35.445,94
Prov.: SA Comune: Serre Foglio: 35 Part.: 90 Sub: R.A.: 11,87 R.D.: 19,37	
Scheda: 6031 Estensione: 1210 Qualità: Seminativo irriguo	Reddito: 0,00 Valore: 3.268,69
Prov.: SA Comune: Serre Foglio: 35 Part.: 91 Sub: R.A.: 0,12 R.D.: 0,23	
Scheda: 6032 Estensione: 1116 Qualità: Seminativo irriguo	Reddito: 0,00 Valore: 38,81

Direzione Generale per le Risorse Strumentali

Allegato B - Terreni Disponibili

Prov.: SA Comune: Serre Foglio: 35 Part.: 128 Sub: R.A.: 84,39 R.D.: 137,69	
Scheda: 6033 Estensione: 8600 Qualità: Seminativo irriguo	Reddito: 0,00 Valore: 23.235,19
Prov.: SA Comune: Serre Foglio: 35 Part.: 129 Sub: R.A.: 0,11 R.D.: 0,34	
Scheda: 6014 Estensione: 550 Qualità: Bosco alto fusto	Reddito: 0,00 Valore: 57,38
Prov.: SA Comune: Serre Foglio: 35 Part.: 141 Sub: R.A.: 142,58 R.D.: 232,76	
Scheda: 4436 Estensione: 14538 Qualità: Seminativo irriguo	Reddito: 0,00 Valore: 39.278,25
Prov.: SA Comune: Serre Foglio: 35 Part.: 172 Sub: R.A.: 460,14 R.D.: 750,75	
Scheda: 4435 Estensione: 46892 Qualità: Seminativo irriguo	Reddito: 0,00 Valore: 126.689,06
Prov.: SA Comune: Serre Foglio: 35 Part.: 179 Sub: R.A.: 18,04 R.D.: 29,43	
Scheda: 4434 Estensione: 1838 Qualità: Seminativo irriguo	Reddito: 0,00 Valore: 4.966,31
Prov.: SA Comune: Serre Foglio: 35 Part.: 180 Sub: R.A.: 38,27 R.D.: 62,44	
Scheda: 4433 Estensione: 3900 Qualità: Seminativo irriguo	Reddito: 0,00 Valore: 10.536,75
Prov.: SA Comune: Serre Foglio: 35 Part.: 181 Sub: AA R.A.: 32,38 R.D.: 43,18	
Scheda: 6027 Estensione: 1900 Qualità: Seminativo	Reddito: 0,00 Valore: 7.286,63
Prov.: SA Comune: Serre Foglio: 35 Part.: 181 Sub: AB R.A.: 25,29 R.D.: 41,26	
Scheda: 6036 Estensione: 2577 Qualità: Seminativo irriguo	Reddito: 0,00 Valore: 6.962,63
Prov.: SA Comune: Serre Foglio: 35 Part.: 183 Sub: R.A.: 2,49 R.D.: 3,32	
Scheda: 4422 Estensione: 146 Qualità: Seminativo	Reddito: 0,00 Valore: 560,25
Prov.: SA Comune: Serre Foglio: 35 Part.: 186 Sub: R.A.: 19,15 R.D.: 31,25	
Scheda: 6037 Estensione: 1952 Qualità: Seminativo irriguo	Reddito: 0,00 Valore: 5.273,44
Prov.: SA Comune: Serre Foglio: 35 Part.: 187 Sub: R.A.: 1,08 R.D.: 1,76	
Scheda: 6038 Estensione: 110 Qualità: Seminativo irriguo	Reddito: 0,00 Valore: 297,00
Prov.: SA Comune: Serre Foglio: 35 Part.: 188 Sub: R.A.: 33,36 R.D.: 54,43	
Scheda: 4429 Estensione: 3400 Qualità: Seminativo irriguo	Reddito: 0,00 Valore: 9.185,06
Prov.: SA Comune: Serre Foglio: 35 Part.: 198 Sub: R.A.: 0,41 R.D.: 0,83	
Scheda: 6020 Estensione: 4000 Qualità: Incolto produttivo	Reddito: 0,00 Valore: 140,06
Prov.: SA Comune: Serre Foglio: 35 Part.: 203 Sub: R.A.: 0,66 R.D.: 1,32	
Scheda: 6021 Estensione: 6400 Qualità: Incolto produttivo	Reddito: 0,00 Valore: 222,75
Prov.: SA Comune: Serre Foglio: 35 Part.: 386 Sub: R.A.: 10,80 R.D.: 21,60	
Scheda: 6024 Estensione: 104547 Qualità: Incolto produttivo	Reddito: 0,00 Valore: 3.645,00
Prov.: SA Comune: Serre Foglio: 37 Part.: 9 Sub: R.A.: 763,68 R.D.: 1.246,01	
Scheda: 6054 Estensione: 77826 Qualità: Seminativo irriguo	Reddito: 0,00 Valore: 210.264,19
Prov.: SA Comune: Serre Foglio: 37 Part.: 16 Sub: R.A.: 0,91 R.D.: 2,74	
Scheda: 6040 Estensione: 4420 Qualità: Bosco alto fusto	Reddito: 0,00 Valore: 462,38
Prov.: SA Comune: Serre Foglio: 37 Part.: 36 Sub: R.A.: 278,58 R.D.: 454,53	
Scheda: 6055 Estensione: 28390 Qualità: Seminativo irriguo	Reddito: 0,00 Valore: 76.701,94
Prov.: SA Comune: Serre Foglio: 37 Part.: 37 Sub: R.A.: 2,21 R.D.: 3,60	
Scheda: 6056 Estensione: 225 Qualità: Seminativo irriguo	Reddito: 0,00 Valore: 607,50
Prov.: SA Comune: Serre Foglio: 37 Part.: 51 Sub: R.A.: 351,30 R.D.: 573,18	
Scheda: 6057 Estensione: 35801 Qualità: Seminativo irriguo	Reddito: 0,00 Valore: 96.724,13
Prov.: SA Comune: Serre Foglio: 37 Part.: 75 Sub: R.A.: 244,53 R.D.: 398,27	
Scheda: 4425 Estensione: 24920 Qualità: Seminativo irriguo	Reddito: 0,00 Valore: 67.208,06
Prov.: SA Comune: Serre Foglio: 37 Part.: 114 Sub: R.A.: 1,67 R.D.: 3,34	
Scheda: 6044 Estensione: 16144 Qualità: Incolto produttivo	Reddito: 0,00 Valore: 563,63

Direzione Generale per le Risorse Strumentali

Allegato B - Terreni Disponibili

Prov.: SA Comune: Serre Foglio: 37 Part.: 125 Sub: R.A.: 17,17 R.D.: 28,02	
Scheda: 6058 Estensione: 1750 Qualità: Seminativo irriguo	Reddito: 0,00 Valore: 4.728,38
Prov.: SA Comune: Serre Foglio: 37 Part.: 129 Sub: R.A.: 8,14 R.D.: 13,29	
Scheda: 6059 Estensione: 830 Qualità: Seminativo irriguo	Reddito: 0,00 Valore: 2.242,69
Prov.: SA Comune: Serre Foglio: 37 Part.: 156 Sub: R.A.: 2,01 R.D.: 4,02	
Scheda: 6045 Estensione: 19470 Qualità: Incolto produttivo	Reddito: 0,00 Valore: 678,38
Prov.: SA Comune: Serre Foglio: 37 Part.: 169 Sub: R.A.: 1,81 R.D.: 3,62	
Scheda: 6046 Estensione: 17526 Qualità: Incolto produttivo	Reddito: 0,00 Valore: 610,88
Prov.: SA Comune: Serre Foglio: 37 Part.: 174 Sub: R.A.: 31,69 R.D.: 51,71	
Scheda: 6060 Estensione: 3230 Qualità: Seminativo irriguo	Reddito: 0,00 Valore: 8.726,06
Prov.: SA Comune: Serre Foglio: 37 Part.: 176 Sub: R.A.: 105,98 R.D.: 172,91	
Scheda: 6061 Estensione: 10800 Qualità: Seminativo irriguo	Reddito: 0,00 Valore: 29.178,56
Prov.: SA Comune: Serre Foglio: 37 Part.: 192 Sub: R.A.: 188,20 R.D.: 194,27	
Scheda: 6043 Estensione: 23510 Qualità: Frutteto	Reddito: 0,00 Valore: 32.783,06
Prov.: SA Comune: Serre Foglio: 37 Part.: 219 Sub: AA R.A.: 52,01 R.D.: 84,85	
Scheda: 6062 Estensione: 5300 Qualità: Seminativo irriguo	Reddito: 0,00 Valore: 14.318,44
Prov.: SA Comune: Serre Foglio: 37 Part.: 219 Sub: AB R.A.: 3,31 R.D.: 6,62	
Scheda: 6047 Estensione: 32044 Qualità: Incolto produttivo	Reddito: 0,00 Valore: 1.117,13
Prov.: SA Comune: Serre Foglio: 37 Part.: 292 Sub: R.A.: 0,54 R.D.: 1,07	
Scheda: 6048 Estensione: 5200 Qualità: Incolto produttivo	Reddito: 0,00 Valore: 180,56
Prov.: SA Comune: Serre Foglio: 37 Part.: 295 Sub: R.A.: 6,74 R.D.: 28,10	
Scheda: 6041 Estensione: 21760 Qualità: Bosco alto fusto	Reddito: 0,00 Valore: 4.741,88
Prov.: SA Comune: Serre Foglio: 37 Part.: 297 Sub: R.A.: 3,54 R.D.: 14,76	
Scheda: 4424 Estensione: 11430 Qualità: Bosco alto fusto	Reddito: 0,00 Valore: 2.490,75
Prov.: SA Comune: Serre Foglio: 37 Part.: 298 Sub: R.A.: 3,41 R.D.: 14,20	
Scheda: 6042 Estensione: 11000 Qualità: Bosco alto fusto	Reddito: 0,00 Valore: 2.396,25
Prov.: SA Comune: Serre Foglio: 37 Part.: 299 Sub: R.A.: 3,54 R.D.: 14,74	
Scheda: 4420 Estensione: 11414 Qualità: Bosco alto fusto	Reddito: 0,00 Valore: 2.487,38
Prov.: SA Comune: Serre Foglio: 37 Part.: 300 Sub: R.A.: 1,62 R.D.: 6,74	
Scheda: 4493 Estensione: 5220 Qualità: Bosco alto fusto	Reddito: 0,00 Valore: 1.137,38
Prov.: SA Comune: Serre Foglio: 37 Part.: 637 Sub: R.A.: 236,88 R.D.: 386,49	
Scheda: 6063 Estensione: 24140 Qualità: Seminativo irriguo	Reddito: 0,00 Valore: 65.220,19
Prov.: SA Comune: Serre Foglio: 37 Part.: 638 Sub: R.A.: 72,58 R.D.: 118,43	
Scheda: 6064 Estensione: 7397 Qualità: Seminativo irriguo	Reddito: 0,00 Valore: 19.985,06
Prov.: SA Comune: Serre Foglio: 37 Part.: 639 Sub: R.A.: 168,53 R.D.: 123,92	
Scheda: 6049 Estensione: 19195 Qualità: Seminativo	Reddito: 0,00 Valore: 20.911,50
Prov.: SA Comune: Serre Foglio: 37 Part.: 640 Sub: AA R.A.: 8,87 R.D.: 6,52	
Scheda: 6051 Estensione: 1010 Qualità: Seminativo	Reddito: 0,00 Valore: 1.100,25
Prov.: SA Comune: Serre Foglio: 37 Part.: 640 Sub: AB R.A.: 127,56 R.D.: 208,13	
Scheda: 6050 Estensione: 13000 Qualità: Seminativo	Reddito: 0,00 Valore: 35.121,94
Prov.: SA Comune: Serre Foglio: 37 Part.: 641 Sub: R.A.: 27,95 R.D.: 20,55	
Scheda: 6052 Estensione: 3183 Qualità: Seminativo	Reddito: 0,00 Valore: 3.467,81
Prov.: SA Comune: Serre Foglio: 37 Part.: 642 Sub: R.A.: 2,38 R.D.: 1,75	
Scheda: 6053 Estensione: 271 Qualità: Seminativo	Reddito: 0,00 Valore: 295,31

Reddito Totale: 274.570,11

B 231

Valore Totale: 33.044.669,87

Allegato C

Patrimonio in comunione indiviso - Fabbricati

Direzione Generale per le Risorse Strumentali Allegato C - Fabbricati comunione indiviso

Scheda: 1308 Provincia: CS Comune: Carolei Indirizzo: Contrada Cacaoe - P. T - 1 - 2
Sez: Foglio: 17 Particella: 13 Sub: Cat.: A/5 Rendita: 52,94
Destinazione d'uso: Abitazione Reddito: 0,00 Valore: 2.027,86

Note: -

Scheda: 1321 Provincia: CS Comune: Carolei Indirizzo: Contrada Cacaoe - P. T - 1 - S
Sez: Foglio: 17 Particella: 34 Sub: Cat.: A/4 Rendita: 107,42
Destinazione d'uso: Abitazione Reddito: 0,00 Valore: 4.114,70

Note: -

Scheda: 1314 Provincia: CS Comune: Carolei Indirizzo: Corso Mazzini - P. 1
Sez: Foglio: 13 Particella: 13 Sub: 4 Cat.: C/2 Rendita: 90,38
Destinazione d'uso: Deposito Reddito: 0,00 Valore: 3.461,94

Note: -

Scheda: 1313 Provincia: CS Comune: Carolei Indirizzo: Corso Mazzini, - P.T
Sez: Foglio: 13 Particella: 13 Sub: 8 Cat.: C/6 Rendita: 208,24
Destinazione d'uso: Autorimessa Reddito: 0,00 Valore: 7.976,58

Note: -

Scheda: 1311 Provincia: CS Comune: Carolei Indirizzo: Corso Mazzini, 60 - P.T
Sez: Foglio: 10 Particella: 96 Sub: 2 Cat.: C/1 Rendita: 229,51
Destinazione d'uso: Attività commerciale Reddito: 0,00 Valore: 3.022,08

Note: -

Scheda: 1310 Provincia: CS Comune: Carolei Indirizzo: Corso V. Emanuele III, 174
Sez: Foglio: 10 Particella: 96 Sub: 1 Cat.: C/1 Rendita: 291,28
Destinazione d'uso: Attività commerciale Reddito: 0,00 Valore: 3.835,33

Note: -

Scheda: 1312 Provincia: CS Comune: Carolei Indirizzo: Corso Vittorio Emanuele 3°, 178
Sez: Foglio: 10 Particella: 96 Sub: 3 Cat.: A/3 Rendita: 645,57
Destinazione d'uso: Abitazione Reddito: 0,00 Valore: 24.727,78

Note: -

Scheda: 1291 Provincia: CS Comune: Carolei Indirizzo: Salita Cappuccini - P.t, 1
Sez: Foglio: 10 Particella: 173 Sub: 16 Cat.: A/5 Rendita: 31,76
Destinazione d'uso: Abitazione Reddito: 0,00 Valore: 1.216,38

Note: -

Direzione Generale per le Risorse Strumentali Allegato C - Fabbricati comunione indiviso

Scheda: 1293 Provincia: CS Comune: Carolei Indirizzo: Salita Cappuccini, 10

Sez: Foglio: 10 Particella: 173 Sub: 14 Cat.: A/5 Rendita: 52,94

Destinazione d'uso: Abitazione Reddito: 0,00 Valore: 2.027,86

Note: -

Scheda: 1299 Provincia: CS Comune: Carolei Indirizzo: Salita Cappuccini, 8 - Piano T

Sez: Foglio: 10 Particella: 173 Sub: 12 Cat.: C/6 Rendita: 27,53

Destinazione d'uso: Autorimessa Reddito: 0,00 Valore: 1.054,52

Note: -

Scheda: 1294 Provincia: CS Comune: Carolei Indirizzo: Salita Cappuccini, 9

Sez: Foglio: 10 Particella: 173 Sub: 2 Cat.: C/6 Rendita: 64,56

Destinazione d'uso: Autorimessa Reddito: 0,00 Valore: 2.472,86

Note: -

Scheda: 1292 Provincia: CS Comune: Carolei Indirizzo: Salita Cappuccini, 11 - P. 1° E 2°

Sez: Foglio: 10 Particella: 173 Sub: 15 Cat.: A/5 Rendita: 21,17

Destinazione d'uso: Abitazione Reddito: 0,00 Valore: 810,98

Note: -

Scheda: 1295 Provincia: CS Comune: Carolei Indirizzo: Via Castello, 41

Sez: Foglio: 13 Particella: 23 Sub: 2 Cat.: A/5 Rendita: 21,17

Destinazione d'uso: Abitazione Reddito: 0,00 Valore: 810,98

Note: -

Scheda: 1296 Provincia: CS Comune: Carolei Indirizzo: Via Castello, 43 - P.T

Sez: Foglio: 13 Particella: 23 Sub: 1 Cat.: C/6 Rendita: 42,35

Destinazione d'uso: Autorimessa Reddito: 0,00 Valore: 1.622,12

Note: -

Scheda: 1297 Provincia: CS Comune: Carolei Indirizzo: Via Castello, 59

Sez: Foglio: 13 Particella: 22 Sub: 6 Cat.: A/5 Rendita: 21,17

Destinazione d'uso: Abitazione Reddito: 0,00 Valore: 810,98

Note: -

Scheda: 1301 Provincia: CS Comune: Carolei Indirizzo: Via Di Lauria, 13

Sez: Foglio: 10 Particella: 94 Sub: 2 Cat.: A/5 Rendita: 49,58

Destinazione d'uso: Abitazione Reddito: 0,00 Valore: 1.898,96

Note: -

Direzione Generale per le Risorse Strumentali Allegato C - Fabbricati comunione indiviso

Scheda: 1316 Provincia: CS Comune: Carolei Indirizzo: Via Quintieri, 14
Sez: Foglio: 13 Particella: 93 Sub: Cat.: A/5 Rendita: 57,84
Destinazione d'uso: Abitazione Reddito: 0,00 Valore: 2.215,40

Note: -

Scheda: 1318 Provincia: CS Comune: Carolei Indirizzo: Via Quintieri, 18
Sez: Foglio: 13 Particella: 94 Sub: 3 Cat.: A/5 Rendita: 24,79
Destinazione d'uso: Abitazione Reddito: 0,00 Valore: 949,48

Note: -

Scheda: 1320 Provincia: CS Comune: Carolei Indirizzo: Via Quintieri, 22
Sez: Foglio: 13 Particella: 94 Sub: 2 Cat.: C/6 Rendita: 50,82
Destinazione d'uso: Autorimessa Reddito: 0,00 Valore: 1.946,68

Note: -

Scheda: 1300 Provincia: CS Comune: Carolei Indirizzo: Via R. Di Lauria, 9/11 - P. T-1-2
Sez: Foglio: 10 Particella: 94 Sub: 1 Cat.: A/5 Rendita: 74,37
Destinazione d'uso: Abitazione Reddito: 0,00 Valore: 2.848,78

Note: -

Scheda: 1317 Provincia: CS Comune: Carolei Indirizzo: Via Regina Elena, 16 - P. T
Sez: Foglio: 13 Particella: 94 Sub: 1 Cat.: C/6 Rendita: 57,17
Destinazione d'uso: Autorimessa Reddito: 0,00 Valore: 2.189,72

Note: -

Scheda: 1319 Provincia: CS Comune: Carolei Indirizzo: Via Regina Elena, 20 - P. 1 - 2
Sez: Foglio: 13 Particella: 94 Sub: 4 Cat.: A/5 Rendita: 21,17
Destinazione d'uso: Abitazione Reddito: 0,00 Valore: 810,98

Note: -

Scheda: 1307 Provincia: CS Comune: Carolei Indirizzo: Via Repubblica, 11, 13, 15 - P.T - 1 - 2
Sez: Foglio: 13 Particella: 97 Sub: Cat.: A/2 Rendita: 1.422,84
Destinazione d'uso: Abitazione Reddito: 0,00 Valore: 54.500,36

Note: -

Scheda: 1306 Provincia: CS Comune: Carolei Indirizzo: Via Roma, - P.T - 1
Sez: Foglio: 13 Particella: 13 Sub: 5 Cat.: A/4 Rendita: 157,52
Destinazione d'uso: Abitazione Reddito: 0,00 Valore: 6.033,54

Note: -

Direzione Generale per le Risorse Strumentali Allegato C - Fabbricati comunione indiviso

Scheda: 1315 Provincia: CS Comune: Carolei Indirizzo: Via Roma, 2

Sez: Foglio: 13 Particella: 87 Sub: 2 Cat.: A/5 Rendita: 37,18

Destinazione d'uso: Abitazione Reddito: 0,00 Valore: 1.424,14

Note: -

Scheda: 1303 Provincia: CS Comune: Carolei Indirizzo: Via Roma, 2 - P.1

Sez: Foglio: 13 Particella: 87 Sub: 4 Cat.: A/4 Rendita: 107,42

Destinazione d'uso: Abitazione Reddito: 0,00 Valore: 4.114,70

Note: -

Scheda: 1305 Provincia: CS Comune: Carolei Indirizzo: Via Roma, 2 , 4 - P. T

Sez: Foglio: 13 Particella: 87 Sub: 3 Cat.: C/2 Rendita: 188,51

Destinazione d'uso: Deposito Reddito: 0,00 Valore: 7.220,60

Note: -

Scheda: 1309 Provincia: CS Comune: Carolei Indirizzo: Via Roma, 2 - P. 1

Sez: Foglio: 13 Particella: 87 Sub: 1 Cat.: C/2 Rendita: 428,66

Destinazione d'uso: Deposito Reddito: 0,00 Valore: 16.419,36

Note: -

Scheda: 1302 Provincia: CS Comune: Carolei Indirizzo: Via Roma, 2 - P. T

Sez: Foglio: 13 Particella: 87 Sub: 5 Cat.: A/4 Rendita: 107,42

Destinazione d'uso: Abitazione Reddito: 0,00 Valore: 4.114,70

Note: -

Scheda: 1304 Provincia: CS Comune: Carolei Indirizzo: Via Roma, 2 - P.T

Sez: Foglio: 13 Particella: 207 Sub: 3 Cat.: C/6 Rendita: 59,29

Destinazione d'uso: Autorimessa Reddito: 0,00 Valore: 2.270,90

Note: -

Scheda: 335 Provincia: CS Comune: Carolei Indirizzo: Via Roma, 7 (p. T. - 1-2-S1)

Sez: Foglio: 13 Particella: 13 Sub: 2 Cat.: A/1 Rendita: 5.992,00

Destinazione d'uso: Abitazione Reddito: 0,00 Valore: 459.035,00

Note: Il reddito include anche quello derivante dalla locazione della corte condominiale. -

Scheda: 1327 Provincia: CS Comune: Cosenza Indirizzo: Corso Telesio, 114

Sez: Foglio: 22 Particella: 523 Sub: 3 Cat.: C/1 Rendita: 753,41

Destinazione d'uso: Negozio Reddito: 0,00 Valore: 9.919,99

Note: -

Direzione Generale per le Risorse Strumentali Allegato C - Fabbricati comunione indiviso

Scheda: 1322 Provincia: CS Comune: Cosenza Indirizzo: Via A. Serra, 6 - P.T

Sez: Foglio: 22 Particella: 1013 Sub: 1 Cat.: C/3 Rendita: 65,80

Destinazione d'uso: Laboratorio Reddito: 0,00 Valore: 2.205,38

Note: -

Scheda: 1323 Provincia: CS Comune: Cosenza Indirizzo: Via A. Serra, 8 - P. T

Sez: Foglio: 22 Particella: 1013 Sub: 2 Cat.: C/3 Rendita: 65,80

Destinazione d'uso: Laboratorio Reddito: 0,00 Valore: 2.205,38

Note: -

Scheda: 1406 Provincia: CS Comune: Cosenza Indirizzo: Via Degli Stadi S.n.c.

Sez: Foglio: 1 Particella: 67 Sub: 1 Cat.: C/3 Rendita: 2.559,92

Destinazione d'uso: Reddito: 0,00 Valore: 171.596,62

Note: -

Scheda: 1283 Provincia: CS Comune: Cosenza Indirizzo: Via Del Liceo, 11 N. 13 - Piano T

Sez: Foglio: 22 Particella: 1013 Sub: 8 Cat.: A/5 Rendita: 30,99

Destinazione d'uso: Abitazione Reddito: 0,00 Valore: 1.187,06

Note: -

Scheda: 1285 Provincia: CS Comune: Cosenza Indirizzo: Via Del Liceo, 13

Sez: Foglio: 22 Particella: 1013 Sub: 10 Cat.: A/3 Rendita: 120,85

Destinazione d'uso: Abitazione Reddito: 0,00 Valore: 4.629,12

Note: -

Scheda: 1286 Provincia: CS Comune: Cosenza Indirizzo: Via Del Liceo, 13

Sez: Foglio: 22 Particella: 1013 Sub: 11 Cat.: A/4 Rendita: 97,60

Destinazione d'uso: Abitazione Reddito: 0,00 Valore: 3.738,62

Note: -

Scheda: 1288 Provincia: CS Comune: Cosenza Indirizzo: Via Del Liceo, 13

Sez: Foglio: 22 Particella: 1013 Sub: 13 Cat.: A/2 Rendita: 433,82

Destinazione d'uso: Abitazione Reddito: 0,00 Valore: 16.617,18

Note: -

Scheda: 1289 Provincia: CS Comune: Cosenza Indirizzo: Via Del Liceo, 13

Sez: Foglio: 22 Particella: 1013 Sub: 14 Cat.: A/2 Rendita: 413,17

Destinazione d'uso: Abitazione Reddito: 0,00 Valore: 15.826,08

Note: -

Direzione Generale per le Risorse Strumentali Allegato C - Fabbricati comunione indiviso

Scheda: 1290 Provincia: CS Comune: Cosenza Indirizzo: Via Del Liceo, 13

Sez: Foglio: 22 Particella: 1013 Sub: 15 Cat.: A/2 Rendita: 438,99

Destinazione d'uso: Abitazione Reddito: 0,00 Valore: 16.815,16

Note: -

Scheda: 1287 Provincia: CS Comune: Cosenza Indirizzo: Via Del Liceo, 13 , P. 1

Sez: Foglio: 22 Particella: 1013 Sub: 12 Cat.: A/2 Rendita: 464,81

Destinazione d'uso: Abitazione Reddito: 0,00 Valore: 17.804,24

Note: -

Scheda: 1282 Provincia: CS Comune: Cosenza Indirizzo: Via Del Liceo, 15

Sez: Foglio: 22 Particella: 1013 Sub: 7 Cat.: C/2 Rendita: 53,92

Destinazione d'uso: Deposito Reddito: 0,00 Valore: 2.065,30

Note: -

Scheda: 1281 Provincia: CS Comune: Cosenza Indirizzo: Via Del Liceo, 17- P.T

Sez: Foglio: 22 Particella: 1010 Sub: 3 Cat.: A/5 Rendita: 10,33

Destinazione d'uso: Abitazione Reddito: 0,00 Valore: 395,80

Note: -

Scheda: 1284 Provincia: CS Comune: Cosenza Indirizzo: Via Liceo, 13 - P.T

Sez: Foglio: 22 Particella: 1013 Sub: 9 Cat.: A/2 Rendita: 490,63

Destinazione d'uso: Abitazione Reddito: 0,00 Valore: 18.792,98

Note: -

Scheda: 1280 Provincia: CS Comune: Cosenza Indirizzo: Via S. Vito, 24

Sez: Foglio: 6 Particella: 8 Sub: 2 Cat.: A/4 Rendita: 153,39

Destinazione d'uso: Abitazione Reddito: 0,00 Valore: 5.875,32

Note: -

Scheda: 1298 Provincia: CS Comune: Cosenza Indirizzo: Via S. Vito, 24- P.T

Sez: Foglio: 6 Particella: A Sub: Cat.: B/7 Rendita: 359,92

Destinazione d'uso: Cappella Reddito: 0,00 Valore: 12.062,94

Note: Trattasi di Cappella -

Scheda: 1279 Provincia: CS Comune: Cosenza Indirizzo: Via S.Vito, 24

Sez: Foglio: 6 Particella: 8 Sub: 3 Cat.: A/4 Rendita: 170,43

Destinazione d'uso: Abitazione Reddito: 0,00 Valore: 6.528,08

Note: -

Direzione Generale per le Risorse Strumentali Allegato C - Fabbricati comunione indiviso

Scheda: 1324 Provincia: CS Comune: Cosenza Indirizzo: Via Serra, 10

Sez: Foglio: 22 Particella: 1013 Sub: 3 Cat.: C/3 Rendita: 65,80

Destinazione d'uso: Laboratorio Reddito: 0,00 Valore: 2.205,38

Note: -

Scheda: 1326 Provincia: CS Comune: Cosenza Indirizzo: Via Serra, 14 - P.T

Sez: Foglio: 22 Particella: 1013 Sub: 5 Cat.: C/3 Rendita: 65,80

Destinazione d'uso: Laboratorio Reddito: 0,00 Valore: 2.205,38

Note: -

Scheda: 1325 Provincia: CS Comune: Cosenza Indirizzo: Via Serre, 12

Sez: Foglio: 22 Particella: 1013 Sub: 4 Cat.: C/6 Rendita: 126,22

Destinazione d'uso: Autorimessa Reddito: 0,00 Valore: 4.834,72

Note: -

Reddito Totale: 0,00

Valore Totale: 945.496,98

Allegato D

Patrimonio in comunione pro-indiviso Terreni

Direzione Generale per le Risorse Strumentali Allegato D - Patrimonio comunione indiviso
Terreni

Prov.: CS Comune: Carolei Foglio: 10 Part.: 1 Sub: R.A.: 6,66 R.D.: 18,08	
Scheda: 943 Estensione: 7370 Qualità: Seminativo arborato Reddito: 0,00 Valore: 1.525,50	
Prov.: CS Comune: Carolei Foglio: 10 Part.: 2 Sub: R.A.: 0,03 R.D.: 0,07	
Scheda: 944 Estensione: 310 Qualità: Pascolo Reddito: 0,00 Valore: 5,91	
Prov.: CS Comune: Carolei Foglio: 10 Part.: 6 Sub: R.A.: 5,89 R.D.: 5,89	
Scheda: 945 Estensione: 4150 Qualità: Uliveto Reddito: 0,00 Valore: 496,97	
Prov.: CS Comune: Carolei Foglio: 10 Part.: 22 Sub: R.A.: 2,76 R.D.: 2,76	
Scheda: 947 Estensione: 1940 Qualità: Uliveto Reddito: 0,00 Valore: 232,88	
Prov.: CS Comune: Carolei Foglio: 10 Part.: 23 Sub: R.A.: 0,00 R.D.: 0,00	
Scheda: 948 Estensione: 40 Qualità: Fabbricato rurale Reddito: 0,00 Valore: 0,00	
Prov.: CS Comune: Carolei Foglio: 10 Part.: 94 Sub: R.A.: 0,00 R.D.: 0,00	
Scheda: 949 Estensione: 88 Qualità: FU D ACCERT Reddito: 0,00 Valore: 0,00	
Prov.: CS Comune: Carolei Foglio: 10 Part.: 345 Sub: R.A.: 0,05 R.D.: 0,14	
Scheda: 950 Estensione: 590 Qualità: Pascolo Reddito: 0,00 Valore: 11,81	
Prov.: CS Comune: Carolei Foglio: 10 Part.: 349 Sub: R.A.: 3,78 R.D.: 10,25	
Scheda: 951 Estensione: 4180 Qualità: Seminativo arborato Reddito: 0,00 Valore: 864,84	
Prov.: CS Comune: Carolei Foglio: 10 Part.: 350 Sub: R.A.: 1,10 R.D.: 2,99	
Scheda: 952 Estensione: 1220 Qualità: Seminativo arborato Reddito: 0,00 Valore: 252,28	
Prov.: CS Comune: Carolei Foglio: 10 Part.: 351 Sub: R.A.: 0,05 R.D.: 0,16	
Scheda: 953 Estensione: 700 Qualità: Pascolo Reddito: 0,00 Valore: 13,50	
Prov.: CS Comune: Carolei Foglio: 10 Part.: 574 Sub: R.A.: 9,37 R.D.: 26,42	
Scheda: 4772 Estensione: 5385 Qualità: Seminativo arborato Reddito: 0,00 Valore: 2.229,19	
Prov.: CS Comune: Carolei Foglio: 10 Part.: 575 Sub: R.A.: 6,00 R.D.: 16,29	
Scheda: 4773 Estensione: 3320 Qualità: Seminativo arborato Reddito: 0,00 Valore: 1.374,47	
Prov.: CS Comune: Carolei Foglio: 10 Part.: 576 Sub: R.A.: 0,10 R.D.: 0,27	
Scheda: 4774 Estensione: 55 Qualità: Seminativo arborato Reddito: 0,00 Valore: 22,78	
Prov.: CS Comune: Carolei Foglio: 10 Part.: 577 Sub: R.A.: 0,74 R.D.: 2,01	
Scheda: 4775 Estensione: 410 Qualità: Seminativo arborato Reddito: 0,00 Valore: 169,59	
Prov.: CS Comune: Carolei Foglio: 10 Part.: 578 Sub: R.A.: 7,47 R.D.: 20,26	
Scheda: 4776 Estensione: 4130 Qualità: Seminativo arborato Reddito: 0,00 Valore: 1.709,44	
Prov.: CS Comune: Carolei Foglio: 12 Part.: 1 Sub: R.A.: 3,11 R.D.: 6,22	
Scheda: 954 Estensione: 40160 Qualità: Pascolo Reddito: 0,00 Valore: 524,81	
Prov.: CS Comune: Carolei Foglio: 12 Part.: 7 Sub: R.A.: 28,00 R.D.: 79,34	
Scheda: 955 Estensione: 36146 Qualità: Seminativo arborato Reddito: 0,00 Valore: 6.694,31	
Prov.: CS Comune: Carolei Foglio: 12 Part.: 8 Sub: R.A.: 0,01 R.D.: 0,01	
Scheda: 956 Estensione: 6 Qualità: Castagneto da frutto Reddito: 0,00 Valore: 0,84	
Prov.: CS Comune: Carolei Foglio: 12 Part.: 12 Sub: R.A.: 0,45 R.D.: 1,30	
Scheda: 957 Estensione: 590 Qualità: Seminativo arborato Reddito: 0,00 Valore: 109,69	
Prov.: CS Comune: Carolei Foglio: 12 Part.: 46 Sub: R.A.: 0,00 R.D.: 0,00	
Scheda: 1139 Estensione: 100 Qualità: Fabbricato rurale Reddito: 0,00 Valore: 0,00	
Prov.: CS Comune: Carolei Foglio: 12 Part.: 48 Sub: R.A.: 0,00 R.D.: 0,00	
Scheda: 1141 Estensione: 150 Qualità: Fabbricato rurale Reddito: 0,00 Valore: 0,00	
Prov.: CS Comune: Carolei Foglio: 12 Part.: 50 Sub: R.A.: 0,00 R.D.: 0,00	
Scheda: 1143 Estensione: 520 Qualità: FU D ACCERT Reddito: 0,00 Valore: 0,00	

Direzione Generale per le Risorse Strumentali Allegato D - Patrimonio comunione indiviso
Terreni

Prov.: CS Comune: Carolei Foglio: 12 Part.: 83 Sub: R.A.: 0,46 R.D.: 1,17	
Scheda: 958 Estensione: 1128 Qualità: Castagneto da frutto Reddito: 0,00 Valore: 98,72	
Prov.: CS Comune: Carolei Foglio: 12 Part.: 125 Sub: R.A.: 66,29 R.D.: 179,94	
Scheda: 4779 Estensione: 36674 Qualità: Seminativo arborato Reddito: 0,00 Valore: 15.182,44	
Prov.: CS Comune: Carolei Foglio: 12 Part.: 126 Sub: R.A.: 1,87 R.D.: 5,08	
Scheda: 4780 Estensione: 1036 Qualità: Seminativo arborato Reddito: 0,00 Valore: 428,63	
Prov.: CS Comune: Carolei Foglio: 12 Part.: 127 Sub: R.A.: 1,31 R.D.: 3,56	
Scheda: 4781 Estensione: 726 Qualità: Seminativo arborato Reddito: 0,00 Valore: 300,38	
Prov.: CS Comune: Carolei Foglio: 12 Part.: 128 Sub: R.A.: 0,00 R.D.: 0,00	
Scheda: 4777 Estensione: 0 Qualità: Fabbricato rurale Reddito: 0,00 Valore: 0,00	
Prov.: CS Comune: Carolei Foglio: 12 Part.: 129 Sub: R.A.: 0,00 R.D.: 0,00	
Scheda: 4778 Estensione: 0 Qualità: Fabbricato rurale Reddito: 0,00 Valore: 0,00	
Prov.: CS Comune: Carolei Foglio: 13 Part.: 4 Sub: R.A.: 52,32 R.D.: 122,09	
Scheda: 1144 Estensione: 15010 Qualità: Orto irriguo Reddito: 0,00 Valore: 10.301,34	
Prov.: CS Comune: Carolei Foglio: 13 Part.: 96 Sub: R.A.: 0,00 R.D.: 0,00	
Scheda: 1145 Estensione: 66 Qualità: Fabbricato rurale Reddito: 0,00 Valore: 0,00	
Prov.: CS Comune: Carolei Foglio: 13 Part.: 99 Sub: R.A.: 0,00 R.D.: 0,00	
Scheda: 1148 Estensione: 190 Qualità: FU D ACCERT Reddito: 0,00 Valore: 0,00	
Prov.: CS Comune: Carolei Foglio: 13 Part.: 100 Sub: R.A.: 0,00 R.D.: 0,00	
Scheda: 1149 Estensione: 180 Qualità: FU D ACCERT Reddito: 0,00 Valore: 0,00	
Prov.: CS Comune: Carolei Foglio: 13 Part.: 101 Sub: R.A.: 0,00 R.D.: 0,00	
Scheda: 1150 Estensione: 300 Qualità: FU D ACCERT Reddito: 0,00 Valore: 0,00	
Prov.: CS Comune: Carolei Foglio: 13 Part.: 102 Sub: R.A.: 13,11 R.D.: 30,58	
Scheda: 1151 Estensione: 3760 Qualità: Orto irriguo Reddito: 0,00 Valore: 2.580,19	
Prov.: CS Comune: Carolei Foglio: 13 Part.: 106 Sub: R.A.: 0,00 R.D.: 0,00	
Scheda: 959 Estensione: 0 Qualità: Porzione di fabbricato Reddito: 0,00 Valore: 0,00	
Prov.: CS Comune: Carolei Foglio: 13 Part.: 166 Sub: R.A.: 0,00 R.D.: 0,00	
Scheda: 1146 Estensione: 280 Qualità: Fabbricato rurale Reddito: 0,00 Valore: 0,00	
Prov.: CS Comune: Carolei Foglio: 13 Part.: 172 Sub: R.A.: 9,19 R.D.: 21,83	
Scheda: 961 Estensione: 8900 Qualità: Seminativo Reddito: 0,00 Valore: 1.841,91	
Prov.: CS Comune: Carolei Foglio: 13 Part.: 183 Sub: R.A.: 1,78 R.D.: 5,05	
Scheda: 963 Estensione: 2300 Qualità: Seminativo arborato Reddito: 0,00 Valore: 426,09	
Prov.: CS Comune: Carolei Foglio: 13 Part.: 226 Sub: R.A.: 6,17 R.D.: 10,29	
Scheda: 4788 Estensione: 1992 Qualità: Uliveto Reddito: 0,00 Valore: 868,22	
Prov.: CS Comune: Carolei Foglio: 13 Part.: 227 Sub: R.A.: 0,77 R.D.: 1,28	
Scheda: 4789 Estensione: 248 Qualità: Uliveto Reddito: 0,00 Valore: 108,00	
Prov.: CS Comune: Carolei Foglio: 13 Part.: 228 Sub: R.A.: 3,07 R.D.: 5,11	
Scheda: 4790 Estensione: 990 Qualità: Uliveto Reddito: 0,00 Valore: 431,16	
Prov.: CS Comune: Carolei Foglio: 13 Part.: 229 Sub: R.A.: 29,61 R.D.: 71,92	
Scheda: 4785 Estensione: 16383 Qualità: Seminativo irriguo arborato Reddito: 0,00 Valore: 6.068,25	
Prov.: CS Comune: Carolei Foglio: 13 Part.: 230 Sub: R.A.: 0,83 R.D.: 1,89	
Scheda: 4786 Estensione: 293 Qualità: Seminativo irriguo arborato Reddito: 0,00 Valore: 159,47	
Prov.: CS Comune: Carolei Foglio: 13 Part.: 231 Sub: R.A.: 3,62 R.D.: 8,22	
Scheda: 4787 Estensione: 1274 Qualità: Seminativo irriguo arborato Reddito: 0,00 Valore: 693,56	

Direzione Generale per le Risorse Strumentali Allegato D - Patrimonio comunione indiviso
Terreni

Prov.: CS Comune: Carolei Foglio: 13 Part.: 232 Sub:	R.A.: 0,62 R.D.: 4,68	
Scheda: 4782 Estensione: 3018 Qualità: Querceto	Reddito: 0,00 Valore: 394,88	
Prov.: CS Comune: Carolei Foglio: 13 Part.: 233 Sub:	R.A.: 0,01 R.D.: 0,80	
Scheda: 4783 Estensione: 50 Qualità: Querceto	Reddito: 0,00 Valore: 67,50	
Prov.: CS Comune: Carolei Foglio: 13 Part.: 234 Sub:	R.A.: 0,07 R.D.: 0,51	
Scheda: 4784 Estensione: 332 Qualità: Querceto	Reddito: 0,00 Valore: 43,03	
Prov.: CS Comune: Carolei Foglio: 17 Part.: 51 Sub:	R.A.: 0,00 R.D.: 0,00	
Scheda: 964 Estensione: 0 Qualità: Fabbricato rurale	Reddito: 0,00 Valore: 0,00	
Prov.: CS Comune: Carolei Foglio: 18 Part.: 3 Sub:	R.A.: 15,37 R.D.: 64,07	
Scheda: 965 Estensione: 99250 Qualità: Bosco ceduo	Reddito: 0,00 Valore: 5.405,91	
Prov.: CS Comune: Carolei Foglio: 18 Part.: 13 Sub:	R.A.: 1,28 R.D.: 2,14	
Scheda: 966 Estensione: 1660 Qualità: Seminativo irriguo arborato	Reddito: 0,00 Valore: 180,56	
Prov.: CS Comune: Carolei Foglio: 18 Part.: 18 Sub:	R.A.: 5,62 R.D.: 9,37	
Scheda: 967 Estensione: 7260 Qualità: Seminativo irriguo arborato	Reddito: 0,00 Valore: 790,59	
Prov.: CS Comune: Carolei Foglio: 18 Part.: 34 Sub:	R.A.: 0,62 R.D.: 1,55	
Scheda: 968 Estensione: 2000 Qualità: Castagneto da frutto	Reddito: 0,00 Valore: 130,78	
Prov.: CS Comune: Carolei Foglio: 18 Part.: 35 Sub:	R.A.: 65,17 R.D.: 162,94	
Scheda: 969 Estensione: 157750 Qualità: Castagneto da frutto	Reddito: 0,00 Valore: 13.748,06	
Prov.: CS Comune: Carolei Foglio: 18 Part.: 36 Sub:	R.A.: 0,00 R.D.: 0,00	
Scheda: 970 Estensione: 660 Qualità: Fabbricato rurale	Reddito: 0,00 Valore: 0,00	
Prov.: CS Comune: Carolei Foglio: 18 Part.: 38 Sub:	R.A.: 37,13 R.D.: 92,83	
Scheda: 971 Estensione: 89870 Qualità: Castagneto da frutto	Reddito: 0,00 Valore: 7.832,53	
Prov.: CS Comune: Carolei Foglio: 18 Part.: 39 Sub:	R.A.: 82,05 R.D.: 95,72	
Scheda: 972 Estensione: 529563 Qualità: Bosco ceduo	Reddito: 0,00 Valore: 8.076,38	
Prov.: CS Comune: Carolei Foglio: 18 Part.: 40 Sub:	R.A.: 5,10 R.D.: 21,25	
Scheda: 973 Estensione: 32920 Qualità: Bosco ceduo	Reddito: 0,00 Valore: 1.792,97	
Prov.: CS Comune: Carolei Foglio: 18 Part.: 41 Sub:	R.A.: 5,65 R.D.: 16,97	
Scheda: 974 Estensione: 10950 Qualità: Seminativo arborato	Reddito: 0,00 Valore: 1.431,84	
Prov.: CS Comune: Carolei Foglio: 18 Part.: 42 Sub:	R.A.: 62,67 R.D.: 156,68	
Scheda: 975 Estensione: 151690 Qualità: Castagneto da frutto	Reddito: 0,00 Valore: 13.219,88	
Prov.: CS Comune: Carolei Foglio: 19 Part.: 29 Sub:	R.A.: 3,41 R.D.: 10,23	
Scheda: 976 Estensione: 6600 Qualità: Seminativo arborato	Reddito: 0,00 Valore: 863,16	
Prov.: CS Comune: Carolei Foglio: 19 Part.: 31 Sub:	R.A.: 0,00 R.D.: 0,00	
Scheda: 977 Estensione: 430 Qualità: Fabbricato rurale	Reddito: 0,00 Valore: 0,00	
Prov.: CS Comune: Carolei Foglio: 19 Part.: 32 Sub: AA	R.A.: 46,48 R.D.: 108,46	
Scheda: 978 Estensione: 30000 Qualità: Seminativo	Reddito: 0,00 Valore: 9.151,31	
Prov.: CS Comune: Carolei Foglio: 19 Part.: 32 Sub: AB	R.A.: 0,50 R.D.: 0,99	
Scheda: 4794 Estensione: 3200 Qualità: Pascolo	Reddito: 0,00 Valore: 83,53	
Prov.: CS Comune: Carolei Foglio: 19 Part.: 33 Sub:	R.A.: 0,00 R.D.: 0,00	
Scheda: 979 Estensione: 270 Qualità: Fabbricato rurale	Reddito: 0,00 Valore: 0,00	
Prov.: CS Comune: Carolei Foglio: 19 Part.: 34 Sub:	R.A.: 0,00 R.D.: 0,00	
Scheda: 980 Estensione: 68 Qualità: Fabbricato rurale	Reddito: 0,00 Valore: 0,00	
Prov.: CS Comune: Carolei Foglio: 19 Part.: 53 Sub:	R.A.: 17,15 R.D.: 42,88	
Scheda: 981 Estensione: 41510 Qualità: Castagneto da frutto	Reddito: 0,00 Valore: 3.618,00	

Direzione Generale per le Risorse Strumentali Allegato D - Patrimonio comunione indiviso
Terreni

Prov.: CS Comune: Carolei Foglio: 19 Part.: 56 Sub: AA R.A.: 7,75 R.D.: 18,08	
Scheda: 4795 Estensione: 5000 Qualità: Seminativo Reddito: 0,00 Valore: 1.525,50	
Prov.: CS Comune: Carolei Foglio: 19 Part.: 56 Sub: AB R.A.: 203,59 R.D.: 508,97	
Scheda: 982 Estensione: 197100 Qualità: Castagneto da frutto Reddito: 0,00 Valore: 42.944,34	
Prov.: CS Comune: Carolei Foglio: 19 Part.: 58 Sub: R.A.: 20,14 R.D.: 38,17	
Scheda: 983 Estensione: 39000 Qualità: Pascolo arborato Reddito: 0,00 Valore: 3.220,59	
Prov.: CS Comune: Carolei Foglio: 19 Part.: 82 Sub: R.A.: 0,00 R.D.: 0,00	
Scheda: 984 Estensione: 120 Qualità: Fabbricato rurale Reddito: 0,00 Valore: 0,00	
Prov.: CS Comune: Carolei Foglio: 19 Part.: 83 Sub: A R.A.: 1,66 R.D.: 3,32	
Scheda: 985 Estensione: 10700 Qualità: Pascolo Reddito: 0,00 Valore: 280,13	
Prov.: CS Comune: Carolei Foglio: 19 Part.: 83 Sub: B R.A.: 71,36 R.D.: 83,25	
Scheda: 4791 Estensione: 230290 Qualità: Bosco ceduo Reddito: 0,00 Valore: 7.024,22	
Prov.: CS Comune: Carolei Foglio: 19 Part.: 84 Sub: R.A.: 0,00 R.D.: 0,00	
Scheda: 986 Estensione: 390 Qualità: Fabbricato rurale Reddito: 0,00 Valore: 0,00	
Prov.: CS Comune: Carolei Foglio: 19 Part.: 85 Sub: AA R.A.: 48,05 R.D.: 112,11	
Scheda: 987 Estensione: 31010 Qualità: Seminativo Reddito: 0,00 Valore: 9.459,28	
Prov.: CS Comune: Carolei Foglio: 19 Part.: 85 Sub: AB R.A.: 71,58 R.D.: 202,81	
Scheda: 4796 Estensione: 46200 Qualità: Seminativo arborato Reddito: 0,00 Valore: 17.112,09	
Prov.: CS Comune: Carolei Foglio: 19 Part.: 86 Sub: R.A.: 0,00 R.D.: 0,00	
Scheda: 988 Estensione: 1040 Qualità: Fabbricato rurale Reddito: 0,00 Valore: 0,00	
Prov.: CS Comune: Carolei Foglio: 19 Part.: 90 Sub: R.A.: 18,80 R.D.: 36,72	
Scheda: 990 Estensione: 36400 Qualità: Pascolo arborato Reddito: 0,00 Valore: 3.098,25	
Prov.: CS Comune: Carolei Foglio: 19 Part.: 91 Sub: R.A.: 4,10 R.D.: 10,95	
Scheda: 991 Estensione: 5300 Qualità: Seminativo irriguo Reddito: 0,00 Valore: 923,91	
Prov.: CS Comune: Carolei Foglio: 19 Part.: 92 Sub: R.A.: 73,62 R.D.: 171,78	
Scheda: 992 Estensione: 95030 Qualità: Seminativo Reddito: 0,00 Valore: 14.493,94	
Prov.: CS Comune: Carolei Foglio: 19 Part.: 107 Sub: R.A.: 11,66 R.D.: 29,15	
Scheda: 4792 Estensione: 14110 Qualità: Castagneto da frutto Reddito: 0,00 Valore: 2.459,53	
Prov.: CS Comune: Carolei Foglio: 19 Part.: 108 Sub: R.A.: 20,82 R.D.: 52,06	
Scheda: 4793 Estensione: 25200 Qualità: Castagneto da frutto Reddito: 0,00 Valore: 4.392,56	
Prov.: CS Comune: Carolei Foglio: 2 Part.: 78 Sub: R.A.: 6,08 R.D.: 8,51	
Scheda: 1152 Estensione: 9420 Qualità: Seminativo Reddito: 0,00 Valore: 718,03	
Prov.: CS Comune: Carolei Foglio: 21 Part.: 1 Sub: R.A.: 108,86 R.D.: 272,15	
Scheda: 993 Estensione: 351300 Qualità: Castagneto da frutto Reddito: 0,00 Valore: 22.962,66	
Prov.: CS Comune: Carolei Foglio: 21 Part.: 23 Sub: R.A.: 0,00 R.D.: 0,00	
Scheda: 994 Estensione: 36 Qualità: Fabbricato rurale Reddito: 0,00 Valore: 0,00	
Prov.: CS Comune: Carolei Foglio: 21 Part.: 27 Sub: R.A.: 54,51 R.D.: 136,28	
Scheda: 995 Estensione: 131940 Qualità: Castagneto da frutto Reddito: 0,00 Valore: 11.498,63	
Prov.: CS Comune: Carolei Foglio: 21 Part.: 31 Sub: R.A.: 0,00 R.D.: 0,00	
Scheda: 996 Estensione: 86 Qualità: Fabbricato rurale Reddito: 0,00 Valore: 0,00	
Prov.: CS Comune: Carolei Foglio: 21 Part.: 32 Sub: R.A.: 23,87 R.D.: 59,34	
Scheda: 997 Estensione: 76600 Qualità: Castagneto da frutto Reddito: 0,00 Valore: 5.006,81	
Prov.: CS Comune: Carolei Foglio: 21 Part.: 36 Sub: R.A.: 41,51 R.D.: 103,79	
Scheda: 998 Estensione: 133980 Qualità: Castagneto da frutto Reddito: 0,00 Valore: 8.757,28	

Direzione Generale per le Risorse Strumentali Allegato D - Patrimonio comunione indiviso
Terreni

Prov.: CS Comune: Carolei Foglio: 21 Part.: 37 Sub: R.A.: 4,27 R.D.: 8,55	
Scheda: 999 Estensione: 55160 Qualità: Pascolo Reddito: 0,00 Valore: 721,41	
Prov.: CS Comune: Carolei Foglio: 5 Part.: 58 Sub: R.A.: 0,00 R.D.: 0,00	
Scheda: 917 Estensione: 0 Qualità: Porzione di fabbricato Reddito: 0,00 Valore: 0,00	
Prov.: CS Comune: Carolei Foglio: 5 Part.: 59 Sub: R.A.: 0,17 R.D.: 0,48	
Scheda: 918 Estensione: 220 Qualità: Seminativo arborato Reddito: 0,00 Valore: 40,50	
Prov.: CS Comune: Carolei Foglio: 6 Part.: 46 Sub: R.A.: 5,39 R.D.: 10,24	
Scheda: 919 Estensione: 20870 Qualità: Pascolo arborato Reddito: 0,00 Valore: 864,00	
Prov.: CS Comune: Carolei Foglio: 6 Part.: 47 Sub: R.A.: 0,00 R.D.: 0,00	
Scheda: 920 Estensione: 140 Qualità: Fabbricato rurale Reddito: 0,00 Valore: 0,00	
Prov.: CS Comune: Carolei Foglio: 6 Part.: 48 Sub: R.A.: 0,00 R.D.: 0,00	
Scheda: 921 Estensione: 270 Qualità: Fabbricato rurale Reddito: 0,00 Valore: 0,00	
Prov.: CS Comune: Carolei Foglio: 6 Part.: 49 Sub: R.A.: 0,96 R.D.: 2,24	
Scheda: 922 Estensione: 1240 Qualità: Seminativo Reddito: 0,00 Valore: 189,00	
Prov.: CS Comune: Carolei Foglio: 6 Part.: 50 Sub: R.A.: 1,14 R.D.: 3,09	
Scheda: 923 Estensione: 1260 Qualità: Seminativo arborato Reddito: 0,00 Valore: 260,72	
Prov.: CS Comune: Carolei Foglio: 6 Part.: 51 Sub: R.A.: 0,38 R.D.: 0,55	
Scheda: 924 Estensione: 610 Qualità: Seminativo Reddito: 0,00 Valore: 46,41	
Prov.: CS Comune: Carolei Foglio: 6 Part.: 53 Sub: R.A.: 0,00 R.D.: 0,00	
Scheda: 926 Estensione: 460 Qualità: Fabbricato rurale Reddito: 0,00 Valore: 0,00	
Prov.: CS Comune: Carolei Foglio: 6 Part.: 55 Sub: R.A.: 0,77 R.D.: 1,48	
Scheda: 928 Estensione: 460 Qualità: Vigneto Reddito: 0,00 Valore: 124,88	
Prov.: CS Comune: Carolei Foglio: 6 Part.: 56 Sub: R.A.: 0,00 R.D.: 0,00	
Scheda: 929 Estensione: 400 Qualità: Fabbricato rurale Reddito: 0,00 Valore: 0,00	
Prov.: CS Comune: Carolei Foglio: 6 Part.: 57 Sub: R.A.: 1,36 R.D.: 2,61	
Scheda: 930 Estensione: 810 Qualità: Vigneto Reddito: 0,00 Valore: 220,22	
Prov.: CS Comune: Carolei Foglio: 6 Part.: 58 Sub: R.A.: 0,00 R.D.: 0,00	
Scheda: 931 Estensione: 97 Qualità: Fabbricato rurale Reddito: 0,00 Valore: 0,00	
Prov.: CS Comune: Carolei Foglio: 6 Part.: 59 Sub: R.A.: 0,26 R.D.: 0,51	
Scheda: 932 Estensione: 3285 Qualità: Pascolo Reddito: 0,00 Valore: 43,03	
Prov.: CS Comune: Carolei Foglio: 6 Part.: 80 Sub: AA R.A.: 34,07 R.D.: 80,91	
Scheda: 936 Estensione: 16490 Qualità: Seminativo Reddito: 0,00 Valore: 6.826,78	
Prov.: CS Comune: Carolei Foglio: 6 Part.: 80 Sub: AB R.A.: 3,36 R.D.: 6,38	
Scheda: 4757 Estensione: 6500 Qualità: Pascolo arborato Reddito: 0,00 Valore: 538,31	
Prov.: CS Comune: Carolei Foglio: 6 Part.: 90 Sub: R.A.: 2,17 R.D.: 5,89	
Scheda: 939 Estensione: 2400 Qualità: Seminativo arborato Reddito: 0,00 Valore: 496,97	
Prov.: CS Comune: Carolei Foglio: 6 Part.: 137 Sub: R.A.: 0,03 R.D.: 0,50	
Scheda: 940 Estensione: 215 Qualità: Pascolo Reddito: 0,00 Valore: 42,19	
Prov.: CS Comune: Carolei Foglio: 6 Part.: 138 Sub: R.A.: 0,16 R.D.: 0,32	
Scheda: 941 Estensione: 2045 Qualità: Pascolo Reddito: 0,00 Valore: 27,00	
Prov.: CS Comune: Carolei Foglio: 6 Part.: 174 Sub: R.A.: 1,57 R.D.: 3,15	
Scheda: 4750 Estensione: 10160 Qualità: Pascolo Reddito: 0,00 Valore: 265,78	
Prov.: CS Comune: Carolei Foglio: 6 Part.: 175 Sub: R.A.: 0,04 R.D.: 0,07	
Scheda: 4751 Estensione: 240 Qualità: Pascolo Reddito: 0,00 Valore: 5,91	

Direzione Generale per le Risorse Strumentali Allegato D - Patrimonio comunione indiviso
Terreni

Prov.: CS Comune: Carolei Foglio: 6 Part.: 176 Sub: A R.A.: 21,28 R.D.: 50,54	
Scheda: 4762 Estensione: 10300 Qualità: Seminativo Reddito: 0,00 Valore: 4.264,31	
Prov.: CS Comune: Carolei Foglio: 6 Part.: 176 Sub: B R.A.: 50,32 R.D.: 142,58	
Scheda: 4768 Estensione: 32480 Qualità: Seminativo arborato Reddito: 0,00 Valore: 12.030,19	
Prov.: CS Comune: Carolei Foglio: 6 Part.: 177 Sub: AA R.A.: 13,01 R.D.: 3,91	
Scheda: 4763 Estensione: 6300 Qualità: Seminativo Reddito: 0,00 Valore: 329,91	
Prov.: CS Comune: Carolei Foglio: 6 Part.: 177 Sub: AB R.A.: 23,02 R.D.: 65,23	
Scheda: 4769 Estensione: 14860 Qualità: Seminativo arborato Reddito: 0,00 Valore: 5.503,78	
Prov.: CS Comune: Carolei Foglio: 6 Part.: 178 Sub: AA R.A.: 0,51 R.D.: 1,21	
Scheda: 4764 Estensione: 246 Qualità: Seminativo Reddito: 0,00 Valore: 102,09	
Prov.: CS Comune: Carolei Foglio: 6 Part.: 178 Sub: AB R.A.: 0,74 R.D.: 1,41	
Scheda: 4756 Estensione: 1434 Qualità: Pascolo arborato Reddito: 0,00 Valore: 118,97	
Prov.: CS Comune: Carolei Foglio: 6 Part.: 179 Sub: R.A.: 1,74 R.D.: 3,30	
Scheda: 4758 Estensione: 3360 Qualità: Pascolo arborato Reddito: 0,00 Valore: 278,44	
Prov.: CS Comune: Carolei Foglio: 6 Part.: 180 Sub: R.A.: 1,74 R.D.: 3,30	
Scheda: 4759 Estensione: 3360 Qualità: Pascolo arborato Reddito: 0,00 Valore: 278,44	
Prov.: CS Comune: Carolei Foglio: 6 Part.: 181 Sub: AA R.A.: 1,89 R.D.: 4,48	
Scheda: 4765 Estensione: 913 Qualità: Seminativo Reddito: 0,00 Valore: 378,00	
Prov.: CS Comune: Carolei Foglio: 6 Part.: 181 Sub: AB R.A.: 1,68 R.D.: 3,19	
Scheda: 4753 Estensione: 3247 Qualità: Pascolo arborato Reddito: 0,00 Valore: 269,16	
Prov.: CS Comune: Carolei Foglio: 6 Part.: 182 Sub: AA R.A.: 3,16 R.D.: 6,01	
Scheda: 4760 Estensione: 6123 Qualità: Pascolo arborato Reddito: 0,00 Valore: 507,09	
Prov.: CS Comune: Carolei Foglio: 6 Part.: 182 Sub: AB R.A.: 2,74 R.D.: 6,51	
Scheda: 4766 Estensione: 1327 Qualità: Seminativo Reddito: 0,00 Valore: 549,28	
Prov.: CS Comune: Carolei Foglio: 6 Part.: 183 Sub: R.A.: 6,12 R.D.: 11,63	
Scheda: 4754 Estensione: 11850 Qualità: Pascolo arborato Reddito: 0,00 Valore: 981,28	
Prov.: CS Comune: Carolei Foglio: 6 Part.: 184 Sub: R.A.: 12,17 R.D.: 23,12	
Scheda: 4755 Estensione: 23565 Qualità: Pascolo arborato Reddito: 0,00 Valore: 1.950,75	
Prov.: CS Comune: Carolei Foglio: 6 Part.: 185 Sub: R.A.: 0,09 R.D.: 0,26	
Scheda: 4752 Estensione: 550 Qualità: Pascolo Reddito: 0,00 Valore: 21,94	
Prov.: CS Comune: Carolei Foglio: 6 Part.: 191 Sub: AA R.A.: 47,99 R.D.: 79,98	
Scheda: 4771 Estensione: 15487 Qualità: Uliveto Reddito: 0,00 Valore: 6.748,31	
Prov.: CS Comune: Carolei Foglio: 6 Part.: 191 Sub: AB R.A.: 3,62 R.D.: 6,87	
Scheda: 4761 Estensione: 7000 Qualità: Pascolo arborato Reddito: 0,00 Valore: 579,66	
Prov.: CS Comune: Carolei Foglio: 6 Part.: 192 Sub: R.A.: 0,00 R.D.: 0,00	
Scheda: 4748 Estensione: 0 Qualità: Ente Urbano Reddito: 0,00 Valore: 0,00	
Prov.: CS Comune: Carolei Foglio: 6 Part.: 195 Sub: A R.A.: 0,21 R.D.: 0,49	
Scheda: 4767 Estensione: 100 Qualità: Seminativo Reddito: 0,00 Valore: 41,34	
Prov.: CS Comune: Carolei Foglio: 6 Part.: 195 Sub: B R.A.: 36,23 R.D.: 98,33	
Scheda: 4770 Estensione: 20042 Qualità: Seminativo arborato Reddito: 0,00 Valore: 8.296,59	
Prov.: CS Comune: Carolei Foglio: 6 Part.: 196 Sub: R.A.: 0,00 R.D.: 0,00	
Scheda: 4749 Estensione: 0 Qualità: Ente Urbano Reddito: 0,00 Valore: 0,00	
Prov.: CS Comune: Carolei Foglio: 8 Part.: 61 Sub: R.A.: 0,00 R.D.: 0,00	
Scheda: 942 Estensione: 120 Qualità: Fabbricato rurale Reddito: 0,00 Valore: 0,00	

Direzione Generale per le Risorse Strumentali Allegato D - Patrimonio comunione indiviso
Terreni

Prov.: CS Comune: Castrolibero Foglio: 10 Part.: 1 Sub:	R.A.: 0,00 R.D.: 0,00	
Scheda: 1072 Estensione: 620 Qualità: Fabbricato rurale	Reddito: 0,00 Valore: 0,00	
Prov.: CS Comune: Castrolibero Foglio: 10 Part.: 6 Sub:	R.A.: 120,48 R.D.: 187,41	
Scheda: 1073 Estensione: 25920 Qualità: Ficheto	Reddito: 0,00 Valore: 15.812,72	
Prov.: CS Comune: Castrolibero Foglio: 10 Part.: 9 Sub:	R.A.: 0,39 R.D.: 0,66	
Scheda: 1074 Estensione: 2540 Qualità: Bosco ceduo	Reddito: 0,00 Valore: 55,69	
Prov.: CS Comune: Castrolibero Foglio: 10 Part.: 10 Sub:	R.A.: 0,27 R.D.: 0,45	
Scheda: 1075 Estensione: 1860 Qualità: Bosco ceduo	Reddito: 0,00 Valore: 37,97	
Prov.: CS Comune: Castrolibero Foglio: 10 Part.: 11 Sub:	R.A.: 1,27 R.D.: 2,12	
Scheda: 1076 Estensione: 8210 Qualità: Bosco ceduo	Reddito: 0,00 Valore: 178,88	
Prov.: CS Comune: Castrolibero Foglio: 10 Part.: 12 Sub:	R.A.: 0,00 R.D.: 0,00	
Scheda: 1077 Estensione: 690 Qualità: Fabbricato rurale	Reddito: 0,00 Valore: 0,00	
Prov.: CS Comune: Castrolibero Foglio: 10 Part.: 20 Sub:	R.A.: 32,44 R.D.: 75,70	
Scheda: 1080 Estensione: 20940 Qualità: Seminativo	Reddito: 0,00 Valore: 6.387,19	
Prov.: CS Comune: Castrolibero Foglio: 10 Part.: 21 Sub:	R.A.: 2,98 R.D.: 11,91	
Scheda: 1081 Estensione: 19210 Qualità: Pascolo	Reddito: 0,00 Valore: 1.004,91	
Prov.: CS Comune: Castrolibero Foglio: 10 Part.: 22 Sub:	R.A.: 1,10 R.D.: 7,33	
Scheda: 1082 Estensione: 6810 Qualità: Querceto	Reddito: 0,00 Valore: 618,47	
Prov.: CS Comune: Castrolibero Foglio: 10 Part.: 24 Sub:	R.A.: 36,89 R.D.: 118,04	
Scheda: 1083 Estensione: 28570 Qualità: Seminativo arborato	Reddito: 0,00 Valore: 9.959,63	
Prov.: CS Comune: Castrolibero Foglio: 10 Part.: 25 Sub:	R.A.: 18,08 R.D.: 42,19	
Scheda: 1084 Estensione: 11670 Qualità: Seminativo	Reddito: 0,00 Valore: 3.559,78	
Prov.: CS Comune: Castrolibero Foglio: 10 Part.: 30 Sub:	R.A.: 2,51 R.D.: 3,90	
Scheda: 1085 Estensione: 540 Qualità: Ficheto	Reddito: 0,00 Valore: 329,06	
Prov.: CS Comune: Castrolibero Foglio: 10 Part.: 31 Sub:	R.A.: 202,46 R.D.: 157,47	
Scheda: 1086 Estensione: 87115 Qualità: Uliveto	Reddito: 0,00 Valore: 13.286,53	
Prov.: CS Comune: Castrolibero Foglio: 10 Part.: 34 Sub:	R.A.: 3,16 R.D.: 7,38	
Scheda: 1111 Estensione: 2040 Qualità: Seminativo	Reddito: 0,00 Valore: 622,69	
Prov.: CS Comune: Castrolibero Foglio: 10 Part.: 36 Sub:	R.A.: 1,55 R.D.: 2,32	
Scheda: 1087 Estensione: 500 Qualità: Vigneto	Reddito: 0,00 Valore: 195,75	
Prov.: CS Comune: Castrolibero Foglio: 10 Part.: 37 Sub:	R.A.: 0,17 R.D.: 0,39	
Scheda: 1088 Estensione: 80 Qualità: Seminativo	Reddito: 0,00 Valore: 32,91	
Prov.: CS Comune: Castrolibero Foglio: 10 Part.: 38 Sub:	R.A.: 0,60 R.D.: 1,41	
Scheda: 1089 Estensione: 390 Qualità: Seminativo	Reddito: 0,00 Valore: 118,97	
Prov.: CS Comune: Castrolibero Foglio: 10 Part.: 39 Sub:	R.A.: 17,85 R.D.: 27,76	
Scheda: 1090 Estensione: 3840 Qualità: Ficheto	Reddito: 0,00 Valore: 2.342,25	
Prov.: CS Comune: Castrolibero Foglio: 10 Part.: 40 Sub:	R.A.: 0,74 R.D.: 1,12	
Scheda: 1091 Estensione: 240 Qualità: Vigneto	Reddito: 0,00 Valore: 94,50	
Prov.: CS Comune: Castrolibero Foglio: 10 Part.: 42 Sub:	R.A.: 0,87 R.D.: 2,06	
Scheda: 1092 Estensione: 420 Qualità: Seminativo	Reddito: 0,00 Valore: 173,81	
Prov.: CS Comune: Castrolibero Foglio: 10 Part.: 46 Sub:	R.A.: 0,01 R.D.: 0,03	
Scheda: 1093 Estensione: 50 Qualità: Pascolo	Reddito: 0,00 Valore: 2,53	
Prov.: CS Comune: Castrolibero Foglio: 10 Part.: 96 Sub:	R.A.: 2,70 R.D.: 8,09	
Scheda: 1114 Estensione: 1740 Qualità: Seminativo arborato	Reddito: 0,00 Valore: 682,59	

Direzione Generale per le Risorse Strumentali Allegato D - Patrimonio comunione indiviso
Terreni

Prov.: CS Comune: Castrolibero Foglio: 10 Part.: 208 Sub:	R.A.: 0,59 R.D.: 1,77	
Scheda: 1095 Estensione: 380 Qualità: Seminativo arborato	Reddito: 0,00 Valore: 149,34	
Prov.: CS Comune: Castrolibero Foglio: 10 Part.: 210 Sub:	R.A.: 7,48 R.D.: 22,45	
Scheda: 1096 Estensione: 4830 Qualità: Seminativo arborato	Reddito: 0,00 Valore: 1.894,22	
Prov.: CS Comune: Castrolibero Foglio: 10 Part.: 211 Sub:	R.A.: 3,10 R.D.: 9,30	
Scheda: 1097 Estensione: 2000 Qualità: Seminativo arborato	Reddito: 0,00 Valore: 784,69	
Prov.: CS Comune: Castrolibero Foglio: 10 Part.: 214 Sub:	R.A.: 6,27 R.D.: 18,82	
Scheda: 1098 Estensione: 7740 Qualità: Seminativo arborato	Reddito: 0,00 Valore: 1.587,94	
Prov.: CS Comune: Castrolibero Foglio: 10 Part.: 252 Sub:	R.A.: 25,94 R.D.: 40,35	
Scheda: 1100 Estensione: 5580 Qualità: Ficheto	Reddito: 0,00 Valore: 3.404,53	
Prov.: CS Comune: Castrolibero Foglio: 10 Part.: 254 Sub:	R.A.: 27,68 R.D.: 65,73	
Scheda: 1101 Estensione: 13397 Qualità: Seminativo	Reddito: 0,00 Valore: 5.545,97	
Prov.: CS Comune: Castrolibero Foglio: 10 Part.: 262 Sub:	R.A.: 0,81 R.D.: 3,24	
Scheda: 1102 Estensione: 5220 Qualità: Querceto	Reddito: 0,00 Valore: 273,38	
Prov.: CS Comune: Castrolibero Foglio: 10 Part.: 263 Sub:	R.A.: 0,19 R.D.: 0,74	
Scheda: 1103 Estensione: 1200 Qualità: Querceto	Reddito: 0,00 Valore: 62,44	
Prov.: CS Comune: Castrolibero Foglio: 10 Part.: 304 Sub:	R.A.: 1,95 R.D.: 5,86	
Scheda: 1115 Estensione: 1260 Qualità: Seminativo arborato	Reddito: 0,00 Valore: 494,44	
Prov.: CS Comune: Castrolibero Foglio: 10 Part.: 305 Sub:	R.A.: 2,94 R.D.: 8,83	
Scheda: 1116 Estensione: 1900 Qualità: Seminativo arborato	Reddito: 0,00 Valore: 745,03	
Prov.: CS Comune: Castrolibero Foglio: 10 Part.: 398 Sub:	R.A.: 3,07 R.D.: 7,29	
Scheda: 1110 Estensione: 1485 Qualità: Seminativo	Reddito: 0,00 Valore: 615,09	
Prov.: CS Comune: Castrolibero Foglio: 10 Part.: 454 Sub:	R.A.: 0,00 R.D.: 0,00	
Scheda: 1104 Estensione: 200 Qualità: Fabbricato rurale	Reddito: 0,00 Valore: 0,00	
Prov.: CS Comune: Castrolibero Foglio: 10 Part.: 455 Sub:	R.A.: 0,00 R.D.: 0,00	
Scheda: 1105 Estensione: 30 Qualità: Fabbricato rurale	Reddito: 0,00 Valore: 0,00	
Prov.: CS Comune: Castrolibero Foglio: 10 Part.: 459 Sub:	R.A.: 0,00 R.D.: 0,00	
Scheda: 1106 Estensione: 80 Qualità: Fabbricato rurale	Reddito: 0,00 Valore: 0,00	
Prov.: CS Comune: Castrolibero Foglio: 10 Part.: 468 Sub:	R.A.: 2,33 R.D.: 2,54	
Scheda: 1107 Estensione: 820 Qualità: Uliveto	Reddito: 0,00 Valore: 214,31	
Prov.: CS Comune: Castrolibero Foglio: 10 Part.: 506 Sub:	R.A.: 2,93 R.D.: 2,28	
Scheda: 1108 Estensione: 1260 Qualità: Uliveto	Reddito: 0,00 Valore: 192,38	
Prov.: CS Comune: Castrolibero Foglio: 10 Part.: 521 Sub:	R.A.: 0,42 R.D.: 0,98	
Scheda: 1112 Estensione: 270 Qualità: Seminativo	Reddito: 0,00 Valore: 82,69	
Prov.: CS Comune: Castrolibero Foglio: 10 Part.: 522 Sub:	R.A.: 0,37 R.D.: 0,87	
Scheda: 1113 Estensione: 240 Qualità: Seminativo	Reddito: 0,00 Valore: 73,41	
Prov.: CS Comune: Castrolibero Foglio: 10 Part.: 563 Sub:	R.A.: 0,56 R.D.: 1,67	
Scheda: 1109 Estensione: 360 Qualità: Seminativo arborato	Reddito: 0,00 Valore: 140,91	
Prov.: CS Comune: Castrolibero Foglio: 10 Part.: 974 Sub:	R.A.: 36,02 R.D.: 84,04	
Scheda: 4870 Estensione: 23245 Qualità: Seminativo	Reddito: 0,00 Valore: 7.090,88	
Prov.: CS Comune: Castrolibero Foglio: 10 Part.: 975 Sub:	R.A.: 5,13 R.D.: 11,98	
Scheda: 4871 Estensione: 3313 Qualità: Seminativo	Reddito: 0,00 Valore: 1.010,81	
Prov.: CS Comune: Castrolibero Foglio: 10 Part.: 976 Sub:	R.A.: 1,52 R.D.: 3,55	
Scheda: 4872 Estensione: 982 Qualità: Seminativo	Reddito: 0,00 Valore: 299,53	

Direzione Generale per le Risorse Strumentali Allegato D - Patrimonio comunione indiviso
Terreni

Prov.: CS Comune: Castrolibero Foglio: 10 Part.: 977 Sub:	R.A.: 27,03 R.D.: 29,48	
Scheda: 4878 Estensione: 9515 Qualità: Uliveto	Reddito: 0,00 Valore: 2.487,38	
Prov.: CS Comune: Castrolibero Foglio: 10 Part.: 978 Sub:	R.A.: 1,41 R.D.: 1,53	
Scheda: 4879 Estensione: 495 Qualità: Uliveto	Reddito: 0,00 Valore: 129,09	
Prov.: CS Comune: Castrolibero Foglio: 10 Part.: 979 Sub:	R.A.: 8,43 R.D.: 25,30	
Scheda: 4873 Estensione: 5442 Qualità: Seminativo arborato	Reddito: 0,00 Valore: 2.134,69	
Prov.: CS Comune: Castrolibero Foglio: 10 Part.: 980 Sub: AA	R.A.: 67,63 R.D.: 202,89	
Scheda: 4874 Estensione: 43651 Qualità: Seminativo arborato	Reddito: 0,00 Valore: 17.118,84	
Prov.: CS Comune: Castrolibero Foglio: 10 Part.: 980 Sub: AB	R.A.: 13,94 R.D.: 10,85	
Scheda: 4880 Estensione: 6000 Qualità: Uliveto	Reddito: 0,00 Valore: 915,47	
Prov.: CS Comune: Castrolibero Foglio: 10 Part.: 981 Sub:	R.A.: 0,46 R.D.: 1,37	
Scheda: 4875 Estensione: 294 Qualità: Seminativo arborato	Reddito: 0,00 Valore: 115,59	
Prov.: CS Comune: Castrolibero Foglio: 10 Part.: 982 Sub:	R.A.: 0,05 R.D.: 0,14	
Scheda: 4876 Estensione: 31 Qualità: Seminativo arborato	Reddito: 0,00 Valore: 11,81	
Prov.: CS Comune: Castrolibero Foglio: 10 Part.: 983 Sub:	R.A.: 7,42 R.D.: 22,27	
Scheda: 4877 Estensione: 4792 Qualità: Seminativo arborato	Reddito: 0,00 Valore: 1.879,03	
Prov.: CS Comune: Castrolibero Foglio: 10 Part.: 986 Sub:	R.A.: 1,38 R.D.: 1,50	
Scheda: 4881 Estensione: 485 Qualità: Uliveto	Reddito: 0,00 Valore: 126,56	
Prov.: CS Comune: Castrolibero Foglio: 10 Part.: 987 Sub:	R.A.: 1,07 R.D.: 1,16	
Scheda: 4882 Estensione: 375 Qualità: Uliveto	Reddito: 0,00 Valore: 97,88	
Prov.: CS Comune: Castrolibero Foglio: 12 Part.: 52 Sub:	R.A.: 0,00 R.D.: 0,00	
Scheda: 1117 Estensione: 1090 Qualità: Fabbricato rurale	Reddito: 0,00 Valore: 0,00	
Prov.: CS Comune: Castrolibero Foglio: 12 Part.: 55 Sub:	R.A.: 0,00 R.D.: 0,00	
Scheda: 1120 Estensione: 230 Qualità: Fabbricato rurale	Reddito: 0,00 Valore: 0,00	
Prov.: CS Comune: Castrolibero Foglio: 12 Part.: 56 Sub:	R.A.: 0,00 R.D.: 0,00	
Scheda: 1121 Estensione: 800 Qualità: Fabbricato rurale	Reddito: 0,00 Valore: 0,00	
Prov.: CS Comune: Castrolibero Foglio: 12 Part.: 58 Sub:	R.A.: 0,00 R.D.: 3,56	
Scheda: 1122 Estensione: 19670 Qualità: Bosco ceduo	Reddito: 0,00 Valore: 300,38	
Prov.: CS Comune: Castrolibero Foglio: 12 Part.: 58 Sub: AA	R.A.: 4,65 R.D.: 10,85	
Scheda: 4897 Estensione: 3000 Qualità: Seminativo	Reddito: 0,00 Valore: 915,47	
Prov.: CS Comune: Castrolibero Foglio: 12 Part.: 58 Sub: AB	R.A.: 5,17 R.D.: 6,03	
Scheda: 4883 Estensione: 16670 Qualità: Bosco ceduo	Reddito: 0,00 Valore: 508,78	
Prov.: CS Comune: Castrolibero Foglio: 12 Part.: 91 Sub:	R.A.: 0,00 R.D.: 9,16	
Scheda: 1126 Estensione: 10140 Qualità: Uliveto	Reddito: 0,00 Valore: 772,88	
Prov.: CS Comune: Castrolibero Foglio: 12 Part.: 91 Sub: AA	R.A.: 3,11 R.D.: 7,26	
Scheda: 4898 Estensione: 2008 Qualità: Seminativo	Reddito: 0,00 Valore: 612,56	
Prov.: CS Comune: Castrolibero Foglio: 12 Part.: 91 Sub: AB	R.A.: 18,90 R.D.: 14,70	
Scheda: 4936 Estensione: 8132 Qualità: Uliveto	Reddito: 0,00 Valore: 1.240,31	
Prov.: CS Comune: Castrolibero Foglio: 12 Part.: 93 Sub:	R.A.: 31,71 R.D.: 101,47	
Scheda: 1128 Estensione: 24560 Qualità: Seminativo arborato	Reddito: 0,00 Valore: 8.561,53	
Prov.: CS Comune: Castrolibero Foglio: 12 Part.: 94 Sub:	R.A.: 5,69 R.D.: 33,21	
Scheda: 1129 Estensione: 18370 Qualità: Pascolo	Reddito: 0,00 Valore: 2.802,09	
Prov.: CS Comune: Castrolibero Foglio: 12 Part.: 95 Sub:	R.A.: 0,64 R.D.: 2,69	
Scheda: 1130 Estensione: 2080 Qualità: Pascolo	Reddito: 0,00 Valore: 226,97	

Direzione Generale per le Risorse Strumentali Allegato D - Patrimonio comunione indiviso
Terreni

Prov.: CS Comune: Castrolibero Foglio: 12 Part.: 99 Sub: R.A.: 0,00 R.D.: 8,15	
Scheda: 1134 Estensione: 9020 Qualità: Uliveto	Reddito: 0,00 Valore: 687,66
Prov.: CS Comune: Castrolibero Foglio: 12 Part.: 99 Sub: AA R.A.: 9,30 R.D.: 21,69	
Scheda: 4899 Estensione: 6000 Qualità: Seminativo	Reddito: 0,00 Valore: 1.830,09
Prov.: CS Comune: Castrolibero Foglio: 12 Part.: 99 Sub: AB R.A.: 7,02 R.D.: 5,46	
Scheda: 4937 Estensione: 6000 Qualità: Uliveto	Reddito: 0,00 Valore: 460,69
Prov.: CS Comune: Castrolibero Foglio: 12 Part.: 100 Sub: R.A.: 5,37 R.D.: 6,27	
Scheda: 1135 Estensione: 17330 Qualità: Bosco ceduo	Reddito: 0,00 Valore: 529,03
Prov.: CS Comune: Castrolibero Foglio: 12 Part.: 101 Sub: R.A.: 0,00 R.D.: 8,93	
Scheda: 1136 Estensione: 9880 Qualità: Pascolo	Reddito: 0,00 Valore: 753,47
Prov.: CS Comune: Castrolibero Foglio: 12 Part.: 101 Sub: AA R.A.: 6,20 R.D.: 14,46	
Scheda: 4900 Estensione: 4000 Qualità: Seminativo	Reddito: 0,00 Valore: 1.220,06
Prov.: CS Comune: Castrolibero Foglio: 12 Part.: 101 Sub: AB R.A.: 1,82 R.D.: 10,63	
Scheda: 4896 Estensione: 5880 Qualità: Pascolo	Reddito: 0,00 Valore: 896,91
Prov.: CS Comune: Castrolibero Foglio: 12 Part.: 221 Sub: R.A.: 0,00 R.D.: 0,00	
Scheda: 4884 Estensione: 1431 Qualità: Ente Urbano	Reddito: 0,00 Valore: 0,00
Prov.: CS Comune: Castrolibero Foglio: 12 Part.: 222 Sub: R.A.: 0,00 R.D.: 0,00	
Scheda: 4885 Estensione: 225 Qualità: Ente Urbano	Reddito: 0,00 Valore: 0,00
Prov.: CS Comune: Castrolibero Foglio: 12 Part.: 223 Sub: R.A.: 0,00 R.D.: 0,00	
Scheda: 4886 Estensione: 246 Qualità: Ente Urbano	Reddito: 0,00 Valore: 0,00
Prov.: CS Comune: Castrolibero Foglio: 12 Part.: 224 Sub: R.A.: 0,00 R.D.: 0,00	
Scheda: 4887 Estensione: 124 Qualità: Ente Urbano	Reddito: 0,00 Valore: 0,00
Prov.: CS Comune: Castrolibero Foglio: 12 Part.: 252 Sub: R.A.: 143,62 R.D.: 430,85	
Scheda: 4910 Estensione: 92694 Qualità: Seminativo arborato	Reddito: 0,00 Valore: 36.352,97
Prov.: CS Comune: Castrolibero Foglio: 12 Part.: 253 Sub: R.A.: 19,69 R.D.: 59,07	
Scheda: 4911 Estensione: 12709 Qualità: Seminativo arborato	Reddito: 0,00 Valore: 4.984,03
Prov.: CS Comune: Castrolibero Foglio: 12 Part.: 254 Sub: R.A.: 5,60 R.D.: 16,79	
Scheda: 4912 Estensione: 3613 Qualità: Seminativo arborato	Reddito: 0,00 Valore: 1.416,66
Prov.: CS Comune: Castrolibero Foglio: 12 Part.: 255 Sub: R.A.: 54,80 R.D.: 164,39	
Scheda: 4913 Estensione: 35368 Qualità: Seminativo arborato	Reddito: 0,00 Valore: 13.870,41
Prov.: CS Comune: Castrolibero Foglio: 12 Part.: 256 Sub: R.A.: 0,92 R.D.: 2,75	
Scheda: 4914 Estensione: 592 Qualità: Seminativo arborato	Reddito: 0,00 Valore: 232,03
Prov.: CS Comune: Castrolibero Foglio: 12 Part.: 257 Sub: R.A.: 2,42 R.D.: 7,26	
Scheda: 4915 Estensione: 1561 Qualità: Seminativo arborato	Reddito: 0,00 Valore: 612,56
Prov.: CS Comune: Castrolibero Foglio: 12 Part.: 258 Sub: R.A.: 0,71 R.D.: 2,14	
Scheda: 4916 Estensione: 461 Qualità: Seminativo arborato	Reddito: 0,00 Valore: 180,56
Prov.: CS Comune: Castrolibero Foglio: 12 Part.: 259 Sub: R.A.: 1,58 R.D.: 4,74	
Scheda: 4917 Estensione: 1020 Qualità: Seminativo arborato	Reddito: 0,00 Valore: 399,94
Prov.: CS Comune: Castrolibero Foglio: 12 Part.: 260 Sub: R.A.: 1,03 R.D.: 3,09	
Scheda: 4918 Estensione: 665 Qualità: Seminativo arborato	Reddito: 0,00 Valore: 260,72
Prov.: CS Comune: Castrolibero Foglio: 12 Part.: 261 Sub: R.A.: 0,01 R.D.: 0,01	
Scheda: 4919 Estensione: 1 Qualità: Seminativo arborato	Reddito: 0,00 Valore: 0,84
Prov.: CS Comune: Castrolibero Foglio: 12 Part.: 262 Sub: R.A.: 0,04 R.D.: 0,12	
Scheda: 4920 Estensione: 25 Qualità: Seminativo arborato	Reddito: 0,00 Valore: 10,13

Direzione Generale per le Risorse Strumentali Allegato D - Patrimonio comunione indiviso
Terreni

Prov.: CS Comune: Castrolibero Foglio: 12 Part.: 263 Sub:	R.A.: 0,05 R.D.: 0,15
Scheda: 4921 Estensione: 33 Qualità: Seminativo arborato	Reddito: 0,00 Valore: 12,66
Prov.: CS Comune: Castrolibero Foglio: 12 Part.: 264 Sub:	R.A.: 1,27 R.D.: 3,82
Scheda: 4922 Estensione: 822 Qualità: Seminativo arborato	Reddito: 0,00 Valore: 322,31
Prov.: CS Comune: Castrolibero Foglio: 12 Part.: 265 Sub:	R.A.: 0,33 R.D.: 0,98
Scheda: 4923 Estensione: 210 Qualità: Seminativo arborato	Reddito: 0,00 Valore: 82,69
Prov.: CS Comune: Castrolibero Foglio: 12 Part.: 266 Sub:	R.A.: 34,78 R.D.: 104,35
Scheda: 4924 Estensione: 22450 Qualità: Seminativo arborato	Reddito: 0,00 Valore: 8.804,53
Prov.: CS Comune: Castrolibero Foglio: 12 Part.: 267 Sub:	R.A.: 0,31 R.D.: 0,94
Scheda: 4925 Estensione: 202 Qualità: Seminativo arborato	Reddito: 0,00 Valore: 79,31
Prov.: CS Comune: Castrolibero Foglio: 12 Part.: 268 Sub:	R.A.: 2,41 R.D.: 7,23
Scheda: 4926 Estensione: 1555 Qualità: Seminativo arborato	Reddito: 0,00 Valore: 610,03
Prov.: CS Comune: Castrolibero Foglio: 12 Part.: 269 Sub:	R.A.: 0,47 R.D.: 1,42
Scheda: 4927 Estensione: 305 Qualità: Seminativo arborato	Reddito: 0,00 Valore: 119,81
Prov.: CS Comune: Castrolibero Foglio: 12 Part.: 270 Sub:	R.A.: 27,68 R.D.: 30,20
Scheda: 4938 Estensione: 9746 Qualità: Uliveto	Reddito: 0,00 Valore: 2.548,13
Prov.: CS Comune: Castrolibero Foglio: 12 Part.: 271 Sub:	R.A.: 5,92 R.D.: 6,46
Scheda: 4939 Estensione: 2085 Qualità: Uliveto	Reddito: 0,00 Valore: 545,06
Prov.: CS Comune: Castrolibero Foglio: 12 Part.: 272 Sub:	R.A.: 2,70 R.D.: 2,94
Scheda: 4940 Estensione: 949 Qualità: Uliveto	Reddito: 0,00 Valore: 248,06
Prov.: CS Comune: Castrolibero Foglio: 12 Part.: 273 Sub:	R.A.: 0,00 R.D.: 74,66
Scheda: 4941 Estensione: 48190 Qualità: Uliveto	Reddito: 0,00 Valore: 6.299,44
Prov.: CS Comune: Castrolibero Foglio: 12 Part.: 274 Sub:	R.A.: 0,87 R.D.: 0,95
Scheda: 4942 Estensione: 306 Qualità: Uliveto	Reddito: 0,00 Valore: 80,16
Prov.: CS Comune: Castrolibero Foglio: 12 Part.: 275 Sub:	R.A.: 1,09 R.D.: 1,19
Scheda: 4943 Estensione: 385 Qualità: Uliveto	Reddito: 0,00 Valore: 100,41
Prov.: CS Comune: Castrolibero Foglio: 12 Part.: 276 Sub:	R.A.: 0,02 R.D.: 0,02
Scheda: 4944 Estensione: 7 Qualità: Uliveto	Reddito: 0,00 Valore: 1,69
Prov.: CS Comune: Castrolibero Foglio: 12 Part.: 277 Sub:	R.A.: 12,09 R.D.: 9,41
Scheda: 4945 Estensione: 5204 Qualità: Uliveto	Reddito: 0,00 Valore: 793,97
Prov.: CS Comune: Castrolibero Foglio: 12 Part.: 278 Sub:	R.A.: 9,15 R.D.: 7,11
Scheda: 4946 Estensione: 3936 Qualità: Uliveto	Reddito: 0,00 Valore: 599,91
Prov.: CS Comune: Castrolibero Foglio: 12 Part.: 279 Sub:	R.A.: 31,89 R.D.: 102,04
Scheda: 4928 Estensione: 24696 Qualità: Seminativo arborato	Reddito: 0,00 Valore: 8.609,63
Prov.: CS Comune: Castrolibero Foglio: 12 Part.: 280 Sub:	R.A.: 0,10 R.D.: 0,31
Scheda: 4929 Estensione: 74 Qualità: Seminativo arborato	Reddito: 0,00 Valore: 26,16
Prov.: CS Comune: Castrolibero Foglio: 12 Part.: 281 Sub:	R.A.: 49,34 R.D.: 157,90
Scheda: 4930 Estensione: 38218 Qualità: Seminativo arborato	Reddito: 0,00 Valore: 13.322,81
Prov.: CS Comune: Castrolibero Foglio: 12 Part.: 282 Sub:	R.A.: 3,45 R.D.: 11,05
Scheda: 4931 Estensione: 2675 Qualità: Seminativo arborato	Reddito: 0,00 Valore: 932,34
Prov.: CS Comune: Castrolibero Foglio: 12 Part.: 284 Sub:	R.A.: 1,10 R.D.: 3,52
Scheda: 4932 Estensione: 851 Qualità: Seminativo arborato	Reddito: 0,00 Valore: 297,00
Prov.: CS Comune: Castrolibero Foglio: 12 Part.: 285 Sub:	R.A.: 0,03 R.D.: 0,10
Scheda: 4933 Estensione: 25 Qualità: Seminativo arborato	Reddito: 0,00 Valore: 8,44

Direzione Generale per le Risorse Strumentali Allegato D - Patrimonio comunione indiviso
Terreni

Prov.: CS Comune: Castrolibero Foglio: 12 Part.: 286 Sub:	R.A.: 0,01 R.D.: 0,03		
Scheda: 4934 Estensione: 7 Qualità: Seminativo arborato	Reddito: 0,00	Valore: 2,53	
Prov.: CS Comune: Castrolibero Foglio: 12 Part.: 287 Sub:	R.A.: 2,29 R.D.: 5,45		
Scheda: 4901 Estensione: 1110 Qualità: Seminativo	Reddito: 0,00	Valore: 459,84	
Prov.: CS Comune: Castrolibero Foglio: 12 Part.: 288 Sub:	R.A.: 13,64 R.D.: 32,40		
Scheda: 4902 Estensione: 6603 Qualità: Seminativo	Reddito: 0,00	Valore: 2.733,75	
Prov.: CS Comune: Castrolibero Foglio: 12 Part.: 289 Sub:	R.A.: 17,46 R.D.: 41,48		
Scheda: 4903 Estensione: 8454 Qualità: Seminativo	Reddito: 0,00	Valore: 3.499,88	
Prov.: CS Comune: Castrolibero Foglio: 12 Part.: 290 Sub:	R.A.: 17,46 R.D.: 41,48		
Scheda: 4904 Estensione: 8454 Qualità: Seminativo	Reddito: 0,00	Valore: 3.499,88	
Prov.: CS Comune: Castrolibero Foglio: 12 Part.: 291 Sub:	R.A.: 33,89 R.D.: 80,49		
Scheda: 4905 Estensione: 16405 Qualità: Seminativo	Reddito: 0,00	Valore: 6.791,34	
Prov.: CS Comune: Castrolibero Foglio: 12 Part.: 292 Sub:	R.A.: 0,14 R.D.: 0,32		
Scheda: 4906 Estensione: 66 Qualità: Seminativo	Reddito: 0,00	Valore: 27,00	
Prov.: CS Comune: Castrolibero Foglio: 12 Part.: 293 Sub:	R.A.: 9,21 R.D.: 21,87		
Scheda: 4907 Estensione: 4457 Qualità: Seminativo	Reddito: 0,00	Valore: 1.845,28	
Prov.: CS Comune: Castrolibero Foglio: 12 Part.: 294 Sub:	R.A.: 15,37 R.D.: 36,49		
Scheda: 4908 Estensione: 7438 Qualità: Seminativo	Reddito: 0,00	Valore: 3.078,84	
Prov.: CS Comune: Castrolibero Foglio: 12 Part.: 295 Sub:	R.A.: 0,00 R.D.: 0,00		
Scheda: 4889 Estensione: 108 Qualità: Fabbricato rurale	Reddito: 0,00	Valore: 0,00	
Prov.: CS Comune: Castrolibero Foglio: 12 Part.: 296 Sub:	R.A.: 0,00 R.D.: 0,00		
Scheda: 4890 Estensione: 1 Qualità: Fabbricato rurale	Reddito: 0,00	Valore: 0,00	
Prov.: CS Comune: Castrolibero Foglio: 12 Part.: 297 Sub:	R.A.: 0,00 R.D.: 0,00		
Scheda: 4891 Estensione: 160 Qualità: Fabbricato rurale	Reddito: 0,00	Valore: 0,00	
Prov.: CS Comune: Castrolibero Foglio: 12 Part.: 298 Sub:	R.A.: 0,00 R.D.: 0,00		
Scheda: 4892 Estensione: 59 Qualità: Fabbricato rurale	Reddito: 0,00	Valore: 0,00	
Prov.: CS Comune: Castrolibero Foglio: 12 Part.: 299 Sub:	R.A.: 0,00 R.D.: 0,00		
Scheda: 4893 Estensione: 143 Qualità: Fabbricato rurale	Reddito: 0,00	Valore: 0,00	
Prov.: CS Comune: Castrolibero Foglio: 12 Part.: 300 Sub:	R.A.: 0,00 R.D.: 0,00		
Scheda: 4894 Estensione: 6 Qualità: Fabbricato rurale	Reddito: 0,00	Valore: 0,00	
Prov.: CS Comune: Castrolibero Foglio: 12 Part.: 301 Sub:	R.A.: 0,00 R.D.: 0,00		
Scheda: 4895 Estensione: 133 Qualità: Fabbricato rurale	Reddito: 0,00	Valore: 0,00	
Prov.: CS Comune: Castrolibero Foglio: 12 Part.: 302 Sub:	R.A.: 41,36 R.D.: 45,11		
Scheda: 4947 Estensione: 14559 Qualità: Uliveto	Reddito: 0,00	Valore: 3.806,16	
Prov.: CS Comune: Castrolibero Foglio: 12 Part.: 303 Sub:	R.A.: 10,06 R.D.: 10,98		
Scheda: 4948 Estensione: 3542 Qualità: Uliveto	Reddito: 0,00	Valore: 926,44	
Prov.: CS Comune: Castrolibero Foglio: 12 Part.: 304 Sub:	R.A.: 0,73 R.D.: 0,79		
Scheda: 4949 Estensione: 256 Qualità: Uliveto	Reddito: 0,00	Valore: 66,66	
Prov.: CS Comune: Castrolibero Foglio: 12 Part.: 305 Sub:	R.A.: 0,01 R.D.: 0,02		
Scheda: 4950 Estensione: 5 Qualità: Uliveto	Reddito: 0,00	Valore: 1,69	
Prov.: CS Comune: Castrolibero Foglio: 12 Part.: 306 Sub:	R.A.: 0,02 R.D.: 0,02		
Scheda: 4951 Estensione: 8 Qualità: Uliveto	Reddito: 0,00	Valore: 1,69	
Prov.: CS Comune: Castrolibero Foglio: 12 Part.: 307 Sub:	R.A.: 0,01 R.D.: 0,01		
Scheda: 4952 Estensione: 2 Qualità: Uliveto	Reddito: 0,00	Valore: 0,84	

Direzione Generale per le Risorse Strumentali Allegato D - Patrimonio comunione indiviso
Terreni

Prov.: CS Comune: Castrolibero Foglio: 12 Part.: 308 Sub:	R.A.: 0,13 R.D.: 0,14	
Scheda: 4953 Estensione: 46 Qualità: Uliveto	Reddito: 0,00 Valore: 11,81	
Prov.: CS Comune: Castrolibero Foglio: 12 Part.: 309 Sub:	R.A.: 0,55 R.D.: 0,60	
Scheda: 4954 Estensione: 194 Qualità: Uliveto	Reddito: 0,00 Valore: 50,63	
Prov.: CS Comune: Castrolibero Foglio: 12 Part.: 310 Sub:	R.A.: 0,24 R.D.: 0,26	
Scheda: 4955 Estensione: 83 Qualità: Uliveto	Reddito: 0,00 Valore: 21,94	
Prov.: CS Comune: Castrolibero Foglio: 12 Part.: 311 Sub:	R.A.: 0,20 R.D.: 0,22	
Scheda: 4956 Estensione: 71 Qualità: Uliveto	Reddito: 0,00 Valore: 18,56	
Prov.: CS Comune: Castrolibero Foglio: 12 Part.: 312 Sub:	R.A.: 0,10 R.D.: 0,11	
Scheda: 4957 Estensione: 34 Qualità: Uliveto	Reddito: 0,00 Valore: 9,28	
Prov.: CS Comune: Castrolibero Foglio: 12 Part.: 313 Sub:	R.A.: 0,08 R.D.: 0,08	
Scheda: 4958 Estensione: 27 Qualità: Uliveto	Reddito: 0,00 Valore: 6,75	
Prov.: CS Comune: Castrolibero Foglio: 12 Part.: 314 Sub:	R.A.: 0,07 R.D.: 0,07	
Scheda: 4959 Estensione: 23 Qualità: Uliveto	Reddito: 0,00 Valore: 5,91	
Prov.: CS Comune: Castrolibero Foglio: 12 Part.: 315 Sub:	R.A.: 5,99 R.D.: 6,54	
Scheda: 4960 Estensione: 2110 Qualità: Uliveto	Reddito: 0,00 Valore: 551,81	
Prov.: CS Comune: Castrolibero Foglio: 12 Part.: 359 Sub:	R.A.: 0,61 R.D.: 1,96	
Scheda: 4935 Estensione: 474 Qualità: Seminativo arborato	Reddito: 0,00 Valore: 165,38	
Prov.: CS Comune: Castrolibero Foglio: 12 Part.: 447 Sub: AA	R.A.: 4,65 R.D.: 10,85	
Scheda: 4909 Estensione: 3000 Qualità: Seminativo	Reddito: 0,00 Valore: 915,47	
Prov.: CS Comune: Castrolibero Foglio: 12 Part.: 447 Sub: AB	R.A.: 125,39 R.D.: 136,78	
Scheda: 4961 Estensione: 44142 Qualità: Uliveto	Reddito: 0,00 Valore: 11.540,81	
Prov.: CS Comune: Castrolibero Foglio: 12 Part.: 448 Sub:	R.A.: 0,00 R.D.: 0,00	
Scheda: 4888 Estensione: 350 Qualità: Ente Urbano	Reddito: 0,00 Valore: 0,00	
Prov.: CS Comune: Castrolibero Foglio: 13 Part.: 36 Sub:	R.A.: 41,93 R.D.: 45,74	
Scheda: 1137 Estensione: 14760 Qualità: Uliveto	Reddito: 0,00 Valore: 3.859,31	
Prov.: CS Comune: Castrolibero Foglio: 13 Part.: 85 Sub:	R.A.: 15,78 R.D.: 12,27	
Scheda: 1138 Estensione: 6790 Qualità: Uliveto	Reddito: 0,00 Valore: 1.035,28	
Prov.: CS Comune: Castrolibero Foglio: 13 Part.: 480 Sub:	R.A.: 0,00 R.D.: 0,00	
Scheda: 4962 Estensione: 605 Qualità: Ente Urbano	Reddito: 0,00 Valore: 0,00	
Prov.: CS Comune: Castrolibero Foglio: 9 Part.: 49 Sub:	R.A.: 0,29 R.D.: 2,17	
Scheda: 1068 Estensione: 1400 Qualità: Querceto	Reddito: 0,00 Valore: 183,09	
Prov.: CS Comune: Castrolibero Foglio: 9 Part.: 65 Sub:	R.A.: 0,01 R.D.: 0,33	
Scheda: 1069 Estensione: 540 Qualità: Pascolo	Reddito: 0,00 Valore: 27,84	
Prov.: CS Comune: Castrolibero Foglio: 9 Part.: 369 Sub:	R.A.: 5,58 R.D.: 16,73	
Scheda: 1070 Estensione: 3600 Qualità: Seminativo arborato	Reddito: 0,00 Valore: 1.411,59	
Prov.: CS Comune: Castrolibero Foglio: 9 Part.: 686 Sub:	R.A.: 0,31 R.D.: 1,08	
Scheda: 1071 Estensione: 350 Qualità: Seminativo arborato	Reddito: 0,00 Valore: 91,13	
Prov.: CS Comune: Cosenza Foglio: 1 Part.: 4 Sub:	R.A.: 1,12 R.D.: 1,87	
Scheda: 1154 Estensione: 290 Qualità: Vigneto	Reddito: 0,00 Valore: 157,78	
Prov.: CS Comune: Cosenza Foglio: 1 Part.: 5 Sub:	R.A.: 0,00 R.D.: 0,00	
Scheda: 1155 Estensione: 760 Qualità: Fabbricato rurale	Reddito: 0,00 Valore: 0,00	
Prov.: CS Comune: Cosenza Foglio: 1 Part.: 6 Sub:	R.A.: 0,00 R.D.: 0,00	
Scheda: 1156 Estensione: 66 Qualità: Fabbricato rurale	Reddito: 0,00 Valore: 0,00	

Direzione Generale per le Risorse Strumentali Allegato D - Patrimonio comunione indiviso
Terreni

Prov.: CS Comune: Cosenza Foglio: 1 Part.: 9 Sub:	R.A.: 0,17 R.D.: 0,84		
Scheda: 1158 Estensione: 3260 Qualità: Pascolo cespugliato	Reddito: 0,00	Valore: 70,88	
Prov.: CS Comune: Cosenza Foglio: 1 Part.: 15 Sub:	R.A.: 8,24 R.D.: 20,61		
Scheda: 1161 Estensione: 5320 Qualità: Seminativo	Reddito: 0,00	Valore: 1.738,97	
Prov.: CS Comune: Cosenza Foglio: 1 Part.: 16 Sub:	R.A.: 77,22 R.D.: 83,66		
Scheda: 1162 Estensione: 24920 Qualità: Uliveto	Reddito: 0,00	Valore: 7.058,81	
Prov.: CS Comune: Cosenza Foglio: 1 Part.: 17 Sub:	R.A.: 0,37 R.D.: 1,83		
Scheda: 1163 Estensione: 3550 Qualità: Pascolo cespugliato	Reddito: 0,00	Valore: 154,41	
Prov.: CS Comune: Cosenza Foglio: 1 Part.: 18 Sub:	R.A.: 0,00 R.D.: 0,00		
Scheda: 1164 Estensione: 540 Qualità: Fabbricato rurale	Reddito: 0,00	Valore: 0,00	
Prov.: CS Comune: Cosenza Foglio: 1 Part.: 20 Sub:	R.A.: 0,00 R.D.: 0,00		
Scheda: 1166 Estensione: 370 Qualità: Fabbricato rurale	Reddito: 0,00	Valore: 0,00	
Prov.: CS Comune: Cosenza Foglio: 1 Part.: 23 Sub:	R.A.: 6,40 R.D.: 16,00		
Scheda: 1169 Estensione: 4130 Qualità: Seminativo	Reddito: 0,00	Valore: 1.350,00	
Prov.: CS Comune: Cosenza Foglio: 1 Part.: 24 Sub:	R.A.: 27,25 R.D.: 136,23		
Scheda: 1170 Estensione: 175850 Qualità: Querceto	Reddito: 0,00	Valore: 11.494,41	
Prov.: CS Comune: Cosenza Foglio: 1 Part.: 44 Sub:	R.A.: 1,87 R.D.: 3,11		
Scheda: 4976 Estensione: 12045 Qualità: Bosco ceduo	Reddito: 0,00	Valore: 262,41	
Prov.: CS Comune: Cosenza Foglio: 1 Part.: 45 Sub:	R.A.: 0,02 R.D.: 0,03		
Scheda: 4977 Estensione: 130 Qualità: Bosco ceduo	Reddito: 0,00	Valore: 2,53	
Prov.: CS Comune: Cosenza Foglio: 1 Part.: 47 Sub:	R.A.: 4,10 R.D.: 11,28		
Scheda: 1173 Estensione: 1985 Qualità: Seminativo irriguo arborato	Reddito: 0,00	Valore: 951,75	
Prov.: CS Comune: Cosenza Foglio: 1 Part.: 50 Sub:	R.A.: 36,86 R.D.: 110,57		
Scheda: 4990 Estensione: 20390 Qualità: Seminativo arborato	Reddito: 0,00	Valore: 9.329,34	
Prov.: CS Comune: Cosenza Foglio: 1 Part.: 51 Sub:	R.A.: 17,87 R.D.: 53,60		
Scheda: 4991 Estensione: 9884 Qualità: Seminativo arborato	Reddito: 0,00	Valore: 4.522,50	
Prov.: CS Comune: Cosenza Foglio: 1 Part.: 52 Sub:	R.A.: 0,90 R.D.: 4,52		
Scheda: 4984 Estensione: 8760 Qualità: Pascolo cespugliato	Reddito: 0,00	Valore: 381,38	
Prov.: CS Comune: Cosenza Foglio: 1 Part.: 53 Sub:	R.A.: 1,53 R.D.: 7,64		
Scheda: 4985 Estensione: 14800 Qualità: Pascolo cespugliato	Reddito: 0,00	Valore: 644,63	
Prov.: CS Comune: Cosenza Foglio: 1 Part.: 54 Sub:	R.A.: 20,97 R.D.: 62,90		
Scheda: 4992 Estensione: 11600 Qualità: Seminativo arborato	Reddito: 0,00	Valore: 5.307,19	
Prov.: CS Comune: Cosenza Foglio: 1 Part.: 55 Sub:	R.A.: 106,99 R.D.: 320,98		
Scheda: 4993 Estensione: 59190 Qualità: Seminativo arborato	Reddito: 0,00	Valore: 27.082,69	
Prov.: CS Comune: Cosenza Foglio: 1 Part.: 56 Sub: AA	R.A.: 9,45 R.D.: 23,63		
Scheda: 4988 Estensione: 6100 Qualità: Seminativo	Reddito: 0,00	Valore: 1.993,78	
Prov.: CS Comune: Cosenza Foglio: 1 Part.: 56 Sub: AB	R.A.: 9,27 R.D.: 10,04		
Scheda: 4996 Estensione: 2990 Qualità: Uliveto	Reddito: 0,00	Valore: 847,13	
Prov.: CS Comune: Cosenza Foglio: 1 Part.: 57 Sub: AA	R.A.: 4,03 R.D.: 10,07		
Scheda: 4989 Estensione: 2600 Qualità: Seminativo	Reddito: 0,00	Valore: 849,66	
Prov.: CS Comune: Cosenza Foglio: 1 Part.: 57 Sub: AB	R.A.: 46,17 R.D.: 50,02		
Scheda: 4998 Estensione: 14900 Qualità: Uliveto	Reddito: 0,00	Valore: 4.220,44	
Prov.: CS Comune: Cosenza Foglio: 1 Part.: 58 Sub:	R.A.: 4,69 R.D.: 39,04		
Scheda: 4986 Estensione: 15120 Qualità: Querceto	Reddito: 0,00	Valore: 3.294,00	

Direzione Generale per le Risorse Strumentali Allegato D - Patrimonio comunione indiviso
Terreni

Prov.: CS Comune: Cosenza Foglio: 1 Part.: 59 Sub:	R.A.: 2,73 R.D.: 22,72		
Scheda: 4987 Estensione: 8800 Qualità: Querceto	Reddito: 0,00	Valore: 1.917,00	
Prov.: CS Comune: Cosenza Foglio: 1 Part.: 64 Sub:	R.A.: 0,00 R.D.: 0,00		
Scheda: 4978 Estensione: 6710 Qualità: Ente Urbano	Reddito: 0,00	Valore: 0,00	
Prov.: CS Comune: Cosenza Foglio: 1 Part.: 78 Sub:	R.A.: 10,50 R.D.: 30,18		
Scheda: 4994 Estensione: 5082 Qualità: Seminativo irriguo arborato	Reddito: 0,00	Valore: 2.546,44	
Prov.: CS Comune: Cosenza Foglio: 1 Part.: 89 Sub:	R.A.: 0,00 R.D.: 0,00		
Scheda: 4980 Estensione: 1235 Qualità: Ente Urbano	Reddito: 0,00	Valore: 0,00	
Prov.: CS Comune: Cosenza Foglio: 1 Part.: 90 Sub:	R.A.: 0,00 R.D.: 0,00		
Scheda: 4981 Estensione: 15 Qualità: Ente Urbano	Reddito: 0,00	Valore: 0,00	
Prov.: CS Comune: Cosenza Foglio: 1 Part.: 100 Sub:	R.A.: 0,00 R.D.: 0,00		
Scheda: 4982 Estensione: 168 Qualità: Ente Urbano	Reddito: 0,00	Valore: 0,00	
Prov.: CS Comune: Cosenza Foglio: 1 Part.: 101 Sub:	R.A.: 1,43 R.D.: 4,12		
Scheda: 4995 Estensione: 694 Qualità: Seminativo irriguo arborato	Reddito: 0,00	Valore: 347,63	
Prov.: CS Comune: Cosenza Foglio: 1 Part.: 102 Sub:	R.A.: 0,00 R.D.: 0,00		
Scheda: 4983 Estensione: 156 Qualità: Ente Urbano	Reddito: 0,00	Valore: 0,00	
Prov.: CS Comune: Cosenza Foglio: 5 Part.: 9 Sub:	R.A.: 0,00 R.D.: 0,00		
Scheda: 1174 Estensione: 140 Qualità: Fabbricato rurale	Reddito: 0,00	Valore: 0,00	
Prov.: CS Comune: Cosenza Foglio: 6 Part.: 4 Sub:	R.A.: 0,00 R.D.: 0,00		
Scheda: 1176 Estensione: 200 Qualità: Fabbricato rurale	Reddito: 0,00	Valore: 0,00	
Prov.: CS Comune: Cosenza Foglio: 6 Part.: 7 Sub:	R.A.: 0,00 R.D.: 0,00		
Scheda: 1177 Estensione: 140 Qualità: Fabbricato rurale	Reddito: 0,00	Valore: 0,00	
Prov.: CS Comune: Cosenza Foglio: 6 Part.: 8 Sub:	R.A.: 0,00 R.D.: 0,00		
Scheda: 1178 Estensione: 170 Qualità: FU D ACCERT	Reddito: 0,00	Valore: 0,00	
Prov.: CS Comune: Cosenza Foglio: 6 Part.: 9 Sub:	R.A.: 0,00 R.D.: 0,00		
Scheda: 1179 Estensione: 85 Qualità: Fabbricato rurale	Reddito: 0,00	Valore: 0,00	
Prov.: CS Comune: Cosenza Foglio: 6 Part.: 10 Sub:	R.A.: 0,00 R.D.: 0,00		
Scheda: 1180 Estensione: 120 Qualità: Fabbricato rurale	Reddito: 0,00	Valore: 0,00	
Prov.: CS Comune: Cosenza Foglio: 6 Part.: 12 Sub:	R.A.: 0,00 R.D.: 0,00		
Scheda: 1182 Estensione: 1390 Qualità: Fabbricato rurale	Reddito: 0,00	Valore: 0,00	
Prov.: CS Comune: Cosenza Foglio: 6 Part.: 14 Sub:	R.A.: 55,81 R.D.: 60,46		
Scheda: 1183 Estensione: 18010 Qualità: Uliveto	Reddito: 0,00	Valore: 5.101,31	
Prov.: CS Comune: Cosenza Foglio: 6 Part.: 16 Sub:	R.A.: 0,79 R.D.: 6,58		
Scheda: 1184 Estensione: 2550 Qualità: Querceto	Reddito: 0,00	Valore: 555,19	
Prov.: CS Comune: Cosenza Foglio: 6 Part.: 17 Sub:	R.A.: 0,00 R.D.: 0,00		
Scheda: 1185 Estensione: 427 Qualità: Fabbricato rurale	Reddito: 0,00	Valore: 0,00	
Prov.: CS Comune: Cosenza Foglio: 6 Part.: 23 Sub:	R.A.: 5,02 R.D.: 25,11		
Scheda: 1188 Estensione: 32410 Qualità: Querceto	Reddito: 0,00	Valore: 2.118,66	
Prov.: CS Comune: Cosenza Foglio: 6 Part.: 24 Sub:	R.A.: 0,00 R.D.: 0,00		
Scheda: 1189 Estensione: 520 Qualità: Fabbricato rurale	Reddito: 0,00	Valore: 0,00	
Prov.: CS Comune: Cosenza Foglio: 6 Part.: 25 Sub:	R.A.: 0,08 R.D.: 0,69		
Scheda: 1190 Estensione: 380 Qualità: Querceto	Reddito: 0,00	Valore: 58,22	
Prov.: CS Comune: Cosenza Foglio: 6 Part.: 30 Sub:	R.A.: 0,00 R.D.: 0,00		
Scheda: 1191 Estensione: 675 Qualità: Fabbricato rurale	Reddito: 0,00	Valore: 0,00	

Direzione Generale per le Risorse Strumentali Allegato D - Patrimonio comunione indiviso
Terreni

Prov.: CS Comune: Cosenza Foglio: 6 Part.: 43 Sub: R.A.: 0,00 R.D.: 0,00	
Scheda: 1192 Estensione: 270 Qualità: Fabbricato rurale	Reddito: 0,00 Valore: 0,00
Prov.: CS Comune: Cosenza Foglio: 6 Part.: 87 Sub: R.A.: 0,00 R.D.: 0,00	
Scheda: 1193 Estensione: 76 Qualità: Fabbricato rurale	Reddito: 0,00 Valore: 0,00
Prov.: CS Comune: Cosenza Foglio: 6 Part.: 158 Sub: R.A.: 0,00 R.D.: 0,00	
Scheda: 1194 Estensione: 40 Qualità: Fabbricato rurale	Reddito: 0,00 Valore: 0,00
Prov.: CS Comune: Cosenza Foglio: 6 Part.: 159 Sub: R.A.: 0,00 R.D.: 0,00	
Scheda: 1195 Estensione: 10 Qualità: Fabbricato rurale	Reddito: 0,00 Valore: 0,00
Prov.: CS Comune: Cosenza Foglio: 6 Part.: 338 Sub: R.A.: 1,86 R.D.: 2,01	
Scheda: 1196 Estensione: 600 Qualità: Uliveto	Reddito: 0,00 Valore: 169,59
Prov.: CS Comune: Cosenza Foglio: 6 Part.: 494 Sub: R.A.: 6,04 R.D.: 6,55	
Scheda: 1197 Estensione: 1950 Qualità: Uliveto	Reddito: 0,00 Valore: 552,66
Prov.: CS Comune: Cosenza Foglio: 6 Part.: 839 Sub: R.A.: 22,92 R.D.: 68,76	
Scheda: 5011 Estensione: 12680 Qualità: Seminativo arborato	Reddito: 0,00 Valore: 5.801,63
Prov.: CS Comune: Cosenza Foglio: 6 Part.: 851 Sub: R.A.: 21,70 R.D.: 36,17	
Scheda: 5022 Estensione: 5603 Qualità: Vigneto	Reddito: 0,00 Valore: 3.051,84
Prov.: CS Comune: Cosenza Foglio: 6 Part.: 852 Sub: R.A.: 0,67 R.D.: 1,12	
Scheda: 5023 Estensione: 173 Qualità: Vigneto	Reddito: 0,00 Valore: 94,50
Prov.: CS Comune: Cosenza Foglio: 6 Part.: 853 Sub: R.A.: 0,30 R.D.: 0,50	
Scheda: 5024 Estensione: 77 Qualità: Vigneto	Reddito: 0,00 Valore: 42,19
Prov.: CS Comune: Cosenza Foglio: 6 Part.: 854 Sub: R.A.: 0,22 R.D.: 0,37	
Scheda: 5025 Estensione: 57 Qualità: Vigneto	Reddito: 0,00 Valore: 31,22
Prov.: CS Comune: Cosenza Foglio: 6 Part.: 855 Sub: R.A.: 27,68 R.D.: 29,99	
Scheda: 5019 Estensione: 8933 Qualità: Uliveto	Reddito: 0,00 Valore: 2.530,41
Prov.: CS Comune: Cosenza Foglio: 6 Part.: 856 Sub: R.A.: 0,10 R.D.: 0,11	
Scheda: 5020 Estensione: 33 Qualità: Uliveto	Reddito: 0,00 Valore: 9,28
Prov.: CS Comune: Cosenza Foglio: 6 Part.: 858 Sub: R.A.: 34,33 R.D.: 102,98	
Scheda: 5012 Estensione: 18990 Qualità: Seminativo arborato	Reddito: 0,00 Valore: 8.688,94
Prov.: CS Comune: Cosenza Foglio: 6 Part.: 859 Sub: R.A.: 0,09 R.D.: 0,26	
Scheda: 5013 Estensione: 48 Qualità: Seminativo arborato	Reddito: 0,00 Valore: 21,94
Prov.: CS Comune: Cosenza Foglio: 6 Part.: 862 Sub: R.A.: 0,14 R.D.: 0,43	
Scheda: 5014 Estensione: 79 Qualità: Seminativo arborato	Reddito: 0,00 Valore: 36,28
Prov.: CS Comune: Cosenza Foglio: 6 Part.: 863 Sub: R.A.: 211,80 R.D.: 635,40	
Scheda: 5015 Estensione: 117172 Qualità: Seminativo arborato	Reddito: 0,00 Valore: 53.611,88
Prov.: CS Comune: Cosenza Foglio: 6 Part.: 966 Sub: R.A.: 0,00 R.D.: 0,00	
Scheda: 5010 Estensione: 70 Qualità: Fabbricato rurale	Reddito: 0,00 Valore: 0,00
Prov.: CS Comune: Cosenza Foglio: 6 Part.: 967 Sub: R.A.: 0,00 R.D.: 0,00	
Scheda: 4999 Estensione: 10456 Qualità: Ente Urbano	Reddito: 0,00 Valore: 0,00
Prov.: CS Comune: Cosenza Foglio: 6 Part.: 968 Sub: R.A.: 0,00 R.D.: 0,00	
Scheda: 5000 Estensione: 278 Qualità: Ente Urbano	Reddito: 0,00 Valore: 0,00
Prov.: CS Comune: Cosenza Foglio: 6 Part.: 969 Sub: R.A.: 12,87 R.D.: 13,94	
Scheda: 5021 Estensione: 4154 Qualità: Uliveto	Reddito: 0,00 Valore: 1.176,19
Prov.: CS Comune: Cosenza Foglio: 6 Part.: 971 Sub: R.A.: 0,00 R.D.: 0,00	
Scheda: 5001 Estensione: 279 Qualità: Ente Urbano	Reddito: 0,00 Valore: 0,00

Direzione Generale per le Risorse Strumentali Allegato D - Patrimonio comunione indiviso
Terreni

Prov.: CS Comune: Cosenza Foglio: 6 Part.: 973 Sub:	R.A.: 2,65 R.D.: 7,94	
Scheda: 5016 Estensione: 1465 Qualità: Seminativo arborato	Reddito: 0,00 Valore: 669,94	
Prov.: CS Comune: Cosenza Foglio: 6 Part.: 977 Sub:	R.A.: 0,00 R.D.: 0,00	
Scheda: 5002 Estensione: 277 Qualità: Ente Urbano	Reddito: 0,00 Valore: 0,00	
Prov.: CS Comune: Cosenza Foglio: 6 Part.: 978 Sub:	R.A.: 0,00 R.D.: 0,00	
Scheda: 5003 Estensione: 280 Qualità: Ente Urbano	Reddito: 0,00 Valore: 0,00	
Prov.: CS Comune: Cosenza Foglio: 6 Part.: 979 Sub:	R.A.: 0,00 R.D.: 0,00	
Scheda: 5004 Estensione: 280 Qualità: Ente Urbano	Reddito: 0,00 Valore: 0,00	
Prov.: CS Comune: Cosenza Foglio: 6 Part.: 980 Sub:	R.A.: 1,71 R.D.: 5,12	
Scheda: 5017 Estensione: 944 Qualità: Seminativo arborato	Reddito: 0,00 Valore: 432,00	
Prov.: CS Comune: Cosenza Foglio: 6 Part.: 981 Sub:	R.A.: 14,02 R.D.: 42,05	
Scheda: 5018 Estensione: 7755 Qualità: Seminativo arborato	Reddito: 0,00 Valore: 3.547,97	
Prov.: CS Comune: Cosenza Foglio: 6 Part.: 982 Sub:	R.A.: 0,00 R.D.: 0,00	
Scheda: 5005 Estensione: 279 Qualità: Ente Urbano	Reddito: 0,00 Valore: 0,00	
Prov.: CS Comune: Cosenza Foglio: 6 Part.: 983 Sub:	R.A.: 0,00 R.D.: 0,00	
Scheda: 5006 Estensione: 279 Qualità: Ente Urbano	Reddito: 0,00 Valore: 0,00	
Prov.: CS Comune: Cosenza Foglio: 6 Part.: 984 Sub:	R.A.: 0,00 R.D.: 0,00	
Scheda: 5007 Estensione: 279 Qualità: Ente Urbano	Reddito: 0,00 Valore: 0,00	
Prov.: CS Comune: Cosenza Foglio: 6 Part.: 985 Sub:	R.A.: 0,00 R.D.: 0,00	
Scheda: 5008 Estensione: 277 Qualità: Ente Urbano	Reddito: 0,00 Valore: 0,00	
Prov.: CS Comune: Cosenza Foglio: 6 Part.: 986 Sub:	R.A.: 0,00 R.D.: 0,00	
Scheda: 5009 Estensione: 278 Qualità: Ente Urbano	Reddito: 0,00 Valore: 0,00	
Prov.: CS Comune: Dipignano Foglio: 13 Part.: 89 Sub:	R.A.: 10,40 R.D.: 10,39	
Scheda: 30 Estensione: 7320 Qualità: Seminativo	Reddito: 0,00 Valore: 876,66	
Prov.: CS Comune: Dipignano Foglio: 15 Part.: 43 Sub:	R.A.: 0,64 R.D.: 3,12	
Scheda: 31 Estensione: 710 Qualità: Seminativo arborato	Reddito: 0,00 Valore: 263,25	
Prov.: CS Comune: Dipignano Foglio: 17 Part.: 12 Sub:	R.A.: 14,32 R.D.: 32,21	
Scheda: 32 Estensione: 13860 Qualità: Castagneto da frutto	Reddito: 0,00 Valore: 2.717,72	
Prov.: CS Comune: Dipignano Foglio: 17 Part.: 13 Sub:	R.A.: 6,50 R.D.: 14,23	
Scheda: 33 Estensione: 7870 Qualità: Castagneto da frutto	Reddito: 0,00 Valore: 1.200,66	
Prov.: CS Comune: Dipignano Foglio: 17 Part.: 24 Sub:	R.A.: 0,55 R.D.: 2,19	
Scheda: 34 Estensione: 10590 Qualità: Pascolo cespugliato	Reddito: 0,00 Valore: 184,78	
Prov.: CS Comune: Dipignano Foglio: 18 Part.: 3 Sub:	R.A.: 2,17 R.D.: 4,88	
Scheda: 35 Estensione: 2100 Qualità: Castagneto da frutto	Reddito: 0,00 Valore: 411,75	
Prov.: CS Comune: Dipignano Foglio: 18 Part.: 9 Sub:	R.A.: 0,07 R.D.: 0,15	
Scheda: 36 Estensione: 66 Qualità: Castagneto da frutto	Reddito: 0,00 Valore: 12,66	
Prov.: CS Comune: Dipignano Foglio: 18 Part.: 10 Sub:	R.A.: 0,32 R.D.: 0,65	
Scheda: 37 Estensione: 1250 Qualità: Pascolo	Reddito: 0,00 Valore: 54,84	
Prov.: CS Comune: Dipignano Foglio: 18 Part.: 11 Sub:	R.A.: 0,49 R.D.: 1,96	
Scheda: 38 Estensione: 9490 Qualità: Pascolo cespugliato	Reddito: 0,00 Valore: 165,38	
Prov.: CS Comune: Dipignano Foglio: 18 Part.: 12 Sub:	R.A.: 14,42 R.D.: 31,54	
Scheda: 39 Estensione: 17450 Qualità: Castagneto da frutto	Reddito: 0,00 Valore: 2.661,19	
Prov.: CS Comune: Dipignano Foglio: 18 Part.: 30 Sub:	R.A.: 2,36 R.D.: 23,57	
Scheda: 40 Estensione: 15210 Qualità: Querceto	Reddito: 0,00 Valore: 1.988,72	

Direzione Generale per le Risorse Strumentali Allegato D - Patrimonio comunione indiviso
Terreni

Prov.: CS Comune: Dipignano Foglio: 18 Part.: 34 Sub:	R.A.: 0,00 R.D.: 0,00	
Scheda: 43 Estensione: 1580 Qualità: Fabbricato rurale	Reddito: 0,00 Valore: 0,00	
Prov.: CS Comune: Dipignano Foglio: 18 Part.: 35 Sub:	R.A.: 7,34 R.D.: 16,05	
Scheda: 44 Estensione: 8880 Qualità: Castagneto da frutto	Reddito: 0,00 Valore: 1.354,22	
Prov.: CS Comune: Dipignano Foglio: 18 Part.: 38 Sub:	R.A.: 4,89 R.D.: 5,70	
Scheda: 45 Estensione: 15780 Qualità: Bosco ceduo	Reddito: 0,00 Valore: 480,94	
Prov.: CS Comune: Dipignano Foglio: 18 Part.: 44 Sub:	R.A.: 9,58 R.D.: 18,05	
Scheda: 48 Estensione: 20620 Qualità: Pascolo arborato	Reddito: 0,00 Valore: 1.522,97	
Prov.: CS Comune: Dipignano Foglio: 18 Part.: 47 Sub:	R.A.: 5,60 R.D.: 11,67	
Scheda: 51 Estensione: 9040 Qualità: Castagneto da frutto	Reddito: 0,00 Valore: 984,66	
Prov.: CS Comune: Dipignano Foglio: 18 Part.: 53 Sub:	R.A.: 147,71 R.D.: 316,52	
Scheda: 5043 Estensione: 81716 Qualità: Seminativo irriguo arborato	Reddito: 0,00 Valore: 26.706,38	
Prov.: CS Comune: Dipignano Foglio: 18 Part.: 54 Sub:	R.A.: 0,75 R.D.: 1,61	
Scheda: 5044 Estensione: 415 Qualità: Seminativo irriguo arborato	Reddito: 0,00 Valore: 135,84	
Prov.: CS Comune: Dipignano Foglio: 18 Part.: 55 Sub:	R.A.: 10,37 R.D.: 19,60	
Scheda: 5026 Estensione: 22320 Qualità: Pascolo arborato	Reddito: 0,00 Valore: 1.653,75	
Prov.: CS Comune: Dipignano Foglio: 18 Part.: 56 Sub:	R.A.: 0,31 R.D.: 0,65	
Scheda: 5045 Estensione: 169 Qualità: Seminativo irriguo arborato	Reddito: 0,00 Valore: 54,84	
Prov.: CS Comune: Dipignano Foglio: 18 Part.: 57 Sub:	R.A.: 0,11 R.D.: 0,23	
Scheda: 5046 Estensione: 60 Qualità: Seminativo irriguo arborato	Reddito: 0,00 Valore: 19,41	
Prov.: CS Comune: Dipignano Foglio: 18 Part.: 58 Sub:	R.A.: 14,25 R.D.: 26,92	
Scheda: 5027 Estensione: 30665 Qualità: Pascolo arborato	Reddito: 0,00 Valore: 2.271,38	
Prov.: CS Comune: Dipignano Foglio: 18 Part.: 59 Sub:	R.A.: 0,01 R.D.: 0,08	
Scheda: 5039 Estensione: 129 Qualità: Querceto	Reddito: 0,00 Valore: 6,75	
Prov.: CS Comune: Dipignano Foglio: 18 Part.: 60 Sub:	R.A.: 0,01 R.D.: 0,08	
Scheda: 5040 Estensione: 126 Qualità: Querceto	Reddito: 0,00 Valore: 6,75	
Prov.: CS Comune: Dipignano Foglio: 18 Part.: 61 Sub:	R.A.: 9,33 R.D.: 17,63	
Scheda: 5028 Estensione: 20075 Qualità: Pascolo arborato	Reddito: 0,00 Valore: 1.487,53	
Prov.: CS Comune: Dipignano Foglio: 18 Part.: 62 Sub:	R.A.: 0,03 R.D.: 0,09	
Scheda: 5033 Estensione: 255 Qualità: Pascolo cespugliato	Reddito: 0,00 Valore: 7,59	
Prov.: CS Comune: Dipignano Foglio: 18 Part.: 63 Sub:	R.A.: 0,16 R.D.: 0,57	
Scheda: 5034 Estensione: 1580 Qualità: Pascolo cespugliato	Reddito: 0,00 Valore: 48,09	
Prov.: CS Comune: Dipignano Foglio: 18 Part.: 64 Sub:	R.A.: 13,01 R.D.: 24,57	
Scheda: 5029 Estensione: 27985 Qualità: Pascolo arborato	Reddito: 0,00 Valore: 2.073,09	
Prov.: CS Comune: Dipignano Foglio: 18 Part.: 65 Sub:	R.A.: 0,03 R.D.: 0,21	
Scheda: 5041 Estensione: 333 Qualità: Querceto	Reddito: 0,00 Valore: 17,72	
Prov.: CS Comune: Dipignano Foglio: 18 Part.: 66 Sub:	R.A.: 0,55 R.D.: 3,29	
Scheda: 5042 Estensione: 5312 Qualità: Querceto	Reddito: 0,00 Valore: 277,59	
Prov.: CS Comune: Dipignano Foglio: 18 Part.: 67 Sub:	R.A.: 8,89 R.D.: 31,12	
Scheda: 5035 Estensione: 86088 Qualità: Pascolo cespugliato	Reddito: 0,00 Valore: 2.625,75	
Prov.: CS Comune: Dipignano Foglio: 18 Part.: 68 Sub:	R.A.: 0,09 R.D.: 0,32	
Scheda: 5036 Estensione: 895 Qualità: Pascolo cespugliato	Reddito: 0,00 Valore: 27,00	
Prov.: CS Comune: Dipignano Foglio: 18 Part.: 69 Sub:	R.A.: 0,04 R.D.: 0,14	
Scheda: 5037 Estensione: 399 Qualità: Pascolo cespugliato	Reddito: 0,00 Valore: 11,81	

Direzione Generale per le Risorse Strumentali Allegato D - Patrimonio comunione indiviso
Terreni

Prov.: CS Comune: Dipignano Foglio: 18 Part.: 70 Sub: R.A.: 0,31 R.D.: 1,08	
Scheda: 5038 Estensione: 2988 Qualità: Pascolo cespugliato Reddito: 0,00 Valore: 91,13	
Prov.: CS Comune: Dipignano Foglio: 18 Part.: 71 Sub: R.A.: 4,13 R.D.: 7,81	
Scheda: 5030 Estensione: 8893 Qualità: Pascolo arborato Reddito: 0,00 Valore: 658,97	
Prov.: CS Comune: Dipignano Foglio: 18 Part.: 72 Sub: R.A.: 0,68 R.D.: 1,28	
Scheda: 5031 Estensione: 1457 Qualità: Pascolo arborato Reddito: 0,00 Valore: 108,00	
Prov.: CS Comune: Dipignano Foglio: 18 Part.: 73 Sub: R.A.: 1,64 R.D.: 3,09	
Scheda: 5032 Estensione: 3520 Qualità: Pascolo arborato Reddito: 0,00 Valore: 260,72	
Prov.: CS Comune: Dipignano Foglio: 19 Part.: 13 Sub: R.A.: 0,04 R.D.: 0,08	
Scheda: 52 Estensione: 260 Qualità: Bosco ceduo Reddito: 0,00 Valore: 6,75	
Prov.: CS Comune: Dipignano Foglio: 19 Part.: 19 Sub: R.A.: 0,02 R.D.: 0,19	
Scheda: 53 Estensione: 120 Qualità: Querceto Reddito: 0,00 Valore: 16,03	
Prov.: CS Comune: Dipignano Foglio: 19 Part.: 20 Sub: R.A.: 0,09 R.D.: 0,31	
Scheda: 54 Estensione: 860 Qualità: Pascolo cespugliato Reddito: 0,00 Valore: 26,16	
Prov.: CS Comune: Dipignano Foglio: 19 Part.: 23 Sub: R.A.: 0,00 R.D.: 7,64	
Scheda: 1 Estensione: 7400 Qualità: Seminativo Reddito: 0,00 Valore: 644,63	
Prov.: CS Comune: Dipignano Foglio: 19 Part.: 25 Sub: R.A.: 0,00 R.D.: 0,00	
Scheda: 3 Estensione: 560 Qualità: Fabbricato rurale Reddito: 0,00 Valore: 0,00	
Prov.: CS Comune: Dipignano Foglio: 19 Part.: 50 Sub: R.A.: 1,16 R.D.: 4,05	
Scheda: 5 Estensione: 11200 Qualità: Pascolo cespugliato Reddito: 0,00 Valore: 341,72	
Prov.: CS Comune: Dipignano Foglio: 19 Part.: 51 Sub: R.A.: 6,15 R.D.: 12,82	
Scheda: 6 Estensione: 9930 Qualità: Castagneto da frutto Reddito: 0,00 Valore: 1.081,69	
Prov.: CS Comune: Dipignano Foglio: 19 Part.: 69 Sub: R.A.: 6,32 R.D.: 37,90	
Scheda: 5047 Estensione: 61155 Qualità: Querceto Reddito: 0,00 Valore: 3.197,81	
Prov.: CS Comune: Dipignano Foglio: 19 Part.: 70 Sub: R.A.: 0,77 R.D.: 4,61	
Scheda: 5048 Estensione: 7433 Qualità: Querceto Reddito: 0,00 Valore: 388,97	
Prov.: CS Comune: Dipignano Foglio: 19 Part.: 71 Sub: R.A.: 0,06 R.D.: 0,38	
Scheda: 5049 Estensione: 612 Qualità: Querceto Reddito: 0,00 Valore: 32,06	
Prov.: CS Comune: Dipignano Foglio: 19 Part.: 72 Sub: R.A.: 76,00 R.D.: 162,85	
Scheda: 5050 Estensione: 42043 Qualità: Seminativo irriguo arborato Reddito: 0,00 Valore: 13.740,47	
Prov.: CS Comune: Dipignano Foglio: 19 Part.: 73 Sub: R.A.: 0,36 R.D.: 0,76	
Scheda: 5051 Estensione: 197 Qualità: Seminativo irriguo arborato Reddito: 0,00 Valore: 64,13	
Prov.: CS Comune: Dipignano Foglio: 21 Part.: 11 Sub: R.A.: 3,90 R.D.: 7,81	
Scheda: 7 Estensione: 1080 Qualità: Vigneto Reddito: 0,00 Valore: 658,97	
Prov.: CS Comune: Dipignano Foglio: 21 Part.: 581 Sub: R.A.: 14,24 R.D.: 34,59	
Scheda: 5052 Estensione: 7880 Qualità: Seminativo arborato Reddito: 0,00 Valore: 2.918,53	
Prov.: CS Comune: Dipignano Foglio: 21 Part.: 582 Sub: R.A.: 0,18 R.D.: 0,44	
Scheda: 5053 Estensione: 100 Qualità: Seminativo arborato Reddito: 0,00 Valore: 37,13	
Prov.: CS Comune: Dipignano Foglio: 21 Part.: 583 Sub: R.A.: 1,17 R.D.: 2,85	
Scheda: 5054 Estensione: 650 Qualità: Seminativo arborato Reddito: 0,00 Valore: 240,47	
Prov.: CS Comune: Dipignano Foglio: 25 Part.: 1 Sub: R.A.: 4,33 R.D.: 25,99	
Scheda: 9 Estensione: 41930 Qualità: Querceto Reddito: 0,00 Valore: 2.192,91	
Prov.: CS Comune: Dipignano Foglio: 25 Part.: 2 Sub: R.A.: 2,52 R.D.: 25,18	
Scheda: 10 Estensione: 16250 Qualità: Querceto Reddito: 0,00 Valore: 2.124,56	

Direzione Generale per le Risorse Strumentali Allegato D - Patrimonio comunione indiviso
Terreni

Prov.: CS Comune: Dipignano Foglio: 25 Part.: 20 Sub:	R.A.: 5,63 R.D.: 11,74	
Scheda: 11 Estensione: 9090 Qualità: Castagneto da frutto	Reddito: 0,00 Valore: 990,56	
Prov.: CS Comune: Dipignano Foglio: 25 Part.: 21 Sub:	R.A.: 14,60 R.D.: 31,94	
Scheda: 12 Estensione: 17670 Qualità: Castagneto da frutto	Reddito: 0,00 Valore: 2.694,94	
Prov.: CS Comune: Dipignano Foglio: 25 Part.: 22 Sub:	R.A.: 0,67 R.D.: 2,69	
Scheda: 13 Estensione: 13020 Qualità: Pascolo cespugliato	Reddito: 0,00 Valore: 226,97	
Prov.: CS Comune: Dipignano Foglio: 28 Part.: 6 Sub:	R.A.: 0,74 R.D.: 1,47	
Scheda: 14 Estensione: 2850 Qualità: Pascolo	Reddito: 0,00 Valore: 124,03	
Prov.: CS Comune: Dipignano Foglio: 28 Part.: 7 Sub:	R.A.: 1,25 R.D.: 1,88	
Scheda: 15 Estensione: 810 Qualità: Seminativo irriguo	Reddito: 0,00 Valore: 158,63	
Prov.: CS Comune: Dipignano Foglio: 28 Part.: 8 Sub:	R.A.: 7,92 R.D.: 9,24	
Scheda: 16 Estensione: 25560 Qualità: Bosco ceduo	Reddito: 0,00 Valore: 779,63	
Prov.: CS Comune: Dipignano Foglio: 28 Part.: 9 Sub:	R.A.: 0,12 R.D.: 0,47	
Scheda: 17 Estensione: 2290 Qualità: Pascolo cespugliato	Reddito: 0,00 Valore: 39,66	
Prov.: CS Comune: Dipignano Foglio: 28 Part.: 10 Sub:	R.A.: 36,29 R.D.: 90,72	
Scheda: 18 Estensione: 23420 Qualità: Seminativo arborato	Reddito: 0,00 Valore: 7.654,50	
Prov.: CS Comune: Dipignano Foglio: 28 Part.: 11 Sub:	R.A.: 8,99 R.D.: 18,73	
Scheda: 19 Estensione: 14510 Qualità: Castagneto da frutto	Reddito: 0,00 Valore: 1.580,34	
Prov.: CS Comune: Dipignano Foglio: 28 Part.: 12 Sub:	R.A.: 0,58 R.D.: 1,09	
Scheda: 20 Estensione: 1240 Qualità: Pascolo arborato	Reddito: 0,00 Valore: 91,97	
Prov.: CS Comune: Dipignano Foglio: 28 Part.: 13 Sub:	R.A.: 1,24 R.D.: 3,10	
Scheda: 21 Estensione: 800 Qualità: Seminativo arborato	Reddito: 0,00 Valore: 261,56	
Prov.: CS Comune: Dipignano Foglio: 28 Part.: 14 Sub:	R.A.: 0,00 R.D.: 0,00	
Scheda: 22 Estensione: 340 Qualità: Fabbricato rurale	Reddito: 0,00 Valore: 0,00	
Prov.: CS Comune: Dipignano Foglio: 28 Part.: 37 Sub:	R.A.: 17,25 R.D.: 37,74	
Scheda: 23 Estensione: 20880 Qualità: Castagneto da frutto	Reddito: 0,00 Valore: 3.184,31	
Prov.: CS Comune: Dipignano Foglio: 28 Part.: 44 Sub:	R.A.: 1,17 R.D.: 2,34	
Scheda: 24 Estensione: 4530 Qualità: Pascolo	Reddito: 0,00 Valore: 197,44	
Prov.: CS Comune: Dipignano Foglio: 29 Part.: 3 Sub:	R.A.: 0,59 R.D.: 0,69	
Scheda: 25 Estensione: 1910 Qualità: Bosco ceduo	Reddito: 0,00 Valore: 58,22	
Prov.: CS Comune: Dipignano Foglio: 29 Part.: 4 Sub:	R.A.: 13,35 R.D.: 29,37	
Scheda: 26 Estensione: 10340 Qualità: Seminativo arborato	Reddito: 0,00 Valore: 2.478,09	
Prov.: CS Comune: Dipignano Foglio: 29 Part.: 5 Sub:	R.A.: 2,67 R.D.: 3,11	
Scheda: 27 Estensione: 8610 Qualità: Bosco ceduo	Reddito: 0,00 Valore: 262,41	
Prov.: CS Comune: Dipignano Foglio: 29 Part.: 61 Sub:	R.A.: 2,01 R.D.: 4,20	
Scheda: 28 Estensione: 3250 Qualità: Castagneto da frutto	Reddito: 0,00 Valore: 354,38	
Prov.: CS Comune: Dipignano Foglio: 29 Part.: 62 Sub:	R.A.: 3,50 R.D.: 6,60	
Scheda: 29 Estensione: 7520 Qualità: Pascolo arborato	Reddito: 0,00 Valore: 556,88	
Prov.: CS Comune: Domanico Foglio: 1 Part.: 110 Sub: 3	R.A.: 0,00 R.D.: 0,00	
Scheda: 111 Estensione: 0 Qualità: Porzione di fabbricato	Reddito: 0,00 Valore: 0,00	
Prov.: CS Comune: Domanico Foglio: 1 Part.: 110 Sub: 4	R.A.: 0,00 R.D.: 0,00	
Scheda: 112 Estensione: 0 Qualità: Porzione di fabbricato	Reddito: 0,00 Valore: 0,00	
Prov.: CS Comune: Domanico Foglio: 11 Part.: 111 Sub:	R.A.: 0,00 R.D.: 15,70	
Scheda: 131 Estensione: 24320 Qualità: Castagneto da frutto	Reddito: 0,00 Valore: 1.324,69	

Direzione Generale per le Risorse Strumentali Allegato D - Patrimonio comunione indiviso
Terreni

Prov.: CS Comune: Domanico Foglio: 11 Part.: 112 Sub: R.A.: 0,00 R.D.: 3,32	
Scheda: 132 Estensione: 5150 Qualità: Castagneto da frutto Reddito: 0,00 Valore: 280,13	
Prov.: CS Comune: Domanico Foglio: 11 Part.: 139 Sub: R.A.: 0,00 R.D.: 3,41	
Scheda: 133 Estensione: 5280 Qualità: Castagneto da frutto Reddito: 0,00 Valore: 287,72	
Prov.: CS Comune: Domanico Foglio: 11 Part.: 141 Sub: R.A.: 0,00 R.D.: 0,00	
Scheda: 134 Estensione: 54 Qualità: Fabbricato rurale Reddito: 0,00 Valore: 0,00	
Prov.: CS Comune: Domanico Foglio: 11 Part.: 144 Sub: R.A.: 0,00 R.D.: 14,01	
Scheda: 135 Estensione: 15500 Qualità: Castagneto da frutto Reddito: 0,00 Valore: 1.182,09	
Prov.: CS Comune: Domanico Foglio: 11 Part.: 145 Sub: R.A.: 0,00 R.D.: 0,17	
Scheda: 136 Estensione: 220 Qualità: Seminativo irriguo Reddito: 0,00 Valore: 14,34	
Prov.: CS Comune: Domanico Foglio: 11 Part.: 146 Sub: R.A.: 0,00 R.D.: 1,12	
Scheda: 137 Estensione: 1240 Qualità: Castagneto da frutto Reddito: 0,00 Valore: 94,50	
Prov.: CS Comune: Domanico Foglio: 11 Part.: 147 Sub: R.A.: 0,00 R.D.: 0,50	
Scheda: 138 Estensione: 640 Qualità: Seminativo irriguo Reddito: 0,00 Valore: 42,19	
Prov.: CS Comune: Domanico Foglio: 11 Part.: 204 Sub: R.A.: 0,00 R.D.: 0,03	
Scheda: 139 Estensione: 240 Qualità: Bosco ceduo Reddito: 0,00 Valore: 2,53	
Prov.: CS Comune: Domanico Foglio: 11 Part.: 207 Sub: R.A.: 0,00 R.D.: 3,63	
Scheda: 140 Estensione: 4020 Qualità: Castagneto da frutto Reddito: 0,00 Valore: 306,28	
Prov.: CS Comune: Domanico Foglio: 17 Part.: 3 Sub: R.A.: 0,00 R.D.: 0,00	
Scheda: 141 Estensione: 46 Qualità: Fabbricato rurale Reddito: 0,00 Valore: 0,00	
Prov.: CS Comune: Domanico Foglio: 17 Part.: 4 Sub: R.A.: 0,00 R.D.: 84,13	
Scheda: 142 Estensione: 130320 Qualità: Castagneto da frutto Reddito: 0,00 Valore: 7.098,47	
Prov.: CS Comune: Domanico Foglio: 2 Part.: 11 Sub: R.A.: 111,04 R.D.: 252,35	
Scheda: 113 Estensione: 195450 Qualità: Castagneto da frutto Reddito: 0,00 Valore: 21.292,03	
Prov.: CS Comune: Domanico Foglio: 2 Part.: 13 Sub: R.A.: 39,82 R.D.: 94,31	
Scheda: 114 Estensione: 40580 Qualità: Castagneto da frutto Reddito: 0,00 Valore: 7.957,41	
Prov.: CS Comune: Domanico Foglio: 2 Part.: 27 Sub: R.A.: 1,82 R.D.: 15,17	
Scheda: 115 Estensione: 11750 Qualità: Querceto Reddito: 0,00 Valore: 1.279,97	
Prov.: CS Comune: Domanico Foglio: 2 Part.: 38 Sub: R.A.: 20,89 R.D.: 45,25	
Scheda: 116 Estensione: 13480 Qualità: Seminativo irriguo arborato Reddito: 0,00 Valore: 3.817,97	
Prov.: CS Comune: Domanico Foglio: 2 Part.: 39 Sub: R.A.: 1,64 R.D.: 3,61	
Scheda: 117 Estensione: 1270 Qualità: Seminativo irriguo Reddito: 0,00 Valore: 304,59	
Prov.: CS Comune: Domanico Foglio: 2 Part.: 40 Sub: R.A.: 0,00 R.D.: 0,00	
Scheda: 118 Estensione: 340 Qualità: Fabbricato rurale Reddito: 0,00 Valore: 0,00	
Prov.: CS Comune: Domanico Foglio: 2 Part.: 42 Sub: R.A.: 3,47 R.D.: 5,21	
Scheda: 119 Estensione: 3360 Qualità: Seminativo irriguo Reddito: 0,00 Valore: 439,59	
Prov.: CS Comune: Domanico Foglio: 2 Part.: 44 Sub: R.A.: 0,00 R.D.: 0,00	
Scheda: 120 Estensione: 400 Qualità: Fabbricato rurale Reddito: 0,00 Valore: 0,00	
Prov.: CS Comune: Domanico Foglio: 2 Part.: 46 Sub: R.A.: 13,84 R.D.: 25,69	
Scheda: 121 Estensione: 38270 Qualità: Castagneto da frutto Reddito: 0,00 Valore: 2.167,59	
Prov.: CS Comune: Domanico Foglio: 4 Part.: 1 Sub: R.A.: 91,29 R.D.: 216,21	
Scheda: 122 Estensione: 93030 Qualità: Castagneto da frutto Reddito: 0,00 Valore: 18.242,72	
Prov.: CS Comune: Domanico Foglio: 4 Part.: 2 Sub: R.A.: 0,00 R.D.: 0,00	
Scheda: 123 Estensione: 120 Qualità: Fabbricato rurale Reddito: 0,00 Valore: 0,00	

Direzione Generale per le Risorse Strumentali Allegato D - Patrimonio comunione indiviso
Terreni

Prov.: CS Comune: Domanico Foglio: 4 Part.: 8 Sub:	R.A.: 0,00 R.D.: 0,00	
Scheda: 124 Estensione: 100 Qualità: Fabbricato rurale	Reddito: 0,00 Valore: 0,00	
Prov.: CS Comune: Domanico Foglio: 4 Part.: 72 Sub:	R.A.: 5,08 R.D.: 11,86	
Scheda: 125 Estensione: 6560 Qualità: Castagneto da frutto	Reddito: 0,00 Valore: 1.000,69	
Prov.: CS Comune: Domanico Foglio: 4 Part.: 90 Sub:	R.A.: 26,73 R.D.: 62,36	
Scheda: 126 Estensione: 34500 Qualità: Castagneto da frutto	Reddito: 0,00 Valore: 5.261,63	
Prov.: CS Comune: Domanico Foglio: 7 Part.: 11 Sub:	R.A.: 0,00 R.D.: 0,00	
Scheda: 127 Estensione: 64 Qualità: Fabbricato rurale	Reddito: 0,00 Valore: 0,00	
Prov.: CS Comune: Domanico Foglio: 7 Part.: 12 Sub:	R.A.: 0,00 R.D.: 0,00	
Scheda: 128 Estensione: 80 Qualità: Fabbricato rurale	Reddito: 0,00 Valore: 0,00	
Prov.: CS Comune: Domanico Foglio: 7 Part.: 13 Sub:	R.A.: 0,00 R.D.: 0,00	
Scheda: 129 Estensione: 64 Qualità: Fabbricato rurale	Reddito: 0,00 Valore: 0,00	
Prov.: CS Comune: Domanico Foglio: 7 Part.: 14 Sub:	R.A.: 884,38 R.D.: 2.063,56	
Scheda: 130 Estensione: 1141600 Qualità: Castagneto da frutto	Reddito: 0,00 Valore: 174.112,88	
Prov.: CS Comune: Marano Marchesato Foglio: 2 Part.: 1 Sub:	R.A.: 64,41 R.D.: 152,55	
Scheda: 107 Estensione: 65640 Qualità: Castagneto da frutto	Reddito: 0,00 Valore: 12.871,41	
Prov.: CS Comune: Marano Marchesato Foglio: 2 Part.: 2 Sub:	R.A.: 75,25 R.D.: 161,26	
Scheda: 108 Estensione: 104080 Qualità: Castagneto da frutto	Reddito: 0,00 Valore: 13.606,31	
Prov.: CS Comune: Marano Marchesato Foglio: 2 Part.: 7 Sub:	R.A.: 2,44 R.D.: 10,19	
Scheda: 109 Estensione: 7890 Qualità: Bosco ceduo	Reddito: 0,00 Valore: 859,78	
Prov.: CS Comune: Marano Marchesato Foglio: 2 Part.: 82 Sub:	R.A.: 8,20 R.D.: 34,15	
Scheda: 110 Estensione: 26450 Qualità: Bosco ceduo	Reddito: 0,00 Valore: 2.881,41	
Prov.: CS Comune: Marzi Foglio: 13 Part.: 14 Sub:	R.A.: 6,09 R.D.: 15,22	
Scheda: 55 Estensione: 16840 Qualità: Castagneto da frutto	Reddito: 0,00 Valore: 1.284,19	
Prov.: CS Comune: Marzi Foglio: 13 Part.: 116 Sub:	R.A.: 99,46 R.D.: 248,64	
Scheda: 56 Estensione: 275110 Qualità: Castagneto da frutto	Reddito: 0,00 Valore: 20.979,00	
Prov.: CS Comune: Marzi Foglio: 13 Part.: 119 Sub:	R.A.: 11,81 R.D.: 15,74	
Scheda: 57 Estensione: 50810 Qualità: Pascolo	Reddito: 0,00 Valore: 1.328,06	
Prov.: CS Comune: Marzi Foglio: 14 Part.: 1 Sub:	R.A.: 1,82 R.D.: 5,20	
Scheda: 58 Estensione: 5030 Qualità: Castagneto da frutto	Reddito: 0,00 Valore: 438,75	
Prov.: CS Comune: Marzi Foglio: 14 Part.: 2 Sub:	R.A.: 0,00 R.D.: 0,00	
Scheda: 59 Estensione: 150 Qualità: Fabbricato rurale	Reddito: 0,00 Valore: 0,00	
Prov.: CS Comune: Marzi Foglio: 14 Part.: 3 Sub:	R.A.: 21,72 R.D.: 49,52	
Scheda: 60 Estensione: 30320 Qualità: Seminativo irriguo arborato	Reddito: 0,00 Valore: 4.178,25	
Prov.: CS Comune: Marzi Foglio: 14 Part.: 4 Sub:	R.A.: 0,00 R.D.: 0,00	
Scheda: 61 Estensione: 140 Qualità: Fabbricato rurale	Reddito: 0,00 Valore: 0,00	
Prov.: CS Comune: Marzi Foglio: 14 Part.: 5 Sub:	R.A.: 0,00 R.D.: 0,00	
Scheda: 62 Estensione: 80 Qualità: Fabbricato rurale	Reddito: 0,00 Valore: 0,00	
Prov.: CS Comune: Marzi Foglio: 14 Part.: 6 Sub:	R.A.: 0,00 R.D.: 0,00	
Scheda: 63 Estensione: 62 Qualità: Fabbricato rurale	Reddito: 0,00 Valore: 0,00	
Prov.: CS Comune: Marzi Foglio: 14 Part.: 7 Sub:	R.A.: 0,00 R.D.: 0,00	
Scheda: 64 Estensione: 110 Qualità: Fabbricato rurale	Reddito: 0,00 Valore: 0,00	
Prov.: CS Comune: Marzi Foglio: 14 Part.: 8 Sub:	R.A.: 0,00 R.D.: 0,00	
Scheda: 65 Estensione: 80 Qualità: Fabbricato rurale	Reddito: 0,00 Valore: 0,00	

Direzione Generale per le Risorse Strumentali Allegato D - Patrimonio comunione indiviso
Terreni

Prov.: CS Comune: Marzi Foglio: 14 Part.: 49 Sub: R.A.: 0,90 R.D.: 1,81	
Scheda: 67 Estensione: 1750 Qualità: Seminativo irriguo arborato Reddito: 0,00 Valore: 152,72	
Prov.: CS Comune: Marzi Foglio: 14 Part.: 75 Sub: R.A.: 284,31 R.D.: 710,78	
Scheda: 5369 Estensione: 786434 Qualità: Castagneto da frutto Reddito: 0,00 Valore: 59.972,06	
Prov.: CS Comune: Marzi Foglio: 14 Part.: 77 Sub: R.A.: 0,00 R.D.: 0,00	
Scheda: 5370 Estensione: 0 Qualità: Ente Urbano Reddito: 0,00 Valore: 0,00	
Prov.: CS Comune: Marzi Foglio: 15 Part.: 1 Sub: R.A.: 0,00 R.D.: 0,00	
Scheda: 68 Estensione: 36 Qualità: Fabbricato rurale Reddito: 0,00 Valore: 0,00	
Prov.: CS Comune: Marzi Foglio: 15 Part.: 2 Sub: R.A.: 215,42 R.D.: 538,54	
Scheda: 69 Estensione: 595860 Qualità: Castagneto da frutto Reddito: 0,00 Valore: 45.439,31	
Prov.: CS Comune: Marzi Foglio: 15 Part.: 3 Sub: R.A.: 0,00 R.D.: 0,00	
Scheda: 70 Estensione: 39 Qualità: Fabbricato rurale Reddito: 0,00 Valore: 0,00	
Prov.: CS Comune: Mendicino Foglio: 1 Part.: 1 Sub: R.A.: 20,85 R.D.: 33,36	
Scheda: 1000 Estensione: 32300 Qualità: Seminativo Reddito: 0,00 Valore: 2.814,75	
Prov.: CS Comune: Mendicino Foglio: 1 Part.: 28 Sub: R.A.: 8,97 R.D.: 7,18	
Scheda: 1001 Estensione: 6950 Qualità: Uliveto Reddito: 0,00 Valore: 605,81	
Prov.: CS Comune: Mendicino Foglio: 1 Part.: 70 Sub: AA R.A.: 4,52 R.D.: 7,23	
Scheda: 1002 Estensione: 7000 Qualità: Seminativo Reddito: 0,00 Valore: 610,03	
Prov.: CS Comune: Mendicino Foglio: 1 Part.: 70 Sub: AB R.A.: 0,71 R.D.: 1,18	
Scheda: 5371 Estensione: 9160 Qualità: Bosco ceduo Reddito: 0,00 Valore: 99,56	
Prov.: CS Comune: Mendicino Foglio: 1 Part.: 71 Sub: AA R.A.: 4,64 R.D.: 3,71	
Scheda: 1003 Estensione: 3593 Qualità: Uliveto Reddito: 0,00 Valore: 313,03	
Prov.: CS Comune: Mendicino Foglio: 1 Part.: 71 Sub: AB R.A.: 0,83 R.D.: 1,33	
Scheda: 5372 Estensione: 1287 Qualità: Seminativo Reddito: 0,00 Valore: 112,22	
Prov.: CS Comune: Mendicino Foglio: 1 Part.: 72 Sub: R.A.: 1,91 R.D.: 3,71	
Scheda: 1004 Estensione: 990 Qualità: Vigneto Reddito: 0,00 Valore: 313,03	
Prov.: CS Comune: Mendicino Foglio: 1 Part.: 73 Sub: R.A.: 5,74 R.D.: 4,60	
Scheda: 1005 Estensione: 4450 Qualità: Uliveto Reddito: 0,00 Valore: 388,13	
Prov.: CS Comune: Mendicino Foglio: 1 Part.: 74 Sub: AA R.A.: 23,09 R.D.: 62,67	
Scheda: 1006 Estensione: 2482 Qualità: Uliveto Reddito: 0,00 Valore: 5.287,78	
Prov.: CS Comune: Mendicino Foglio: 1 Part.: 74 Sub: AB R.A.: 3,20 R.D.: 2,56	
Scheda: 5373 Estensione: 25548 Qualità: Seminativo arborato Reddito: 0,00 Valore: 216,00	
Prov.: CS Comune: Mendicino Foglio: 1 Part.: 75 Sub: R.A.: 3,23 R.D.: 6,25	
Scheda: 1007 Estensione: 1670 Qualità: Vigneto Reddito: 0,00 Valore: 527,34	
Prov.: CS Comune: Mendicino Foglio: 2 Part.: 1 Sub: R.A.: 0,11 R.D.: 0,19	
Scheda: 1008 Estensione: 1440 Qualità: Bosco ceduo Reddito: 0,00 Valore: 16,03	
Prov.: CS Comune: Mendicino Foglio: 2 Part.: 2 Sub: R.A.: 0,40 R.D.: 0,67	
Scheda: 1009 Estensione: 5170 Qualità: Bosco ceduo Reddito: 0,00 Valore: 56,53	
Prov.: CS Comune: Mendicino Foglio: 2 Part.: 3 Sub: AA R.A.: 2,58 R.D.: 4,13	
Scheda: 1010 Estensione: 4000 Qualità: Seminativo arborato Reddito: 0,00 Valore: 348,47	
Prov.: CS Comune: Mendicino Foglio: 2 Part.: 3 Sub: AB R.A.: 1,62 R.D.: 2,70	
Scheda: 5374 Estensione: 20880 Qualità: Bosco ceduo Reddito: 0,00 Valore: 227,81	
Prov.: CS Comune: Mendicino Foglio: 2 Part.: 5 Sub: R.A.: 8,04 R.D.: 21,81	
Scheda: 1012 Estensione: 8890 Qualità: Seminativo arborato Reddito: 0,00 Valore: 1.840,22	

Direzione Generale per le Risorse Strumentali Allegato D - Patrimonio comunione indiviso
Terreni

Prov.: CS Comune: Mendicino Foglio: 2 Part.: 6 Sub: R.A.: 113,87 R.D.: 156,57	
Scheda: 1013 Estensione: 55120 Qualità: Ficheto Reddito: 0,00 Valore: 13.210,59	
Prov.: CS Comune: Mendicino Foglio: 2 Part.: 7 Sub: R.A.: 0,00 R.D.: 0,00	
Scheda: 1014 Estensione: 470 Qualità: Fabbricato rurale Reddito: 0,00 Valore: 0,00	
Prov.: CS Comune: Mendicino Foglio: 2 Part.: 8 Sub: R.A.: 20,11 R.D.: 53,63	
Scheda: 1015 Estensione: 25960 Qualità: Seminativo irriguo Reddito: 0,00 Valore: 4.525,03	
Prov.: CS Comune: Mendicino Foglio: 2 Part.: 10 Sub: AA R.A.: 0,65 R.D.: 1,04	
Scheda: 1017 Estensione: 1000 Qualità: Seminativo Reddito: 0,00 Valore: 87,75	
Prov.: CS Comune: Mendicino Foglio: 2 Part.: 10 Sub: AB R.A.: 30,65 R.D.: 33,20	
Scheda: 5398 Estensione: 19780 Qualità: Uliveto Reddito: 0,00 Valore: 2.801,25	
Prov.: CS Comune: Mendicino Foglio: 2 Part.: 11 Sub: AA R.A.: 0,23 R.D.: 0,44	
Scheda: 1018 Estensione: 1000 Qualità: Pascolo Reddito: 0,00 Valore: 37,13	
Prov.: CS Comune: Mendicino Foglio: 2 Part.: 11 Sub: AB R.A.: 20,04 R.D.: 27,55	
Scheda: 5377 Estensione: 9700 Qualità: Ficheto Reddito: 0,00 Valore: 2.324,53	
Prov.: CS Comune: Mendicino Foglio: 2 Part.: 11 Sub: AC R.A.: 3,81 R.D.: 6,10	
Scheda: 5383 Estensione: 5900 Qualità: Seminativo Reddito: 0,00 Valore: 514,69	
Prov.: CS Comune: Mendicino Foglio: 2 Part.: 12 Sub: R.A.: 0,45 R.D.: 1,34	
Scheda: 1019 Estensione: 5770 Qualità: Pascolo cespugliato Reddito: 0,00 Valore: 113,06	
Prov.: CS Comune: Mendicino Foglio: 2 Part.: 13 Sub: R.A.: 26,97 R.D.: 73,20	
Scheda: 1020 Estensione: 29840 Qualità: Seminativo arborato Reddito: 0,00 Valore: 6.176,25	
Prov.: CS Comune: Mendicino Foglio: 2 Part.: 25 Sub: R.A.: 18,75 R.D.: 50,90	
Scheda: 1021 Estensione: 20750 Qualità: Seminativo arborato Reddito: 0,00 Valore: 4.294,69	
Prov.: CS Comune: Mendicino Foglio: 2 Part.: 29 Sub: R.A.: 0,00 R.D.: 0,00	
Scheda: 1025 Estensione: 640 Qualità: Fabbricato rurale Reddito: 0,00 Valore: 0,00	
Prov.: CS Comune: Mendicino Foglio: 2 Part.: 31 Sub: R.A.: 11,70 R.D.: 18,73	
Scheda: 1027 Estensione: 18130 Qualità: Seminativo Reddito: 0,00 Valore: 1.580,34	
Prov.: CS Comune: Mendicino Foglio: 2 Part.: 32 Sub: R.A.: 1,98 R.D.: 3,82	
Scheda: 1028 Estensione: 1020 Qualità: Vigneto Reddito: 0,00 Valore: 322,31	
Prov.: CS Comune: Mendicino Foglio: 2 Part.: 33 Sub: R.A.: 0,68 R.D.: 0,80	
Scheda: 1029 Estensione: 4400 Qualità: Bosco ceduo Reddito: 0,00 Valore: 67,50	
Prov.: CS Comune: Mendicino Foglio: 2 Part.: 34 Sub: R.A.: 0,00 R.D.: 0,00	
Scheda: 1030 Estensione: 790 Qualità: Fabbricato rurale Reddito: 0,00 Valore: 0,00	
Prov.: CS Comune: Mendicino Foglio: 2 Part.: 35 Sub: R.A.: 8,05 R.D.: 21,86	
Scheda: 1031 Estensione: 8910 Qualità: Seminativo arborato Reddito: 0,00 Valore: 1.844,44	
Prov.: CS Comune: Mendicino Foglio: 2 Part.: 36 Sub: R.A.: 0,62 R.D.: 1,85	
Scheda: 1032 Estensione: 7940 Qualità: Pascolo cespugliato Reddito: 0,00 Valore: 156,09	
Prov.: CS Comune: Mendicino Foglio: 2 Part.: 37 Sub: R.A.: 4,30 R.D.: 10,43	
Scheda: 1033 Estensione: 4750 Qualità: Seminativo irriguo arborato Reddito: 0,00 Valore: 880,03	
Prov.: CS Comune: Mendicino Foglio: 2 Part.: 108 Sub: R.A.: 3,14 R.D.: 3,41	
Scheda: 5399 Estensione: 2028 Qualità: Uliveto Reddito: 0,00 Valore: 287,72	
Prov.: CS Comune: Mendicino Foglio: 2 Part.: 109 Sub: R.A.: 3,75 R.D.: 4,07	
Scheda: 5400 Estensione: 2424 Qualità: Uliveto Reddito: 0,00 Valore: 343,41	
Prov.: CS Comune: Mendicino Foglio: 2 Part.: 113 Sub: R.A.: 9,04 R.D.: 22,60	
Scheda: 5384 Estensione: 11670 Qualità: Seminativo Reddito: 0,00 Valore: 1.906,88	

Direzione Generale per le Risorse Strumentali Allegato D - Patrimonio comunione indiviso
Terreni

Prov.: CS Comune: Mendicino Foglio: 2 Part.: 155 Sub:	R.A.: 38,08 R.D.: 60,92	
Scheda: 5385 Estensione: 58975 Qualità: Seminativo	Reddito: 0,00 Valore: 5.140,13	
Prov.: CS Comune: Mendicino Foglio: 2 Part.: 156 Sub:	R.A.: 1,66 R.D.: 2,66	
Scheda: 5386 Estensione: 2575 Qualità: Seminativo	Reddito: 0,00 Valore: 224,44	
Prov.: CS Comune: Mendicino Foglio: 2 Part.: 157 Sub: AA	R.A.: 3,23 R.D.: 5,16	
Scheda: 5387 Estensione: 5000 Qualità: Seminativo	Reddito: 0,00 Valore: 435,38	
Prov.: CS Comune: Mendicino Foglio: 2 Part.: 157 Sub: AB	R.A.: 19,39 R.D.: 41,55	
Scheda: 5378 Estensione: 107285 Qualità: Pascolo	Reddito: 0,00 Valore: 3.505,78	
Prov.: CS Comune: Mendicino Foglio: 2 Part.: 158 Sub:	R.A.: 0,67 R.D.: 1,07	
Scheda: 5388 Estensione: 1035 Qualità: Seminativo	Reddito: 0,00 Valore: 90,28	
Prov.: CS Comune: Mendicino Foglio: 2 Part.: 159 Sub:	R.A.: 25,05 R.D.: 40,07	
Scheda: 5389 Estensione: 38800 Qualità: Seminativo	Reddito: 0,00 Valore: 3.380,91	
Prov.: CS Comune: Mendicino Foglio: 2 Part.: 160 Sub:	R.A.: 6,45 R.D.: 10,33	
Scheda: 5390 Estensione: 10000 Qualità: Seminativo	Reddito: 0,00 Valore: 871,59	
Prov.: CS Comune: Mendicino Foglio: 2 Part.: 161 Sub: AA	R.A.: 2,06 R.D.: 3,30	
Scheda: 5391 Estensione: 3200 Qualità: Seminativo	Reddito: 0,00 Valore: 278,44	
Prov.: CS Comune: Mendicino Foglio: 2 Part.: 161 Sub: AB	R.A.: 0,25 R.D.: 0,75	
Scheda: 5379 Estensione: 3240 Qualità: Pascolo cespugliato	Reddito: 0,00 Valore: 63,28	
Prov.: CS Comune: Mendicino Foglio: 2 Part.: 162 Sub: AA	R.A.: 2,26 R.D.: 3,61	
Scheda: 5392 Estensione: 3500 Qualità: Seminativo	Reddito: 0,00 Valore: 304,59	
Prov.: CS Comune: Mendicino Foglio: 2 Part.: 162 Sub: AB	R.A.: 0,03 R.D.: 0,11	
Scheda: 5380 Estensione: 470 Qualità: Pascolo cespugliato	Reddito: 0,00 Valore: 9,28	
Prov.: CS Comune: Mendicino Foglio: 2 Part.: 163 Sub:	R.A.: 74,63 R.D.: 119,40	
Scheda: 5393 Estensione: 115600 Qualità: Seminativo	Reddito: 0,00 Valore: 10.074,38	
Prov.: CS Comune: Mendicino Foglio: 2 Part.: 164 Sub:	R.A.: 1,62 R.D.: 2,58	
Scheda: 5394 Estensione: 2500 Qualità: Seminativo	Reddito: 0,00 Valore: 217,69	
Prov.: CS Comune: Mendicino Foglio: 2 Part.: 165 Sub:	R.A.: 1,25 R.D.: 3,75	
Scheda: 5381 Estensione: 16125 Qualità: Pascolo cespugliato	Reddito: 0,00 Valore: 316,41	
Prov.: CS Comune: Mendicino Foglio: 2 Part.: 166 Sub:	R.A.: 0,07 R.D.: 0,20	
Scheda: 5382 Estensione: 885 Qualità: Pascolo cespugliato	Reddito: 0,00 Valore: 16,88	
Prov.: CS Comune: Mendicino Foglio: 2 Part.: 167 Sub:	R.A.: 6,03 R.D.: 15,07	
Scheda: 5395 Estensione: 7785 Qualità: Seminativo	Reddito: 0,00 Valore: 1.271,53	
Prov.: CS Comune: Mendicino Foglio: 2 Part.: 168 Sub:	R.A.: 0,29 R.D.: 0,72	
Scheda: 5396 Estensione: 375 Qualità: Seminativo	Reddito: 0,00 Valore: 60,75	
Prov.: CS Comune: Mendicino Foglio: 2 Part.: 169 Sub:	R.A.: 0,18 R.D.: 0,44	
Scheda: 5397 Estensione: 230 Qualità: Seminativo	Reddito: 0,00 Valore: 37,13	
Prov.: CS Comune: Mendicino Foglio: 2 Part.: 170 Sub:	R.A.: 117,88 R.D.: 127,71	
Scheda: 5401 Estensione: 76085 Qualità: Uliveto	Reddito: 0,00 Valore: 10.775,53	
Prov.: CS Comune: Mendicino Foglio: 2 Part.: 171 Sub:	R.A.: 132,13 R.D.: 143,13	
Scheda: 5402 Estensione: 85275 Qualità: Uliveto	Reddito: 0,00 Valore: 12.076,59	
Prov.: CS Comune: Mendicino Foglio: 2 Part.: 172 Sub:	R.A.: 0,03 R.D.: 0,04	
Scheda: 5403 Estensione: 20 Qualità: Uliveto	Reddito: 0,00 Valore: 3,38	
Prov.: CS Comune: Mendicino Foglio: 2 Part.: 173 Sub:	R.A.: 71,41 R.D.: 77,36	
Scheda: 5404 Estensione: 46090 Qualità: Uliveto	Reddito: 0,00 Valore: 6.527,25	

Direzione Generale per le Risorse Strumentali Allegato D - Patrimonio comunione indiviso
Terreni

Prov.: CS Comune: Mendicino Foglio: 2 Part.: 200 Sub:	R.A.: 0,00 R.D.: 0,00	
Scheda: 5375 Estensione: 1848 Qualità: Ente Urbano	Reddito: 0,00 Valore: 0,00	
Prov.: CS Comune: Mendicino Foglio: 2 Part.: 208 Sub:	R.A.: 0,00 R.D.: 0,00	
Scheda: 5376 Estensione: 1920 Qualità: Ente Urbano	Reddito: 0,00 Valore: 0,00	
Prov.: CS Comune: Mendicino Foglio: 3 Part.: 1 Sub:	R.A.: 0,33 R.D.: 0,99	
Scheda: 1036 Estensione: 4240 Qualità: Pascolo cespugliato	Reddito: 0,00 Valore: 83,53	
Prov.: CS Comune: Mendicino Foglio: 3 Part.: 2 Sub:	R.A.: 87,63 R.D.: 94,94	
Scheda: 1037 Estensione: 56560 Qualità: Uliveto	Reddito: 0,00 Valore: 8.010,56	
Prov.: CS Comune: Mendicino Foglio: 3 Part.: 3 Sub:	R.A.: 10,74 R.D.: 29,14	
Scheda: 1038 Estensione: 11880 Qualità: Seminativo arborato	Reddito: 0,00 Valore: 2.458,69	
Prov.: CS Comune: Mendicino Foglio: 3 Part.: 7 Sub:	R.A.: 0,00 R.D.: 0,00	
Scheda: 1042 Estensione: 720 Qualità: Fabbricato rurale	Reddito: 0,00 Valore: 0,00	
Prov.: CS Comune: Mendicino Foglio: 3 Part.: 68 Sub:	R.A.: 0,00 R.D.: 39,41	
Scheda: 1044 Estensione: 20350 Qualità: Seminativo	Reddito: 0,00 Valore: 3.325,22	
Prov.: CS Comune: Mendicino Foglio: 3 Part.: 69 Sub:	R.A.: 0,00 R.D.: 9,72	
Scheda: 1045 Estensione: 5020 Qualità: Seminativo	Reddito: 0,00 Valore: 820,13	
Prov.: CS Comune: Mendicino Foglio: 3 Part.: 70 Sub:	R.A.: 0,00 R.D.: 13,97	
Scheda: 1046 Estensione: 3730 Qualità: Vigneto	Reddito: 0,00 Valore: 1.178,72	
Prov.: CS Comune: Mendicino Foglio: 3 Part.: 72 Sub:	R.A.: 0,00 R.D.: 17,50	
Scheda: 1047 Estensione: 16940 Qualità: Seminativo	Reddito: 0,00 Valore: 1.476,56	
Prov.: CS Comune: Mendicino Foglio: 3 Part.: 92 Sub:	R.A.: 0,00 R.D.: 7,64	
Scheda: 1048 Estensione: 2040 Qualità: Vigneto	Reddito: 0,00 Valore: 644,63	
Prov.: CS Comune: Mendicino Foglio: 3 Part.: 172 Sub:	R.A.: 0,00 R.D.: 0,39	
Scheda: 1049 Estensione: 230 Qualità: Uliveto	Reddito: 0,00 Valore: 32,91	
Prov.: CS Comune: Mendicino Foglio: 3 Part.: 173 Sub:	R.A.: 0,00 R.D.: 1,75	
Scheda: 1050 Estensione: 1040 Qualità: Uliveto	Reddito: 0,00 Valore: 147,66	
Prov.: CS Comune: Mendicino Foglio: 3 Part.: 214 Sub:	R.A.: 7,86 R.D.: 8,52	
Scheda: 5442 Estensione: 5075 Qualità: Uliveto	Reddito: 0,00 Valore: 718,88	
Prov.: CS Comune: Mendicino Foglio: 3 Part.: 215 Sub:	R.A.: 6,65 R.D.: 7,21	
Scheda: 5443 Estensione: 4295 Qualità: Uliveto	Reddito: 0,00 Valore: 608,34	
Prov.: CS Comune: Mendicino Foglio: 3 Part.: 216 Sub:	R.A.: 1,60 R.D.: 1,73	
Scheda: 5444 Estensione: 1030 Qualità: Uliveto	Reddito: 0,00 Valore: 145,97	
Prov.: CS Comune: Mendicino Foglio: 3 Part.: 217 Sub:	R.A.: 21,50 R.D.: 23,30	
Scheda: 5445 Estensione: 13879 Qualità: Uliveto	Reddito: 0,00 Valore: 1.965,94	
Prov.: CS Comune: Mendicino Foglio: 3 Part.: 218 Sub:	R.A.: 0,00 R.D.: 0,00	
Scheda: 5446 Estensione: 3 Qualità: Uliveto	Reddito: 0,00 Valore: 0,00	
Prov.: CS Comune: Mendicino Foglio: 3 Part.: 221 Sub:	R.A.: 3,65 R.D.: 3,95	
Scheda: 5447 Estensione: 2355 Qualità: Uliveto	Reddito: 0,00 Valore: 333,28	
Prov.: CS Comune: Mendicino Foglio: 3 Part.: 222 Sub:	R.A.: 3,49 R.D.: 3,78	
Scheda: 5448 Estensione: 2256 Qualità: Uliveto	Reddito: 0,00 Valore: 318,94	
Prov.: CS Comune: Mendicino Foglio: 3 Part.: 224 Sub:	R.A.: 3,38 R.D.: 3,66	
Scheda: 5449 Estensione: 2183 Qualità: Uliveto	Reddito: 0,00 Valore: 308,81	
Prov.: CS Comune: Mendicino Foglio: 3 Part.: 225 Sub:	R.A.: 1,90 R.D.: 2,06	
Scheda: 5450 Estensione: 1227 Qualità: Uliveto	Reddito: 0,00 Valore: 173,81	

Direzione Generale per le Risorse Strumentali Allegato D - Patrimonio comunione indiviso
Terreni

Prov.: CS Comune: Mendicino Foglio: 3 Part.: 226 Sub: R.A.: 0,50 R.D.: 0,60	
Scheda: 5451 Estensione: 35 Qualità: Uliveto	Reddito: 0,00 Valore: 50,63
Prov.: CS Comune: Mendicino Foglio: 3 Part.: 227 Sub: R.A.: 23,18 R.D.: 25,11	
Scheda: 5452 Estensione: 14960 Qualità: Uliveto	Reddito: 0,00 Valore: 2.118,66
Prov.: CS Comune: Mendicino Foglio: 3 Part.: 228 Sub: R.A.: 6,63 R.D.: 17,99	
Scheda: 5407 Estensione: 7335 Qualità: Seminativo arborato	Reddito: 0,00 Valore: 1.517,91
Prov.: CS Comune: Mendicino Foglio: 3 Part.: 229 Sub: AA R.A.: 0,12 R.D.: 32,00	
Scheda: 5408 Estensione: 132 Qualità: Seminativo arborato	Reddito: 0,00 Valore: 2.700,00
Prov.: CS Comune: Mendicino Foglio: 3 Part.: 229 Sub: AB R.A.: 0,12 R.D.: 0,12	
Scheda: 5453 Estensione: 73 Qualità: Uliveto	Reddito: 0,00 Valore: 10,13
Prov.: CS Comune: Mendicino Foglio: 3 Part.: 230 Sub: R.A.: 3,24 R.D.: 8,80	
Scheda: 5409 Estensione: 3590 Qualità: Seminativo arborato	Reddito: 0,00 Valore: 742,50
Prov.: CS Comune: Mendicino Foglio: 3 Part.: 231 Sub: AA R.A.: 1,93 R.D.: 5,25	
Scheda: 5410 Estensione: 2142 Qualità: Seminativo arborato	Reddito: 0,00 Valore: 442,97
Prov.: CS Comune: Mendicino Foglio: 3 Part.: 231 Sub: AB R.A.: 1,38 R.D.: 1,50	
Scheda: 5454 Estensione: 893 Qualità: Uliveto	Reddito: 0,00 Valore: 126,56
Prov.: CS Comune: Mendicino Foglio: 3 Part.: 234 Sub: R.A.: 1,16 R.D.: 3,15	
Scheda: 5411 Estensione: 1285 Qualità: Seminativo arborato	Reddito: 0,00 Valore: 265,78
Prov.: CS Comune: Mendicino Foglio: 3 Part.: 235 Sub: R.A.: 1,21 R.D.: 3,28	
Scheda: 5412 Estensione: 1337 Qualità: Seminativo arborato	Reddito: 0,00 Valore: 276,75
Prov.: CS Comune: Mendicino Foglio: 3 Part.: 237 Sub: R.A.: 3,54 R.D.: 9,60	
Scheda: 5413 Estensione: 3915 Qualità: Seminativo arborato	Reddito: 0,00 Valore: 810,00
Prov.: CS Comune: Mendicino Foglio: 3 Part.: 238 Sub: R.A.: 3,60 R.D.: 9,79	
Scheda: 5414 Estensione: 3990 Qualità: Seminativo arborato	Reddito: 0,00 Valore: 826,03
Prov.: CS Comune: Mendicino Foglio: 3 Part.: 241 Sub: R.A.: 3,58 R.D.: 9,71	
Scheda: 5415 Estensione: 3960 Qualità: Seminativo arborato	Reddito: 0,00 Valore: 819,28
Prov.: CS Comune: Mendicino Foglio: 3 Part.: 242 Sub: R.A.: 2,62 R.D.: 7,11	
Scheda: 5416 Estensione: 2900 Qualità: Seminativo arborato	Reddito: 0,00 Valore: 599,91
Prov.: CS Comune: Mendicino Foglio: 3 Part.: 243 Sub: AA R.A.: 1,24 R.D.: 3,38	
Scheda: 5417 Estensione: 1377 Qualità: Seminativo arborato	Reddito: 0,00 Valore: 285,19
Prov.: CS Comune: Mendicino Foglio: 3 Part.: 243 Sub: AB R.A.: 0,30 R.D.: 0,33	
Scheda: 5455 Estensione: 198 Qualità: Uliveto	Reddito: 0,00 Valore: 27,84
Prov.: CS Comune: Mendicino Foglio: 3 Part.: 244 Sub: AA R.A.: 2,25 R.D.: 6,11	
Scheda: 5418 Estensione: 2491 Qualità: Seminativo arborato	Reddito: 0,00 Valore: 515,53
Prov.: CS Comune: Mendicino Foglio: 3 Part.: 244 Sub: AB R.A.: 0,37 R.D.: 0,40	
Scheda: 5456 Estensione: 238 Qualità: Uliveto	Reddito: 0,00 Valore: 33,75
Prov.: CS Comune: Mendicino Foglio: 3 Part.: 245 Sub: R.A.: 0,87 R.D.: 2,35	
Scheda: 5419 Estensione: 960 Qualità: Seminativo arborato	Reddito: 0,00 Valore: 198,28
Prov.: CS Comune: Mendicino Foglio: 3 Part.: 246 Sub: R.A.: 0,59 R.D.: 1,61	
Scheda: 5420 Estensione: 657 Qualità: Seminativo arborato	Reddito: 0,00 Valore: 135,84
Prov.: CS Comune: Mendicino Foglio: 3 Part.: 247 Sub: R.A.: 1,74 R.D.: 4,73	
Scheda: 5421 Estensione: 1930 Qualità: Seminativo arborato	Reddito: 0,00 Valore: 399,09
Prov.: CS Comune: Mendicino Foglio: 3 Part.: 248 Sub: AA R.A.: 0,50 R.D.: 1,36	
Scheda: 5422 Estensione: 557 Qualità: Seminativo arborato	Reddito: 0,00 Valore: 114,75

Direzione Generale per le Risorse Strumentali Allegato D - Patrimonio comunione indiviso
Terreni

Prov.: CS Comune: Mendicino Foglio: 3 Part.: 248 Sub: AB R.A.: 0,68 R.D.: 0,74	
Scheda: 5457 Estensione: 443 Qualità: Uliveto	Reddito: 0,00 Valore: 62,44
Prov.: CS Comune: Mendicino Foglio: 3 Part.: 249 Sub: R.A.: 5,52 R.D.: 5,98	
Scheda: 5458 Estensione: 3567 Qualità: Uliveto	Reddito: 0,00 Valore: 504,56
Prov.: CS Comune: Mendicino Foglio: 3 Part.: 250 Sub: R.A.: 0,67 R.D.: 0,72	
Scheda: 5459 Estensione: 431 Qualità: Uliveto	Reddito: 0,00 Valore: 60,75
Prov.: CS Comune: Mendicino Foglio: 3 Part.: 253 Sub: R.A.: 4,29 R.D.: 4,65	
Scheda: 5460 Estensione: 2770 Qualità: Uliveto	Reddito: 0,00 Valore: 392,34
Prov.: CS Comune: Mendicino Foglio: 3 Part.: 254 Sub: R.A.: 2,96 R.D.: 8,04	
Scheda: 5423 Estensione: 3278 Qualità: Seminativo arborato	Reddito: 0,00 Valore: 678,38
Prov.: CS Comune: Mendicino Foglio: 3 Part.: 255 Sub: R.A.: 0,85 R.D.: 2,30	
Scheda: 5424 Estensione: 940 Qualità: Seminativo arborato	Reddito: 0,00 Valore: 194,06
Prov.: CS Comune: Mendicino Foglio: 3 Part.: 256 Sub: R.A.: 0,78 R.D.: 2,13	
Scheda: 5425 Estensione: 870 Qualità: Seminativo arborato	Reddito: 0,00 Valore: 179,72
Prov.: CS Comune: Mendicino Foglio: 3 Part.: 257 Sub: R.A.: 1,23 R.D.: 3,35	
Scheda: 5426 Estensione: 1367 Qualità: Seminativo arborato	Reddito: 0,00 Valore: 282,66
Prov.: CS Comune: Mendicino Foglio: 3 Part.: 258 Sub: R.A.: 2,28 R.D.: 6,20	
Scheda: 5427 Estensione: 2527 Qualità: Seminativo arborato	Reddito: 0,00 Valore: 523,13
Prov.: CS Comune: Mendicino Foglio: 3 Part.: 259 Sub: R.A.: 0,04 R.D.: 0,11	
Scheda: 5428 Estensione: 45 Qualità: Seminativo arborato	Reddito: 0,00 Valore: 9,28
Prov.: CS Comune: Mendicino Foglio: 3 Part.: 260 Sub: R.A.: 1,93 R.D.: 5,25	
Scheda: 5429 Estensione: 2140 Qualità: Seminativo arborato	Reddito: 0,00 Valore: 442,97
Prov.: CS Comune: Mendicino Foglio: 3 Part.: 261 Sub: AA R.A.: 0,49 R.D.: 1,33	
Scheda: 5430 Estensione: 545 Qualità: Seminativo arborato	Reddito: 0,00 Valore: 112,22
Prov.: CS Comune: Mendicino Foglio: 3 Part.: 261 Sub: AB R.A.: 0,09 R.D.: 0,09	
Scheda: 5461 Estensione: 58 Qualità: Uliveto	Reddito: 0,00 Valore: 7,59
Prov.: CS Comune: Mendicino Foglio: 3 Part.: 262 Sub: R.A.: 3,22 R.D.: 8,74	
Scheda: 5431 Estensione: 3565 Qualità: Seminativo arborato	Reddito: 0,00 Valore: 737,44
Prov.: CS Comune: Mendicino Foglio: 3 Part.: 286 Sub: R.A.: 3,53 R.D.: 3,82	
Scheda: 5462 Estensione: 2280 Qualità: Uliveto	Reddito: 0,00 Valore: 322,31
Prov.: CS Comune: Mendicino Foglio: 3 Part.: 287 Sub: R.A.: 1,11 R.D.: 1,21	
Scheda: 5463 Estensione: 720 Qualità: Uliveto	Reddito: 0,00 Valore: 102,09
Prov.: CS Comune: Mendicino Foglio: 3 Part.: 288 Sub: R.A.: 1,91 R.D.: 5,18	
Scheda: 5432 Estensione: 2114 Qualità: Seminativo arborato	Reddito: 0,00 Valore: 437,06
Prov.: CS Comune: Mendicino Foglio: 3 Part.: 289 Sub: R.A.: 0,33 R.D.: 0,89	
Scheda: 5433 Estensione: 365 Qualità: Seminativo arborato	Reddito: 0,00 Valore: 75,09
Prov.: CS Comune: Mendicino Foglio: 3 Part.: 290 Sub: R.A.: 3,33 R.D.: 3,61	
Scheda: 5464 Estensione: 2150 Qualità: Uliveto	Reddito: 0,00 Valore: 304,59
Prov.: CS Comune: Mendicino Foglio: 3 Part.: 291 Sub: AA R.A.: 1,63 R.D.: 4,44	
Scheda: 5434 Estensione: 1810 Qualità: Seminativo arborato	Reddito: 0,00 Valore: 374,63
Prov.: CS Comune: Mendicino Foglio: 3 Part.: 291 Sub: AB R.A.: 0,68 R.D.: 0,74	
Scheda: 5465 Estensione: 440 Qualità: Uliveto	Reddito: 0,00 Valore: 62,44
Prov.: CS Comune: Mendicino Foglio: 3 Part.: 329 Sub: R.A.: 5,09 R.D.: 5,51	
Scheda: 5466 Estensione: 3285 Qualità: Uliveto	Reddito: 0,00 Valore: 464,91

Direzione Generale per le Risorse Strumentali Allegato D - Patrimonio comunione indiviso
Terreni

Prov.: CS Comune: Mendicino Foglio: 3 Part.: 330 Sub:	R.A.: 3,10 R.D.: 3,35	
Scheda: 5467 Estensione: 2000 Qualità: Uliveto	Reddito: 0,00 Valore: 282,66	
Prov.: CS Comune: Mendicino Foglio: 3 Part.: 331 Sub:	R.A.: 1,48 R.D.: 4,01	
Scheda: 5435 Estensione: 1635 Qualità: Seminativo arborato	Reddito: 0,00 Valore: 338,34	
Prov.: CS Comune: Mendicino Foglio: 3 Part.: 332 Sub:	R.A.: 0,03 R.D.: 0,10	
Scheda: 5436 Estensione: 40 Qualità: Seminativo arborato	Reddito: 0,00 Valore: 8,44	
Prov.: CS Comune: Mendicino Foglio: 3 Part.: 333 Sub:	R.A.: 0,06 R.D.: 0,15	
Scheda: 5437 Estensione: 60 Qualità: Seminativo arborato	Reddito: 0,00 Valore: 12,66	
Prov.: CS Comune: Mendicino Foglio: 3 Part.: 334 Sub:	R.A.: 0,01 R.D.: 0,02	
Scheda: 5438 Estensione: 10 Qualità: Seminativo arborato	Reddito: 0,00 Valore: 1,69	
Prov.: CS Comune: Mendicino Foglio: 3 Part.: 335 Sub:	R.A.: 1,67 R.D.: 4,55	
Scheda: 5439 Estensione: 1855 Qualità: Seminativo arborato	Reddito: 0,00 Valore: 383,91	
Prov.: CS Comune: Mendicino Foglio: 3 Part.: 336 Sub:	R.A.: 1,72 R.D.: 4,67	
Scheda: 5440 Estensione: 1905 Qualità: Seminativo arborato	Reddito: 0,00 Valore: 394,03	
Prov.: CS Comune: Mendicino Foglio: 3 Part.: 337 Sub:	R.A.: 0,12 R.D.: 0,34	
Scheda: 5441 Estensione: 140 Qualità: Seminativo arborato	Reddito: 0,00 Valore: 28,69	
Prov.: CS Comune: Mendicino Foglio: 3 Part.: 338 Sub:	R.A.: 3,62 R.D.: 3,92	
Scheda: 5468 Estensione: 2337 Qualità: Uliveto	Reddito: 0,00 Valore: 330,75	
Prov.: CS Comune: Mendicino Foglio: 3 Part.: 339 Sub:	R.A.: 1,36 R.D.: 1,47	
Scheda: 5469 Estensione: 880 Qualità: Uliveto	Reddito: 0,00 Valore: 124,03	
Prov.: CS Comune: Mendicino Foglio: 3 Part.: 340 Sub:	R.A.: 3,17 R.D.: 3,34	
Scheda: 5470 Estensione: 2050 Qualità: Uliveto	Reddito: 0,00 Valore: 281,81	
Prov.: CS Comune: Mendicino Foglio: 3 Part.: 341 Sub:	R.A.: 0,24 R.D.: 0,26	
Scheda: 5471 Estensione: 155 Qualità: Uliveto	Reddito: 0,00 Valore: 21,94	
Prov.: CS Comune: Mendicino Foglio: 3 Part.: 371 Sub:	R.A.: 2,28 R.D.: 2,48	
Scheda: 5472 Estensione: 1475 Qualità: Uliveto	Reddito: 0,00 Valore: 209,25	
Prov.: CS Comune: Mendicino Foglio: 3 Part.: 377 Sub:	R.A.: 0,00 R.D.: 0,00	
Scheda: 5405 Estensione: 1952 Qualità: Ente Urbano	Reddito: 0,00 Valore: 0,00	
Prov.: CS Comune: Mendicino Foglio: 3 Part.: 380 Sub:	R.A.: 0,00 R.D.: 0,00	
Scheda: 5406 Estensione: 2843 Qualità: Ente Urbano	Reddito: 0,00 Valore: 0,00	
Prov.: CS Comune: Mendicino Foglio: 4 Part.: 1 Sub:	R.A.: 0,00 R.D.: 5,24	
Scheda: 1051 Estensione: 22530 Qualità: Pascolo cespugliato	Reddito: 0,00 Valore: 442,13	
Prov.: CS Comune: Mendicino Foglio: 4 Part.: 3 Sub:	R.A.: 0,00 R.D.: 8,48	
Scheda: 1053 Estensione: 65700 Qualità: Bosco ceduo	Reddito: 0,00 Valore: 715,50	
Prov.: CS Comune: Mendicino Foglio: 4 Part.: 4 Sub:	R.A.: 0,00 R.D.: 5,21	
Scheda: 1054 Estensione: 40320 Qualità: Bosco ceduo	Reddito: 0,00 Valore: 439,59	
Prov.: CS Comune: Mendicino Foglio: 4 Part.: 5 Sub:	R.A.: 0,00 R.D.: 3,12	
Scheda: 1055 Estensione: 12090 Qualità: Pascolo	Reddito: 0,00 Valore: 263,25	
Prov.: CS Comune: Mendicino Foglio: 4 Part.: 6 Sub:	R.A.: 0,00 R.D.: 172,62	
Scheda: 1056 Estensione: 222830 Qualità: Castagneto da frutto	Reddito: 0,00 Valore: 14.564,81	
Prov.: CS Comune: Mendicino Foglio: 4 Part.: 7 Sub:	R.A.: 0,00 R.D.: 0,17	
Scheda: 1057 Estensione: 2250 Qualità: Pascolo cespugliato	Reddito: 0,00 Valore: 14,34	
Prov.: CS Comune: Mendicino Foglio: 4 Part.: 8 Sub:	R.A.: 0,00 R.D.: 0,33	
Scheda: 1058 Estensione: 2580 Qualità: Bosco ceduo	Reddito: 0,00 Valore: 27,84	

Direzione Generale per le Risorse Strumentali Allegato D - Patrimonio comunione indiviso
Terreni

Prov.: CS Comune: Mendicino Foglio: 4 Part.: 9 Sub: R.A.: 0,00 R.D.: 0,00	
Scheda: 1059 Estensione: 52 Qualità: Fabbricato rurale Reddito: 0,00 Valore: 0,00	
Prov.: CS Comune: Mendicino Foglio: 4 Part.: 10 Sub: R.A.: 0,00 R.D.: 142,20	
Scheda: 1060 Estensione: 183560 Qualità: Castagneto da frutto Reddito: 0,00 Valore: 11.998,13	
Prov.: CS Comune: Mendicino Foglio: 4 Part.: 21 Sub: R.A.: 0,00 R.D.: 128,04	
Scheda: 1061 Estensione: 123960 Qualità: Castagneto da frutto Reddito: 0,00 Valore: 10.803,38	
Prov.: CS Comune: Mendicino Foglio: 4 Part.: 151 Sub: R.A.: 0,00 R.D.: 15,76	
Scheda: 1052 Estensione: 8720 Qualità: Seminativo arborato Reddito: 0,00 Valore: 1.329,75	
Prov.: CS Comune: Mendicino Foglio: 5 Part.: 1 Sub: R.A.: 0,00 R.D.: 9,48	
Scheda: 1062 Estensione: 12240 Qualità: Castagneto da frutto Reddito: 0,00 Valore: 799,88	
Prov.: CS Comune: Mendicino Foglio: 5 Part.: 2 Sub: R.A.: 0,00 R.D.: 0,01	
Scheda: 1063 Estensione: 110 Qualità: Bosco ceduo Reddito: 0,00 Valore: 0,84	
Prov.: CS Comune: Mendicino Foglio: 5 Part.: 4 Sub: R.A.: 0,00 R.D.: 30,55	
Scheda: 1064 Estensione: 29580 Qualità: Castagneto da frutto Reddito: 0,00 Valore: 2.577,66	
Prov.: CS Comune: Mendicino Foglio: 5 Part.: 7 Sub: R.A.: 0,00 R.D.: 4,59	
Scheda: 1065 Estensione: 5920 Qualità: Castagneto da frutto Reddito: 0,00 Valore: 387,28	
Prov.: CS Comune: Mendicino Foglio: 5 Part.: 19 Sub: R.A.: 0,00 R.D.: 3,55	
Scheda: 1066 Estensione: 3440 Qualità: Castagneto da frutto Reddito: 0,00 Valore: 299,53	
Prov.: CS Comune: Mendicino Foglio: 5 Part.: 21 Sub: R.A.: 0,00 R.D.: 0,19	
Scheda: 1067 Estensione: 240 Qualità: Castagneto da frutto Reddito: 0,00 Valore: 16,03	
Prov.: CS Comune: Rende Foglio: 55 Part.: 70 Sub: R.A.: 1,02 R.D.: 2,56	
Scheda: 102 Estensione: 3300 Qualità: Castagneto da frutto Reddito: 0,00 Valore: 216,00	
Prov.: CS Comune: Rende Foglio: 55 Part.: 101 Sub: R.A.: 57,22 R.D.: 143,04	
Scheda: 103 Estensione: 138480 Qualità: Castagneto da frutto Reddito: 0,00 Valore: 12.069,00	
Prov.: CS Comune: Rende Foglio: 55 Part.: 121 Sub: R.A.: 0,11 R.D.: 0,27	
Scheda: 104 Estensione: 260 Qualità: Castagneto da frutto Reddito: 0,00 Valore: 22,78	
Prov.: CS Comune: Rende Foglio: 58 Part.: 29 Sub: R.A.: 0,02 R.D.: 0,05	
Scheda: 105 Estensione: 180 Qualità: Pascolo Reddito: 0,00 Valore: 4,22	
Prov.: CS Comune: Rende Foglio: 58 Part.: 30 Sub: R.A.: 2,83 R.D.: 7,08	
Scheda: 106 Estensione: 6850 Qualità: Castagneto da frutto Reddito: 0,00 Valore: 597,38	
Prov.: CS Comune: Rogliano Foglio: 35 Part.: 37 Sub: R.A.: 7,87 R.D.: 15,74	
Scheda: 71 Estensione: 101600 Qualità: Bosco ceduo Reddito: 0,00 Valore: 1.328,06	
Prov.: CS Comune: Rogliano Foglio: 35 Part.: 38 Sub: R.A.: 0,00 R.D.: 0,00	
Scheda: 72 Estensione: 1010 Qualità: Seminativo irriguo arborato Reddito: 0,00 Valore: 0,00	
Prov.: CS Comune: Rogliano Foglio: 35 Part.: 39 Sub: R.A.: 0,00 R.D.: 0,00	
Scheda: 73 Estensione: 520 Qualità: Seminativo irriguo arborato Reddito: 0,00 Valore: 0,00	
Prov.: CS Comune: Rogliano Foglio: 35 Part.: 40 Sub: R.A.: 0,00 R.D.: 0,00	
Scheda: 74 Estensione: 230 Qualità: Seminativo irriguo arborato Reddito: 0,00 Valore: 0,00	
Prov.: CS Comune: Rogliano Foglio: 35 Part.: 41 Sub: R.A.: 46,40 R.D.: 154,65	
Scheda: 75 Estensione: 59890 Qualità: Seminativo irriguo arborato Reddito: 0,00 Valore: 13.048,59	
Prov.: CS Comune: Rogliano Foglio: 35 Part.: 42 Sub: R.A.: 4,01 R.D.: 13,35	
Scheda: 76 Estensione: 5170 Qualità: Seminativo irriguo arborato Reddito: 0,00 Valore: 1.126,41	
Prov.: CS Comune: Rogliano Foglio: 35 Part.: 43 Sub: R.A.: 3,55 R.D.: 7,11	
Scheda: 77 Estensione: 45890 Qualità: Bosco ceduo Reddito: 0,00 Valore: 599,91	

Direzione Generale per le Risorse Strumentali Allegato D - Patrimonio comunione indiviso
Terreni

Prov.: CS Comune: Rogliano Foglio: 35 Part.: 44 Sub:	R.A.: 0,66 R.D.: 2,63	
Scheda: 78 Estensione: 5090 Qualità: Querceto	Reddito: 0,00 Valore: 221,91	
Prov.: CS Comune: Rogliano Foglio: 35 Part.: 45 Sub:	R.A.: 10,17 R.D.: 23,72	
Scheda: 79 Estensione: 26250 Qualità: Castagneto da frutto	Reddito: 0,00 Valore: 2.001,38	
Prov.: CS Comune: Rogliano Foglio: 35 Part.: 54 Sub:	R.A.: 4,71 R.D.: 18,86	
Scheda: 80 Estensione: 36520 Qualità: Querceto	Reddito: 0,00 Valore: 1.591,31	
Prov.: CS Comune: Rogliano Foglio: 35 Part.: 55 Sub:	R.A.: 2,94 R.D.: 5,88	
Scheda: 81 Estensione: 28480 Qualità: Pascolo	Reddito: 0,00 Valore: 496,13	
Prov.: CS Comune: Rogliano Foglio: 36 Part.: 120 Sub:	R.A.: 0,11 R.D.: 0,21	
Scheda: 82 Estensione: 1380 Qualità: Bosco ceduo	Reddito: 0,00 Valore: 17,72	
Prov.: CS Comune: Rogliano Foglio: 36 Part.: 122 Sub:	R.A.: 0,09 R.D.: 0,18	
Scheda: 83 Estensione: 1180 Qualità: Bosco ceduo	Reddito: 0,00 Valore: 15,19	
Prov.: CS Comune: Rogliano Foglio: 36 Part.: 136 Sub:	R.A.: 0,07 R.D.: 0,14	
Scheda: 84 Estensione: 920 Qualità: Bosco ceduo	Reddito: 0,00 Valore: 11,81	
Prov.: CS Comune: Rogliano Foglio: 38 Part.: 1 Sub:	R.A.: 0,89 R.D.: 1,78	
Scheda: 85 Estensione: 11490 Qualità: Bosco ceduo	Reddito: 0,00 Valore: 150,19	
Prov.: CS Comune: Rogliano Foglio: 38 Part.: 2 Sub:	R.A.: 0,00 R.D.: 0,00	
Scheda: 86 Estensione: 150 Qualità: Seminativo irriguo arborato	Reddito: 0,00 Valore: 0,00	
Prov.: CS Comune: Rogliano Foglio: 38 Part.: 3 Sub:	R.A.: 33,37 R.D.: 111,22	
Scheda: 87 Estensione: 43070 Qualità: Seminativo irriguo arborato	Reddito: 0,00 Valore: 9.384,19	
Prov.: CS Comune: Rogliano Foglio: 38 Part.: 4 Sub:	R.A.: 0,00 R.D.: 0,00	
Scheda: 88 Estensione: 830 Qualità: Seminativo irriguo arborato	Reddito: 0,00 Valore: 0,00	
Prov.: CS Comune: Rogliano Foglio: 38 Part.: 5 Sub:	R.A.: 0,76 R.D.: 1,52	
Scheda: 89 Estensione: 9780 Qualità: Bosco ceduo	Reddito: 0,00 Valore: 128,25	
Prov.: CS Comune: Rogliano Foglio: 38 Part.: 6 Sub:	R.A.: 0,00 R.D.: 0,00	
Scheda: 90 Estensione: 620 Qualità: Porzione di fabbricato	Reddito: 0,00 Valore: 0,00	
Prov.: CS Comune: Rogliano Foglio: 38 Part.: 7 Sub:	R.A.: 0,00 R.D.: 0,00	
Scheda: 91 Estensione: 540 Qualità: Seminativo irriguo arborato	Reddito: 0,00 Valore: 0,00	
Prov.: CS Comune: Rogliano Foglio: 38 Part.: 8 Sub:	R.A.: 18,23 R.D.: 60,76	
Scheda: 92 Estensione: 23530 Qualità: Seminativo irriguo arborato	Reddito: 0,00 Valore: 5.126,63	
Prov.: CS Comune: Rogliano Foglio: 38 Part.: 9 Sub:	R.A.: 1,46 R.D.: 2,91	
Scheda: 93 Estensione: 18810 Qualità: Bosco ceduo	Reddito: 0,00 Valore: 245,53	
Prov.: CS Comune: Rogliano Foglio: 38 Part.: 10 Sub:	R.A.: 3,19 R.D.: 9,58	
Scheda: 94 Estensione: 24740 Qualità: Pascolo arborato	Reddito: 0,00 Valore: 808,31	
Prov.: CS Comune: Rogliano Foglio: 38 Part.: 11 Sub:	R.A.: 0,05 R.D.: 0,10	
Scheda: 95 Estensione: 670 Qualità: Bosco ceduo	Reddito: 0,00 Valore: 8,44	
Prov.: CS Comune: Rogliano Foglio: 38 Part.: 12 Sub:	R.A.: 0,37 R.D.: 0,75	
Scheda: 96 Estensione: 4810 Qualità: Bosco ceduo	Reddito: 0,00 Valore: 63,28	
Prov.: CS Comune: Rogliano Foglio: 38 Part.: 13 Sub:	R.A.: 28,69 R.D.: 5,73	
Scheda: 97 Estensione: 370300 Qualità: Bosco ceduo	Reddito: 0,00 Valore: 483,47	
Prov.: CS Comune: Rogliano Foglio: 38 Part.: 14 Sub:	R.A.: 5,77 R.D.: 17,30	
Scheda: 98 Estensione: 14890 Qualità: Seminativo arborato	Reddito: 0,00 Valore: 1.459,69	
Prov.: CS Comune: Rogliano Foglio: 38 Part.: 15 Sub:	R.A.: 0,41 R.D.: 1,24	
Scheda: 99 Estensione: 3200 Qualità: Seminativo arborato	Reddito: 0,00 Valore: 104,63	

Direzione Generale per le Risorse Strumentali Allegato D - Patrimonio comunione indiviso
Terreni

Prov.: CS Comune: Rogliano Foglio: 38 Part.: 16 Sub:	R.A.: 0,39 R.D.: 1,17	
Scheda: 100 Estensione: 3020 Qualità: Seminativo arborato	Reddito: 0,00 Valore: 98,72	
Prov.: CS Comune: Rogliano Foglio: 38 Part.: 17 Sub:	R.A.: 1,23 R.D.: 4,10	
Scheda: 101 Estensione: 15890 Qualità: Querceto	Reddito: 0,00 Valore: 345,94	
Prov.: CZ Comune: Nocera Terinese Foglio: 1 Part.: 2 Sub:	R.A.: 12,15 R.D.: 29,71	
Scheda: 1198 Estensione: 5230 Qualità: Seminativo irriguo	Reddito: 0,00 Valore: 2.506,78	
Prov.: CZ Comune: Nocera Terinese Foglio: 1 Part.: 4 Sub:	R.A.: 19,66 R.D.: 68,82	
Scheda: 1199 Estensione: 190370 Qualità: Pascolo cespugliato	Reddito: 0,00 Valore: 5.806,69	
Prov.: CZ Comune: Nocera Terinese Foglio: 1 Part.: 8 Sub:	R.A.: 7,31 R.D.: 5,12	
Scheda: 1200 Estensione: 2830 Qualità: Uliveto	Reddito: 0,00 Valore: 432,00	
Prov.: CZ Comune: Nocera Terinese Foglio: 1 Part.: 9 Sub:	R.A.: 0,00 R.D.: 0,00	
Scheda: 1201 Estensione: 94 Qualità: FU D ACCERT	Reddito: 0,00 Valore: 0,00	
Prov.: CZ Comune: Nocera Terinese Foglio: 1 Part.: 10 Sub:	R.A.: 7,23 R.D.: 10,85	
Scheda: 1202 Estensione: 2000 Qualità: Uliveto	Reddito: 0,00 Valore: 915,47	
Prov.: CZ Comune: Nocera Terinese Foglio: 1 Part.: 11 Sub:	R.A.: 0,00 R.D.: 0,00	
Scheda: 1203 Estensione: 270 Qualità: Fabbricato rurale	Reddito: 0,00 Valore: 0,00	
Prov.: CZ Comune: Nocera Terinese Foglio: 1 Part.: 12 Sub:	R.A.: 0,00 R.D.: 0,00	
Scheda: 1204 Estensione: 1120 Qualità: Fabbricato rurale	Reddito: 0,00 Valore: 0,00	
Prov.: CZ Comune: Nocera Terinese Foglio: 1 Part.: 13 Sub:	R.A.: 0,00 R.D.: 0,00	
Scheda: 1205 Estensione: 710 Qualità: Fabbricato rurale	Reddito: 0,00 Valore: 0,00	
Prov.: CZ Comune: Nocera Terinese Foglio: 1 Part.: 14 Sub:	R.A.: 57,71 R.D.: 162,40	
Scheda: 1206 Estensione: 31630 Qualità: Seminativo	Reddito: 0,00 Valore: 13.702,50	
Prov.: CZ Comune: Nocera Terinese Foglio: 1 Part.: 18 Sub:	R.A.: 0,00 R.D.: 0,00	
Scheda: 1207 Estensione: 220 Qualità: Fabbricato rurale	Reddito: 0,00 Valore: 0,00	
Prov.: CZ Comune: Nocera Terinese Foglio: 1 Part.: 19 Sub:	R.A.: 40,56 R.D.: 44,36	
Scheda: 1208 Estensione: 13560 Qualità: Uliveto	Reddito: 0,00 Valore: 3.742,88	
Prov.: CZ Comune: Nocera Terinese Foglio: 1 Part.: 23 Sub:	R.A.: 1,84 R.D.: 5,52	
Scheda: 1209 Estensione: 35620 Qualità: Pascolo cespugliato	Reddito: 0,00 Valore: 465,75	
Prov.: CZ Comune: Nocera Terinese Foglio: 1 Part.: 25 Sub:	R.A.: 0,03 R.D.: 0,10	
Scheda: 1210 Estensione: 640 Qualità: Pascolo cespugliato	Reddito: 0,00 Valore: 8,44	
Prov.: CZ Comune: Nocera Terinese Foglio: 1 Part.: 30 Sub:	R.A.: 0,00 R.D.: 0,00	
Scheda: 1211 Estensione: 1990 Qualità: Fabbricato rurale	Reddito: 0,00 Valore: 0,00	
Prov.: CZ Comune: Nocera Terinese Foglio: 1 Part.: 32 Sub:	R.A.: 4,74 R.D.: 7,10	
Scheda: 1212 Estensione: 1310 Qualità: Uliveto	Reddito: 0,00 Valore: 599,06	
Prov.: CZ Comune: Nocera Terinese Foglio: 1 Part.: 35 Sub:	R.A.: 3,75 R.D.: 1,87	
Scheda: 1213 Estensione: 1320 Qualità: Seminativo	Reddito: 0,00 Valore: 157,78	
Prov.: CZ Comune: Nocera Terinese Foglio: 1 Part.: 36 Sub:	R.A.: 9,47 R.D.: 23,57	
Scheda: 1214 Estensione: 10010 Qualità: Pascolo arborato	Reddito: 0,00 Valore: 1.988,72	
Prov.: CZ Comune: Nocera Terinese Foglio: 1 Part.: 40 Sub:	R.A.: 57,46 R.D.: 98,28	
Scheda: 1215 Estensione: 17860 Qualità: Seminativo	Reddito: 0,00 Valore: 8.292,38	
Prov.: CZ Comune: Nocera Terinese Foglio: 1 Part.: 41 Sub:	R.A.: 340,47 R.D.: 514,66	
Scheda: 1216 Estensione: 94820 Qualità: Uliveto	Reddito: 0,00 Valore: 43.424,44	
Prov.: CZ Comune: Nocera Terinese Foglio: 1 Part.: 44 Sub:	R.A.: 4,17 R.D.: 10,43	
Scheda: 1217 Estensione: 6730 Qualità: Pascolo arborato	Reddito: 0,00 Valore: 880,03	

Direzione Generale per le Risorse Strumentali Allegato D - Patrimonio comunione indiviso
Terreni

Prov.: CZ Comune: Nocera Terinese Foglio: 10 Part.: 1 Sub:	R.A.: 492,86 R.D.: 739,29
Scheda: 1296 Estensione: 136330 Qualità: Uliveto	Reddito: 0,00 Valore: 62.377,59
Prov.: CZ Comune: Nocera Terinese Foglio: 10 Part.: 2 Sub:	R.A.: 41,00 R.D.: 61,49
Scheda: 1297 Estensione: 11340 Qualità: Uliveto	Reddito: 0,00 Valore: 5.188,22
Prov.: CZ Comune: Nocera Terinese Foglio: 10 Part.: 3 Sub:	R.A.: 1,91 R.D.: 6,56
Scheda: 1298 Estensione: 2310 Qualità: Seminativo	Reddito: 0,00 Valore: 553,50
Prov.: CZ Comune: Nocera Terinese Foglio: 10 Part.: 31 Sub:	R.A.: 4,82 R.D.: 6,97
Scheda: 1299 Estensione: 10380 Qualità: Pascolo	Reddito: 0,00 Valore: 588,09
Prov.: CZ Comune: Nocera Terinese Foglio: 10 Part.: 45 Sub:	R.A.: 33,87 R.D.: 50,81
Scheda: 1300 Estensione: 9370 Qualità: Uliveto	Reddito: 0,00 Valore: 4.287,09
Prov.: CZ Comune: Nocera Terinese Foglio: 10 Part.: 71 Sub:	R.A.: 3,50 R.D.: 12,02
Scheda: 1301 Estensione: 4230 Qualità: Seminativo	Reddito: 0,00 Valore: 1.014,19
Prov.: CZ Comune: Nocera Terinese Foglio: 2 Part.: 1 Sub:	R.A.: 0,12 R.D.: 0,37
Scheda: 1218 Estensione: 2400 Qualità: Pascolo cespugliato	Reddito: 0,00 Valore: 31,22
Prov.: CZ Comune: Nocera Terinese Foglio: 2 Part.: 2 Sub:	R.A.: 23,24 R.D.: 39,44
Scheda: 1219 Estensione: 7360 Qualità: Seminativo arborato	Reddito: 0,00 Valore: 3.327,75
Prov.: CZ Comune: Nocera Terinese Foglio: 2 Part.: 3 Sub:	R.A.: 429,57 R.D.: 713,99
Scheda: 1220 Estensione: 152380 Qualità: Seminativo arborato	Reddito: 0,00 Valore: 60.242,91
Prov.: CZ Comune: Nocera Terinese Foglio: 2 Part.: 4 Sub:	R.A.: 1,28 R.D.: 2,87
Scheda: 1221 Estensione: 6180 Qualità: Pascolo	Reddito: 0,00 Valore: 242,16
Prov.: CZ Comune: Nocera Terinese Foglio: 2 Part.: 5 Sub:	R.A.: 1.859,13 R.D.: 2.798,14
Scheda: 1222 Estensione: 518840 Qualità: Uliveto	Reddito: 0,00 Valore: 236.093,06
Prov.: CZ Comune: Nocera Terinese Foglio: 2 Part.: 6 Sub:	R.A.: 1,31 R.D.: 6,54
Scheda: 1223 Estensione: 3620 Qualità: Querceto	Reddito: 0,00 Valore: 551,81
Prov.: CZ Comune: Nocera Terinese Foglio: 2 Part.: 7 Sub:	R.A.: 0,19 R.D.: 0,56
Scheda: 1224 Estensione: 3610 Qualità: Pascolo cespugliato	Reddito: 0,00 Valore: 47,25
Prov.: CZ Comune: Nocera Terinese Foglio: 2 Part.: 8 Sub:	R.A.: 41,68 R.D.: 62,52
Scheda: 1225 Estensione: 11530 Qualità: Seminativo	Reddito: 0,00 Valore: 5.275,13
Prov.: CZ Comune: Nocera Terinese Foglio: 2 Part.: 9 Sub:	R.A.: 0,00 R.D.: 0,00
Scheda: 1226 Estensione: 360 Qualità: Fabbricato rurale	Reddito: 0,00 Valore: 0,00
Prov.: CZ Comune: Nocera Terinese Foglio: 2 Part.: 10 Sub:	R.A.: 54,10 R.D.: 87,55
Scheda: 1227 Estensione: 18050 Qualità: Seminativo	Reddito: 0,00 Valore: 7.387,03
Prov.: CZ Comune: Nocera Terinese Foglio: 2 Part.: 11 Sub:	R.A.: 0,00 R.D.: 0,00
Scheda: 1228 Estensione: 430 Qualità: Fabbricato rurale	Reddito: 0,00 Valore: 0,00
Prov.: CZ Comune: Nocera Terinese Foglio: 2 Part.: 12 Sub:	R.A.: 12,77 R.D.: 18,45
Scheda: 1229 Estensione: 27480 Qualità: Pascolo	Reddito: 0,00 Valore: 1.556,72
Prov.: CZ Comune: Nocera Terinese Foglio: 2 Part.: 13 Sub:	R.A.: 3,16 R.D.: 7,73
Scheda: 1230 Estensione: 1360 Qualità: Seminativo irriguo	Reddito: 0,00 Valore: 652,22
Prov.: CZ Comune: Nocera Terinese Foglio: 2 Part.: 14 Sub:	R.A.: 0,09 R.D.: 0,26
Scheda: 1231 Estensione: 8940 Qualità: Pascolo cespugliato	Reddito: 0,00 Valore: 21,94
Prov.: CZ Comune: Nocera Terinese Foglio: 2 Part.: 15 Sub:	R.A.: 0,06 R.D.: 0,17
Scheda: 1232 Estensione: 1080 Qualità: Pascolo cespugliato	Reddito: 0,00 Valore: 14,34
Prov.: CZ Comune: Nocera Terinese Foglio: 2 Part.: 16 Sub:	R.A.: 5,17 R.D.: 14,77
Scheda: 1233 Estensione: 2860 Qualità: Seminativo	Reddito: 0,00 Valore: 1.246,22

Direzione Generale per le Risorse Strumentali Allegato D - Patrimonio comunione indiviso
Terreni

Prov.: CZ Comune: Nocera Terinese Foglio: 2 Part.: 17 Sub:	R.A.: 2,79 R.D.: 9,54
Scheda: 1234 Estensione: 6080 Qualità: Pascolo cespugliato	Reddito: 0,00 Valore: 804,94
Prov.: CZ Comune: Nocera Terinese Foglio: 2 Part.: 18 Sub:	R.A.: 2,98 R.D.: 10,25
Scheda: 1235 Estensione: 3610 Qualità: Seminativo	Reddito: 0,00 Valore: 864,84
Prov.: CZ Comune: Nocera Terinese Foglio: 2 Part.: 19 Sub:	R.A.: 15,27 R.D.: 52,49
Scheda: 1236 Estensione: 18480 Qualità: Seminativo	Reddito: 0,00 Valore: 4.428,84
Prov.: CZ Comune: Nocera Terinese Foglio: 2 Part.: 20 Sub:	R.A.: 0,56 R.D.: 1,97
Scheda: 1237 Estensione: 5440 Qualità: Pascolo cespugliato	Reddito: 0,00 Valore: 166,22
Prov.: CZ Comune: Nocera Terinese Foglio: 2 Part.: 21 Sub:	R.A.: 16,92 R.D.: 28,42
Scheda: 1238 Estensione: 6140 Qualità: Uliveto	Reddito: 0,00 Valore: 2.397,94
Prov.: CZ Comune: Nocera Terinese Foglio: 2 Part.: 22 Sub:	R.A.: 1,03 R.D.: 1,48
Scheda: 1239 Estensione: 2210 Qualità: Pascolo	Reddito: 0,00 Valore: 124,88
Prov.: CZ Comune: Nocera Terinese Foglio: 2 Part.: 23 Sub:	R.A.: 3,27 R.D.: 4,73
Scheda: 1240 Estensione: 7040 Qualità: Pascolo	Reddito: 0,00 Valore: 399,09
Prov.: CZ Comune: Nocera Terinese Foglio: 3 Part.: 1 Sub:	R.A.: 17,25 R.D.: 60,37
Scheda: 1241 Estensione: 167000 Qualità: Pascolo cespugliato	Reddito: 0,00 Valore: 5.093,72
Prov.: CZ Comune: Nocera Terinese Foglio: 3 Part.: 2 Sub:	R.A.: 8,96 R.D.: 35,82
Scheda: 1242 Estensione: 8670 Qualità: Seminativo	Reddito: 0,00 Valore: 3.022,31
Prov.: CZ Comune: Nocera Terinese Foglio: 3 Part.: 4 Sub:	R.A.: 7,65 R.D.: 22,94
Scheda: 1243 Estensione: 148080 Qualità: Pascolo cespugliato	Reddito: 0,00 Valore: 1.935,56
Prov.: CZ Comune: Nocera Terinese Foglio: 3 Part.: 5 Sub:	R.A.: 45,45 R.D.: 100,46
Scheda: 1244 Estensione: 21500 Qualità: Seminativo	Reddito: 0,00 Valore: 8.476,31
Prov.: CZ Comune: Nocera Terinese Foglio: 3 Part.: 6 Sub:	R.A.: 4,62 R.D.: 11,31
Scheda: 1245 Estensione: 1990 Qualità: Seminativo irriguo	Reddito: 0,00 Valore: 954,28
Prov.: CZ Comune: Nocera Terinese Foglio: 3 Part.: 7 Sub:	R.A.: 12,96 R.D.: 42,16
Scheda: 1246 Estensione: 9870 Qualità: Seminativo	Reddito: 0,00 Valore: 3.557,25
Prov.: CZ Comune: Nocera Terinese Foglio: 3 Part.: 23 Sub:	R.A.: 3,53 R.D.: 10,59
Scheda: 1247 Estensione: 68380 Qualità: Pascolo cespugliato	Reddito: 0,00 Valore: 893,53
Prov.: CZ Comune: Nocera Terinese Foglio: 3 Part.: 24 Sub:	R.A.: 2,52 R.D.: 8,83
Scheda: 1248 Estensione: 24420 Qualità: Pascolo cespugliato	Reddito: 0,00 Valore: 745,03
Prov.: CZ Comune: Nocera Terinese Foglio: 3 Part.: 25 Sub:	R.A.: 0,28 R.D.: 0,40
Scheda: 1249 Estensione: 600 Qualità: Pascolo	Reddito: 0,00 Valore: 33,75
Prov.: CZ Comune: Nocera Terinese Foglio: 3 Part.: 26 Sub:	R.A.: 0,67 R.D.: 0,97
Scheda: 1250 Estensione: 1440 Qualità: Pascolo	Reddito: 0,00 Valore: 81,84
Prov.: CZ Comune: Nocera Terinese Foglio: 3 Part.: 27 Sub:	R.A.: 0,40 R.D.: 0,57
Scheda: 1251 Estensione: 850 Qualità: Pascolo	Reddito: 0,00 Valore: 48,09
Prov.: CZ Comune: Nocera Terinese Foglio: 6 Part.: 20 Sub:	R.A.: 1,86 R.D.: 7,44
Scheda: 1252 Estensione: 23700 Qualità: Incolto produttivo	Reddito: 0,00 Valore: 627,75
Prov.: CZ Comune: Nocera Terinese Foglio: 6 Part.: 21 Sub:	R.A.: 63,45 R.D.: 155,09
Scheda: 1302 Estensione: 27300 Qualità: Seminativo irriguo	Reddito: 0,00 Valore: 13.085,72
Prov.: CZ Comune: Nocera Terinese Foglio: 6 Part.: 22 Sub:	R.A.: 6,71 R.D.: 12,47
Scheda: 1304 Estensione: 3760 Qualità: Seminativo irriguo	Reddito: 0,00 Valore: 1.052,16
Prov.: CZ Comune: Nocera Terinese Foglio: 6 Part.: 23 Sub:	R.A.: 0,09 R.D.: 0,18
Scheda: 1305 Estensione: 1720 Qualità: Incolto produttivo	Reddito: 0,00 Valore: 15,19

Direzione Generale per le Risorse Strumentali Allegato D - Patrimonio comunione indiviso
Terreni

Prov.: CZ Comune: Nocera Terinese Foglio: 6 Part.: 24 Sub:	R.A.: 0,28 R.D.: 0,57
Scheda: 1306 Estensione: 5470 Qualità: Incolto produttivo	Reddito: 0,00 Valore: 48,09
Prov.: CZ Comune: Nocera Terinese Foglio: 6 Part.: 25 Sub:	R.A.: 32,12 R.D.: 78,52
Scheda: 1253 Estensione: 14070 Qualità: Seminativo irriguo	Reddito: 0,00 Valore: 6.625,13
Prov.: CZ Comune: Nocera Terinese Foglio: 6 Part.: 26 Sub:	R.A.: 606,46 R.D.: 2.425,84
Scheda: 1254 Estensione: 587134 Qualità: Seminativo irriguo	Reddito: 0,00 Valore: 204.680,25
Prov.: CZ Comune: Nocera Terinese Foglio: 6 Part.: 27 Sub:	R.A.: 170,10 R.D.: 315,89
Scheda: 1255 Estensione: 94100 Qualità: Seminativo irriguo	Reddito: 0,00 Valore: 26.653,22
Prov.: CZ Comune: Nocera Terinese Foglio: 6 Part.: 28 Sub:	R.A.: 2,46 R.D.: 9,83
Scheda: 1256 Estensione: 2380 Qualità: Seminativo	Reddito: 0,00 Valore: 829,41
Prov.: CZ Comune: Nocera Terinese Foglio: 6 Part.: 29 Sub:	R.A.: 25,45 R.D.: 38,18
Scheda: 1257 Estensione: 7040 Qualità: Uliveto	Reddito: 0,00 Valore: 3.221,44
Prov.: CZ Comune: Nocera Terinese Foglio: 6 Part.: 30 Sub:	R.A.: 358,02 R.D.: 668,31
Scheda: 1258 Estensione: 92430 Qualità: Uliveto	Reddito: 0,00 Valore: 56.388,66
Prov.: CZ Comune: Nocera Terinese Foglio: 6 Part.: 31 Sub:	R.A.: 2,84 R.D.: 6,62
Scheda: 1259 Estensione: 1830 Qualità: Seminativo arborato	Reddito: 0,00 Valore: 558,56
Prov.: CZ Comune: Nocera Terinese Foglio: 6 Part.: 32 Sub:	R.A.: 14,82 R.D.: 22,23
Scheda: 1260 Estensione: 4100 Qualità: Uliveto	Reddito: 0,00 Valore: 1.875,66
Prov.: CZ Comune: Nocera Terinese Foglio: 6 Part.: 33 Sub:	R.A.: 0,00 R.D.: 0,00
Scheda: 1261 Estensione: 470 Qualità: Fabbricato rurale	Reddito: 0,00 Valore: 0,00
Prov.: CZ Comune: Nocera Terinese Foglio: 6 Part.: 34 Sub:	R.A.: 0,00 R.D.: 0,00
Scheda: 1262 Estensione: 240 Qualità: Fabbricato rurale	Reddito: 0,00 Valore: 0,00
Prov.: CZ Comune: Nocera Terinese Foglio: 6 Part.: 35 Sub:	R.A.: 3,76 R.D.: 10,74
Scheda: 1263 Estensione: 2080 Qualità: Seminativo	Reddito: 0,00 Valore: 906,19
Prov.: CZ Comune: Nocera Terinese Foglio: 6 Part.: 36 Sub:	R.A.: 316,08 R.D.: 474,12
Scheda: 1264 Estensione: 87430 Qualità: Uliveto	Reddito: 0,00 Valore: 40.003,88
Prov.: CZ Comune: Nocera Terinese Foglio: 6 Part.: 37 Sub:	R.A.: 8,82 R.D.: 13,23
Scheda: 1265 Estensione: 2440 Qualità: Uliveto	Reddito: 0,00 Valore: 1.116,28
Prov.: CZ Comune: Nocera Terinese Foglio: 6 Part.: 38 Sub:	R.A.: 30,91 R.D.: 46,36
Scheda: 1266 Estensione: 8550 Qualità: Uliveto	Reddito: 0,00 Valore: 3.911,63
Prov.: CZ Comune: Nocera Terinese Foglio: 6 Part.: 40 Sub:	R.A.: 66,15 R.D.: 161,70
Scheda: 1303 Estensione: 28463 Qualità: Seminativo irriguo	Reddito: 0,00 Valore: 13.643,44
Prov.: CZ Comune: Nocera Terinese Foglio: 7 Part.: 1 Sub:	R.A.: 0,00 R.D.: 0,00
Scheda: 1267 Estensione: 14882 Qualità: Incolto produttivo	Reddito: 0,00 Valore: 0,00
Prov.: CZ Comune: Nocera Terinese Foglio: 7 Part.: 2 Sub:	R.A.: 111,13 R.D.: 206,39
Scheda: 1307 Estensione: 61480 Qualità: Seminativo irriguo	Reddito: 0,00 Valore: 17.414,16
Prov.: CZ Comune: Nocera Terinese Foglio: 7 Part.: 4 Sub:	R.A.: 20,94 R.D.: 56,93
Scheda: 1309 Estensione: 71360 Qualità: Pascolo	Reddito: 0,00 Valore: 4.803,47
Prov.: CZ Comune: Nocera Terinese Foglio: 7 Part.: 5 Sub:	R.A.: 14,89 R.D.: 27,66
Scheda: 1312 Estensione: 8240 Qualità: Seminativo irriguo	Reddito: 0,00 Valore: 2.333,81
Prov.: CZ Comune: Nocera Terinese Foglio: 7 Part.: 8 Sub:	R.A.: 47,76 R.D.: 135,60
Scheda: 1313 Estensione: 45920 Qualità: Seminativo	Reddito: 0,00 Valore: 11.441,25
Prov.: CZ Comune: Nocera Terinese Foglio: 7 Part.: 9 Sub:	R.A.: 0,65 R.D.: 2,13
Scheda: 1316 Estensione: 2070 Qualità: Incolto produttivo	Reddito: 0,00 Valore: 179,72

Direzione Generale per le Risorse Strumentali Allegato D - Patrimonio comunione indiviso
Terreni

Prov.: CZ Comune: Nocera Terinese Foglio: 7 Part.: 10 Sub:	R.A.: 27,68 R.D.: 39,99
Scheda: 1268 Estensione: 59560 Qualità: Pascolo	Reddito: 0,00 Valore: 3.374,16
Prov.: CZ Comune: Nocera Terinese Foglio: 7 Part.: 11 Sub:	R.A.: 0,51 R.D.: 1,76
Scheda: 1318 Estensione: 620 Qualità: Seminativo	Reddito: 0,00 Valore: 148,50
Prov.: CZ Comune: Nocera Terinese Foglio: 7 Part.: 12 Sub:	R.A.: 6,91 R.D.: 12,82
Scheda: 1320 Estensione: 3820 Qualità: Seminativo irriguo	Reddito: 0,00 Valore: 1.081,69
Prov.: CZ Comune: Nocera Terinese Foglio: 7 Part.: 13 Sub:	R.A.: 3,21 R.D.: 6,42
Scheda: 1322 Estensione: 3110 Qualità: Seminativo irriguo	Reddito: 0,00 Valore: 541,69
Prov.: CZ Comune: Nocera Terinese Foglio: 7 Part.: 14 Sub:	R.A.: 30,37 R.D.: 56,40
Scheda: 1308 Estensione: 16800 Qualità: Seminativo irriguo	Reddito: 0,00 Valore: 4.758,75
Prov.: CZ Comune: Nocera Terinese Foglio: 7 Part.: 15 Sub:	R.A.: 1,29 R.D.: 4,38
Scheda: 1310 Estensione: 1760 Qualità: Pascolo	Reddito: 0,00 Valore: 369,56
Prov.: CZ Comune: Nocera Terinese Foglio: 7 Part.: 16 Sub:	R.A.: 1,91 R.D.: 5,78
Scheda: 1311 Estensione: 4760 Qualità: Pascolo	Reddito: 0,00 Valore: 487,69
Prov.: CZ Comune: Nocera Terinese Foglio: 7 Part.: 17 Sub:	R.A.: 4,42 R.D.: 15,20
Scheda: 1314 Estensione: 5350 Qualità: Seminativo	Reddito: 0,00 Valore: 1.282,50
Prov.: CZ Comune: Nocera Terinese Foglio: 7 Part.: 18 Sub:	R.A.: 0,02 R.D.: 0,06
Scheda: 1315 Estensione: 20 Qualità: Seminativo	Reddito: 0,00 Valore: 5,06
Prov.: CZ Comune: Nocera Terinese Foglio: 7 Part.: 19 Sub:	R.A.: 0,04 R.D.: 0,09
Scheda: 1317 Estensione: 830 Qualità: Incolto produttivo	Reddito: 0,00 Valore: 7,59
Prov.: CZ Comune: Nocera Terinese Foglio: 7 Part.: 20 Sub:	R.A.: 1,44 R.D.: 4,94
Scheda: 1319 Estensione: 1740 Qualità: Seminativo	Reddito: 0,00 Valore: 416,81
Prov.: CZ Comune: Nocera Terinese Foglio: 7 Part.: 21 Sub:	R.A.: 9,22 R.D.: 17,12
Scheda: 1321 Estensione: 5100 Qualità: Seminativo irriguo	Reddito: 0,00 Valore: 1.444,50
Prov.: CZ Comune: Nocera Terinese Foglio: 7 Part.: 22 Sub:	R.A.: 1,20 R.D.: 2,40
Scheda: 1323 Estensione: 1160 Qualità: Seminativo irriguo	Reddito: 0,00 Valore: 202,50
Prov.: CZ Comune: Nocera Terinese Foglio: 8 Part.: 1 Sub:	R.A.: 263,05 R.D.: 499,60
Scheda: 1269 Estensione: 147670 Qualità: Seminativo irriguo	Reddito: 0,00 Valore: 42.153,75
Prov.: CZ Comune: Nocera Terinese Foglio: 8 Part.: 2 Sub:	R.A.: 0,00 R.D.: 0,00
Scheda: 1270 Estensione: 5680 Qualità: Incolto produttivo	Reddito: 0,00 Valore: 0,00
Prov.: CZ Comune: Nocera Terinese Foglio: 8 Part.: 3 Sub:	R.A.: 1,31 R.D.: 3,93
Scheda: 1271 Estensione: 25340 Qualità: Pascolo cespugliato	Reddito: 0,00 Valore: 331,59
Prov.: CZ Comune: Nocera Terinese Foglio: 8 Part.: 4 Sub:	R.A.: 0,00 R.D.: 68,85
Scheda: 1272 Estensione: 296260 Qualità: Pascolo	Reddito: 0,00 Valore: 5.809,22
Prov.: CZ Comune: Nocera Terinese Foglio: 8 Part.: 4 Sub: AA	R.A.: 159,28 R.D.: 637,10
Scheda: 5516 Estensione: 154200 Qualità: Seminativo	Reddito: 0,00 Valore: 53.755,31
Prov.: CZ Comune: Nocera Terinese Foglio: 8 Part.: 4 Sub: AB	R.A.: 7,05 R.D.: 13,09
Scheda: 5518 Estensione: 3900 Qualità: Seminativo irriguo	Reddito: 0,00 Valore: 1.104,47
Prov.: CZ Comune: Nocera Terinese Foglio: 8 Part.: 4 Sub: AC	R.A.: 28,38 R.D.: 63,86
Scheda: 5515 Estensione: 137380 Qualità: Pascolo	Reddito: 0,00 Valore: 5.388,19
Prov.: CZ Comune: Nocera Terinese Foglio: 8 Part.: 10 Sub: AA	R.A.: 227,03 R.D.: 908,14
Scheda: 5517 Estensione: 219800 Qualità: Seminativo	Reddito: 0,00 Valore: 76.624,31
Prov.: CZ Comune: Nocera Terinese Foglio: 8 Part.: 10 Sub: AB	R.A.: 147,84 R.D.: 274,57
Scheda: 5519 Estensione: 81790 Qualità: Seminativo irriguo	Reddito: 0,00 Valore: 23.166,84

Direzione Generale per le Risorse Strumentali Allegato D - Patrimonio comunione indiviso
Terreni

Prov.: CZ Comune: Nocera Terinese Foglio: 8 Part.: 11 Sub:	R.A.: 120,51 R.D.: 223,81
Scheda: 5520 Estensione: 66670 Qualità: Seminativo irriguo	Reddito: 0,00 Valore: 18.883,97
Prov.: CZ Comune: Nocera Terinese Foglio: 9 Part.: 1 Sub:	R.A.: 92,01 R.D.: 138,01
Scheda: 1274 Estensione: 25450 Qualità: Uliveto	Reddito: 0,00 Valore: 11.644,59
Prov.: CZ Comune: Nocera Terinese Foglio: 9 Part.: 2 Sub:	R.A.: 322,84 R.D.: 484,26
Scheda: 1275 Estensione: 89300 Qualità: Uliveto	Reddito: 0,00 Valore: 40.859,44
Prov.: CZ Comune: Nocera Terinese Foglio: 9 Part.: 3 Sub:	R.A.: 62,62 R.D.: 93,92
Scheda: 1276 Estensione: 17320 Qualità: Uliveto	Reddito: 0,00 Valore: 7.924,50
Prov.: CZ Comune: Nocera Terinese Foglio: 9 Part.: 4 Sub:	R.A.: 42,73 R.D.: 64,10
Scheda: 1277 Estensione: 11820 Qualità: Uliveto	Reddito: 0,00 Valore: 5.408,44
Prov.: CZ Comune: Nocera Terinese Foglio: 9 Part.: 5 Sub:	R.A.: 424,47 R.D.: 1.053,30
Scheda: 1278 Estensione: 60880 Qualità: Agrumeto	Reddito: 0,00 Valore: 88.872,19
Prov.: CZ Comune: Nocera Terinese Foglio: 9 Part.: 6 Sub:	R.A.: 0,00 R.D.: 0,00
Scheda: 1279 Estensione: 240 Qualità: Fabbricato rurale	Reddito: 0,00 Valore: 0,00
Prov.: CZ Comune: Nocera Terinese Foglio: 9 Part.: 7 Sub:	R.A.: 0,00 R.D.: 0,00
Scheda: 1280 Estensione: 1680 Qualità: Fabbricato rurale	Reddito: 0,00 Valore: 0,00
Prov.: CZ Comune: Nocera Terinese Foglio: 9 Part.: 8 Sub:	R.A.: 4,88 R.D.: 13,94
Scheda: 1281 Estensione: 2700 Qualità: Seminativo irriguo arborat	Reddito: 0,00 Valore: 1.176,19
Prov.: CZ Comune: Nocera Terinese Foglio: 9 Part.: 9 Sub:	R.A.: 6,56 R.D.: 17,81
Scheda: 1282 Estensione: 3630 Qualità: Seminativo irriguo arborat	Reddito: 0,00 Valore: 1.502,72
Prov.: CZ Comune: Nocera Terinese Foglio: 9 Part.: 10 Sub:	R.A.: 9,47 R.D.: 27,06
Scheda: 1283 Estensione: 5240 Qualità: Seminativo	Reddito: 0,00 Valore: 2.283,19
Prov.: CZ Comune: Nocera Terinese Foglio: 9 Part.: 12 Sub:	R.A.: 1,41 R.D.: 2,56
Scheda: 1284 Estensione: 2480 Qualità: Seminativo	Reddito: 0,00 Valore: 216,00
Prov.: CZ Comune: Nocera Terinese Foglio: 9 Part.: 14 Sub:	R.A.: 82,99 R.D.: 154,12
Scheda: 1285 Estensione: 45910 Qualità: Seminativo irriguo	Reddito: 0,00 Valore: 13.003,88
Prov.: CZ Comune: Nocera Terinese Foglio: 9 Part.: 16 Sub:	R.A.: 0,95 R.D.: 1,90
Scheda: 1286 Estensione: 18440 Qualità: Incolto produttivo	Reddito: 0,00 Valore: 160,31
Prov.: CZ Comune: Nocera Terinese Foglio: 9 Part.: 32 Sub:	R.A.: 121,11 R.D.: 181,66
Scheda: 1287 Estensione: 33500 Qualità: Uliveto	Reddito: 0,00 Valore: 15.327,56
Prov.: CZ Comune: Nocera Terinese Foglio: 9 Part.: 41 Sub:	R.A.: 0,00 R.D.: 0,00
Scheda: 1288 Estensione: 100 Qualità: Fabbricato rurale	Reddito: 0,00 Valore: 0,00
Prov.: CZ Comune: Nocera Terinese Foglio: 9 Part.: 42 Sub:	R.A.: 3,16 R.D.: 7,73
Scheda: 1289 Estensione: 1360 Qualità: Seminativo irriguo	Reddito: 0,00 Valore: 652,22
Prov.: CZ Comune: Nocera Terinese Foglio: 9 Part.: 43 Sub: AA	R.A.: 3,14 R.D.: 10,79
Scheda: 5522 Estensione: 3800 Qualità: Seminativo	Reddito: 0,00 Valore: 910,41
Prov.: CZ Comune: Nocera Terinese Foglio: 9 Part.: 43 Sub: AB	R.A.: 1,63 R.D.: 3,98
Scheda: 5524 Estensione: 700 Qualità: Seminativo irriguo	Reddito: 0,00 Valore: 335,81
Prov.: CZ Comune: Nocera Terinese Foglio: 9 Part.: 43 Sub: AC	R.A.: 0,03 R.D.: 0,07
Scheda: 5521 Estensione: 640 Qualità: Incolto produttivo	Reddito: 0,00 Valore: 5,91
Prov.: CZ Comune: Nocera Terinese Foglio: 9 Part.: 44 Sub:	R.A.: 0,00 R.D.: 9,77
Scheda: 1291 Estensione: 4730 Qualità: Seminativo	Reddito: 0,00 Valore: 824,34
Prov.: CZ Comune: Nocera Terinese Foglio: 9 Part.: 44 Sub: AA	R.A.: 3,34 R.D.: 13,35
Scheda: 5523 Estensione: 3230 Qualità: Seminativo	Reddito: 0,00 Valore: 1.126,41

Direzione Generale per le Risorse Strumentali Allegato D - Patrimonio comunione indiviso
Terreni

Prov.: CZ Comune: Nocera Terinese Foglio: 9 Part.: 44 Sub: AB R.A.: 3,49 R.D.: 8,52	
Scheda: 5525 Estensione: 1500 Qualità: Seminativo irriguo	Reddito: 0,00 Valore: 718,88
Prov.: CZ Comune: Nocera Terinese Foglio: 9 Part.: 45 Sub: R.A.: 17,96 R.D.: 43,91	
Scheda: 1292 Estensione: 7730 Qualità: Seminativo irriguo	Reddito: 0,00 Valore: 3.704,91
Prov.: CZ Comune: Nocera Terinese Foglio: 9 Part.: 46 Sub: R.A.: 178,21 R.D.: 435,62	
Scheda: 1293 Estensione: 76680 Qualità: Seminativo irriguo	Reddito: 0,00 Valore: 36.755,44
Prov.: CZ Comune: Nocera Terinese Foglio: 9 Part.: 47 Sub: R.A.: 28,36 R.D.: 56,73	
Scheda: 1294 Estensione: 27460 Qualità: Seminativo irriguo	Reddito: 0,00 Valore: 4.786,59
Prov.: CZ Comune: Nocera Terinese Foglio: 9 Part.: 48 Sub: R.A.: 1,35 R.D.: 1,95	
Scheda: 1295 Estensione: 2910 Qualità: Pascolo	Reddito: 0,00 Valore: 164,53

Reddito Totale: 0,00

Valore Totale: 2.948.127,02

Allegato E

Beni Mobili

REGIONE CAMPANIA

Direzione Generale per le Risorse Strumentali

Codice Struttura	Denominazione Struttura	Categoria dlgs.118/2011	Valore 2013
31000000	SEGRETERIE EX ASSESSORATI	Altri beni materiali	€ 14.707,39
		Attrezzature industriali e commerciali	€ 2.191,02
		Hardware	€ 2.731,62
		Macchine per ufficio	€ 0,00
		Mobili e arredi	€ 38.632,98
33010000	PRESIDENZA	Altri beni materiali	€ 1.163,47
		Attrezzature industriali e commerciali	€ 147,62
		Hardware	€ 5.620,75
		Macchine per ufficio	€ 0,00
		Mobili e arredi	€ 3.509,11
33020000	SEGRETERIA DELLA VICEPRESIDENZA - ON. GUIDO TROMBETTI - UNIVERSITA' - RICERCA SCIENTIFICA - STATISTICA, SISTEMI INFORMATIVI ED INFORMATICA	Attrezzature industriali e commerciali	€ 255,00
		Hardware	€ 461,93
		Macchine per ufficio	€ 0,00
		Mobili e arredi	€ 1.474,06
33030000	SEGRETERIA PARTICOLARE DELL'ASSESSORE ON. EDOARDO COSENZA - OPERE E LAVORI PUBBLICI - ESPROPRIAZIONI - PROTEZIONE CIVILE SUL TERRITORIO E DIFESA DEL SUOLO - GEOTECNICA, GEOTERMIA, CAVE E TORBIERE	Altri beni materiali	€ 813,61
		Attrezzature industriali e commerciali	€ 255,00
		Hardware	€ 2.616,56
		Macchine per ufficio	€ 0,00
		Mobili e arredi	€ 8.397,16
33040000	SEGRETERIA PARTICOLARE DELL'ASSESSORE ON. GAETANO GIANCANE - BILANCIO - RAGIONERIA E TESORERIA - FINANZE E TRIBUTI	Altri beni materiali	€ 1.260,10
		Attrezzature industriali e commerciali	€ 54,60
		Hardware	€ 567,58
		Macchine per ufficio	€ 0,00
		Mobili e arredi	€ 2.276,54
33050000	SEGRETERIA PARTICOLARE DELL'ASSESSORE ON. FULVIO MARTUSCIELLO - ATTIVITA' PRODUTTIVE, SVILUPPO ECONOMICO, ACQUE MINERALI E TERMALI	Hardware	€ 529,24

Codice Struttura	Denominazione Struttura	Categoria dlgs.118/2011	Valore 2013
33060000	SEGRETERIA PARTICOLARE DELL'ASSESSORE ON. CATERINA MIRAGLIA - ISTRUZIONE E EDILIZIA SCOLASTICA - PROMOZIONE CULTURALE - MUSEI E BIBLIOTECHE	Altri beni materiali	€ 342,72
		Attrezzature industriali e commerciali	€ 519,99
		Hardware	€ 1.753,34
		Macchine per ufficio	€ 0,00
		Mobili e arredi	€ 14.416,36
33070000	SEGRETERIA PARTICOLARE DELL'ASSESSORE ON. SEVERINO NAPPI - LAVORO - FORMAZIONE E ORIENTAMENTO PROFESSIONALE - POLITICHE DELL'EMIGRAZIONE E DELL'IMMIGRAZIONE	Altri beni materiali	€ 940,75
		Attrezzature industriali e commerciali	€ 255,00
		Hardware	€ 1.914,31
		Macchine per ufficio	€ 28,80
		Mobili e arredi	€ 3.753,15
33080000	SEGRETERIA PARTICOLARE DELL'ASSESSORE ON. DANIELA NUGNES - AGRICOLTURA - PIANO DI SVILUPPO RURALE - FORESTE, CACCIA E PESCA	Altri beni materiali	€ 353,22
		Attrezzature industriali e commerciali	€ 264,99
		Hardware	€ 1.898,64
		Macchine per ufficio	€ 0,00
		Mobili e arredi	€ 2.953,70
33090000	SEGRETERIA PARTICOLARE DELL'ASSESSORE ON. GIOVANNI ROMANO - ECOLOGIA - TUTELA DELL'AMBIENTE E DISINQUINAMENTO - PROGRAMMAZIONE E GESTIONE DEI RIFIUTI - CICLO INTEGRATO DELLE ACQUE	Altri beni materiali	€ 928,34
		Attrezzature industriali e commerciali	€ 255,00
		Hardware	€ 2.092,63
		Macchine per ufficio	€ 0,00
		Mobili e arredi	€ 3.438,27

Codice Struttura	Denominazione Struttura	Categoria dlgs.118/2011	Valore 2013
33100000	SEGRETERIA PARTICOLARE DELL'ASSESSORE ON. ERMANNINO RUSSO - ATTIVITA' SOCIALI- ASSIST.ZA SOCIALE- DEMANIO E PATRIMONIO- URBANISTICA E GOV. TERRITORIO - TUTELA DEI BENI AMB.LI E PAESISTICI - EDILIZIA PUBBL. ED ABITATIVA - MONIT. CONTROLLO ACCORDI DI PROGRAMMA	Altri beni materiali	€ 594,31
		Attrezzature industriali e commerciali	€ 217,80
		Hardware	€ 2.336,36
		Macchine per ufficio	€ 123,12
		Mobili e arredi	€ 15.712,31
33110000	SEGRETERIA PARTICOLARE DELL'ASSESSORE ON. PASQUALE SOMMESE - AFFARI GEN., GEST.PERSONALE ORG.NE E METODO RAPP. CON PROV., COM., COM. MONT. E CONS. TURISMO STRUTT.R ICETTIVE TURISTICHE - BENI CULTURALI - RICERCA DI MARKETING	Altri beni materiali	€ 476,13
		Attrezzature industriali e commerciali	€ 446,61
		Hardware	€ 2.176,40
		Macchine per ufficio	€ 0,00
		Mobili e arredi	€ 4.147,49
33120000	SEGRETERIA PARTICOLARE DELL'ASSESSORE ON.	Altri beni materiali	€ 361,07
		Hardware	€ 2.218,13
		Mobili e arredi	€ 4.456,92
33140000	SEGRETERIA PARTICOLARE	Hardware	€ 509,93
		Mobili e arredi	€ 1.889,87
40010200	UFFICI DI DIRETTA COLLABORAZIONE DEL PRESIDENTE - AA. GG. AFFARI GENERALI E GESTIONE DEL PERSONALE	Altri beni materiali	€ 15.598,25
		Attrezzature industriali e commerciali	€ 7.071,02
		Hardware	€ 56.741,06
		Macchine per ufficio	€ 388,12
		Mobili e arredi	€ 75.834,17
40020000	UFFICIO LEGISLATIVO	Altri beni materiali	€ 822,47
		Hardware	€ 754,52
		Mobili e arredi	€ 1.254,83
41000000	AUTORITA DI AUDIT	Altri beni materiali	€ 521,62
		Hardware	€ 3.274,41
		Mobili e arredi	€ 5.030,08
51000001	DIPARTIMENTO DELLA PROGRAMMAZIONE E DELLO SVILUPPO ECONOMICO -STAFF AFFARI GENERALI E CONTROLLO DI GESTIONE	Altri beni materiali	€ 315,44
		Hardware	€ 5.832,48
		Mobili e arredi	€ 3.533,10

Codice Struttura	Denominazione Struttura	Categoria dlgs.118/2011	Valore 2013
51010100	DIREZIONE GENERALE PER LA PROGRAMMAZIONE ECONOMICA - AA.GG.- AFFARI GIURIDICO-LEGALI- GESTIONE RISORSE UMANE E STRUMENTALI	Altri beni materiali	€ 1.851,81
		Attrezzature industriali e commerciali	€ 217,80
		Hardware	€ 10.875,79
		Macchine per ufficio	€ 0,00
		Mobili e arredi	€ 17.351,56
51020100	DIREZIONE GENERALE PER LO SVILUPPO ECONOMICO, IL TURISMO E LE ATTIVITA' PRODUTTIVE - AA.GG.- AFFARI GIURIDICO-LEGALI- GESTIONE RISORSE UMANE E STRUMENTALI	Altri beni materiali	€ 1.360,61
		Hardware	€ 21.234,61
		Macchine per ufficio	€ 0,00
		Mobili e arredi	€ 15.612,55
51030100	DIREZIONE GENERALE PER L'INTERNALIZZAZIONE E I RAPPORTI CON L'UNIONE EUROPEA DEL SISTEMA REGIONALE - AFFARI GENERALI	Altri beni materiali	€ 833,97
		Attrezzature industriali e commerciali	€ 88,20
		Hardware	€ 84.492,83
		Macchine per ufficio	€ 0,00
		Mobili e arredi	€ 12.853,05
52000001	DIPARTIMENTO DELLA SALUTE E DELLE RISORSE NATURALI - TAFFAFFARI GENERALI E CONTROLLO DI GESTIONE	Hardware	€ 3.488,40
		Mobili e arredi	€ 1.064,33
52040100	DIREZIONE GENERALE PER LA TUTELA DELLA SALUTE E IL COORDINAMENTO DEL SISTEMA SANITARIO REGIONALE - AFFARI GENERALI	Altri beni materiali	€ 18.774,14
		Attrezzature industriali e commerciali	€ 71.985,03
		Hardware	€ 76.279,74
		Impianti e macchinari	€ 3.667,97
		Macchine per ufficio	€ 6.017,53
		Mobili e arredi	€ 26.856,76
52050100	DIREZIONE GENERALE PER L'AMBIENTE E L'ECOSISTEMA - AFFARI GENERALI	Altri beni materiali	€ 5.799,86
		Attrezzature industriali e commerciali	€ 334,46
		Hardware	€ 29.858,32
		Macchine per ufficio	€ 43,20
		Mobili e arredi	€ 33.211,31
52051400	AUTORIZZAZIONI AMBIENTALI E RIFIUTI AVERLINO	Altri beni materiali	€ 58,80
		Hardware	€ 2.634,53
		Mobili e arredi	€ 4.353,04
52051500	AUTORIZZAZIONI AMBIENTALI E RIFIUTI BENEVENTO	Altri beni materiali	€ 73,50
		Attrezzature industriali e commerciali	€ 54,60
		Hardware	€ 3.141,89
		Macchine per ufficio	€ 0,00
		Mobili e arredi	€ 3.025,68

Codice Struttura	Denominazione Struttura	Categoria dlgs.118/2011	Valore 2013
52051600	AUTORIZZAZIONI AMBIENTALI E RIFIUTI CASERTA	Altri beni materiali	€ 344,80
		Hardware	€ 711,85
		Macchine per ufficio	€ 0,00
		Mobili e arredi	€ 7.473,92
52051800	AUTORIZZAZIONI AMBIENTALI E RIFIUTI SALERNO	Altri beni materiali	€ 87,84
		Attrezzature industriali e commerciali	€ 55,80
		Hardware	€ 6.757,22
		Mobili e arredi	€ 6.605,09
52060100	DIREZIONE GENERALE POLITICHE AGRICOLE, ALIMENTARI E FORESTALI - AFFARI GENERALI	Altri beni materiali	€ 66.538,95
		Attrezzature industriali e commerciali	€ 38.964,38
		Hardware	€ 53.246,74
		Impianti e macchinari	€ 557.774,71
		Macchine per ufficio	€ 115,20
		Mobili e arredi	€ 67.750,15
52061500	SERVIZIO TERRITORIALE PROVINCIALE AVELLINO	Altri beni materiali	€ 31.063,30
		Attrezzature industriali e commerciali	€ 4.028,58
		Hardware	€ 22.187,50
		Impianti e macchinari	€ 283.525,68
		Macchine per ufficio	€ 360,00
		Mobili e arredi	€ 34.811,35
52061600	SERVIZIO TERRITORIALE PROVINCIALE BENEVENTO	Altri beni materiali	€ 48.789,30
		Attrezzature industriali e commerciali	€ 2.255,94
		Hardware	€ 19.768,25
		Impianti e macchinari	€ 366.700,51
		Macchine per ufficio	€ 185,98
		Mobili e arredi	€ 30.407,36
52061700	SERVIZIO TERRITORIALE PROVINCIALE CASERTA	Altri beni materiali	€ 32.347,86
		Attrezzature industriali e commerciali	€ 29.189,04
		Hardware	€ 17.021,10
		Impianti e macchinari	€ 451.334,77
		Macchine per ufficio	€ 0,00
		Mobili e arredi	€ 25.198,69
52061900	SERVIZIO TERRITORIALE PROVINCIALE SALERNO	Altri beni materiali	€ 41.238,75
		Attrezzature industriali e commerciali	€ 66.225,20
		Hardware	€ 13.563,30
		Impianti e macchinari	€ 699.444,00
		Macchine per ufficio	€ 57,11
		Mezzi di trasporto	€ 15.600,00
		Mobili e arredi	€ 29.123,24
53000001	DIPARTIMENTO DELLE POLITICHE TERRITORIALI - STAFF AFFARI GENERALI	Altri beni materiali	€ 20,69
		Hardware	€ 6.055,78
		Mobili e arredi	€ 3.319,89
53070100	DIREZIONE GENERALE PER LA MOBILITA' - AA.GG.- AFFARI GIURIDICO- LEGALI- GESTIONE RISORSE UMANE E STRUMENTALI	Altri beni materiali	€ 4.210,52
		Attrezzature industriali e commerciali	€ 15.442,09
		Hardware	€ 19.738,03
		Macchine per ufficio	€ 0,00
		Mobili e arredi	€ 7.834,97

Codice Struttura	Denominazione Struttura	Categoria dlgs.118/2011	Valore 2013
53080100	DIREZIONE GENERALE PER I LAVORI PUBBLICI E LA PROTEZIONE CIVILE - AA.GG.- AFFARI GIURIDICO-LEGALI- GESTIONE RISORSE UMANE E STRUMENTALI	Altri beni materiali	€ 8.296,91
		Attrezzature industriali e commerciali	€ 1.432.123,87
		Hardware	€ 62.977,98
		Impianti e macchinari	€ 5.319.818,57
		Macchine per ufficio	€ 158,40
		Mezzi di trasporto	€ 11.692.758,96
		Mobili e arredi	€ 81.778,15
53080900	GENIO CIVILE DI AVELLINO; PRESIDIO PROTEZIONE CIVILE	Altri beni materiali	€ 2.073,42
		Attrezzature industriali e commerciali	€ 178,08
		Hardware	€ 10.897,79
		Macchine per ufficio	€ 100,80
53081000	GENIO CIVILE DI BENEVENTO; PRESIDIO PROTEZIONE CIVILE	Mobili e arredi	€ 9.575,73
		Altri beni materiali	€ 2.198,47
		Hardware	€ 6.347,25
		Macchine per ufficio	€ 0,00
53081100	GENIO CIVILE DI CASERTA; PRESIDIO PROTEZIONE CIVILE	Mobili e arredi	€ 5.901,14
		Altri beni materiali	€ 2.180,75
		Attrezzature industriali e commerciali	€ 278,16
		Hardware	€ 8.534,04
53081300	GENIO CIVILE DI SALERNO; PRESIDIO PROTEZIONE CIVILE	Macchine per ufficio	€ 0,00
		Mobili e arredi	€ 1.978,36
		Altri beni materiali	€ 698,23
		Attrezzature industriali e commerciali	€ 176,46
53090100	DIREZIONE GENERALE PER IL GOVERNO DEL TERRITORIO - AA.GG.- AFFARI GIURIDICO-LEGALI- GESTIONE RISORSE UMANE E STRUMENTALI	Hardware	€ 21.692,37
		Macchine per ufficio	€ 0,00
		Mobili e arredi	€ 16.175,57
		Altri beni materiali	€ 4.380,65
54000001	DIPARTIMENTO DELL'ISTRUZIONE, DELLA RICERCA, DEL LAVORO, DELLE POLITICHE CULTURALI E	Attrezzature industriali e commerciali	€ 83,70
		Hardware	€ 12.737,15
		Macchine per ufficio	€ 244,14
		Mobili e arredi	€ 13.075,76
54100100	DIREZIONE GENERALE PER L'UNIVERSITA', LA RICERCA E L'INNOVAZIONE - AA.GG.- AFFARI GIURIDICO-LEGALI- GESTIONE RISORSE UMANE E STRUMENTALI	Attrezzature industriali e commerciali	€ 181,62
		Hardware	€ 6.598,39
		Mobili e arredi	€ 4.199,18
		Altri beni materiali	€ 157.162,18
		Attrezzature industriali e commerciali	€ 391,08
		Hardware	€ 204.582,27
		Macchine per ufficio	€ 76.695,73
		Mobili e arredi	€ 22.834,65

Codice Struttura	Denominazione Struttura	Categoria dlgs.118/2011	Valore 2013
54110100	DIREZIONE GENERALE PER L'ISTRUZIONE LA FORMAZIONE, IL LAVORO E LE POLITICHE GIOVANILI - AFFARI GENERALI	Altri beni materiali	€ 3.948,28
		Attrezzature industriali e commerciali	€ 55,80
		Hardware	€ 17.731,30
		Macchine per ufficio	€ 0,00
		Mobili e arredi	€ 54.786,76
54110900	SERVIZIO TERRITORIALE PROVINCIALE AVELLINO	Altri beni materiali	€ 165,17
		Hardware	€ 15.443,12
		Macchine per ufficio	€ 0,00
		Mobili e arredi	€ 14.140,27
54111000	SERVIZIO TERRITORIALE PROVINCIALE BENEVENTO	Altri beni materiali	€ 160,70
		Hardware	€ 3.992,85
		Macchine per ufficio	€ 115,20
		Mobili e arredi	€ 7.262,63
54111100	SERVIZIO TERRITORIALE PROVINCIALE CASERTA	Altri beni materiali	€ 823,14
		Attrezzature industriali e commerciali	€ 27,90
		Hardware	€ 4.944,97
		Impianti e macchinari	€ 843,70
		Macchine per ufficio	€ 0,00
		Mobili e arredi	€ 27.259,09
54111300	SERVIZIO TERRITORIALE PROVINCIALE SALERNO	Altri beni materiali	€ 929,38
		Hardware	€ 5.594,31
		Impianti e macchinari	€ 226,20
		Macchine per ufficio	€ 0,00
		Mobili e arredi	€ 15.502,10
54120100	DIREZIONE GENERALE PER LE POLITICHE SOCIALI, LE POLITICHE CULTURALI, PARI OPPORTUNITA' E IL TEMPO LIBERO - AFFARI GENERALI	Altri beni materiali	€ 7.125,19
		Attrezzature industriali e commerciali	€ 570,72
		Hardware	€ 22.544,38
		Macchine per ufficio	€ 86,40
		Mobili e arredi	€ 44.619,96
55000001	DIPARTIMENTO DELLE RISORSE FINANZIARIE, UMANE E STRUMENTALI - STAFF AFFARI GENERALI, PERSONALE E VERIFICA ATTUAZIONE PIANO DELLA PERFORMANCE ORGANIZZATIVA	Attrezzature industriali e commerciali	€ 353,50
		Hardware	€ 5.688,01
		Macchine per ufficio	€ 0,00
		Mobili e arredi	€ 6.980,83
55000181	DATORE DI LAVORO - AA.GG.- AFFARI GIURIDICO-LEGALI- GESTIONE RISORSE UMANE E STRUMENTALI	Altri beni materiali	€ 595,33
		Attrezzature industriali e commerciali	€ 356,16
		Hardware	€ 10.149,51
		Macchine per ufficio	€ 57,60
		Mobili e arredi	€ 7.926,36

Codice Struttura	Denominazione Struttura	Categoria dlgs.118/2011	Valore 2013
55130100	DIREZIONE GENERALE PER LE RISORSE FINANZIARIE - AA.GG.- AFFARI GIURIDICO-LEGALI- GESTIONE RISORSE UMANE E STRUMENTALI	Altri beni materiali	€ 2.445,19
		Attrezzature industriali e commerciali	€ 5.021,21
		Hardware	€ 29.821,38
		Macchine per ufficio	€ 207,36
		Mobili e arredi	€ 26.307,64
55140100	DIREZIONE GENERALE PER LE RISORSE UMANE - AA.GG.- AFFARI GIURIDICO-LEGALI - GESTIONE RISORSE UMANE E STRUMENTALI.	Altri beni materiali	€ 6.192,01
		Attrezzature industriali e commerciali	€ 538,68
		Hardware	€ 22.873,08
		Macchine per ufficio	€ 0,00
		Mobili e arredi	€ 15.074,28
55150100	DIREZIONE GENERALE PER LE RISORSE STRUMENTALI - AA.GG.- AFFARI GIURIDICO-LEGALI- GESTIONE RISORSE UMANE E STRUMENTALI	Altri beni materiali	€ 39.374,84
		Attrezzature industriali e commerciali	€ 4.982,21
		Hardware	€ 42.929,95
		Macchine per ufficio	€ 1.741,81
		Mobili e arredi	€ 61.170,91
55150580	AUTOPARCO REGIONALE	Altri beni materiali	€ 45,05
		Mezzi di trasporto	€ 213.058,96
55150590	MAGAZZINO REGIONALE	Altri beni materiali	€ 15.000,47
		Attrezzature industriali e commerciali	€ 898,78
		Hardware	€ 42.797,61
		Macchine per ufficio	€ 73,87
		Mobili e arredi	€ 74.440,13
55150591	SUB MAGAZZINO REGIONALE AVELLINO	Altri beni materiali	€ 720,75
		Hardware	€ 846,06
		Macchine per ufficio	€ 0,00
		Mobili e arredi	€ 26.873,88
55150592	SUB MAGAZZINO REGIONALE BENEVENTO	Hardware	€ 142,66
		Mobili e arredi	€ 14.551,20
55150593	SUB MAGAZZINO REGIONALE SALERNO	Hardware	€ 178,27
60010000	AVVOCATURA REGIONALE	Altri beni materiali	€ 14.891,53
		Attrezzature industriali e commerciali	€ 1.518,78
		Hardware	€ 17.511,71
		Macchine per ufficio	€ 0,00
		Mobili e arredi	€ 13.600,86
60020100	UFFICIO PER IL FEDERALISMO - AFFARI GENERALE E PERSONALE	Altri beni materiali	€ 380.403,57
		Hardware	€ 11.357,51
		Impianti e macchinari	€ 3.708,72
		Macchine per ufficio	€ 2.810,18
		Mobili e arredi	€ 40.888,73

REGIONE CAMPANIA

Direzione Generale per le Risorse Strumentali

Codice Struttura	Denominazione Struttura	Categoria dlgs.118/2011	Valore 2013
60030000	NUCLEO PER LA VALUTAZIONE E LA	Hardware	€ 1.376,60
		Mobili e arredi	€ 1.241,55
70000000	STRUTTURA TECNICA DI MISSIONE UOGP (UNITA OPERATIVA GRANDI PROGETTI)	Hardware	€ 991,23
72000000	STRUTTURA DI MISSIONE UFFICIO ELETTORALE	Mobili e arredi	€ 4.764,62
TOTALE			€ 24.535.830,31

RIEPILOGO GENERALE	
Categoria dlgs.118/2011	Valore 2013
Altri beni materiali	€ 942.404,79
Attrezzature industriali e commerciali	€ 1.688.511,47
Hardware	€ 1.076.367,43
Impianti e macchinari	€ 7.687.044,83
Macchine per ufficio	€ 89.610,55
Mezzi di trasporto	€ 11.921.417,93
Mobili e arredi	€ 1.130.473,31
TOTALE	€ 24.535.830,31

Allegato F

Beni di pregio artistico – Eredità Quintieri

REGIONE CAMPANIA

Consistenza del Patrimonio 2013

Direzione Generale per le Risorse Strumentali

Allegato F - Beni di pregio artistico -
Eredità Quintieri

Numero Inventario Quintieri	Sub	DESCRIZIONE	QUANTITA'	VALORE	Note
1		ferramenta varia formante una cancellata ed una raggiera di portone	1	€ 51,65	
3		vasca di marmo per doccia	1	€ 258,23	
15		letto matrimoniale, 2 comodini e comò con alzata a specchio impellicciata mogano	1	€ 1.549,37	
17		studio in legno noce inciso, composto di scrivania, libreria, cartelleria, poltrona e 2 sedie	1	€ 2.582,28	
19	1/6	tazzine (riflettori) per lampade elettriche	6	€ 154,94	
28		lampadario in vetro di Murano a nove bracci	1	€ 18.075,99	
32	22	padella in ferro	1	€ 258,23	
36	21	zuppiera con coperchio	1	€ 154,94	
37		tavolo in legno abete con 4 piedi intarsiati e pitturati in oro, senza ripiano	1	€ 1.549,37	
38		credenza con alzata in noce intarsiata (1,60x2,35x0,50)	1	€ 7.746,85	
39		credenza senza alzato dello stesso materiale e stile della precedente (1,60x1,60x0,50)	1	€ 6.713,94	
40		poltroncine in legno noce, 4 con ripiano a stoffa rossa, 2 senza detta stoffa, lavorate (poltroncina in legno noce con ripiano a stoffa rossa, lavorata)	6	€ 2.582,28	
42	84	statuetta in porcellana	1	€ 10.329,14	
53		bilancia da cucina ad un piatto	1	€ 25,82	
55		armadio di legno comune pitturato in bianco (2,00x1,30x0,40)	1	€ 51,65	
56	16	bistecchiera	1	€ 51,65	
57		armadio di legno comune pitturato in bianco (2,00x1,30x0,40)	1	€ 51,65	
59		tavolo in legno noce (2,60x0,95)	1	€ 7.746,85	
60	1/9	sedie di noce con sedile di stoffa verde	9	€ 9.296,22	
61		consolle stile veneziano con tiretto centrale	2	€ 15.493,71	
62		applique stile veneziano, con ognuna uno specchio e 2 lampade	4	€ 6.197,48	
63		tappeto (4,80x1,90)	1	€ 6.197,48	
64		quadro (1,30x0,94) con tela ad olio raffigurante una scena agreste	1	€ 5.000,00	*
65		quadro (1,30x0,94) con tela ad olio raffigurante una scena agreste	1	€ 5.000,00	*
66		portalamпада	1	€ 413,17	
67		salottino composto da divano e 2 poltrone in legno di noce lavorato, rivestito di raso rosso	1	€ 6.197,48	
68		poltrone in legno noce, tipo viennese con cuscini in velluto bleu	2	€ 6.197,48	
69		consolle laccata stile veneziano	1	€ 9.296,22	
70		mensole porta lume in noce	2	€ 516,46	
74	1/2	vasi da farmacia	2	€ 516,46	
75		coppe per cognac	4	€ 619,75	
76		quadro (1,25x0,85) raffigurante una piazza con chiesa, obelisco e tempio	1	€ 6.000,00	*
77		quadro con cornice dorata (1,25 x 0,85) raffigurante una via e costruzioni	1	€ 15.493,71	
80		lampadario in vetro di Murano ad otto bracci	1	€ 36.151,98	
81		quadro "Testa Pietro - Lucca 1611-1650" (1,75x1,25), raffigurante una città incendiata	1	€ 15.000,00	*
82		quadro "Testa Pietro - Lucca 1611-1650" (1,75x1,25) raffigurante una scena biblica	1	€ 8.000,00	*
83		quadro (2,26x1,30) raffigurante un paesaggio con mare sullo sfondo	1	€ 7.746,85	
84		salotto francese in noce, composto da sofà, 2 poltrone e 2 sedie	1	€ 11.878,51	
85	1/2	sofà veneziani in broccatello celeste	2	€ 10.329,14	
88		tavolo in marmo con piedi in ferro	1	€ 154,94	
89		orologio in Bois rose e bronzo, avente 4 statuette ai lati ed una statuetta in cima	1	€ 10.329,14	
91		portasigarette in legno comune	1	€ 5,16	
92		applique in ferro battuto, ognuna a 3 luci	4	€ 1.446,08	
93		tappeto (4,00x3,50)	1	€ 5.164,57	
94	1	consolle in noce con tiretto centrale curvilinee lavorate	1	€ 2.582,28	
94	2	consolle in noce con tiretto centrale curvilinee lavorate	1	€ 2.582,28	
95		poltrone in legno noce lavorato tappezzate in raso azzurro	2	€ 2.065,83	
96	1/5	stampe con cornici (0,60x0,50) raffiguranti i mesi dell'anno da gennaio a maggio	5	€ 1.291,14	
678		angoliere con piano di marmo	2	€ 3.098,74	
98		vaso da farmacia in terraglia	1	€ 516,46	
99		tappeto (5,10x2,00)	1	€ 5.164,57	
100	1/7	stampe con cornici semplici (0,60x0,50) raffiguranti i mesi da giugno a dicembre	7	€ 1.807,60	
200		applique a 2 luci	2	€ 413,17	
102		sofà in noce lavorato con tappezzeria in raso rosa a fiori	1	€ 3.615,20	
103		tappeto (5,00x2,00)	1	€ 7.746,85	

REGIONE CAMPANIA

Consistenza del Patrimonio 2013

Direzione Generale per le Risorse Strumentali

Allegato F - Beni di pregio artistico -
Eredità Quintieri

Numero Inventario Quintieri	Sub	DESCRIZIONE	QUANTITA'	VALORE	Note
104		specchiera con cornice lavorata con specchio a due pezzi (1,15x0,57)	1	€ 516,46	
105		consolle in noce applicata al muro	1	€ 516,46	
107		lampadario a gocce a sei braccia in ottone e sei lampadine	1	€ 2.065,83	
460		applique a 2 luci ognuna in legno dorato	2	€ 206,58	
110/111/		letto matrimoniale costituito dalla spalliera con cornice in noce lavorata ed arazzo nel	1	€ 25.822,84	
112		cui centro è la Madonna con Bambino (1,90x0,90), 2 piedi in noce lavorata			
113		mensoline in noce lavorata	2	€ 4.131,66	
621		applique a due fiamme, in ferro battuto	4	€ 3.098,74	
115	1	sedie in noce lavorate con tappezzeria in raso azzurro	1	€ 774,69	
116		poltroncine a pozzetto a tappezzeria in raso azzurro	4	€ 3.098,74	
119		inginocchiatoio in noce	1	€ 1.032,91	
120		scrittoio stile veneziano con 2 tირეტი	1	€ 1.291,14	
121		toiletta stile veneziano con piano ribaltabile	1	€ 1.291,14	
125		specchio piccolo con cornice in noce lavorata	1	€ 258,23	
132		tappeto (5,00x5,00)	1	€ 7.746,85	
133		lampadario di cristallo a 12 luci	1	€ 4.131,66	
134		quadro di Giacinto Diano raffigurante un santo (San Gennaro nell'anfiteatro)	1	€ 50.000,00	*
135		quadro di Andrea d'Aste con targhetta di Giacinto Diano raffigurante un gruppo di angeli (Angelo annunciante)	1	€ 7.500,00	*
136		quadro di Andrea d'Aste con targhetta di Giacinto Diano raffigurante la Madonna con un angelo	1	€ 7.500,00	*
137		quadro di Giacinto Diano raffigurante una scena biblica (Elemosina di San Luigi Di Francia)	1	€ 50.000,00	*
138		quadro piccolo con cornice (0,75x0,61) raffigurante Madonna con bambino	1	€ 1.807,60	
139		quadro (1,61x1,45) raffigurante matrona campana che mostra gioielli a Cornelia di Francesco De Mura	1	€ 50.000,00	*
140		armadio in noce con cornice dorata e 4 grucce ad ante curve	1	€ 6.197,48	
141		scrittoio con 4 tირეტი laterali ed uno frontale con alzata	1	€ 3.098,74	
352		applique a due luci con specchio in cornice di legno dorata	2	€ 2.582,28	
144		inginocchiatoio stile Luigi XV in legno noce	1	€ 1.549,37	
145/146/		letto in noce una piazza e mezza rivestito in damasco verde	1	€ 15.493,71	
147/148					
149		comodino in radice di olivo a tre cassetti	1	€ 1.291,14	
150		poltrona con base in noce e tappezzeria verde	1	€ 1.549,37	
151	1/2	sedie in legno di noce lavorate con tappezzeria verde a fiori	2	€ 1.549,37	
152	1/3	tappeti (2,00x1,30 - 1,80x1,10 - 2,00x1,25)	2	€ 3.098,74	
153		lampadario in legno dorato a dieci luci	1	€ 2.582,28	
155	1/2	portafiori piccoli in bronzo	2	€ 154,94	
156		orologio sopramobile stile veneziano	1	€ 7.746,85	
157		calamaio in porcellana con piattino	1	€ 51,65	
159	1/2	vasi olandesi in terracotta	2	€ 774,69	
161		bottiglia di vetro con bicchiere con bordo dorato	1	€ 25,82	
162		quadro con cornice con targhetta A. Vaccaro riprodotto S. Sebastiano (1,30x0,30)	1	€ 20.000,00	*
163		quadro con cornice riprodotto la Sacra Famiglia (0,35x0,30)	1	€ 2.582,28	
164		quadro con cornice con targhetta F. De Mura riprodotto la Sacra Famiglia (1,10x0,95)	1	€ 6.000,00	*
165		quadro di vetro con incisa una Madonna (0,32x0,36)	1	€ 1.032,91	
166	1/4	stampe piccole con cornice	4	€ 51,65	
264		applique ad 1 luce, in legno dorato	2	€ 206,58	
169		poltrone in legno lavorate a rocchetto, tappezzate in raso rosa con federe di stoffa bianche	2	€ 3.098,74	
170	1/2	sedie in legno a rocchetto con tappezzeria in raso rosso e relative fodere rifoderate in velluto giallo	2	€ 2.065,83	
173		angoliere laccate	1	€ 4.131,66	
175		scrittoio laccato	1	€ 4.131,66	
176		armadio laccato	1	€ 2.582,28	
177		letto laccato stile Luigi XVI	1	€ 2.065,83	
181		comodino laccato	1	€ 2.582,28	
744		applique ad una lampada	1	€ 309,87	
240		applique in ferro battuto a 4 luci	2	€ 2.065,83	
183		abatjour legno dorato	1	€ 51,65	
184		bottiglia con bicchiere	1	€ 25,82	
185	1/2	vasi porcellana	2	€ 1.032,91	

REGIONE CAMPANIA

Consistenza del Patrimonio 2013

Direzione Generale per le Risorse Strumentali

Allegato F - Beni di pregio artistico -
Eredità Quintieri

Numero Inventario Quintieri	Sub	DESCRIZIONE	QUANTITA'	VALORE	Note
186		acquasantiere in argento	2	€ 309,87	
187		abatjour legno dorato	1	€ 51,65	
189		tappeto (3,50 x 2,00)	1	€ 4.131,66	
190		tappeto (1,40 x 1,10)	1	€ 1.549,37	
191/bis		quadro piccolo ricamato a mano (0,30 x 0,25) raffigurante un portale	1	€ 258,23	
191		tappeto (1,50 x 1,00)	1	€ 2.065,83	
192		quadro piccolo ricamato a mano (0,30 x 0,25) raffigurante un portale	1	€ 258,23	
193		quadro "G. Gandolfi (1734-1802) S. Teresa" raffigurante S. Pasquale (0,95x0,75)	1	€ 7.500,00	*
194		quadro "G. Gandolfi (1734-1802) S. Pasquale" raffigurante S. Teresa (0,95x0,75)	1	€ 7.500,00	*
195		stampa (0,46x0,37) raffigurante la sacra famiglia	1	€ 258,23	
196		quadro con figura di donna (0,50x0,41) di Stefanoff Francis Philip 1837	1	€ 2.065,83	
197	1/3	stampe	3	€ 154,94	
97		applique in ferro battuto con quattro braccia ciascuno ed otto lampadine	2	€ 1.549,37	
198		applique in legno dorato a 2 luci	1	€ 258,23	
201		comò laccato	1	€ 7.746,85	
202		armadio laccato	1	€ 30.987,41	
203		mensola	1	€ 5.164,57	
204		letto con cornice dorata	1	€ 2.065,83	
205		comodino laccato	1	€ 2.065,83	
206		poltroncine laccate	2	€ 5.164,57	
261		applique in legno dorato a 2 luci	1	€ 258,23	
208		poltrona con poggia piedi	1	€ 2.065,83	
213		lampadario in cristallo a 6 luci	1	€ 2.065,83	
214		tappeto (1,60 x 1,25)	1	€ 2.065,83	
215		tappeto (1,70 x 1,30)	1	€ 2.065,83	
216		tappeto (1,30 x 0,95)	1	€ 2.065,83	
217		tappeto (1,80 x 1,00)	1	€ 2.065,83	
219		vasi di porcellana	2	€ 1.032,91	
220		bottiglia con bicchiere	1	€ 25,82	
221		abatjour in legno dorato	1	€ 77,47	
222		acquasantiere in legno dorato con immagine sacra	1	€ 516,46	
223		quadro (0,90 x 0,70) riproducente immagine sacra (con San Giovannino)	1	€ 3.000,00	*
224		stampa (0,95 x 0,65) riproducente la natività	1	€ 77,47	
225		quadro ovale (1,00 x 0,50) in vetro lavorato con Madonna, Bambino e S. Francesco	1	€ 3.615,20	
226	1	divano in seta verde	1	€ 1.291,14	
226	2	poltrona in seta verde	1	€ 1.291,14	
227		Marmo per tavolo rotondo, laccato grigio	1	€ 2.582,28	
742		applique in legno dorato a due luci	1	€ 258,23	
230		poltroncina a pozzetto	1	€ 1.291,14	
231		tappeto (4,75 x 3,20)	1	€ 5.164,57	
232		tappeto (1,10 x 0,95)	1	€ 258,23	
233		lampada a 2 luci con basamento di cristallo	1	€ 154,94	
234		lampada ad 1 luce in terraglia	1	€ 51,65	
236		quadro (1,75 x 1,30) riproducente un porto	1	€ 15.493,71	
238		poltrone in noce tipo vienna con cuscini in velluto bleu	2	€ 3.615,20	
239	1/4	stampe	4	€ 413,17	
636		applique in ottone a cinque luci	1	€ 1.291,14	
241		tappeto (3,60 x 2,10)	1	€ 1.549,37	
242	2	applique in legno fuori uso	3	€ 154,94	
242	6	acquasantiere in legno dorato con vetro rotto	1	€ 774,69	
242	7	tela con cornice riproducente scena cinese (0,90 x 0,75)	1	€ 1.291,14	
242	8	stampe di piccole dimensioni con cornici in legno dorato	6	€ 177,06	
242	9	quadri riproducenti Madonne con cornici dorate di piccole dimensioni	2	€ 2.085,82	
242	10	quadretti su rame senza cornici	2	€ 516,46	
242		armadio laccato stile cinese a 4 scomparti	1	€ 25.822,84	
243		mobiletti laccati con piano di marmo	2	€ 10.329,14	
244		scrivania piccola laccata	1	€ 3.098,74	
245		toilette piccola laccata	1	€ 1.549,37	
246		sofà grande in seta verde pastello e relativa fodera	1	€ 2.065,83	
247		poltroncine	3	€ 7.230,40	
248		lampada porcellanata	1	€ 1.032,91	
278		tappeto (1,50 x 1,00)	1	€ 1.032,91	

REGIONE CAMPANIA

Consistenza del Patrimonio 2013

Direzione Generale per le Risorse Strumentali

Allegato F - Beni di pregio artistico -
Eredità Quintieri

Numero Inventario Quintieri	Sub	DESCRIZIONE	QUANTITA'	VALORE	Note
249		vassoio piccolo stile cinese	1	€ 206,58	
250		abatjour in legno	1	€ 103,29	
255		tappeto (4,30 x 3,40)	1	€ 4.131,66	
167		applique legno dorato a 2 luci	1	€ 258,23	
257	1	quadro con tela rossa riproducenti figure cinesi (0,45 x 0,55)	1	€ 413,17	
257	2	quadro con tela rossa riproducenti figure cinesi (0,45 x 0,55)	1	€ 413,17	
257	3	quadro con tela rossa riproducenti figure cinesi (0,45 x 0,55)	1	€ 413,17	
257	4	quadro con tela rossa riproducenti figure cinesi (0,45 x 0,55)	1	€ 413,17	
258	1/4	tele di dimensioni diverse raffiguranti soggetti cinesi	4	€ 3.615,20	
259	1/2	stampe piccole riproducenti soggetti inglesi	2	€ 206,58	
260		tela riprodotte scena cinese (1,25 x 1,65)	1	€ 4.131,66	
114		armadio in noce a 2 sportelli (2,25x1,55x0,64) e nell'interno una cassetiera e 7 grucce	1	€ 20.658,28	
262	1/4	stampe di piccole dimensioni	4	€ 206,58	
288		bracci in ferro battuto ad una sola luce ciascuno con coppa di vetro	2	€ 1.032,91	
267		tavolinetto in noce lavorato	1	€ 1.032,91	
268	1/4	sedie con sedile imbottito	4	€ 4.131,66	
370		cassone in legno di noce lavorato (1,80x0,50x0,65)	1	€ 11.362,05	
270		poltrona in noce lavorata con mascherone in velluto verde	1	€ 1.291,14	
397		colonnina portalume in legno intarsiato	1	€ 2.065,83	
274		armadio in noce lavorato	1	€ 18.075,99	
275		toilette in noce veneziano	1	€ 2.065,83	
276		inginocchiatoio in noce	1	€ 1.549,37	
277		tappeto (1,40 x 1,00)	1	€ 1.032,91	
279		tappeto (1,50 x 1,00)	1	€ 1.032,91	
280		tappeto (2,80 x 1,50)	1	€ 3.098,74	
404		comodè piccolo	1	€ 1.291,14	
282		crocifisso in legno ed avorio	1	€ 7.746,85	
286		acquasantiera	1	€ 1.549,37	
519		comodino	1	€ 774,69	
188		lampadario in cristallo a 6 luci	1	€ 2.065,83	
293		portacarte damascato	1	€ 1.032,91	
295		quadro piccolo riprodotte figura d'uomo seduto di Bosio D. S.	1	€ 4.131,66	
296	Bis	divano veneziano in noce lavorato, con tappezzeria in seta azzurra	1	€ 9.296,22	
296		quadro raffigurante la Madonna col bambino e santa Rosa di Crespi (1,40 x 1,10)	1	€ 15.493,71	
297		poltrona in legno noce lavorata con tappezzeria in seta azzurra	1	€ 1.549,37	
485		consolle di noce lavorata con relativi piani di marmo	4	€ 20.658,28	
299		poltrona in noce con schienale alto tappezzata di stoffa variopinta	1	€ 3.615,20	
301		paravento stile veneziano laccato	1	€ 1.807,60	
302		tappeto (3,00 x 4,30)	1	€ 7.746,85	
624		consolle in legno noce lavorato con piano di marmo	1	€ 2.324,06	
304		scrivania in noce stile veneziano	1	€ 5.164,57	
308		sopramobile in porcellana azzurra	1	€ 103,29	
311		stampa riprodotte il giuoco del kolf	1	€ 206,58	
312		stampa riprodotte il porto di Napoli	1	€ 206,58	
313		stampa piccola riprodotte l'Amant en danger	1	€ 51,65	
314		quadro riprodotte un ruscello con campagna e casolare (1,60 x 1,30) di Marco Pagano	1	€ 15.000,00	*
228		consolle in noce	1	€ 3.098,74	
318		divani in legno di noce lavorato tipo Vienna ricoperti con un unico cuscino	2	€ 25.822,84	
319		consolle con piano di marmo lavorata con fregi dorati	1	€ 20.658,28	
320		poltrone laccate con tappezzeria in seta verdina	2	€ 4.131,66	
321		poltroncine in noce con cuscino in seta azzurra	4	€ 5.164,57	
323		candelabri in legno laccato	2	€ 1.549,37	
682		consolle stile Luigi XVI con piano di marmo	2	€ 10.329,14	
325		tavolinetto lavorato con piano di vetro di colore verde e fregi dorati	1	€ 5.164,57	
326		tappeto (4,30x5,20)	1	€ 10.329,14	
327		tappeto (1,50x1,10)	1	€ 3.098,74	
328		tappeto (1,85x1,35)	1	€ 2.065,83	
329		tappeto (1,75x1,20)	1	€ 2.065,83	
677	1	divano in legno di ciliegio stile Luigi XVI	1	€ 1.147,68	
699		lampada a 3 luci in ottone	1	€ 1.032,91	
333		orologio grande stile Luigi XV con fregi dorati su fondo verde a fiori	1	€ 15.493,71	

REGIONE CAMPANIA

Consistenza del Patrimonio 2013

Direzione Generale per le Risorse Strumentali

Allegato F - Beni di pregio artistico -
Eredità Quintieri

Numero Inventario Quintieri	Sub	DESCRIZIONE	QUANTITA'	VALORE	Note
442		lampada da terra in ferro battuto	1	€ 77,47	
335		quadro (1,25x0,90) di G. Rosa F. 1726 raffigurante campagna con gruppo di animali	1	€ 6.250,00	*
336		quadro (1,60x1,20) con targhetta Rosa da Tivoli (Peter Roos), raffigurante scena agreste	1	€ 5.000,00	*
337		quadro (1,60x1,20) con targhetta Rosa da Tivoli (Peter Roos), raffigurante scena agreste	1	€ 5.000,00	*
338		quadro (1,25x0,90) raffigurante scena agreste di Rosa da Tivoli (Peter Roos)	1	€ 6.250,00	*
340		quadro (1,25x0,95) raffigurante animali su fondo agreste di Rosa da Tivoli (Peter Roos)	1	€ 6.250,00	*
341		quadro (1,25x0,95) raffigurante animali di Peter Roos detto Rosa da Tivoli	1	€ 6.250,00	*
342		quadro (0,30x0,40) raffigurante fiume con paesaggio circostante	1	€ 2.582,28	
345		tappeto (4,90x2,10)	1	€ 5.164,57	
346		poltrona in noce senza braccioli	1	€ 1.032,91	
347		panchine in legno dorato tappezzate in tessuto variopinto	2	€ 7.230,40	
660		lampada in ferro	1	€ 103,29	
353	1/24	stampe con cornice dorata di varia dimensione	24	€ 1.239,50	
109		lampadario a sei luci in ottone e gocce di vetro	1	€ 1.549,37	
356		poltroncine in noce con fregi e cuscino in seta verde	2	€ 3.098,74	
357		mobiletto in noce a 2 tiretti	1	€ 516,46	
358		consolle laccata	1	€ 1.549,37	
359		angoliera laccata con sportello ricurvo sul quale vi è una figura contenente 2 bicchieri grandi per cognac, 3 bicchieri per bibita e 3 bottiglie di liquore	1	€ 5.164,57	
359		shaker	1	€ 5.164,57	
361		paravento a 3 corpi	1	€ 1.807,60	
362		mobiletto in noce con 2 sportellini	1	€ 1.291,14	
364		tappeto (4,00x4,50)	1	€ 3.098,74	
731		lampadario di Murano a 5 lampade	1	€ 7.746,85	
444		lampadario di Murano a sei luci	1	€ 12.911,42	
371		Pistola da sella a tamburo matr. 98271 corona sormontata da una croce seguito dalla scritta rullata A 3021	1	€ 100,00	
372		Pistola da sella a tamburo con la scritta Mazza in Napoli	1	€ 100,00	
373		Pistola da sella a tamburo matr. N. 273622	1	€ 100,00	
374		Pistola a tamburo Wichester 1873 matr. N. 8760	1	€ 250,00	
375		Pistola antica a due canne	1	€ -	
377		Pistola a tamburo da sella	1	€ -	
379		Pistola ad avancarica (monocolpo da sala calibro 22 corto matr. 54	1	€ 100,00	
380		Fucile per caccia grossa ad una canna	1	€ 250,00	
382		Fucile antico ad una Canna a polvere	1	€ -	
383		Fucile da caccia a due canne	1	€ 200,00	
387		Fucile per tiro a segno marca FIDELIO	2	€ -	
390		orologio da tavolo in custodia di vetro	1	€ 1.291,14	
256		lampadario di murano ad 8 luci	1	€ 18.075,99	
398		quadro con targhetta De Mura: Giudizio di Salomone (1,05x0,85)	1	€ 10.000,00	*
399		quadro con targhetta De Mura: Mosè salvato dalle acque (1,05x0,85)	1	€ 10.000,00	*
400		quadro con targhetta De Mura: Rachele al pozzo (1,05x0,85)	1	€ 10.000,00	*
401		quadro con targhetta De Mura: Ester alla corte di Assuero (1,05x0,85)	1	€ 10.000,00	*
402		quadro riprodotto l'Ultima cena (0,70x0,50)	1	€ 5.164,57	
403		letto in legno dorato con cassone damasco e cuscino	1	€ 3.098,74	
281		lampadario di murano ad otto luci	1	€ 15.493,71	
405		poltrone con scheletro in noce lavorata e con tappezzeria di seta gialla a fiori	2	€ 6.197,48	
409		tavolinetto rotondo intarsiato	1	€ 1.807,60	
411		sgabello in legno dorato	1	€ 361,52	
419		immagine sacra in cornice dorata	1	€ 774,69	
420		candelabri in ottone a cinque luci (steariche)	2	€ 3.098,74	
676		lampadario di vetro di Murano a 16 luci	1	€ 41.316,55	
422		tappeto (3,75x2,80)	1	€ 2.582,28	
423		tappeto (1,85x1,30)	1	€ 1.032,91	
428		quadro raffigurante la Natività (0,95x1,30)	1	€ 6.197,48	
429		quadro senza cornice raffigurante la Madonna del Carmelo	1	€ 103,29	
430	1	quadro piccolo con immagine sacra	1	€ 3.443,05	
430	2	quadro piccolo con immagine sacra	1	€ 3.443,05	
430	3	quadro piccolo con immagine sacra	1	€ 3.443,05	
431		quadro con cornice dorata (0,87x0,75) raffigurante immagine sacra	1	€ 7.746,85	

REGIONE CAMPANIA

Consistenza del Patrimonio 2013

Direzione Generale per le Risorse Strumentali

Allegato F - Beni di pregio artistico -
Eredità Quintieri

Numero Inventario Quintieri	Sub	DESCRIZIONE	QUANTITA'	VALORE	Note
432		quadro con targhetta "F. De Rosa (1600-1654) detto Pacicco: S. Rosalia" (1,40x1,15)	1	€ 15.000,00	*
433		quadro con targhetta W. Smith (0,75x0,63)	1	€ 5.164,57	
434		letto noce con cassone	1	€ 5.164,57	
436		armadio in noce lavorato	1	€ 7.746,85	
437		poltrona in legno noce lavorato con cuscino di damasco	1	€ 1.549,37	
438		poltrona in noce con tappezzeria di seta rossa	1	€ 1.807,60	
440		specchio grande di forma ovale con cornice in noce lavorato	1	€ 1.291,14	
330		lampadario in ferro e cristallo ad otto luci	1	€ 12.394,97	
365		lampadario in metallo e cristallo a 8 luci	1	€ 3.615,20	
445		tappeto (1,40x2,00)	1	€ 2.065,83	
446		tappeto (1,61x1,20)	1	€ 2.065,83	
450		candelabro in legno	1	€ 206,58	
455		quadro raffigurante sposalizio mistico di Santa Caterina	1	€ 1.032,91	
457		quadro con immagine sacra (0,50x0,60)	1	€ 4.131,66	
652		lampadario in ottone a 12 luci	1	€ 10.329,14	
461	0/5	stampe di varie dimensioni con cornicette	6	€ 309,87	
463		braciore in rame con coperchio	1	€ 258,23	
478		scatola di cuoio	1	€ 154,94	
707		lampadario in ottone e stoffa a 3 luci	1	€ 1.291,14	
494		tavolo verde con piedi smontabili (0,80x0,80)	1	€ 258,23	
497		poltrone in raso rosso con cuscino	2	€ 1.291,14	
503		piatto da muro riproducente figura di donna	1	€ 774,69	
504		comò a 3 cassetti, piano ribaltabile, 10 piccoli cassetti interni	1	€ 7.746,85	
507		poltrone in noce lavorata con tappezzeria in seta verde	2	€ 7.230,40	
508		poltroncine senza braccioli in legno e stoffa	2	€ 3.098,74	
511		tavolinetto con tiretto centrale	1	€ 1.807,60	
669		lampadario in vetro di Murano	1	€ 12.911,42	
514		tavolinetto in legno comune pitturato marrone	1	€ 154,94	
517		armadio in legno di noce a 2 ante con specchi e 2 tiretti inferiori	1	€ 3.098,74	
303		lampadario in vetro di murano a 6 luci	1	€ 5.164,57	
520		abatjour di ottone	1	€ 51,65	
521		letto in ferro ad una piazza con rete	1	€ 3.098,74	
532		tappeto (1,90x1,35)	1	€ 774,69	
549		angoliera piccola	1	€ 1.032,91	
550		poltrona con fodera	1	€ 1.549,37	
552		lampada	1	€ 51,65	
553		lampada in ferro	1	€ 51,65	
554		specchio	1	€ 51,65	
555		letto in ferro con 2 materassi, 1 cuscino	1	€ 3.098,74	
555	Bis	2 scendiletto		€ -	
563		tavolinetto scagliola	1	€ 5.164,57	
565		candelabri in legno dorato	3	€ 1.239,50	
421		lampadario in vetro di Murano a dieci luci	1	€ 12.911,42	
334		lampade da terra di Murano	2	€ 8.263,31	
619		tappeto (3,85x1,75)	1	€ 3.098,74	
620	1/8	stampe antiche	8	€ 3.305,32	
567		lavabo con catino e bidet	1	€ 103,29	
622	1/7	sedie con scheletro in noce e tappezzeria in seta verde	7	€ 7.230,40	
719		letto noce veneziano	1	€ 5.164,57	
625		tavolo da giuoco con piedi ribaltabili	1	€ 258,23	
627		vaso di ceramica dipinto in bleu	1	€ 516,46	
630	1/2	sedioline, tipo vienna	2	€ 774,69	
631	1	Stampa rappresentante la cresima da Pussin	1	€ 103,29	
631	2	Stampa rappresentante scena biblica con Agar da Pussin	1	€ 103,29	
631	3	Stampa di Giacomo Giovannini rappresentante San Romualdo da Guido Reni	1	€ 103,29	
631	4	Stampa di Ludovico Carracci	1	€ 103,29	
632		lume in legno dorato	4	€ 2.065,83	
634		calamaiera in bronzo	1	€ 516,46	
635		brocca in lega di rame	1	€ 51,65	
672		libreria 3 ante a giorno e 3 sportelli inferiori (1,60x2,80x0,35)	1	€ 3.615,20	
637		tappeto (4,30x2,00)	1	€ 3.615,20	
671		libreria 3 ante e 3 sportelli inferiori (1,60x2,80x0,35)	1	€ 3.098,74	

REGIONE CAMPANIA

Consistenza del Patrimonio 2013

Direzione Generale per le Risorse Strumentali

Allegato F - Beni di pregio artistico -
Eredità Quintieri

Numero Inventario Quintieri	Sub	DESCRIZIONE	QUANTITA'	VALORE	Note
639		salotto in pelle marocchina, composto da 1 divano e 2 poltrone, con relative fodere	1	€ 3.615,20	
640	1	poltrona in mogano tappezzata in velluto rosso	1	€ 619,75	
640	2/5	sedia in mogano tappezzate in velluto rosso	4	€ 2.479,00	
642		tavolo da giuoco rettangolare con piano ribaltabile e tiretto	1	€ 1.032,91	
710		libreria 3 sportelli con vetri e 3 tiretti e 3 sportelli inferiori (2,00x2,90x0,50)	1	€ 5.164,57	
644		tavolino in mogano, di forma ovale, con piccolo tiretto	1	€ 1.032,91	
646		tappeto (4,60x4,60)	1	€ 3.615,20	
647		stampe inglesi	3	€ 1.239,50	
648		stampa inglese	1	€ 413,17	
649		quadro raffigurante due ragazzi che mangiano frutta	1	€ 2.065,83	
650		quadro raffigurante due ragazzi che mangiano frutta	1	€ 2.065,83	
651		quadro raffigurante una vecchiaia con un bambino	1	€ 2.065,83	
670		libreria 4 ante a giorno e 4 sportelli inferiori (2,70x2,30x0,35)	1	€ 3.615,20	
653		lumi di ottone	2	€ 103,29	
655		coppa in vetro	1	€ 258,23	
673		libreria 4 ante a giorno e 4 sportelli inferiori (2,70x2,30x0,35)	1	€ 3.098,74	
708		libreria 4 sportelli con vetri e 4 tiretti e 4 sportelli inferiori (2,85x2,60x0,50)	1	€ 5.164,57	
665		poltrona in noce con tappezzeria in stoffa colorata	1	€ 1.291,14	
666		poltrona in noce con rivestimento in pelle	1	€ 1.549,37	
667		tappeto (5,30x2,00)	1	€ 3.098,74	
668	1/10	stampe piccole	10	€ 1.032,91	
709		libreria 4 sportelli con vetri e 4 tiretti e 4 sportelli inferiori (2,85x2,60x0,50)	1	€ 5.164,57	
711		libreria 4 sportelli superiori e 4 sportelli inferiori (2,90x2,70x0,50)	1	€ 5.164,57	
316		libreria in noce con sportello centrale a giorno, con 2 sportelli laterali, 1 cassetto centrale	1	€ 10.329,14	
658		libreria stile inglese	1	€ 6.713,94	
643		lume in ferro battuto	1	€ 206,58	
674		tappeto (4,85x6,40)	1	€ 10.329,14	
675	1/2	tappeti a forma di guida (5,00x1,00)	2	€ 4.131,66	
273		lume in ferro battuto a quattro luci	1	€ 1.032,91	
143		mobiletto scrittoio con tiretto legno noce	1	€ 1.032,91	
638		panchetta di noce lavorato, con alzata, 2 cuscini raso verde	1	€ 4.131,66	
182	1	poltrona	1	€ 826,33	
677	2/7	poltrona in legno di ciliegio stile Luigi XVI	6	€ 6.886,08	
207		poltrona laccata	1	€ 3.615,20	
269		poltrona noce tipo viennese	1	€ 3.098,74	
683	1/2	vasi cinesi portalampe a 3 luci il primo ed 1 luce il secondo	2	€ 361,52	
684		quadro raffigurante un paesaggio marino	1	€ 15.000,00	*
685		quadro raffigurante un paesaggio marino	1	€ 12.500,00	*
686		quadro raffigurante un paesaggio marino	1	€ 12.500,00	*
689		quadro raffigurante una paesaggio con rovine romane e armenti al pascolo (Andrea Locatelli)	1	€ 60.000,00	*
690		quadro con paesaggio e figure (Andrea Locatelli)	1	€ 60.000,00	*
691		quadro raffigurante l'adorazione dei Magi	1	€ 4.131,66	
695		quadro raffigurante la Madonna con il Bambino e quattro Santi	1	€ 4.131,66	
697		poltroncine in legno con cuscino	2	€ 5.164,57	
698		poltrona tappezzata in stoffa	1	€ 2.065,83	
298		poltrona viennese con cuscino di velluto azzurro	1	€ 3.098,74	
701		scatola portasigarette	1	€ 154,94	
703	1	stampa rappresentante campo Vaccino di Domenico Pronti	1	€ 51,65	
703	2	Stampa rappresentante i Templi di Paestum di Morgen da Ulivo d'Anna di Domenico Pronti	1	€ 51,65	
705		tappeto (1,45x0,80)	1	€ 516,46	
706		tappeto (5,60x2,35)	1	€ 7.746,85	
677	8/9	poltroncina in legno di ciliegio stile Luigi XVI	2	€ 2.295,36	
324		salotto composto da divano e due poltrone in stoffa	1	€ 2.065,83	
355		salotto composto di 2 sofà e 2 poltrone	1	€ 774,69	
182	2/5	sedia laccata	4	€ 3.305,32	
101	1/4	sedie cané in noce tappezzate con raso grigio	4	€ 3.098,74	
716		armadio noce veneziano a 2 sportelli lavorato (2,70x1,45x0,45)	1	€ 10.329,14	
718		scrittoio piccolo in legno noce con tiretto centrale	1	€ 1.807,60	
618		tavolo in noce con piano di marmo policromo (1,45x0,90x0,55)	1	€ 6.197,48	
721		poltroncine in legno noce veneziane con ripiano damascato verde	2	€ 3.615,20	
722		poltrona riposo damascato rosso con copertina di stoffa bianca	1	€ 774,69	

REGIONE CAMPANIA

Consistenza del Patrimonio 2013

Direzione Generale per le Risorse Strumentali

Allegato F - Beni di pregio artistico -
Eredità Quintieri

Numero Inventario Quintieri	Sub	DESCRIZIONE	QUANTITA'	VALORE	Note
723		lampade di ottone a 6 luci	2	€ 1.549,37	
725		lampade ad 1 luce di ottone	2	€ 103,29	
726		calamaio in porcellana	1	€ 103,29	
727		crocifisso su fondo di velluto rosso	1	€ 1.549,37	
728		lampada dorata di legno per il letto ad 1 luce	1	€ 51,65	
729	1	bottiglia	1	€ 12,91	
729	2	bicchieri	1	€ 12,91	
681		tavolo rotondo con 2 tiretti	1	€ 4.131,66	
733		tappeto (1,00x0,85)	1	€ 774,69	
734		tappeto (2,30x1,00)	1	€ 1.032,91	
735		tappeto (1,45x1,05)	1	€ 1.032,91	
737		quadro raffigurante S. Girolamo di Jusepe de Ribera (forse attribuibile al pittore Luca Giordano verso 1652/53)	1	€ 40.000,00	*
738		quadro raffigurante la Madonna con il Bambino e 2 angeli di Domenico Puligo	1	€ 40.000,00	*
739		quadro raffigurante l'Adorazione dei Magi su tavoletta	1	€ 1.032,91	
740	1/7	quadretti con figure a stampa (stampa francese con tema mitologico a galante)	7	€ 723,04	
741		mensoletta in legno noce	1	€ 1.549,37	
513		testata di letto e relativi piedi in legno dorato e seta	1	€ 1.291,14	
743		servizio da toilettes composto da n.9 pezzi cristallo azzurro con decorazioni dorate (in realtà sono 8)	1	€ 258,23	
331	1/2	torchiere	2	€ 2.065,83	
748		poltrone con braccioli in legno noce foderate in rosso	2	€ 2.582,28	
749		tavolo con piano in marmo montato su due leoni in cemento	1	€ 4.131,66	
750		poltrone con braccioli tappezzate con stoffa rossa	2	€ 3.098,74	
751		poltrone con braccioli tappezzate con stoffa rossa	2	€ 3.098,74	
752		cassapanca in noce (1,95x0,60x0,50)	1	€ 10.329,14	
753		quadro raffigurante S. Pietro (0,35x0,60)	1	€ 1.807,60	
754		quadro raffigurante un santo vescovo in estasi (San Filippo Neri) (0,75x0,55)	1	€ 4.131,66	
755		quadro raffigurante la flagellazione (1,20x0,85)	1	€ 4.648,11	
756		quadro raffigurante la morte di un'anima pia assistita da S. Giuseppe che indica il Paradiso (1,20x0,85)	1	€ 5.164,57	
757		quadro raffigurante la deposizione di Cristo dalla croce (1,20x0,85)	1	€ 5.164,57	
758		quadro raffigurante la Madonna ed angeli (1,18x0,85)	1	€ 4.131,66	
759		quadro raffigurante una mezza figura di vecchio (1,20x0,90)	1	€ 4.131,66	
760		quadro raffigurante un paesaggio con figure (1,50x1,20)	1	€ 5.164,57	
762		quadro ovale raffigurante la Madonna con il Bambino (0,80x0,60)	1	€ 5.164,57	
763		quadro raffigurante paesaggio agreste con figure (1,55x1,25)	1	€ 5.164,57	
764		quadro raffigurante la Madonna con il Bambino e Santi (1,45x1,55)	1	€ 10.329,14	
R. 138		Quadro dipinto con figure popolesche (olio su tela 0,44x0,34) risulta attribuito ad Alessandro Magnasco ma in realtà di scuola genovese del '700	1	€ 5.000,00	*
R. 138		Dipinto di una scena con figure in un paesaggio (olio su tela 0,44x0,34) risulta attribuito ad Alessandro Magnasco ma in realtà di scuola genovese del '700	1	€ 5.000,00	*
R. 228		Dipinto veduta di rialto olio su tela 0,33x0,26 attribuito a Francesco Guardi ma in realtà della sua scuola	1	€ 5.000,00	*
265/266		Letto in noce lavorato con cassone e testata in seta azzurra, materasso, coperta e cuscino	1	€ 41.316,55	
Az. Mont		Fucile da caccia monocanna pieghevole cal. 32 MATR. 97221	1	€ 100,00	
Az. Mont		Doppietta marca beretta Hammeerless cal. 12 matr. A 22347	1	€ 150,00	
R. 81		Orologio stile tardo neoclassico già definito Regenza fine XIX inizio XX	1	€ 7.746,85	
R. 98 -99		Statuetta di porcellana giapponese	2	€ 2.582,28	
R. 102		Statuetta in Bisquit raffigurante Napoleone Bonaparte	1	€ 516,46	
R. 100		Vasetto in porcellana raffigurante al piede una scena di caccia del XIX secolo	1	€ 2.582,28	
R. 81		Base e culminazione con la figura di Zeus dell' Orologio stile tardo neoclassico già definito Regenza fine XIX inizio XX	1	€ 7.746,85	
R. 272		Lampada votiva in argento del secolo XIX	1	€ 2.065,83	
R. s n		Scatola portapfumi in cuoio del tardo XIX secolo	1	€ 1.032,91	
R. 258		Trofeo sportivo in forma piramidale di recente fattura 1934	1	€ 1.032,91	
R. 265		Samovar in argento di buona scuola inglese	1	€ 3.098,74	
R. 166		Dipinto olio su tavola iscritto sul retro in lingua inglese con indicazione che il ritratto dipinto sul davanti è un autoritratto di Rembrandt - trattasi in realtà di opera di buona scuola del maestro	1	€ 30.000,00	*

REGIONE CAMPANIA

Consistenza del Patrimonio 2013

Direzione Generale per le Risorse Strumentali

Allegato F - Beni di pregio artistico -
Eredità Quintieri

Numero Inventario Quintieri	Sub	DESCRIZIONE	QUANTITA'	VALORE	Note
R. s n	Bis	Cornice tardoottocentesca destina ad accogliere il dipinto olio su tavola iscritto sul retro in lingua inglese con indicazione che il ritratto dipinto sul davanti è un autoritratto di Rembrandt - trattasi in realtà di opera di buone scuola del maestro	1	€ 4.131,66	
Totale			604	€ 2.179.936,68	

Legenda:

- * Quadri valutati dall'Agenzia Porro & C di Milano nel 2008
- R.s n Beni su cui non è presente il n. d'inventario Quintieri provenienti da Roma
- Az. Mont Beni provenienti dall'Azienda di Montecoriolano

Allegato G

Beni di pregio artistico - Acquisizione Diretta



Direzione Generale per le Risorse Strumentali

Allegato G - Beni di valore - Acquisizioni dirette

Tipologia	Denominazione / Descrizione	Autore	Anno	Valore di stima €	Collocazione	Note
Volume contenente 21 acqueforti	"Differentes vues de quelques restes de trois grands edifices qui subsistent encore dans le milieu de l'ancienne ville de Pesto autrement Possidonia et qui est située dans la Lucanie"	Giovanbattista e Francesco Piranesi		36.000,00	Biblioteca del museo del Gran Tour di Capaccio (SA)	Affidato alla Fondazione Centro Studi Giovanbattista Vico di Vatolla (SA)
	Documentazione crociana costituita da autografi, bozze, recensioni, articoli, etc.	Benedetto Croce		74.000,00		Affidato alla Biblioteca Nazionale V. Emanuele III di Napoli
Lettera	Lettera autografa	Giuseppe Verdi	1861	4.000,00		Affidata alla Fondazione Teatro San Carlo di Napoli
249 Lettere autografe	Lettere ai genitori	Gioacchino Rossini	1812-1830	75.802,97		Proprietà al 50% con la Fondazione Gioacchino Rossini di Pesaro
	Fotografie	Mimmo Iodice		30.000,00	Presidenza	
Opera	Giuditta e Oloferne	Richard Serra		900.000,00	Museo MADRE	DGR n° 2283 - 10.12.2004
Opera	L'Italia all'asta	Luciano Fabro		100.000,00	Museo MADRE	DGR n° 2340 - 3.11.2004
Opera	10.000 lines - 2005	S. Lewitt		In fase di stima	Museo MADRE	DGR n° 57 - 28.01.2010
Opera	Line of chance - 2005	R. Long		In fase di stima	Museo MADRE	DGR n° 57 - 28.01.2010
Opera	Ave Ovo - 2005	F. Clemente		In fase di stima	Museo MADRE	DGR n° 57 - 28.01.2010
Opera	Il cielo di San Gennaro - 2005	Luciano Fabro		In fase di stima	Museo MADRE	DGR n° 57 - 28.01.2010
Opera	Wild boy and puppy	J. Koons		In fase di stima	Museo MADRE	DGR n° 57 - 28.01.2010
Opera	Untitled - 2005	J. Koons		In fase di stima	Museo MADRE	DGR n° 57 - 28.01.2010
Opera	Dark brother - 2005	A. Kapoor		In fase di stima	Museo MADRE	DGR n° 57 - 28.01.2010
Opera	Senza titolo - 2005	M. Paladino		In fase di stima	Museo MADRE	DGR n° 57 - 28.01.2010
Opera	Senza titolo - 2005	J. Kounellis		In fase di stima	Museo MADRE	DGR n° 57 - 28.01.2010
Opera	Dilemma - 2005	G. Paolini		In fase di stima	Museo MADRE	DGR n° 57 - 28.01.2010
Opera	Senza titolo - 2005	D. Bianchi		In fase di stima	Museo MADRE	DGR n° 57 - 28.01.2010
Quadro	Rosa rossa			In fase di stima	Napoli - Via Santa Lucia	
Quadro	"Lago di Lucrino"	Manzi		In fase di stima	Napoli - Via Santa Lucia	
Quadro	Vaso con fiori gialli	Lino Improta	1973	In fase di stima	Napoli - Via Santa Lucia	
Quadro	Panorama			In fase di stima	Napoli - Via Santa Lucia	
Tappeto			1966	In fase di stima	Napoli - Via Santa Lucia	
Quadro	Cesto con uva			In fase di stima	Napoli - Via Santa Lucia	
Quadro	Uno scoglio			In fase di stima	Napoli - Via Santa Lucia	
Basamento	In marmo - Stile barocco			In fase di stima	Napoli - Via Santa Lucia	La scultura che lo completa è presso via Metastasio in Napoli
Quadro	Donna con bambini			In fase di stima	Napoli - Via Santa Lucia	
Quadro	"Rua Catalana"	R. Raberti		In fase di stima	Napoli - Via Santa Lucia	
Quadro	Carretto con cavallo			In fase di stima	Napoli - Via Santa Lucia	
Quadro	"Fiori"	G. Donadeo	1978	In fase di stima	Napoli - Via Santa Lucia	
Quadro	Soggetto astratto		1976	In fase di stima	Napoli - Via Santa Lucia	
Quadro	Folla	Filazzola	2006	In fase di stima	Napoli - Via Santa Lucia	
Quadro	Uomo che fuma con statua		1997	In fase di stima	Napoli - Via Santa Lucia	
Gonfalone	Gonfalone storico della Regione Campania			In fase di stima	Napoli - Via Santa Lucia	
Tappeto				In fase di stima	Napoli - Via Santa Lucia	
Tappeto				In fase di stima	Napoli - Via Santa Lucia	
Tappeto				In fase di stima	Napoli - Via Santa Lucia	
Quadro	Volto d'uomo			In fase di stima	Napoli - Via Santa Lucia	



Direzione Generale per le Risorse Strumentali

Allegato G - Beni di valore - Acquisizioni dirette

Tipologia	Denominazione / Descrizione	Autore	Anno	Valore di stima €	Collocazione	Note
Quadro	"Cupola del Duomo di Firenze"			In fase di stima	Napoli - Via Santa Lucia	
Quadro	"L'amore può tutto"			In fase di stima	Napoli - Via Santa Lucia	
Quadro	Pulcinella seduto ed il Maschio Angioino			In fase di stima	Napoli - Via Santa Lucia	
Pannello	Vesuvio (a colori)			In fase di stima	Napoli - Via Santa Lucia	
Pannello	Vesuvio (in bianco e nero)			In fase di stima	Napoli - Via Santa Lucia	
Quadro	Il cuore di Napoli			In fase di stima	Napoli - Via Santa Lucia	
Quadro	Golfo di Napoli			In fase di stima	Napoli - Via Santa Lucia	
Settimanale	A sei cassetti			In fase di stima	Napoli - Via Santa Lucia	
Sculptura	Drappo rosso con viso			In fase di stima	Napoli - Via Santa Lucia	
Quadro	Figura di vecchio con teschio			In fase di stima	Napoli - Via Santa Lucia	
Quadro	"Le spigolatrici"	Antonio Di Maio		In fase di stima	Napoli - Via Santa Lucia	
Quadro	Paris	Nicola De Maria	1985	In fase di stima	Napoli - Via Santa Lucia	
Quadro	Veduta del Vesuvio	Barisani		In fase di stima	Napoli - Via Santa Lucia	
Quadro	La mietitura	G. Bocchetti		In fase di stima	Napoli - Via Santa Lucia	
Quadro	"La canzone della Maiella"	G. Bocchetti	1977	In fase di stima	Napoli - Via Santa Lucia	
Stampa	Strada Santa Lucia			In fase di stima	Napoli - Via Santa Lucia	
Quadro	Soggetto astratto			In fase di stima	Napoli - Via Santa Lucia	
Quadro	Soggetto astratto			In fase di stima	Napoli - Via Santa Lucia	
Quadro	Madonna incinta con Angeli			In fase di stima	Napoli - Via Santa Lucia	
Quadro	"La famiglia"	Carpe		In fase di stima	Napoli - Via Santa Lucia	
Quadro	"L'albero che nuoce"	Carpe		In fase di stima	Napoli - Via Santa Lucia	
Quadro	Presepe	Romano		In fase di stima	Napoli - Via Santa Lucia	
Quadro	Totò con Pulcinella	D'Agnello		In fase di stima	Napoli - Via Santa Lucia	
Quadro	I quartieri spagnoli	R. Raberti		In fase di stima	Napoli - Via Santa Lucia	
Quadro	"Il Duomo e palazzo Farnese"	Lelio Amedeo Cerchiari	1980	In fase di stima	Napoli - Via Santa Lucia	
Quadro	Barche a mare			In fase di stima	Napoli - Via Santa Lucia	
Quadro	Musicanti	F. Ambrosino		In fase di stima	Napoli - Via Santa Lucia	
Quadro	Paesaggio del golfo			In fase di stima	Napoli - Via Santa Lucia	
Quadro	"Calvi Risorta - Teatro romano"		2004	In fase di stima	Napoli - Via Marina	
Quadro	Riflessi sul fiume			In fase di stima	Napoli - Via Marina	
Quadro	"N° 25 Archeologia"			In fase di stima	Napoli - Via Marina	
Stampa	"Calvi Risorta - Zuni"		2004	In fase di stima	Napoli - Via Marina	
Quadro	"La finestra"	Andrea Della Rossa		In fase di stima	Napoli - Via Marina	
Quadro	"Ricordo"	Lelio Amedeo Cerchiari		In fase di stima	Napoli - Via Marina	
Quadro	"Alla ricerca delle cose perdute"	G. Napolitano		In fase di stima	Napoli - Via Marina	

Direzione Generale per le Risorse Strumentali

Allegato G - Beni di valore - Acquisizioni dirette

Tipologia	Denominazione / Descrizione	Autore	Anno	Valore di stima €	Collocazione	Note
Quadro	"Panorama con Vesuvio"	Ottavia		In fase di stima	Napoli - Via Marina	
Quadro	"La torre"	Letizia Isaia		In fase di stima	Napoli - Via Marina	
Quadro	Capodimonte da Corso Amedeo D'Aosta			In fase di stima	Napoli - Via Marina	
Quadro	"Marina"	Andrea Della Rossa		In fase di stima	Napoli - Via Marina	
Quadro	Panorama con Vesuvio	Ottavia		In fase di stima	Napoli - Via Marina	
Scultura	Due corpi abbracciati (in bronzo)			In fase di stima	Napoli - Via Metastasio	
Quadro	Tre figure d'uomo	Nocera	1975	In fase di stima	Napoli - Via Metastasio	
Scultura	Figura di giovanetto			In fase di stima	Napoli - Via Metastasio	Il basamento in marmo che completa la scultura è presso via Santa Lucia in Napoli
Quadro	Profilo di donna	Salvatore Scelzo		In fase di stima	Napoli - Via Metastasio	
Quadro	"Albergo Villa Filomena di Capri"	Salvatore Scelzo		In fase di stima	Napoli - Via Metastasio	
Quadro	"I pini"	Ilia Michela Albanese	1985	In fase di stima	Napoli - Via Metastasio	
Quadro	"Ulisse 2000 1"	Mauro Marolda		In fase di stima	Napoli - Via Metastasio	
Stampa	Golfo di Napoli			In fase di stima	Napoli - Via Metastasio	
Quadro	"Marina di Posillipo"	Riproduzione da Giacinto Gigante - La riproduzione è stata eseguita nell'Istituto Poligrafico dello Stato		In fase di stima	Napoli - Via Metastasio	
Quadro	Donna di spalle	Salvatore Scelzo		In fase di stima	Napoli - Via Metastasio	
Quadro	Ritratto di donna 2	Salvatore Scelzo		In fase di stima	Napoli - Via Metastasio	
Quadro	"Otello"	F. De Simone	1974	In fase di stima	Napoli - Via Metastasio	
Quadro	"Eterno veneziano"	Angelo Vetere	1986	In fase di stima	Napoli - Via Metastasio	
Quadro	"Strada del Faito"	Ena Villani		In fase di stima	Napoli - Via Metastasio	
Quadro	"Cortile"	Salvatore Scelzo		In fase di stima	Napoli - Via Metastasio	
Quadro	Natura morta (Frutta)			In fase di stima	Napoli - Via Metastasio	
Quadro	"Alle 5 della sera (Omaggio a Garcia Lorca)"	Maurizio valenzi	1985	In fase di stima	Napoli - Via Metastasio	
Quadro	"Al convento"	Forte Austin		In fase di stima	Napoli - Via Metastasio	
Quadro	"Donna d'autunno"	Gabriella Continisio	1986	In fase di stima	Napoli - Via Metastasio	
Stampa	"Veduta del Giardino Vaticano"	Francesco Panini del.		In fase di stima	Napoli - Via Metastasio	
Quadro	Paesaggio montano	R. M. Ferrari		In fase di stima	Napoli - Via Metastasio	
Quadro	"Sperlonga"	Salvatore Scelzo		In fase di stima	Napoli - Via Metastasio	
Quadro	"Anacapri - piazzetta"	Salvatore Scelzo		In fase di stima	Napoli - Via Metastasio	
Quadro	"Orrori"	Antonio Bertè		In fase di stima	Napoli - Via Metastasio	
Quadro	"Villa comunale"	A.Sibillo		In fase di stima	Napoli - Via Metastasio	
Quadro	"De Immortalitate"	Angelo Vetere		In fase di stima	Napoli - Via Metastasio	
Scrivania	In legno nero intarsiato			In fase di stima	Napoli - Via De Gasperi	
Libreria	In legno nero intarsiato a tre ante			In fase di stima	Napoli - Via De Gasperi	



Direzione Generale per le Risorse Strumentali

Allegato G - Beni di valore - Acquisizioni dirette

Tipologia	Denominazione / Descrizione	Autore	Anno	Valore di stima €	Collocazione	Note
Quadro	"Mercato della frutta"			In fase di stima	Napoli - Via De Gasperi	
Scrivanza	In legno chiaro intarsiato			In fase di stima	Napoli - Via De Gasperi	
Sedia	In legno nero intarsiato			In fase di stima	Napoli - Via De Gasperi	
Pannello	"Port'Alba" (parte di un trittico)			In fase di stima	Napoli - Via De Gasperi	
Pannello	Fontana di Piazzetta Monteoliveto e Palazzo Gravina (parte di un trittico)			In fase di stima	Napoli - Via De Gasperi	
Pannello	Portale del Maschio Angioino (parte di un trittico)			In fase di stima	Napoli - Via De Gasperi	
Libreria	In legno chiaro intarsiato 2 ante cieche e due ante in vetro			In fase di stima	Napoli - Via De Gasperi	
Quadro	"Casolare a Sorrento"			In fase di stima	Napoli - Via De Gasperi	
Quadro	"Barche a mare"			In fase di stima	Napoli - Via De Gasperi	
Quadro	"Attesa"	Carmine Meraviglia	1986	In fase di stima	Napoli - Via De Gasperi	
Quadro	"Testimonianze"	Carmine Meraviglia		In fase di stima	Napoli - Via De Gasperi	
Quadro	Vaso con fiori	Salvatore Scelzo		In fase di stima	Napoli - Via De Gasperi	
Quadro	"Sera"	Renata Bocchetti		In fase di stima	Napoli - Via De Gasperi	
Quadro	"Figure con sfinge"	Aldo Marsico	1987	In fase di stima	Napoli - Via De Gasperi	
Quadro	"Dopo il sisma"	Carmine Meraviglia	1986	In fase di stima	Napoli - Via De Gasperi	
Quadro	"Pulcinella"	Salvatore Scelzo		In fase di stima	Napoli - Via De Gasperi	
Quadro	Ritratto di donna	Salvatore Scelzo		In fase di stima	Napoli - Via De Gasperi	
Quadro	Ritratto di donna	Laura Senatore		In fase di stima	Napoli - Via De Gasperi	
Quadro	"Natura morta con fiori"	Luigi Del Frate	1985	In fase di stima	Napoli - Via De Gasperi	
Stampa	Chiesa del Gesù Nuovo			In fase di stima	Napoli - Via Don Bosco	
Stampa	Veduta di Castellammare			In fase di stima	Napoli - Via Don Bosco	
Stampa	Veduta di Baia - Sullo sfondo Punta Epitaffio			In fase di stima	Napoli - Via Don Bosco	
Stampa	Campi Flegrei - La Solfatara			In fase di stima	Napoli - Via Don Bosco	
Stampa	Arrivo a Napoli dei Reali			In fase di stima	Napoli - Via Don Bosco	
Stampa	Eruzione di cenere del 22 ottobre 1822			In fase di stima	Napoli - Via Don Bosco	
Stampa	Veduta degli Scavi di Pompei			In fase di stima	Napoli - Via Don Bosco	
Stampa	Veduta da oriente del golfo di Pozzuoli			In fase di stima	Napoli - Via Don Bosco	
Stampa	Veduta del golfo di Napoli dallo scoglio di Frisio			In fase di stima	Napoli - Via Don Bosco	
Stampa	Costumi del Regno di Napoli			In fase di stima	Napoli - Via Don Bosco	
Stampa	Veduta del Vesuvio in eruzione da Torre del Greco			In fase di stima	Napoli - Via Don Bosco	
Stampa	Entrata in Napoli di Ferdinando IV			In fase di stima	Napoli - Via Don Bosco	
Stampa	Interno del cratere del Vesuvio - Aprile 1829			In fase di stima	Napoli - Via Don Bosco	
Scrittoio	In legno chiaro con piano in vetro			In fase di stima	Napoli - Via Don Bosco	
Settimanale	Con 4 cassetti e 2 antine superiori			In fase di stima	Napoli - Via Don Bosco	
Sedie	2 sedie in legno e pelle nera			In fase di stima	Napoli - Via Don Bosco	



Direzione Generale per le Risorse Strumentali

Allegato G - Beni di valore - Acquisizioni dirette

Tipologia	Denominazione / Descrizione	Autore	Anno	Valore di stima €	Collocazione	Note
Poltroncina	In legno chiaro intarsiato e pelle beige			In fase di stima	Napoli - Via Don Bosco	
Stampa	Molo del porto di Napoli			In fase di stima	Napoli - Via Don Bosco	
Scrittoio	In legno chiaro			In fase di stima	Napoli - Via Don Bosco	
Stampa	Frutta			In fase di stima	Napoli - Via Don Bosco	
Stampa	Ritratto di donna			In fase di stima	Napoli - Via Don Bosco	
Quadro	Barca tra scogli			In fase di stima	Napoli - Via Don Bosco	
Quadro	"L'annientamento"	Antonio Berté		In fase di stima	Napoli - Centro Direzionale - Is. A 6	
Quadro	"Sentiero di montagna"	Carmine Meraniglia		In fase di stima	Napoli - Centro Direzionale - Is. A 6	
Quadro	Code di tonno			In fase di stima	Napoli - Centro Direzionale - Is. A 6	
Quadro	Scalinata	Maritato		In fase di stima	Napoli - Centro Direzionale - Is. A 6	
Disegno	Profilo di donna			In fase di stima	Napoli - Centro Direzionale - Is. A 6	
Disegno	Due donne			In fase di stima	Napoli - Centro Direzionale - Is. A 6	
Quadro	Chiesa			In fase di stima	Napoli - Centro Direzionale - Is. A 6	
Quadro	Campanile tra case			In fase di stima	Napoli - Centro Direzionale - Is. A 6	
Quadretto	figura astratta			In fase di stima	Napoli - Centro Direzionale - Is. A 6	
Quadro	"I Faraglioni di Capri"			In fase di stima	Napoli - Centro Direzionale - Is. A 6	
Quadro	Un borgo marinaro	Laura Senatore		In fase di stima	Napoli - Centro Direzionale - Is. A 6	
Quadro	Testa di tigre		1979	In fase di stima	Napoli - Centro Direzionale - Is. A 6	
Quadro	Pierrot			In fase di stima	Napoli - Centro Direzionale - Is. A 6	
Quadro	Astratto		1986	In fase di stima	Napoli - Centro Direzionale - Is. A 6	
Stampa	Vista del Vesuvio			In fase di stima	Napoli - Centro Direzionale - Is. A 6	
Stampa	Donna			In fase di stima	Napoli - Centro Direzionale - Is. A 6	
Stampa	Vaso con fiori			In fase di stima	Napoli - Centro Direzionale - Is. A 6	
Quadro	Bandiera e corona	Leonardo Sacco		In fase di stima	Napoli - Centro Direzionale - Is. A 6	
Quadro	Paesaggio Campestre	Del Prete Gerardo	2004		Napoli - Centro Direzionale - Is. A 6	Quadro realizzato dal dipendente Del Prete e donato all'Amministrazione



Direzione Generale per le Risorse Strumentali

Allegato G - Beni di valore - Acquisizioni dirette

Tipologia	Denominazione / Descrizione	Autore	Anno	Valore di stima €	Collocazione	Note
Pannello	Vesuvio a colori n°42				Napoli - Centro Direzionale - Is. A 6	
Quadro	"Dalie"	Gaetano Previati - La riproduzione è stata eseguita nell'Istituto Poligrafico dello Stato			Napoli - Centro Direzionale - Is. A 6	
Quadro	"Cavalli"	Bertè		In fase di stima	Napoli - Centro Direzionale - Is. C3	
Quadro	Paesaggio			In fase di stima	Napoli - Centro Direzionale - Is. C3	
Quadro	Costa			In fase di stima	Napoli - Centro Direzionale - Is. C3	
Quadro	Fanciulla			In fase di stima	Napoli - Centro Direzionale - Is. C3	
Quadro	"Corrida"	Lambertucci	1973	In fase di stima	Napoli - Centro Direzionale - Is. C3	
Quadro	Un paesaggio			In fase di stima	Napoli - Centro Direzionale - Is. C3	
Quadro	Soggetto astratto			In fase di stima	Napoli - Centro Direzionale - Is. C5	
Quadro	"Il Baratro"	Bertè		In fase di stima	Napoli - Centro Direzionale - Is. C5	
Quadro	"Panorama"	Egidio Perna	2002	In fase di stima	Napoli - Centro Direzionale - Is. C5	
Quadro	Contemporaneo astratto ovale			In fase di stima	Napoli - Via Maria Cristina di Savoia	
Quadro	Contemporaneo astratto ovale			In fase di stima	Napoli - Via Maria Cristina di Savoia	
Stampa	"Salerno"			In fase di stima	Napoli - Via Maria Cristina di Savoia	
Stampa	"Fidelissimae urbis Napolitanae..."			In fase di stima	Napoli - Via Maria Cristina di Savoia	
Quadro	Paesaggio Marino			In fase di stima	Napoli - Via Maria Cristina di Savoia	
Armadio	In legno nero intarsiato			In fase di stima	Avellino - Centro Direzionale	
Scrivania	In legno nero intarsiato			In fase di stima	Avellino - Centro Direzionale	
Sedie	In legno nero intarsiato			In fase di stima	Avellino - Centro Direzionale	
Sedie	In legno nero intarsiato			In fase di stima	Avellino - Centro Direzionale	
Poltrona	In legno nero intarsiato			In fase di stima	Avellino - Centro Direzionale	
Quadro	Paesaggio	Piscitelli	1974	In fase di stima	Avellino - Centro Direzionale	
Quadro	Spiaggia	Battaglia		In fase di stima	Avellino - Centro Direzionale	
Stampa	Acquedotto di Nerone			In fase di stima	Avellino - Centro Direzionale	
Tavolino	In legno intarsiato			In fase di stima	Avellino - Centro Direzionale	
Tavolino	In legno intarsiato			In fase di stima	Avellino - Centro Direzionale	
Tavolino tre cassetti	In legno intarsiato			In fase di stima	Avellino - Centro Direzionale	



Direzione Generale per le Risorse Strumentali

Allegato G - Beni di valore - Acquisizioni dirette

Tipologia	Denominazione / Descrizione	Autore	Anno	Valore di stima €	Collocazione	Note
Panca	In legno intarsiato			In fase di stima	Avellino - Centro Direzionale	
Quadro	Marina			In fase di stima	Avellino - Centro Direzionale	
Quadro	Natura morta	Carbone		In fase di stima	Avellino - Centro Direzionale	
Quadro	Viale Alberato			In fase di stima	Avellino - Centro Direzionale	
Quadro	Veduta di Agnano	Rolando		In fase di stima	Avellino - Centro Direzionale	
Quadro	Strada di Campagna			In fase di stima	Avellino - Centro Direzionale	
Quadro	Paesaggio Primaveraile			In fase di stima	Avellino - Centro Direzionale	
Quadro	Paesaggio Invernale			In fase di stima	Avellino - Centro Direzionale	
Quadro	Strada di Montagna			In fase di stima	Avellino - Centro Direzionale	
Quadro	Paesaggio Marino			In fase di stima	Avellino - Centro Direzionale	
Quadro	Prato			In fase di stima	Avellino - Centro Direzionale	
Arazzo	Raffigurante Strade della Provincia	F. Ciletti	1954	In fase di stima	Avellino Via Roma	
Arazzo	Raffigurante Rete Idrica	F. Ciletti	1954	In fase di stima	Avellino Via Roma	
Mosaico	Rilancio Economico anni 50			In fase di stima	Avellino Via Roma	
Quadro	Un Gregge			In fase di stima	Benevento - Centro Direzionale	
Quadro	Un Vicolo			In fase di stima	Benevento - Centro Direzionale	
Quadro	Paesaggio Marino			In fase di stima	Benevento - Centro Direzionale	
Quadro	Scena Campestre			In fase di stima	Benevento - Centro Direzionale	
Quadro	Vendemmia			In fase di stima	Benevento - Centro Direzionale	
Quadro	Paesaggio con fiume			In fase di stima	Benevento - Centro Direzionale	
Libreria	In legno nero intarsiato			In fase di stima	Caserta - Centro Direzionale	
Scrivania	In legno nero intarsiato			In fase di stima	Caserta - Centro Direzionale	
Sedie	In legno nero intarsiato			In fase di stima	Caserta - Centro Direzionale	
Sedie	In legno nero intarsiato			In fase di stima	Caserta - Centro Direzionale	
Quadro	Gregge al pascolo	E. Sannico	1951	In fase di stima	Caserta - Centro Direzionale	
Stampa	Terra di lavoro - Campania			In fase di stima	Caserta - Centro Direzionale	
Libreria	In legno intarsiato			In fase di stima	Salerno - Via Porto	
Libreria	In legno intarsiato			In fase di stima	Salerno - Via Porto	
Tavolo	In legno intarsiato			In fase di stima	Salerno - Via Porto	
Sedia	In legno intarsiato			In fase di stima	Salerno - Via Porto	
Libreria	In legno intarsiato			In fase di stima	Salerno - Via Porto	
Libreria	In legno intarsiato			In fase di stima	Salerno - Via Porto	

Direzione Generale per le Risorse Strumentali

Allegato G - Beni di valore - Acquisizioni dirette

Tipologia	Denominazione / Descrizione	Autore	Anno	Valore di stima €	Collocazione	Note
Tavolo	In legno intarsiato			In fase di stima	Salerno - Via Porto	
Divanetto	In legno intarsiato			In fase di stima	Salerno - Via Porto	
Quadro	Panorama	Caruso		In fase di stima	Salerno - Via Porto	
Quadro	Comizio			In fase di stima	Salerno - Via Porto	
Quadro	Paesaggio marino	Ruocco		In fase di stima	Salerno - Via Porto	
Quadro	Marina			In fase di stima	Salerno - Via Porto	
Quadro	Interno di casa	Carotenuto		In fase di stima	Salerno - Via Porto	
Quadro	Volto di donna			In fase di stima	Salerno - Via Porto	
Quadro	Lavandaia			In fase di stima	Salerno - Via Porto	
Quadro	Lavandaie sul fiume			In fase di stima	Salerno - Via Porto	
			TOTALI	1.219.802,97		

Allegato I

Fabbricati acquisiti con il diritto di prelazione

Direzione Generale per le Risorse Strumentali Allegato I - Fabbricati acquisiti con il
diritto di prelazione

Scheda: 179 Provincia: NA Comune: Napoli Indirizzo: Discesa La Gaiola (Scoglio Del Monaco)
Sez: CHI Foglio: 34 Particella: 119 Sub: Cat.: A/2 Rendita: 973,52
Destinazione d'uso: Attività Culturale Reddito: 0,00 Valore: 0,00

Note: Il valore è incluso in quello dell'ID 357 - in comodato d'uso -

Scheda: 709 Provincia: NA Comune: Napoli Indirizzo: Discesa La Gaiola (Scoglio Del Monaco)
Sez: Foglio: 228 Particella: 322 Sub: Cat.: Ente urbano Rendita: 0,00
Destinazione d'uso: Attività Culturale Reddito: 0,00 Valore: 0,00

Note: Il valore, calcolato al 10% della superficie reale, è incluso nell'ID 357 -comodato d'uso -

Scheda: 710 Provincia: NA Comune: Napoli Indirizzo: Discesa La Gaiola (scoglio Del Monaco)
Sez: Foglio: 228 Particella: 323 Sub: Cat.: Area urbana Rendita: 0,00
Destinazione d'uso: Attività culturale Reddito: 0,00 Valore: 0,00

Note: Il valore, calcolato al 10% della superficie reale, è incluso nella scheda 357 -comodato d'uso -

Scheda: 711 Provincia: NA Comune: Napoli Indirizzo: Discesa La Gaiola (Scoglio Del Monaco)
Sez: Foglio: 228 Particella: 321 Sub: Cat.: ND Rendita: 0,00
Destinazione d'uso: Attività Culturale Reddito: 0,00 Valore: 0,00

Note: Il valore è incluso in quello dell'ID 357 - in comodato d'uso - Immobile in stato di: Comodato

Scheda: 720 Provincia: NA Comune: Napoli Indirizzo: Discesa La Gaiola N 27
Sez: Foglio: 228 Particella: 309 Sub: Cat.: ND Rendita: 0,00
Destinazione d'uso: Attività culturale Reddito: 0,00 Valore: 0,00

Note: Il valore è incluso per il 50% in quello dell' ID 178 e per il 50% in quello dell'ID 180 - comodato d'uso -

Scheda: 715 Provincia: NA Comune: Napoli Indirizzo: Discesa La Gaiola N 27, Piano T
Sez: Foglio: 228 Particella: 324 Sub: Cat.: Ente urbano Rendita: 0,00
Destinazione d'uso: Attività culturale Reddito: 0,00 Valore: 0,00

Note: Il valore è incluso in quello dell' ID 357 - in comodato d'uso -

Scheda: 180 Provincia: NA Comune: Napoli Indirizzo: Discesa La Gaiola, 27
Sez: CHI Foglio: 34 Particella: 135 Sub: 4 Cat.: A/5 Rendita: 69,72
Destinazione d'uso: Attività Culturale Reddito: 0,00 Valore: 0,00

Note: Il valore include il 50% dell'ID 720 - in comodato d'uso -

Scheda: 178 Provincia: NA Comune: Napoli Indirizzo: Discesa La Gaiola,28
Sez: CHI Foglio: 34 Particella: 135 Sub: 5 Cat.: C/6 Rendita: 59,24
Destinazione d'uso: Attività Culturale Reddito: 0,00 Valore: 0,00

Note: Il valore comprende il 50% dell'ID 720 - in comodato d'uso - Immobile in stato di: Locazione

Direzione Generale per le Risorse Strumentali

Allegato I - Fabbricati acquisiti con il
diritto di prelazione

Scheda: 357 Provincia: NA Comune: Napoli Indirizzo: Isolotto Gaiola

Sez: CHI Foglio: 35 Particella: 327 Sub: 2 Cat.: A/8 Rendita: 8.459,56

Destinazione d'uso: Attività Culturale Reddito: 0,00 Valore: 457.418,51

Note: Il valore include quello degli ID.179-709-710-711-715-716-717-718-719 - in comodato d'uso -

Scheda: 716 Provincia: NA Comune: Napoli Indirizzo: Isolotto Gaiola

Sez: Foglio: 228 Particella: 327 Sub: Cat.: Ente urbano Rendita: 0,00

Destinazione d'uso: Attività Culturale Reddito: 0,00 Valore: 0,00

Note: Il valore è incluso in quello dell'ID 357 - in comodato d'uso -

Scheda: 717 Provincia: NA Comune: Napoli Indirizzo: Isolotto Gaiola

Sez: Foglio: 228 Particella: 326 Sub: Cat.: Ente urbano Rendita: 0,00

Destinazione d'uso: Attività Culturale Reddito: 0,00 Valore: 0,00

Note: Il valore è incluso in quello dell'ID 357 - in comodato d'uso -

Scheda: 718 Provincia: NA Comune: Napoli Indirizzo: Isolotto Gaiola

Sez: Foglio: 228 Particella: 325 Sub: Cat.: Ente urbano Rendita: 0,00

Destinazione d'uso: Attività Culturale Reddito: 0,00 Valore: 0,00

Note: Il valore è incluso in quello dell'ID 357 - in comodato d'uso -

Scheda: 719 Provincia: NA Comune: Napoli Indirizzo: Isolotto Gaiola

Sez: CHI Foglio: 35 Particella: 327 Sub: 1 Cat.: A/2 Rendita: 299,55

Destinazione d'uso: attività culturale Reddito: 0,00 Valore: 16.197,67

Note: Il valore è incluso in quello dell'ID 357 - in comodato d'uso -

Scheda: 742 Provincia: NA Comune: Napoli Indirizzo: Piazza Enrico De Nicola N. 46

Sez: VIC Foglio: 12 Particella: 458 Sub: 7 Cat.: C/6 Rendita: 905,45

Destinazione d'uso: Attività culturale Reddito: 974,75 Valore: 83.670,00

Note: libero - Immobile in stato di: Concessione

Scheda: 1394 Provincia: NA Comune: Napoli Indirizzo: Piazza S.Maria Degli Angeli N.1

Sez: SFE Foglio: 3 Particella: 50 Sub: 74 Cat.: A/10 Rendita: 3.119,40

Destinazione d'uso: Biblioteca Reddito: 0,00 Valore: 226.657,50

Note: -

Scheda: 1395 Provincia: NA Comune: Napoli Indirizzo: Piazza S.Maria Degli Angeli N.1

Sez: SFE Foglio: 3 Particella: 50 Sub: 69 Cat.: A/10 Rendita: 18.326,47

Destinazione d'uso: Biblioteca Reddito: 0,00 Valore: 1.331.745,00

Note: -

Direzione Generale per le Risorse Strumentali

Allegato I - Fabbricati acquisiti con il
diritto di prelazione

Scheda: 1396 Provincia: NA Comune: Napoli Indirizzo: Piazza S.Maria Degli Angeli N.1
Sez: SFE Foglio: 3 Particella: 50 Sub: 108 Cat.: A/10 Rendita: 6.628,72
Destinazione d'uso: Biblioteca Reddito: 0,00 Valore: 481.867,50

Note: -

Scheda: 1258 Provincia: NA Comune: Napoli Indirizzo: Piazza Trieste E Trento N. 48
Sez: SFE Foglio: 1 Particella: 312 Sub: 73 Cat.: A/1 Rendita: 224,66
Destinazione d'uso: Attività socio culturale Reddito: 0,00 Valore: 173.228,00

Note: -

Scheda: 1257 Provincia: NA Comune: Napoli Indirizzo: Piazza Trieste E Trento N. 48
Sez: SFE Foglio: 1 Particella: 312 Sub: 72 Cat.: A/1 Rendita: 4.193,63
Destinazione d'uso: Attività socio culturale Reddito: 0,00 Valore: 3.236.772,00

Note: -

Scheda: 678 Provincia: NA Comune: Napoli Indirizzo: Piazzetta Teodoro Monticelli, 11 - P. 1.
Sez: POR Foglio: 1 Particella: 137 Sub: 24 Cat.: A/5 Rendita: 64,04
Destinazione d'uso: Attività socio culturale Reddito: 0,00 Valore: 56.097,60

Note: libero da restaurare/ristrutturare -

Scheda: 679 Provincia: NA Comune: Napoli Indirizzo: Piazzetta Teodoro Monticelli, 11 - P. 1.
Sez: POR Foglio: 1 Particella: 137 Sub: 25 Cat.: A/5 Rendita: 51,65
Destinazione d'uso: Attività socio culturale Reddito: 0,00 Valore: 45.458,40

Note: libero da restaurare/ristrutturare -

Scheda: 680 Provincia: NA Comune: Napoli Indirizzo: Piazzetta Teodoro Monticelli, 11 - P. 1.
Sez: POR Foglio: 1 Particella: 137 Sub: 26 Cat.: A/5 Rendita: 51,65
Destinazione d'uso: Attività socio culturale Reddito: 0,00 Valore: 45.458,40

Note: libero da restaurare/ristrutturare -

Scheda: 681 Provincia: NA Comune: Napoli Indirizzo: Piazzetta Teodoro Monticelli, 11 - P. 1.
Sez: POR Foglio: 1 Particella: 137 Sub: 27 Cat.: A/5 Rendita: 51,65
Destinazione d'uso: Attività socio culturale Reddito: 0,00 Valore: 45.458,40

Note: libero da restaurare/ristrutturare -

Scheda: 682 Provincia: NA Comune: Napoli Indirizzo: Piazzetta Teodoro Monticelli, 11 - P. 1.
Sez: POR Foglio: 1 Particella: 137 Sub: 28 Cat.: A/5 Rendita: 51,65
Destinazione d'uso: Attività socio culturale Reddito: 0,00 Valore: 45.458,40

Note: libero da restaurare/ristrutturare -

Direzione Generale per le Risorse Strumentali

Allegato I - Fabbricati acquisiti con il
diritto di prelazione

Scheda: 683 Provincia: NA Comune: Napoli Indirizzo: Piazzetta Teodoro Monticelli, 11 - P. 1.
Sez: POR Foglio: 1 Particella: 137 Sub: 29 Cat.: A/5 Rendita: 51,65
Destinazione d'uso: Attività socio culturale Reddito: 0,00 Valore: 45.458,40
Note: libero da restaurare/ristrutturare -

Scheda: 684 Provincia: NA Comune: Napoli Indirizzo: Piazzetta Teodoro Monticelli, 11 - P. 1.
Sez: POR Foglio: 1 Particella: 137 Sub: 30 Cat.: A/5 Rendita: 51,65
Destinazione d'uso: Attività socio culturale Reddito: 0,00 Valore: 45.458,40
Note: libero da restaurare/ristrutturare -

Scheda: 685 Provincia: NA Comune: Napoli Indirizzo: Piazzetta Teodoro Monticelli, 11 - P. 1.
Sez: POR Foglio: 1 Particella: 137 Sub: 31 Cat.: A/5 Rendita: 51,65
Destinazione d'uso: Attività socio culturale Reddito: 0,00 Valore: 45.458,40
Note: libero da restaurare/ristrutturare -

Scheda: 686 Provincia: NA Comune: Napoli Indirizzo: Piazzetta Teodoro Monticelli, 11 - P. 1.
Sez: POR Foglio: 1 Particella: 137 Sub: 32 Cat.: A/5 Rendita: 51,65
Destinazione d'uso: Attività socio culturale Reddito: 0,00 Valore: 45.458,40
Note: libero da restaurare/ristrutturare -

Scheda: 687 Provincia: NA Comune: Napoli Indirizzo: Piazzetta Teodoro Monticelli, 11 - P. 1.
Sez: POR Foglio: 1 Particella: 137 Sub: 33 Cat.: A/5 Rendita: 66,62
Destinazione d'uso: Attività socio culturale Reddito: 0,00 Valore: 58.515,60
Note: libero da restaurare/ristrutturare -

Scheda: 688 Provincia: NA Comune: Napoli Indirizzo: Piazzetta Teodoro Monticelli, 11 - P. 1.
Sez: POR Foglio: 1 Particella: 137 Sub: 34 Cat.: A/5 Rendita: 51,65
Destinazione d'uso: Attività socio culturale Reddito: 0,00 Valore: 45.458,40
Note: libero da restaurare/ristrutturare -

Scheda: 689 Provincia: NA Comune: Napoli Indirizzo: Piazzetta Teodoro Monticelli, 11 - P. 1.
Sez: POR Foglio: 1 Particella: 137 Sub: 35 Cat.: A/5 Rendita: 66,62
Destinazione d'uso: Attività socio culturale Reddito: 0,00 Valore: 58.515,60
Note: libero da restaurare/ristrutturare -

Scheda: 690 Provincia: NA Comune: Napoli Indirizzo: Piazzetta Teodoro Monticelli, 11 - P. 1.
Sez: POR Foglio: 1 Particella: 137 Sub: 36 Cat.: A/5 Rendita: 64,04
Destinazione d'uso: Attività socio culturale Reddito: 0,00 Valore: 56.097,60
Note: libero da restaurare/ristrutturare -

Direzione Generale per le Risorse Strumentali

Allegato I - Fabbricati acquisiti con il
diritto di prelazione

Scheda: 691 Provincia: NA Comune: Napoli Indirizzo: Piazzetta Teodoro Monticelli, 11 - P. 1.
Sez: POR Foglio: 1 Particella: 137 Sub: 37 Cat.: A/5 Rendita: 51,65
Destinazione d'uso: Attività socio culturale Reddito: 0,00 Valore: 45.458,40
Note: libero da restaurare/ristrutturare -

Scheda: 692 Provincia: NA Comune: Napoli Indirizzo: Piazzetta Teodoro Monticelli, 11 - P. 1.
Sez: POR Foglio: 1 Particella: 137 Sub: 38 Cat.: A/5 Rendita: 51,65
Destinazione d'uso: Attività socio culturale Reddito: 0,00 Valore: 45.458,40
Note: libero da restaurare/ristrutturare -

Scheda: 693 Provincia: NA Comune: Napoli Indirizzo: Piazzetta Teodoro Monticelli, 11 - P. 1.
Sez: POR Foglio: 1 Particella: 137 Sub: 39 Cat.: A/5 Rendita: 66,62
Destinazione d'uso: Attività socio culturale Reddito: 0,00 Valore: 58.515,60
Note: libero da restaurare/ristrutturare -

Scheda: 695 Provincia: NA Comune: Napoli Indirizzo: Piazzetta Teodoro Monticelli, 11 - P. 1.
Sez: POR Foglio: 1 Particella: 137 Sub: 41 Cat.: A/5 Rendita: 309,87
Destinazione d'uso: Attività socio culturale Reddito: 0,00 Valore: 272.266,80
Note: libero da restaurare/ristrutturare -

Scheda: 696 Provincia: NA Comune: Napoli Indirizzo: Piazzetta Teodoro Monticelli, 11 - P. 1.
Sez: POR Foglio: 1 Particella: 137 Sub: 42 Cat.: A/4 Rendita: 198,84
Destinazione d'uso: Attività socio culturale Reddito: 0,00 Valore: 174.579,60
Note: libero da restaurare/ristrutturare -

Scheda: 697 Provincia: NA Comune: Napoli Indirizzo: Piazzetta Teodoro Monticelli, 11 - P. 1.
Sez: POR Foglio: 1 Particella: 137 Sub: 43 Cat.: A/4 Rendita: 161,39
Destinazione d'uso: Attività socio culturale Reddito: 0,00 Valore: 141.694,80
Note: libero da restaurare/ristrutturare -

Scheda: 698 Provincia: NA Comune: Napoli Indirizzo: Piazzetta Teodoro Monticelli, 11 - P. 3.
Sez: POR Foglio: 1 Particella: 137 Sub: 44 Cat.: A/2 Rendita: 464,81
Destinazione d'uso: Attività socio culturale Reddito: 0,00 Valore: 408.158,40
Note: libero da restaurare/ristrutturare -

Scheda: 699 Provincia: NA Comune: Napoli Indirizzo: Piazzetta Teodoro Monticelli, 11 - P. 3.
Sez: POR Foglio: 1 Particella: 137 Sub: 45 Cat.: A/4 Rendita: 162,68
Destinazione d'uso: Attività socio culturale Reddito: 0,00 Valore: 143.145,60
Note: libero da restaurare/ristrutturare -

Direzione Generale per le Risorse Strumentali

Allegato I - Fabbricati acquisiti con il
diritto di prelazione

Scheda: 700 Provincia: NA Comune: Napoli Indirizzo: Piazzetta Teodoro Monticelli, 11 - P. 3.

Sez: POR Foglio: 1 Particella: 137 Sub: 46 Cat.: A/4 Rendita: 185,92

Destinazione d'uso: Attività socio culturale Reddito: 0,00 Valore: 163.456,80

Note: libero da restaurare/ristrutturare -

Scheda: 701 Provincia: NA Comune: Napoli Indirizzo: Piazzetta Teodoro Monticelli, 11 - P. 3.

Sez: POR Foglio: 1 Particella: 137 Sub: 47 Cat.: A/2 Rendita: 433,82

Destinazione d'uso: Attività socio culturale Reddito: 0,00 Valore: 381.076,80

Note: libero da restaurare/ristrutturare -

Scheda: 702 Provincia: NA Comune: Napoli Indirizzo: Piazzetta Teodoro Monticelli, 11 - P. 3.

Sez: POR Foglio: 1 Particella: 137 Sub: 48 Cat.: A/4 Rendita: 209,17

Destinazione d'uso: Attività socio culturale Reddito: 0,00 Valore: 183.768,00

Note: libero da restaurare/ristrutturare -

Scheda: 703 Provincia: NA Comune: Napoli Indirizzo: Piazzetta Teodoro Monticelli, 11 - P. 3.

Sez: POR Foglio: 1 Particella: 137 Sub: 49 Cat.: A/4 Rendita: 189,80

Destinazione d'uso: Attività socio culturale Reddito: 0,00 Valore: 166.842,00

Note: libero da restaurare/ristrutturare -

Scheda: 694 Provincia: NA Comune: Napoli Indirizzo: Piazzetta Teodoro Monticelli, 11 - P. T

Sez: POR Foglio: 1 Particella: 137 Sub: 40 Cat.: C/2 Rendita: 295,41

Destinazione d'uso: Attività socio culturale Reddito: 0,00 Valore: 259.693,20

Note: libero da restaurare/ristrutturare -

Scheda: 665 Provincia: NA Comune: Napoli Indirizzo: Piazzetta Teodoro Monticelli, 11 - P.T

Sez: POR Foglio: 1 Particella: 137 Sub: 11 Cat.: A/5 Rendita: 64,04

Destinazione d'uso: Attività socio culturale Reddito: 0,00 Valore: 56.097,60

Note: libero da restaurare/ristrutturare - Immobile in stato di: Comodato

Scheda: 666 Provincia: NA Comune: Napoli Indirizzo: Piazzetta Teodoro Monticelli, 11 - P.T

Sez: POR Foglio: 1 Particella: 137 Sub: 12 Cat.: A/5 Rendita: 81,34

Destinazione d'uso: Attività socio culturale Reddito: 0,00 Valore: 71.572,80

Note: libero da restaurare/ristrutturare -

Scheda: 667 Provincia: NA Comune: Napoli Indirizzo: Piazzetta Teodoro Monticelli, 11 - P.T

Sez: POR Foglio: 1 Particella: 137 Sub: 13 Cat.: A/5 Rendita: 69,72

Destinazione d'uso: Attività socio culturale Reddito: 0,00 Valore: 61.417,20

Note: libero da restaurare/ristrutturare -

Direzione Generale per le Risorse Strumentali

Allegato I - Fabbricati acquisiti con il
diritto di prelazione

Scheda: 668 Provincia: NA Comune: Napoli Indirizzo: Piazzetta Teodoro Monticelli, 11 - P.T
Sez: POR Foglio: 1 Particella: 137 Sub: 14 Cat.: A/5 Rendita: 51,65
Destinazione d'uso: Attività socio culturale Reddito: 0,00 Valore: 45.458,40
Note: libero da restaurare/ristrutturare -

Scheda: 669 Provincia: NA Comune: Napoli Indirizzo: Piazzetta Teodoro Monticelli, 11 - P.T
Sez: POR Foglio: 1 Particella: 137 Sub: 15 Cat.: A/5 Rendita: 51,65
Destinazione d'uso: Attività socio culturale Reddito: 0,00 Valore: 45.458,40
Note: libero da restaurare/ristrutturare -

Scheda: 670 Provincia: NA Comune: Napoli Indirizzo: Piazzetta Teodoro Monticelli, 11 - P.T
Sez: POR Foglio: 1 Particella: 137 Sub: 16 Cat.: A/5 Rendita: 51,65
Destinazione d'uso: Attività socio culturale Reddito: 0,00 Valore: 45.458,40
Note: libero da restaurare/ristrutturare -

Scheda: 671 Provincia: NA Comune: Napoli Indirizzo: Piazzetta Teodoro Monticelli, 11 - P.T
Sez: POR Foglio: 1 Particella: 137 Sub: 17 Cat.: A/5 Rendita: 51,65
Destinazione d'uso: Attività socio culturale Reddito: 0,00 Valore: 45.458,40
Note: libero da restaurare/ristrutturare -

Scheda: 672 Provincia: NA Comune: Napoli Indirizzo: Piazzetta Teodoro Monticelli, 11 - P.T
Sez: POR Foglio: 1 Particella: 137 Sub: 18 Cat.: A/5 Rendita: 51,65
Destinazione d'uso: Attività socio culturale Reddito: 0,00 Valore: 45.458,40
Note: libero da restaurare/ristrutturare -

Scheda: 673 Provincia: NA Comune: Napoli Indirizzo: Piazzetta Teodoro Monticelli, 11 - P.T
Sez: POR Foglio: 1 Particella: 137 Sub: 19 Cat.: A/5 Rendita: 64,04
Destinazione d'uso: Attività socio culturale Reddito: 0,00 Valore: 56.097,60
Note: libero da restaurare/ristrutturare -

Scheda: 674 Provincia: NA Comune: Napoli Indirizzo: Piazzetta Teodoro Monticelli, 11 - P.T
Sez: POR Foglio: 1 Particella: 137 Sub: 20 Cat.: A/5 Rendita: 66,62
Destinazione d'uso: Attività socio culturale Reddito: 0,00 Valore: 58.515,60
Note: libero da restaurare/ristrutturare -

Scheda: 675 Provincia: NA Comune: Napoli Indirizzo: Piazzetta Teodoro Monticelli, 11 - P.T
Sez: POR Foglio: 1 Particella: 137 Sub: 21 Cat.: A/5 Rendita: 66,62
Destinazione d'uso: Attività socio culturale Reddito: 0,00 Valore: 58.515,60
Note: libero da restaurare/ristrutturare -

Direzione Generale per le Risorse Strumentali

Allegato I - Fabbricati acquisiti con il
diritto di prelazione

Scheda: 676 Provincia: NA Comune: Napoli Indirizzo: Piazzetta Teodoro Monticelli, 11 - P.T
Sez: POR Foglio: 1 Particella: 137 Sub: 22 Cat.: A/5 Rendita: 128,08
Destinazione d'uso: Attività socio culturale Reddito: 0,00 Valore: 112.678,80
Note: libero da restaurare/ristrutturare -

Scheda: 677 Provincia: NA Comune: Napoli Indirizzo: Piazzetta Teodoro Monticelli, 11 - P.T
Sez: POR Foglio: 1 Particella: 137 Sub: 23 Cat.: C/2 Rendita: 80,57
Destinazione d'uso: Attività socio culturale Reddito: 0,00 Valore: 70.605,60
Note: libero da restaurare/ristrutturare -

Scheda: 657 Provincia: NA Comune: Napoli Indirizzo: Via Santa Barbara, 1 - P. T
Sez: POR Foglio: 1 Particella: 137 Sub: 2 Cat.: C/2 Rendita: 113,83
Destinazione d'uso: Attività socio culturale Reddito: 0,00 Valore: 100.105,20
Note: libero da restaurare/ristrutturare -

Scheda: 658 Provincia: NA Comune: Napoli Indirizzo: Via Santa Barbara, 2 - P. T
Sez: POR Foglio: 1 Particella: 137 Sub: 3 Cat.: A/5 Rendita: 66,62
Destinazione d'uso: Attività socio culturale Reddito: 0,00 Valore: 58.515,60
Note: libero da restaurare/ristrutturare -

Scheda: 659 Provincia: NA Comune: Napoli Indirizzo: Via Santa Barbara, 3 - P. T
Sez: POR Foglio: 1 Particella: 137 Sub: 4 Cat.: C/2 Rendita: 423,24
Destinazione d'uso: Attività socio culturale Reddito: 0,00 Valore: 371.888,40
Note: libero da restaurare/ristrutturare -

Scheda: 660 Provincia: NA Comune: Napoli Indirizzo: Via Santa Barbara, 5 - P. T
Sez: POR Foglio: 1 Particella: 137 Sub: 5 Cat.: C/1 Rendita: 791,94
Destinazione d'uso: Attività socio culturale Reddito: 0,00 Valore: 239.382,00
Note: libero da restaurare/ristrutturare -

Scheda: 661 Provincia: NA Comune: Napoli Indirizzo: Via Santa Barbara, 6 - P. T
Sez: POR Foglio: 1 Particella: 137 Sub: 6 Cat.: A/5 Rendita: 66,62
Destinazione d'uso: Attività socio culturale Reddito: 0,00 Valore: 58.515,60
Note: libero da restaurare/ristrutturare -

Scheda: 662 Provincia: NA Comune: Napoli Indirizzo: Via Santa Barbara, 7 - P. T
Sez: POR Foglio: 1 Particella: 137 Sub: 7 Cat.: A/5 Rendita: 30,99
Destinazione d'uso: Attività socio culturale Reddito: 0,00 Valore: 27.081,60
Note: libero da restaurare/ristrutturare -

Direzione Generale per le Risorse Strumentali Allegato I - Fabbricati acquisiti con il
diritto di prelazione

Scheda: 663 Provincia: NA Comune: Napoli Indirizzo: Via Santa Barbara, 8 - P. T
Sez: POR Foglio: 1 Particella: 137 Sub: 8 Cat.: A/5 Rendita: 66,62
Destinazione d'uso: Attività socio culturale Reddito: 0,00 Valore: 58.515,60

Note: libero da restaurare/ristrutturare -

Scheda: 664 Provincia: NA Comune: Napoli Indirizzo: Via Santa Barbara, 9-10- P. T
Sez: POR Foglio: 1 Particella: 137 Sub: 9 Cat.: A/5 Rendita: 77,47
Destinazione d'uso: Attività socio culturale Reddito: 0,00 Valore: 68.187,60

Note: libero da restaurare/ristrutturare -

Scheda: 733 Provincia: NA Comune: Napoli Indirizzo: Vico S.Caterina A Formiello 40/B - P.T - 1
Sez: VIC Foglio: 12 Particella: 458 Sub: 101 Cat.: A/2 Rendita: 1.045,83
Destinazione d'uso: Attività culturale Reddito: 0,00 Valore: 227.200,00

Note: libero -

Scheda: 734 Provincia: NA Comune: Napoli Indirizzo: Vico Santa Caterina A Formiello N. 40/B - P.3
Sez: VIC Foglio: 12 Particella: 458 Sub: 87 Cat.: F/5 Rendita: 0,00
Destinazione d'uso: Attività culturale Reddito: 0,00 Valore: 0,00

Note: libero -

Scheda: 730 Provincia: NA Comune: Pozzuoli Indirizzo: Via Luciano, 5 Piano T
Sez: Foglio: 42 Particella: 53 Sub: 2 Cat.: A/2 Rendita: 581,01
Destinazione d'uso: scavo archeologico Reddito: 0,00 Valore: 75.744,45

Note: in comodato d'uso -

Scheda: 731 Provincia: NA Comune: Pozzuoli Indirizzo: Via Luciano, 5 Piano T
Sez: Foglio: 42 Particella: 53 Sub: 101 Cat.: C/2 Rendita: 133,04
Destinazione d'uso: scavo archeologico Reddito: 0,00 Valore: 12.443,73

Note: in comodato d'uso -

Scheda: 732 Provincia: NA Comune: Pozzuoli Indirizzo: Via Luciano, 5 Piano T
Sez: Foglio: 42 Particella: 53 Sub: 102 Cat.: C/2 Rendita: 580,08
Destinazione d'uso: scavo archeologico Reddito: 0,00 Valore: 63.300,72

Note: in comodato d'uso -

Scheda: 777 Provincia: NA Comune: Vico Equense Indirizzo: Piazza Funivia SNC - PT
Sez: Foglio: 6 Particella: 550 Sub: Cat.: D/1 Rendita: 247,90
Destinazione d'uso: Complesso Parco del Faito Reddito: 0,00 Valore: 9.139,63

Note: In comproprietà al 50% con la Provincia di Napoli. -

Direzione Generale per le Risorse Strumentali

Allegato I - Fabbricati acquisiti con il
diritto di prelazione

Scheda: 776 Provincia: NA Comune: Vico Equense Indirizzo: S.S. 269 Del Monte Faito SC - P1
Sez: Foglio: 6 Particella: 547 Sub: 3 Cat.: C/2 Rendita: 26,13
Destinazione d'uso: Complesso Parco del Faito Reddito: 0,00 Valore: 2.343,50
Note: In comproprietà al 50% con la Provincia di Napoli. -

Scheda: 780 Provincia: NA Comune: Vico Equense Indirizzo: S.S. 269 Del Monte Faito - PT
Sez: Foglio: 6 Particella: 557 Sub: 3 Cat.: C/2 Rendita: 47,51
Destinazione d'uso: Complesso Parco del Faito Reddito: 0,00 Valore: 4.218,29
Note: In comproprietà al 50% con la Provincia di Napoli. -

Scheda: 779 Provincia: NA Comune: Vico Equense Indirizzo: S.S. 269 Del Monte Faito SNC - PT
Sez: Foglio: 6 Particella: 557 Sub: 2 Cat.: C/2 Rendita: 296,96
Destinazione d'uso: Complesso Parco del Faito Reddito: 0,00 Valore: 26.715,85
Note: In comproprietà al 50% con la Provincia di Napoli. -

Scheda: 775 Provincia: NA Comune: Vico Equense Indirizzo: S.S.269 Del Monte Faito SNC - PT
Sez: Foglio: 6 Particella: 547 Sub: 2 Cat.: C/2 Rendita: 49,89
Destinazione d'uso: Complesso Parco del Faito Reddito: 0,00 Valore: 4.452,64
Note: In comproprietà al 50% con la Provincia di Napoli. -

Scheda: 771 Provincia: NA Comune: Vico Equense Indirizzo: SS.269 Del Monte Faito PT
Sez: Foglio: 6 Particella: 42 Sub: 101 Cat.: D/6 Rendita: 25.203,10
Destinazione d'uso: Complesso Parco del Faito Reddito: 0,00 Valore: 920.525,23
Note: In comproprietà al 50% con la Provincia di Napoli. -

Scheda: 769 Provincia: NA Comune: Vico Equense Indirizzo: SS.269 Del Monte Faito SNC - PT
Sez: Foglio: 6 Particella: 32 Sub: 2 Cat.: C/1 Rendita: 2.598,29
Destinazione d'uso: Complesso Parco del Faito Reddito: 0,00 Valore: 80.381,91
Note: In comproprietà al 50% con la Provincia di Napoli. -

Scheda: 770 Provincia: NA Comune: Vico Equense Indirizzo: SS.269 Del Monte Faito SNC - PT-1
Sez: Foglio: 6 Particella: 32 Sub: 3 Cat.: A/4 Rendita: 581,01
Destinazione d'uso: Complesso Parco del Faito Reddito: 0,00 Valore: 52.259,96
Note: In comproprietà al 50% con la Provincia di Napoli. -

Scheda: 772 Provincia: NA Comune: Vico Equense Indirizzo: SS.269 Del Monte Faito Snc - PT
Sez: Foglio: 6 Particella: 312 Sub: Cat.: C/2 Rendita: 46,27
Destinazione d'uso: Complesso Parco del Faito Reddito: 0,00 Valore: 4.218,29
Note: In comproprietà al 50% con la Provincia di Napoli. -

Direzione Generale per le Risorse Strumentali

Allegato I - Fabbricati acquisiti con il
diritto di prelazione

Scheda: 786 Provincia: NA Comune: Vico Equense Indirizzo: STRADA ALLACCIAMENTO Nr. SC Piano T
Sez: Foglio: 10 Particella: 316 Sub: 3 Cat.: C/2 Rendita: 52,27
Destinazione d'uso: Complesso Parco del Faito Reddito: 0,00 Valore: 4.686,99

Note: In comproprietà al 50% con la Provincia di Napoli. -

Scheda: 787 Provincia: NA Comune: Vico Equense Indirizzo: STRADA ALLACCIAMENTO Nr. SC Piano T
Sez: Foglio: 10 Particella: 318 Sub: Cat.: C/2 Rendita: 391,99
Destinazione d'uso: Complesso Parco del Faito Reddito: 0,00 Valore: 35.152,44

Note: In comproprietà al 50% con la Provincia di Napoli. -

Scheda: 788 Provincia: NA Comune: Vico Equense Indirizzo: STRADA ALLACCIAMENTO Nr. SC Piano T
Sez: Foglio: 10 Particella: 320 Sub: 2 Cat.: C/6 Rendita: 119,30
Destinazione d'uso: Complesso Parco del Faito Reddito: 0,00 Valore: 10.780,08

Note: In comproprietà al 50% con la Provincia di Napoli. -

Scheda: 789 Provincia: NA Comune: Vico Equense Indirizzo: STRADA ALLACCIAMENTO Nr. SC Piano T
Sez: Foglio: 10 Particella: 320 Sub: 3 Cat.: C/6 Rendita: 390,44
Destinazione d'uso: Complesso Parco del Faito Reddito: 0,00 Valore: 35.152,44

Note: In comproprietà al 50% con la Provincia di Napoli. -

Scheda: 790 Provincia: NA Comune: Vico Equense Indirizzo: STRADA ALLACCIAMENTO Nr. SC Piano T
Sez: Foglio: 10 Particella: 320 Sub: 4 Cat.: C/6 Rendita: 412,13
Destinazione d'uso: Complesso Parco del Faito Reddito: 0,00 Valore: 37.027,24

Note: In comproprietà al 50% con la Provincia di Napoli. -

Scheda: 791 Provincia: NA Comune: Vico Equense Indirizzo: STRADA ALLACCIAMENTO Nr. SC Piano T
Sez: Foglio: 10 Particella: 320 Sub: 5 Cat.: C/2 Rendita: 818,84
Destinazione d'uso: Complesso Parco del Faito Reddito: 0,00 Valore: 73.585,77

Note: In comproprietà al 50% con la Provincia di Napoli. -

Scheda: 792 Provincia: NA Comune: Vico Equense Indirizzo: STRADA ALLACCIAMENTO Nr. SC Piano T
Sez: Foglio: 10 Particella: 320 Sub: 6 Cat.: C/2 Rendita: 64,14
Destinazione d'uso: Complesso Parco del Faito Reddito: 0,00 Valore: 5.858,74

Note: In comproprietà al 50% con la Provincia di Napoli. -

Scheda: 793 Provincia: NA Comune: Vico Equense Indirizzo: STRADA ALLACCIAMENTO Nr. SC Piano T
Sez: Foglio: 10 Particella: 320 Sub: 7 Cat.: C/2 Rendita: 54,64
Destinazione d'uso: Complesso Parco del Faito Reddito: 0,00 Valore: 4.921,34

Note: In comproprietà al 50% con la Provincia di Napoli. -

Direzione Generale per le Risorse Strumentali Allegato I - Fabbricati acquisiti con il diritto di prelazione

Scheda: 785 Provincia: NA Comune: Vico Equense Indirizzo: STRADA ALLACCIAMENTO Nr. SC Sc.U Piano T-1 Int.1
Sez: Foglio: 10 Particella: 316 Sub: 2 Cat.: A/4 Rendita: 379,60

Destinazione d'uso: Complesso Parco del Faito Reddito: 0,00 Valore: 34.215,04

Note: In comproprietà al 50% con la Provincia di Napoli. -

Scheda: 774 Provincia: NA Comune: Vico Equense Indirizzo: Strada Di Allacciamento SNC - PT
Sez: Foglio: 6 Particella: 424 Sub: Cat.: D/1 Rendita: 196,25

Destinazione d'uso: Complesso Parco del Faito Reddito: 0,00 Valore: 7.264,84

Note: In comproprietà al 50% con la Provincia di Napoli. -

Scheda: 781 Provincia: NA Comune: Vico Equense Indirizzo: STRADA STATALE 269 Nr. SC Piano T
Sez: Foglio: 9 Particella: 75 Sub: Cat.: C/2 Rendita: 26,13

Destinazione d'uso: Complesso Parco del Faito Reddito: 0,00 Valore: 2.343,50

Note: In comproprietà al 50% con la Provincia di Napoli. -

Scheda: 1256 Provincia: NA Comune: Vico Equense Indirizzo: Via Della Cresta

Sez: Foglio: 6 Particella: 504 Sub: Cat.: ND Rendita: 0,00

Destinazione d'uso: Complesso Parco del Faito Reddito: 0,00 Valore: 0,00

Note: In comproprietà al 50% con la Provincia di Napoli. -

Scheda: 794 Provincia: NA Comune: Vico Equense Indirizzo: VIA DELLA CRESTA Piano T

Sez: Foglio: 6 Particella: 502 Sub: Cat.: Ente urbano Rendita: 0,00

Destinazione d'uso: Complesso Parco del Faito Reddito: 0,00 Valore: 0,00

Note: In comproprietà al 50% con la Provincia di Napoli. -

Scheda: 795 Provincia: NA Comune: Vico Equense Indirizzo: VIA DELLA CRESTA Piano T

Sez: Foglio: 6 Particella: 503 Sub: Cat.: ND Rendita: 0,00

Destinazione d'uso: Complesso Parco del Faito Reddito: 0,00 Valore: 0,00

Note: In comproprietà al 50% con la Provincia di Napoli. -

Scheda: 796 Provincia: NA Comune: Vico Equense Indirizzo: VIA DELLA CRESTA Piano T

Sez: Foglio: 6 Particella: 506 Sub: Cat.: ND Rendita: 0,00

Destinazione d'uso: Complesso Parco del Faito Reddito: 0,00 Valore: 0,00

Note: In comproprietà al 50% con la Provincia di Napoli. -

Scheda: 797 Provincia: NA Comune: Vico Equense Indirizzo: VIA DELLA CRESTA Piano T

Sez: Foglio: 6 Particella: 505 Sub: Cat.: ND Rendita: 0,00

Destinazione d'uso: Complesso Parco del Faito Reddito: 0,00 Valore: 0,00

Note: In comproprietà al 50% con la Provincia di Napoli. -

Direzione Generale per le Risorse Strumentali Allegato I - Fabbricati acquisiti con il
diritto di prelazione

Scheda: 773 Provincia: NA Comune: Vico Equense Indirizzo: Via Della Fattoria SNC - PT
Sez: Foglio: 6 Particella: 363 Sub: Cat.: C/6 Rendita: 80,05
Destinazione d'uso: Complesso Parco del Faito Reddito: 0,00 Valore: 7.264,84
Note: In comproprietà al 50% con la Provincia di Napoli. -

Scheda: 778 Provincia: NA Comune: Vico Equense Indirizzo: VIA PENDICI SNC - PT
Sez: Foglio: 6 Particella: 552 Sub: Cat.: D/1 Rendita: 247,90
Destinazione d'uso: Complesso Parco del Faito Reddito: 0,00 Valore: 9.139,63
Note: In comproprietà al 50% con la Provincia di Napoli. -

Scheda: 783 Provincia: NA Comune: Vico Equense Indirizzo: VIA PIAN DEL PERO Piano T
Sez: Foglio: 10 Particella: 297 Sub: 2 Cat.: C/6 Rendita: 1.746,91
Destinazione d'uso: Complesso Parco del Faito Reddito: 0,00 Valore: 157.014,23
Note: In comproprietà al 50% con la Provincia di Napoli. -

Scheda: 784 Provincia: NA Comune: Vico Equense Indirizzo: VIA PIAN DEL PERO Piano T
Sez: Foglio: 10 Particella: 297 Sub: 3 Cat.: C/6 Rendita: 787,39
Destinazione d'uso: Complesso Parco del Faito Reddito: 0,00 Valore: 70.773,58
Note: In comproprietà al 50% con la Provincia di Napoli. -

Scheda: 1255 Provincia: NA Comune: Vico Equense Indirizzo: Via Sorgente Della Lontra
Sez: Foglio: 6 Particella: 322 Sub: Cat.: C/2 Rendita: 30,88
Destinazione d'uso: Deposito Reddito: 0,00 Valore: 5.624,39
Note: In comproprietà al 50% con la Provincia di Napoli. -

Scheda: 782 Provincia: NA Comune: Vico Equense Indirizzo: VIA SORGENTE DELLA LONTRA Piano T
Sez: Foglio: 10 Particella: 165 Sub: Cat.: C/2 Rendita: 736,47
Destinazione d'uso: Complesso Parco del Faito Reddito: 0,00 Valore: 66.320,94
Note: In comproprietà al 50% con la Provincia di Napoli. -

Scheda: 1254 Provincia: NA Comune: Vico Equense Indirizzo: Via Strada Alta Al Faito
Sez: Foglio: 10 Particella: 325 Sub: Cat.: D/1 Rendita: 227,24
Destinazione d'uso: Complesso Parco del Faito Reddito: 0,00 Valore: 8.202,24
Note: In comproprietà al 50% con la Provincia di Napoli. -

Scheda: 1169 Provincia: SA Comune: Ravello Indirizzo: Via Dell'Episcopio Piano S4-S3
Sez: Foglio: 6 Particella: 2364 Sub: Cat.: C/3 Rendita: 356,00
Destinazione d'uso: Scuola musicale Reddito: 0,00 Valore: 373.877,00
Note: libero da restaurare/ristrutturare -

Direzione Generale per le Risorse Strumentali

Allegato I - Fabbricati acquisiti con il
diritto di prelazione

Scheda: 1168 Provincia: SA Comune: Ravello Indirizzo: Via Dell'Episcopio Piano T-1-2

Sez: Foglio: 6 Particella: 829 Sub: 1 Cat.: A/7 Rendita: 666,23

Destinazione d'uso: Scuola musicale Reddito: 0,00 Valore: 301.044,00

Note: libero da restaurare/ristrutturare -

Scheda: 1167 Provincia: SA Comune: Ravello Indirizzo: Via Dell'Episcopio Piano T-1-2

Sez: Foglio: 6 Particella: 829 Sub: 2 Cat.: A/7 Rendita: 9.327,00

Destinazione d'uso: Scuola musicale Reddito: 0,00 Valore: 4.955.087,00

Note: libero da restaurare/ristrutturare -

Reddito Totale: 974,75

Valore Totale: 18.533.287,45

Allegato L

Immobili Demaniali

Direzione Generale per le Risorse Strumentali Allegato L - Immobili Demaniali-Fabbricati

Scheda: 2177 Provincia: AV Comune: Bisaccia Indirizzo: Strada Statale 399 Km 0+100

Sez: Foglio: 51 Particella: 325 Sub: Cat.: C/2 Rendita: 141,30

Reddito: 0,00 Valore: 14.385,47

Destinazione d'uso: ex SS 399 DI CALITRI dal Km 0 al Km 19,86 estesa 19,86. Intero percorso

Scheda: 2179 Provincia: AV Comune: Bisaccia Indirizzo: Strada Statale 91 Km 46+500

Sez: Foglio: 57 Particella: 353 Sub: Cat.: A/3 Rendita: 298,77

Reddito: 0,00 Valore: 30.417,18

Destinazione d'uso: ex SS 91 DELLA VALLE DEL SELE dal Km 0 al Km 62,6 estesa 62,6. Da inn. SS 90 a inn. SS 7

Scheda: 2175 Provincia: AV Comune: Bisaccia Indirizzo: Strada Statale 91 (AV) KM:43+300

Sez: Foglio: 40 Particella: 356 Sub: 2 Cat.: A/3 Rendita: 505,61

Reddito: 0,00 Valore: 51.475,14

Destinazione d'uso: ex SS 91 DELLA VALLE DEL SELE dal Km 0 al Km 62,6 estesa 62,6. Da inn. SS 90 a inn. SS 7

Scheda: 2176 Provincia: AV Comune: Bisaccia Indirizzo: Strada Statale 91 (AV) KM:43+300

Sez: Foglio: 40 Particella: 356 Sub: 3 Cat.: C/6 Rendita: 29,75

Reddito: 0,00 Valore: 3.028,79

Destinazione d'uso: ex SS 91 DELLA VALLE DEL SELE dal Km 0 al Km 62,6 estesa 62,6. Da inn. SS 90 a inn. SS 7

Scheda: 2187 Provincia: AV Comune: Castelvetrore Sul Calore Indirizzo: Strada Statale 7
Km 327+064 Via San Marco

Sez: Foglio: 16 Particella: 10 Sub: Cat.: C/2 Rendita: 35,64

Reddito: 0,00 Valore: 3.628,44

Destinazione d'uso: ex SS 7 Dir/C VIA APPIA dal Km 15 al Km 24,22 estesa 9,22. Da inn. SS 91 a inn. SS 401

Scheda: 1298 Provincia: AV Comune: Cervinara Indirizzo:

Sez: Foglio: 7 Particella: 145 Sub: 3 Cat.: A/3 Rendita: 360,23

Reddito: 0,00 Valore: 48.899,06

Destinazione d'uso: Metro Campania Nord Est - Linea Napoli-Santa Maria Capua a Vetere-Benevento

Scheda: 1300 Provincia: AV Comune: Cervinara Indirizzo:

Sez: Foglio: 7 Particella: 1758 Sub: 2 Cat.: E/1 Rendita: 2.868,00

Reddito: 0,00 Valore: 133.826,62

Destinazione d'uso: Metro Campania Nord Est - Linea Napoli-Santa Maria Capua a Vetere-Benevento

Scheda: 1301 Provincia: AV Comune: Cervinara Indirizzo:

Sez: Foglio: 7 Particella: 1758 Sub: 3 Cat.: C/1 Rendita: 303,37

Reddito: 0,00 Valore: 14.155,85

Destinazione d'uso: Metro Campania Nord Est - Linea Napoli-Santa Maria Capua a Vetere-Benevento

Direzione Generale per le Risorse Strumentali Allegato L - Immobili Demaniali-Fabbricati

Scheda: 1299 Provincia: AV Comune: Cervinara Indirizzo:

Sez: Foglio: 9 Particella: 7 Sub: Cat.: A/4 Rendita: 0,00

Reddito: 0,00 Valore: 0,00

Destinazione d'uso: Metro Campania Nord Est - Linea Napoli-Santa Maria Capua a Vetere-Benevento

Scheda: 2202 Provincia: AV Comune: Conza Della Campania Indirizzo: Strada Statale 91 Km
71+600 Contrada Cosavecchia

Sez: Foglio: 3 Particella: 69 Sub: Cat.: A/4 Rendita: 111,55

Reddito: 0,00 Valore: 11.356,68

Destinazione d'uso: ex SS 91 DELLA VALLE DEL SELE dal Km 0 al Km 62,6 estesa 62,6. Da inn. SS 90 a inn. SS 7

Scheda: 2203 Provincia: AV Comune: Forino Indirizzo: Strada Statale 88 Km.23+500 (AV)

Sez: Foglio: 16 Particella: 447 Sub: 1 Cat.: A/4 Rendita: 0,00

Reddito: 6.630,48 Valore: 70.939,98

Destinazione d'uso: ex SS 88 DEI DUE PRINCIPATI dal Km 0 al Km 64,29 estesa 64,29. Da inn. SS n. 18 a Benevento

Scheda: 2776 Provincia: AV Comune: Montella Indirizzo: Strada Statale 574 (AV) KM 16+700

Sez: Foglio: 43 Particella: 25 Sub: Cat.: A/6 Rendita: 0,00

Reddito: 0,00 Valore: 0,00

Destinazione d'uso: ex SS 574 DEL MONTE TERMINIO dal Km 0 al Km 38,425 estesa 38,425. Intero percorso

Scheda: 2777 Provincia: AV Comune: Montella Indirizzo: Strada Statale 574 (AV) KM 37+315

Sez: Foglio: 43 Particella: 319 Sub: Cat.: A/4 Rendita: 0,00

Reddito: 0,00 Valore: 0,00

Destinazione d'uso: ex SS 574 DEL MONTE TERMINIO dal Km 0 al Km 38,425 estesa 38,425. Intero percorso

Scheda: 2778 Provincia: AV Comune: Montemarano Indirizzo: Strada Statale 7 Km 331+300

Sez: Foglio: 15 Particella: 1489 Sub: 2 Cat.: A/3 Rendita: 167,59

Reddito: 0,00 Valore: 17.062,00

Destinazione d'uso: ex SS 7 Dir/C VIA APPIA dal Km 15 al Km 24,22 estesa 9,22. Da inn.SS 91 a inn. SS 401

Scheda: 2779 Provincia: AV Comune: Montemarano Indirizzo: Strada Statale 7 Km 331+300

Sez: Foglio: 15 Particella: 1489 Sub: 4 Cat.: C/2 Rendita: 23,14

Reddito: 0,00 Valore: 2.355,84

Destinazione d'uso: ex SS 7 Dir/C VIA APPIA dal Km 15 al Km 24,22 estesa 9,22. Da inn.SS 91 a inn. SS 401

Scheda: 2780 Provincia: AV Comune: Montoro Inferiore Indirizzo:

Sez: Foglio: 12 Particella: 142 Sub: Cat.: A/6 Rendita: 0,00

Reddito: 0,00 Valore: 7.536,51

Destinazione d'uso: ex SS 88 DEI DUE PRINCIPATI dal Km 0 al Km 64,29 estesa 64,29. Da inn. SS n. 18 a Benevento

Direzione Generale per le Risorse Strumentali Allegato L - Immobili Demaniali-Fabbricati

Scheda: 2784 Provincia: AV Comune: Ospedaletto D'Alpinolo Indirizzo: Strada Statale 374 Dir Prov. (NA) Km 0+085 Via Montevergine

Sez: Foglio: 3 Particella: 504 Sub: 2 Cat.: A/4 Rendita: 392,51

Reddito: 0,00 Valore: 39.960,66

Destinazione d'uso: ex SS 374 Dir. DI MONTEVERGINE dal Km 0 al Km 11 estesa 11. Intero percorso

Scheda: 2785 Provincia: AV Comune: Ospedaletto D'Alpinolo Indirizzo: Strada Statale 374 Dir Prov. (NA) Km 0+085 Via Montevergine

Sez: Foglio: 3 Particella: 504 Sub: 3 Cat.: C/6 Rendita: 31,61

Reddito: 0,00 Valore: 3.218,15

Destinazione d'uso: ex SS 374 Dir. DI MONTEVERGINE dal Km 0 al Km 11 estesa 11. Intero percorso

Scheda: 2849 Provincia: AV Comune: Roccamascerana Indirizzo: Strada Statale 374 Dir Prov. (AV) Km 19+160

Sez: Foglio: 13 Particella: 987 Sub: 2 Cat.: C/6 Rendita: 136,96

Reddito: 0,00 Valore: 13.943,62

Destinazione d'uso: ex SS 374 DI SUMMONTE E MONTEVERGINE dal Km 0 al Km 36,27 estesa 36,27. Intero percorso

Scheda: 2850 Provincia: AV Comune: Roccamascerana Indirizzo: Strada Statale 374 Dir Prov. (AV) Km 19+160

Sez: Foglio: 13 Particella: 987 Sub: 3 Cat.: A/4 Rendita: 280,95

Reddito: 0,00 Valore: 28.602,96

Destinazione d'uso: ex SS 374 DI SUMMONTE E MONTEVERGINE dal Km 0 al Km 36,27 estesa 36,27. Intero percorso

Scheda: 1835 Provincia: AV Comune: San Martino Valle Caudina Indirizzo: Via Sfrerracavallo Vecchio Piano T - 1

Sez: Foglio: 5 Particella: 8 Sub: Cat.: E/1 Rendita: 111,55

Reddito: 0,00 Valore: 5.205,14

Destinazione d'uso: Metro Campania Nord Est - Linea Napoli-Santa Maria Capua a Vetere-Benevento

Scheda: 1838 Provincia: AV Comune: San Martino Valle Caudina Indirizzo: Via Stazione Snc Piano 1°

Sez: Foglio: 1 Particella: 1213 Sub: 4 Cat.: A/3 Rendita: 157,00

Reddito: 0,00 Valore: 135.633,30

Destinazione d'uso: Metro Campania Nord Est - Linea Napoli-Santa Maria Capua a Vetere-Benevento

Scheda: 1839 Provincia: AV Comune: San Martino Valle Caudina Indirizzo: Via Stazione Snc Piano 1°

Sez: Foglio: 1 Particella: 1213 Sub: 5 Cat.: A/3 Rendita: 224,66

Reddito: 0,00 Valore: 30.496,25

Destinazione d'uso: Metro Campania Nord Est - Linea Napoli-Santa Maria Capua a Vetere-Benevento

Scheda: 1837 Provincia: AV Comune: San Martino Valle Caudina Indirizzo: Via Stazione Snc Piano T

Sez: Foglio: 1 Particella: 1213 Sub: 2 Cat.: E/1 Rendita: 3.225,00

Reddito: 0,00 Valore: 150.484,95

Destinazione d'uso: Metro Campania Nord Est - Linea Napoli-Santa Maria Capua a Vetere-Benevento

Direzione Generale per le Risorse Strumentali Allegato L - Immobili Demaniali-Fabbricati

Scheda: 1840 Provincia: AV Comune: San Martino Valle Caudina Indirizzo: Via Stazione Snc Piano T

Sez: Foglio: 1 Particella: 1214 Sub: Cat.: D/7 Rendita: 204,00

Reddito: 0,00 Valore: 16.102,63

Destinazione d'uso: Metro Campania Nord Est - Linea Napoli-Santa Maria Capua a Vetere-Benevento

Scheda: 1841 Provincia: AV Comune: San Martino Valle Caudina Indirizzo: Via Stazione Snc Piano T

Sez: Foglio: 1 Particella: 1215 Sub: Cat.: D/8 Rendita: 664,00

Reddito: 0,00 Valore: 44.006,39

Destinazione d'uso: Metro Campania Nord Est - Linea Napoli-Santa Maria Capua a Vetere-Benevento

Scheda: 1843 Provincia: AV Comune: San Martino Valle Caudina Indirizzo: Via Stazione Snc Piano T

Sez: Foglio: 7 Particella: 1201 Sub: Cat.: D/7 Rendita: 1.300,00

Reddito: 0,00 Valore: 71.689,80

Destinazione d'uso: Metro Campania Nord Est - Linea Napoli-Santa Maria Capua a Vetere-Benevento

Scheda: 1845 Provincia: AV Comune: San Martino Valle Caudina Indirizzo: Via Stazione Snc Piano T - 1

Sez: Foglio: 7 Particella: 5 Sub: 1 Cat.: A/3 Rendita: 336,99

Reddito: 0,00 Valore: 45.744,37

Destinazione d'uso: Metro Campania Nord Est - Linea Napoli-Santa Maria Capua a Vetere-Benevento

Scheda: 2851 Provincia: AV Comune: San Potito Ultra Indirizzo: Strada Statale 7 Km
314+916 Via Circunvallazione

Sez: Foglio: 2 Particella: 229 Sub: 5 Cat.: C/2 Rendita: 118,53

Reddito: 0,00 Valore: 12.067,30

Destinazione d'uso: ex SS 7 Dir/C VIA APPIA dal Km 15 al Km 24,22 estesa 9,22. Da inn.SS 91 a inn. SS 401

Scheda: 2954 Provincia: AV Comune: Serino Indirizzo: Strada Statale 574 Km 03+400

Sez: Foglio: 19 Particella: 1554 Sub: Cat.: C/2 Rendita: 35,86

Reddito: 0,00 Valore: 3.650,83

Destinazione d'uso: ex SS 574 DEL MONTE TERMINIO dal Km 0 al Km 38,425 estesa 38,425. Intero percorso

Scheda: 835 Provincia: BN Comune: Apollosa Indirizzo:

Sez: Foglio: 10 Particella: 156 Sub: Cat.: A/3 Rendita: 0,00

Reddito: 0,00 Valore: 0,00

Destinazione d'uso: Metro Campania Nord Est - Linea Napoli-Santa Maria Capua a Vetere-Benevento

Scheda: 836 Provincia: BN Comune: Apollosa Indirizzo:

Sez: Foglio: 15 Particella: 89 Sub: Cat.: A/3 Rendita: 0,00

Reddito: 0,00 Valore: 0,00

Destinazione d'uso: Metro Campania Nord Est - Linea Napoli-Santa Maria Capua a Vetere-Benevento

Direzione Generale per le Risorse Strumentali Allegato L - Immobili Demaniali-Fabbricati

Scheda: 837 Provincia: BN Comune: Apollosa Indirizzo:

Sez: Foglio: 19 Particella: 77 Sub: Cat.: A/3 Rendita: 0,00

Reddito: 0,00 Valore: 0,00

Destinazione d'uso: Metro Campania Nord Est - Linea Napoli-Santa Maria Capua a Vetere-Benevento

Scheda: 840 Provincia: BN Comune: Apollosa Indirizzo:

Sez: Foglio: 22 Particella: 190 Sub: Cat.: A/3 Rendita: 0,00

Reddito: 0,00 Valore: 0,00

Destinazione d'uso: Metro Campania Nord Est - Linea Napoli-Santa Maria Capua a Vetere-Benevento

Scheda: 839 Provincia: BN Comune: Apollosa Indirizzo: Contrada Izzi Snc

Sez: Foglio: 22 Particella: 189 Sub: 2 Cat.: E/1 Rendita: 210,00

Reddito: 0,00 Valore: 9.799,02

Destinazione d'uso: Metro Campania Nord Est - Linea Napoli-Santa Maria Capua a Vetere-Benevento

Scheda: 841 Provincia: BN Comune: Apollosa Indirizzo: Contrada Izzi Snc Piano T

Sez: Foglio: 22 Particella: 189 Sub: 1 Cat.: E/1 Rendita: 1.022,58

Reddito: 0,00 Valore: 47.715,62

Destinazione d'uso: Metro Campania Nord Est - Linea Napoli-Santa Maria Capua a Vetere-Benevento

Scheda: 855 Provincia: BN Comune: Arpaia Indirizzo: Via Case Sparse N.17 Piano T -1

Sez: Foglio: 3 Particella: 176 Sub: Cat.: D/7 Rendita: 103,29

Reddito: 0,00 Valore: 5.696,03

Destinazione d'uso: Metro Campania Nord Est - Linea Napoli-Santa Maria Capua a Vetere-Benevento

Scheda: 856 Provincia: BN Comune: Arpaia Indirizzo: Via Stazione Arpaia N.2 Piano T-1

Sez: Foglio: 4 Particella: 29 Sub: Cat.: E/1 Rendita: 2.582,28

Reddito: 0,00 Valore: 120.494,35

Destinazione d'uso: Metro Campania Nord Est - Linea Napoli-Santa Maria Capua a Vetere-Benevento

Scheda: 916 Provincia: BN Comune: Benevento Indirizzo:

Sez: Foglio: 26 Particella: 42 Sub: Cat.: D/7 Rendita: 0,00

Reddito: 0,00 Valore: 0,00

Destinazione d'uso: Metro Campania Nord Est - Linea Napoli-Santa Maria Capua a Vetere-Benevento

Scheda: 930 Provincia: BN Comune: Benevento Indirizzo: Fermata Rione Libertà

Sez: Foglio: 46 Particella: 52 Sub: Cat.: E/1 Rendita: 0,00

Reddito: 0,00 Valore: 0,00

Destinazione d'uso: Metro Campania Nord Est - Linea Napoli-Santa Maria Capua a Vetere-Benevento

Direzione Generale per le Risorse Strumentali Allegato L - Immobili Demaniali-Fabbricati

Scheda: 915 Provincia: BN Comune: Benevento Indirizzo: Via Munanzio Planco S.n.c.Piano T

Sez: Foglio: 82 Particella: 322 Sub: 2 Cat.: C/1 Rendita: 353,82

Reddito: 0,00 Valore: 16.509,95

Destinazione d'uso: Metro Campania Nord Est - Linea Napoli-Santa Maria Capua a Vetere-Benevento

Scheda: 940 Provincia: BN Comune: Benevento Indirizzo: Via Stazione Appia P.

Sez: Foglio: 82 Particella: 322 Sub: 1 Cat.: E/1 Rendita: 23.367,65

Reddito: 0,00 Valore: 1.090.381,29

Destinazione d'uso: Metro Campania Nord Est - Linea Napoli-Santa Maria Capua a Vetere-Benevento

Scheda: 2180 Provincia: BN Comune: Casalduni Indirizzo:

Sez: Foglio: 2 Particella: 334 Sub: 1 Cat.: A/4 Rendita: 95,54

Reddito: 0,00 Valore: 12.968,98

Destinazione d'uso: ex SS 87 SANNITICA dal Km 0 al Km 93,28 estesa 93,28. Da Napoli a inn. SS 88

Scheda: 2181 Provincia: BN Comune: Casalduni Indirizzo:

Sez: Foglio: 2 Particella: 334 Sub: 2 Cat.: C/6 Rendita: 77,47

Reddito: 0,00 Valore: 10.516,09

Destinazione d'uso: ex SS 87 SANNITICA dal Km 0 al Km 93,28 estesa 93,28. Da Napoli a inn. SS 88

Scheda: 1357 Provincia: BN Comune: Forchia Indirizzo: Tratti Arpaia Limite Arienzo

Sez: Foglio: 2 Particella: 1 Sub: Cat.: D/7 Rendita: 103,29

Reddito: 0,00 Valore: 5.696,03

Destinazione d'uso: Metro Campania Nord Est - Linea Napoli-Santa Maria Capua a Vetere-Benevento

Scheda: 1416 Provincia: BN Comune: Montesarchio Indirizzo:

Sez: Foglio: 24 Particella: 121 Sub: Cat.: D/7 Rendita: 0,00

Reddito: 0,00 Valore: 0,00

Destinazione d'uso: Metro Campania Nord Est - Linea Napoli-Santa Maria Capua a Vetere-Benevento

Scheda: 1415 Provincia: BN Comune: Montesarchio Indirizzo: Ferrovia Cancelli Bn Appolosi AV Limite Prov.

Sez: Foglio: 24 Particella: 121 Sub: Cat.: D/7 Rendita: 1.750,00

Reddito: 0,00 Valore: 96.549,06

Destinazione d'uso: Metro Campania Nord Est - Linea Napoli-Santa Maria Capua a Vetere-Benevento

Scheda: 1620 Provincia: BN Comune: Paolisi Indirizzo: Tratto Arpaia Linata Rotondi

Sez: Foglio: 1 Particella: 63 Sub: Cat.: D/7 Rendita: 614,58

Reddito: 0,00 Valore: 33.891,63

Destinazione d'uso: Metro Campania Nord Est - Linea Napoli-Santa Maria Capua a Vetere-Benevento

Direzione Generale per le Risorse Strumentali Allegato L - Immobili Demaniali-Fabbricati

Scheda: 2955 Provincia: BN Comune: Telesse Terme Indirizzo: Strada Statale 87 Sannitica S.N.C.

Sez: Foglio: 2 Particella: 303 Sub: Cat.: C/2 Rendita: 67,97

Reddito: 0,00 Valore: 6.919,89

Destinazione d'uso: ex SS 87 SANNITICA dal Km 0 al Km 93,28 estesa 93,28. Da Napoli a inn. SS 88

Scheda: 628 Provincia: CE Comune: Alife Indirizzo:

Sez: Foglio: 21 Particella: 5118 Sub: 1 Cat.: E/1 Rendita: 1.537,50

Reddito: 0,00 Valore: 71.742,82

Destinazione d'uso: Metro Campania Nord Est - Linea Napoli-Santa Maria Capua a Vetere-Benevento

Scheda: 629 Provincia: CE Comune: Alife Indirizzo:

Sez: Foglio: 21 Particella: 5118 Sub: 2 Cat.: A/4 Rendita: 139,19

Reddito: 0,00 Valore: 18.894,21

Destinazione d'uso: Metro Campania Nord Est - Linea Napoli-Santa Maria Capua a Vetere-Benevento

Scheda: 630 Provincia: CE Comune: Alife Indirizzo:

Sez: Foglio: 21 Particella: 5118 Sub: 3 Cat.: C/2 Rendita: 97,61

Reddito: 0,00 Valore: 13.249,97

Destinazione d'uso: Metro Campania Nord Est - Linea Napoli-Santa Maria Capua a Vetere-Benevento

Scheda: 692 Provincia: CE Comune: Alife Indirizzo: Sede Ferroviaria

Sez: Foglio: 49 Particella: 78 Sub: Cat.: ND Rendita: 0,00

Reddito: 0,00 Valore: 0,00

Destinazione d'uso: Metro Campania Nord Est - Linea Napoli-Santa Maria Capua a Vetere-Benevento

Scheda: 704 Provincia: CE Comune: Alvignano Indirizzo:

Sez: Foglio: 10 Particella: 90 Sub: 1 Cat.: E/1 Rendita: 837,00

Reddito: 0,00 Valore: 39.056,09

Destinazione d'uso: Metro Campania Nord Est - Linea Napoli-Santa Maria Capua a Vetere-Benevento

Scheda: 705 Provincia: CE Comune: Alvignano Indirizzo:

Sez: Foglio: 10 Particella: 90 Sub: 2 Cat.: A/4 Rendita: 150,81

Reddito: 0,00 Valore: 20.471,55

Destinazione d'uso: Metro Campania Nord Est - Linea Napoli-Santa Maria Capua a Vetere-Benevento

Scheda: 786 Provincia: CE Comune: Alvignano Indirizzo:

Sez: Foglio: 23 Particella: 57 Sub: Cat.: ND Rendita: 0,00

Reddito: 0,00 Valore: 1.250,49

Destinazione d'uso: Metro Campania Nord Est - Linea Napoli-Santa Maria Capua a Vetere-Benevento

Direzione Generale per le Risorse Strumentali Allegato L - Immobili Demaniali-Fabbricati

Scheda: 844 Provincia: CE Comune: Arienzo Indirizzo: Sede Ferroviaria

Sez: Foglio: 5 Particella: 107 Sub: Cat.: ND Rendita: 0,00

Reddito: 0,00 Valore: 0,00

Destinazione d'uso: Metro Campania Nord Est - Linea Napoli-Santa Maria Capua a Vetere-Benevento

Scheda: 861 Provincia: CE Comune: Aversa Indirizzo: Sede Ferroviaria

Sez: Foglio: 5 Particella: 188 Sub: Cat.: E/1 Rendita: 0,00

Reddito: 0,00 Valore: 0,00

Destinazione d'uso: Metro Campania Nord Est - Linea Napoli-Santa Maria Capua a Vetere-Benevento

Scheda: 888 Provincia: CE Comune: Bellona Indirizzo:

Sez: Foglio: 16 Particella: 79 Sub: 2 Cat.: A/4 Rendita: 0,00

Reddito: 0,00 Valore: 0,00

Destinazione d'uso: Metro Campania Nord Est - Linea Napoli-Santa Maria Capua a Vetere-Benevento

Scheda: 898 Provincia: CE Comune: Bellona Indirizzo:

Sez: Foglio: 16 Particella: 79 Sub: 1 Cat.: E/1 Rendita: 1.863,30

Reddito: 0,00 Valore: 86.945,30

Destinazione d'uso: Metro Campania Nord Est - Linea Napoli-Santa Maria Capua a Vetere-Benevento

Scheda: 2171 Provincia: CE Comune: Bellona Indirizzo: Strada Statale Prov. Triflisco - Capua

Sez: Foglio: 15 Particella: 5015 Sub: 2 Cat.: A/2 Rendita: 0,00

Reddito: 0,00 Valore: 0,00

Destinazione d'uso: ex SS 264 DEL BASSO VOLTURNO dal Km 0 al Km 40,764 estesa 40,764. Intero percorso

Scheda: 2172 Provincia: CE Comune: Bellona Indirizzo: Strada Statale Prov. Triflisco - Capua

Sez: Foglio: 15 Particella: 5015 Sub: 4 Cat.: C/2 Rendita: 9,04

Reddito: 0,00 Valore: 920,34

Destinazione d'uso: ex SS 264 DEL BASSO VOLTURNO dal Km 0 al Km 40,764 estesa 40,764. Intero percorso

Scheda: 2173 Provincia: CE Comune: Bellona Indirizzo: Strada Statale Prov. Triflisco - Capua

Sez: Foglio: 15 Particella: 5015 Sub: 5 Cat.: C/6 Rendita: 48,34

Reddito: 0,00 Valore: 4.921,40

Destinazione d'uso: ex SS 264 DEL BASSO VOLTURNO dal Km 0 al Km 40,764 estesa 40,764. Intero percorso

Scheda: 2174 Provincia: CE Comune: Bellona Indirizzo: Strada Statale Prov. Triflisco - Capua

Sez: Foglio: 15 Particella: 5015 Sub: 6 Cat.: C/2 Rendita: 114,65

Reddito: 0,00 Valore: 11.672,29

Destinazione d'uso: ex SS 264 DEL BASSO VOLTURNO dal Km 0 al Km 40,764 estesa 40,764. Intero percorso

Direzione Generale per le Risorse Strumentali Allegato L - Immobili Demaniali-Fabbricati

Scheda: 986 Provincia: CE Comune: Caiazzo Indirizzo:

Sez: Foglio: 19 Particella: 45 Sub: 1 Cat.: A/4 Rendita: 130,15

Reddito: 0,00 Valore: 17.667,08

Destinazione d'uso: Metro Campania Nord Est - Linea Napoli-Santa Maria Capua a Vetere-Benevento

Scheda: 987 Provincia: CE Comune: Caiazzo Indirizzo:

Sez: Foglio: 19 Particella: 458 Sub: 2 Cat.: A/4 Rendita: 130,15

Reddito: 0,00 Valore: 17.667,08

Destinazione d'uso: Metro Campania Nord Est - Linea Napoli-Santa Maria Capua a Vetere-Benevento

Scheda: 1077 Provincia: CE Comune: Caiazzo Indirizzo:

Sez: Foglio: 21 Particella: 5283 Sub: 1 Cat.: E/1 Rendita: 1.956,45

Reddito: 0,00 Valore: 91.291,87

Destinazione d'uso: Metro Campania Nord Est - Linea Napoli-Santa Maria Capua a Vetere-Benevento

Scheda: 1078 Provincia: CE Comune: Caiazzo Indirizzo:

Sez: Foglio: 21 Particella: 5283 Sub: 3 Cat.: A/4 Rendita: 139,19

Reddito: 0,00 Valore: 18.894,21

Destinazione d'uso: Metro Campania Nord Est - Linea Napoli-Santa Maria Capua a Vetere-Benevento

Scheda: 1079 Provincia: CE Comune: Caiazzo Indirizzo:

Sez: Foglio: 21 Particella: 5284 Sub: 1 Cat.: A/4 Rendita: 130,15

Reddito: 0,00 Valore: 17.667,08

Destinazione d'uso: Metro Campania Nord Est - Linea Napoli-Santa Maria Capua a Vetere-Benevento

Scheda: 1080 Provincia: CE Comune: Caiazzo Indirizzo:

Sez: Foglio: 21 Particella: 5284 Sub: 2 Cat.: A/4 Rendita: 1.072,00

Reddito: 0,00 Valore: 17.667,08

Destinazione d'uso: Metro Campania Nord Est - Linea Napoli-Santa Maria Capua a Vetere-Benevento

Scheda: 1100 Provincia: CE Comune: Caiazzo Indirizzo:

Sez: Foglio: 7 Particella: 55 Sub: Cat.: A/4 Rendita: 85,22

Reddito: 0,00 Valore: 11.568,10

Destinazione d'uso: Metro Campania Nord Est - Linea Napoli-Santa Maria Capua a Vetere-Benevento

Scheda: 1153 Provincia: CE Comune: Capua Indirizzo:

Sez: Foglio: 7 Particella: 1 Sub: 1 Cat.: E/1 Rendita: 703,50

Reddito: 0,00 Valore: 32.826,71

Destinazione d'uso: Metro Campania Nord Est - Linea Napoli-Santa Maria Capua a Vetere-Benevento

Direzione Generale per le Risorse Strumentali Allegato L - Immobili Demaniali-Fabbricati

Scheda: 1154 Provincia: CE Comune: Capua Indirizzo:

Sez: Foglio: 7 Particella: 1 Sub: 2 Cat.: A/4 Rendita: 199,87

Reddito: 0,00 Valore: 27.131,15

Destinazione d'uso: Metro Campania Nord Est - Linea Napoli-Santa Maria Capua a Vetere-Benevento

Scheda: 1155 Provincia: CE Comune: Capua Indirizzo:

Sez: Foglio: 7 Particella: 2 Sub: 1 Cat.: A/4 Rendita: 199,87

Reddito: 0,00 Valore: 27.131,15

Destinazione d'uso: Metro Campania Nord Est - Linea Napoli-Santa Maria Capua a Vetere-Benevento

Scheda: 1156 Provincia: CE Comune: Capua Indirizzo:

Sez: Foglio: 7 Particella: 2 Sub: 2 Cat.: A/4 Rendita: 199,87

Reddito: 0,00 Valore: 27.131,15

Destinazione d'uso: Metro Campania Nord Est - Linea Napoli-Santa Maria Capua a Vetere-Benevento

Scheda: 1204 Provincia: CE Comune: Casaluce Indirizzo:

Sez: Foglio: 9 Particella: 35 Sub: Cat.: E/1 Rendita: 482,47

Reddito: 0,00 Valore: 22.513,01

Destinazione d'uso: Metro Campania Nord Est - Linea Napoli-Santa Maria Capua a Vetere-Benevento

Scheda: 2184 Provincia: CE Comune: Caserta Indirizzo: Via Ceccano

Sez: Foglio: 27 Particella: 260 Sub: Cat.: C/6 Rendita: 361,16

Reddito: 0,00 Valore: 36.768,98

Destinazione d'uso: ex SS 87 SANNITICA dal Km 0 al Km 93,28 estesa 93,28. Da Napoli a inn. SS 88

Scheda: 2185 Provincia: CE Comune: Caserta Indirizzo: Via Ceccano

Sez: Foglio: 27 Particella: 280 Sub: 2 Cat.: A/4 Rendita: 151,84

Reddito: 0,00 Valore: 15.458,53

Destinazione d'uso: ex SS 87 SANNITICA dal Km 0 al Km 93,28 estesa 93,28. Da Napoli a inn. SS 88

Scheda: 1304 Provincia: CE Comune: Cervino Indirizzo: Via Rione Mobilia Piano T.1

Sez: Foglio: 12 Particella: 113 Sub: Cat.: E/1 Rendita: 0,00

Reddito: 0,00 Valore: 1.030.250,30

Destinazione d'uso: Metro Campania Nord Est - Linea Napoli-Santa Maria Capua a Vetere-Benevento

Scheda: 1307 Provincia: CE Comune: Dragoni Indirizzo:

Sez: Foglio: 10 Particella: 462 Sub: 1 Cat.: E/1 Rendita: 1.984,00

Reddito: 0,00 Valore: 92.577,41

Destinazione d'uso: Metro Campania Nord Est - Linea Napoli-Santa Maria Capua a Vetere-Benevento

Direzione Generale per le Risorse Strumentali Allegato L - Immobili Demaniali-Fabbricati

Scheda: 1309 Provincia: CE Comune: Dragoni Indirizzo:

Sez: Foglio: 10 Particella: 462 Sub: 2 Cat.: A/2 Rendita: 289,22

Reddito: 0,00 Valore: 39.259,88

Destinazione d'uso: Metro Campania Nord Est - Linea Napoli-Santa Maria Capua a Vetere-Benevento

Scheda: 1308 Provincia: CE Comune: Dragoni Indirizzo: Via Stazione - Linea Santa Maria Capua Vetere - Piedimonte Matese Km 30 + 737

Sez: Foglio: 10 Particella: 462 Sub: 1 Cat.: E/1 Rendita: 1.984,00

Reddito: 0,00 Valore: 92.577,41

Destinazione d'uso: Metro Campania Nord Est - Linea Napoli-Santa Maria Capua a Vetere-Benevento

Scheda: 2773 Provincia: CE Comune: Maddaloni Indirizzo: Strada Statale 265 Prov. (CE) Km 24+500 Via Napoli

Sez: Foglio: 32 Particella: 5093 Sub: 3 Cat.: C/2 Rendita: 71,99

Reddito: 0,00 Valore: 7.329,16

Destinazione d'uso: ex SS 265 DEI PONTI DELLA VALLE dal Km 0 al Km 53,5 estesa 53,5. Intero percorso

Scheda: 2774 Provincia: CE Comune: Maddaloni Indirizzo: Strada Statale 265 Prov. (CE) Km 24+500 Via Napoli

Sez: Foglio: 32 Particella: 5093 Sub: 4 Cat.: A/3 Rendita: 387,34

Reddito: 0,00 Valore: 39.434,31

Destinazione d'uso: ex SS 265 DEI PONTI DELLA VALLE dal Km 0 al Km 53,5 estesa 53,5. Intero percorso

Scheda: 2775 Provincia: CE Comune: Maddaloni Indirizzo: Strada Statale 265 Prov. (CE) Km 24+500 Via Napoli

Sez: Foglio: 32 Particella: 5093 Sub: 5 Cat.: C/2 Rendita: 95,29

Reddito: 0,00 Valore: 9.701,28

Destinazione d'uso: ex SS 265 DEI PONTI DELLA VALLE dal Km 0 al Km 53,5 estesa 53,5. Intero percorso

Scheda: 1621 Provincia: CE Comune: Piana Di Monte Verna Indirizzo:

Sez: Foglio: 11 Particella: 254 Sub: 2 Cat.: A/4 Rendita: 161,42

Reddito: 0,00 Valore: 21.911,80

Destinazione d'uso: Metro Campania Nord Est - Linea Napoli-Santa Maria Capua a Vetere-Benevento

Scheda: 1649 Provincia: CE Comune: Piana Di Monte Verna Indirizzo:

Sez: Foglio: 13 Particella: 37 Sub: 2 Cat.: A/4 Rendita: 161,42

Reddito: 0,00 Valore: 21.911,80

Destinazione d'uso: Metro Campania Nord Est - Linea Napoli-Santa Maria Capua a Vetere-Benevento

Scheda: 1622 Provincia: CE Comune: Piana Di Monte Verna Indirizzo: Linea Santa Maria Capua Vetere - Piedimonte Matese Km. 11 + 956

Sez: Foglio: 13 Particella: 37 Sub: 1 Cat.: A/4 Rendita: 161,42

Reddito: 0,00 Valore: 21.911,80

Destinazione d'uso: Metro Campania Nord Est - Linea Napoli-Santa Maria Capua a Vetere-Benevento

Direzione Generale per le Risorse Strumentali Allegato L - Immobili Demaniali-Fabbricati

Scheda: 2786 Provincia: CE Comune: Piana Di Monte Verna Indirizzo: Strda Provinciale Caserta - Piedimonte

Sez: Foglio: 12 Particella: 854 Sub: 10 Cat.: C/2 Rendita: 56,81

Reddito: 0,00 Valore: 5.783,71

Destinazione d'uso: ex SS 87 SANNITICA dal Km 0 al Km 93,28 estesa 93,28. Da Napoli a inn. SS 88

Scheda: 2787 Provincia: CE Comune: Piana Di Monte Verna Indirizzo: Strda Provinciale Caserta - Piedimonte

Sez: Foglio: 12 Particella: 854 Sub: 11 Cat.: C/2 Rendita: 56,81

Reddito: 0,00 Valore: 5.783,71

Destinazione d'uso: ex SS 87 SANNITICA dal Km 0 al Km 93,28 estesa 93,28. Da Napoli a inn. SS 88

Scheda: 2788 Provincia: CE Comune: Piana Di Monte Verna Indirizzo: Strda Provinciale Caserta - Piedimonte

Sez: Foglio: 12 Particella: 854 Sub: 12 Cat.: C/2 Rendita: 64,45

Reddito: 0,00 Valore: 6.561,53

Destinazione d'uso: ex SS 87 SANNITICA dal Km 0 al Km 93,28 estesa 93,28. Da Napoli a inn. SS 88

Scheda: 2789 Provincia: CE Comune: Piana Di Monte Verna Indirizzo: Strda Provinciale Caserta - Piedimonte

Sez: Foglio: 12 Particella: 854 Sub: 4 Cat.: A/3 Rendita: 120,08

Reddito: 0,00 Valore: 12.225,11

Destinazione d'uso: ex SS 87 SANNITICA dal Km 0 al Km 93,28 estesa 93,28. Da Napoli a inn. SS 88

Scheda: 2790 Provincia: CE Comune: Piana Di Monte Verna Indirizzo: Strda Provinciale Caserta - Piedimonte

Sez: Foglio: 12 Particella: 854 Sub: 5 Cat.: A/3 Rendita: 560,36

Reddito: 0,00 Valore: 57.049,13

Destinazione d'uso: ex SS 87 SANNITICA dal Km 0 al Km 93,28 estesa 93,28. Da Napoli a inn. SS 88

Scheda: 2791 Provincia: CE Comune: Piana Di Monte Verna Indirizzo: Strda Provinciale Caserta - Piedimonte

Sez: Foglio: 12 Particella: 854 Sub: 6 Cat.: A/3 Rendita: 560,36

Reddito: 0,00 Valore: 57.049,13

Destinazione d'uso: ex SS 87 SANNITICA dal Km 0 al Km 93,28 estesa 93,28. Da Napoli a inn. SS 88

Scheda: 2792 Provincia: CE Comune: Piana Di Monte Verna Indirizzo: Strda Provinciale Caserta - Piedimonte

Sez: Foglio: 12 Particella: 854 Sub: 7 Cat.: C/2 Rendita: 59,65

Reddito: 0,00 Valore: 6.072,85

Destinazione d'uso: ex SS 87 SANNITICA dal Km 0 al Km 93,28 estesa 93,28. Da Napoli a inn. SS 88

Scheda: 2793 Provincia: CE Comune: Piana Di Monte Verna Indirizzo: Strda Provinciale Caserta - Piedimonte

Sez: Foglio: 12 Particella: 854 Sub: 8 Cat.: C/2 Rendita: 128,91

Reddito: 0,00 Valore: 13.124,07

Destinazione d'uso: ex SS 87 SANNITICA dal Km 0 al Km 93,28 estesa 93,28. Da Napoli a inn. SS 88

Direzione Generale per le Risorse Strumentali Allegato L - Immobili Demaniali-Fabbricati

Scheda: 2794 Provincia: CE Comune: Piana Di Monte Verna Indirizzo: Strda Provinciale Caserta - Piedimonte

Sez: Foglio: 12 Particella: 854 Sub: 9 Cat.: C/2 Rendita: 62,49

Reddito: 0,00 Valore: 6.361,98

Destinazione d'uso: ex SS 87 SANNITICA dal Km 0 al Km 93,28 estesa 93,28. Da Napoli a inn. SS 88

Scheda: 1659 Provincia: CE Comune: Piedimonte Matese Indirizzo: Strada Statale 158 Valle Del Volturno Piano T.1

Sez: Foglio: 12 Particella: 120 Sub: Cat.: E/1 Rendita: 13.643,10

Reddito: 0,00 Valore: 636.614,33

Destinazione d'uso: Metro Campania Nord Est - Linea Napoli-Santa Maria Capua a Vetere-Benevento

Scheda: 1797 Provincia: CE Comune: San Felice A Cancellio Indirizzo: Via Ferrovia Piano T.1

Sez: Foglio: 14 Particella: 122 Sub: Cat.: E/1 Rendita: 25.099,81

Reddito: 0,00 Valore: 1.171.207,33

Destinazione d'uso: Metro Campania Nord Est - Linea Napoli-Santa Maria Capua a Vetere-Benevento

Scheda: 1795 Provincia: CE Comune: San Felice A Cancellio Indirizzo: Via Trotti E Schiavetti Piano T.1

Sez: Foglio: 1 Particella: 39 Sub: Cat.: D/7 Rendita: 64.208,30

Reddito: 0,00 Valore: 2.996.087,69

Destinazione d'uso: Metro Campania Nord Est - Linea Napoli-Santa Maria Capua a Vetere-Benevento

Scheda: 1825 Provincia: CE Comune: San Marcellino Indirizzo:

Sez: Foglio: 4 Particella: 45 Sub: Cat.: D/7 Rendita: 0,00

Reddito: 0,00 Valore: 0,00

Destinazione d'uso: Metro Campania Nord Est - Linea Napoli-Santa Maria Capua a Vetere-Benevento

Scheda: 1830 Provincia: CE Comune: San Marcellino Indirizzo:

Sez: Foglio: 4 Particella: 48 Sub: Cat.: D/7 Rendita: 0,00

Reddito: 0,00 Valore: 0,00

Destinazione d'uso: Metro Campania Nord Est - Linea Napoli-Santa Maria Capua a Vetere-Benevento

Scheda: 1859 Provincia: CE Comune: Santa Maria A Vico Indirizzo: Sede Ferroviaria

Sez: Foglio: 5 Particella: 5317 Sub: 3 Cat.: E/1 Rendita: 18.484,80

Reddito: 0,00 Valore: 862.537,74

Destinazione d'uso: Metro Campania Nord Est - Linea Napoli-Santa Maria Capua a Vetere-Benevento

Scheda: 1858 Provincia: CE Comune: Santa Maria A Vico Indirizzo: Via Ferdinando D'Aragona

Sez: Foglio: 5 Particella: 5316 Sub: Cat.: C/2 Rendita: 260,29

Reddito: 0,00 Valore: 35.332,80

Destinazione d'uso: Metro Campania Nord Est - Linea Napoli-Santa Maria Capua a Vetere-Benevento

Direzione Generale per le Risorse Strumentali Allegato L - Immobili Demaniali-Fabbricati

Scheda: 1852 Provincia: CE Comune: Santa Maria A Vico Indirizzo: Via Ferdinandol° D'Aragona

Sez: Foglio: 5 Particella: 514 Sub: Cat.: E/1 Rendita: 1.492,04

Reddito: 0,00 Valore: 0,00

Destinazione d'uso: Metro Campania Nord Est - Linea Napoli-Santa Maria Capua a Vetere-Benevento

Scheda: 1853 Provincia: CE Comune: Santa Maria A Vico Indirizzo: Via Ferdinandol° D'Aragona

Sez: Foglio: 9 Particella: 164 Sub: Cat.: D/7 Rendita: 254,32

Reddito: 0,00 Valore: 11.447,12

Destinazione d'uso: Metro Campania Nord Est - Linea Napoli-Santa Maria Capua a Vetere-Benevento

Scheda: 565 Provincia: CE Comune: Santa Maria Capua Vetere Indirizzo:

Sez: Foglio: 8 Particella: 466 Sub: Cat.: E/1 Rendita: 9.877,24

Reddito: 0,00 Valore: 378.752,64

Destinazione d'uso: Metro Campania Nord Est - Linea Napoli-Santa Maria Capua a Vetere-Benevento

Scheda: 2852 Provincia: CE Comune: Santa Maria Capua Vetere Indirizzo: Strada Statale 7bis
Km 6+630

Sez: Foglio: 13 Particella: 48 Sub: Cat.: C/2 Rendita: 43,80

Reddito: 0,00 Valore: 4.459,19

Destinazione d'uso: ex SS 7 Dir/C VIA APPIA dal Km 15 al Km 24,22 estesa 9,22. Da inn.SS 91 a inn. SS 401

Scheda: 1886 Provincia: CE Comune: Santa Maria Capua Vetere Indirizzo: Sede Ferroviaria

Sez: Foglio: 13 Particella: 60 Sub: Cat.: Ferrovia Rendita: 2,03

Reddito: 0,00 Valore: 276,79

Destinazione d'uso: Metro Campania Nord Est - Linea Napoli-Santa Maria Capua a Vetere-Benevento

Scheda: 1888 Provincia: CE Comune: Santa Maria Capua Vetere Indirizzo: Sede Ferroviaria

Sez: Foglio: 13 Particella: 62 Sub: Cat.: Ferrovia Rendita: 4,28

Reddito: 0,00 Valore: 583,58

Destinazione d'uso: Metro Campania Nord Est - Linea Napoli-Santa Maria Capua a Vetere-Benevento

Scheda: 1922 Provincia: CE Comune: Santa Maria Capua Vetere Indirizzo: Sede Ferroviaria

Sez: Foglio: 8 Particella: 477 Sub: Cat.: Ferrovia Rendita: 24,80

Reddito: 0,00 Valore: 3.381,48

Destinazione d'uso: Metro Campania Nord Est - Linea Napoli-Santa Maria Capua a Vetere-Benevento

Scheda: 873 Provincia: NA Comune: Bacoli Indirizzo:

Sez: Foglio: 28 Particella: 462 Sub: 2 Cat.: D/1 Rendita: 0,00

Reddito: 0,00 Valore: 1.486,72

Destinazione d'uso: S.E.P.S.A

Direzione Generale per le Risorse Strumentali Allegato L - Immobili Demaniali-Fabbricati

Scheda: 879 Provincia: NA Comune: Bacoli Indirizzo: Piazza Gioacchino Rossini,39

Sez: Foglio: 26 Particella: 15 Sub: 1 Cat.: E/1 Rendita: 12.540,00

Reddito: 0,00 Valore: 585.141,48

Destinazione d'uso: S.E.P.S.A

Scheda: 880 Provincia: NA Comune: Bacoli Indirizzo: Piazza Gioacchino Rossini,39

Sez: Foglio: 26 Particella: 15 Sub: 1 Cat.: E/1 Rendita: 0,00

Reddito: 0,00 Valore: 5.147,15

Destinazione d'uso: S.E.P.S.A

Scheda: 881 Provincia: NA Comune: Bacoli Indirizzo: Piazza Gioacchino Rossini,39

Sez: Foglio: 26 Particella: 18 Sub: 1 Cat.: E/1 Rendita: 12.540,00

Reddito: 0,00 Valore: 585.138,25

Destinazione d'uso: S.E.P.S.A

Scheda: 882 Provincia: NA Comune: Bacoli Indirizzo: Piazza Gioacchino Rossini,39

Sez: Foglio: 26 Particella: 446 Sub: 2 Cat.: E/1 Rendita: 0,00

Reddito: 0,00 Valore: 0,00

Destinazione d'uso: S.E.P.S.A

Scheda: 884 Provincia: NA Comune: Bacoli Indirizzo: Piazzale Servillo Katia, 25

Sez: Foglio: 28 Particella: 458 Sub: 1 Cat.: A/3 Rendita: 537,12

Reddito: 0,00 Valore: 72.910,82

Destinazione d'uso: S.E.P.S.A

Scheda: 878 Provincia: NA Comune: Bacoli Indirizzo: Via Fusaro

Sez: Foglio: 26 Particella: 15 Sub: Cat.: E/1 Rendita: 6.370,23

Reddito: 0,00 Valore: 297.247,67

Destinazione d'uso: S.E.P.S.A

Scheda: 872 Provincia: NA Comune: Bacoli Indirizzo: Via Gautiello , 24 Parco Quarantena

Sez: Foglio: 28 Particella: 462 Sub: 1 Cat.: D/1 Rendita: 1.840,00

Reddito: 0,00 Valore: 101.468,64

Destinazione d'uso: S.E.P.S.A

Scheda: 886 Provincia: NA Comune: Bacoli Indirizzo: Via Parco Quarantena , 42 Km. 26+024

Sez: Foglio: 8 Particella: 482 Sub: 1 Cat.: A/3 Rendita: 348,61

Reddito: 0,00 Valore: 47.321,72

Destinazione d'uso: S.E.P.S.A

Direzione Generale per le Risorse Strumentali Allegato L - Immobili Demaniali-Fabbricati

Scheda: 877 Provincia: NA Comune: Bacoli Indirizzo: Via Sella Di Baia P.T.- S1

Sez: Foglio: 24 Particella: 403 Sub: Cat.: E/1 Rendita: 0,00

Reddito: 0,00 Valore: 0,00

Destinazione d'uso: S.E.P.S.A

Scheda: 941 Provincia: NA Comune: Boscoreale Indirizzo:

Sez: Foglio: 12 Particella: 1150 Sub: Cat.: E/1 Rendita: 0,00

Reddito: 0,00 Valore: 3.200.996,23

Destinazione d'uso: Circumvesuviana

Scheda: 943 Provincia: NA Comune: Boscoreale Indirizzo:

Sez: Foglio: 8 Particella: 1987 Sub: 1 Cat.: E/1 Rendita: 0,00

Reddito: 0,00 Valore: 45.483,74

Destinazione d'uso: Circumvesuviana

Scheda: 944 Provincia: NA Comune: Boscoreale Indirizzo:

Sez: Foglio: 8 Particella: 1987 Sub: 2 Cat.: A/4 Rendita: 131,95

Reddito: 0,00 Valore: 17.911,42

Destinazione d'uso: Circumvesuviana

Scheda: 947 Provincia: NA Comune: Boscotrecase Indirizzo:

Sez: Foglio: 17 Particella: 2588 Sub: 1 Cat.: E/1 Rendita: 90.729,00

Reddito: 0,00 Valore: 3.140.558,93

Destinazione d'uso: Circumvesuviana

Scheda: 948 Provincia: NA Comune: Boscotrecase Indirizzo:

Sez: Foglio: 17 Particella: 896 Sub: 1 Cat.: E/1 Rendita: 3,60

Reddito: 0,00 Valore: 124,61

Destinazione d'uso: Circumvesuviana

Scheda: 949 Provincia: NA Comune: Boscotrecase Indirizzo:

Sez: Foglio: 17 Particella: 896 Sub: 2 Cat.: A/4 Rendita: 169,66

Reddito: 0,00 Valore: 23.030,33

Destinazione d'uso: Circumvesuviana

Scheda: 1179 Provincia: NA Comune: Casalnuovo Di Napoli Indirizzo: Strada Consorte Del Salice, 13
Piano Terra

Sez: Foglio: 10 Particella: 57 Sub: 2 Cat.: A/3 Rendita: 150,81

Reddito: 0,00 Valore: 34.702,95

Destinazione d'uso: Circumvesuviana

Direzione Generale per le Risorse Strumentali Allegato L - Immobili Demaniali-Fabbricati

Scheda: 1180 Provincia: NA Comune: Casalnuovo Di Napoli Indirizzo: Strada Consorte Del Salice, 13
Piano Terra

Sez: Foglio: 10 Particella: 57 Sub: 3 Cat.: C/6 Rendita: 32,54

Reddito: 0,00 Valore: 7.572,09

Destinazione d'uso: Circumvesuviana

Scheda: 1185 Provincia: NA Comune: Casalnuovo Di Napoli Indirizzo: Traversa Privata Via Iazzetta
Piano Terra

Sez: Foglio: 14 Particella: 1091 Sub: 3 Cat.: E/1 Rendita: 1.332,00

Reddito: 0,00 Valore: 47.847,05

Destinazione d'uso: Circumvesuviana

Scheda: 1186 Provincia: NA Comune: Casalnuovo Di Napoli Indirizzo: Traversa Privata Via Iazzetta
Piano Terra

Sez: Foglio: 14 Particella: 1091 Sub: 4 Cat.: C/2 Rendita: 12,39

Reddito: 0,00 Valore: 1.366,51

Destinazione d'uso: Circumvesuviana

Scheda: 1184 Provincia: NA Comune: Casalnuovo Di Napoli Indirizzo: Traversa Privata Via Iazzetta
Piano Terra S 1 T

Sez: Foglio: 14 Particella: 1091 Sub: 2 Cat.: C/2 Rendita: 83,67

Reddito: 0,00 Valore: 11.360,41

Destinazione d'uso: Circumvesuviana

Scheda: 1187 Provincia: NA Comune: Casalnuovo Di Napoli Indirizzo: Traversa Privata Via Iazzetta
Piano Terra - 1

Sez: Foglio: 14 Particella: 1091 Sub: 5 Cat.: C/2 Rendita: 131,95

Reddito: 0,00 Valore: 17.576,26

Destinazione d'uso: Circumvesuviana

Scheda: 2182 Provincia: NA Comune: Casamicciola Terme Indirizzo: Strada Statale 270 Prov. (NA)
Km26+170 Via Suor Angela,18

Sez: Foglio: 1 Particella: 608 Sub: 1 Cat.: A/4 Rendita: 0,00

Reddito: 0,00 Valore: 56.451,73

Destinazione d'uso: ex SS 270 DELL' ISCHIA VERDE dal Km 0 al Km 30,05 estesa 30,05. Intero
percorso

Scheda: 2183 Provincia: NA Comune: Casamicciola Terme Indirizzo: Strada Statale 270 Prov. (NA)
Km26+170 Via Suor Angela,18

Sez: Foglio: 1 Particella: 608 Sub: 2 Cat.: C/2 Rendita: 172,08

Reddito: 0,00 Valore: 17.519,12

Destinazione d'uso: ex SS 270 DELL' ISCHIA VERDE dal Km 0 al Km 30,05 estesa 30,05. Intero
percorso

Scheda: 1228 Provincia: NA Comune: Casoria Indirizzo: Via Garibaldi, 26 Piano Terra

Sez: Foglio: 14 Particella: 950 Sub: 2 Cat.: A/3 Rendita: 312,46

Reddito: 0,00 Valore: 42.413,76

Destinazione d'uso: Circumvesuviana

Direzione Generale per le Risorse Strumentali Allegato L - Immobili Demaniali-Fabbricati

Scheda: 1229 Provincia: NA Comune: Casoria Indirizzo: Via Garibaldi, 26 Piano Terra - S 1

Sez: Foglio: 14 Particella: 950 Sub: 3 Cat.: E/1 Rendita: 1.827,00

Reddito: 0,00 Valore: 239.885,10

Destinazione d'uso: Circumvesuviana

Scheda: 1255 Provincia: NA Comune: Castellammare Di Stabia Indirizzo:

Sez: Foglio: 17 Particella: 68 Sub: Cat.: E/1 Rendita: 236,33

Reddito: 0,00 Valore: 11.027,63

Destinazione d'uso: Circumvesuviana Linea Napoli - Sorrento

Scheda: 1278 Provincia: NA Comune: Castellammare Di Stabia Indirizzo:

Sez: Foglio: 6 Particella: 395 Sub: Cat.: E/1 Rendita: 85.990,07

Reddito: 0,00 Valore: 4.012.468,64

Destinazione d'uso: Circumvesuviana Linea Napoli - Sorrento

Scheda: 1297 Provincia: NA Comune: Cercola Indirizzo:

Sez: Foglio: 5 Particella: 11 Sub: Cat.: E/1 Rendita: 0,00

Reddito: 0,00 Valore: 3.460,54

Destinazione d'uso: Circumvesuviana

Scheda: 1306 Provincia: NA Comune: Cimitile Indirizzo:

Sez: Foglio: 5 Particella: 208 Sub: Cat.: E/1 Rendita: 3.806,80

Reddito: 0,00 Valore: 131.771,31

Destinazione d'uso: Circumvesuviana

Scheda: 1350 Provincia: NA Comune: Ercolano Indirizzo: Via Doglie S.N-C. Piano S-1

Sez: Foglio: 18 Particella: 270 Sub: 1 Cat.: E/1 Rendita: 727,00

Reddito: 0,00 Valore: 33.923,27

Destinazione d'uso: Circumvesuviana Linea Napoli - Sorrento

Scheda: 1351 Provincia: NA Comune: Ercolano Indirizzo: Via Doglie S.N-C. Piano T - 1

Sez: Foglio: 18 Particella: 270 Sub: 2 Cat.: A/3 Rendita: 302,13

Reddito: 0,00 Valore: 14.097,98

Destinazione d'uso: Circumvesuviana Linea Napoli - Sorrento

Scheda: 1369 Provincia: NA Comune: Giugliano In Campania Indirizzo: Sede Ferroviaria

Sez: Foglio: 21 Particella: 71 Sub: Cat.: A/4 Rendita: 0,00

Reddito: 0,00 Valore: 0,00

Destinazione d'uso: Metro Campania Nord Est - Linea Napoli-Santa Maria Capua a Vetere-Benevento

Direzione Generale per le Risorse Strumentali Allegato L - Immobili Demaniali-Fabbricati

Scheda: 1383 Provincia: NA Comune: Ischia Indirizzo: Via Michele Mazzella , 40

Sez: Foglio: 8 Particella: 963 Sub: 1 Cat.: E/1 Rendita: 0,00

Reddito: 0,00 Valore: 2.031.538,24

Destinazione d'uso: S.E.P.S.A

Scheda: 1384 Provincia: NA Comune: Ischia Indirizzo: Via Michele Mazzella , 40

Sez: Foglio: 8 Particella: 963 Sub: 2 Cat.: D/1 Rendita: 0,00

Reddito: 0,00 Valore: 83,46

Destinazione d'uso: S.E.P.S.A

Scheda: 1391 Provincia: NA Comune: Marano Di Napoli Indirizzo: Sede Ferroviaria

Sez: Foglio: 8 Particella: 18 Sub: Cat.: E/1 Rendita: 0,00

Reddito: 0,00 Valore: 0,00

Destinazione d'uso: Metro Campania Nord Est - Linea Napoli-Santa Maria Capua a Vetere-Benevento

Scheda: 1414 Provincia: NA Comune: Marigliano Indirizzo:

Sez: Foglio: 28 Particella: 981 Sub: 1 Cat.: D/8 Rendita: 0,00

Reddito: 0,00 Valore: 7.842,45

Destinazione d'uso: Circumvesuviana

Scheda: 1398 Provincia: NA Comune: Marigliano Indirizzo: Via C. Mastisciano, 173 Piano Terra

Sez: Foglio: 19 Particella: 55 Sub: Cat.: D/7 Rendita: 32.577,61

Reddito: 0,00 Valore: 0,00

Destinazione d'uso: Circumvesuviana

Scheda: 1417 Provincia: NA Comune: Mugnano Di Napoli Indirizzo:

Sez: Foglio: 2 Particella: 41 Sub: Cat.: E/1 Rendita: 0,00

Reddito: 0,00 Valore: 0,00

Destinazione d'uso: Metro Campania Nord Est - Linea Napoli-Santa Maria Capua a Vetere-Benevento

Scheda: 1424 Provincia: NA Comune: Mugnano Di Napoli Indirizzo: Sede Ferroviaria

Sez: Foglio: 5 Particella: 79 Sub: Cat.: D/7 Rendita: 0,00

Reddito: 0,00 Valore: 0,00

Destinazione d'uso: Metro Campania Nord Est - Linea Napoli-Santa Maria Capua a Vetere-Benevento

Scheda: 1558 Provincia: NA Comune: Napoli Indirizzo: Secondigliano

Sez: Foglio: 7 Particella: 80 Sub: Cat.: E/1 Rendita: 0,00

Reddito: 0,00 Valore: 0,00

Destinazione d'uso: Metro Campania Nord Est - Linea Napoli-Santa Maria Capua a Vetere-Benevento

Direzione Generale per le Risorse Strumentali Allegato L - Immobili Demaniali-Fabbricati

Scheda: 1576 Provincia: NA Comune: Napoli Indirizzo: Barra

Sez: Foglio: 9 Particella: 878 Sub: 2 Cat.: E/1 Rendita: 21.108,00

Reddito: 0,00 Valore: 730.647,51

Destinazione d'uso: Circumvesuviana

Scheda: 1577 Provincia: NA Comune: Napoli Indirizzo: Barra

Sez: Foglio: 9 Particella: 878 Sub: 3 Cat.: A/3 Rendita: 402,84

Reddito: 0,00 Valore: 54.683,11

Destinazione d'uso: Circumvesuviana

Scheda: 1578 Provincia: NA Comune: Napoli Indirizzo: Barra

Sez: Foglio: 9 Particella: 878 Sub: 4 Cat.: A/3 Rendita: 436,41

Reddito: 0,00 Valore: 59.240,04

Destinazione d'uso: Circumvesuviana

Scheda: 1490 Provincia: NA Comune: Napoli Indirizzo: Chiaia

Sez: Foglio: 23 Particella: 263 Sub: 2 Cat.: C/1 Rendita: 114,14

Reddito: 0,00 Valore: 38.317,43

Destinazione d'uso: S.E.P.S.A

Scheda: 1503 Provincia: NA Comune: Napoli Indirizzo: Corso Vittorio Emanuele , 80/81

Sez: Foglio: 38 Particella: 382 Sub: 1 Cat.: E/1 Rendita: 20.691,00

Reddito: 0,00 Valore: 965.483,24

Destinazione d'uso: S.E.P.S.A

Scheda: 1504 Provincia: NA Comune: Napoli Indirizzo: Corso Vittorio Emanuele , 80/81

Sez: Foglio: 38 Particella: 382 Sub: 2 Cat.: A/3 Rendita: 1.123,29

Reddito: 0,00 Valore: 152.479,88

Destinazione d'uso: S.E.P.S.A

Scheda: 1505 Provincia: NA Comune: Napoli Indirizzo: Corso Vittorio Emanuele , 80/81

Sez: Foglio: 38 Particella: 382 Sub: 3 Cat.: C/1 Rendita: 1.117,51

Reddito: 0,00 Valore: 150.907,24

Destinazione d'uso: S.E.P.S.A

Scheda: 1506 Provincia: NA Comune: Napoli Indirizzo: Corso Vittorio Emanuele , 80/81

Sez: Foglio: 38 Particella: 382 Sub: 5 Cat.: ND Rendita: 6.231,05

Reddito: 0,00 Valore: 422.913,83

Destinazione d'uso: S.E.P.S.A

Direzione Generale per le Risorse Strumentali Allegato L - Immobili Demaniali-Fabbricati

Scheda: 1507 Provincia: NA Comune: Napoli Indirizzo: Corso Vittorio Emanuele , 80/81

Sez: Foglio: 38 Particella: 382 Sub: 6 Cat.: A/10 Rendita: 5.247,20

Reddito: 0,00 Valore: 422.913,83

Destinazione d'uso: S.E.P.S.A

Scheda: 1468 Provincia: NA Comune: Napoli Indirizzo: Piazza Montesanto 9/10

Sez: Foglio: 2 Particella: 205 Sub: 102 Cat.: E/1 Rendita: 75.042,00

Reddito: 0,00 Valore: 3.501.609,40

Destinazione d'uso: S.E.P.S.A

Scheda: 1469 Provincia: NA Comune: Napoli Indirizzo: Piazza Montesanto 9/10

Sez: Foglio: 2 Particella: 205 Sub: 103 Cat.: C/1 Rendita: 444,46

Reddito: 0,00 Valore: 62.396,18

Destinazione d'uso: S.E.P.S.A

Scheda: 1470 Provincia: NA Comune: Napoli Indirizzo: Piazza Montesanto 9/10

Sez: Foglio: 2 Particella: 205 Sub: 104 Cat.: C/1 Rendita: 205,14

Reddito: 0,00 Valore: 9.572,24

Destinazione d'uso: S.E.P.S.A

Scheda: 1471 Provincia: NA Comune: Napoli Indirizzo: Piazza Montesanto 9/10

Sez: Foglio: 2 Particella: 205 Sub: 105 Cat.: C/1 Rendita: 205,14

Reddito: 0,00 Valore: 9.572,24

Destinazione d'uso: S.E.P.S.A

Scheda: 1472 Provincia: NA Comune: Napoli Indirizzo: Piazza Montesanto 9/10

Sez: Foglio: 2 Particella: 205 Sub: 106 Cat.: C/1 Rendita: 12.308,20

Reddito: 0,00 Valore: 574.325,23

Destinazione d'uso: S.E.P.S.A

Scheda: 1473 Provincia: NA Comune: Napoli Indirizzo: Piazza Montesanto 9/10

Sez: Foglio: 2 Particella: 205 Sub: 107 Cat.: C/1 Rendita: 285,00

Reddito: 0,00 Valore: 454.674,06

Destinazione d'uso: S.E.P.S.A

Scheda: 1474 Provincia: NA Comune: Napoli Indirizzo: Piazza Montesanto 9/10

Sez: Foglio: 2 Particella: 205 Sub: 108 Cat.: C/3 Rendita: 1.012,26

Reddito: 0,00 Valore: 120.232,19

Destinazione d'uso: S.E.P.S.A

Direzione Generale per le Risorse Strumentali Allegato L - Immobili Demaniali-Fabbricati

Scheda: 1510 Provincia: NA Comune: Napoli Indirizzo: Piazzetta Giusso 4/A

Sez: Foglio: 39 Particella: 882 Sub: 3 Cat.: A/3 Rendita: 490,63

Reddito: 0,00 Valore: 73.261,04

Destinazione d'uso: S.E.P.S.A

Scheda: 1429 Provincia: NA Comune: Napoli Indirizzo: Ponticelli

Sez: Foglio: 11 Particella: 448 Sub: 10 Cat.: C/1 Rendita: 274,76

Reddito: 0,00 Valore: 12.820,85

Destinazione d'uso: Circumvesuviana

Scheda: 1430 Provincia: NA Comune: Napoli Indirizzo: Ponticelli

Sez: Foglio: 11 Particella: 448 Sub: 3 Cat.: A/3 Rendita: 436,41

Reddito: 0,00 Valore: 59.240,04

Destinazione d'uso: Circumvesuviana

Scheda: 1431 Provincia: NA Comune: Napoli Indirizzo: Ponticelli

Sez: Foglio: 11 Particella: 448 Sub: 4 Cat.: A/3 Rendita: 436,41

Reddito: 0,00 Valore: 59.240,04

Destinazione d'uso: Circumvesuviana

Scheda: 1432 Provincia: NA Comune: Napoli Indirizzo: Ponticelli

Sez: Foglio: 11 Particella: 448 Sub: 5 Cat.: E/1 Rendita: 34.087,00

Reddito: 0,00 Valore: 1.179.911,96

Destinazione d'uso: Circumvesuviana

Scheda: 1435 Provincia: NA Comune: Napoli Indirizzo: Ponticelli

Sez: Foglio: 15 Particella: 802 Sub: 3 Cat.: A/3 Rendita: 335,70

Reddito: 0,00 Valore: 45.569,26

Destinazione d'uso: Circumvesuviana

Scheda: 1436 Provincia: NA Comune: Napoli Indirizzo: Ponticelli

Sez: Foglio: 15 Particella: 802 Sub: 4 Cat.: A/3 Rendita: 335,70

Reddito: 0,00 Valore: 45.569,26

Destinazione d'uso: Circumvesuviana

Scheda: 1437 Provincia: NA Comune: Napoli Indirizzo: Ponticelli

Sez: Foglio: 15 Particella: 802 Sub: 5 Cat.: E/1 Rendita: 82.991,00

Reddito: 0,00 Valore: 2.872.710,23

Destinazione d'uso: Circumvesuviana

Direzione Generale per le Risorse Strumentali Allegato L - Immobili Demaniali-Fabbricati

Scheda: 1438 Provincia: NA Comune: Napoli Indirizzo: Ponticelli

Sez: Foglio: 15 Particella: 802 Sub: 6 Cat.: C/1 Rendita: 192,33

Reddito: 0,00 Valore: 8.974,50

Destinazione d'uso: Circumvesuviana

Scheda: 1439 Provincia: NA Comune: Napoli Indirizzo: Ponticelli

Sez: Foglio: 15 Particella: 802 Sub: 7 Cat.: C/1 Rendita: 192,33

Reddito: 0,00 Valore: 8.974,50

Destinazione d'uso: Circumvesuviana

Scheda: 1450 Provincia: NA Comune: Napoli Indirizzo: Ponticelli

Sez: Foglio: 16 Particella: 617 Sub: 2 Cat.: E/1 Rendita: 82.384,00

Reddito: 0,00 Valore: 2.851.699,09

Destinazione d'uso: Circumvesuviana

Scheda: 1451 Provincia: NA Comune: Napoli Indirizzo: Ponticelli

Sez: Foglio: 16 Particella: 617 Sub: 3 Cat.: A/3 Rendita: 335,70

Reddito: 0,00 Valore: 45.569,26

Destinazione d'uso: Circumvesuviana

Scheda: 1452 Provincia: NA Comune: Napoli Indirizzo: Ponticelli

Sez: Foglio: 16 Particella: 617 Sub: 4 Cat.: A/3 Rendita: 335,70

Reddito: 0,00 Valore: 45.569,26

Destinazione d'uso: Circumvesuviana

Scheda: 1453 Provincia: NA Comune: Napoli Indirizzo: Ponticelli

Sez: Foglio: 16 Particella: 617 Sub: 5 Cat.: C/1 Rendita: 162,37

Reddito: 0,00 Valore: 7.576,97

Destinazione d'uso: Circumvesuviana

Scheda: 1554 Provincia: NA Comune: Napoli Indirizzo: Ponticelli

Sez: Foglio: 7 Particella: 617 Sub: 2 Cat.: E/1 Rendita: 50.119,00

Reddito: 0,00 Valore: 1.756.671,15

Destinazione d'uso: Circumvesuviana

Scheda: 1555 Provincia: NA Comune: Napoli Indirizzo: Ponticelli

Sez: Foglio: 7 Particella: 617 Sub: 3 Cat.: A/3 Rendita: 539,70

Reddito: 0,00 Valore: 73.261,04

Destinazione d'uso: Circumvesuviana

Direzione Generale per le Risorse Strumentali Allegato L - Immobili Demaniali-Fabbricati

Scheda: 1556 Provincia: NA Comune: Napoli Indirizzo: Ponticelli

Sez: Foglio: 7 Particella: 617 Sub: 5 Cat.: C/1 Rendita: 162,37

Reddito: 0,00 Valore: 21.319,08

Destinazione d'uso: Circumvesuviana

Scheda: 1557 Provincia: NA Comune: Napoli Indirizzo: Ponticelli

Sez: Foglio: 7 Particella: 617 Sub: 8 Cat.: C/1 Rendita: 126,02

Reddito: 0,00 Valore: 17.103,74

Destinazione d'uso: Circumvesuviana

Scheda: 1530 Provincia: NA Comune: Napoli Indirizzo: San Giovanni A Teduccio

Sez: Foglio: 6 Particella: 17 Sub: 10 Cat.: A/3 Rendita: 39,87

Reddito: 0,00 Valore: 42.063,01

Destinazione d'uso: Circumvesuviana

Scheda: 1531 Provincia: NA Comune: Napoli Indirizzo: San Giovanni A Teduccio

Sez: Foglio: 6 Particella: 17 Sub: 11 Cat.: B/5 Rendita: 1.226,58

Reddito: 0,00 Valore: 145.688,27

Destinazione d'uso: Circumvesuviana

Scheda: 1534 Provincia: NA Comune: Napoli Indirizzo: San Giovanni A Teduccio

Sez: Foglio: 6 Particella: 17 Sub: 4 Cat.: D/1 Rendita: 1.927,50

Reddito: 0,00 Valore: 98.117,46

Destinazione d'uso: Circumvesuviana

Scheda: 1535 Provincia: NA Comune: Napoli Indirizzo: San Giovanni A Teduccio

Sez: Foglio: 6 Particella: 17 Sub: 5 Cat.: D/1 Rendita: 6.562,50

Reddito: 0,00 Valore: 334.057,50

Destinazione d'uso: Circumvesuviana

Scheda: 1536 Provincia: NA Comune: Napoli Indirizzo: San Giovanni A Teduccio

Sez: Foglio: 6 Particella: 17 Sub: 6 Cat.: D/1 Rendita: 18.922,50

Reddito: 0,00 Valore: 963.230,94

Destinazione d'uso: Circumvesuviana

Scheda: 1538 Provincia: NA Comune: Napoli Indirizzo: San Giovanni A Teduccio

Sez: Foglio: 6 Particella: 17 Sub: 8 Cat.: A/3 Rendita: 361,52

Reddito: 0,00 Valore: 47.716,73

Destinazione d'uso: Circumvesuviana

Direzione Generale per le Risorse Strumentali Allegato L - Immobili Demaniali-Fabbricati

Scheda: 1539 Provincia: NA Comune: Napoli Indirizzo: San Giovanni A Teduccio

Sez: Foglio: 6 Particella: 17 Sub: 9 Cat.: A/3 Rendita: 361,52

Reddito: 0,00 Valore: 47.716,73

Destinazione d'uso: Circumvesuviana

Scheda: 1540 Provincia: NA Comune: Napoli Indirizzo: San Giovanni A Teduccio

Sez: Foglio: 6 Particella: 896 Sub: Cat.: A/3 Rendita: 258,23

Reddito: 0,00 Valore: 35.053,17

Destinazione d'uso: Circumvesuviana

Scheda: 1541 Provincia: NA Comune: Napoli Indirizzo: San Giovanni A Teduccio

Sez: Foglio: 6 Particella: 896 Sub: 2 Cat.: E/1 Rendita: 0,00

Reddito: 0,00 Valore: 1.348.156,81

Destinazione d'uso: Circumvesuviana

Scheda: 1607 Provincia: NA Comune: Napoli Indirizzo: Soccavo - Via Giustiniano N.283

Sez: Soc Foglio: 5 Particella: 806 Sub: 2 Cat.: E/1 Rendita: 0,00

Reddito: 0,00 Valore: 0,00

Destinazione d'uso: S.E.P.S.A

Scheda: 1608 Provincia: NA Comune: Napoli Indirizzo: Soccavo - Via Giustiniano N.283

Sez: Soc Foglio: 5 Particella: 806 Sub: 3 Cat.: C/1 Rendita: 0,00

Reddito: 0,00 Valore: 86.698,00

Destinazione d'uso: S.E.P.S.A

Scheda: 1609 Provincia: NA Comune: Napoli Indirizzo: Soccavo - Via Giustiniano N.283

Sez: Soc Foglio: 5 Particella: 806 Sub: 4 Cat.: C/1 Rendita: 0,00

Reddito: 0,00 Valore: 64.336,55

Destinazione d'uso: S.E.P.S.A

Scheda: 1603 Provincia: NA Comune: Napoli Indirizzo: Via Antonino Pio 89

Sez: Soc Foglio: 5 Particella: 1111 Sub: Cat.: D/7 Rendita: 0,00

Reddito: 0,00 Valore: 1.170.529,00

Destinazione d'uso: S.E.P.S.A

Scheda: 1610 Provincia: NA Comune: Napoli Indirizzo: Via Gesuado Daverosa, 24

Sez: Pia Foglio: 5 Particella: 40 Sub: 2 Cat.: A/3 Rendita: 0,00

Reddito: 0,00 Valore: 58.889,82

Destinazione d'uso: S.E.P.S.A

Direzione Generale per le Risorse Strumentali Allegato L - Immobili Demaniali-Fabbricati

Scheda: 1489 Provincia: NA Comune: Napoli Indirizzo: Via Giacomo Leopardi 61/A

Sez: Foglio: 23 Particella: 263 Sub: 1 Cat.: E/1 Rendita: 9.958,00

Reddito: 0,00 Valore: 696.920,30

Destinazione d'uso: S.E.P.S.A

Scheda: 1492 Provincia: NA Comune: Napoli Indirizzo: Via Giacomo Leopardi 61/A

Sez: Foglio: 23 Particella: 263 Sub: 4 Cat.: C/2 Rendita: 26,03

Reddito: 0,00 Valore: 5.660,52

Destinazione d'uso: S.E.P.S.A

Scheda: 1493 Provincia: NA Comune: Napoli Indirizzo: Via Giacomo Leopardi 61/A

Sez: Foglio: 23 Particella: 263 Sub: 5 Cat.: C/2 Rendita: 152,46

Reddito: 0,00 Valore: 28.168,24

Destinazione d'uso: S.E.P.S.A

Scheda: 1494 Provincia: NA Comune: Napoli Indirizzo: Via Giacomo Leopardi 61/A

Sez: Foglio: 23 Particella: 263 Sub: 6 Cat.: C/1 Rendita: 45,65

Reddito: 0,00 Valore: 13.177,35

Destinazione d'uso: S.E.P.S.A

Scheda: 1491 Provincia: NA Comune: Napoli Indirizzo: Via Giacomo Leopardi 61/A P.T.

Sez: Foglio: 23 Particella: 263 Sub: 3 Cat.: C/1 Rendita: 171,21

Reddito: 0,00 Valore: 57.475,92

Destinazione d'uso: S.E.P.S.A

Scheda: 1604 Provincia: NA Comune: Napoli Indirizzo: Via Giustiniano N° 283/b P.T.

Sez: Soc Foglio: 5 Particella: 1317 Sub: 2 Cat.: A/3 Rendita: 506,13

Reddito: 0,00 Valore: 68.704,11

Destinazione d'uso: S.E.P.S.A

Scheda: 1605 Provincia: NA Comune: Napoli Indirizzo: Via Giustiniano N° 283/b P.T.

Sez: Soc Foglio: 5 Particella: 1317 Sub: 3 Cat.: A/3 Rendita: 442,86

Reddito: 0,00 Valore: 60.115,59

Destinazione d'uso: S.E.P.S.A

Scheda: 1509 Provincia: NA Comune: Napoli Indirizzo: Via Maiuri,1

Sez: Foglio: 39 Particella: 882 Sub: 2 Cat.: C/1 Rendita: 123,95

Reddito: 0,00 Valore: 42.596,64

Destinazione d'uso: S.E.P.S.A

Direzione Generale per le Risorse Strumentali Allegato L - Immobili Demaniali-Fabbricati

Scheda: 1508 Provincia: NA Comune: Napoli Indirizzo: Via Maiuri,1 Piazzetta Giusso 4/A

Sez: Foglio: 39 Particella: 882 Sub: 1 Cat.: E/1 Rendita: 7.966,00

Reddito: 0,00 Valore: 557.564,24

Destinazione d'uso: S.E.P.S.A

Scheda: 1480 Provincia: NA Comune: Napoli Indirizzo: Via Nuova Agnano

Sez: Foglio: 21 Particella: 265 Sub: 2 Cat.: E/1 Rendita: 7.366,00

Reddito: 0,00 Valore: 848.454,94

Destinazione d'uso: S.E.P.S.A

Scheda: 1479 Provincia: NA Comune: Napoli Indirizzo: Via Nuova Agnano , 2

Sez: Foglio: 21 Particella: 265 Sub: 10 Cat.: A/10 Rendita: 2.130,38

Reddito: 0,00 Valore: 196.285,82

Destinazione d'uso: S.E.P.S.A

Scheda: 1481 Provincia: NA Comune: Napoli Indirizzo: Via Nuova Agnano , 2

Sez: Foglio: 21 Particella: 265 Sub: 3 Cat.: C/1 Rendita: 92,60

Reddito: 0,00 Valore: 88.290,05

Destinazione d'uso: S.E.P.S.A

Scheda: 1482 Provincia: NA Comune: Napoli Indirizzo: Via Nuova Agnano , 2

Sez: Foglio: 21 Particella: 265 Sub: 4 Cat.: C/2 Rendita: 72,46

Reddito: 0,00 Valore: 13.544,54

Destinazione d'uso: S.E.P.S.A

Scheda: 1483 Provincia: NA Comune: Napoli Indirizzo: Via Nuova Agnano , 2

Sez: Foglio: 21 Particella: 265 Sub: 5 Cat.: C/3 Rendita: 681,72

Reddito: 0,00 Valore: 92.539,40

Destinazione d'uso: S.E.P.S.A

Scheda: 1484 Provincia: NA Comune: Napoli Indirizzo: Via Nuova Agnano , 2

Sez: Foglio: 21 Particella: 265 Sub: 6 Cat.: D/1 Rendita: 160,00

Reddito: 0,00 Valore: 8.823,36

Destinazione d'uso: S.E.P.S.A

Scheda: 1485 Provincia: NA Comune: Napoli Indirizzo: Via Nuova Agnano , 2

Sez: Foglio: 21 Particella: 265 Sub: 7 Cat.: D/1 Rendita: 4.696,00

Reddito: 0,00 Valore: 258.965,62

Destinazione d'uso: S.E.P.S.A

Direzione Generale per le Risorse Strumentali Allegato L - Immobili Demaniali-Fabbricati

Scheda: 1486 Provincia: NA Comune: Napoli Indirizzo: Via Nuova Agnano , 2

Sez: Foglio: 21 Particella: 265 Sub: 9 Cat.: A/3 Rendita: 454,48

Reddito: 0,00 Valore: 61.692,93

Destinazione d'uso: S.E.P.S.A

Scheda: 1488 Provincia: NA Comune: Napoli Indirizzo: Via Nuova Agnano , 9/A

Sez: Foglio: 21 Particella: 702 Sub: 1 Cat.: C/1 Rendita: 3.406,96

Reddito: 0,00 Valore: 447.215,68

Destinazione d'uso: S.E.P.S.A

Scheda: 1612 Provincia: NA Comune: Napoli Indirizzo: Via Pablo Picasso , 11 Stazione Pianura

Sez: Pia Foglio: 6 Particella: 1197 Sub: 2 Cat.: C/1 Rendita: 799,32

Reddito: 0,00 Valore: 37.297,87

Destinazione d'uso: S.E.P.S.A

Scheda: 1613 Provincia: NA Comune: Napoli Indirizzo: Via Pablo Picasso , 11 Stazione Pianura

Sez: Pia Foglio: 6 Particella: 1197 Sub: 3 Cat.: C/1 Rendita: 913,51

Reddito: 0,00 Valore: 0,00

Destinazione d'uso: S.E.P.S.A

Scheda: 1611 Provincia: NA Comune: Napoli Indirizzo: Via Picasso 11

Sez: Pia Foglio: 6 Particella: 1197 Sub: 1 Cat.: E/1 Rendita: 0,00

Reddito: 0,00 Valore: 8.163.983,52

Destinazione d'uso: S.E.P.S.A

Scheda: 1600 Provincia: NA Comune: Napoli Indirizzo: Via Strada Provinciale Montagna Spaccata, 241

Sez: Soc Foglio: 4 Particella: 972 Sub: 2 Cat.: A/3 Rendita: 0,00

Reddito: 0,00 Valore: 68.704,11

Destinazione d'uso: S.E.P.S.A

Scheda: 1601 Provincia: NA Comune: Napoli Indirizzo: Via Strada Provinciale Montagna Spaccata, 241

Sez: Soc Foglio: 4 Particella: 972 Sub: 3 Cat.: A/3 Rendita: 0,00

Reddito: 0,00 Valore: 60.115,59

Destinazione d'uso: S.E.P.S.A

Scheda: 1602 Provincia: NA Comune: Napoli Indirizzo: Via Strada Provinciale Montagna Spaccata, 241

Sez: Soc Foglio: 4 Particella: 972 Sub: 4 Cat.: C/6 Rendita: 0,00

Reddito: 0,00 Valore: 23.976,46

Destinazione d'uso: S.E.P.S.A

Direzione Generale per le Risorse Strumentali Allegato L - Immobili Demaniali-Fabbricati

Scheda: 1616 Provincia: NA Comune: Ottaviano Indirizzo:

Sez: Foglio: 1 Particella: 190 Sub: 2 Cat.: E/1 Rendita: 12.627,00

Reddito: 0,00 Valore: 437.080,07

Destinazione d'uso: Circumvesuviana

Scheda: 1617 Provincia: NA Comune: Ottaviano Indirizzo:

Sez: Foglio: 1 Particella: 190 Sub: 3 Cat.: A/3 Rendita: 570,68

Reddito: 0,00 Valore: 77.466,39

Destinazione d'uso: Circumvesuviana

Scheda: 1618 Provincia: NA Comune: Ottaviano Indirizzo:

Sez: Foglio: 8 Particella: 20 Sub: Cat.: D/7 Rendita: 89,30

Reddito: 0,00 Valore: 4.545,73

Destinazione d'uso: Circumvesuviana

Scheda: 1670 Provincia: NA Comune: Poggiomarino Indirizzo:

Sez: Foglio: 6 Particella: 200 Sub: Cat.: E/1 Rendita: 5.851,97

Reddito: 0,00 Valore: 202.564,31

Destinazione d'uso: Circumvesuviana

Scheda: 1671 Provincia: NA Comune: Pollena Trocchia Indirizzo:

Sez: Foglio: 4 Particella: 101 Sub: Cat.: E/1 Rendita: 5.531,25

Reddito: 0,00 Valore: 3.314,38

Destinazione d'uso: Circumvesuviana

Scheda: 1672 Provincia: NA Comune: Pollena Trocchia Indirizzo:

Sez: Foglio: 4 Particella: 105 Sub: 10 Cat.: A/3 Rendita: 312,46

Reddito: 0,00 Valore: 42.414,57

Destinazione d'uso: Circumvesuviana

Scheda: 1673 Provincia: NA Comune: Pollena Trocchia Indirizzo:

Sez: Foglio: 4 Particella: 105 Sub: 2 Cat.: E/1 Rendita: 624,00

Reddito: 0,00 Valore: 21.599,58

Destinazione d'uso: Circumvesuviana

Scheda: 1676 Provincia: NA Comune: Pomigliano D'Arco Indirizzo:

Sez: Foglio: 2 Particella: 359 Sub: 2 Cat.: E/1 Rendita: 47.782,00

Reddito: 0,00 Valore: 1.653.960,55

Destinazione d'uso: Circumvesuviana

Direzione Generale per le Risorse Strumentali Allegato L - Immobili Demaniali-Fabbricati

Scheda: 1677 Provincia: NA Comune: Pomigliano D'Arco Indirizzo:

Sez: Foglio: 2 Particella: 359 Sub: 3 Cat.: C/1 Rendita: 593,51

Reddito: 0,00 Valore: 27.694,36

Destinazione d'uso: Circumvesuviana

Scheda: 1678 Provincia: NA Comune: Pomigliano D'Arco Indirizzo:

Sez: Foglio: 2 Particella: 359 Sub: 4 Cat.: C/1 Rendita: 593,51

Reddito: 0,00 Valore: 27.694,36

Destinazione d'uso: Circumvesuviana

Scheda: 1679 Provincia: NA Comune: Pomigliano D'Arco Indirizzo:

Sez: Foglio: 2 Particella: 359 Sub: 5 Cat.: C/1 Rendita: 342,41

Reddito: 0,00 Valore: 15.977,53

Destinazione d'uso: Circumvesuviana

Scheda: 1680 Provincia: NA Comune: Pomigliano D'Arco Indirizzo:

Sez: Foglio: 2 Particella: 359 Sub: 6 Cat.: C/1 Rendita: 2.214,26

Reddito: 0,00 Valore: 103.321,80

Destinazione d'uso: Circumvesuviana

Scheda: 1681 Provincia: NA Comune: Pomigliano D'Arco Indirizzo:

Sez: Foglio: 2 Particella: 359 Sub: 7 Cat.: C/1 Rendita: 867,44

Reddito: 0,00 Valore: 40.476,50

Destinazione d'uso: Circumvesuviana

Scheda: 1682 Provincia: NA Comune: Pomigliano D'Arco Indirizzo:

Sez: Foglio: 2 Particella: 359 Sub: 8 Cat.: C/1 Rendita: 1.323,99

Reddito: 0,00 Valore: 61.780,02

Destinazione d'uso: Circumvesuviana

Scheda: 1683 Provincia: NA Comune: Pomigliano D'Arco Indirizzo:

Sez: Foglio: 2 Particella: 359 Sub: 9 Cat.: B/5 Rendita: 1.182,79

Reddito: 0,00 Valore: 140.487,07

Destinazione d'uso: Circumvesuviana

Scheda: 1695 Provincia: NA Comune: Pompei Indirizzo:

Sez: Foglio: 7 Particella: 1758 Sub: 1 Cat.: D/2 Rendita: 0,00

Reddito: 0,00 Valore: 176.382,36

Destinazione d'uso: Circumvesuviana

Direzione Generale per le Risorse Strumentali Allegato L - Immobili Demaniali-Fabbricati

Scheda: 1696 Provincia: NA Comune: Pompei Indirizzo:

Sez: Foglio: 7 Particella: 248 Sub: 1 Cat.: E/1 Rendita: 0,00

Reddito: 0,00 Valore: 1.679.921,59

Destinazione d'uso: Circumvesuviana

Scheda: 1697 Provincia: NA Comune: Pompei Indirizzo:

Sez: Foglio: 7 Particella: 248 Sub: 2 Cat.: A/2 Rendita: 322,79

Reddito: 0,00 Valore: 43.816,80

Destinazione d'uso: Circumvesuviana

Scheda: 1698 Provincia: NA Comune: Pompei Indirizzo:

Sez: Foglio: 7 Particella: 248 Sub: 3 Cat.: A/2 Rendita: 387,34

Reddito: 0,00 Valore: 52.579,08

Destinazione d'uso: Circumvesuviana

Scheda: 1699 Provincia: NA Comune: Pompei Indirizzo:

Sez: Foglio: 8 Particella: 135 Sub: 13 Cat.: A/2 Rendita: 309,87

Reddito: 0,00 Valore: 42.062,99

Destinazione d'uso: Circumvesuviana

Scheda: 1702 Provincia: NA Comune: Pompei Indirizzo:

Sez: Foglio: 8 Particella: 135 Sub: 10 Cat.: E/1 Rendita: 0,00

Reddito: 0,00 Valore: 0,00

Destinazione d'uso: Circumvesuviana Linea Napoli - Sorrento

Scheda: 1703 Provincia: NA Comune: Pompei Indirizzo:

Sez: Foglio: 8 Particella: 135 Sub: 11 Cat.: C/1 Rendita: 0,00

Reddito: 0,00 Valore: 0,00

Destinazione d'uso: Circumvesuviana Linea Napoli - Sorrento

Scheda: 1704 Provincia: NA Comune: Pompei Indirizzo:

Sez: Foglio: 8 Particella: 135 Sub: 12 Cat.: C/1 Rendita: 299,96

Reddito: 0,00 Valore: 13.996,73

Destinazione d'uso: Circumvesuviana Linea Napoli - Sorrento

Scheda: 1705 Provincia: NA Comune: Pompei Indirizzo:

Sez: Foglio: 8 Particella: 135 Sub: 14 Cat.: C/1 Rendita: 5.010,04

Reddito: 0,00 Valore: 233.778,48

Destinazione d'uso: Circumvesuviana Linea Napoli - Sorrento

Direzione Generale per le Risorse Strumentali Allegato L - Immobili Demaniali-Fabbricati

Scheda: 1709 Provincia: NA Comune: Pompei Indirizzo:

Sez: Foglio: 8 Particella: 458 Sub: Cat.: C/1 Rendita: 0,00

Reddito: 0,00 Valore: 0,00

Destinazione d'uso: Circumvesuviana Linea Napoli - Sorrento

Scheda: 1716 Provincia: NA Comune: Portici Indirizzo: Via D'Accesso Alla Vesuviana 2/a P.t. 1

Sez: Foglio: 3 Particella: 545 Sub: Cat.: E/1 Rendita: 5.819,44

Reddito: 0,00 Valore: 271.546,71

Destinazione d'uso: Circumvesuviana Linea Napoli - Sorrento

Scheda: 1741 Provincia: NA Comune: Pozzuoli Indirizzo:

Sez: Foglio: 56 Particella: 1128 Sub: Cat.: D/8 Rendita: 0,00

Reddito: 0,00 Valore: 0,00

Destinazione d'uso: S.E.P.S.A

Scheda: 1722 Provincia: NA Comune: Pozzuoli Indirizzo:

Sez: Foglio: 90 Particella: 227 Sub: 1 Cat.: D/8 Rendita: 1.072,00

Reddito: 0,00 Valore: 59.116,51

Destinazione d'uso: S.E.P.S.A

Scheda: 1743 Provincia: NA Comune: Pozzuoli Indirizzo: Via Napoli, 179/A P.T.

Sez: Foglio: 56 Particella: 1129 Sub: 1 Cat.: D/8 Rendita: 5.400,00

Reddito: 0,00 Valore: 297.788,40

Destinazione d'uso: S.E.P.S.A

Scheda: 1747 Provincia: NA Comune: Pozzuoli Indirizzo: Via Antonio Maria Gaspare Sacchini, 2 A

Sez: Foglio: 75 Particella: 174 Sub: 1 Cat.: E/1 Rendita: 11.312,58

Reddito: 0,00 Valore: 527.867,60

Destinazione d'uso: S.E.P.S.A

Scheda: 1764 Provincia: NA Comune: Pozzuoli Indirizzo: Via Del Cantiere , 46

Sez: Foglio: 93 Particella: 665 Sub: 2 Cat.: A/3 Rendita: 0,00

Reddito: 0,00 Valore: 93.241,20

Destinazione d'uso: S.E.P.S.A

Scheda: 1765 Provincia: NA Comune: Pozzuoli Indirizzo: Via Del Cantiere , 46

Sez: Foglio: 93 Particella: 665 Sub: 3 Cat.: A/3 Rendita: 0,00

Reddito: 0,00 Valore: 79.920,64

Destinazione d'uso: S.E.P.S.A

Direzione Generale per le Risorse Strumentali Allegato L - Immobili Demaniali-Fabbricati

Scheda: 1751 Provincia: NA Comune: Pozzuoli Indirizzo: Via Gerolomini,93

Sez: Foglio: 89 Particella: 259 Sub: 2 Cat.: E/1 Rendita: 5.930,00

Reddito: 0,00 Valore: 469.046,42

Destinazione d'uso: S.E.P.S.A

Scheda: 1752 Provincia: NA Comune: Pozzuoli Indirizzo: Via Gerolomini,93

Sez: Foglio: 89 Particella: 259 Sub: 3 Cat.: C/2 Rendita: 9,92

Reddito: 0,00 Valore: 2.523,48

Destinazione d'uso: S.E.P.S.A

Scheda: 1753 Provincia: NA Comune: Pozzuoli Indirizzo: Via Gerolomini,93

Sez: Foglio: 89 Particella: 259 Sub: 4 Cat.: A/3 Rendita: 537,12

Reddito: 0,00 Valore: 86.580,24

Destinazione d'uso: S.E.P.S.A

Scheda: 1734 Provincia: NA Comune: Pozzuoli Indirizzo: Via Miniscola

Sez: Foglio: 48 Particella: 68 Sub: Cat.: E/1 Rendita: 6.217,78

Reddito: 0,00 Valore: 290.134,05

Destinazione d'uso: S.E.P.S.A

Scheda: 1758 Provincia: NA Comune: Pozzuoli Indirizzo: Via Napoli

Sez: Foglio: 90 Particella: 235 Sub: 1 Cat.: A/4 Rendita: 325,37

Reddito: 0,00 Valore: 44.167,02

Destinazione d'uso: S.E.P.S.A

Scheda: 1756 Provincia: NA Comune: Pozzuoli Indirizzo: Via Napoli, 179/A

Sez: Foglio: 90 Particella: 224 Sub: 1 Cat.: D/8 Rendita: 2.068,00

Reddito: 0,00 Valore: 114.041,93

Destinazione d'uso: S.E.P.S.A

Scheda: 1757 Provincia: NA Comune: Pozzuoli Indirizzo: Via Napoli, 179/A

Sez: Foglio: 90 Particella: 226 Sub: 1 Cat.: D/8 Rendita: 4.482,00

Reddito: 0,00 Valore: 247.164,37

Destinazione d'uso: S.E.P.S.A

Scheda: 1739 Provincia: NA Comune: Pozzuoli Indirizzo: Via Napoli, 85/A

Sez: Foglio: 56 Particella: 1126 Sub: 1 Cat.: D/8 Rendita: 11.350,00

Reddito: 0,00 Valore: 625.907,10

Destinazione d'uso: S.E.P.S.A

Direzione Generale per le Risorse Strumentali Allegato L - Immobili Demaniali-Fabbricati

Scheda: 1754 Provincia: NA Comune: Pozzuoli Indirizzo: Via Napoli,239

Sez: Foglio: 90 Particella: 101 Sub: 2 Cat.: C/6 Rendita: 25,31

Reddito: 0,00 Valore: 3.435,68

Destinazione d'uso: S.E.P.S.A

Scheda: 1755 Provincia: NA Comune: Pozzuoli Indirizzo: Via Napoli,241

Sez: Foglio: 90 Particella: 102 Sub: 2 Cat.: C/6 Rendita: 30,37

Reddito: 0,00 Valore: 0,00

Destinazione d'uso: S.E.P.S.A

Scheda: 1742 Provincia: NA Comune: Pozzuoli Indirizzo: Via Napoli,91/A

Sez: Foglio: 56 Particella: 1128 Sub: 1 Cat.: D/8 Rendita: 7.630,00

Reddito: 0,00 Valore: 420.763,98

Destinazione d'uso: S.E.P.S.A

Scheda: 1733 Provincia: NA Comune: Pozzuoli Indirizzo: Via Nicola Fasano, 130

Sez: Foglio: 42 Particella: 120 Sub: Cat.: E/1 Rendita: 1.725,38

Reddito: 0,00 Valore: 80.510,15

Destinazione d'uso: S.E.P.S.A

Scheda: 1730 Provincia: NA Comune: Pozzuoli Indirizzo: Via Vicinale Canosa

Sez: Foglio: 3 Particella: 99 Sub: 2 Cat.: F/2 Rendita: 0,00

Reddito: 0,00 Valore: 0,00

Destinazione d'uso: S.E.P.S.A

Scheda: 1731 Provincia: NA Comune: Pozzuoli Indirizzo: Via Vicinale Canosa

Sez: Foglio: 3 Particella: 99 Sub: 3 Cat.: F/2 Rendita: 0,00

Reddito: 0,00 Valore: 0,00

Destinazione d'uso: S.E.P.S.A

Scheda: 1749 Provincia: NA Comune: Pozzuoli Indirizzo: Viale Cappuccini ,3 B

Sez: Foglio: 76 Particella: 535 Sub: 1 Cat.: E/1 Rendita: 680,00

Reddito: 0,00 Valore: 106.062,73

Destinazione d'uso: S.E.P.S.A

Scheda: 1748 Provincia: NA Comune: Pozzuoli Indirizzo: Viale Cappuccini ,3 C

Sez: Foglio: 76 Particella: 235 Sub: 2 Cat.: A/3 Rendita: 244,03

Reddito: 0,00 Valore: 0,00

Destinazione d'uso: S.E.P.S.A

Direzione Generale per le Risorse Strumentali Allegato L - Immobili Demaniali-Fabbricati

Scheda: 1759 Provincia: NA Comune: Pozzuoli Indirizzo: Viale Dei Platini

Sez: Foglio: 91 Particella: 457 Sub: 2 Cat.: E/1 Rendita: 0,00

Reddito: 0,00 Valore: 168.218,74

Destinazione d'uso: S.E.P.S.A

Scheda: 1760 Provincia: NA Comune: Pozzuoli Indirizzo: Viale Dei Platini, 1

Sez: Foglio: 91 Particella: 457 Sub: 3 Cat.: C/1 Rendita: 0,00

Reddito: 0,00 Valore: 17.929,41

Destinazione d'uso: S.E.P.S.A

Scheda: 1761 Provincia: NA Comune: Pozzuoli Indirizzo: Viale Dei Platini, 1

Sez: Foglio: 91 Particella: 457 Sub: 4 Cat.: C/2 Rendita: 0,00

Reddito: 0,00 Valore: 1.850,19

Destinazione d'uso: S.E.P.S.A

Scheda: 1762 Provincia: NA Comune: Pozzuoli Indirizzo: Viale Dei Platini, 1

Sez: Foglio: 91 Particella: 457 Sub: 5 Cat.: A/3 Rendita: 0,00

Reddito: 0,00 Valore: 52.053,75

Destinazione d'uso: S.E.P.S.A

Scheda: 1786 Provincia: NA Comune: Quarto Indirizzo: Via Seitolla

Sez: Foglio: 7 Particella: 635 Sub: 1 Cat.: D/1 Rendita: 0,00

Reddito: 0,00 Valore: 22.216,66

Destinazione d'uso: S.E.P.S.A

Scheda: 1787 Provincia: NA Comune: Quarto Indirizzo: Via Seitolla

Sez: Foglio: 7 Particella: 635 Sub: 2 Cat.: D/8 Rendita: 0,00

Reddito: 0,00 Valore: 2.189.013,85

Destinazione d'uso: S.E.P.S.A

Scheda: 1791 Provincia: NA Comune: Quarto Indirizzo: Via Seitolla

Sez: Foglio: 7 Particella: 875 Sub: 1 Cat.: D/7 Rendita: 0,00

Reddito: 0,00 Valore: 240.588,21

Destinazione d'uso: S.E.P.S.A

Scheda: 1792 Provincia: NA Comune: Roccarainola Indirizzo:

Sez: Foglio: 30 Particella: 187 Sub: Cat.: E/1 Rendita: 28.417,63

Reddito: 0,00 Valore: 983.668,31

Destinazione d'uso: Circumvesuviana

Direzione Generale per le Risorse Strumentali Allegato L - Immobili Demaniali-Fabbricati

Scheda: 1819 Provincia: NA Comune: San Giuseppe Vesuviano Indirizzo:

Sez: Foglio: 1 Particella: 39 Sub: Cat.: E/1 Rendita: 5.823,15

Reddito: 0,00 Valore: 201.566,71

Destinazione d'uso: Circumvesuviana

Scheda: 1822 Provincia: NA Comune: San Giuseppe Vesuviano Indirizzo:

Sez: Foglio: 2 Particella: 328 Sub: 3 Cat.: D/7 Rendita: 54.588,93

Reddito: 0,00 Valore: 2.776.370,89

Destinazione d'uso: Circumvesuviana

Scheda: 1925 Provincia: NA Comune: Sant'Anastasia Indirizzo:

Sez: Foglio: 11 Particella: 85 Sub: Cat.: E/1 Rendita: 10.371,00

Reddito: 0,00 Valore: 358.989,26

Destinazione d'uso: Circumvesuviana

Scheda: 1926 Provincia: NA Comune: Sant'Anastasia Indirizzo:

Sez: Foglio: 11 Particella: 85 Sub: 2 Cat.: A/3 Rendita: 281,99

Reddito: 0,00 Valore: 38.278,45

Destinazione d'uso: Circumvesuviana

Scheda: 1927 Provincia: NA Comune: Sant'Anastasia Indirizzo:

Sez: Foglio: 13 Particella: 161 Sub: Cat.: E/1 Rendita: 30.423,75

Reddito: 0,00 Valore: 1.053.109,59

Destinazione d'uso: Circumvesuviana

Scheda: 1942 Provincia: NA Comune: Somma Vesuviana Indirizzo:

Sez: Foglio: 12 Particella: 139 Sub: 2 Cat.: E/1 Rendita: 4.736,70

Reddito: 0,00 Valore: 186.923,07

Destinazione d'uso: Circumvesuviana

Scheda: 1943 Provincia: NA Comune: Somma Vesuviana Indirizzo:

Sez: Foglio: 12 Particella: 139 Sub: 3 Cat.: A/3 Rendita: 206,58

Reddito: 0,00 Valore: 28.042,00

Destinazione d'uso: Circumvesuviana

Scheda: 1944 Provincia: NA Comune: Somma Vesuviana Indirizzo:

Sez: Foglio: 14 Particella: 2152 Sub: Cat.: A/2 Rendita: 426,08

Reddito: 0,00 Valore: 57.837,80

Destinazione d'uso: Circumvesuviana

Direzione Generale per le Risorse Strumentali Allegato L - Immobili Demaniali-Fabbricati

Scheda: 1945 Provincia: NA Comune: Somma Vesuviana Indirizzo:

Sez: Foglio: 14 Particella: 302 Sub: 1 Cat.: E/1 Rendita: 2.979,90

Reddito: 0,00 Valore: 103.148,41

Destinazione d'uso: Circumvesuviana

Scheda: 1946 Provincia: NA Comune: Somma Vesuviana Indirizzo:

Sez: Foglio: 14 Particella: 302 Sub: 2 Cat.: A/3 Rendita: 258,23

Reddito: 0,00 Valore: 35.053,17

Destinazione d'uso: Circumvesuviana

Scheda: 1947 Provincia: NA Comune: Somma Vesuviana Indirizzo:

Sez: Foglio: 17 Particella: 112 Sub: 1 Cat.: E/1 Rendita: 480,30

Reddito: 0,00 Valore: 16.609,93

Destinazione d'uso: Circumvesuviana

Scheda: 1948 Provincia: NA Comune: Somma Vesuviana Indirizzo:

Sez: Foglio: 17 Particella: 112 Sub: 2 Cat.: A/3 Rendita: 309,87

Reddito: 0,00 Valore: 42.062,99

Destinazione d'uso: Circumvesuviana

Scheda: 1949 Provincia: NA Comune: Somma Vesuviana Indirizzo:

Sez: Foglio: 30 Particella: 510 Sub: 6 Cat.: C/3 Rendita: 973,47

Reddito: 0,00 Valore: 115.624,87

Destinazione d'uso: Circumvesuviana

Scheda: 1950 Provincia: NA Comune: Somma Vesuviana Indirizzo:

Sez: Foglio: 30 Particella: 510 Sub: 7 Cat.: A/3 Rendita: 340,86

Reddito: 0,00 Valore: 46.269,70

Destinazione d'uso: Circumvesuviana

Scheda: 1951 Provincia: NA Comune: Somma Vesuviana Indirizzo:

Sez: Foglio: 30 Particella: 510 Sub: 8 Cat.: A/3 Rendita: 371,85

Reddito: 0,00 Valore: 50.475,83

Destinazione d'uso: Circumvesuviana

Scheda: 1953 Provincia: NA Comune: Striano Indirizzo:

Sez: Foglio: 8 Particella: 171 Sub: 1 Cat.: E/1 Rendita: 8.829,00

Reddito: 0,00 Valore: 305.613,36

Destinazione d'uso: Circumvesuviana

Direzione Generale per le Risorse Strumentali Allegato L - Immobili Demaniali-Fabbricati

Scheda: 1954 Provincia: NA Comune: Striano Indirizzo:

Sez: Foglio: 8 Particella: 171 Sub: 2 Cat.: A/3 Rendita: 332,34

Reddito: 0,00 Valore: 45.113,16

Destinazione d'uso: Circumvesuviana

Scheda: 1955 Provincia: NA Comune: Terzigno Indirizzo:

Sez: Foglio: 4 Particella: 371 Sub: 1 Cat.: E/1 Rendita: 12.054,00

Reddito: 0,00 Valore: 417.245,83

Destinazione d'uso: Circumvesuviana

Scheda: 1956 Provincia: NA Comune: Terzigno Indirizzo:

Sez: Foglio: 4 Particella: 371 Sub: 2 Cat.: A/2 Rendita: 232,41

Reddito: 0,00 Valore: 31.548,26

Destinazione d'uso: Circumvesuviana

Scheda: 1957 Provincia: NA Comune: Terzigno Indirizzo:

Sez: Foglio: 6 Particella: 312 Sub: Cat.: D/7 Rendita: 46.849,17

Reddito: 0,00 Valore: 2.384.810,15

Destinazione d'uso: Circumvesuviana

Scheda: 1989 Provincia: NA Comune: Torre Annunziata Indirizzo:

Sez: Foglio: 3 Particella: 90 Sub: Cat.: E/1 Rendita: 31.137,11

Reddito: 0,00 Valore: 1.717.087,07

Destinazione d'uso: Circumvesuviana Linea Napoli - Sorrento

Scheda: 1990 Provincia: NA Comune: Torre Annunziata Indirizzo:

Sez: Foglio: 3 Particella: 91 Sub: Cat.: E/1 Rendita: 21.295,33

Reddito: 0,00 Valore: 993.682,69

Destinazione d'uso: Circumvesuviana Linea Napoli - Sorrento

Scheda: 1984 Provincia: NA Comune: Torre Annunziata Indirizzo: Via Plinio , 129 Piano 1°

Sez: Foglio: 12 Particella: 877 Sub: 3 Cat.: D/1 Rendita: 1.422,00

Reddito: 0,00 Valore: 18.715,50

Destinazione d'uso: Circumvesuviana

Scheda: 1983 Provincia: NA Comune: Torre Annunziata Indirizzo: Via Plinio , 129 Piano T. 1.2

Sez: Foglio: 12 Particella: 877 Sub: 2 Cat.: D/1 Rendita: 3.088,00

Reddito: 0,00 Valore: 405.454,40

Destinazione d'uso: Circumvesuviana

Direzione Generale per le Risorse Strumentali Allegato L - Immobili Demaniali-Fabbricati

Scheda: 2025 Provincia: NA Comune: Torre Del Greco Indirizzo:

Sez: Foglio: 15 Particella: 363 Sub: Cat.: D/7 Rendita: 0,00

Reddito: 0,00 Valore: 6.763.423,08

Destinazione d'uso: Circumvesuviana

Scheda: 2064 Provincia: NA Comune: Torre Del Greco Indirizzo:

Sez: Foglio: 26 Particella: 317 Sub: 1 Cat.: A/5 Rendita: 0,00

Reddito: 0,00 Valore: 10.866,31

Destinazione d'uso: Circumvesuviana

Scheda: 2065 Provincia: NA Comune: Torre Del Greco Indirizzo:

Sez: Foglio: 26 Particella: 317 Sub: 2 Cat.: A/5 Rendita: 0,00

Reddito: 0,00 Valore: 10.866,31

Destinazione d'uso: Circumvesuviana

Scheda: 2112 Provincia: NA Comune: Trecase Indirizzo:

Sez: Foglio: 16 Particella: 457 Sub: Cat.: E/1 Rendita: 20.702,69

Reddito: 0,00 Valore: 966.028,92

Destinazione d'uso: Circumvesuviana Linea Napoli - Sorrento

Scheda: 2141 Provincia: NA Comune: Vico Equense Indirizzo:

Sez: Foglio: 11 Particella: 590 Sub: Cat.: E/1 Rendita: 126.323,60

Reddito: 0,00 Valore: 5.894.511,82

Destinazione d'uso: Circumvesuviana Linea Napoli - Sorrento

Scheda: 2152 Provincia: NA Comune: Vico Equense Indirizzo:

Sez: Foglio: 2 Particella: 243 Sub: Cat.: ND Rendita: 0,00

Reddito: 0,00 Valore: 0,00

Destinazione d'uso: Circumvesuviana Linea Napoli - Sorrento

Scheda: 2159 Provincia: NA Comune: Vico Equense Indirizzo:

Sez: Foglio: 7 Particella: 817 Sub: Cat.: E/1 Rendita: 136.242,67

Reddito: 0,00 Valore: 6.357.355,47

Destinazione d'uso: Circumvesuviana Linea Napoli - Sorrento

Scheda: 2160 Provincia: NA Comune: Vico Equense Indirizzo:

Sez: Foglio: 7 Particella: 818 Sub: Cat.: D/7 Rendita: 17.810,00

Reddito: 0,00 Valore: 544.690,28

Destinazione d'uso: Circumvesuviana Linea Napoli - Sorrento

Direzione Generale per le Risorse Strumentali Allegato L - Immobili Demaniali-Fabbricati

Scheda: 3087 Provincia: SA Comune: Angri Indirizzo: Via Ortaloretto

Sez: Foglio: 1 Particella: 1389 Sub: Cat.: E/3 Rendita: 175.773,00

Reddito: 0,00 Valore: 32.302.696,07

Destinazione d'uso: Depuratore di Angri

Scheda: 2169 Provincia: SA Comune: Baronissi Indirizzo: Via Garibaldi S.N.C.

Sez: Foglio: 9 Particella: 1938 Sub: 1 Cat.: A/3 Rendita: 568,10

Reddito: 0,00 Valore: 57.837,12

Destinazione d'uso: ex SS 88 DEI DUE PRINCIPATI dal Km 0 al Km 64,29 estesa 64,29. Da inn. SS n. 18 a Benevento

Scheda: 2170 Provincia: SA Comune: Baronissi Indirizzo: Via Garibaldi S.N.C.

Sez: Foglio: 9 Particella: 1938 Sub: 2 Cat.: A/3 Rendita: 619,75

Reddito: 0,00 Valore: 63.095,51

Destinazione d'uso: ex SS 88 DEI DUE PRINCIPATI dal Km 0 al Km 64,29 estesa 64,29. Da inn. SS n. 18 a Benevento

Scheda: 2186 Provincia: SA Comune: Castelnuovo Di Conza Indirizzo: Strada Statale 91 Km 81+300

Sez: Foglio: 10 Particella: 270 Sub: 1 Cat.: A/2 Rendita: 858,61

Reddito: 0,00 Valore: 87.413,37

Destinazione d'uso: ex SS 91 DELLA VALLE DEL SELE dal Km 0 al Km 62,6 estesa 62,6. Da inn. SS 90 a inn. SS 7

Scheda: 3088 Provincia: SA Comune: San Marzano Sul Sarno Indirizzo:

Sez: Foglio: 6 Particella: 1466 Sub: Cat.: E/3 Rendita: 24.729,00

Reddito: 0,00 Valore: 0,00

Destinazione d'uso: Depuratore di Angri

Scheda: 3089 Provincia: SA Comune: Sant'Egidio Del Monte Albino Indirizzo:

Sez: Foglio: 1 Particella: 770 Sub: Cat.: E/3 Rendita: 76.500,00

Reddito: 0,00 Valore: 0,00

Destinazione d'uso: Depuratore di Angri

Scheda: 1928 Provincia: SA Comune: Sarno Indirizzo:

Sez: Foglio: 19 Particella: 186 Sub: 1 Cat.: E/1 Rendita: 8.180,68

Reddito: 0,00 Valore: 283.171,95

Destinazione d'uso: Circumvesuviana

Scheda: 1929 Provincia: SA Comune: Sarno Indirizzo:

Sez: Foglio: 19 Particella: 189 Sub: 2 Cat.: A/4 Rendita: 340,86

Reddito: 0,00 Valore: 46.269,64

Destinazione d'uso: Circumvesuviana

Direzione Generale per le Risorse Strumentali Allegato L - Immobili Demaniali-Fabbricati

Scheda: 1933 Provincia: SA Comune: Scafati Indirizzo:

Sez: Foglio: 16 Particella: 130 Sub: Cat.: E/1 Rendita: 0,00

Reddito: 0,00 Valore: 191.462,67

Destinazione d'uso: Circumvesuviana

Scheda: 1932 Provincia: SA Comune: Scafati Indirizzo:

Sez: Foglio: 18 Particella: 129 Sub: 1 Cat.: E/1 Rendita: 0,00

Reddito: 0,00 Valore: 77.363,90

Destinazione d'uso: Circumvesuviana

Scheda: 2952 Provincia: SA Comune: Scafati Indirizzo: Via Manzoni.33

Sez: Foglio: 33 Particella: 547 Sub: 1 Cat.: A/3 Rendita: 666,23

Reddito: 5.031,96 Valore: 67.827,54

Destinazione d'uso: ex SS 87 SANNITICA dal Km 0 al Km 93,28 estesa 93,28. Da Napoli a inn. SS 88

Scheda: 2953 Provincia: SA Comune: Scafati Indirizzo: Via Manzoni.35

Sez: Foglio: 33 Particella: 547 Sub: 2 Cat.: A/4 Rendita: 721,75

Reddito: 5.249,40 Valore: 73.479,92

Destinazione d'uso: ex SS 87 SANNITICA dal Km 0 al Km 93,28 estesa 93,28. Da Napoli a inn. SS 88

Reddito Totale: 16.911,84

Valore Totale: 136.695.754,02

Direzione Generale per le Risorse Strumentali Allegato L - Immobili Demaniali - Terreni

Prov.: AV Comune: Aiello Del Sabato Foglio: 2 Part.: 450 Sub:	R.D.: 0,00	
Scheda: 453 Estensione: 330 Qualità: ND	Reddito: 0,00	Valore: 535,00
Prov.: AV Comune: Aiello Del Sabato Foglio: 2 Part.: 452 Sub:	R.D.: 0,00	
Scheda: 454 Estensione: 390 Qualità: ND	Reddito: 0,00	Valore: 624,00
Prov.: AV Comune: Aiello Del Sabato Foglio: 2 Part.: 454 Sub:	R.D.: 0,00	
Scheda: 455 Estensione: 270 Qualità: ND	Reddito: 0,00	Valore: 432,50
Prov.: AV Comune: Aiello Del Sabato Foglio: 2 Part.: 456 Sub:	R.D.: 0,00	
Scheda: 456 Estensione: 200 Qualità: ND	Reddito: 0,00	Valore: 320,00
Prov.: AV Comune: Aiello Del Sabato Foglio: 4 Part.: 292 Sub:	R.D.: 0,00	
Scheda: 352 Estensione: 120 Qualità: ND	Reddito: 0,00	Valore: 167,00
Prov.: AV Comune: Aiello Del Sabato Foglio: 6 Part.: 139 Sub:	R.D.: 0,00	
Scheda: 402 Estensione: 50 Qualità: ND	Reddito: 0,00	Valore: 74,20
Prov.: AV Comune: Aiello Del Sabato Foglio: 7 Part.: 160 Sub:	R.D.: 0,00	
Scheda: 451 Estensione: 60 Qualità: ND	Reddito: 0,00	Valore: 137,00
Prov.: AV Comune: Aiello Del Sabato Foglio: 7 Part.: 177 Sub:	R.D.: 0,00	
Scheda: 452 Estensione: 120 Qualità: ND	Reddito: 0,00	Valore: 280,00
Prov.: AV Comune: Aiello Del Sabato Foglio: 7 Part.: 485 Sub:	R.D.: 0,00	
Scheda: 343 Estensione: 90 Qualità: ND	Reddito: 0,00	Valore: 52,00
Prov.: AV Comune: Aiello Del Sabato Foglio: 7 Part.: 486 Sub:	R.D.: 0,00	
Scheda: 344 Estensione: 81 Qualità: ND	Reddito: 0,00	Valore: 46,00
Prov.: AV Comune: Atripalda Foglio: 11 Part.: 263 Sub:	R.D.: 0,00	
Scheda: 382 Estensione: 250 Qualità: ND	Reddito: 0,00	Valore: 370,00
Prov.: AV Comune: Atripalda Foglio: 5 Part.: 213 Sub:	R.D.: 0,00	
Scheda: 437 Estensione: 9 Qualità: ND	Reddito: 0,00	Valore: 79,50
Prov.: AV Comune: Atripalda Foglio: 5 Part.: 482 Sub:	R.D.: 0,00	
Scheda: 438 Estensione: 60 Qualità: ND	Reddito: 0,00	Valore: 565,00
Prov.: AV Comune: Atripalda Foglio: 5 Part.: 506 Sub:	R.D.: 0,00	
Scheda: 581 Estensione: 60 Qualità: ND	Reddito: 0,00	Valore: 605,00
Prov.: AV Comune: Atripalda Foglio: 5 Part.: 782 Sub:	R.D.: 0,00	
Scheda: 439 Estensione: 91 Qualità: ND	Reddito: 0,00	Valore: 795,50
Prov.: AV Comune: Baiano Foglio: 3 Part.: 33 Sub:	R.D.: 0,00	
Scheda: 887 Estensione: 0 Qualità: Ente Urbano	Reddito: 0,00	Valore: 0,00
Prov.: AV Comune: Bisaccia Foglio: 57 Part.: 18 Sub:	R.D.: 0,83	
Scheda: 2178 Estensione: 0 Qualità: ND	Reddito: 0,00	Valore: 140,06
Prov.: AV Comune: Cassano Irpino Foglio: 1 Part.: 136 Sub:	R.D.: 0,00	
Scheda: 406 Estensione: 450 Qualità: ND	Reddito: 0,00	Valore: 441,34
Prov.: AV Comune: Cassano Irpino Foglio: 1 Part.: 137 Sub:	R.D.: 0,00	
Scheda: 407 Estensione: 40 Qualità: ND	Reddito: 0,00	Valore: 39,23
Prov.: AV Comune: Cassano Irpino Foglio: 1 Part.: 138 Sub:	R.D.: 0,00	
Scheda: 408 Estensione: 240 Qualità: ND	Reddito: 0,00	Valore: 235,38
Prov.: AV Comune: Cassano Irpino Foglio: 1 Part.: 139 Sub:	R.D.: 0,00	
Scheda: 409 Estensione: 470 Qualità: ND	Reddito: 0,00	Valore: 460,95
Prov.: AV Comune: Cassano Irpino Foglio: 1 Part.: 141 Sub:	R.D.: 0,00	
Scheda: 410 Estensione: 270 Qualità: ND	Reddito: 0,00	Valore: 264,80

Direzione Generale per le Risorse Strumentali Allegato L - Immobili Demaniali - Terreni

Prov.: AV Comune: Cassano Irpino Foglio: 1 Part.: 199 Sub:	R.D.: 0,00	
Scheda: 347 Estensione: 320 Qualità: ND	Reddito: 0,00	Valore: 181,79
Prov.: AV Comune: Cassano Irpino Foglio: 1 Part.: 23 Sub:	R.D.: 0,00	
Scheda: 348 Estensione: 118 Qualità: ND	Reddito: 0,00	Valore: 9,47
Prov.: AV Comune: Cassano Irpino Foglio: 1 Part.: 24 Sub:	R.D.: 0,00	
Scheda: 349 Estensione: 550 Qualità: ND	Reddito: 0,00	Valore: 224,93
Prov.: AV Comune: Cassano Irpino Foglio: 1 Part.: 245 Sub:	R.D.: 0,00	
Scheda: 575 Estensione: 660 Qualità: ND	Reddito: 0,00	Valore: 869,20
Prov.: AV Comune: Cassano Irpino Foglio: 1 Part.: 33 Sub:	R.D.: 0,00	
Scheda: 442 Estensione: 525 Qualità: ND	Reddito: 0,00	Valore: 422,51
Prov.: AV Comune: Cassano Irpino Foglio: 1 Part.: 44 Sub:	R.D.: 0,00	
Scheda: 350 Estensione: 100 Qualità: ND	Reddito: 0,00	Valore: 57,33
Prov.: AV Comune: Cassano Irpino Foglio: 1 Part.: 72 Sub:	R.D.: 0,00	
Scheda: 417 Estensione: 460 Qualità: ND	Reddito: 0,00	Valore: 264,10
Prov.: AV Comune: Cassano Irpino Foglio: 12 Part.: 100 Sub:	R.D.: 0,00	
Scheda: 365 Estensione: 1287 Qualità: ND	Reddito: 0,00	Valore: 841,48
Prov.: AV Comune: Cassano Irpino Foglio: 12 Part.: 109 Sub:	R.D.: 0,00	
Scheda: 374 Estensione: 2341 Qualità: ND	Reddito: 0,00	Valore: 516,25
Prov.: AV Comune: Cassano Irpino Foglio: 12 Part.: 112 Sub:	R.D.: 0,00	
Scheda: 609 Estensione: 1590 Qualità: ND	Reddito: 0,00	Valore: 1.039,60
Prov.: AV Comune: Cassano Irpino Foglio: 12 Part.: 114 Sub:	R.D.: 0,00	
Scheda: 371 Estensione: 615 Qualità: ND	Reddito: 0,00	Valore: 700,09
Prov.: AV Comune: Cassano Irpino Foglio: 12 Part.: 121 Sub:	R.D.: 0,00	
Scheda: 346 Estensione: 1550 Qualità: ND	Reddito: 0,00	Valore: 1.764,45
Prov.: AV Comune: Cassano Irpino Foglio: 12 Part.: 122 Sub: ND	R.D.: 0,00	
Scheda: 1 Estensione: 760 Qualità: ND	Reddito: 0,00	Valore: 321,86
Prov.: AV Comune: Cassano Irpino Foglio: 12 Part.: 123 Sub:	R.D.: 0,00	
Scheda: 2 Estensione: 140 Qualità: ND	Reddito: 0,00	Valore: 59,29
Prov.: AV Comune: Cassano Irpino Foglio: 12 Part.: 136 Sub:	R.D.: 0,00	
Scheda: 3 Estensione: 120 Qualità: ND	Reddito: 0,00	Valore: 14,87
Prov.: AV Comune: Cassano Irpino Foglio: 12 Part.: 137 Sub:	R.D.: 0,00	
Scheda: 366 Estensione: 1220 Qualità: ND	Reddito: 0,00	Valore: 797,68
Prov.: AV Comune: Cassano Irpino Foglio: 12 Part.: 138 Sub:	R.D.: 0,00	
Scheda: 367 Estensione: 85 Qualità: ND	Reddito: 0,00	Valore: 55,58
Prov.: AV Comune: Cassano Irpino Foglio: 12 Part.: 165 Sub:	R.D.: 0,00	
Scheda: 4 Estensione: 50 Qualità: ND	Reddito: 0,00	Valore: 21,17
Prov.: AV Comune: Cassano Irpino Foglio: 12 Part.: 170 Sub:	R.D.: 0,00	
Scheda: 5 Estensione: 70 Qualità: ND	Reddito: 0,00	Valore: 29,64
Prov.: AV Comune: Cassano Irpino Foglio: 12 Part.: 173 Sub:	R.D.: 0,00	
Scheda: 578 Estensione: 545 Qualità: ND	Reddito: 0,00	Valore: 890,85
Prov.: AV Comune: Cassano Irpino Foglio: 12 Part.: 174 Sub:	R.D.: 0,00	
Scheda: 6 Estensione: 10 Qualità: ND	Reddito: 0,00	Valore: 3,46
Prov.: AV Comune: Cassano Irpino Foglio: 12 Part.: 176 Sub:	R.D.: 0,00	
Scheda: 579 Estensione: 146 Qualità: ND	Reddito: 0,00	Valore: 238,65

Direzione Generale per le Risorse Strumentali Allegato L - Immobili Demaniali - Terreni

Prov.: AV Comune: Cassano Irpino Foglio: 12 Part.: 64 Sub:	R.D.: 0,00	
Scheda: 7 Estensione: 280 Qualità: ND	Reddito: 0,00	Valore: 166,30
Prov.: AV Comune: Cassano Irpino Foglio: 12 Part.: 66 Sub:	R.D.: 0,00	
Scheda: 472 Estensione: 381 Qualità: ND	Reddito: 0,00	Valore: 347,89
Prov.: AV Comune: Cassano Irpino Foglio: 12 Part.: 67 Sub:	R.D.: 0,00	
Scheda: 473 Estensione: 4 Qualità: ND	Reddito: 0,00	Valore: 3,65
Prov.: AV Comune: Cassano Irpino Foglio: 12 Part.: 87 Sub:	R.D.: 0,00	
Scheda: 8 Estensione: 20 Qualità: ND	Reddito: 0,00	Valore: 8,47
Prov.: AV Comune: Cassano Irpino Foglio: 12 Part.: 97 Sub:	R.D.: 0,00	
Scheda: 9 Estensione: 80 Qualità: ND	Reddito: 0,00	Valore: 33,88
Prov.: AV Comune: Cassano Irpino Foglio: 12 Part.: 98 Sub:	R.D.: 0,00	
Scheda: 10 Estensione: 110 Qualità: ND	Reddito: 0,00	Valore: 13,63
Prov.: AV Comune: Cassano Irpino Foglio: 13 Part.: 101 Sub:	R.D.: 0,00	
Scheda: 375 Estensione: 7323 Qualità: ND	Reddito: 0,00	Valore: 1.614,92
Prov.: AV Comune: Cassano Irpino Foglio: 13 Part.: 123 Sub:	R.D.: 0,00	
Scheda: 11 Estensione: 120 Qualità: ND	Reddito: 0,00	Valore: 14,87
Prov.: AV Comune: Cassano Irpino Foglio: 13 Part.: 124 Sub:	R.D.: 0,00	
Scheda: 12 Estensione: 240 Qualità: ND	Reddito: 0,00	Valore: 29,75
Prov.: AV Comune: Cassano Irpino Foglio: 13 Part.: 127 Sub:	R.D.: 0,00	
Scheda: 13 Estensione: 270 Qualità: ND	Reddito: 0,00	Valore: 114,34
Prov.: AV Comune: Cassano Irpino Foglio: 13 Part.: 128 Sub:	R.D.: 0,00	
Scheda: 376 Estensione: 1756 Qualità: ND	Reddito: 0,00	Valore: 387,25
Prov.: AV Comune: Cassano Irpino Foglio: 13 Part.: 135 Sub:	R.D.: 0,00	
Scheda: 368 Estensione: 393 Qualità: ND	Reddito: 0,00	Valore: 447,37
Prov.: AV Comune: Cassano Irpino Foglio: 13 Part.: 136 Sub:	R.D.: 0,00	
Scheda: 403 Estensione: 254 Qualità: ND	Reddito: 0,00	Valore: 213,71
Prov.: AV Comune: Cassano Irpino Foglio: 13 Part.: 147 Sub:	R.D.: 0,00	
Scheda: 14 Estensione: 40 Qualità: ND	Reddito: 0,00	Valore: 16,94
Prov.: AV Comune: Cassano Irpino Foglio: 13 Part.: 150 Sub:	R.D.: 0,00	
Scheda: 15 Estensione: 180 Qualità: ND	Reddito: 0,00	Valore: 76,23
Prov.: AV Comune: Cassano Irpino Foglio: 13 Part.: 151 Sub:	R.D.: 0,00	
Scheda: 16 Estensione: 120 Qualità: ND	Reddito: 0,00	Valore: 50,82
Prov.: AV Comune: Cassano Irpino Foglio: 13 Part.: 155 Sub:	R.D.: 0,00	
Scheda: 17 Estensione: 400 Qualità: ND	Reddito: 0,00	Valore: 169,40
Prov.: AV Comune: Cassano Irpino Foglio: 13 Part.: 160 Sub:	R.D.: 0,00	
Scheda: 18 Estensione: 40 Qualità: ND	Reddito: 0,00	Valore: 16,94
Prov.: AV Comune: Cassano Irpino Foglio: 13 Part.: 55 Sub:	R.D.: 0,00	
Scheda: 411 Estensione: 322 Qualità: ND	Reddito: 0,00	Valore: 296,43
Prov.: AV Comune: Cassano Irpino Foglio: 13 Part.: 60 Sub:	R.D.: 0,00	
Scheda: 19 Estensione: 180 Qualità: ND	Reddito: 0,00	Valore: 76,23
Prov.: AV Comune: Cassano Irpino Foglio: 13 Part.: 64 Sub:	R.D.: 0,00	
Scheda: 20 Estensione: 240 Qualità: ND	Reddito: 0,00	Valore: 16,11
Prov.: AV Comune: Cassano Irpino Foglio: 13 Part.: 65 Sub:	R.D.: 0,00	
Scheda: 21 Estensione: 30 Qualità: ND	Reddito: 0,00	Valore: 2,01

Direzione Generale per le Risorse Strumentali Allegato L - Immobili Demaniali - Terreni

Prov.: AV Comune: Cassano Irpino Foglio: 13 Part.: 66 Sub:	R.D.: 0,00	
Scheda: 22 Estensione: 20 Qualità: ND	Reddito: 0,00	Valore: 8,47
Prov.: AV Comune: Cassano Irpino Foglio: 13 Part.: 69 Sub:	R.D.: 0,00	
Scheda: 23 Estensione: 160 Qualità: ND	Reddito: 0,00	Valore: 67,97
Prov.: AV Comune: Cassano Irpino Foglio: 4 Part.: 225 Sub:	R.D.: 0,00	
Scheda: 24 Estensione: 200 Qualità: ND	Reddito: 0,00	Valore: 69,21
Prov.: AV Comune: Cassano Irpino Foglio: 4 Part.: 226 Sub:	R.D.: 0,00	
Scheda: 25 Estensione: 140 Qualità: ND	Reddito: 0,00	Valore: 28,20
Prov.: AV Comune: Cassano Irpino Foglio: 4 Part.: 244 Sub:	R.D.: 0,00	
Scheda: 369 Estensione: 580 Qualità: ND	Reddito: 0,00	Valore: 533,94
Prov.: AV Comune: Cassano Irpino Foglio: 4 Part.: 245 Sub:	R.D.: 0,00	
Scheda: 370 Estensione: 295 Qualità: ND	Reddito: 0,00	Valore: 271,57
Prov.: AV Comune: Cassano Irpino Foglio: 4 Part.: 303 Sub:	R.D.: 0,00	
Scheda: 26 Estensione: 160 Qualità: ND	Reddito: 0,00	Valore: 99,16
Prov.: AV Comune: Cassano Irpino Foglio: 4 Part.: 323 Sub:	R.D.: 0,00	
Scheda: 27 Estensione: 160 Qualità: ND	Reddito: 0,00	Valore: 99,16
Prov.: AV Comune: Cassano Irpino Foglio: 4 Part.: 328 Sub:	R.D.: 0,00	
Scheda: 28 Estensione: 160 Qualità: ND	Reddito: 0,00	Valore: 95,03
Prov.: AV Comune: Cassano Irpino Foglio: 4 Part.: 424 Sub:	R.D.: 0,00	
Scheda: 29 Estensione: 400 Qualità: ND	Reddito: 0,00	Valore: 138,41
Prov.: AV Comune: Cassano Irpino Foglio: 4 Part.: 425 Sub:	R.D.: 0,00	
Scheda: 30 Estensione: 30 Qualità: ND	Reddito: 0,00	Valore: 10,38
Prov.: AV Comune: Cassano Irpino Foglio: 4 Part.: 83 Sub:	R.D.: 0,00	
Scheda: 31 Estensione: 40 Qualità: ND	Reddito: 0,00	Valore: 8,06
Prov.: AV Comune: Cassano Irpino Foglio: 4 Part.: 84 Sub:	R.D.: 0,00	
Scheda: 32 Estensione: 120 Qualità: ND	Reddito: 0,00	Valore: 24,17
Prov.: AV Comune: Cassano Irpino Foglio: 4 Part.: 85 Sub:	R.D.: 0,00	
Scheda: 33 Estensione: 100 Qualità: ND	Reddito: 0,00	Valore: 20,14
Prov.: AV Comune: Cassano Irpino Foglio: 4 Part.: 86 Sub:	R.D.: 0,00	
Scheda: 34 Estensione: 120 Qualità: ND	Reddito: 0,00	Valore: 24,17
Prov.: AV Comune: Cassano Irpino Foglio: 5 Part.: 272 Sub:	R.D.: 0,00	
Scheda: 35 Estensione: 200 Qualità: ND	Reddito: 0,00	Valore: 40,28
Prov.: AV Comune: Cassano Irpino Foglio: 5 Part.: 273 Sub:	R.D.: 0,00	
Scheda: 36 Estensione: 130 Qualità: ND	Reddito: 0,00	Valore: 26,18
Prov.: AV Comune: Cassano Irpino Foglio: 5 Part.: 334 Sub:	R.D.: 0,00	
Scheda: 37 Estensione: 400 Qualità: ND	Reddito: 0,00	Valore: 80,57
Prov.: AV Comune: Cassano Irpino Foglio: 5 Part.: 36 Sub:	R.D.: 0,00	
Scheda: 38 Estensione: 200 Qualità: ND	Reddito: 0,00	Valore: 40,28
Prov.: AV Comune: Cassano Irpino Foglio: 5 Part.: 39 Sub:	R.D.: 0,00	
Scheda: 39 Estensione: 390 Qualità: ND	Reddito: 0,00	Valore: 48,34
Prov.: AV Comune: Cassano Irpino Foglio: 5 Part.: 41 Sub:	R.D.: 0,00	
Scheda: 40 Estensione: 40 Qualità: ND	Reddito: 0,00	Valore: 13,84
Prov.: AV Comune: Cassano Irpino Foglio: 6 Part.: 203 Sub:	R.D.: 0,00	
Scheda: 41 Estensione: 40 Qualità: ND	Reddito: 0,00	Valore: 8,06

Direzione Generale per le Risorse Strumentali Allegato L - Immobili Demaniali - Terreni

Prov.: AV Comune: Cassano Irpino Foglio: 6 Part.: 207 Sub:	R.D.: 0,00		
Scheda: 42 Estensione: 30 Qualità: ND	Reddito: 0,00	Valore: 10,38	
Prov.: AV Comune: Cassano Irpino Foglio: 6 Part.: 208 Sub:	R.D.: 0,00		
Scheda: 43 Estensione: 80 Qualità: ND	Reddito: 0,00	Valore: 47,51	
Prov.: AV Comune: Cassano Irpino Foglio: 6 Part.: 209 Sub:	R.D.: 0,00		
Scheda: 44 Estensione: 40 Qualità: ND	Reddito: 0,00	Valore: 5,06	
Prov.: AV Comune: Cassano Irpino Foglio: 6 Part.: 240 Sub:	R.D.: 0,00		
Scheda: 45 Estensione: 200 Qualità: ND	Reddito: 0,00	Valore: 40,28	
Prov.: AV Comune: Cassano Irpino Foglio: 6 Part.: 243 Sub:	R.D.: 0,00		
Scheda: 46 Estensione: 200 Qualità: ND	Reddito: 0,00	Valore: 69,21	
Prov.: AV Comune: Cassano Irpino Foglio: 6 Part.: 245 Sub:	R.D.: 0,00		
Scheda: 47 Estensione: 160 Qualità: ND	Reddito: 0,00	Valore: 32,23	
Prov.: AV Comune: Cassano Irpino Foglio: 6 Part.: 246 Sub:	R.D.: 0,00		
Scheda: 48 Estensione: 30 Qualità: ND	Reddito: 0,00	Valore: 6,04	
Prov.: AV Comune: Cassano Irpino Foglio: 6 Part.: 247 Sub:	R.D.: 0,00		
Scheda: 49 Estensione: 30 Qualità: ND	Reddito: 0,00	Valore: 6,04	
Prov.: AV Comune: Cassano Irpino Foglio: 6 Part.: 249 Sub:	R.D.: 0,00		
Scheda: 50 Estensione: 30 Qualità: ND	Reddito: 0,00	Valore: 10,38	
Prov.: AV Comune: Cassano Irpino Foglio: 6 Part.: 250 Sub:	R.D.: 0,00		
Scheda: 51 Estensione: 40 Qualità: ND	Reddito: 0,00	Valore: 8,06	
Prov.: AV Comune: Cassano Irpino Foglio: 6 Part.: 253 Sub:	R.D.: 0,00		
Scheda: 52 Estensione: 100 Qualità: ND	Reddito: 0,00	Valore: 34,60	
Prov.: AV Comune: Cassano Irpino Foglio: 6 Part.: 281 Sub:	R.D.: 0,00		
Scheda: 53 Estensione: 50 Qualità: ND	Reddito: 0,00	Valore: 10,07	
Prov.: AV Comune: Cassano Irpino Foglio: 6 Part.: 283 Sub:	R.D.: 0,00		
Scheda: 54 Estensione: 440 Qualità: ND	Reddito: 0,00	Valore: 88,62	
Prov.: AV Comune: Cassano Irpino Foglio: 6 Part.: 284 Sub:	R.D.: 0,00		
Scheda: 55 Estensione: 220 Qualità: ND	Reddito: 0,00	Valore: 44,31	
Prov.: AV Comune: Cassano Irpino Foglio: 6 Part.: 307 Sub:	R.D.: 0,00		
Scheda: 56 Estensione: 160 Qualità: ND	Reddito: 0,00	Valore: 55,36	
Prov.: AV Comune: Cassano Irpino Foglio: 6 Part.: 347 Sub:	R.D.: 0,00		
Scheda: 57 Estensione: 100 Qualità: ND	Reddito: 0,00	Valore: 12,39	
Prov.: AV Comune: Cassano Irpino Foglio: 6 Part.: 348 Sub:	R.D.: 0,00		
Scheda: 58 Estensione: 60 Qualità: ND	Reddito: 0,00	Valore: 7,44	
Prov.: AV Comune: Cassano Irpino Foglio: 6 Part.: 349 Sub:	R.D.: 0,00		
Scheda: 59 Estensione: 20 Qualità: ND	Reddito: 0,00	Valore: 2,48	
Prov.: AV Comune: Cassano Irpino Foglio: 6 Part.: 35 Sub:	R.D.: 0,00		
Scheda: 60 Estensione: 41.52 Qualità: ND	Reddito: 0,00	Valore: 41,52	
Prov.: AV Comune: Cassano Irpino Foglio: 6 Part.: 40 Sub:	R.D.: 0,00		
Scheda: 61 Estensione: 120 Qualità: ND	Reddito: 0,00	Valore: 41,52	
Prov.: AV Comune: Cassano Irpino Foglio: 6 Part.: 43 Sub:	R.D.: 0,00		
Scheda: 62 Estensione: 100 Qualità: ND	Reddito: 0,00	Valore: 34,60	
Prov.: AV Comune: Cassano Irpino Foglio: 6 Part.: 44 Sub:	R.D.: 0,00		
Scheda: 63 Estensione: 80 Qualità: ND	Reddito: 0,00	Valore: 27,68	

Direzione Generale per le Risorse Strumentali Allegato L - Immobili Demaniali - Terreni

Prov.: AV Comune: Cassano Irpino Foglio: 6 Part.: 46 Sub:	R.D.: 0,00		
Scheda: 64 Estensione: 100 Qualità: ND	Reddito: 0,00	Valore: 12,39	
Prov.: AV Comune: Cassano Irpino Foglio: 6 Part.: 47 Sub:	R.D.: 0,00		
Scheda: 65 Estensione: 70 Qualità: ND	Reddito: 0,00	Valore: 12,39	
Prov.: AV Comune: Cassano Irpino Foglio: 6 Part.: 48 Sub:	R.D.: 0,00		
Scheda: 66 Estensione: 40 Qualità: ND	Reddito: 0,00	Valore: 4,96	
Prov.: AV Comune: Cassano Irpino Foglio: 6 Part.: 50 Sub:	R.D.: 0,00		
Scheda: 67 Estensione: 200 Qualità: ND	Reddito: 0,00	Valore: 40,28	
Prov.: AV Comune: Cassano Irpino Foglio: 6 Part.: 60 Sub:	R.D.: 0,00		
Scheda: 68 Estensione: 280 Qualità: ND	Reddito: 0,00	Valore: 34,71	
Prov.: AV Comune: Cassano Irpino Foglio: 6 Part.: 62 Sub:	R.D.: 0,00		
Scheda: 69 Estensione: 60 Qualità: ND	Reddito: 0,00	Valore: 5,58	
Prov.: AV Comune: Cassano Irpino Foglio: 6 Part.: 63 Sub:	R.D.: 0,00		
Scheda: 70 Estensione: 230 Qualità: ND	Reddito: 0,00	Valore: 46,33	
Prov.: AV Comune: Cassano Irpino Foglio: 6 Part.: 65 Sub:	R.D.: 0,00		
Scheda: 71 Estensione: 120 Qualità: ND	Reddito: 0,00	Valore: 24,17	
Prov.: AV Comune: Cassano Irpino Foglio: 6 Part.: 66 Sub:	R.D.: 0,00		
Scheda: 72 Estensione: 90 Qualità: ND	Reddito: 0,00	Valore: 18,13	
Prov.: AV Comune: Cassano Irpino Foglio: 6 Part.: 68 Sub:	R.D.: 0,00		
Scheda: 73 Estensione: 150 Qualità: ND	Reddito: 0,00	Valore: 30,21	
Prov.: AV Comune: Cassano Irpino Foglio: 6 Part.: 69 Sub:	R.D.: 0,00		
Scheda: 74 Estensione: 160 Qualità: ND	Reddito: 0,00	Valore: 32,23	
Prov.: AV Comune: Cassano Irpino Foglio: 6 Part.: 70 Sub:	R.D.: 0,00		
Scheda: 75 Estensione: 560 Qualità: ND	Reddito: 0,00	Valore: 112,79	
Prov.: AV Comune: Cassano Irpino Foglio: 6 Part.: 71 Sub:	R.D.: 0,00		
Scheda: 76 Estensione: 20 Qualità: ND	Reddito: 0,00	Valore: 4,03	
Prov.: AV Comune: Cassano Irpino Foglio: 6 Part.: 73 Sub:	R.D.: 0,00		
Scheda: 77 Estensione: 50 Qualità: ND	Reddito: 0,00	Valore: 17,30	
Prov.: AV Comune: Cassano Irpino Foglio: 6 Part.: 74 Sub:	R.D.: 0,00		
Scheda: 78 Estensione: 200 Qualità: ND	Reddito: 0,00	Valore: 69,21	
Prov.: AV Comune: Cassano Irpino Foglio: 6 Part.: 75 Sub:	R.D.: 0,00		
Scheda: 79 Estensione: 70 Qualità: ND	Reddito: 0,00	Valore: 12,09	
Prov.: AV Comune: Cassano Irpino Foglio: 6 Part.: 78 Sub:	R.D.: 0,00		
Scheda: 80 Estensione: 110 Qualità: ND	Reddito: 0,00	Valore: 22,16	
Prov.: AV Comune: Cassano Irpino Foglio: 6 Part.: 80 Sub:	R.D.: 0,00		
Scheda: 81 Estensione: 60 Qualità: ND	Reddito: 0,00	Valore: 20,76	
Prov.: AV Comune: Cassano Irpino Foglio: 6 Part.: 94 Sub:	R.D.: 0,00		
Scheda: 82 Estensione: 200 Qualità: ND	Reddito: 0,00	Valore: 118,79	
Prov.: AV Comune: Cassano Irpino Foglio: 7 Part.: 45 Sub:	R.D.: 0,00		
Scheda: 340 Estensione: 2100 Qualità: ND	Reddito: 0,00	Valore: 1.540,07	
Prov.: AV Comune: Cassano Irpino Foglio: 7 Part.: 46 Sub:	R.D.: 0,00		
Scheda: 341 Estensione: 3455 Qualità: ND	Reddito: 0,00	Valore: 2.533,79	
Prov.: AV Comune: Cassano Irpino Foglio: 7 Part.: 47 Sub:	R.D.: 0,00		
Scheda: 342 Estensione: 10 Qualità: ND	Reddito: 0,00	Valore: 7,33	

Direzione Generale per le Risorse Strumentali Allegato L - Immobili Demaniali - Terreni

Prov.: AV Comune: Cassano Irpino Foglio: 8 Part.: 93 Sub:	R.D.: 0,00	
Scheda: 474 Estensione: 648 Qualità: ND	Reddito: 0,00	Valore: 570,27
Prov.: AV Comune: Cassano Irpino Foglio: 8 Part.: 94 Sub:	R.D.: 0,00	
Scheda: 475 Estensione: 1375 Qualità: ND	Reddito: 0,00	Valore: 1.210,06
Prov.: AV Comune: Cassano Irpino Foglio: 8 Part.: 96 Sub:	R.D.: 0,00	
Scheda: 377 Estensione: 765 Qualità: ND	Reddito: 0,00	Valore: 168,70
Prov.: AV Comune: Cassano Irpino Foglio: 9 Part.: 276 Sub:	R.D.: 0,00	
Scheda: 404 Estensione: 298 Qualità: ND	Reddito: 0,00	Valore: 202,61
Prov.: AV Comune: Cassano Irpino Foglio: 9 Part.: 279 Sub:	R.D.: 0,00	
Scheda: 449 Estensione: 80 Qualità: ND	Reddito: 0,00	Valore: 464,81
Prov.: AV Comune: Cassano Irpino Foglio: 9 Part.: 280 Sub:	R.D.: 0,00	
Scheda: 450 Estensione: 208 Qualità: ND	Reddito: 0,00	Valore: 1.208,51
Prov.: AV Comune: Cassano Irpino Foglio: 9 Part.: 4 Sub:	R.D.: 0,00	
Scheda: 418 Estensione: 1300 Qualità: ND	Reddito: 0,00	Valore: 5.231,35
Prov.: AV Comune: Cassano Irpino Foglio: 9 Part.: 420 Sub:	R.D.: 0,00	
Scheda: 405 Estensione: 345 Qualità: ND	Reddito: 0,00	Valore: 621,45
Prov.: AV Comune: Cassano Irpino Foglio: 9 Part.: 5 Sub:	R.D.: 0,00	
Scheda: 419 Estensione: 1000 Qualità: ND	Reddito: 0,00	Valore: 920,58
Prov.: AV Comune: Cassano Irpino Foglio: 9 Part.: 6 Sub:	R.D.: 0,00	
Scheda: 351 Estensione: 680 Qualità: ND	Reddito: 0,00	Valore: 386,31
Prov.: AV Comune: Cassano Irpino Foglio: 9 Part.: 8 Sub:	R.D.: 0,00	
Scheda: 580 Estensione: 740 Qualità: ND	Reddito: 0,00	Valore: 6.017,96
Prov.: AV Comune: Castelfranci Foglio: 1 Part.: 102 Sub:	R.D.: 0,00	
Scheda: 502 Estensione: 381 Qualità: ND	Reddito: 0,00	Valore: 449,42
Prov.: AV Comune: Castelfranci Foglio: 1 Part.: 103 Sub:	R.D.: 0,00	
Scheda: 503 Estensione: 449 Qualità: ND	Reddito: 0,00	Valore: 583,96
Prov.: AV Comune: Castelfranci Foglio: 1 Part.: 106 Sub:	R.D.: 0,00	
Scheda: 504 Estensione: 277 Qualità: ND	Reddito: 0,00	Valore: 320,36
Prov.: AV Comune: Castelfranci Foglio: 1 Part.: 217 Sub:	R.D.: 0,00	
Scheda: 505 Estensione: 171 Qualità: ND	Reddito: 0,00	Valore: 165,27
Prov.: AV Comune: Castelfranci Foglio: 1 Part.: 231 Sub:	R.D.: 0,00	
Scheda: 506 Estensione: 521 Qualità: ND	Reddito: 0,00	Valore: 433,93
Prov.: AV Comune: Castelfranci Foglio: 1 Part.: 233 Sub:	R.D.: 0,00	
Scheda: 507 Estensione: 569 Qualità: ND	Reddito: 0,00	Valore: 444,60
Prov.: AV Comune: Castelfranci Foglio: 1 Part.: 249 Sub:	R.D.: 0,00	
Scheda: 508 Estensione: 178 Qualità: ND	Reddito: 0,00	Valore: 143,64
Prov.: AV Comune: Castelfranci Foglio: 1 Part.: 250 Sub:	R.D.: 0,00	
Scheda: 509 Estensione: 381 Qualità: ND	Reddito: 0,00	Valore: 307,45
Prov.: AV Comune: Castelfranci Foglio: 1 Part.: 348 Sub:	R.D.: 0,00	
Scheda: 510 Estensione: 111 Qualità: ND	Reddito: 0,00	Valore: 151,68
Prov.: AV Comune: Castelfranci Foglio: 1 Part.: 374 Sub:	R.D.: 0,00	
Scheda: 511 Estensione: 567 Qualità: ND	Reddito: 0,00	Valore: 461,03
Prov.: AV Comune: Castelfranci Foglio: 1 Part.: 459 Sub:	R.D.: 0,00	
Scheda: 501 Estensione: 183 Qualità: ND	Reddito: 0,00	Valore: 320,32

Direzione Generale per le Risorse Strumentali Allegato L - Immobili Demaniali - Terreni

Prov.: AV Comune: Castelfranci	Foglio: 1	Part.: 482	Sub:	R.D.: 0,00		
Scheda: 512	Estensione: 194	Qualità: ND		Reddito: 0,00	Valore: 265,09	
Prov.: AV Comune: Castelfranci	Foglio: 1	Part.: 493	Sub:	R.D.: 0,00		
Scheda: 513	Estensione: 293	Qualità: ND		Reddito: 0,00	Valore: 236,41	
Prov.: AV Comune: Castelfranci	Foglio: 1	Part.: 532	Sub:	R.D.: 0,00		
Scheda: 514	Estensione: 9	Qualità: ND		Reddito: 0,00	Valore: 63,01	
Prov.: AV Comune: Castelfranci	Foglio: 2	Part.: 146	Sub:	R.D.: 0,00		
Scheda: 515	Estensione: 406	Qualità: ND		Reddito: 0,00	Valore: 327,63	
Prov.: AV Comune: Castelfranci	Foglio: 2	Part.: 161	Sub:	R.D.: 0,00		
Scheda: 292	Estensione: 500	Qualità: ND		Reddito: 0,00	Valore: 0,00	
Prov.: AV Comune: Castelfranci	Foglio: 2	Part.: 163	Sub:	R.D.: 0,00		
Scheda: 83	Estensione: 30	Qualità: ND		Reddito: 0,00	Valore: 0,00	
Prov.: AV Comune: Castelfranci	Foglio: 2	Part.: 166	Sub:	R.D.: 0,00		
Scheda: 84	Estensione: 300	Qualità: ND		Reddito: 0,00	Valore: 0,00	
Prov.: AV Comune: Castelfranci	Foglio: 2	Part.: 168	Sub:	R.D.: 0,00		
Scheda: 516	Estensione: 190	Qualità: ND		Reddito: 0,00	Valore: 183,45	
Prov.: AV Comune: Castelfranci	Foglio: 2	Part.: 302	Sub:	R.D.: 0,00		
Scheda: 517	Estensione: 281	Qualità: ND		Reddito: 0,00	Valore: 211,90	
Prov.: AV Comune: Castelfranci	Foglio: 2	Part.: 360	Sub:	R.D.: 0,00		
Scheda: 518	Estensione: 86	Qualità: ND		Reddito: 0,00	Valore: 93,12	
Prov.: AV Comune: Castelfranci	Foglio: 5	Part.: 191	Sub:	R.D.: 0,00		
Scheda: 448	Estensione: 400	Qualità: ND		Reddito: 0,00	Valore: 368,23	
Prov.: AV Comune: Cervinara	Foglio: 7	Part.: 316	Sub:	R.D.: 46,99		
Scheda: 1302	Estensione: 0	Qualità: ND		Reddito: 0,00	Valore: 7.929,56	
Prov.: AV Comune: Cervinara	Foglio: 7	Part.: 33	Sub:	R.D.: 0,00		
Scheda: 1303	Estensione: 0	Qualità: ND		Reddito: 0,00	Valore: 0,00	
Prov.: AV Comune: Chianche	Foglio: 1	Part.: 102	Sub:	R.D.: 0,00		
Scheda: 487	Estensione: 480	Qualità: ND		Reddito: 0,00	Valore: 667,34	
Prov.: AV Comune: Chianche	Foglio: 1	Part.: 130	Sub:	R.D.: 0,00		
Scheda: 488	Estensione: 40	Qualità: ND		Reddito: 0,00	Valore: 55,67	
Prov.: AV Comune: Chianche	Foglio: 1	Part.: 131	Sub:	R.D.: 0,00		
Scheda: 489	Estensione: 80	Qualità: ND		Reddito: 0,00	Valore: 111,19	
Prov.: AV Comune: Chianche	Foglio: 1	Part.: 132	Sub:	R.D.: 0,00		
Scheda: 308	Estensione: 160	Qualità: ND		Reddito: 0,00	Valore: 122,92	
Prov.: AV Comune: Chianche	Foglio: 1	Part.: 133	Sub:	R.D.: 0,00		
Scheda: 490	Estensione: 40	Qualità: ND		Reddito: 0,00	Valore: 55,67	
Prov.: AV Comune: Chianche	Foglio: 1	Part.: 147	Sub:	R.D.: 0,00		
Scheda: 576	Estensione: 230	Qualità: ND		Reddito: 0,00	Valore: 319,74	
Prov.: AV Comune: Chianche	Foglio: 1	Part.: 149	Sub:	R.D.: 0,00		
Scheda: 491	Estensione: 80	Qualità: ND		Reddito: 0,00	Valore: 111,19	
Prov.: AV Comune: Chianche	Foglio: 1	Part.: 154	Sub:	R.D.: 0,00		
Scheda: 492	Estensione: 50	Qualità: ND		Reddito: 0,00	Valore: 69,21	
Prov.: AV Comune: Chianche	Foglio: 1	Part.: 170	Sub:	R.D.: 0,00		
Scheda: 372	Estensione: 180	Qualità: ND		Reddito: 0,00	Valore: 139,44	

Direzione Generale per le Risorse Strumentali Allegato L - Immobili Demaniali - Terreni

Prov.: AV Comune: Chianche	Foglio: 1	Part.: 175	Sub:	R.D.: 0,00		
Scheda: 493	Estensione: 130	Qualità: ND			Reddito: 0,00	Valore: 180,71
Prov.: AV Comune: Chianche	Foglio: 1	Part.: 178	Sub:	R.D.: 0,00		
Scheda: 494	Estensione: 50	Qualità: ND			Reddito: 0,00	Valore: 64,53
Prov.: AV Comune: Chianche	Foglio: 1	Part.: 180	Sub:	R.D.: 0,00		
Scheda: 577	Estensione: 110	Qualità: ND			Reddito: 0,00	Valore: 140,79
Prov.: AV Comune: Chianche	Foglio: 1	Part.: 193	Sub:	R.D.: 0,00		
Scheda: 373	Estensione: 120	Qualità: ND			Reddito: 0,00	Valore: 92,96
Prov.: AV Comune: Chianche	Foglio: 1	Part.: 198	Sub:	R.D.: 0,00		
Scheda: 412	Estensione: 70	Qualità: ND			Reddito: 0,00	Valore: 592,89
Prov.: AV Comune: Chianche	Foglio: 1	Part.: 199	Sub:	R.D.: 0,00		
Scheda: 413	Estensione: 200	Qualità: ND			Reddito: 0,00	Valore: 1.693,98
Prov.: AV Comune: Chianche	Foglio: 1	Part.: 2	Sub:	R.D.: 0,00		
Scheda: 495	Estensione: 80	Qualità: ND			Reddito: 0,00	Valore: 111,22
Prov.: AV Comune: Chianche	Foglio: 1	Part.: 212	Sub:	R.D.: 0,00		
Scheda: 414	Estensione: 280	Qualità: ND			Reddito: 0,00	Valore: 2.371,57
Prov.: AV Comune: Chianche	Foglio: 1	Part.: 214	Sub:	R.D.: 0,00		
Scheda: 496	Estensione: 50	Qualità: ND			Reddito: 0,00	Valore: 69,52
Prov.: AV Comune: Chianche	Foglio: 1	Part.: 228	Sub:	R.D.: 0,00		
Scheda: 497	Estensione: 60	Qualità: ND			Reddito: 0,00	Valore: 77,44
Prov.: AV Comune: Chianche	Foglio: 1	Part.: 229	Sub:	R.D.: 0,00		
Scheda: 498	Estensione: 80	Qualità: ND			Reddito: 0,00	Valore: 102,36
Prov.: AV Comune: Chianche	Foglio: 1	Part.: 23	Sub:	R.D.: 0,00		
Scheda: 415	Estensione: 160	Qualità: ND			Reddito: 0,00	Valore: 1.355,18
Prov.: AV Comune: Chianche	Foglio: 1	Part.: 230	Sub:	R.D.: 0,00		
Scheda: 499	Estensione: 90	Qualità: ND			Reddito: 0,00	Valore: 201,93
Prov.: AV Comune: Chianche	Foglio: 1	Part.: 444	Sub:	R.D.: 0,00		
Scheda: 416	Estensione: 150	Qualità: ND			Reddito: 0,00	Valore: 81,34
Prov.: AV Comune: Chianche	Foglio: 1	Part.: 520	Sub:	R.D.: 0,00		
Scheda: 500	Estensione: 420	Qualità: ND			Reddito: 0,00	Valore: 542,06
Prov.: AV Comune: Chiusano Di San Domenico	Foglio: 9	Part.: 1004	Sub:	R.D.: 0,00		
Scheda: 2198	Estensione: 300	Qualità: ND			Reddito: 0,00	Valore: 78,75
Prov.: AV Comune: Chiusano Di San Domenico	Foglio: 9	Part.: 1005	Sub:	R.D.: 0,00		
Scheda: 2199	Estensione: 1280	Qualità: ND			Reddito: 0,00	Valore: 334,13
Prov.: AV Comune: Chiusano Di San Domenico	Foglio: 9	Part.: 1720	Sub:	R.D.: 0,00		
Scheda: 2200	Estensione: 890	Qualità: ND			Reddito: 0,00	Valore: 310,50
Prov.: AV Comune: Chiusano Di San Domenico	Foglio: 9	Part.: 2071	Sub:	R.D.: 0,00		
Scheda: 2201	Estensione: 105	Qualità: ND			Reddito: 0,00	Valore: 46,13
Prov.: AV Comune: Conza Della Campania	Foglio: 4	Part.: 1001	Sub:	R.D.: 0,35		
Scheda: 3090	Estensione: 0	Qualità: Seminativo			Reddito: 0,00	Valore: 56,88
Prov.: AV Comune: Conza Della Campania	Foglio: 4	Part.: 1002	Sub:	R.D.: 1,76		
Scheda: 3091	Estensione: 0	Qualità: Seminativo			Reddito: 0,00	Valore: 286,00
Prov.: AV Comune: Conza Della Campania	Foglio: 4	Part.: 1003	Sub:	R.D.: 11,75		
Scheda: 3092	Estensione: 0	Qualità: Seminativo			Reddito: 0,00	Valore: 1.909,38

Direzione Generale per le Risorse Strumentali Allegato L - Immobili Demaniali - Terreni

Prov.: AV Comune: Conza Della Campania	Foglio: 4	Part.: 1005	Sub:	R.D.: 8,71	
Scheda: 3093	Estensione: 0	Qualità: Seminativo		Reddito: 0,00	Valore: 1.415,38
Prov.: AV Comune: Conza Della Campania	Foglio: 4	Part.: 1006	Sub:	R.D.: 5,25	
Scheda: 3094	Estensione: 0	Qualità: Seminativo		Reddito: 0,00	Valore: 853,13
Prov.: AV Comune: Conza Della Campania	Foglio: 4	Part.: 1007	Sub:	R.D.: 0,64	
Scheda: 3095	Estensione: 0	Qualità: Seminativo		Reddito: 0,00	Valore: 104,00
Prov.: AV Comune: Conza Della Campania	Foglio: 4	Part.: 1008	Sub:	R.D.: 1,92	
Scheda: 3096	Estensione: 0	Qualità: Seminativo		Reddito: 0,00	Valore: 312,00
Prov.: AV Comune: Conza Della Campania	Foglio: 4	Part.: 1009	Sub:	R.D.: 2,64	
Scheda: 3097	Estensione: 0	Qualità: Seminativo		Reddito: 0,00	Valore: 429,00
Prov.: AV Comune: Conza Della Campania	Foglio: 4	Part.: 1010	Sub:	R.D.: 3,21	
Scheda: 3098	Estensione: 0	Qualità: Seminativo		Reddito: 0,00	Valore: 521,63
Prov.: AV Comune: Conza Della Campania	Foglio: 4	Part.: 1012	Sub:	R.D.: 0,80	
Scheda: 3099	Estensione: 0	Qualità: Seminativo		Reddito: 0,00	Valore: 130,00
Prov.: AV Comune: Conza Della Campania	Foglio: 4	Part.: 1014	Sub:	R.D.: 7,78	
Scheda: 3100	Estensione: 0	Qualità: Seminativo		Reddito: 0,00	Valore: 1.264,25
Prov.: AV Comune: Conza Della Campania	Foglio: 4	Part.: 1015	Sub:	R.D.: 4,96	
Scheda: 3101	Estensione: 0	Qualità: Seminativo		Reddito: 0,00	Valore: 806,00
Prov.: AV Comune: Conza Della Campania	Foglio: 4	Part.: 1025	Sub:	R.D.: 0,36	
Scheda: 3102	Estensione: 0	Qualità: Seminativo		Reddito: 0,00	Valore: 58,50
Prov.: AV Comune: Conza Della Campania	Foglio: 4	Part.: 1027	Sub:	R.D.: 0,50	
Scheda: 3103	Estensione: 0	Qualità: Seminativo		Reddito: 0,00	Valore: 81,25
Prov.: AV Comune: Conza Della Campania	Foglio: 4	Part.: 1029	Sub:	R.D.: 0,00	
Scheda: 3104	Estensione: 0	Qualità: Fabbricato rurale		Reddito: 0,00	Valore: 0,00
Prov.: AV Comune: Conza Della Campania	Foglio: 4	Part.: 591	Sub:	R.D.: 0,06	
Scheda: 3105	Estensione: 0	Qualità: Seminativo		Reddito: 0,00	Valore: 9,75
Prov.: AV Comune: Conza Della Campania	Foglio: 4	Part.: 597	Sub:	R.D.: 0,17	
Scheda: 3106	Estensione: 0	Qualità: Incolto produttivo		Reddito: 0,00	Valore: 27,63
Prov.: AV Comune: Conza Della Campania	Foglio: 4	Part.: 600	Sub:	R.D.: 0,01	
Scheda: 3107	Estensione: 0	Qualità: Incolto produttivo		Reddito: 0,00	Valore: 1,63
Prov.: AV Comune: Conza Della Campania	Foglio: 4	Part.: 954	Sub:	R.D.: 0,00	
Scheda: 3108	Estensione: 0	Qualità: Incolto sterile		Reddito: 0,00	Valore: 0,00
Prov.: AV Comune: Conza Della Campania	Foglio: 4	Part.: 956	Sub:	R.D.: 3,10	
Scheda: 3109	Estensione: 0	Qualità: Seminativo		Reddito: 0,00	Valore: 503,75
Prov.: AV Comune: Conza Della Campania	Foglio: 4	Part.: 957	Sub:	R.D.: 100,71	
Scheda: 3110	Estensione: 0	Qualità: Seminativo		Reddito: 0,00	Valore: 16.365,38
Prov.: AV Comune: Conza Della Campania	Foglio: 4	Part.: 961	Sub:	R.D.: 3,82	
Scheda: 3111	Estensione: 0	Qualità: Seminativo		Reddito: 0,00	Valore: 620,75
Prov.: AV Comune: Conza Della Campania	Foglio: 4	Part.: 964	Sub:	R.D.: 0,80	
Scheda: 3112	Estensione: 0	Qualità: Seminativo		Reddito: 0,00	Valore: 130,00
Prov.: AV Comune: Conza Della Campania	Foglio: 4	Part.: 967	Sub:	R.D.: 0,40	
Scheda: 3113	Estensione: 0	Qualità: Seminativo		Reddito: 0,00	Valore: 6,05
Prov.: AV Comune: Conza Della Campania	Foglio: 4	Part.: 968	Sub:	R.D.: 11,06	
Scheda: 3114	Estensione: 0	Qualità: Seminativo		Reddito: 0,00	Valore: 1.797,25

Direzione Generale per le Risorse Strumentali Allegato L - Immobili Demaniali - Terreni

Prov.: AV Comune: Conza Della Campania	Foglio: 4	Part.: 969	Sub:	R.D.: 14,79	
Scheda: 3115	Estensione: 0	Qualità: Seminativo		Reddito: 0,00	Valore: 2.403,38
Prov.: AV Comune: Conza Della Campania	Foglio: 4	Part.: 970	Sub:	R.D.: 97,17	
Scheda: 3116	Estensione: 0	Qualità: Seminativo		Reddito: 0,00	Valore: 15.790,13
Prov.: AV Comune: Conza Della Campania	Foglio: 4	Part.: 972	Sub:	R.D.: 1,75	
Scheda: 3117	Estensione: 0	Qualità: Seminativo		Reddito: 0,00	Valore: 228,75
Prov.: AV Comune: Conza Della Campania	Foglio: 4	Part.: 977	Sub:	R.D.: 9,32	
Scheda: 3118	Estensione: 0	Qualità: Seminativo		Reddito: 0,00	Valore: 1.514,50
Prov.: AV Comune: Conza Della Campania	Foglio: 4	Part.: 978	Sub:	R.D.: 10,36	
Scheda: 3119	Estensione: 0	Qualità: Seminativo		Reddito: 0,00	Valore: 1.683,50
Prov.: AV Comune: Conza Della Campania	Foglio: 4	Part.: 979	Sub:	R.D.: 56,15	
Scheda: 3120	Estensione: 0	Qualità: Seminativo		Reddito: 0,00	Valore: 9.124,38
Prov.: AV Comune: Conza Della Campania	Foglio: 4	Part.: 983	Sub:	R.D.: 0,28	
Scheda: 3121	Estensione: 0	Qualità: Seminativo		Reddito: 0,00	Valore: 45,50
Prov.: AV Comune: Conza Della Campania	Foglio: 4	Part.: 987	Sub:	R.D.: 4,22	
Scheda: 3122	Estensione: 0	Qualità: Seminativo		Reddito: 0,00	Valore: 685,75
Prov.: AV Comune: Conza Della Campania	Foglio: 4	Part.: 989	Sub:	R.D.: 1,84	
Scheda: 3123	Estensione: 0	Qualità: Incolto produttivo		Reddito: 0,00	Valore: 299,00
Prov.: AV Comune: Conza Della Campania	Foglio: 4	Part.: 990	Sub:	R.D.: 2,02	
Scheda: 3124	Estensione: 0	Qualità: Incolto produttivo		Reddito: 0,00	Valore: 328,25
Prov.: AV Comune: Conza Della Campania	Foglio: 4	Part.: 991	Sub:	R.D.: 0,32	
Scheda: 3125	Estensione: 0	Qualità: Incolto produttivo		Reddito: 0,00	Valore: 52,00
Prov.: AV Comune: Conza Della Campania	Foglio: 4	Part.: 992	Sub:	R.D.: 6,12	
Scheda: 3126	Estensione: 0	Qualità: Incolto produttivo		Reddito: 0,00	Valore: 994,50
Prov.: AV Comune: Conza Della Campania	Foglio: 4	Part.: 994	Sub:	R.D.: 13,45	
Scheda: 3127	Estensione: 0	Qualità: Seminativo		Reddito: 0,00	Valore: 2.185,63
Prov.: AV Comune: Conza Della Campania	Foglio: 4	Part.: 995	Sub:	R.D.: 4,71	
Scheda: 3128	Estensione: 0	Qualità: Seminativo		Reddito: 0,00	Valore: 765,38
Prov.: AV Comune: Conza Della Campania	Foglio: 4	Part.: 998	Sub:	R.D.: 14,37	
Scheda: 3129	Estensione: 0	Qualità: Seminativo		Reddito: 0,00	Valore: 2.335,13
Prov.: AV Comune: Flumeri	Foglio: 23	Part.: 77	Sub:	R.D.: 0,00	
Scheda: 476	Estensione: 530	Qualità: ND		Reddito: 0,00	Valore: 821,17
Prov.: AV Comune: Flumeri	Foglio: 24	Part.: 104	Sub:	R.D.: 0,00	
Scheda: 477	Estensione: 170	Qualità: ND		Reddito: 0,00	Valore: 236,35
Prov.: AV Comune: Flumeri	Foglio: 24	Part.: 140	Sub:	R.D.: 0,00	
Scheda: 478	Estensione: 100	Qualità: ND		Reddito: 0,00	Valore: 103,45
Prov.: AV Comune: Flumeri	Foglio: 24	Part.: 143	Sub:	R.D.: 0,00	
Scheda: 479	Estensione: 320	Qualità: ND		Reddito: 0,00	Valore: 322,89
Prov.: AV Comune: Flumeri	Foglio: 24	Part.: 166	Sub:	R.D.: 0,00	
Scheda: 480	Estensione: 80	Qualità: ND		Reddito: 0,00	Valore: 86,56
Prov.: AV Comune: Flumeri	Foglio: 24	Part.: 167	Sub:	R.D.: 0,00	
Scheda: 481	Estensione: 320	Qualità: ND		Reddito: 0,00	Valore: 397,93
Prov.: AV Comune: Flumeri	Foglio: 24	Part.: 175	Sub:	R.D.: 0,00	
Scheda: 482	Estensione: 20	Qualità: ND		Reddito: 0,00	Valore: 21,64

Direzione Generale per le Risorse Strumentali Allegato L - Immobili Demaniali - Terreni

Prov.: AV Comune: Flumeri	Foglio: 24	Part.: 406	Sub:	R.D.: 0,00		
Scheda: 483	Estensione: 80	Qualità: ND			Reddito: 0,00	Valore: 82,76
Prov.: AV Comune: Flumeri	Foglio: 24	Part.: 416	Sub:	R.D.: 0,00		
Scheda: 484	Estensione: 80	Qualità: ND			Reddito: 0,00	Valore: 76,02
Prov.: AV Comune: Flumeri	Foglio: 24	Part.: 61	Sub:	R.D.: 0,00		
Scheda: 485	Estensione: 370	Qualità: ND			Reddito: 0,00	Valore: 514,41
Prov.: AV Comune: Flumeri	Foglio: 28	Part.: 110	Sub:	R.D.: 0,00		
Scheda: 486	Estensione: 75	Qualità: ND			Reddito: 0,00	Valore: 46,04
Prov.: AV Comune: Fontanarosa	Foglio: 5	Part.: 115	Sub:	R.D.: 0,00		
Scheda: 356	Estensione: 410	Qualità: ND			Reddito: 0,00	Valore: 235,46
Prov.: AV Comune: Fontanarosa	Foglio: 5	Part.: 116	Sub:	R.D.: 0,00		
Scheda: 357	Estensione: 60	Qualità: ND			Reddito: 0,00	Valore: 34,46
Prov.: AV Comune: Fontanarosa	Foglio: 5	Part.: 126	Sub:	R.D.: 0,00		
Scheda: 181	Estensione: 40	Qualità: ND			Reddito: 0,00	Valore: 19,02
Prov.: AV Comune: Fontanarosa	Foglio: 5	Part.: 127	Sub:	R.D.: 0,00		
Scheda: 182	Estensione: 160	Qualità: ND			Reddito: 0,00	Valore: 97,16
Prov.: AV Comune: Fontanarosa	Foglio: 5	Part.: 129	Sub:	R.D.: 0,00		
Scheda: 183	Estensione: 170	Qualità: ND			Reddito: 0,00	Valore: 140,55
Prov.: AV Comune: Fontanarosa	Foglio: 5	Part.: 130	Sub:	R.D.: 0,00		
Scheda: 184	Estensione: 200	Qualità: ND			Reddito: 0,00	Valore: 158,04
Prov.: AV Comune: Fontanarosa	Foglio: 5	Part.: 131	Sub:	R.D.: 0,00		
Scheda: 185	Estensione: 100	Qualità: ND			Reddito: 0,00	Valore: 73,16
Prov.: AV Comune: Fontanarosa	Foglio: 5	Part.: 142	Sub:	R.D.: 0,00		
Scheda: 197	Estensione: 120	Qualità: ND			Reddito: 0,00	Valore: 77,26
Prov.: AV Comune: Fontanarosa	Foglio: 5	Part.: 143	Sub:	R.D.: 0,00		
Scheda: 186	Estensione: 220	Qualità: ND			Reddito: 0,00	Valore: 127,16
Prov.: AV Comune: Fontanarosa	Foglio: 5	Part.: 179	Sub:	R.D.: 0,00		
Scheda: 187	Estensione: 60	Qualità: ND			Reddito: 0,00	Valore: 23,71
Prov.: AV Comune: Fontanarosa	Foglio: 5	Part.: 184	Sub:	R.D.: 0,00		
Scheda: 188	Estensione: 80	Qualità: ND			Reddito: 0,00	Valore: 31,61
Prov.: AV Comune: Fontanarosa	Foglio: 5	Part.: 218	Sub:	R.D.: 0,00		
Scheda: 358	Estensione: 80	Qualità: ND			Reddito: 0,00	Valore: 45,94
Prov.: AV Comune: Fontanarosa	Foglio: 5	Part.: 219	Sub:	R.D.: 0,00		
Scheda: 359	Estensione: 80	Qualità: ND			Reddito: 0,00	Valore: 45,94
Prov.: AV Comune: Fontanarosa	Foglio: 5	Part.: 220	Sub:	R.D.: 0,00		
Scheda: 189	Estensione: 80	Qualità: ND			Reddito: 0,00	Valore: 40,97
Prov.: AV Comune: Fontanarosa	Foglio: 5	Part.: 66	Sub:	R.D.: 0,00		
Scheda: 198	Estensione: 200	Qualità: ND			Reddito: 0,00	Valore: 122,92
Prov.: AV Comune: Fontanarosa	Foglio: 5	Part.: 73	Sub:	R.D.: 0,00		
Scheda: 199	Estensione: 110	Qualità: ND			Reddito: 0,00	Valore: 67,60
Prov.: AV Comune: Fontanarosa	Foglio: 5	Part.: 74	Sub:	R.D.: 0,00		
Scheda: 190	Estensione: 40	Qualità: ND			Reddito: 0,00	Valore: 19,02
Prov.: AV Comune: Fontanarosa	Foglio: 8	Part.: 289	Sub:	R.D.: 0,00		
Scheda: 191	Estensione: 90	Qualità: ND			Reddito: 0,00	Valore: 35,56

Direzione Generale per le Risorse Strumentali Allegato L - Immobili Demaniali - Terreni

Prov.: AV Comune: Fontanarosa	Foglio: 8	Part.: 290	Sub:	R.D.: 0,00		
Scheda: 192	Estensione: 80	Qualità: ND			Reddito: 0,00	Valore: 31,61
Prov.: AV Comune: Fontanarosa	Foglio: 8	Part.: 291	Sub:	R.D.: 0,00		
Scheda: 193	Estensione: 40	Qualità: ND			Reddito: 0,00	Valore: 15,80
Prov.: AV Comune: Fontanarosa	Foglio: 8	Part.: 4	Sub:	R.D.: 0,00		
Scheda: 194	Estensione: 40	Qualità: ND			Reddito: 0,00	Valore: 15,80
Prov.: AV Comune: Fontanarosa	Foglio: 8	Part.: 5	Sub:	R.D.: 0,00		
Scheda: 195	Estensione: 160	Qualità: ND			Reddito: 0,00	Valore: 67,90
Prov.: AV Comune: Fontanarosa	Foglio: 8	Part.: 6	Sub:	R.D.: 0,00		
Scheda: 196	Estensione: 120	Qualità: ND			Reddito: 0,00	Valore: 50,92
Prov.: AV Comune: Fontanarosa	Foglio: 8	Part.: 73	Sub:	R.D.: 0,00		
Scheda: 200	Estensione: 110	Qualità: ND			Reddito: 0,00	Valore: 67,60
Prov.: AV Comune: Gesualdo	Foglio: 12	Part.: 1	Sub:	R.D.: 0,00		
Scheda: 311	Estensione: 150	Qualità: ND			Reddito: 0,00	Valore: 52,68
Prov.: AV Comune: Gesualdo	Foglio: 12	Part.: 2	Sub:	R.D.: 0,00		
Scheda: 360	Estensione: 80	Qualità: ND			Reddito: 0,00	Valore: 54,72
Prov.: AV Comune: Gesualdo	Foglio: 12	Part.: 3	Sub:	R.D.: 0,00		
Scheda: 361	Estensione: 520	Qualità: ND			Reddito: 0,00	Valore: 355,70
Prov.: AV Comune: Gesualdo	Foglio: 12	Part.: 56	Sub:	R.D.: 0,00		
Scheda: 353	Estensione: 120	Qualità: ND			Reddito: 0,00	Valore: 127,78
Prov.: AV Comune: Gesualdo	Foglio: 12	Part.: 69	Sub:	R.D.: 0,00		
Scheda: 354	Estensione: 236	Qualità: ND			Reddito: 0,00	Valore: 251,30
Prov.: AV Comune: Gesualdo	Foglio: 14	Part.: 230	Sub:	R.D.: 0,00		
Scheda: 331	Estensione: 1588	Qualità: ND			Reddito: 0,00	Valore: 2.860,22
Prov.: AV Comune: Gesualdo	Foglio: 14	Part.: 398	Sub:	R.D.: 0,00		
Scheda: 332	Estensione: 254	Qualità: ND			Reddito: 0,00	Valore: 457,49
Prov.: AV Comune: Gesualdo	Foglio: 16	Part.: 170	Sub:	R.D.: 0,00		
Scheda: 362	Estensione: 200	Qualità: ND			Reddito: 0,00	Valore: 40,18
Prov.: AV Comune: Gesualdo	Foglio: 16	Part.: 190	Sub:	R.D.: 0,00		
Scheda: 363	Estensione: 90	Qualità: ND			Reddito: 0,00	Valore: 18,08
Prov.: AV Comune: Gesualdo	Foglio: 16	Part.: 199	Sub:	R.D.: 0,00		
Scheda: 364	Estensione: 130	Qualità: ND			Reddito: 0,00	Valore: 26,12
Prov.: AV Comune: Gesualdo	Foglio: 16	Part.: 227	Sub:	R.D.: 0,00		
Scheda: 355	Estensione: 150	Qualità: ND			Reddito: 0,00	Valore: 41,70
Prov.: AV Comune: Gesualdo	Foglio: 27	Part.: 13	Sub:	R.D.: 0,00		
Scheda: 420	Estensione: 660	Qualità: ND			Reddito: 0,00	Valore: 411,59
Prov.: AV Comune: Gesualdo	Foglio: 27	Part.: 278	Sub:	R.D.: 0,00		
Scheda: 421	Estensione: 60	Qualità: ND			Reddito: 0,00	Valore: 37,42
Prov.: AV Comune: Gesualdo	Foglio: 3	Part.: 229	Sub:	R.D.: 0,00		
Scheda: 229	Estensione: 10	Qualità: ND			Reddito: 0,00	Valore: 9,25
Prov.: AV Comune: Gesualdo	Foglio: 3	Part.: 282	Sub:	R.D.: 0,00		
Scheda: 230	Estensione: 140	Qualità: ND			Reddito: 0,00	Valore: 128,70
Prov.: AV Comune: Gesualdo	Foglio: 3	Part.: 283	Sub:	R.D.: 0,00		
Scheda: 231	Estensione: 10	Qualità: ND			Reddito: 0,00	Valore: 9,25

Direzione Generale per le Risorse Strumentali Allegato L - Immobili Demaniali - Terreni

Prov.: AV Comune: Gesualdo	Foglio: 3	Part.: 316	Sub:	R.D.: 0,00		
Scheda: 232	Estensione: 115	Qualità: ND			Reddito: 0,00	Valore: 101,02
Prov.: AV Comune: Gesualdo	Foglio: 5	Part.: 154	Sub:	R.D.: 0,00		
Scheda: 233	Estensione: 260	Qualità: ND			Reddito: 0,00	Valore: 218,72
Prov.: AV Comune: Gesualdo	Foglio: 5	Part.: 188	Sub:	R.D.: 0,00		
Scheda: 234	Estensione: 110	Qualità: ND			Reddito: 0,00	Valore: 112,65
Prov.: AV Comune: Gesualdo	Foglio: 5	Part.: 191	Sub:	R.D.: 0,00		
Scheda: 235	Estensione: 110	Qualità: ND			Reddito: 0,00	Valore: 112,65
Prov.: AV Comune: Gesualdo	Foglio: 5	Part.: 194	Sub:	R.D.: 0,00		
Scheda: 236	Estensione: 120	Qualità: ND			Reddito: 0,00	Valore: 122,90
Prov.: AV Comune: Gesualdo	Foglio: 5	Part.: 195	Sub:	R.D.: 0,00		
Scheda: 237	Estensione: 140	Qualità: ND			Reddito: 0,00	Valore: 143,38
Prov.: AV Comune: Gesualdo	Foglio: 5	Part.: 203	Sub:	R.D.: 0,00		
Scheda: 238	Estensione: 460	Qualità: ND			Reddito: 0,00	Valore: 173,22
Prov.: AV Comune: Gesualdo	Foglio: 5	Part.: 234	Sub:	R.D.: 0,00		
Scheda: 239	Estensione: 225	Qualità: ND			Reddito: 0,00	Valore: 181,12
Prov.: AV Comune: Gesualdo	Foglio: 5	Part.: 301	Sub:	R.D.: 0,00		
Scheda: 240	Estensione: 160	Qualità: ND			Reddito: 0,00	Valore: 94,71
Prov.: AV Comune: Gesualdo	Foglio: 5	Part.: 303	Sub:	R.D.: 0,00		
Scheda: 241	Estensione: 350	Qualità: ND			Reddito: 0,00	Valore: 294,48
Prov.: AV Comune: Gesualdo	Foglio: 6	Part.: 114	Sub:	R.D.: 0,00		
Scheda: 242	Estensione: 200	Qualità: ND			Reddito: 0,00	Valore: 278,60
Prov.: AV Comune: Gesualdo	Foglio: 6	Part.: 141	Sub:	R.D.: 0,00		
Scheda: 243	Estensione: 70	Qualità: ND			Reddito: 0,00	Valore: 64,09
Prov.: AV Comune: Gesualdo	Foglio: 6	Part.: 142	Sub:	R.D.: 0,00		
Scheda: 244	Estensione: 10	Qualità: ND			Reddito: 0,00	Valore: 7,75
Prov.: AV Comune: Gesualdo	Foglio: 6	Part.: 200	Sub:	R.D.: 0,00		
Scheda: 245	Estensione: 210	Qualità: ND			Reddito: 0,00	Valore: 192,12
Prov.: AV Comune: Gesualdo	Foglio: 6	Part.: 208	Sub:	R.D.: 0,00		
Scheda: 246	Estensione: 370	Qualità: ND			Reddito: 0,00	Valore: 338,33
Prov.: AV Comune: Gesualdo	Foglio: 6	Part.: 212	Sub:	R.D.: 0,00		
Scheda: 247	Estensione: 20	Qualità: ND			Reddito: 0,00	Valore: 20,50
Prov.: AV Comune: Gesualdo	Foglio: 6	Part.: 214	Sub:	R.D.: 0,00		
Scheda: 248	Estensione: 190	Qualità: ND			Reddito: 0,00	Valore: 208,55
Prov.: AV Comune: Gesualdo	Foglio: 6	Part.: 25	Sub:	R.D.: 0,00		
Scheda: 249	Estensione: 240	Qualità: ND			Reddito: 0,00	Valore: 219,55
Prov.: AV Comune: Gesualdo	Foglio: 6	Part.: 26	Sub:	R.D.: 0,00		
Scheda: 250	Estensione: 360	Qualità: ND			Reddito: 0,00	Valore: 368,75
Prov.: AV Comune: Gesualdo	Foglio: 6	Part.: 90	Sub:	R.D.: 0,00		
Scheda: 251	Estensione: 60	Qualità: ND			Reddito: 0,00	Valore: 54,85
Prov.: AV Comune: Gesualdo	Foglio: 6	Part.: 93	Sub:	R.D.: 0,00		
Scheda: 252	Estensione: 120	Qualità: ND			Reddito: 0,00	Valore: 109,70
Prov.: AV Comune: Gesualdo	Foglio: 7	Part.: 11	Sub:	R.D.: 0,00		
Scheda: 253	Estensione: 65	Qualità: ND			Reddito: 0,00	Valore: 73,72

Direzione Generale per le Risorse Strumentali Allegato L - Immobili Demaniali - Terreni

Prov.: AV Comune: Gesualdo	Foglio: 7	Part.: 116	Sub:	R.D.: 0,00		
Scheda: 254	Estensione: 80	Qualità: ND			Reddito: 0,00	Valore: 46,84
Prov.: AV Comune: Gesualdo	Foglio: 7	Part.: 13	Sub:	R.D.: 0,00		
Scheda: 255	Estensione: 80	Qualità: ND			Reddito: 0,00	Valore: 76,02
Prov.: AV Comune: Gesualdo	Foglio: 7	Part.: 132	Sub:	R.D.: 0,00		
Scheda: 256	Estensione: 140	Qualità: ND			Reddito: 0,00	Valore: 117,86
Prov.: AV Comune: Gesualdo	Foglio: 7	Part.: 134	Sub:	R.D.: 0,00		
Scheda: 257	Estensione: 100	Qualità: ND			Reddito: 0,00	Valore: 84,18
Prov.: AV Comune: Gesualdo	Foglio: 7	Part.: 14	Sub:	R.D.: 0,00		
Scheda: 258	Estensione: 240	Qualità: ND			Reddito: 0,00	Valore: 211,32
Prov.: AV Comune: Gesualdo	Foglio: 7	Part.: 248	Sub:	R.D.: 0,00		
Scheda: 259	Estensione: 90	Qualità: ND			Reddito: 0,00	Valore: 79,02
Prov.: AV Comune: Gesualdo	Foglio: 7	Part.: 280	Sub:	R.D.: 0,00		
Scheda: 260	Estensione: 80	Qualità: ND			Reddito: 0,00	Valore: 73,18
Prov.: AV Comune: Gesualdo	Foglio: 7	Part.: 346	Sub:	R.D.: 0,00		
Scheda: 261	Estensione: 75	Qualità: ND			Reddito: 0,00	Valore: 63,14
Prov.: AV Comune: Gesualdo	Foglio: 7	Part.: 347	Sub:	R.D.: 0,00		
Scheda: 262	Estensione: 65	Qualità: ND			Reddito: 0,00	Valore: 54,72
Prov.: AV Comune: Gesualdo	Foglio: 7	Part.: 365	Sub:	R.D.: 0,00		
Scheda: 263	Estensione: 100	Qualità: ND			Reddito: 0,00	Valore: 58,51
Prov.: AV Comune: Gesualdo	Foglio: 7	Part.: 371	Sub:	R.D.: 0,00		
Scheda: 264	Estensione: 50	Qualità: ND			Reddito: 0,00	Valore: 29,60
Prov.: AV Comune: Gesualdo	Foglio: 7	Part.: 406	Sub:	R.D.: 0,00		
Scheda: 265	Estensione: 65	Qualità: ND			Reddito: 0,00	Valore: 61,37
Prov.: AV Comune: Gesualdo	Foglio: 7	Part.: 48	Sub:	R.D.: 0,00		
Scheda: 266	Estensione: 360	Qualità: ND			Reddito: 0,00	Valore: 250,22
Prov.: AV Comune: Gesualdo	Foglio: 7	Part.: 5	Sub:	R.D.: 0,00		
Scheda: 267	Estensione: 235	Qualità: ND			Reddito: 0,00	Valore: 283,77
Prov.: AV Comune: Gesualdo	Foglio: 7	Part.: 51	Sub:	R.D.: 0,00		
Scheda: 268	Estensione: 280	Qualità: ND			Reddito: 0,00	Valore: 184,38
Prov.: AV Comune: Gesualdo	Foglio: 7	Part.: 52	Sub:	R.D.: 0,00		
Scheda: 269	Estensione: 220	Qualità: ND			Reddito: 0,00	Valore: 144,87
Prov.: AV Comune: Gesualdo	Foglio: 7	Part.: 8	Sub:	R.D.: 0,00		
Scheda: 270	Estensione: 90	Qualità: ND			Reddito: 0,00	Valore: 92,19
Prov.: AV Comune: Gesualdo	Foglio: 7	Part.: 80	Sub:	R.D.: 0,00		
Scheda: 271	Estensione: 10	Qualità: ND			Reddito: 0,00	Valore: 6,92
Prov.: AV Comune: Gesualdo	Foglio: 8	Part.: 193	Sub:	R.D.: 0,00		
Scheda: 443	Estensione: 100	Qualità: ND			Reddito: 0,00	Valore: 110,01
Prov.: AV Comune: Gesualdo	Foglio: 8	Part.: 238	Sub:	R.D.: 0,00		
Scheda: 272	Estensione: 70	Qualità: ND			Reddito: 0,00	Valore: 41,01
Prov.: AV Comune: Gesualdo	Foglio: 8	Part.: 239	Sub:	R.D.: 0,00		
Scheda: 273	Estensione: 70	Qualità: ND			Reddito: 0,00	Valore: 46,17
Prov.: AV Comune: Gesualdo	Foglio: 8	Part.: 240	Sub:	R.D.: 0,00		
Scheda: 274	Estensione: 80	Qualità: ND			Reddito: 0,00	Valore: 58,51

Direzione Generale per le Risorse Strumentali Allegato L - Immobili Demaniali - Terreni

Prov.: AV Comune: Gesualdo	Foglio: 8	Part.: 249	Sub:	R.D.: 0,00		
Scheda: 444	Estensione: 160	Qualità: ND			Reddito: 0,00	Valore: 135,79
Prov.: AV Comune: Gesualdo	Foglio: 8	Part.: 77	Sub:	R.D.: 0,00		
Scheda: 445	Estensione: 140	Qualità: ND			Reddito: 0,00	Valore: 118,82
Prov.: AV Comune: Gesualdo	Foglio: 9	Part.: 128	Sub:	R.D.: 0,00		
Scheda: 312	Estensione: 70	Qualità: ND			Reddito: 0,00	Valore: 33,29
Prov.: AV Comune: Gesualdo	Foglio: 9	Part.: 232	Sub:	R.D.: 0,00		
Scheda: 313	Estensione: 110	Qualità: ND			Reddito: 0,00	Valore: 31,93
Prov.: AV Comune: Gesualdo	Foglio: 9	Part.: 233	Sub:	R.D.: 0,00		
Scheda: 314	Estensione: 420	Qualità: ND			Reddito: 0,00	Valore: 121,90
Prov.: AV Comune: Greci	Foglio: 15	Part.: 134	Sub:	R.D.: 0,00		
Scheda: 379	Estensione: 240	Qualità: ND			Reddito: 0,00	Valore: 105,36
Prov.: AV Comune: Greci	Foglio: 15	Part.: 136	Sub:	R.D.: 0,00		
Scheda: 380	Estensione: 230	Qualità: ND			Reddito: 0,00	Valore: 12,27
Prov.: AV Comune: Greci	Foglio: 19	Part.: 240	Sub:	R.D.: 0,00		
Scheda: 381	Estensione: 420	Qualità: ND			Reddito: 0,00	Valore: 122,40
Prov.: AV Comune: Greci	Foglio: 25	Part.: 10	Sub:	R.D.: 0,00		
Scheda: 461	Estensione: 440	Qualità: ND			Reddito: 0,00	Valore: 386,31
Prov.: AV Comune: Greci	Foglio: 25	Part.: 220	Sub:	R.D.: 0,00		
Scheda: 462	Estensione: 100	Qualità: ND			Reddito: 0,00	Valore: 87,80
Prov.: AV Comune: Greci	Foglio: 25	Part.: 23	Sub:	R.D.: 0,00		
Scheda: 463	Estensione: 100	Qualità: ND			Reddito: 0,00	Valore: 87,80
Prov.: AV Comune: Greci	Foglio: 25	Part.: 243	Sub:	R.D.: 0,00		
Scheda: 464	Estensione: 40	Qualità: ND			Reddito: 0,00	Valore: 11,48
Prov.: AV Comune: Greci	Foglio: 25	Part.: 25	Sub:	R.D.: 0,00		
Scheda: 465	Estensione: 180	Qualità: ND			Reddito: 0,00	Valore: 51,53
Prov.: AV Comune: Greci	Foglio: 25	Part.: 283	Sub:	R.D.: 0,00		
Scheda: 466	Estensione: 30	Qualità: ND			Reddito: 0,00	Valore: 8,79
Prov.: AV Comune: Greci	Foglio: 25	Part.: 284	Sub:	R.D.: 0,00		
Scheda: 467	Estensione: 40	Qualità: ND			Reddito: 0,00	Valore: 11,71
Prov.: AV Comune: Greci	Foglio: 25	Part.: 31	Sub:	R.D.: 0,00		
Scheda: 468	Estensione: 560	Qualità: ND			Reddito: 0,00	Valore: 491,67
Prov.: AV Comune: Greci	Foglio: 25	Part.: 344	Sub:	R.D.: 0,00		
Scheda: 469	Estensione: 100	Qualità: ND			Reddito: 0,00	Valore: 87,80
Prov.: AV Comune: Greci	Foglio: 25	Part.: 346	Sub:	R.D.: 0,00		
Scheda: 470	Estensione: 100	Qualità: ND			Reddito: 0,00	Valore: 87,80
Prov.: AV Comune: Greci	Foglio: 25	Part.: 347	Sub:	R.D.: 0,00		
Scheda: 471	Estensione: 1050	Qualità: ND			Reddito: 0,00	Valore: 921,88
Prov.: AV Comune: Pietraderusi	Foglio: 21	Part.: 1	Sub:	R.D.: 0,00		
Scheda: 225	Estensione: 884	Qualità: ND			Reddito: 0,00	Valore: 342,41
Prov.: AV Comune: Pietraderusi	Foglio: 21	Part.: 455	Sub:	R.D.: 0,00		
Scheda: 226	Estensione: 96	Qualità: ND			Reddito: 0,00	Valore: 37,18
Prov.: AV Comune: Pietraderusi	Foglio: 21	Part.: 456	Sub:	R.D.: 0,00		
Scheda: 227	Estensione: 320	Qualità: ND			Reddito: 0,00	Valore: 123,95

Direzione Generale per le Risorse Strumentali Allegato L - Immobili Demaniali - Terreni

Prov.: AV Comune: Pietradefusi	Foglio: 21	Part.: 457	Sub:	R.D.: 0,00		
Scheda: 228	Estensione: 36	Qualità: ND		Reddito: 0,00	Valore: 13,94	
Prov.: AV Comune: Pietradefusi	Foglio: 21	Part.: 477	Sub:	R.D.: 0,00		
Scheda: 561	Estensione: 50	Qualità: ND		Reddito: 0,00	Valore: 57,33	
Prov.: AV Comune: Pietradefusi	Foglio: 21	Part.: 482	Sub:	R.D.: 0,00		
Scheda: 562	Estensione: 778	Qualità: ND		Reddito: 0,00	Valore: 892,00	
Prov.: AV Comune: Pietradefusi	Foglio: 21	Part.: 483	Sub:	R.D.: 0,00		
Scheda: 563	Estensione: 47	Qualità: ND		Reddito: 0,00	Valore: 53,89	
Prov.: AV Comune: Pietradefusi	Foglio: 21	Part.: 484	Sub:	R.D.: 0,00		
Scheda: 564	Estensione: 56	Qualità: ND		Reddito: 0,00	Valore: 64,21	
Prov.: AV Comune: Pietradefusi	Foglio: 21	Part.: 512	Sub:	R.D.: 0,00		
Scheda: 582	Estensione: 87	Qualità: ND		Reddito: 0,00	Valore: 285,81	
Prov.: AV Comune: Pietradefusi	Foglio: 21	Part.: 514	Sub:	R.D.: 0,00		
Scheda: 583	Estensione: 313	Qualità: ND		Reddito: 0,00	Valore: 1.028,26	
Prov.: AV Comune: Roccabascerana	Foglio: 11	Part.: 129	Sub:	R.D.: 0,00		
Scheda: 315	Estensione: 50	Qualità: ND		Reddito: 0,00	Valore: 56,81	
Prov.: AV Comune: Roccabascerana	Foglio: 11	Part.: 137	Sub:	R.D.: 0,00		
Scheda: 316	Estensione: 180	Qualità: ND		Reddito: 0,00	Valore: 204,50	
Prov.: AV Comune: Roccabascerana	Foglio: 11	Part.: 138	Sub:	R.D.: 0,00		
Scheda: 422	Estensione: 220	Qualità: ND		Reddito: 0,00	Valore: 475,30	
Prov.: AV Comune: Roccabascerana	Foglio: 11	Part.: 139	Sub:	R.D.: 0,00		
Scheda: 302	Estensione: 220	Qualità: ND		Reddito: 0,00	Valore: 0,00	
Prov.: AV Comune: Roccabascerana	Foglio: 11	Part.: 140	Sub:	R.D.: 0,00		
Scheda: 303	Estensione: 80	Qualità: ND		Reddito: 0,00	Valore: 0,00	
Prov.: AV Comune: Roccabascerana	Foglio: 11	Part.: 250	Sub:	R.D.: 0,00		
Scheda: 317	Estensione: 230	Qualità: ND		Reddito: 0,00	Valore: 353,41	
Prov.: AV Comune: Roccabascerana	Foglio: 11	Part.: 260	Sub:	R.D.: 0,00		
Scheda: 318	Estensione: 20	Qualità: ND		Reddito: 0,00	Valore: 21,70	
Prov.: AV Comune: Roccabascerana	Foglio: 11	Part.: 265	Sub:	R.D.: 0,00		
Scheda: 423	Estensione: 40	Qualità: ND		Reddito: 0,00	Valore: 133,30	
Prov.: AV Comune: Roccabascerana	Foglio: 11	Part.: 326	Sub:	R.D.: 0,00		
Scheda: 319	Estensione: 110	Qualità: ND		Reddito: 0,00	Valore: 136,85	
Prov.: AV Comune: Roccabascerana	Foglio: 11	Part.: 334	Sub:	R.D.: 0,00		
Scheda: 320	Estensione: 110	Qualità: ND		Reddito: 0,00	Valore: 124,10	
Prov.: AV Comune: Roccabascerana	Foglio: 11	Part.: 58	Sub:	R.D.: 0,00		
Scheda: 321	Estensione: 150	Qualità: ND		Reddito: 0,00	Valore: 208,55	
Prov.: AV Comune: Roccabascerana	Foglio: 11	Part.: 59	Sub:	R.D.: 0,00		
Scheda: 277	Estensione: 200	Qualità: ND		Reddito: 0,00	Valore: 197,97	
Prov.: AV Comune: Roccabascerana	Foglio: 11	Part.: 60	Sub:	R.D.: 0,00		
Scheda: 424	Estensione: 10	Qualità: ND		Reddito: 0,00	Valore: 9,90	
Prov.: AV Comune: Roccabascerana	Foglio: 12	Part.: 263	Sub:	R.D.: 0,00		
Scheda: 278	Estensione: 160	Qualità: ND		Reddito: 0,00	Valore: 170,75	
Prov.: AV Comune: Roccabascerana	Foglio: 12	Part.: 443	Sub:	R.D.: 0,00		
Scheda: 279	Estensione: 200	Qualità: ND		Reddito: 0,00	Valore: 921,88	

Direzione Generale per le Risorse Strumentali Allegato L - Immobili Demaniali - Terreni

Prov.: AV Comune: Roccabascerana	Foglio: 12	Part.: 445	Sub:	R.D.: 0,00		
Scheda: 322	Estensione: 220	Qualità: ND		Reddito: 0,00	Valore: 370,10	
Prov.: AV Comune: Roccabascerana	Foglio: 12	Part.: 446	Sub:	R.D.: 0,00		
Scheda: 280	Estensione: 240	Qualità: ND		Reddito: 0,00	Valore: 230,40	
Prov.: AV Comune: Roccabascerana	Foglio: 12	Part.: 454	Sub:	R.D.: 0,00		
Scheda: 281	Estensione: 330	Qualità: ND		Reddito: 0,00	Valore: 241,44	
Prov.: AV Comune: Roccabascerana	Foglio: 12	Part.: 458	Sub:	R.D.: 0,00		
Scheda: 282	Estensione: 40	Qualità: ND		Reddito: 0,00	Valore: 35,53	
Prov.: AV Comune: Roccabascerana	Foglio: 12	Part.: 467	Sub:	R.D.: 0,00		
Scheda: 333	Estensione: 360	Qualità: ND		Reddito: 0,00	Valore: 263,10	
Prov.: AV Comune: Roccabascerana	Foglio: 12	Part.: 86	Sub:	R.D.: 0,00		
Scheda: 440	Estensione: 120	Qualità: ND		Reddito: 0,00	Valore: 115,28	
Prov.: AV Comune: Roccabascerana	Foglio: 12	Part.: 88	Sub:	R.D.: 0,00		
Scheda: 441	Estensione: 80	Qualità: ND		Reddito: 0,00	Valore: 82,70	
Prov.: AV Comune: Roccabascerana	Foglio: 13	Part.: 158	Sub:	R.D.: 0,00		
Scheda: 334	Estensione: 100	Qualità: ND		Reddito: 0,00	Valore: 56,81	
Prov.: AV Comune: Roccabascerana	Foglio: 13	Part.: 243	Sub:	R.D.: 0,00		
Scheda: 335	Estensione: 250	Qualità: ND		Reddito: 0,00	Valore: 132,21	
Prov.: AV Comune: Roccabascerana	Foglio: 13	Part.: 247	Sub:	R.D.: 0,00		
Scheda: 336	Estensione: 120	Qualità: ND		Reddito: 0,00	Valore: 93,12	
Prov.: AV Comune: Roccabascerana	Foglio: 13	Part.: 265	Sub:	R.D.: 0,00		
Scheda: 425	Estensione: 40	Qualità: ND		Reddito: 0,00	Valore: 71,90	
Prov.: AV Comune: Roccabascerana	Foglio: 13	Part.: 474	Sub:	R.D.: 0,00		
Scheda: 337	Estensione: 300	Qualità: ND		Reddito: 0,00	Valore: 296,93	
Prov.: AV Comune: Roccabascerana	Foglio: 13	Part.: 491	Sub:	R.D.: 0,00		
Scheda: 323	Estensione: 200	Qualità: ND		Reddito: 0,00	Valore: 336,57	
Prov.: AV Comune: Roccabascerana	Foglio: 13	Part.: 492	Sub:	R.D.: 0,00		
Scheda: 283	Estensione: 80	Qualità: ND		Reddito: 0,00	Valore: 79,20	
Prov.: AV Comune: Roccabascerana	Foglio: 13	Part.: 60	Sub:	R.D.: 0,00		
Scheda: 338	Estensione: 620	Qualità: ND		Reddito: 0,00	Valore: 480,30	
Prov.: AV Comune: Roccabascerana	Foglio: 13	Part.: 63	Sub:	R.D.: 0,00		
Scheda: 401	Estensione: 320	Qualità: ND		Reddito: 0,00	Valore: 585,30	
Prov.: AV Comune: Roccabascerana	Foglio: 13	Part.: 80	Sub:	R.D.: 0,00		
Scheda: 339	Estensione: 20	Qualità: ND		Reddito: 0,00	Valore: 16,90	
Prov.: AV Comune: Roccabascerana	Foglio: 13	Part.: 81	Sub:	R.D.: 0,00		
Scheda: 324	Estensione: 10	Qualità: ND		Reddito: 0,00	Valore: 9,50	
Prov.: AV Comune: Roccabascerana	Foglio: 13	Part.: 85	Sub:	R.D.: 0,00		
Scheda: 325	Estensione: 160	Qualità: ND		Reddito: 0,00	Valore: 269,25	
Prov.: AV Comune: Roccabascerana	Foglio: 6	Part.: 473	Sub:	R.D.: 0,00		
Scheda: 584	Estensione: 9	Qualità: ND		Reddito: 0,00	Valore: 20,45	
Prov.: AV Comune: Roccabascerana	Foglio: 6	Part.: 95	Sub:	R.D.: 0,00		
Scheda: 585	Estensione: 234	Qualità: ND		Reddito: 0,00	Valore: 844,56	
Prov.: AV Comune: Roccabascerana	Foglio: 7	Part.: 200	Sub:	R.D.: 0,00		
Scheda: 566	Estensione: 63	Qualità: ND		Reddito: 0,00	Valore: 100,05	

Direzione Generale per le Risorse Strumentali Allegato L - Immobili Demaniali - Terreni

Prov.: AV Comune: Roccabascerana	Foglio: 7	Part.: 214	Sub:	R.D.: 0,00		
Scheda: 567	Estensione: 103	Qualità: ND		Reddito: 0,00	Valore: 167,85	
Prov.: AV Comune: Roccabascerana	Foglio: 7	Part.: 23	Sub:	R.D.: 0,00		
Scheda: 568	Estensione: 67	Qualità: ND		Reddito: 0,00	Valore: 106,39	
Prov.: AV Comune: Roccabascerana	Foglio: 7	Part.: 24	Sub:	R.D.: 0,00		
Scheda: 569	Estensione: 73	Qualità: ND		Reddito: 0,00	Valore: 114,29	
Prov.: AV Comune: Roccabascerana	Foglio: 7	Part.: 292	Sub:	R.D.: 0,00		
Scheda: 586	Estensione: 64	Qualità: ND		Reddito: 0,00	Valore: 145,05	
Prov.: AV Comune: Roccabascerana	Foglio: 7	Part.: 339	Sub:	R.D.: 0,00		
Scheda: 587	Estensione: 93	Qualità: ND		Reddito: 0,00	Valore: 210,80	
Prov.: AV Comune: Roccabascerana	Foglio: 7	Part.: 341	Sub:	R.D.: 0,00		
Scheda: 588	Estensione: 2	Qualità: ND		Reddito: 0,00	Valore: 4,41	
Prov.: AV Comune: Roccabascerana	Foglio: 7	Part.: 386	Sub:	R.D.: 0,00		
Scheda: 570	Estensione: 87	Qualità: ND		Reddito: 0,00	Valore: 139,15	
Prov.: AV Comune: Roccabascerana	Foglio: 7	Part.: 456	Sub:	R.D.: 0,00		
Scheda: 571	Estensione: 43	Qualità: ND		Reddito: 0,00	Valore: 73,05	
Prov.: AV Comune: Roccabascerana	Foglio: 7	Part.: 473	Sub:	R.D.: 0,00		
Scheda: 589	Estensione: 417	Qualità: ND		Reddito: 0,00	Valore: 944,96	
Prov.: AV Comune: Roccabascerana	Foglio: 7	Part.: 63	Sub:	R.D.: 0,00		
Scheda: 590	Estensione: 235	Qualità: ND		Reddito: 0,00	Valore: 867,75	
Prov.: AV Comune: Roccabascerana	Foglio: 7	Part.: 638	Sub:	R.D.: 0,00		
Scheda: 591	Estensione: 11	Qualità: ND		Reddito: 0,00	Valore: 15,35	
Prov.: AV Comune: Roccabascerana	Foglio: 7	Part.: 68	Sub:	R.D.: 0,00		
Scheda: 572	Estensione: 12	Qualità: ND		Reddito: 0,00	Valore: 16,50	
Prov.: AV Comune: Roccabascerana	Foglio: 7	Part.: 70	Sub:	R.D.: 0,00		
Scheda: 592	Estensione: 204	Qualità: ND		Reddito: 0,00	Valore: 616,34	
Prov.: AV Comune: Roccabascerana	Foglio: 7	Part.: 71	Sub:	R.D.: 0,00		
Scheda: 593	Estensione: 37	Qualità: ND		Reddito: 0,00	Valore: 111,79	
Prov.: AV Comune: Rotondi	Foglio: 4	Part.: 16	Sub:	R.D.: 0,00		
Scheda: 1793	Estensione: 0	Qualità: ND		Reddito: 0,00	Valore: 0,00	
Prov.: AV Comune: Rotondi	Foglio: 4	Part.: 519	Sub:	R.D.: 0,00		
Scheda: 1794	Estensione: 0	Qualità: ND		Reddito: 0,00	Valore: 0,00	
Prov.: AV Comune: San Martino Valle Caudina	Foglio: 1	Part.: 183	Sub:	R.D.: 0,00		
Scheda: 1833	Estensione: 0	Qualità: ND		Reddito: 0,00	Valore: 0,00	
Prov.: AV Comune: San Martino Valle Caudina	Foglio: 1	Part.: 231	Sub:	R.D.: 0,00		
Scheda: 1842	Estensione: 0	Qualità: ND		Reddito: 0,00	Valore: 0,00	
Prov.: AV Comune: San Martino Valle Caudina	Foglio: 4	Part.: 461	Sub:	R.D.: 0,00		
Scheda: 1834	Estensione: 0	Qualità: ND		Reddito: 0,00	Valore: 0,00	
Prov.: AV Comune: San Martino Valle Caudina	Foglio: 7	Part.: 5	Sub:	R.D.: 0,00		
Scheda: 1844	Estensione: 0	Qualità: ND		Reddito: 0,00	Valore: 0,00	
Prov.: AV Comune: San Martino Valle Caudina	Foglio: 8	Part.: 396	Sub:	R.D.: 0,00		
Scheda: 1836	Estensione: 0	Qualità: Ente Urbano		Reddito: 0,00	Valore: 0,00	
Prov.: AV Comune: Solofra	Foglio: 1	Part.: 1046	Sub:	R.D.: 0,04		
Scheda: 3168	Estensione:	Qualità:		Reddito: 0,00	Valore: 1,30	

Direzione Generale per le Risorse Strumentali Allegato L - Immobili Demaniali - Terreni

Prov.: AV Comune: Solofra	Foglio: 1	Part.: 1071	Sub:	R.D.: 0,23		
Scheda: 3169	Estensione:	Qualità:			Reddito: 0,00	Valore: 7,48
Prov.: AV Comune: Solofra	Foglio: 1	Part.: 1072	Sub:	R.D.: 1,79		
Scheda: 3170	Estensione:	Qualità:			Reddito: 0,00	Valore: 58,18
Prov.: AV Comune: Solofra	Foglio: 1	Part.: 1073	Sub:	R.D.: 1,63		
Scheda: 3171	Estensione:	Qualità:			Reddito: 0,00	Valore: 52,98
Prov.: AV Comune: Solofra	Foglio: 1	Part.: 1136	Sub:	R.D.: 0,10		
Scheda: 3172	Estensione:	Qualità:			Reddito: 0,00	Valore: 3,25
Prov.: AV Comune: Solofra	Foglio: 1	Part.: 1137	Sub:	R.D.: 1,42		
Scheda: 3173	Estensione:	Qualità:			Reddito: 0,00	Valore: 46,15
Prov.: AV Comune: Solofra	Foglio: 1	Part.: 1138	Sub:	R.D.: 0,37		
Scheda: 3174	Estensione:	Qualità:			Reddito: 0,00	Valore: 12,03
Prov.: AV Comune: Solofra	Foglio: 8	Part.: 700	Sub:	R.D.: 0,97		
Scheda: 3161	Estensione:	Qualità:			Reddito: 0,00	Valore: 31,53
Prov.: AV Comune: Solofra	Foglio: 8	Part.: 701	Sub:	R.D.: 1,10		
Scheda: 3162	Estensione:	Qualità:			Reddito: 0,00	Valore: 35,75
Prov.: AV Comune: Solofra	Foglio: 8	Part.: 725	Sub:	R.D.: 1,81		
Scheda: 3163	Estensione:	Qualità:			Reddito: 0,00	Valore: 58,83
Prov.: AV Comune: Solofra	Foglio: 8	Part.: 726	Sub:	R.D.: 1,58		
Scheda: 3164	Estensione:	Qualità:			Reddito: 0,00	Valore: 51,35
Prov.: AV Comune: Solofra	Foglio: 8	Part.: 727	Sub:	R.D.: 0,25		
Scheda: 3165	Estensione:	Qualità:			Reddito: 0,00	Valore: 8,13
Prov.: AV Comune: Solofra	Foglio: 8	Part.: 728	Sub:	R.D.: 0,94		
Scheda: 3166	Estensione:	Qualità:			Reddito: 0,00	Valore: 30,55
Prov.: AV Comune: Solofra	Foglio: 8	Part.: 729	Sub:	R.D.: 0,79		
Scheda: 3167	Estensione:	Qualità:			Reddito: 0,00	Valore: 25,68
Prov.: AV Comune: Sperone	Foglio: 1	Part.: 6	Sub:	R.D.: 0,00		
Scheda: 1952	Estensione: 0	Qualità: Ente Urbano			Reddito: 0,00	Valore: 0,00
Prov.: AV Comune: Sturno	Foglio: 10	Part.: 102	Sub:	R.D.: 0,00		
Scheda: 285	Estensione: 570	Qualità: ND			Reddito: 0,00	Valore: 416,84
Prov.: AV Comune: Sturno	Foglio: 10	Part.: 103	Sub:	R.D.: 0,00		
Scheda: 288	Estensione: 350	Qualità: ND			Reddito: 0,00	Valore: 346,03
Prov.: AV Comune: Sturno	Foglio: 10	Part.: 159	Sub:	R.D.: 0,00		
Scheda: 426	Estensione: 200	Qualità: ND			Reddito: 0,00	Valore: 251,51
Prov.: AV Comune: Sturno	Foglio: 10	Part.: 162	Sub:	R.D.: 0,00		
Scheda: 427	Estensione: 80	Qualità: ND			Reddito: 0,00	Valore: 100,61
Prov.: AV Comune: Sturno	Foglio: 10	Part.: 164	Sub:	R.D.: 0,00		
Scheda: 428	Estensione: 150	Qualità: ND			Reddito: 0,00	Valore: 188,64
Prov.: AV Comune: Sturno	Foglio: 10	Part.: 190	Sub:	R.D.: 0,00		
Scheda: 284	Estensione: 900	Qualità: ND			Reddito: 0,00	Valore: 658,17
Prov.: AV Comune: Sturno	Foglio: 10	Part.: 192	Sub:	R.D.: 0,00		
Scheda: 289	Estensione: 380	Qualità: ND			Reddito: 0,00	Valore: 376,02
Prov.: AV Comune: Sturno	Foglio: 10	Part.: 37	Sub:	R.D.: 0,00		
Scheda: 429	Estensione: 170	Qualità: ND			Reddito: 0,00	Valore: 213,79

Direzione Generale per le Risorse Strumentali Allegato L - Immobili Demaniali - Terreni

Prov.: AV Comune: Sturno	Foglio: 5	Part.: 173	Sub:	R.D.: 0,00		
Scheda: 430	Estensione: 20	Qualità: ND			Reddito: 0,00	Valore: 22,11
Prov.: AV Comune: Sturno	Foglio: 5	Part.: 187	Sub:	R.D.: 0,00		
Scheda: 431	Estensione: 120	Qualità: ND			Reddito: 0,00	Valore: 92,59
Prov.: AV Comune: Sturno	Foglio: 5	Part.: 188	Sub:	R.D.: 0,00		
Scheda: 432	Estensione: 420	Qualità: ND			Reddito: 0,00	Valore: 324,07
Prov.: AV Comune: Sturno	Foglio: 5	Part.: 237	Sub:	R.D.: 0,00		
Scheda: 433	Estensione: 290	Qualità: ND			Reddito: 0,00	Valore: 320,66
Prov.: AV Comune: Sturno	Foglio: 5	Part.: 240	Sub:	R.D.: 0,00		
Scheda: 434	Estensione: 130	Qualità: ND			Reddito: 0,00	Valore: 100,31
Prov.: AV Comune: Sturno	Foglio: 5	Part.: 241	Sub:	R.D.: 0,00		
Scheda: 435	Estensione: 115	Qualità: ND			Reddito: 0,00	Valore: 88,73
Prov.: AV Comune: Sturno	Foglio: 5	Part.: 244	Sub:	R.D.: 0,00		
Scheda: 436	Estensione: 20	Qualità: ND			Reddito: 0,00	Valore: 22,11
Prov.: AV Comune: Sturno	Foglio: 5	Part.: 356	Sub:	R.D.: 0,00		
Scheda: 378	Estensione: 580	Qualità: ND			Reddito: 0,00	Valore: 336,73
Prov.: AV Comune: Villanova Del Battista	Foglio: 10	Part.: 102	Sub:	R.D.: 0,00		
Scheda: 540	Estensione: 10	Qualità: ND			Reddito: 0,00	Valore: 4,83
Prov.: AV Comune: Villanova Del Battista	Foglio: 10	Part.: 120	Sub:	R.D.: 0,00		
Scheda: 541	Estensione: 20	Qualità: ND			Reddito: 0,00	Valore: 13,17
Prov.: AV Comune: Villanova Del Battista	Foglio: 10	Part.: 164	Sub:	R.D.: 0,00		
Scheda: 542	Estensione: 180	Qualità: ND			Reddito: 0,00	Valore: 131,70
Prov.: AV Comune: Villanova Del Battista	Foglio: 10	Part.: 181	Sub:	R.D.: 0,00		
Scheda: 394	Estensione: 50	Qualità: ND			Reddito: 0,00	Valore: 25,74
Prov.: AV Comune: Villanova Del Battista	Foglio: 10	Part.: 182	Sub:	R.D.: 0,00		
Scheda: 395	Estensione: 50	Qualità: ND			Reddito: 0,00	Valore: 25,74
Prov.: AV Comune: Villanova Del Battista	Foglio: 10	Part.: 183	Sub:	R.D.: 0,00		
Scheda: 396	Estensione: 10	Qualità: ND			Reddito: 0,00	Valore: 5,15
Prov.: AV Comune: Villanova Del Battista	Foglio: 10	Part.: 193	Sub:	R.D.: 0,00		
Scheda: 386	Estensione: 150	Qualità: ND			Reddito: 0,00	Valore: 77,21
Prov.: AV Comune: Villanova Del Battista	Foglio: 10	Part.: 194	Sub:	R.D.: 0,00		
Scheda: 447	Estensione: 480	Qualità: ND			Reddito: 0,00	Valore: 439,09
Prov.: AV Comune: Villanova Del Battista	Foglio: 10	Part.: 198	Sub:	R.D.: 0,00		
Scheda: 397	Estensione: 10	Qualità: ND			Reddito: 0,00	Valore: 5,15
Prov.: AV Comune: Villanova Del Battista	Foglio: 10	Part.: 199	Sub:	R.D.: 0,00		
Scheda: 398	Estensione: 10	Qualità: ND			Reddito: 0,00	Valore: 5,15
Prov.: AV Comune: Villanova Del Battista	Foglio: 10	Part.: 200	Sub:	R.D.: 0,00		
Scheda: 399	Estensione: 30	Qualità: ND			Reddito: 0,00	Valore: 15,44
Prov.: AV Comune: Villanova Del Battista	Foglio: 10	Part.: 223	Sub:	R.D.: 0,00		
Scheda: 543	Estensione: 80	Qualità: ND			Reddito: 0,00	Valore: 55,67
Prov.: AV Comune: Villanova Del Battista	Foglio: 10	Part.: 225	Sub:	R.D.: 0,00		
Scheda: 446	Estensione: 180	Qualità: ND			Reddito: 0,00	Valore: 138,20
Prov.: AV Comune: Villanova Del Battista	Foglio: 10	Part.: 342	Sub:	R.D.: 0,00		
Scheda: 544	Estensione: 60	Qualità: ND			Reddito: 0,00	Valore: 30,86

Direzione Generale per le Risorse Strumentali Allegato L - Immobili Demaniali - Terreni

Prov.: AV Comune: Villanova Del Battista	Foglio: 10	Part.: 83	Sub:	R.D.: 0,00	
Scheda: 545	Estensione: 160	Qualità: ND		Reddito: 0,00	Valore: 123,02
Prov.: AV Comune: Villanova Del Battista	Foglio: 10	Part.: 85	Sub:	R.D.: 0,00	
Scheda: 327	Estensione: 160	Qualità: ND		Reddito: 0,00	Valore: 82,26
Prov.: AV Comune: Villanova Del Battista	Foglio: 10	Part.: 91	Sub:	R.D.: 0,00	
Scheda: 520	Estensione: 20	Qualità: ND		Reddito: 0,00	Valore: 11,67
Prov.: AV Comune: Villanova Del Battista	Foglio: 10	Part.: 92	Sub:	R.D.: 0,00	
Scheda: 345	Estensione: 200	Qualità: ND		Reddito: 0,00	Valore: 102,95
Prov.: AV Comune: Villanova Del Battista	Foglio: 10	Part.: 93	Sub:	R.D.: 0,00	
Scheda: 521	Estensione: 80	Qualità: ND		Reddito: 0,00	Valore: 70,34
Prov.: AV Comune: Villanova Del Battista	Foglio: 10	Part.: 94	Sub:	R.D.: 0,00	
Scheda: 522	Estensione: 80	Qualità: ND		Reddito: 0,00	Valore: 49,58
Prov.: AV Comune: Villanova Del Battista	Foglio: 10	Part.: 95	Sub:	R.D.: 0,00	
Scheda: 523	Estensione: 320	Qualità: ND		Reddito: 0,00	Valore: 287,56
Prov.: AV Comune: Villanova Del Battista	Foglio: 10	Part.: 96	Sub:	R.D.: 0,00	
Scheda: 304	Estensione: 170	Qualità: ND		Reddito: 0,00	Valore: 78,23
Prov.: AV Comune: Villanova Del Battista	Foglio: 10	Part.: 97	Sub:	R.D.: 0,00	
Scheda: 400	Estensione: 40	Qualità: ND		Reddito: 0,00	Valore: 20,59
Prov.: AV Comune: Villanova Del Battista	Foglio: 10	Part.: 98	Sub:	R.D.: 0,00	
Scheda: 305	Estensione: 420	Qualità: ND		Reddito: 0,00	Valore: 193,27
Prov.: AV Comune: Villanova Del Battista	Foglio: 11	Part.: 31	Sub:	R.D.: 0,00	
Scheda: 546	Estensione: 430	Qualità: ND		Reddito: 0,00	Valore: 2.775,44
Prov.: AV Comune: Villanova Del Battista	Foglio: 11	Part.: 416	Sub:	R.D.: 0,00	
Scheda: 392	Estensione: 175	Qualità: ND		Reddito: 0,00	Valore: 90,07
Prov.: AV Comune: Villanova Del Battista	Foglio: 11	Part.: 417	Sub:	R.D.: 0,00	
Scheda: 387	Estensione: 175	Qualità: ND		Reddito: 0,00	Valore: 90,02
Prov.: AV Comune: Villanova Del Battista	Foglio: 13	Part.: 2	Sub:	R.D.: 0,00	
Scheda: 306	Estensione: 240	Qualità: ND		Reddito: 0,00	Valore: 110,44
Prov.: AV Comune: Villanova Del Battista	Foglio: 13	Part.: 520	Sub:	R.D.: 0,00	
Scheda: 291	Estensione: 180	Qualità: ND		Reddito: 0,00	Valore: 110,63
Prov.: AV Comune: Villanova Del Battista	Foglio: 13	Part.: 596	Sub:	R.D.: 0,00	
Scheda: 328	Estensione: 200	Qualità: ND		Reddito: 0,00	Valore: 237,57
Prov.: AV Comune: Villanova Del Battista	Foglio: 13	Part.: 6	Sub:	R.D.: 0,00	
Scheda: 524	Estensione: 60	Qualità: ND		Reddito: 0,00	Valore: 48,34
Prov.: AV Comune: Villanova Del Battista	Foglio: 13	Part.: 678	Sub:	R.D.: 0,00	
Scheda: 383	Estensione: 270	Qualità: ND		Reddito: 0,00	Valore: 138,89
Prov.: AV Comune: Villanova Del Battista	Foglio: 13	Part.: 823	Sub:	R.D.: 0,00	
Scheda: 608	Estensione: 74	Qualità: ND		Reddito: 0,00	Valore: 45,48
Prov.: AV Comune: Villanova Del Battista	Foglio: 13	Part.: 835	Sub:	R.D.: 0,00	
Scheda: 290	Estensione: 170	Qualità: ND		Reddito: 0,00	Valore: 104,48
Prov.: AV Comune: Villanova Del Battista	Foglio: 13	Part.: 86	Sub:	R.D.: 0,00	
Scheda: 525	Estensione: 20	Qualità: ND		Reddito: 0,00	Valore: 17,20
Prov.: AV Comune: Villanova Del Battista	Foglio: 13	Part.: 87	Sub:	R.D.: 0,00	
Scheda: 547	Estensione: 190	Qualità: ND		Reddito: 0,00	Valore: 180,71

Direzione Generale per le Risorse Strumentali Allegato L - Immobili Demaniali - Terreni

Prov.: AV Comune: Villanova Del Battista	Foglio: 13	Part.: 88	Sub:	R.D.: 0,00	
Scheda: 526	Estensione: 120	Qualità: ND		Reddito: 0,00	Valore: 118,53
Prov.: AV Comune: Villanova Del Battista	Foglio: 13	Part.: 91	Sub:	R.D.: 0,00	
Scheda: 548	Estensione: 80	Qualità: ND		Reddito: 0,00	Valore: 67,35
Prov.: AV Comune: Villanova Del Battista	Foglio: 13	Part.: 93	Sub:	R.D.: 0,00	
Scheda: 527	Estensione: 120	Qualità: ND		Reddito: 0,00	Valore: 83,67
Prov.: AV Comune: Villanova Del Battista	Foglio: 13	Part.: 98	Sub:	R.D.: 0,00	
Scheda: 528	Estensione: 100	Qualità: ND		Reddito: 0,00	Valore: 98,85
Prov.: AV Comune: Villanova Del Battista	Foglio: 13	Part.: 99	Sub:	R.D.: 0,00	
Scheda: 549	Estensione: 40	Qualità: ND		Reddito: 0,00	Valore: 33,67
Prov.: AV Comune: Villanova Del Battista	Foglio: 6	Part.: 110	Sub:	R.D.: 0,00	
Scheda: 388	Estensione: 29	Qualità: ND		Reddito: 0,00	Valore: 14,92
Prov.: AV Comune: Villanova Del Battista	Foglio: 6	Part.: 114	Sub:	R.D.: 0,00	
Scheda: 309	Estensione: 290	Qualità: ND		Reddito: 0,00	Valore: 149,17
Prov.: AV Comune: Villanova Del Battista	Foglio: 6	Part.: 115	Sub:	R.D.: 0,00	
Scheda: 389	Estensione: 43	Qualità: ND		Reddito: 0,00	Valore: 91,56
Prov.: AV Comune: Villanova Del Battista	Foglio: 6	Part.: 116	Sub:	R.D.: 0,00	
Scheda: 310	Estensione: 540	Qualità: ND		Reddito: 0,00	Valore: 262,34
Prov.: AV Comune: Villanova Del Battista	Foglio: 6	Part.: 142	Sub:	R.D.: 0,00	
Scheda: 550	Estensione: 100	Qualità: ND		Reddito: 0,00	Valore: 73,34
Prov.: AV Comune: Villanova Del Battista	Foglio: 6	Part.: 143	Sub:	R.D.: 0,00	
Scheda: 551	Estensione: 140	Qualità: ND		Reddito: 0,00	Valore: 102,36
Prov.: AV Comune: Villanova Del Battista	Foglio: 6	Part.: 162	Sub:	R.D.: 0,00	
Scheda: 390	Estensione: 72	Qualità: ND		Reddito: 0,00	Valore: 37,04
Prov.: AV Comune: Villanova Del Battista	Foglio: 6	Part.: 168	Sub:	R.D.: 0,00	
Scheda: 384	Estensione: 24	Qualità: ND		Reddito: 0,00	Valore: 12,35
Prov.: AV Comune: Villanova Del Battista	Foglio: 6	Part.: 169	Sub:	R.D.: 0,00	
Scheda: 391	Estensione: 202	Qualità: ND		Reddito: 0,00	Valore: 103,98
Prov.: AV Comune: Villanova Del Battista	Foglio: 6	Part.: 170	Sub:	R.D.: 0,00	
Scheda: 385	Estensione: 76	Qualità: ND		Reddito: 0,00	Valore: 39,09
Prov.: AV Comune: Villanova Del Battista	Foglio: 9	Part.: 167	Sub:	R.D.: 0,00	
Scheda: 519	Estensione: 60	Qualità: ND		Reddito: 0,00	Valore: 30,86
Prov.: AV Comune: Villanova Del Battista	Foglio: 9	Part.: 169	Sub:	R.D.: 0,00	
Scheda: 529	Estensione: 320	Qualità: ND		Reddito: 0,00	Valore: 401,60
Prov.: AV Comune: Villanova Del Battista	Foglio: 9	Part.: 170	Sub:	R.D.: 0,00	
Scheda: 530	Estensione: 40	Qualità: ND		Reddito: 0,00	Valore: 50,20
Prov.: AV Comune: Villanova Del Battista	Foglio: 9	Part.: 175	Sub:	R.D.: 0,00	
Scheda: 531	Estensione: 70	Qualità: ND		Reddito: 0,00	Valore: 71,27
Prov.: AV Comune: Villanova Del Battista	Foglio: 9	Part.: 177	Sub:	R.D.: 0,00	
Scheda: 532	Estensione: 20	Qualità: ND		Reddito: 0,00	Valore: 15,49
Prov.: AV Comune: Villanova Del Battista	Foglio: 9	Part.: 178	Sub:	R.D.: 0,00	
Scheda: 533	Estensione: 200	Qualità: ND		Reddito: 0,00	Valore: 175,60
Prov.: AV Comune: Villanova Del Battista	Foglio: 9	Part.: 179	Sub:	R.D.: 0,00	
Scheda: 534	Estensione: 180	Qualità: ND		Reddito: 0,00	Valore: 158,04

Direzione Generale per le Risorse Strumentali Allegato L - Immobili Demaniali - Terreni

Prov.: AV Comune: Villanova Del Battista	Foglio: 9	Part.: 180	Sub:	R.D.: 0,00	
Scheda: 552	Estensione: 10	Qualità: ND		Reddito: 0,00	Valore: 8,68
Prov.: AV Comune: Villanova Del Battista	Foglio: 9	Part.: 181	Sub:	R.D.: 0,00	
Scheda: 329	Estensione: 560	Qualità: ND		Reddito: 0,00	Valore: 103,98
Prov.: AV Comune: Villanova Del Battista	Foglio: 9	Part.: 257	Sub:	R.D.: 0,00	
Scheda: 553	Estensione: 160	Qualità: ND		Reddito: 0,00	Valore: 134,69
Prov.: AV Comune: Villanova Del Battista	Foglio: 9	Part.: 262	Sub:	R.D.: 0,00	
Scheda: 554	Estensione: 90	Qualità: ND		Reddito: 0,00	Valore: 92,19
Prov.: AV Comune: Villanova Del Battista	Foglio: 9	Part.: 263	Sub:	R.D.: 0,00	
Scheda: 555	Estensione: 100	Qualità: ND		Reddito: 0,00	Valore: 95,03
Prov.: AV Comune: Villanova Del Battista	Foglio: 9	Part.: 265	Sub:	R.D.: 0,00	
Scheda: 556	Estensione: 10	Qualità: ND		Reddito: 0,00	Valore: 7,33
Prov.: AV Comune: Villanova Del Battista	Foglio: 9	Part.: 290	Sub:	R.D.: 0,00	
Scheda: 557	Estensione: 60	Qualità: ND		Reddito: 0,00	Valore: 39,51
Prov.: AV Comune: Villanova Del Battista	Foglio: 9	Part.: 291	Sub:	R.D.: 0,00	
Scheda: 558	Estensione: 70	Qualità: ND		Reddito: 0,00	Valore: 46,17
Prov.: AV Comune: Villanova Del Battista	Foglio: 9	Part.: 297	Sub:	R.D.: 0,00	
Scheda: 535	Estensione: 230	Qualità: ND		Reddito: 0,00	Valore: 176,78
Prov.: AV Comune: Villanova Del Battista	Foglio: 9	Part.: 298	Sub:	R.D.: 0,00	
Scheda: 307	Estensione: 140	Qualità: ND		Reddito: 0,00	Valore: 64,42
Prov.: AV Comune: Villanova Del Battista	Foglio: 9	Part.: 339	Sub:	R.D.: 0,00	
Scheda: 536	Estensione: 160	Qualità: ND		Reddito: 0,00	Valore: 200,80
Prov.: AV Comune: Villanova Del Battista	Foglio: 9	Part.: 341	Sub:	R.D.: 0,00	
Scheda: 537	Estensione: 40	Qualità: ND		Reddito: 0,00	Valore: 37,70
Prov.: AV Comune: Villanova Del Battista	Foglio: 9	Part.: 342	Sub:	R.D.: 0,00	
Scheda: 559	Estensione: 60	Qualità: ND		Reddito: 0,00	Valore: 59,19
Prov.: AV Comune: Villanova Del Battista	Foglio: 9	Part.: 360	Sub:	R.D.: 0,00	
Scheda: 330	Estensione: 100	Qualità: ND		Reddito: 0,00	Valore: 103,98
Prov.: AV Comune: Villanova Del Battista	Foglio: 9	Part.: 377	Sub:	R.D.: 0,00	
Scheda: 538	Estensione: 20	Qualità: ND		Reddito: 0,00	Valore: 14,67
Prov.: AV Comune: Villanova Del Battista	Foglio: 9	Part.: 386	Sub:	R.D.: 0,00	
Scheda: 560	Estensione: 60	Qualità: ND		Reddito: 0,00	Valore: 39,51
Prov.: AV Comune: Villanova Del Battista	Foglio: 9	Part.: 406	Sub:	R.D.: 0,00	
Scheda: 539	Estensione: 110	Qualità: ND		Reddito: 0,00	Valore: 80,05
Prov.: AV Comune: Villanova Del Battista	Foglio: 9	Part.: 447	Sub:	R.D.: 0,00	
Scheda: 393	Estensione: 110	Qualità: ND		Reddito: 0,00	Valore: 56,62
Prov.: AV Comune: Volturara Irpina	Foglio: 16	Part.: 5	Sub:	R.D.: 0,00	
Scheda: 286	Estensione: 1224	Qualità: ND		Reddito: 0,00	Valore: 1.837,17
Prov.: AV Comune: Volturara Irpina	Foglio: 16	Part.: 6	Sub:	R.D.: 0,00	
Scheda: 287	Estensione: 1834	Qualità: ND		Reddito: 0,00	Valore: 2.227,85
Prov.: AV Comune: Volturara Irpina	Foglio: 16	Part.: 7	Sub:	R.D.: 0,00	
Scheda: 326	Estensione: 430	Qualità: ND		Reddito: 0,00	Valore: 573,25
Prov.: AV Comune: Zungoli	Foglio: 11	Part.: 2	Sub:	R.D.: 0,00	
Scheda: 293	Estensione: 240	Qualità: ND		Reddito: 0,00	Valore: 112,59

Direzione Generale per le Risorse Strumentali Allegato L - Immobili Demaniali - Terreni

Prov.: AV Comune: Zungoli	Foglio: 11	Part.: 20	Sub:	R.D.: 0,00		
Scheda: 294	Estensione: 540	Qualità: ND			Reddito: 0,00	Valore: 279,03
Prov.: AV Comune: Zungoli	Foglio: 11	Part.: 288	Sub:	R.D.: 0,00		
Scheda: 295	Estensione: 30	Qualità: ND			Reddito: 0,00	Valore: 10,20
Prov.: AV Comune: Zungoli	Foglio: 11	Part.: 289	Sub:	R.D.: 0,00		
Scheda: 296	Estensione: 240	Qualità: ND			Reddito: 0,00	Valore: 127,20
Prov.: AV Comune: Zungoli	Foglio: 11	Part.: 293	Sub:	R.D.: 0,00		
Scheda: 297	Estensione: 310	Qualità: ND			Reddito: 0,00	Valore: 129,40
Prov.: AV Comune: Zungoli	Foglio: 11	Part.: 3	Sub:	R.D.: 0,00		
Scheda: 298	Estensione: 60	Qualità: ND			Reddito: 0,00	Valore: 31,25
Prov.: AV Comune: Zungoli	Foglio: 11	Part.: 4	Sub:	R.D.: 0,00		
Scheda: 299	Estensione: 60	Qualità: ND			Reddito: 0,00	Valore: 20,40
Prov.: AV Comune: Zungoli	Foglio: 11	Part.: 5	Sub:	R.D.: 0,00		
Scheda: 300	Estensione: 110	Qualità: ND			Reddito: 0,00	Valore: 31,39
Prov.: BN Comune: Amorosi	Foglio: 9	Part.: 203	Sub:	R.D.: 0,00		
Scheda: 3198	Estensione:	Qualità:			Reddito: 342,54	Valore: 0,00
Prov.: BN Comune: Apollosa	Foglio: 21	Part.: 150	Sub:	R.D.: 0,00		
Scheda: 838	Estensione: 0	Qualità: ND			Reddito: 0,00	Valore: 0,00
Prov.: BN Comune: Arpaia	Foglio: 4	Part.: 29	Sub:	R.D.: 0,00		
Scheda: 857	Estensione: 0	Qualità: ND			Reddito: 0,00	Valore: 0,00
Prov.: BN Comune: Arpaia	Foglio: 4	Part.: 31	Sub:	R.D.: 0,00		
Scheda: 858	Estensione: 0	Qualità: ND			Reddito: 0,00	Valore: 0,00
Prov.: BN Comune: Benevento	Foglio: 26	Part.: 44	Sub:	R.D.: 6,51		
Scheda: 901	Estensione: 0	Qualità: Seminativo irriguo			Reddito: 0,00	Valore: 1.098,56
Prov.: BN Comune: Benevento	Foglio: 26	Part.: 44	Sub:	R.D.: 6,51		
Scheda: 902	Estensione: 0	Qualità: ND			Reddito: 0,00	Valore: 1.098,56
Prov.: BN Comune: Benevento	Foglio: 26	Part.: 503	Sub:	R.D.: 0,00		
Scheda: 917	Estensione: 0	Qualità: ND			Reddito: 0,00	Valore: 0,00
Prov.: BN Comune: Benevento	Foglio: 26	Part.: 505	Sub:	R.D.: 0,00		
Scheda: 918	Estensione: 0	Qualità: ND			Reddito: 0,00	Valore: 0,00
Prov.: BN Comune: Benevento	Foglio: 26	Part.: 51	Sub:	R.D.: 0,00		
Scheda: 919	Estensione: 0	Qualità: ND			Reddito: 0,00	Valore: 0,00
Prov.: BN Comune: Benevento	Foglio: 26	Part.: 510	Sub:	R.D.: 0,00		
Scheda: 920	Estensione: 0	Qualità: ND			Reddito: 0,00	Valore: 0,00
Prov.: BN Comune: Benevento	Foglio: 26	Part.: 52	Sub:	R.D.: 4,80		
Scheda: 903	Estensione: 0	Qualità: ND			Reddito: 0,00	Valore: 810,00
Prov.: BN Comune: Benevento	Foglio: 26	Part.: 53	Sub:	R.D.: 0,00		
Scheda: 921	Estensione: 0	Qualità: ND			Reddito: 0,00	Valore: 0,00
Prov.: BN Comune: Benevento	Foglio: 26	Part.: 679	Sub:	R.D.: 0,00		
Scheda: 922	Estensione: 0	Qualità: ND			Reddito: 0,00	Valore: 0,00
Prov.: BN Comune: Benevento	Foglio: 26	Part.: 680	Sub:	R.D.: 0,00		
Scheda: 923	Estensione: 0	Qualità: ND			Reddito: 0,00	Valore: 0,00
Prov.: BN Comune: Benevento	Foglio: 37	Part.: 26	Sub:	R.D.: 0,00		
Scheda: 904	Estensione: 0	Qualità: Prato			Reddito: 0,00	Valore: 0,00

Direzione Generale per le Risorse Strumentali Allegato L - Immobili Demaniali - Terreni

Prov.: BN Comune: Benevento	Foglio: 38	Part.: 18	Sub:	R.D.: 176,50		
Scheda: 924	Estensione: 0	Qualità: Seminativo irriguo		Reddito: 0,00	Valore: 29.784,38	
Prov.: BN Comune: Benevento	Foglio: 38	Part.: 22	Sub:	R.D.: 3,72		
Scheda: 905	Estensione: 0	Qualità: Seminativo		Reddito: 0,00	Valore: 627,75	
Prov.: BN Comune: Benevento	Foglio: 38	Part.: 24	Sub:	R.D.: 2,23		
Scheda: 906	Estensione: 0	Qualità: ND		Reddito: 0,00	Valore: 376,31	
Prov.: BN Comune: Benevento	Foglio: 38	Part.: 25	Sub:	R.D.: 0,00		
Scheda: 925	Estensione: 0	Qualità: ND		Reddito: 0,00	Valore: 0,00	
Prov.: BN Comune: Benevento	Foglio: 38	Part.: 250	Sub:	R.D.: 0,00		
Scheda: 926	Estensione: 0	Qualità: ND		Reddito: 0,00	Valore: 0,00	
Prov.: BN Comune: Benevento	Foglio: 46	Part.: 49	Sub:	R.D.: 0,00		
Scheda: 927	Estensione: 0	Qualità: ND		Reddito: 0,00	Valore: 0,00	
Prov.: BN Comune: Benevento	Foglio: 46	Part.: 50	Sub:	R.D.: 0,00		
Scheda: 928	Estensione: 0	Qualità: ND		Reddito: 0,00	Valore: 0,00	
Prov.: BN Comune: Benevento	Foglio: 46	Part.: 51	Sub:	R.D.: 1,21		
Scheda: 929	Estensione: 0	Qualità: Seminativo		Reddito: 0,00	Valore: 204,19	
Prov.: BN Comune: Benevento	Foglio: 55	Part.: 42	Sub:	R.D.: 0,00		
Scheda: 907	Estensione: 0	Qualità: ND		Reddito: 0,00	Valore: 0,00	
Prov.: BN Comune: Benevento	Foglio: 55	Part.: 47	Sub:	R.D.: 0,00		
Scheda: 931	Estensione: 0	Qualità: ND		Reddito: 0,00	Valore: 0,00	
Prov.: BN Comune: Benevento	Foglio: 55	Part.: 62	Sub:	R.D.: 0,00		
Scheda: 932	Estensione: 0	Qualità: ND		Reddito: 0,00	Valore: 0,00	
Prov.: BN Comune: Benevento	Foglio: 55	Part.: 63	Sub:	R.D.: 0,00		
Scheda: 908	Estensione: 0	Qualità: ND		Reddito: 0,00	Valore: 0,00	
Prov.: BN Comune: Benevento	Foglio: 55	Part.: 64	Sub:	R.D.: 0,00		
Scheda: 909	Estensione: 0	Qualità: ND		Reddito: 0,00	Valore: 0,00	
Prov.: BN Comune: Benevento	Foglio: 56	Part.: 144	Sub:	R.D.: 0,00		
Scheda: 933	Estensione: 0	Qualità: ND		Reddito: 0,00	Valore: 0,00	
Prov.: BN Comune: Benevento	Foglio: 56	Part.: 24	Sub:	R.D.: 0,00		
Scheda: 934	Estensione: 0	Qualità: ND		Reddito: 0,00	Valore: 0,00	
Prov.: BN Comune: Benevento	Foglio: 56	Part.: 41	Sub:	R.D.: 0,00		
Scheda: 935	Estensione: 0	Qualità: ND		Reddito: 0,00	Valore: 0,00	
Prov.: BN Comune: Benevento	Foglio: 67	Part.: 40	Sub:	R.D.: 0,00		
Scheda: 936	Estensione: 0	Qualità: ND		Reddito: 0,00	Valore: 0,00	
Prov.: BN Comune: Benevento	Foglio: 67	Part.: 91	Sub:	R.D.: 0,00		
Scheda: 910	Estensione: 0	Qualità: ND		Reddito: 0,00	Valore: 0,00	
Prov.: BN Comune: Benevento	Foglio: 78	Part.: 247	Sub:	R.D.: 0,00		
Scheda: 937	Estensione: 0	Qualità: ND		Reddito: 0,00	Valore: 0,00	
Prov.: BN Comune: Benevento	Foglio: 78	Part.: 248	Sub:	R.D.: 0,00		
Scheda: 938	Estensione: 0	Qualità: ND		Reddito: 0,00	Valore: 0,00	
Prov.: BN Comune: Benevento	Foglio: 82	Part.: 136	Sub:	R.D.: 0,00		
Scheda: 939	Estensione: 0	Qualità: ND		Reddito: 0,00	Valore: 0,00	
Prov.: BN Comune: Benevento	Foglio: 82	Part.: 192	Sub:	R.D.: 0,00		
Scheda: 911	Estensione: 0	Qualità: ND		Reddito: 0,00	Valore: 0,00	

Direzione Generale per le Risorse Strumentali Allegato L - Immobili Demaniali - Terreni

Prov.: BN Comune: Benevento	Foglio: 82	Part.: 211	Sub:	R.D.: 0,00		
Scheda: 912	Estensione: 0	Qualità: ND			Reddito: 0,00	Valore: 0,00
Prov.: BN Comune: Benevento	Foglio: 82	Part.: 322	Sub:	R.D.: 0,00		
Scheda: 913	Estensione: 0	Qualità: ND			Reddito: 0,00	Valore: 0,00
Prov.: BN Comune: Benevento	Foglio: 82	Part.: 322	Sub:	R.D.: 0,00		
Scheda: 914	Estensione: 0	Qualità: ND			Reddito: 0,00	Valore: 0,00
Prov.: BN Comune: Cerreto Sannita	Foglio: 16	Part.: 175	Sub:	R.D.: 0,00		
Scheda: 3179	Estensione:	Qualità:			Reddito: 336,82	Valore: 0,00
Prov.: BN Comune: Forchia	Foglio: 2	Part.: 106	Sub:	R.D.: 0,00		
Scheda: 1358	Estensione: 0	Qualità: ND			Reddito: 0,00	Valore: 0,00
Prov.: BN Comune: Forchia	Foglio: 2	Part.: 29	Sub:	R.D.: 0,00		
Scheda: 1359	Estensione: 0	Qualità: ND			Reddito: 0,00	Valore: 0,00
Prov.: CE Comune: Alife	Foglio: 15	Part.: 107	Sub:	R.D.: 0,00		
Scheda: 615	Estensione: 0	Qualità: ND			Reddito: 0,00	Valore: 0,00
Prov.: CE Comune: Alife	Foglio: 20	Part.: 47	Sub:	R.D.: 0,00		
Scheda: 616	Estensione: 0	Qualità: ND			Reddito: 0,00	Valore: 0,00
Prov.: CE Comune: Alife	Foglio: 21	Part.: 109	Sub:	R.D.: 2,88		
Scheda: 617	Estensione: 0	Qualità: ND			Reddito: 0,00	Valore: 486,00
Prov.: CE Comune: Alife	Foglio: 21	Part.: 111	Sub:	R.D.: 5,35		
Scheda: 618	Estensione: 0	Qualità: ND			Reddito: 0,00	Valore: 902,81
Prov.: CE Comune: Alife	Foglio: 21	Part.: 113	Sub:	R.D.: 0,70		
Scheda: 619	Estensione: 0	Qualità: ND			Reddito: 0,00	Valore: 118,13
Prov.: CE Comune: Alife	Foglio: 21	Part.: 115	Sub:	R.D.: 0,48		
Scheda: 620	Estensione: 0	Qualità: ND			Reddito: 0,00	Valore: 81,00
Prov.: CE Comune: Alife	Foglio: 21	Part.: 122	Sub:	R.D.: 1,28		
Scheda: 621	Estensione: 0	Qualità: ND			Reddito: 0,00	Valore: 216,00
Prov.: CE Comune: Alife	Foglio: 21	Part.: 185	Sub:	R.D.: 0,00		
Scheda: 622	Estensione: 0	Qualità: ND			Reddito: 0,00	Valore: 0,00
Prov.: CE Comune: Alife	Foglio: 21	Part.: 20	Sub:	R.D.: 0,00		
Scheda: 623	Estensione: 0	Qualità: ND			Reddito: 0,00	Valore: 0,00
Prov.: CE Comune: Alife	Foglio: 21	Part.: 23	Sub:	R.D.: 0,00		
Scheda: 624	Estensione: 0	Qualità: ND			Reddito: 0,00	Valore: 0,00
Prov.: CE Comune: Alife	Foglio: 21	Part.: 28	Sub:	R.D.: 0,00		
Scheda: 625	Estensione: 0	Qualità: ND			Reddito: 0,00	Valore: 0,00
Prov.: CE Comune: Alife	Foglio: 21	Part.: 29	Sub:	R.D.: 0,00		
Scheda: 626	Estensione: 0	Qualità: ND			Reddito: 0,00	Valore: 0,00
Prov.: CE Comune: Alife	Foglio: 21	Part.: 36	Sub:	R.D.: 0,00		
Scheda: 627	Estensione: 0	Qualità: ND			Reddito: 0,00	Valore: 0,00
Prov.: CE Comune: Alife	Foglio: 21	Part.: 82	Sub:	R.D.: 1,39		
Scheda: 631	Estensione: 0	Qualità: ND			Reddito: 0,00	Valore: 234,56
Prov.: CE Comune: Alife	Foglio: 21	Part.: 83	Sub:	R.D.: 0,79		
Scheda: 632	Estensione: 0	Qualità: ND			Reddito: 0,00	Valore: 133,31
Prov.: CE Comune: Alife	Foglio: 27	Part.: 175	Sub:	R.D.: 10,11		
Scheda: 633	Estensione: 0	Qualità: ND			Reddito: 0,00	Valore: 1.706,06

Direzione Generale per le Risorse Strumentali Allegato L - Immobili Demaniali - Terreni

Prov.: CE Comune: Alife Foglio: 27 Part.: 183 Sub: R.D.: 3,16		
Scheda: 634 Estensione: 0 Qualità: ND	Reddito: 0,00	Valore: 533,25
Prov.: CE Comune: Alife Foglio: 27 Part.: 185 Sub: R.D.: 2,79		
Scheda: 635 Estensione: 0 Qualità: ND	Reddito: 0,00	Valore: 470,81
Prov.: CE Comune: Alife Foglio: 27 Part.: 346 Sub: R.D.: 1,21		
Scheda: 636 Estensione: 0 Qualità: ND	Reddito: 0,00	Valore: 204,19
Prov.: CE Comune: Alife Foglio: 27 Part.: 348 Sub: R.D.: 0,60		
Scheda: 637 Estensione: 0 Qualità: ND	Reddito: 0,00	Valore: 101,25
Prov.: CE Comune: Alife Foglio: 27 Part.: 352 Sub: R.D.: 2,84		
Scheda: 638 Estensione: 0 Qualità: ND	Reddito: 0,00	Valore: 479,25
Prov.: CE Comune: Alife Foglio: 27 Part.: 363 Sub: R.D.: 3,65		
Scheda: 639 Estensione: 0 Qualità: ND	Reddito: 0,00	Valore: 615,94
Prov.: CE Comune: Alife Foglio: 27 Part.: 367 Sub: R.D.: 0,95		
Scheda: 640 Estensione: 0 Qualità: ND	Reddito: 0,00	Valore: 160,31
Prov.: CE Comune: Alife Foglio: 27 Part.: 368 Sub: R.D.: 4,07		
Scheda: 641 Estensione: 0 Qualità: ND	Reddito: 0,00	Valore: 686,81
Prov.: CE Comune: Alife Foglio: 27 Part.: 370 Sub: R.D.: 0,88		
Scheda: 642 Estensione: 0 Qualità: ND	Reddito: 0,00	Valore: 148,50
Prov.: CE Comune: Alife Foglio: 27 Part.: 373 Sub: R.D.: 2,77		
Scheda: 643 Estensione: 0 Qualità: ND	Reddito: 0,00	Valore: 467,44
Prov.: CE Comune: Alife Foglio: 27 Part.: 375 Sub: R.D.: 0,09		
Scheda: 644 Estensione: 0 Qualità: ND	Reddito: 0,00	Valore: 15,19
Prov.: CE Comune: Alife Foglio: 27 Part.: 377 Sub: R.D.: 1,65		
Scheda: 645 Estensione: 0 Qualità: ND	Reddito: 0,00	Valore: 278,44
Prov.: CE Comune: Alife Foglio: 27 Part.: 388 Sub: R.D.: 1,05		
Scheda: 646 Estensione: 0 Qualità: ND	Reddito: 0,00	Valore: 177,19
Prov.: CE Comune: Alife Foglio: 27 Part.: 72 Sub: R.D.: 0,00		
Scheda: 647 Estensione: 0 Qualità: ND	Reddito: 0,00	Valore: 0,00
Prov.: CE Comune: Alife Foglio: 27 Part.: 73 Sub: R.D.: 11,43		
Scheda: 648 Estensione: 0 Qualità: ND	Reddito: 0,00	Valore: 1.928,81
Prov.: CE Comune: Alife Foglio: 27 Part.: 74 Sub: R.D.: 10,78		
Scheda: 649 Estensione: 0 Qualità: ND	Reddito: 0,00	Valore: 1.819,13
Prov.: CE Comune: Alife Foglio: 27 Part.: 76 Sub: R.D.: 0,00		
Scheda: 650 Estensione: 0 Qualità: ND	Reddito: 0,00	Valore: 0,00
Prov.: CE Comune: Alife Foglio: 32 Part.: 162 Sub: R.D.: 108,07		
Scheda: 651 Estensione: 0 Qualità: ND	Reddito: 0,00	Valore: 18.236,81
Prov.: CE Comune: Alife Foglio: 32 Part.: 181 Sub: R.D.: 8,04		
Scheda: 652 Estensione: 0 Qualità: ND	Reddito: 0,00	Valore: 1.356,75
Prov.: CE Comune: Alife Foglio: 32 Part.: 182 Sub: R.D.: 3,49		
Scheda: 653 Estensione: 0 Qualità: ND	Reddito: 0,00	Valore: 588,94
Prov.: CE Comune: Alife Foglio: 32 Part.: 185 Sub: R.D.: 0,98		
Scheda: 654 Estensione: 0 Qualità: ND	Reddito: 0,00	Valore: 165,38
Prov.: CE Comune: Alife Foglio: 32 Part.: 187 Sub: R.D.: 0,05		
Scheda: 655 Estensione: 0 Qualità: ND	Reddito: 0,00	Valore: 8,44

Direzione Generale per le Risorse Strumentali Allegato L - Immobili Demaniali - Terreni

Prov.: CE Comune: Alife Foglio: 32 Part.: 194 Sub:	R.D.: 5,46		
Scheda: 656 Estensione: 0 Qualità: ND		Reddito: 0,00	Valore: 921,38
Prov.: CE Comune: Alife Foglio: 32 Part.: 196 Sub:	R.D.: 1,86		
Scheda: 657 Estensione: 0 Qualità: ND		Reddito: 0,00	Valore: 313,88
Prov.: CE Comune: Alife Foglio: 32 Part.: 202 Sub:	R.D.: 3,76		
Scheda: 658 Estensione: 0 Qualità: ND		Reddito: 0,00	Valore: 634,50
Prov.: CE Comune: Alife Foglio: 32 Part.: 204 Sub:	R.D.: 0,00		
Scheda: 659 Estensione: 0 Qualità: ND		Reddito: 0,00	Valore: 0,00
Prov.: CE Comune: Alife Foglio: 32 Part.: 210 Sub:	R.D.: 0,74		
Scheda: 660 Estensione: 0 Qualità: ND		Reddito: 0,00	Valore: 124,88
Prov.: CE Comune: Alife Foglio: 32 Part.: 212 Sub:	R.D.: 3,02		
Scheda: 661 Estensione: 0 Qualità: ND		Reddito: 0,00	Valore: 509,63
Prov.: CE Comune: Alife Foglio: 32 Part.: 215 Sub:	R.D.: 2,44		
Scheda: 662 Estensione: 0 Qualità: ND		Reddito: 0,00	Valore: 411,75
Prov.: CE Comune: Alife Foglio: 32 Part.: 217 Sub:	R.D.: 0,26		
Scheda: 663 Estensione: 0 Qualità: ND		Reddito: 0,00	Valore: 43,88
Prov.: CE Comune: Alife Foglio: 32 Part.: 220 Sub:	R.D.: 1,60		
Scheda: 664 Estensione: 0 Qualità: ND		Reddito: 0,00	Valore: 270,00
Prov.: CE Comune: Alife Foglio: 32 Part.: 58 Sub:	R.D.: 0,00		
Scheda: 665 Estensione: 0 Qualità: ND		Reddito: 0,00	Valore: 0,00
Prov.: CE Comune: Alife Foglio: 38 Part.: 179 Sub:	R.D.: 3,42		
Scheda: 666 Estensione: 0 Qualità: ND		Reddito: 0,00	Valore: 577,13
Prov.: CE Comune: Alife Foglio: 38 Part.: 181 Sub:	R.D.: 1,10		
Scheda: 667 Estensione: 0 Qualità: ND		Reddito: 0,00	Valore: 185,63
Prov.: CE Comune: Alife Foglio: 38 Part.: 183 Sub:	R.D.: 1,24		
Scheda: 668 Estensione: 0 Qualità: ND		Reddito: 0,00	Valore: 209,25
Prov.: CE Comune: Alife Foglio: 38 Part.: 189 Sub:	R.D.: 6,17		
Scheda: 669 Estensione: 0 Qualità: ND		Reddito: 0,00	Valore: 1.041,19
Prov.: CE Comune: Alife Foglio: 38 Part.: 191 Sub:	R.D.: 1,70		
Scheda: 670 Estensione: 0 Qualità: ND		Reddito: 0,00	Valore: 286,88
Prov.: CE Comune: Alife Foglio: 38 Part.: 194 Sub:	R.D.: 3,61		
Scheda: 671 Estensione: 0 Qualità: ND		Reddito: 0,00	Valore: 609,19
Prov.: CE Comune: Alife Foglio: 38 Part.: 198 Sub:	R.D.: 4,14		
Scheda: 672 Estensione: 0 Qualità: ND		Reddito: 0,00	Valore: 698,63
Prov.: CE Comune: Alife Foglio: 38 Part.: 200 Sub:	R.D.: 1,04		
Scheda: 673 Estensione: 0 Qualità: ND		Reddito: 0,00	Valore: 175,50
Prov.: CE Comune: Alife Foglio: 38 Part.: 208 Sub:	R.D.: 2,25		
Scheda: 674 Estensione: 0 Qualità: ND		Reddito: 0,00	Valore: 379,69
Prov.: CE Comune: Alife Foglio: 38 Part.: 209 Sub:	R.D.: 3,69		
Scheda: 675 Estensione: 0 Qualità: ND		Reddito: 0,00	Valore: 622,69
Prov.: CE Comune: Alife Foglio: 38 Part.: 212 Sub:	R.D.: 0,00		
Scheda: 676 Estensione: 0 Qualità: ND		Reddito: 0,00	Valore: 0,00
Prov.: CE Comune: Alife Foglio: 38 Part.: 214 Sub:	R.D.: 1,64		
Scheda: 677 Estensione: 0 Qualità: ND		Reddito: 0,00	Valore: 276,75

Direzione Generale per le Risorse Strumentali Allegato L - Immobili Demaniali - Terreni

Prov.: CE Comune: Alife Foglio: 38 Part.: 217 Sub:	R.D.: 1,27		
Scheda: 678 Estensione: 0 Qualità: ND		Reddito: 0,00	Valore: 214,31
Prov.: CE Comune: Alife Foglio: 38 Part.: 220 Sub:	R.D.: 1,36		
Scheda: 679 Estensione: 0 Qualità: ND		Reddito: 0,00	Valore: 229,50
Prov.: CE Comune: Alife Foglio: 38 Part.: 223 Sub:	R.D.: 3,33		
Scheda: 680 Estensione: 0 Qualità: ND		Reddito: 0,00	Valore: 561,94
Prov.: CE Comune: Alife Foglio: 38 Part.: 228 Sub:	R.D.: 13,80		
Scheda: 681 Estensione: 0 Qualità: ND		Reddito: 0,00	Valore: 2.328,75
Prov.: CE Comune: Alife Foglio: 38 Part.: 233 Sub:	R.D.: 2,70		
Scheda: 682 Estensione: 0 Qualità: ND		Reddito: 0,00	Valore: 455,63
Prov.: CE Comune: Alife Foglio: 38 Part.: 235 Sub:	R.D.: 0,50		
Scheda: 683 Estensione: 0 Qualità: ND		Reddito: 0,00	Valore: 84,38
Prov.: CE Comune: Alife Foglio: 38 Part.: 62 Sub:	R.D.: 0,00		
Scheda: 684 Estensione: 0 Qualità: ND		Reddito: 0,00	Valore: 0,00
Prov.: CE Comune: Alife Foglio: 38 Part.: 80 Sub:	R.D.: 0,00		
Scheda: 685 Estensione: 0 Qualità: ND		Reddito: 0,00	Valore: 0,00
Prov.: CE Comune: Alife Foglio: 49 Part.: 13 Sub:	R.D.: 0,00		
Scheda: 686 Estensione: 0 Qualità: ND		Reddito: 0,00	Valore: 0,00
Prov.: CE Comune: Alife Foglio: 49 Part.: 32 Sub:	R.D.: 3,78		
Scheda: 687 Estensione: 0 Qualità: ND		Reddito: 0,00	Valore: 637,88
Prov.: CE Comune: Alife Foglio: 49 Part.: 37 Sub:	R.D.: 0,00		
Scheda: 688 Estensione: 0 Qualità: ND		Reddito: 0,00	Valore: 0,00
Prov.: CE Comune: Alife Foglio: 49 Part.: 72 Sub:	R.D.: 7,42		
Scheda: 689 Estensione: 0 Qualità: ND		Reddito: 0,00	Valore: 1.252,13
Prov.: CE Comune: Alife Foglio: 49 Part.: 74 Sub:	R.D.: 7,78		
Scheda: 690 Estensione: 0 Qualità: ND		Reddito: 0,00	Valore: 1.312,88
Prov.: CE Comune: Alife Foglio: 49 Part.: 76 Sub:	R.D.: 0,08		
Scheda: 691 Estensione: 0 Qualità: ND		Reddito: 0,00	Valore: 13,50
Prov.: CE Comune: Alvignano Foglio: 10 Part.: 259 Sub:	R.D.: 0,00		
Scheda: 695 Estensione: 0 Qualità: ND		Reddito: 0,00	Valore: 845,00
Prov.: CE Comune: Alvignano Foglio: 10 Part.: 266 Sub:	R.D.: 0,00		
Scheda: 696 Estensione: 0 Qualità: ND		Reddito: 0,00	Valore: 0,00
Prov.: CE Comune: Alvignano Foglio: 10 Part.: 284 Sub:	R.D.: 0,00		
Scheda: 697 Estensione: 0 Qualità: ND		Reddito: 0,00	Valore: 781,62
Prov.: CE Comune: Alvignano Foglio: 10 Part.: 298 Sub:	R.D.: 0,00		
Scheda: 698 Estensione: 0 Qualità: ND		Reddito: 0,00	Valore: 185,25
Prov.: CE Comune: Alvignano Foglio: 10 Part.: 299 Sub:	R.D.: 0,00		
Scheda: 699 Estensione: 0 Qualità: ND		Reddito: 0,00	Valore: 677,62
Prov.: CE Comune: Alvignano Foglio: 10 Part.: 520 Sub:	R.D.: 0,00		
Scheda: 700 Estensione: 0 Qualità: ND		Reddito: 0,00	Valore: 0,00
Prov.: CE Comune: Alvignano Foglio: 10 Part.: 54 Sub:	R.D.: 0,00		
Scheda: 701 Estensione: 0 Qualità: ND		Reddito: 0,00	Valore: 3.168,75
Prov.: CE Comune: Alvignano Foglio: 10 Part.: 89 Sub:	R.D.: 0,00		
Scheda: 702 Estensione: 0 Qualità: ND		Reddito: 0,00	Valore: 5.351,12

Direzione Generale per le Risorse Strumentali Allegato L - Immobili Demaniali - Terreni

Prov.: CE Comune: Alvignano	Foglio: 10	Part.: 90	Sub:	R.D.: 0,00		
Scheda: 703	Estensione: 0	Qualità: ND			Reddito: 0,00	Valore: 0,00
Prov.: CE Comune: Alvignano	Foglio: 19	Part.: 217	Sub:	R.D.: 0,00		
Scheda: 706	Estensione: 0	Qualità: ND			Reddito: 0,00	Valore: 242,12
Prov.: CE Comune: Alvignano	Foglio: 19	Part.: 218	Sub:	R.D.: 0,00		
Scheda: 707	Estensione: 0	Qualità: ND			Reddito: 0,00	Valore: 0,00
Prov.: CE Comune: Alvignano	Foglio: 19	Part.: 222	Sub:	R.D.: 0,00		
Scheda: 708	Estensione: 0	Qualità: ND			Reddito: 0,00	Valore: 0,00
Prov.: CE Comune: Alvignano	Foglio: 19	Part.: 228	Sub:	R.D.: 0,00		
Scheda: 709	Estensione: 0	Qualità: ND			Reddito: 0,00	Valore: 0,00
Prov.: CE Comune: Alvignano	Foglio: 19	Part.: 232	Sub:	R.D.: 0,00		
Scheda: 710	Estensione: 0	Qualità: ND			Reddito: 0,00	Valore: 0,00
Prov.: CE Comune: Alvignano	Foglio: 19	Part.: 237	Sub:	R.D.: 0,00		
Scheda: 711	Estensione: 0	Qualità: ND			Reddito: 0,00	Valore: 14,62
Prov.: CE Comune: Alvignano	Foglio: 19	Part.: 305	Sub:	R.D.: 0,00		
Scheda: 712	Estensione: 0	Qualità: ND			Reddito: 0,00	Valore: 230,75
Prov.: CE Comune: Alvignano	Foglio: 19	Part.: 312	Sub:	R.D.: 0,00		
Scheda: 713	Estensione: 0	Qualità: ND			Reddito: 0,00	Valore: 227,50
Prov.: CE Comune: Alvignano	Foglio: 19	Part.: 314	Sub:	R.D.: 0,00		
Scheda: 714	Estensione: 0	Qualità: ND			Reddito: 0,00	Valore: 39,00
Prov.: CE Comune: Alvignano	Foglio: 19	Part.: 315	Sub:	R.D.: 0,00		
Scheda: 715	Estensione: 0	Qualità: ND			Reddito: 0,00	Valore: 138,12
Prov.: CE Comune: Alvignano	Foglio: 19	Part.: 316	Sub:	R.D.: 0,00		
Scheda: 716	Estensione: 0	Qualità: ND			Reddito: 0,00	Valore: 461,50
Prov.: CE Comune: Alvignano	Foglio: 19	Part.: 321	Sub:	R.D.: 0,00		
Scheda: 717	Estensione: 0	Qualità: ND			Reddito: 0,00	Valore: 165,75
Prov.: CE Comune: Alvignano	Foglio: 19	Part.: 334	Sub:	R.D.: 0,00		
Scheda: 718	Estensione: 0	Qualità: ND			Reddito: 0,00	Valore: 687,37
Prov.: CE Comune: Alvignano	Foglio: 19	Part.: 338	Sub:	R.D.: 0,00		
Scheda: 719	Estensione: 0	Qualità: ND			Reddito: 0,00	Valore: 310,37
Prov.: CE Comune: Alvignano	Foglio: 19	Part.: 340	Sub:	R.D.: 0,00		
Scheda: 720	Estensione: 0	Qualità: ND			Reddito: 0,00	Valore: 1,62
Prov.: CE Comune: Alvignano	Foglio: 19	Part.: 343	Sub:	R.D.: 0,00		
Scheda: 721	Estensione: 0	Qualità: ND			Reddito: 0,00	Valore: 359,12
Prov.: CE Comune: Alvignano	Foglio: 19	Part.: 369	Sub:	R.D.: 1,81		
Scheda: 722	Estensione: 0	Qualità: ND			Reddito: 0,00	Valore: 305,44
Prov.: CE Comune: Alvignano	Foglio: 19	Part.: 370	Sub:	R.D.: 3,36		
Scheda: 723	Estensione: 0	Qualità: ND			Reddito: 0,00	Valore: 567,00
Prov.: CE Comune: Alvignano	Foglio: 19	Part.: 373	Sub:	R.D.: 0,96		
Scheda: 724	Estensione: 0	Qualità: ND			Reddito: 0,00	Valore: 162,00
Prov.: CE Comune: Alvignano	Foglio: 19	Part.: 374	Sub:	R.D.: 0,56		
Scheda: 725	Estensione: 0	Qualità: ND			Reddito: 0,00	Valore: 94,50
Prov.: CE Comune: Alvignano	Foglio: 19	Part.: 378	Sub:	R.D.: 0,00		
Scheda: 726	Estensione: 0	Qualità: ND			Reddito: 0,00	Valore: 131,62

Direzione Generale per le Risorse Strumentali Allegato L - Immobili Demaniali - Terreni

Prov.: CE Comune: Alvignano	Foglio: 19	Part.: 379	Sub:	R.D.: 0,00		
Scheda: 727	Estensione: 0	Qualità: ND			Reddito: 0,00	Valore: 61,75
Prov.: CE Comune: Alvignano	Foglio: 19	Part.: 410	Sub:	R.D.: 0,00		
Scheda: 728	Estensione: 0	Qualità: ND			Reddito: 0,00	Valore: 451,75
Prov.: CE Comune: Alvignano	Foglio: 19	Part.: 436	Sub:	R.D.: 0,00		
Scheda: 729	Estensione: 0	Qualità: ND			Reddito: 0,00	Valore: 222,62
Prov.: CE Comune: Alvignano	Foglio: 19	Part.: 437	Sub:	R.D.: 0,00		
Scheda: 730	Estensione: 0	Qualità: ND			Reddito: 0,00	Valore: 0,00
Prov.: CE Comune: Alvignano	Foglio: 19	Part.: 484	Sub:	R.D.: 0,00		
Scheda: 731	Estensione: 0	Qualità: ND			Reddito: 0,00	Valore: 136,50
Prov.: CE Comune: Alvignano	Foglio: 19	Part.: 94	Sub:	R.D.: 0,00		
Scheda: 732	Estensione: 0	Qualità: ND			Reddito: 0,00	Valore: 0,00
Prov.: CE Comune: Alvignano	Foglio: 23	Part.: 11	Sub:	R.D.: 0,00		
Scheda: 733	Estensione: 0	Qualità: ND			Reddito: 0,00	Valore: 0,00
Prov.: CE Comune: Alvignano	Foglio: 23	Part.: 114	Sub:	R.D.: 0,00		
Scheda: 734	Estensione: 0	Qualità: ND			Reddito: 0,00	Valore: 906,75
Prov.: CE Comune: Alvignano	Foglio: 23	Part.: 115	Sub:	R.D.: 0,00		
Scheda: 735	Estensione: 0	Qualità: ND			Reddito: 0,00	Valore: 0,00
Prov.: CE Comune: Alvignano	Foglio: 23	Part.: 1196	Sub:	R.D.: 0,00		
Scheda: 736	Estensione: 0	Qualità: ND			Reddito: 0,00	Valore: 0,00
Prov.: CE Comune: Alvignano	Foglio: 23	Part.: 136	Sub:	R.D.: 0,00		
Scheda: 737	Estensione: 0	Qualità: ND			Reddito: 0,00	Valore: 1.439,75
Prov.: CE Comune: Alvignano	Foglio: 23	Part.: 140	Sub:	R.D.: 0,00		
Scheda: 738	Estensione: 0	Qualità: ND			Reddito: 0,00	Valore: 1.067,33
Prov.: CE Comune: Alvignano	Foglio: 23	Part.: 144	Sub:	R.D.: 0,00		
Scheda: 739	Estensione: 0	Qualità: ND			Reddito: 0,00	Valore: 1.187,87
Prov.: CE Comune: Alvignano	Foglio: 23	Part.: 145	Sub:	R.D.: 0,00		
Scheda: 740	Estensione: 0	Qualità: ND			Reddito: 0,00	Valore: 229,12
Prov.: CE Comune: Alvignano	Foglio: 23	Part.: 146	Sub:	R.D.: 0,00		
Scheda: 741	Estensione: 0	Qualità: ND			Reddito: 0,00	Valore: 198,25
Prov.: CE Comune: Alvignano	Foglio: 23	Part.: 148	Sub:	R.D.: 0,00		
Scheda: 742	Estensione: 0	Qualità: ND			Reddito: 0,00	Valore: 1.360,12
Prov.: CE Comune: Alvignano	Foglio: 23	Part.: 149	Sub:	R.D.: 0,00		
Scheda: 743	Estensione: 0	Qualità: ND			Reddito: 0,00	Valore: 1,62
Prov.: CE Comune: Alvignano	Foglio: 23	Part.: 150	Sub:	R.D.: 0,00		
Scheda: 693	Estensione: 0	Qualità: ND			Reddito: 0,00	Valore: 1.174,87
Prov.: CE Comune: Alvignano	Foglio: 23	Part.: 173	Sub:	R.D.: 0,00		
Scheda: 744	Estensione: 0	Qualità: ND			Reddito: 0,00	Valore: 680,87
Prov.: CE Comune: Alvignano	Foglio: 23	Part.: 178	Sub:	R.D.: 0,00		
Scheda: 745	Estensione: 0	Qualità: ND			Reddito: 0,00	Valore: 89,85
Prov.: CE Comune: Alvignano	Foglio: 23	Part.: 179	Sub:	R.D.: 0,00		
Scheda: 746	Estensione: 0	Qualità: ND			Reddito: 0,00	Valore: 71,50
Prov.: CE Comune: Alvignano	Foglio: 23	Part.: 180	Sub:	R.D.: 0,00		
Scheda: 747	Estensione: 0	Qualità: ND			Reddito: 0,00	Valore: 14,62

Direzione Generale per le Risorse Strumentali Allegato L - Immobili Demaniali - Terreni

Prov.: CE Comune: Alvignano	Foglio: 23	Part.: 182	Sub:	R.D.: 0,00		
Scheda: 748 Estensione: 0	Qualità: ND			Reddito: 0,00	Valore: 162,50	
Prov.: CE Comune: Alvignano	Foglio: 23	Part.: 183	Sub:	R.D.: 0,00		
Scheda: 749 Estensione: 0	Qualità: ND			Reddito: 0,00	Valore: 126,75	
Prov.: CE Comune: Alvignano	Foglio: 23	Part.: 186	Sub:	R.D.: 0,00		
Scheda: 750 Estensione: 0	Qualità: ND			Reddito: 0,00	Valore: 1.811,87	
Prov.: CE Comune: Alvignano	Foglio: 23	Part.: 190	Sub:	R.D.: 0,00		
Scheda: 751 Estensione: 0	Qualità: ND			Reddito: 0,00	Valore: 134,87	
Prov.: CE Comune: Alvignano	Foglio: 23	Part.: 198	Sub:	R.D.: 0,00		
Scheda: 752 Estensione: 0	Qualità: ND			Reddito: 0,00	Valore: 4,87	
Prov.: CE Comune: Alvignano	Foglio: 23	Part.: 199	Sub:	R.D.: 0,00		
Scheda: 753 Estensione: 0	Qualità: ND			Reddito: 0,00	Valore: 94,25	
Prov.: CE Comune: Alvignano	Foglio: 23	Part.: 209	Sub:	R.D.: 0,00		
Scheda: 754 Estensione: 0	Qualità: ND			Reddito: 0,00	Valore: 0,00	
Prov.: CE Comune: Alvignano	Foglio: 23	Part.: 211	Sub:	R.D.: 0,00		
Scheda: 755 Estensione: 0	Qualità: ND			Reddito: 0,00	Valore: 500,50	
Prov.: CE Comune: Alvignano	Foglio: 23	Part.: 213	Sub:	R.D.: 0,00		
Scheda: 756 Estensione: 0	Qualità: ND			Reddito: 0,00	Valore: 349,37	
Prov.: CE Comune: Alvignano	Foglio: 23	Part.: 229	Sub:	R.D.: 0,00		
Scheda: 757 Estensione: 0	Qualità: ND			Reddito: 0,00	Valore: 266,50	
Prov.: CE Comune: Alvignano	Foglio: 23	Part.: 230	Sub:	R.D.: 0,00		
Scheda: 758 Estensione: 0	Qualità: ND			Reddito: 0,00	Valore: 753,37	
Prov.: CE Comune: Alvignano	Foglio: 23	Part.: 245	Sub:	R.D.: 0,00		
Scheda: 759 Estensione: 0	Qualità: ND			Reddito: 0,00	Valore: 308,75	
Prov.: CE Comune: Alvignano	Foglio: 23	Part.: 246	Sub:	R.D.: 0,00		
Scheda: 760 Estensione: 0	Qualità: ND			Reddito: 0,00	Valore: 1.324,37	
Prov.: CE Comune: Alvignano	Foglio: 23	Part.: 251	Sub:	R.D.: 0,00		
Scheda: 761 Estensione: 0	Qualità: ND			Reddito: 0,00	Valore: 1.140,75	
Prov.: CE Comune: Alvignano	Foglio: 23	Part.: 270	Sub:	R.D.: 0,00		
Scheda: 762 Estensione: 0	Qualità: ND			Reddito: 0,00	Valore: 144,62	
Prov.: CE Comune: Alvignano	Foglio: 23	Part.: 271	Sub:	R.D.: 0,00		
Scheda: 763 Estensione: 0	Qualità: ND			Reddito: 0,00	Valore: 242,12	
Prov.: CE Comune: Alvignano	Foglio: 23	Part.: 272	Sub:	R.D.: 0,00		
Scheda: 764 Estensione: 0	Qualità: ND			Reddito: 0,00	Valore: 606,12	
Prov.: CE Comune: Alvignano	Foglio: 23	Part.: 274	Sub:	R.D.: 0,00		
Scheda: 765 Estensione: 0	Qualità: ND			Reddito: 0,00	Valore: 65,00	
Prov.: CE Comune: Alvignano	Foglio: 23	Part.: 283	Sub:	R.D.: 0,00		
Scheda: 766 Estensione: 0	Qualità: ND			Reddito: 0,00	Valore: 849,87	
Prov.: CE Comune: Alvignano	Foglio: 23	Part.: 284	Sub:	R.D.: 0,00		
Scheda: 767 Estensione: 0	Qualità: ND			Reddito: 0,00	Valore: 222,62	
Prov.: CE Comune: Alvignano	Foglio: 23	Part.: 285	Sub:	R.D.: 0,00		
Scheda: 768 Estensione: 0	Qualità: ND			Reddito: 0,00	Valore: 222,62	
Prov.: CE Comune: Alvignano	Foglio: 23	Part.: 292	Sub:	R.D.: 0,00		
Scheda: 769 Estensione: 0	Qualità: ND			Reddito: 0,00	Valore: 2.796,62	

Direzione Generale per le Risorse Strumentali Allegato L - Immobili Demaniali - Terreni

Prov.: CE Comune: Alvignano	Foglio: 23	Part.: 294	Sub:	R.D.: 0,00		
Scheda: 770	Estensione: 0	Qualità: ND			Reddito: 0,00	Valore: 9,75
Prov.: CE Comune: Alvignano	Foglio: 23	Part.: 296	Sub:	R.D.: 0,00		
Scheda: 771	Estensione: 0	Qualità: ND			Reddito: 0,00	Valore: 52,00
Prov.: CE Comune: Alvignano	Foglio: 23	Part.: 299	Sub:	R.D.: 0,00		
Scheda: 772	Estensione: 0	Qualità: ND			Reddito: 0,00	Valore: 325,00
Prov.: CE Comune: Alvignano	Foglio: 23	Part.: 309	Sub:	R.D.: 0,00		
Scheda: 773	Estensione: 0	Qualità: ND			Reddito: 0,00	Valore: 362,37
Prov.: CE Comune: Alvignano	Foglio: 23	Part.: 310	Sub:	R.D.: 0,00		
Scheda: 774	Estensione: 0	Qualità: ND			Reddito: 0,00	Valore: 86,12
Prov.: CE Comune: Alvignano	Foglio: 23	Part.: 311	Sub:	R.D.: 0,00		
Scheda: 775	Estensione: 0	Qualità: ND			Reddito: 0,00	Valore: 86,12
Prov.: CE Comune: Alvignano	Foglio: 23	Part.: 312	Sub:	R.D.: 0,00		
Scheda: 776	Estensione: 0	Qualità: ND			Reddito: 0,00	Valore: 0,00
Prov.: CE Comune: Alvignano	Foglio: 23	Part.: 313	Sub:	R.D.: 0,00		
Scheda: 777	Estensione: 0	Qualità: ND			Reddito: 0,00	Valore: 211,25
Prov.: CE Comune: Alvignano	Foglio: 23	Part.: 314	Sub:	R.D.: 0,00		
Scheda: 778	Estensione: 0	Qualità: ND			Reddito: 0,00	Valore: 211,25
Prov.: CE Comune: Alvignano	Foglio: 23	Part.: 352	Sub:	R.D.: 0,00		
Scheda: 779	Estensione: 0	Qualità: ND			Reddito: 0,00	Valore: 0,00
Prov.: CE Comune: Alvignano	Foglio: 23	Part.: 362	Sub:	R.D.: 0,00		
Scheda: 780	Estensione: 0	Qualità: ND			Reddito: 0,00	Valore: 0,00
Prov.: CE Comune: Alvignano	Foglio: 23	Part.: 423	Sub:	R.D.: 0,00		
Scheda: 781	Estensione: 0	Qualità: ND			Reddito: 0,00	Valore: 0,00
Prov.: CE Comune: Alvignano	Foglio: 23	Part.: 490	Sub:	R.D.: 0,00		
Scheda: 782	Estensione: 0	Qualità: ND			Reddito: 0,00	Valore: 0,00
Prov.: CE Comune: Alvignano	Foglio: 23	Part.: 517	Sub:	R.D.: 0,00		
Scheda: 783	Estensione: 0	Qualità: ND			Reddito: 0,00	Valore: 0,00
Prov.: CE Comune: Alvignano	Foglio: 23	Part.: 518	Sub:	R.D.: 0,00		
Scheda: 784	Estensione: 0	Qualità: ND			Reddito: 0,00	Valore: 0,00
Prov.: CE Comune: Alvignano	Foglio: 23	Part.: 533	Sub:	R.D.: 0,00		
Scheda: 785	Estensione: 0	Qualità: ND			Reddito: 0,00	Valore: 0,00
Prov.: CE Comune: Alvignano	Foglio: 23	Part.: 576	Sub:	R.D.: 0,00		
Scheda: 787	Estensione: 0	Qualità: ND			Reddito: 0,00	Valore: 0,00
Prov.: CE Comune: Alvignano	Foglio: 23	Part.: 628	Sub:	R.D.: 0,00		
Scheda: 788	Estensione: 0	Qualità: ND			Reddito: 0,00	Valore: 0,00
Prov.: CE Comune: Alvignano	Foglio: 23	Part.: 68	Sub:	R.D.: 0,00		
Scheda: 789	Estensione: 0	Qualità: ND			Reddito: 0,00	Valore: 0,00
Prov.: CE Comune: Alvignano	Foglio: 23	Part.: 811	Sub:	R.D.: 0,00		
Scheda: 790	Estensione: 0	Qualità: ND			Reddito: 0,00	Valore: 0,00
Prov.: CE Comune: Alvignano	Foglio: 23	Part.: 91	Sub:	R.D.: 0,00		
Scheda: 791	Estensione: 0	Qualità: ND			Reddito: 0,00	Valore: 3.849,62
Prov.: CE Comune: Alvignano	Foglio: 23	Part.: 94	Sub:	R.D.: 0,00		
Scheda: 792	Estensione: 0	Qualità: ND			Reddito: 0,00	Valore: 1.368,25

Direzione Generale per le Risorse Strumentali Allegato L - Immobili Demaniali - Terreni

Prov.: CE Comune: Alvignano	Foglio: 29	Part.: 130	Sub:	R.D.: 0,00		
Scheda: 793	Estensione: 0	Qualità: ND			Reddito: 0,00	Valore: 2.479,75
Prov.: CE Comune: Alvignano	Foglio: 29	Part.: 155	Sub:	R.D.: 0,00		
Scheda: 794	Estensione: 0	Qualità: ND			Reddito: 0,00	Valore: 68,25
Prov.: CE Comune: Alvignano	Foglio: 29	Part.: 156	Sub:	R.D.: 0,00		
Scheda: 795	Estensione: 0	Qualità: ND			Reddito: 0,00	Valore: 355,87
Prov.: CE Comune: Alvignano	Foglio: 29	Part.: 182	Sub:	R.D.: 0,00		
Scheda: 796	Estensione: 0	Qualità: ND			Reddito: 0,00	Valore: 3.109,62
Prov.: CE Comune: Alvignano	Foglio: 29	Part.: 193	Sub:	R.D.: 0,00		
Scheda: 797	Estensione: 0	Qualità: ND			Reddito: 0,00	Valore: 162,50
Prov.: CE Comune: Alvignano	Foglio: 29	Part.: 194	Sub:	R.D.: 0,00		
Scheda: 798	Estensione: 0	Qualità: ND			Reddito: 0,00	Valore: 0,00
Prov.: CE Comune: Alvignano	Foglio: 29	Part.: 203	Sub:	R.D.: 0,00		
Scheda: 799	Estensione: 0	Qualità: ND			Reddito: 0,00	Valore: 1.330,87
Prov.: CE Comune: Alvignano	Foglio: 29	Part.: 205	Sub:	R.D.: 0,00		
Scheda: 800	Estensione: 0	Qualità: ND			Reddito: 0,00	Valore: 201,50
Prov.: CE Comune: Alvignano	Foglio: 29	Part.: 209	Sub:	R.D.: 0,00		
Scheda: 801	Estensione: 0	Qualità: ND			Reddito: 0,00	Valore: 1.085,50
Prov.: CE Comune: Alvignano	Foglio: 29	Part.: 211	Sub:	R.D.: 0,00		
Scheda: 802	Estensione: 0	Qualità: ND			Reddito: 0,00	Valore: 56,87
Prov.: CE Comune: Alvignano	Foglio: 29	Part.: 215	Sub:	R.D.: 0,00		
Scheda: 803	Estensione: 0	Qualità: ND			Reddito: 0,00	Valore: 0,00
Prov.: CE Comune: Alvignano	Foglio: 29	Part.: 216	Sub:	R.D.: 0,00		
Scheda: 804	Estensione: 0	Qualità: ND			Reddito: 0,00	Valore: 0,00
Prov.: CE Comune: Alvignano	Foglio: 31	Part.: 355	Sub:	R.D.: 0,00		
Scheda: 805	Estensione: 0	Qualità: ND			Reddito: 0,00	Valore: 18.444,37
Prov.: CE Comune: Alvignano	Foglio: 31	Part.: 356	Sub:	R.D.: 0,00		
Scheda: 806	Estensione: 0	Qualità: ND			Reddito: 0,00	Valore: 48,75
Prov.: CE Comune: Alvignano	Foglio: 31	Part.: 357	Sub:	R.D.: 0,00		
Scheda: 807	Estensione: 0	Qualità: ND			Reddito: 0,00	Valore: 56,87
Prov.: CE Comune: Alvignano	Foglio: 31	Part.: 477	Sub:	R.D.: 0,00		
Scheda: 808	Estensione: 0	Qualità: ND			Reddito: 0,00	Valore: 1.914,25
Prov.: CE Comune: Alvignano	Foglio: 31	Part.: 503	Sub:	R.D.: 0,00		
Scheda: 809	Estensione: 0	Qualità: ND			Reddito: 0,00	Valore: 255,13
Prov.: CE Comune: Alvignano	Foglio: 31	Part.: 504	Sub:	R.D.: 0,00		
Scheda: 810	Estensione: 0	Qualità: ND			Reddito: 0,00	Valore: 944,12
Prov.: CE Comune: Alvignano	Foglio: 31	Part.: 576	Sub:	R.D.: 0,00		
Scheda: 811	Estensione: 0	Qualità: ND			Reddito: 0,00	Valore: 1.984,12
Prov.: CE Comune: Alvignano	Foglio: 31	Part.: 578	Sub:	R.D.: 0,00		
Scheda: 812	Estensione: 0	Qualità: ND			Reddito: 0,00	Valore: 2.081,62
Prov.: CE Comune: Alvignano	Foglio: 31	Part.: 628	Sub:	R.D.: 0,00		
Scheda: 813	Estensione: 0	Qualità: ND			Reddito: 0,00	Valore: 856,37
Prov.: CE Comune: Alvignano	Foglio: 31	Part.: 63	Sub:	R.D.: 0,00		
Scheda: 814	Estensione: 0	Qualità: ND			Reddito: 0,00	Valore: 0,00

Direzione Generale per le Risorse Strumentali Allegato L - Immobili Demaniali - Terreni

Prov.: CE Comune: Alvignano	Foglio: 31	Part.: 653	Sub:	R.D.: 0,00		
Scheda: 815	Estensione: 0	Qualità: ND			Reddito: 0,00	Valore: 43,87
Prov.: CE Comune: Alvignano	Foglio: 35	Part.: 26	Sub:	R.D.: 0,00		
Scheda: 816	Estensione: 0	Qualità: ND			Reddito: 0,00	Valore: 0,00
Prov.: CE Comune: Alvignano	Foglio: 35	Part.: 39	Sub:	R.D.: 0,00		
Scheda: 694	Estensione: 0	Qualità: ND			Reddito: 0,00	Valore: 0,00
Prov.: CE Comune: Alvignano	Foglio: 35	Part.: 53	Sub:	R.D.: 0,00		
Scheda: 817	Estensione: 0	Qualità: ND			Reddito: 0,00	Valore: 104,00
Prov.: CE Comune: Alvignano	Foglio: 35	Part.: 56	Sub:	R.D.: 0,00		
Scheda: 818	Estensione: 0	Qualità: ND			Reddito: 0,00	Valore: 13,00
Prov.: CE Comune: Alvignano	Foglio: 35	Part.: 57	Sub:	R.D.: 0,00		
Scheda: 819	Estensione: 0	Qualità: ND			Reddito: 0,00	Valore: 17,87
Prov.: CE Comune: Alvignano	Foglio: 35	Part.: 65	Sub:	R.D.: 0,00		
Scheda: 820	Estensione: 0	Qualità: ND			Reddito: 0,00	Valore: 0,00
Prov.: CE Comune: Alvignano	Foglio: 4	Part.: 149	Sub:	R.D.: 0,00		
Scheda: 821	Estensione: 0	Qualità: ND			Reddito: 0,00	Valore: 1.524,25
Prov.: CE Comune: Alvignano	Foglio: 4	Part.: 169	Sub:	R.D.: 5,06		
Scheda: 822	Estensione: 0	Qualità: ND			Reddito: 0,00	Valore: 853,88
Prov.: CE Comune: Alvignano	Foglio: 4	Part.: 171	Sub:	R.D.: 0,00		
Scheda: 823	Estensione: 0	Qualità: ND			Reddito: 0,00	Valore: 1.551,87
Prov.: CE Comune: Alvignano	Foglio: 4	Part.: 174	Sub:	R.D.: 0,00		
Scheda: 824	Estensione: 0	Qualità: ND			Reddito: 0,00	Valore: 4.635,87
Prov.: CE Comune: Alvignano	Foglio: 4	Part.: 176	Sub:	R.D.: 0,00		
Scheda: 825	Estensione: 0	Qualità: ND			Reddito: 0,00	Valore: 1.563,25
Prov.: CE Comune: Alvignano	Foglio: 4	Part.: 179	Sub:	R.D.: 0,00		
Scheda: 826	Estensione: 0	Qualità: ND			Reddito: 0,00	Valore: 14,62
Prov.: CE Comune: Alvignano	Foglio: 4	Part.: 191	Sub:	R.D.: 0,00		
Scheda: 827	Estensione: 0	Qualità: ND			Reddito: 0,00	Valore: 806,00
Prov.: CE Comune: Alvignano	Foglio: 4	Part.: 198	Sub:	R.D.: 0,00		
Scheda: 828	Estensione: 0	Qualità: ND			Reddito: 0,00	Valore: 63,37
Prov.: CE Comune: Alvignano	Foglio: 4	Part.: 199	Sub:	R.D.: 0,00		
Scheda: 829	Estensione: 0	Qualità: ND			Reddito: 0,00	Valore: 60,13
Prov.: CE Comune: Alvignano	Foglio: 4	Part.: 200	Sub:	R.D.: 0,00		
Scheda: 830	Estensione: 0	Qualità: ND			Reddito: 0,00	Valore: 315,25
Prov.: CE Comune: Alvignano	Foglio: 4	Part.: 202	Sub:	R.D.: 0,00		
Scheda: 831	Estensione: 0	Qualità: ND			Reddito: 0,00	Valore: 170,62
Prov.: CE Comune: Alvignano	Foglio: 4	Part.: 203	Sub:	R.D.: 0,00		
Scheda: 832	Estensione: 0	Qualità: ND			Reddito: 0,00	Valore: 2.201,87
Prov.: CE Comune: Alvignano	Foglio: 4	Part.: 204	Sub:	R.D.: 0,00		
Scheda: 833	Estensione: 0	Qualità: ND			Reddito: 0,00	Valore: 352,62
Prov.: CE Comune: Alvignano	Foglio: 4	Part.: 40	Sub:	R.D.: 0,00		
Scheda: 834	Estensione: 0	Qualità: ND			Reddito: 0,00	Valore: 4.507,75
Prov.: CE Comune: Arienzo	Foglio: 5	Part.: 106	Sub:	R.D.: 0,00		
Scheda: 842	Estensione: 0	Qualità: Ente Urbano			Reddito: 0,00	Valore: 0,00

Direzione Generale per le Risorse Strumentali Allegato L - Immobili Demaniali - Terreni

Prov.: CE Comune: Arienzo	Foglio: 5	Part.: 106	Sub:	R.D.: 0,00		
Scheda: 843	Estensione: 0	Qualità: ND			Reddito: 0,00	Valore: 0,00
Prov.: CE Comune: Arienzo	Foglio: 5	Part.: 206	Sub:	R.D.: 0,00		
Scheda: 845	Estensione: 0	Qualità: ND			Reddito: 0,00	Valore: 728,00
Prov.: CE Comune: Arienzo	Foglio: 5	Part.: 6	Sub:	R.D.: 0,00		
Scheda: 846	Estensione: 0	Qualità: ND			Reddito: 0,00	Valore: 0,00
Prov.: CE Comune: Arienzo	Foglio: 6	Part.: 141	Sub:	R.D.: 0,00		
Scheda: 847	Estensione: 0	Qualità: ND			Reddito: 0,00	Valore: 0,00
Prov.: CE Comune: Arienzo	Foglio: 6	Part.: 157	Sub:	R.D.: 0,00		
Scheda: 848	Estensione: 0	Qualità: ND			Reddito: 0,00	Valore: 0,00
Prov.: CE Comune: Arienzo	Foglio: 6	Part.: 168	Sub:	R.D.: 0,00		
Scheda: 849	Estensione: 0	Qualità: ND			Reddito: 0,00	Valore: 0,00
Prov.: CE Comune: Arienzo	Foglio: 6	Part.: 170	Sub:	R.D.: 0,00		
Scheda: 850	Estensione: 0	Qualità: ND			Reddito: 0,00	Valore: 0,00
Prov.: CE Comune: Arienzo	Foglio: 6	Part.: 172	Sub:	R.D.: 0,00		
Scheda: 851	Estensione: 0	Qualità: ND			Reddito: 0,00	Valore: 0,00
Prov.: CE Comune: Arienzo	Foglio: 6	Part.: 24	Sub:	R.D.: 0,00		
Scheda: 852	Estensione: 0	Qualità: ND			Reddito: 0,00	Valore: 0,00
Prov.: CE Comune: Arienzo	Foglio: 6	Part.: 55	Sub:	R.D.: 0,00		
Scheda: 853	Estensione: 0	Qualità: ND			Reddito: 0,00	Valore: 0,00
Prov.: CE Comune: Arienzo	Foglio: 6	Part.: 99	Sub:	R.D.: 0,00		
Scheda: 854	Estensione: 0	Qualità: ND			Reddito: 0,00	Valore: 0,00
Prov.: CE Comune: Aversa	Foglio: 5	Part.: 76	Sub:	R.D.: 0,00		
Scheda: 862	Estensione: 0	Qualità: ND			Reddito: 0,00	Valore: 0,00
Prov.: CE Comune: Aversa	Foglio: 5	Part.: 84	Sub:	R.D.: 0,00		
Scheda: 863	Estensione: 0	Qualità: ND			Reddito: 0,00	Valore: 0,00
Prov.: CE Comune: Aversa	Foglio: 5	Part.: 86	Sub:	R.D.: 0,00		
Scheda: 864	Estensione: 0	Qualità: ND			Reddito: 0,00	Valore: 0,00
Prov.: CE Comune: Aversa	Foglio: 5	Part.: 87	Sub:	R.D.: 0,00		
Scheda: 859	Estensione: 0	Qualità: ND			Reddito: 0,00	Valore: 0,00
Prov.: CE Comune: Aversa	Foglio: 5	Part.: 88	Sub:	R.D.: 0,00		
Scheda: 865	Estensione: 0	Qualità: Ente Urbano			Reddito: 0,00	Valore: 0,00
Prov.: CE Comune: Aversa	Foglio: 5	Part.: 90	Sub:	R.D.: 0,00		
Scheda: 860	Estensione: 0	Qualità: ND			Reddito: 0,00	Valore: 0,00
Prov.: CE Comune: Aversa	Foglio: 5	Part.: 91	Sub:	R.D.: 0,00		
Scheda: 866	Estensione: 0	Qualità: ND			Reddito: 0,00	Valore: 0,00
Prov.: CE Comune: Aversa	Foglio: 7	Part.: 209	Sub:	R.D.: 17,64		
Scheda: 3184	Estensione:	Qualità:			Reddito: 342,37	Valore: 2.866,50
Prov.: CE Comune: Aversa	Foglio: 7	Part.: 836	Sub:	R.D.: 1,14		
Scheda: 3265	Estensione:	Qualità:			Reddito: 2.444,57	Valore: 185,25
Prov.: CE Comune: Aversa	Foglio: 8	Part.: 225	Sub:	R.D.: 0,00		
Scheda: 867	Estensione: 0	Qualità: ND			Reddito: 0,00	Valore: 0,00
Prov.: CE Comune: Aversa	Foglio: 8	Part.: 49	Sub:	R.D.: 0,00		
Scheda: 868	Estensione: 0	Qualità: ND			Reddito: 0,00	Valore: 0,00

Direzione Generale per le Risorse Strumentali Allegato L - Immobili Demaniali - Terreni

Prov.: CE Comune: Bellona	Foglio: 15	Part.: 60	Sub:	R.D.: 0,00		
Scheda: 889	Estensione: 0	Qualità: ND			Reddito: 0,00	Valore: 968,50
Prov.: CE Comune: Bellona	Foglio: 15	Part.: 617	Sub:	R.D.: 0,00		
Scheda: 890	Estensione: 0	Qualità: ND			Reddito: 0,00	Valore: 0,00
Prov.: CE Comune: Bellona	Foglio: 15	Part.: 62	Sub:	R.D.: 0,00		
Scheda: 891	Estensione: 0	Qualità: ND			Reddito: 0,00	Valore: 3.123,25
Prov.: CE Comune: Bellona	Foglio: 15	Part.: 63	Sub:	R.D.: 0,00		
Scheda: 892	Estensione: 0	Qualità: ND			Reddito: 0,00	Valore: 66,63
Prov.: CE Comune: Bellona	Foglio: 15	Part.: 89	Sub:	R.D.: 0,00		
Scheda: 893	Estensione: 0	Qualità: ND			Reddito: 0,00	Valore: 35,75
Prov.: CE Comune: Bellona	Foglio: 15	Part.: 91	Sub:	R.D.: 0,00		
Scheda: 894	Estensione: 0	Qualità: ND			Reddito: 0,00	Valore: 19,50
Prov.: CE Comune: Bellona	Foglio: 15	Part.: 92	Sub:	R.D.: 0,00		
Scheda: 895	Estensione: 0	Qualità: ND			Reddito: 0,00	Valore: 3.997,50
Prov.: CE Comune: Bellona	Foglio: 16	Part.: 102	Sub:	R.D.: 0,00		
Scheda: 896	Estensione: 0	Qualità: ND			Reddito: 0,00	Valore: 74,75
Prov.: CE Comune: Bellona	Foglio: 16	Part.: 116	Sub:	R.D.: 0,00		
Scheda: 897	Estensione: 0	Qualità: ND			Reddito: 0,00	Valore: 11.033,87
Prov.: CE Comune: Bellona	Foglio: 16	Part.: 92	Sub:	R.D.: 0,00		
Scheda: 899	Estensione: 0	Qualità: ND			Reddito: 0,00	Valore: 0,00
Prov.: CE Comune: Bellona	Foglio: 32	Part.: 116	Sub:	R.D.: 0,00		
Scheda: 900	Estensione: 0	Qualità: ND			Reddito: 0,00	Valore: 0,00
Prov.: CE Comune: Caiazzo	Foglio: 10	Part.: 120	Sub:	R.D.: 0,00		
Scheda: 961	Estensione: 0	Qualità: ND			Reddito: 0,00	Valore: 0,00
Prov.: CE Comune: Caiazzo	Foglio: 10	Part.: 172	Sub:	R.D.: 8,26		
Scheda: 962	Estensione: 0	Qualità: ND			Reddito: 0,00	Valore: 1.393,88
Prov.: CE Comune: Caiazzo	Foglio: 10	Part.: 173	Sub:	R.D.: 0,00		
Scheda: 963	Estensione: 0	Qualità: ND			Reddito: 0,00	Valore: 0,00
Prov.: CE Comune: Caiazzo	Foglio: 10	Part.: 182	Sub:	R.D.: 13,30		
Scheda: 964	Estensione: 0	Qualità: ND			Reddito: 0,00	Valore: 2.244,38
Prov.: CE Comune: Caiazzo	Foglio: 10	Part.: 186	Sub:	R.D.: 10,86		
Scheda: 965	Estensione: 0	Qualità: ND			Reddito: 0,00	Valore: 1.832,63
Prov.: CE Comune: Caiazzo	Foglio: 10	Part.: 236	Sub:	R.D.: 6,20		
Scheda: 966	Estensione: 0	Qualità: ND			Reddito: 0,00	Valore: 1.046,25
Prov.: CE Comune: Caiazzo	Foglio: 10	Part.: 270	Sub:	R.D.: 4,44		
Scheda: 967	Estensione: 0	Qualità: ND			Reddito: 0,00	Valore: 749,25
Prov.: CE Comune: Caiazzo	Foglio: 10	Part.: 278	Sub:	R.D.: 7,96		
Scheda: 968	Estensione: 0	Qualità: ND			Reddito: 0,00	Valore: 1.343,25
Prov.: CE Comune: Caiazzo	Foglio: 10	Part.: 287	Sub:	R.D.: 22,62		
Scheda: 969	Estensione: 0	Qualità: ND			Reddito: 0,00	Valore: 3.817,13
Prov.: CE Comune: Caiazzo	Foglio: 10	Part.: 329	Sub:	R.D.: 0,00		
Scheda: 970	Estensione: 0	Qualità: ND			Reddito: 0,00	Valore: 0,00
Prov.: CE Comune: Caiazzo	Foglio: 10	Part.: 47	Sub:	R.D.: 0,00		
Scheda: 971	Estensione: 0	Qualità: ND			Reddito: 0,00	Valore: 490,75

Direzione Generale per le Risorse Strumentali Allegato L - Immobili Demaniali - Terreni

Prov.: CE Comune: Caiazzo	Foglio: 10	Part.: 5	Sub:	R.D.: 0,00		
Scheda: 972	Estensione: 0	Qualità: ND			Reddito: 0,00	Valore: 8.359,00
Prov.: CE Comune: Caiazzo	Foglio: 10	Part.: 58	Sub:	R.D.: 0,00		
Scheda: 973	Estensione: 0	Qualità: ND			Reddito: 0,00	Valore: 1.054,62
Prov.: CE Comune: Caiazzo	Foglio: 10	Part.: 72	Sub:	R.D.: 0,00		
Scheda: 974	Estensione: 0	Qualità: ND			Reddito: 0,00	Valore: 4,87
Prov.: CE Comune: Caiazzo	Foglio: 19	Part.: 130	Sub:	R.D.: 0,00		
Scheda: 975	Estensione: 0	Qualità: ND			Reddito: 0,00	Valore: 1.082,25
Prov.: CE Comune: Caiazzo	Foglio: 19	Part.: 265	Sub:	R.D.: 0,00		
Scheda: 958	Estensione: 0	Qualità: ND			Reddito: 0,00	Valore: 0,00
Prov.: CE Comune: Caiazzo	Foglio: 19	Part.: 265	Sub: 4	R.D.: 0,00		
Scheda: 976	Estensione: 0	Qualità: ND			Reddito: 0,00	Valore: 19,50
Prov.: CE Comune: Caiazzo	Foglio: 19	Part.: 280	Sub:	R.D.: 2,94		
Scheda: 977	Estensione: 0	Qualità: ND			Reddito: 0,00	Valore: 496,13
Prov.: CE Comune: Caiazzo	Foglio: 19	Part.: 337	Sub:	R.D.: 2,86		
Scheda: 978	Estensione: 0	Qualità: ND			Reddito: 0,00	Valore: 482,63
Prov.: CE Comune: Caiazzo	Foglio: 19	Part.: 339	Sub:	R.D.: 0,06		
Scheda: 979	Estensione: 0	Qualità: ND			Reddito: 0,00	Valore: 10,13
Prov.: CE Comune: Caiazzo	Foglio: 19	Part.: 341	Sub:	R.D.: 1,93		
Scheda: 980	Estensione: 0	Qualità: ND			Reddito: 0,00	Valore: 325,69
Prov.: CE Comune: Caiazzo	Foglio: 19	Part.: 345	Sub:	R.D.: 8,26		
Scheda: 981	Estensione: 0	Qualità: ND			Reddito: 0,00	Valore: 1.393,88
Prov.: CE Comune: Caiazzo	Foglio: 19	Part.: 350	Sub:	R.D.: 0,01		
Scheda: 982	Estensione: 0	Qualità: ND			Reddito: 0,00	Valore: 1,69
Prov.: CE Comune: Caiazzo	Foglio: 19	Part.: 443	Sub:	R.D.: 0,12		
Scheda: 983	Estensione: 0	Qualità: ND			Reddito: 0,00	Valore: 20,25
Prov.: CE Comune: Caiazzo	Foglio: 19	Part.: 444	Sub:	R.D.: 0,41		
Scheda: 984	Estensione: 0	Qualità: ND			Reddito: 0,00	Valore: 69,19
Prov.: CE Comune: Caiazzo	Foglio: 19	Part.: 45	Sub:	R.D.: 0,00		
Scheda: 985	Estensione: 0	Qualità: ND			Reddito: 0,00	Valore: 0,00
Prov.: CE Comune: Caiazzo	Foglio: 19	Part.: 466	Sub:	R.D.: 0,06		
Scheda: 988	Estensione: 0	Qualità: ND			Reddito: 0,00	Valore: 10,13
Prov.: CE Comune: Caiazzo	Foglio: 19	Part.: 468	Sub:	R.D.: 0,01		
Scheda: 989	Estensione: 0	Qualità: ND			Reddito: 0,00	Valore: 1,69
Prov.: CE Comune: Caiazzo	Foglio: 19	Part.: 470	Sub:	R.D.: 0,11		
Scheda: 990	Estensione: 0	Qualità: ND			Reddito: 0,00	Valore: 18,56
Prov.: CE Comune: Caiazzo	Foglio: 19	Part.: 472	Sub:	R.D.: 1,40		
Scheda: 991	Estensione: 0	Qualità: ND			Reddito: 0,00	Valore: 236,25
Prov.: CE Comune: Caiazzo	Foglio: 19	Part.: 473	Sub:	R.D.: 0,26		
Scheda: 992	Estensione: 0	Qualità: ND			Reddito: 0,00	Valore: 43,88
Prov.: CE Comune: Caiazzo	Foglio: 19	Part.: 475	Sub:	R.D.: 0,68		
Scheda: 993	Estensione: 0	Qualità: ND			Reddito: 0,00	Valore: 114,75
Prov.: CE Comune: Caiazzo	Foglio: 19	Part.: 482	Sub:	R.D.: 6,64		
Scheda: 994	Estensione: 0	Qualità: ND			Reddito: 0,00	Valore: 1.120,50

Direzione Generale per le Risorse Strumentali Allegato L - Immobili Demaniali - Terreni

Prov.: CE Comune: Caiazzo	Foglio: 19	Part.: 81	Sub:	R.D.: 0,00		
Scheda: 959	Estensione: 0	Qualità: ND			Reddito: 0,00	Valore: 1.293,50
Prov.: CE Comune: Caiazzo	Foglio: 20	Part.: 130	Sub:	R.D.: 0,00		
Scheda: 995	Estensione: 0	Qualità: ND			Reddito: 0,00	Valore: 276,25
Prov.: CE Comune: Caiazzo	Foglio: 20	Part.: 131	Sub:	R.D.: 2,27		
Scheda: 996	Estensione: 0	Qualità: ND			Reddito: 0,00	Valore: 383,06
Prov.: CE Comune: Caiazzo	Foglio: 20	Part.: 135	Sub:	R.D.: 0,00		
Scheda: 997	Estensione: 0	Qualità: ND			Reddito: 0,00	Valore: 89,37
Prov.: CE Comune: Caiazzo	Foglio: 20	Part.: 168	Sub:	R.D.: 0,00		
Scheda: 998	Estensione: 0	Qualità: ND			Reddito: 0,00	Valore: 0,00
Prov.: CE Comune: Caiazzo	Foglio: 20	Part.: 200	Sub:	R.D.: 7,91		
Scheda: 999	Estensione: 0	Qualità: ND			Reddito: 0,00	Valore: 1.334,81
Prov.: CE Comune: Caiazzo	Foglio: 20	Part.: 201	Sub:	R.D.: 4,47		
Scheda: 1000	Estensione: 0	Qualità: ND			Reddito: 0,00	Valore: 754,31
Prov.: CE Comune: Caiazzo	Foglio: 20	Part.: 202	Sub:	R.D.: 0,00		
Scheda: 1001	Estensione: 0	Qualità: ND			Reddito: 0,00	Valore: 0,00
Prov.: CE Comune: Caiazzo	Foglio: 20	Part.: 203	Sub:	R.D.: 18,60		
Scheda: 1002	Estensione: 0	Qualità: ND			Reddito: 0,00	Valore: 3.138,75
Prov.: CE Comune: Caiazzo	Foglio: 20	Part.: 204	Sub:	R.D.: 0,49		
Scheda: 1003	Estensione: 0	Qualità: ND			Reddito: 0,00	Valore: 82,69
Prov.: CE Comune: Caiazzo	Foglio: 20	Part.: 237	Sub:	R.D.: 0,00		
Scheda: 1004	Estensione: 0	Qualità: ND			Reddito: 0,00	Valore: 0,00
Prov.: CE Comune: Caiazzo	Foglio: 20	Part.: 263	Sub:	R.D.: 3,60		
Scheda: 1005	Estensione: 0	Qualità: ND			Reddito: 0,00	Valore: 607,50
Prov.: CE Comune: Caiazzo	Foglio: 20	Part.: 265	Sub:	R.D.: 0,00		
Scheda: 1006	Estensione: 0	Qualità: ND			Reddito: 0,00	Valore: 1,62
Prov.: CE Comune: Caiazzo	Foglio: 20	Part.: 267	Sub:	R.D.: 1,46		
Scheda: 1007	Estensione: 0	Qualità: ND			Reddito: 0,00	Valore: 246,38
Prov.: CE Comune: Caiazzo	Foglio: 20	Part.: 272	Sub:	R.D.: 0,00		
Scheda: 1008	Estensione: 0	Qualità: ND			Reddito: 0,00	Valore: 0,00
Prov.: CE Comune: Caiazzo	Foglio: 20	Part.: 303	Sub:	R.D.: 4,43		
Scheda: 1009	Estensione: 0	Qualità: ND			Reddito: 0,00	Valore: 747,56
Prov.: CE Comune: Caiazzo	Foglio: 20	Part.: 305	Sub:	R.D.: 0,41		
Scheda: 1010	Estensione: 0	Qualità: ND			Reddito: 0,00	Valore: 69,19
Prov.: CE Comune: Caiazzo	Foglio: 20	Part.: 306	Sub:	R.D.: 1,33		
Scheda: 1011	Estensione: 0	Qualità: ND			Reddito: 0,00	Valore: 224,44
Prov.: CE Comune: Caiazzo	Foglio: 20	Part.: 332	Sub:	R.D.: 26,18		
Scheda: 1012	Estensione: 0	Qualità: ND			Reddito: 0,00	Valore: 4.417,88
Prov.: CE Comune: Caiazzo	Foglio: 20	Part.: 335	Sub:	R.D.: 5,50		
Scheda: 1013	Estensione: 0	Qualità: ND			Reddito: 0,00	Valore: 928,13
Prov.: CE Comune: Caiazzo	Foglio: 20	Part.: 336	Sub:	R.D.: 4,78		
Scheda: 1014	Estensione: 0	Qualità: ND			Reddito: 0,00	Valore: 806,63
Prov.: CE Comune: Caiazzo	Foglio: 20	Part.: 338	Sub:	R.D.: 4,27		
Scheda: 1015	Estensione: 0	Qualità: ND			Reddito: 0,00	Valore: 720,56

Direzione Generale per le Risorse Strumentali Allegato L - Immobili Demaniali - Terreni

Prov.: CE Comune: Caiazzo	Foglio: 20	Part.: 342	Sub:	R.D.: 11,37		
Scheda: 1016	Estensione: 0	Qualità: ND			Reddito: 0,00	Valore: 1.918,69
Prov.: CE Comune: Caiazzo	Foglio: 20	Part.: 347	Sub:	R.D.: 0,60		
Scheda: 1017	Estensione: 0	Qualità: ND			Reddito: 0,00	Valore: 101,25
Prov.: CE Comune: Caiazzo	Foglio: 20	Part.: 350	Sub:	R.D.: 0,02		
Scheda: 1018	Estensione: 0	Qualità: ND			Reddito: 0,00	Valore: 3,38
Prov.: CE Comune: Caiazzo	Foglio: 20	Part.: 357	Sub:	R.D.: 0,26		
Scheda: 1019	Estensione: 0	Qualità: ND			Reddito: 0,00	Valore: 43,88
Prov.: CE Comune: Caiazzo	Foglio: 20	Part.: 362	Sub:	R.D.: 0,35		
Scheda: 1020	Estensione: 0	Qualità: ND			Reddito: 0,00	Valore: 59,06
Prov.: CE Comune: Caiazzo	Foglio: 20	Part.: 378	Sub:	R.D.: 1,14		
Scheda: 1021	Estensione: 0	Qualità: ND			Reddito: 0,00	Valore: 192,38
Prov.: CE Comune: Caiazzo	Foglio: 20	Part.: 83	Sub:	R.D.: 0,16		
Scheda: 1022	Estensione: 0	Qualità: ND			Reddito: 0,00	Valore: 27,00
Prov.: CE Comune: Caiazzo	Foglio: 20	Part.: 89	Sub:	R.D.: 51,44		
Scheda: 1023	Estensione: 0	Qualità: ND			Reddito: 0,00	Valore: 8.680,50
Prov.: CE Comune: Caiazzo	Foglio: 21	Part.: 102	Sub:	R.D.: 0,00		
Scheda: 1024	Estensione: 0	Qualità: ND			Reddito: 0,00	Valore: 0,00
Prov.: CE Comune: Caiazzo	Foglio: 21	Part.: 128	Sub:	R.D.: 0,00		
Scheda: 1025	Estensione: 0	Qualità: ND			Reddito: 0,00	Valore: 185,25
Prov.: CE Comune: Caiazzo	Foglio: 21	Part.: 14	Sub:	R.D.: 0,00		
Scheda: 1026	Estensione: 0	Qualità: ND			Reddito: 0,00	Valore: 4.254,25
Prov.: CE Comune: Caiazzo	Foglio: 21	Part.: 153	Sub:	R.D.: 0,00		
Scheda: 1027	Estensione: 0	Qualità: ND			Reddito: 0,00	Valore: 26,00
Prov.: CE Comune: Caiazzo	Foglio: 21	Part.: 179	Sub:	R.D.: 0,00		
Scheda: 1028	Estensione: 0	Qualità: ND			Reddito: 0,00	Valore: 216,12
Prov.: CE Comune: Caiazzo	Foglio: 21	Part.: 193	Sub:	R.D.: 0,00		
Scheda: 1029	Estensione: 0	Qualità: ND			Reddito: 0,00	Valore: 245,37
Prov.: CE Comune: Caiazzo	Foglio: 21	Part.: 224	Sub:	R.D.: 0,00		
Scheda: 1030	Estensione: 0	Qualità: ND			Reddito: 0,00	Valore: 0,00
Prov.: CE Comune: Caiazzo	Foglio: 21	Part.: 229	Sub:	R.D.: 0,00		
Scheda: 1031	Estensione: 0	Qualità: ND			Reddito: 0,00	Valore: 0,00
Prov.: CE Comune: Caiazzo	Foglio: 21	Part.: 28	Sub:	R.D.: 0,00		
Scheda: 1032	Estensione: 0	Qualità: ND			Reddito: 0,00	Valore: 3.776,50
Prov.: CE Comune: Caiazzo	Foglio: 21	Part.: 315	Sub:	R.D.: 1,35		
Scheda: 1033	Estensione: 0	Qualità: ND			Reddito: 0,00	Valore: 227,81
Prov.: CE Comune: Caiazzo	Foglio: 21	Part.: 317	Sub:	R.D.: 0,22		
Scheda: 1034	Estensione: 0	Qualità: ND			Reddito: 0,00	Valore: 37,13
Prov.: CE Comune: Caiazzo	Foglio: 21	Part.: 319	Sub:	R.D.: 6,07		
Scheda: 1035	Estensione: 0	Qualità: ND			Reddito: 0,00	Valore: 1.024,31
Prov.: CE Comune: Caiazzo	Foglio: 21	Part.: 320	Sub:	R.D.: 0,00		
Scheda: 1036	Estensione: 0	Qualità: ND			Reddito: 0,00	Valore: 0,00
Prov.: CE Comune: Caiazzo	Foglio: 21	Part.: 321	Sub:	R.D.: 0,14		
Scheda: 1037	Estensione: 0	Qualità: ND			Reddito: 0,00	Valore: 23,63

Direzione Generale per le Risorse Strumentali Allegato L - Immobili Demaniali - Terreni

Prov.: CE Comune: Caiazzo	Foglio: 21	Part.: 332	Sub:	R.D.: 0,00		
Scheda: 1038	Estensione: 0	Qualità: ND			Reddito: 0,00	Valore: 0,00
Prov.: CE Comune: Caiazzo	Foglio: 21	Part.: 339	Sub:	R.D.: 5,38		
Scheda: 1039	Estensione: 0	Qualità: ND			Reddito: 0,00	Valore: 907,88
Prov.: CE Comune: Caiazzo	Foglio: 21	Part.: 348	Sub:	R.D.: 0,11		
Scheda: 1040	Estensione: 0	Qualità: ND			Reddito: 0,00	Valore: 18,56
Prov.: CE Comune: Caiazzo	Foglio: 21	Part.: 349	Sub:	R.D.: 1,02		
Scheda: 1041	Estensione: 0	Qualità: ND			Reddito: 0,00	Valore: 172,13
Prov.: CE Comune: Caiazzo	Foglio: 21	Part.: 350	Sub:	R.D.: 0,46		
Scheda: 1042	Estensione: 0	Qualità: ND			Reddito: 0,00	Valore: 77,63
Prov.: CE Comune: Caiazzo	Foglio: 21	Part.: 353	Sub:	R.D.: 10,07		
Scheda: 1043	Estensione: 0	Qualità: ND			Reddito: 0,00	Valore: 1.699,31
Prov.: CE Comune: Caiazzo	Foglio: 21	Part.: 354	Sub:	R.D.: 1,51		
Scheda: 1044	Estensione: 0	Qualità: ND			Reddito: 0,00	Valore: 254,81
Prov.: CE Comune: Caiazzo	Foglio: 21	Part.: 355	Sub:	R.D.: 1,39		
Scheda: 1045	Estensione: 0	Qualità: ND			Reddito: 0,00	Valore: 234,56
Prov.: CE Comune: Caiazzo	Foglio: 21	Part.: 361	Sub:	R.D.: 0,55		
Scheda: 1046	Estensione: 0	Qualità: ND			Reddito: 0,00	Valore: 92,81
Prov.: CE Comune: Caiazzo	Foglio: 21	Part.: 362	Sub:	R.D.: 1,70		
Scheda: 1047	Estensione: 0	Qualità: ND			Reddito: 0,00	Valore: 286,88
Prov.: CE Comune: Caiazzo	Foglio: 21	Part.: 371	Sub:	R.D.: 0,73		
Scheda: 1048	Estensione: 0	Qualità: ND			Reddito: 0,00	Valore: 123,19
Prov.: CE Comune: Caiazzo	Foglio: 21	Part.: 376	Sub:	R.D.: 2,97		
Scheda: 1049	Estensione: 0	Qualità: ND			Reddito: 0,00	Valore: 501,19
Prov.: CE Comune: Caiazzo	Foglio: 21	Part.: 38	Sub:	R.D.: 0,00		
Scheda: 1050	Estensione: 0	Qualità: ND			Reddito: 0,00	Valore: 3,25
Prov.: CE Comune: Caiazzo	Foglio: 21	Part.: 400	Sub:	R.D.: 2,21		
Scheda: 1051	Estensione: 0	Qualità: ND			Reddito: 0,00	Valore: 372,94
Prov.: CE Comune: Caiazzo	Foglio: 21	Part.: 402	Sub:	R.D.: 0,03		
Scheda: 1052	Estensione: 0	Qualità: ND			Reddito: 0,00	Valore: 5,06
Prov.: CE Comune: Caiazzo	Foglio: 21	Part.: 404	Sub:	R.D.: 6,49		
Scheda: 1053	Estensione: 0	Qualità: ND			Reddito: 0,00	Valore: 1.095,19
Prov.: CE Comune: Caiazzo	Foglio: 21	Part.: 407	Sub:	R.D.: 3,02		
Scheda: 1054	Estensione: 0	Qualità: ND			Reddito: 0,00	Valore: 509,63
Prov.: CE Comune: Caiazzo	Foglio: 21	Part.: 428	Sub:	R.D.: 6,66		
Scheda: 1055	Estensione: 0	Qualità: ND			Reddito: 0,00	Valore: 1.123,88
Prov.: CE Comune: Caiazzo	Foglio: 21	Part.: 431	Sub:	R.D.: 4,66		
Scheda: 1056	Estensione: 0	Qualità: ND			Reddito: 0,00	Valore: 786,38
Prov.: CE Comune: Caiazzo	Foglio: 21	Part.: 433	Sub:	R.D.: 2,64		
Scheda: 1057	Estensione: 0	Qualità: ND			Reddito: 0,00	Valore: 445,50
Prov.: CE Comune: Caiazzo	Foglio: 21	Part.: 434	Sub:	R.D.: 0,53		
Scheda: 1058	Estensione: 0	Qualità: ND			Reddito: 0,00	Valore: 89,44
Prov.: CE Comune: Caiazzo	Foglio: 21	Part.: 435	Sub:	R.D.: 0,36		
Scheda: 1059	Estensione: 0	Qualità: ND			Reddito: 0,00	Valore: 60,75

Direzione Generale per le Risorse Strumentali Allegato L - Immobili Demaniali - Terreni

Prov.: CE Comune: Caiazzo	Foglio: 21	Part.: 439	Sub:	R.D.: 3,33		
Scheda: 1060	Estensione: 0	Qualità: ND			Reddito: 0,00	Valore: 561,94
Prov.: CE Comune: Caiazzo	Foglio: 21	Part.: 452	Sub:	R.D.: 0,23		
Scheda: 1061	Estensione: 0	Qualità: ND			Reddito: 0,00	Valore: 38,81
Prov.: CE Comune: Caiazzo	Foglio: 21	Part.: 478	Sub:	R.D.: 2,97		
Scheda: 1062	Estensione: 0	Qualità: ND			Reddito: 0,00	Valore: 501,19
Prov.: CE Comune: Caiazzo	Foglio: 21	Part.: 479	Sub:	R.D.: 0,60		
Scheda: 1063	Estensione: 0	Qualità: ND			Reddito: 0,00	Valore: 101,25
Prov.: CE Comune: Caiazzo	Foglio: 21	Part.: 481	Sub:	R.D.: 0,49		
Scheda: 1064	Estensione: 0	Qualità: ND			Reddito: 0,00	Valore: 82,69
Prov.: CE Comune: Caiazzo	Foglio: 21	Part.: 491	Sub:	R.D.: 2,66		
Scheda: 1065	Estensione: 0	Qualità: ND			Reddito: 0,00	Valore: 448,88
Prov.: CE Comune: Caiazzo	Foglio: 21	Part.: 494	Sub:	R.D.: 3,19		
Scheda: 1066	Estensione: 0	Qualità: ND			Reddito: 0,00	Valore: 538,31
Prov.: CE Comune: Caiazzo	Foglio: 21	Part.: 495	Sub:	R.D.: 1,01		
Scheda: 1067	Estensione: 0	Qualità: ND			Reddito: 0,00	Valore: 170,44
Prov.: CE Comune: Caiazzo	Foglio: 21	Part.: 496	Sub:	R.D.: 0,53		
Scheda: 1068	Estensione: 0	Qualità: ND			Reddito: 0,00	Valore: 89,44
Prov.: CE Comune: Caiazzo	Foglio: 21	Part.: 501	Sub:	R.D.: 2,71		
Scheda: 1069	Estensione: 0	Qualità: ND			Reddito: 0,00	Valore: 457,31
Prov.: CE Comune: Caiazzo	Foglio: 21	Part.: 503	Sub:	R.D.: 0,74		
Scheda: 1070	Estensione: 0	Qualità: ND			Reddito: 0,00	Valore: 124,88
Prov.: CE Comune: Caiazzo	Foglio: 21	Part.: 505	Sub:	R.D.: 3,84		
Scheda: 1071	Estensione: 0	Qualità: ND			Reddito: 0,00	Valore: 648,00
Prov.: CE Comune: Caiazzo	Foglio: 21	Part.: 507	Sub:	R.D.: 0,66		
Scheda: 1072	Estensione: 0	Qualità: ND			Reddito: 0,00	Valore: 111,38
Prov.: CE Comune: Caiazzo	Foglio: 21	Part.: 512	Sub:	R.D.: 0,02		
Scheda: 1073	Estensione: 0	Qualità: ND			Reddito: 0,00	Valore: 3,38
Prov.: CE Comune: Caiazzo	Foglio: 21	Part.: 513	Sub:	R.D.: 7,55		
Scheda: 1074	Estensione: 0	Qualità: ND			Reddito: 0,00	Valore: 1.274,06
Prov.: CE Comune: Caiazzo	Foglio: 21	Part.: 517	Sub:	R.D.: 0,08		
Scheda: 1075	Estensione: 0	Qualità: ND			Reddito: 0,00	Valore: 13,50
Prov.: CE Comune: Caiazzo	Foglio: 21	Part.: 522	Sub:	R.D.: 0,00		
Scheda: 1076	Estensione: 0	Qualità: ND			Reddito: 0,00	Valore: 0,00
Prov.: CE Comune: Caiazzo	Foglio: 29	Part.: 48	Sub:	R.D.: 0,00		
Scheda: 1081	Estensione: 0	Qualità: ND			Reddito: 0,00	Valore: 0,00
Prov.: CE Comune: Caiazzo	Foglio: 40	Part.: 73	Sub:	R.D.: 13,07		
Scheda: 3156	Estensione: 8437	Qualità: pascolo			Reddito: 0,00	Valore: 2.123,87
Prov.: CE Comune: Caiazzo	Foglio: 7	Part.: 100	Sub:	R.D.: 0,27		
Scheda: 1082	Estensione: 0	Qualità: ND			Reddito: 0,00	Valore: 45,56
Prov.: CE Comune: Caiazzo	Foglio: 7	Part.: 102	Sub:	R.D.: 1,58		
Scheda: 1083	Estensione: 0	Qualità: ND			Reddito: 0,00	Valore: 266,63
Prov.: CE Comune: Caiazzo	Foglio: 7	Part.: 103	Sub:	R.D.: 1,59		
Scheda: 1084	Estensione: 0	Qualità: ND			Reddito: 0,00	Valore: 268,31

Direzione Generale per le Risorse Strumentali Allegato L - Immobili Demaniali - Terreni

Prov.: CE Comune: Caiazzo	Foglio: 7	Part.: 105	Sub:	R.D.: 1,21		
Scheda: 1085	Estensione: 0	Qualità: ND			Reddito: 0,00	Valore: 204,19
Prov.: CE Comune: Caiazzo	Foglio: 7	Part.: 107	Sub:	R.D.: 6,71		
Scheda: 1086	Estensione: 0	Qualità: ND			Reddito: 0,00	Valore: 1.132,31
Prov.: CE Comune: Caiazzo	Foglio: 7	Part.: 110	Sub:	R.D.: 3,02		
Scheda: 1087	Estensione: 0	Qualità: ND			Reddito: 0,00	Valore: 509,63
Prov.: CE Comune: Caiazzo	Foglio: 7	Part.: 120	Sub:	R.D.: 0,52		
Scheda: 1088	Estensione: 0	Qualità: ND			Reddito: 0,00	Valore: 87,75
Prov.: CE Comune: Caiazzo	Foglio: 7	Part.: 122	Sub:	R.D.: 14,05		
Scheda: 1089	Estensione: 0	Qualità: ND			Reddito: 0,00	Valore: 2.370,94
Prov.: CE Comune: Caiazzo	Foglio: 7	Part.: 125	Sub:	R.D.: 0,28		
Scheda: 1090	Estensione: 0	Qualità: ND			Reddito: 0,00	Valore: 47,25
Prov.: CE Comune: Caiazzo	Foglio: 7	Part.: 146	Sub:	R.D.: 2,29		
Scheda: 1091	Estensione: 0	Qualità: ND			Reddito: 0,00	Valore: 386,44
Prov.: CE Comune: Caiazzo	Foglio: 7	Part.: 149	Sub:	R.D.: 0,53		
Scheda: 1092	Estensione: 0	Qualità: ND			Reddito: 0,00	Valore: 89,44
Prov.: CE Comune: Caiazzo	Foglio: 7	Part.: 152	Sub:	R.D.: 6,22		
Scheda: 1093	Estensione: 0	Qualità: ND			Reddito: 0,00	Valore: 1.049,63
Prov.: CE Comune: Caiazzo	Foglio: 7	Part.: 158	Sub:	R.D.: 0,90		
Scheda: 1094	Estensione: 0	Qualità: ND			Reddito: 0,00	Valore: 151,88
Prov.: CE Comune: Caiazzo	Foglio: 7	Part.: 165	Sub:	R.D.: 2,99		
Scheda: 1095	Estensione: 0	Qualità: ND			Reddito: 0,00	Valore: 504,56
Prov.: CE Comune: Caiazzo	Foglio: 7	Part.: 17	Sub:	R.D.: 0,00		
Scheda: 1096	Estensione: 0	Qualità: ND			Reddito: 0,00	Valore: 196,62
Prov.: CE Comune: Caiazzo	Foglio: 7	Part.: 22	Sub:	R.D.: 0,00		
Scheda: 1097	Estensione: 0	Qualità: ND			Reddito: 0,00	Valore: 0,00
Prov.: CE Comune: Caiazzo	Foglio: 7	Part.: 25	Sub:	R.D.: 0,00		
Scheda: 1098	Estensione: 0	Qualità: ND			Reddito: 0,00	Valore: 2.283,12
Prov.: CE Comune: Caiazzo	Foglio: 7	Part.: 44	Sub:	R.D.: 0,00		
Scheda: 1099	Estensione: 0	Qualità: ND			Reddito: 0,00	Valore: 227,50
Prov.: CE Comune: Caiazzo	Foglio: 7	Part.: 71	Sub:	R.D.: 0,00		
Scheda: 1101	Estensione: 0	Qualità: ND			Reddito: 0,00	Valore: 0,00
Prov.: CE Comune: Caiazzo	Foglio: 7	Part.: 72	Sub:	R.D.: 0,00		
Scheda: 1102	Estensione: 0	Qualità: ND			Reddito: 0,00	Valore: 0,00
Prov.: CE Comune: Caiazzo	Foglio: 7	Part.: 73	Sub:	R.D.: 0,00		
Scheda: 960	Estensione: 0	Qualità: ND			Reddito: 0,00	Valore: 0,00
Prov.: CE Comune: Caiazzo	Foglio: 7	Part.: 97	Sub:	R.D.: 14,35		
Scheda: 1103	Estensione: 0	Qualità: ND			Reddito: 0,00	Valore: 2.421,56
Prov.: CE Comune: Capua	Foglio: 15	Part.: 60	Sub:	R.D.: 28,66		
Scheda: 1107	Estensione: 0	Qualità: ND			Reddito: 0,00	Valore: 4.836,38
Prov.: CE Comune: Capua	Foglio: 37	Part.: 124	Sub:	R.D.: 0,00		
Scheda: 1108	Estensione: 0	Qualità: ND			Reddito: 0,00	Valore: 0,00
Prov.: CE Comune: Capua	Foglio: 37	Part.: 125	Sub:	R.D.: 0,00		
Scheda: 1109	Estensione: 0	Qualità: ND			Reddito: 0,00	Valore: 136,50

Direzione Generale per le Risorse Strumentali Allegato L - Immobili Demaniali - Terreni

Prov.: CE Comune: Capua Foglio: 37 Part.: 126 Sub:	R.D.: 0,00		
Scheda: 1110 Estensione: 0 Qualità: ND		Reddito: 0,00	Valore: 1.256,13
Prov.: CE Comune: Capua Foglio: 37 Part.: 20 Sub:	R.D.: 0,00		
Scheda: 1111 Estensione: 0 Qualità: ND		Reddito: 0,00	Valore: 0,00
Prov.: CE Comune: Capua Foglio: 37 Part.: 223 Sub:	R.D.: 0,00		
Scheda: 1112 Estensione: 0 Qualità: ND		Reddito: 0,00	Valore: 3.713,13
Prov.: CE Comune: Capua Foglio: 37 Part.: 267 Sub:	R.D.: 0,00		
Scheda: 1113 Estensione: 0 Qualità: ND		Reddito: 0,00	Valore: 139,75
Prov.: CE Comune: Capua Foglio: 37 Part.: 268 Sub:	R.D.: 0,00		
Scheda: 1114 Estensione: 0 Qualità: ND		Reddito: 0,00	Valore: 162,50
Prov.: CE Comune: Capua Foglio: 37 Part.: 305 Sub:	R.D.: 0,00		
Scheda: 1115 Estensione: 0 Qualità: ND		Reddito: 0,00	Valore: 0,00
Prov.: CE Comune: Capua Foglio: 37 Part.: 306 Sub:	R.D.: 0,00		
Scheda: 1116 Estensione: 0 Qualità: ND		Reddito: 0,00	Valore: 0,00
Prov.: CE Comune: Capua Foglio: 37 Part.: 307 Sub:	R.D.: 0,00		
Scheda: 1117 Estensione: 0 Qualità: ND		Reddito: 0,00	Valore: 0,00
Prov.: CE Comune: Capua Foglio: 37 Part.: 309 Sub:	R.D.: 0,00		
Scheda: 1118 Estensione: 0 Qualità: ND		Reddito: 0,00	Valore: 0,00
Prov.: CE Comune: Capua Foglio: 37 Part.: 310 Sub:	R.D.: 0,00		
Scheda: 1119 Estensione: 0 Qualità: ND		Reddito: 0,00	Valore: 994,50
Prov.: CE Comune: Capua Foglio: 37 Part.: 311 Sub:	R.D.: 0,00		
Scheda: 1120 Estensione: 0 Qualità: ND		Reddito: 0,00	Valore: 477,75
Prov.: CE Comune: Capua Foglio: 37 Part.: 313 Sub:	R.D.: 0,00		
Scheda: 1121 Estensione: 0 Qualità: ND		Reddito: 0,00	Valore: 536,25
Prov.: CE Comune: Capua Foglio: 37 Part.: 314 Sub:	R.D.: 0,00		
Scheda: 1122 Estensione: 0 Qualità: ND		Reddito: 0,00	Valore: 1.077,38
Prov.: CE Comune: Capua Foglio: 37 Part.: 331 Sub:	R.D.: 0,00		
Scheda: 1123 Estensione: 0 Qualità: ND		Reddito: 0,00	Valore: 139,75
Prov.: CE Comune: Capua Foglio: 37 Part.: 332 Sub:	R.D.: 0,00		
Scheda: 1124 Estensione: 0 Qualità: ND		Reddito: 0,00	Valore: 162,50
Prov.: CE Comune: Capua Foglio: 37 Part.: 334 Sub:	R.D.: 0,00		
Scheda: 1125 Estensione: 0 Qualità: ND		Reddito: 0,00	Valore: 139,75
Prov.: CE Comune: Capua Foglio: 37 Part.: 335 Sub:	R.D.: 0,00		
Scheda: 1126 Estensione: 0 Qualità: ND		Reddito: 0,00	Valore: 162,50
Prov.: CE Comune: Capua Foglio: 37 Part.: 337 Sub:	R.D.: 0,00		
Scheda: 1127 Estensione: 0 Qualità: ND		Reddito: 0,00	Valore: 118,63
Prov.: CE Comune: Capua Foglio: 37 Part.: 338 Sub:	R.D.: 0,00		
Scheda: 1128 Estensione: 0 Qualità: ND		Reddito: 0,00	Valore: 139,75
Prov.: CE Comune: Capua Foglio: 37 Part.: 340 Sub:	R.D.: 0,00		
Scheda: 1129 Estensione: 0 Qualità: ND		Reddito: 0,00	Valore: 232,38
Prov.: CE Comune: Capua Foglio: 37 Part.: 341 Sub:	R.D.: 0,00		
Scheda: 1130 Estensione: 0 Qualità: ND		Reddito: 0,00	Valore: 331,50
Prov.: CE Comune: Capua Foglio: 37 Part.: 343 Sub:	R.D.: 0,00		
Scheda: 1131 Estensione: 0 Qualità: ND		Reddito: 0,00	Valore: 232,38

Direzione Generale per le Risorse Strumentali Allegato L - Immobili Demaniali - Terreni

Prov.: CE Comune: Capua Foglio: 37 Part.: 344 Sub: R.D.: 0,00		
Scheda: 1132 Estensione: 0 Qualità: ND	Reddito: 0,00	Valore: 351,00
Prov.: CE Comune: Capua Foglio: 37 Part.: 346 Sub: R.D.: 0,00		
Scheda: 1133 Estensione: 0 Qualità: ND	Reddito: 0,00	Valore: 443,63
Prov.: CE Comune: Capua Foglio: 37 Part.: 347 Sub: R.D.: 0,00		
Scheda: 1134 Estensione: 0 Qualità: ND	Reddito: 0,00	Valore: 245,38
Prov.: CE Comune: Capua Foglio: 37 Part.: 349 Sub: R.D.: 0,00		
Scheda: 1135 Estensione: 0 Qualità: ND	Reddito: 0,00	Valore: 385,13
Prov.: CE Comune: Capua Foglio: 37 Part.: 350 Sub: R.D.: 0,00		
Scheda: 1136 Estensione: 0 Qualità: ND	Reddito: 0,00	Valore: 212,88
Prov.: CE Comune: Capua Foglio: 37 Part.: 352 Sub: R.D.: 0,00		
Scheda: 1137 Estensione: 0 Qualità: ND	Reddito: 0,00	Valore: 487,50
Prov.: CE Comune: Capua Foglio: 37 Part.: 353 Sub: R.D.: 0,00		
Scheda: 1138 Estensione: 0 Qualità: ND	Reddito: 0,00	Valore: 299,00
Prov.: CE Comune: Capua Foglio: 37 Part.: 355 Sub: R.D.: 0,00		
Scheda: 1139 Estensione: 0 Qualità: ND	Reddito: 0,00	Valore: 500,50
Prov.: CE Comune: Capua Foglio: 37 Part.: 356 Sub: R.D.: 0,00		
Scheda: 1140 Estensione: 0 Qualità: ND	Reddito: 0,00	Valore: 305,50
Prov.: CE Comune: Capua Foglio: 37 Part.: 358 Sub: R.D.: 0,00		
Scheda: 1141 Estensione: 0 Qualità: ND	Reddito: 0,00	Valore: 2.260,38
Prov.: CE Comune: Capua Foglio: 37 Part.: 38 Sub: R.D.: 0,00		
Scheda: 1142 Estensione: 0 Qualità: ND	Reddito: 0,00	Valore: 0,00
Prov.: CE Comune: Capua Foglio: 37 Part.: 39 Sub: R.D.: 0,00		
Scheda: 1143 Estensione: 0 Qualità: ND	Reddito: 0,00	Valore: 2.853,50
Prov.: CE Comune: Capua Foglio: 37 Part.: 4 Sub: R.D.: 0,00		
Scheda: 1144 Estensione: 0 Qualità: ND	Reddito: 0,00	Valore: 0,00
Prov.: CE Comune: Capua Foglio: 37 Part.: 40 Sub: R.D.: 0,00		
Scheda: 1145 Estensione: 0 Qualità: ND	Reddito: 0,00	Valore: 0,00
Prov.: CE Comune: Capua Foglio: 37 Part.: 41 Sub: R.D.: 0,00		
Scheda: 1146 Estensione: 0 Qualità: ND	Reddito: 0,00	Valore: 2.091,38
Prov.: CE Comune: Capua Foglio: 37 Part.: 462 Sub: R.D.: 0,00		
Scheda: 1147 Estensione: 0 Qualità: ND	Reddito: 0,00	Valore: 1.192,75
Prov.: CE Comune: Capua Foglio: 37 Part.: 48 Sub: R.D.: 0,00		
Scheda: 1148 Estensione: 0 Qualità: ND	Reddito: 0,00	Valore: 9.719,13
Prov.: CE Comune: Capua Foglio: 46 Part.: 5213 Sub: R.D.: 0,00		
Scheda: 3264 Estensione: Qualità:	Reddito: 322,07	Valore: 0,00
Prov.: CE Comune: Capua Foglio: 6 Part.: 37 Sub: R.D.: 0,00		
Scheda: 1149 Estensione: 0 Qualità: ND	Reddito: 0,00	Valore: 0,00
Prov.: CE Comune: Capua Foglio: 6 Part.: 38 Sub: R.D.: 23,40		
Scheda: 1150 Estensione: 0 Qualità: ND	Reddito: 0,00	Valore: 3.948,75
Prov.: CE Comune: Capua Foglio: 6 Part.: 48 Sub: R.D.: 13,83		
Scheda: 1151 Estensione: 0 Qualità: ND	Reddito: 0,00	Valore: 2.333,81
Prov.: CE Comune: Capua Foglio: 7 Part.: 1 Sub: R.D.: 145,06		
Scheda: 1152 Estensione: 0 Qualità: ND	Reddito: 0,00	Valore: 24.478,88

Direzione Generale per le Risorse Strumentali Allegato L - Immobili Demaniali - Terreni

Prov.: CE Comune: Capua Foglio: 7 Part.: 61 Sub:	R.D.: 0,00		
Scheda: 1157 Estensione: 0 Qualità: ND		Reddito: 0,00	Valore: 0,00
Prov.: CE Comune: Capua Foglio: 8 Part.: 152 Sub:	R.D.: 0,00		
Scheda: 1158 Estensione: 0 Qualità: ND		Reddito: 0,00	Valore: 0,00
Prov.: CE Comune: Capua Foglio: 8 Part.: 153 Sub:	R.D.: 6,58		
Scheda: 1159 Estensione: 0 Qualità: ND		Reddito: 0,00	Valore: 1.110,38
Prov.: CE Comune: Capua Foglio: 8 Part.: 159 Sub:	R.D.: 15,24		
Scheda: 1160 Estensione: 0 Qualità: ND		Reddito: 0,00	Valore: 2.571,75
Prov.: CE Comune: Capua Foglio: 8 Part.: 167 Sub:	R.D.: 3,51		
Scheda: 1161 Estensione: 0 Qualità: ND		Reddito: 0,00	Valore: 592,31
Prov.: CE Comune: Capua Foglio: 8 Part.: 168 Sub:	R.D.: 0,73		
Scheda: 1162 Estensione: 0 Qualità: ND		Reddito: 0,00	Valore: 123,19
Prov.: CE Comune: Capua Foglio: 8 Part.: 169 Sub:	R.D.: 3,50		
Scheda: 1163 Estensione: 0 Qualità: ND		Reddito: 0,00	Valore: 590,63
Prov.: CE Comune: Capua Foglio: 8 Part.: 172 Sub:	R.D.: 65,28		
Scheda: 1164 Estensione: 0 Qualità: ND		Reddito: 0,00	Valore: 11.016,00
Prov.: CE Comune: Capua Foglio: 8 Part.: 175 Sub:	R.D.: 16,32		
Scheda: 1165 Estensione: 0 Qualità: ND		Reddito: 0,00	Valore: 2.754,00
Prov.: CE Comune: Capua Foglio: 8 Part.: 19 Sub:	R.D.: 0,00		
Scheda: 1166 Estensione: 0 Qualità: ND		Reddito: 0,00	Valore: 0,00
Prov.: CE Comune: Capua Foglio: 8 Part.: 39 Sub:	R.D.: 47,70		
Scheda: 1167 Estensione: 0 Qualità: ND		Reddito: 0,00	Valore: 8.049,38
Prov.: CE Comune: Capua Foglio: 8 Part.: 71 Sub:	R.D.: 51,83		
Scheda: 1168 Estensione: 0 Qualità: ND		Reddito: 0,00	Valore: 8.746,31
Prov.: CE Comune: Capua Foglio: 8 Part.: 72 Sub:	R.D.: 30,62		
Scheda: 1169 Estensione: 0 Qualità: ND		Reddito: 0,00	Valore: 5.167,13
Prov.: CE Comune: Capua Foglio: 8 Part.: 73 Sub:	R.D.: 22,56		
Scheda: 1170 Estensione: 0 Qualità: ND		Reddito: 0,00	Valore: 3.807,00
Prov.: CE Comune: Capua Foglio: 8 Part.: 74 Sub:	R.D.: 0,00		
Scheda: 1106 Estensione: 0 Qualità: ND		Reddito: 0,00	Valore: 0,00
Prov.: CE Comune: Capua Foglio: 8 Part.: 77 Sub:	R.D.: 2,13		
Scheda: 1171 Estensione: 0 Qualità: ND		Reddito: 0,00	Valore: 359,44
Prov.: CE Comune: Capua Foglio: 8 Part.: 78 Sub:	R.D.: 12,65		
Scheda: 1172 Estensione: 0 Qualità: ND		Reddito: 0,00	Valore: 2.134,69
Prov.: CE Comune: Capua Foglio: 8 Part.: 79 Sub:	R.D.: 0,00		
Scheda: 1173 Estensione: 0 Qualità: ND		Reddito: 0,00	Valore: 0,00
Prov.: CE Comune: Capua Foglio: 8 Part.: 80 Sub:	R.D.: 71,83		
Scheda: 1174 Estensione: 0 Qualità: ND		Reddito: 0,00	Valore: 12.121,31
Prov.: CE Comune: Capua Foglio: 8 Part.: 81 Sub:	R.D.: 0,00		
Scheda: 1175 Estensione: 0 Qualità: ND		Reddito: 0,00	Valore: 0,00
Prov.: CE Comune: Capua Foglio: 8 Part.: 84 Sub:	R.D.: 0,00		
Scheda: 1176 Estensione: 0 Qualità: ND		Reddito: 0,00	Valore: 0,00
Prov.: CE Comune: Casaluce Foglio: 8 Part.: 60 Sub:	R.D.: 0,00		
Scheda: 1206 Estensione: 0 Qualità: ND		Reddito: 0,00	Valore: 0,00

Direzione Generale per le Risorse Strumentali Allegato L - Immobili Demaniali - Terreni

Prov.: CE Comune: Casaluce	Foglio: 9	Part.: 35	Sub:	R.D.: 0,00		
Scheda: 1205	Estensione: 0	Qualità: ND			Reddito: 0,00	Valore: 0,00
Prov.: CE Comune: Casaluce	Foglio: 9	Part.: 38	Sub:	R.D.: 0,00		
Scheda: 1207	Estensione: 0	Qualità: ND			Reddito: 0,00	Valore: 0,00
Prov.: CE Comune: Caserta	Foglio: 2	Part.: 40	Sub:	R.D.: 0,63		
Scheda: 3223	Estensione:	Qualità:			Reddito: 325,20	Valore: 102,37
Prov.: CE Comune: Caserta	Foglio: ND	Part.: ND	Sub:	R.D.: 0,00		
Scheda: 3142	Estensione: 0	Qualità: ND			Reddito: 0,00	Valore: 0,00
Prov.: CE Comune: Castel Di Sasso	Foglio: 15	Part.: 138	Sub:	R.D.: 0,00		
Scheda: 1230	Estensione: 0	Qualità: ND			Reddito: 0,00	Valore: 0,00
Prov.: CE Comune: Castel Di Sasso	Foglio: 15	Part.: 143	Sub:	R.D.: 0,00		
Scheda: 1231	Estensione: 0	Qualità: ND			Reddito: 0,00	Valore: 0,00
Prov.: CE Comune: Castel Di Sasso	Foglio: 16	Part.: 11	Sub:	R.D.: 77,50		
Scheda: 3242	Estensione:	Qualità:			Reddito: 335,53	Valore: 629,00
Prov.: CE Comune: Castel Di Sasso	Foglio: 16	Part.: 73	Sub:	R.D.: 0,00		
Scheda: 1232	Estensione: 0	Qualità: ND			Reddito: 0,00	Valore: 0,00
Prov.: CE Comune: Castel Di Sasso	Foglio: 16	Part.: 76	Sub:	R.D.: 0,00		
Scheda: 1233	Estensione: 0	Qualità: ND			Reddito: 0,00	Valore: 0,00
Prov.: CE Comune: Castel Di Sasso	Foglio: 32	Part.: 100	Sub:	R.D.: 0,00		
Scheda: 1234	Estensione: 0	Qualità: ND			Reddito: 0,00	Valore: 0,00
Prov.: CE Comune: Castel Di Sasso	Foglio: 32	Part.: 102	Sub:	R.D.: 0,00		
Scheda: 1235	Estensione: 0	Qualità: ND			Reddito: 0,00	Valore: 0,00
Prov.: CE Comune: Castel Di Sasso	Foglio: 32	Part.: 120	Sub:	R.D.: 0,00		
Scheda: 1236	Estensione: 0	Qualità: ND			Reddito: 0,00	Valore: 0,00
Prov.: CE Comune: Castel Di Sasso	Foglio: 32	Part.: 122	Sub:	R.D.: 0,00		
Scheda: 1237	Estensione: 0	Qualità: ND			Reddito: 0,00	Valore: 0,00
Prov.: CE Comune: Castel Di Sasso	Foglio: 32	Part.: 134	Sub:	R.D.: 0,00		
Scheda: 1238	Estensione: 0	Qualità: ND			Reddito: 0,00	Valore: 0,00
Prov.: CE Comune: Castel Di Sasso	Foglio: 32	Part.: 68	Sub:	R.D.: 0,00		
Scheda: 1239	Estensione: 0	Qualità: ND			Reddito: 0,00	Valore: 0,00
Prov.: CE Comune: Castel Di Sasso	Foglio: 32	Part.: 70	Sub:	R.D.: 0,00		
Scheda: 1240	Estensione: 0	Qualità: ND			Reddito: 0,00	Valore: 0,00
Prov.: CE Comune: Castel Di Sasso	Foglio: 32	Part.: 73	Sub:	R.D.: 0,00		
Scheda: 1241	Estensione: 0	Qualità: ND			Reddito: 0,00	Valore: 0,00
Prov.: CE Comune: Castel Di Sasso	Foglio: 33	Part.: 101	Sub:	R.D.: 0,00		
Scheda: 1242	Estensione: 0	Qualità: ND			Reddito: 0,00	Valore: 0,00
Prov.: CE Comune: Castel Di Sasso	Foglio: 33	Part.: 104	Sub:	R.D.: 0,00		
Scheda: 1243	Estensione: 0	Qualità: ND			Reddito: 0,00	Valore: 0,00
Prov.: CE Comune: Castel Di Sasso	Foglio: 33	Part.: 116	Sub:	R.D.: 0,00		
Scheda: 1244	Estensione: 0	Qualità: ND			Reddito: 0,00	Valore: 0,00
Prov.: CE Comune: Castel Di Sasso	Foglio: 33	Part.: 120	Sub:	R.D.: 0,00		
Scheda: 1245	Estensione: 0	Qualità: ND			Reddito: 0,00	Valore: 0,00
Prov.: CE Comune: Castel Morrone	Foglio: 16	Part.: 102	Sub:	R.D.: 8,89		
Scheda: 3157	Estensione: 1565	Qualità: seminativo			Reddito: 0,00	Valore: 1.444,62

Direzione Generale per le Risorse Strumentali Allegato L - Immobili Demaniali - Terreni

Prov.: CE Comune: Cesa	Foglio: 3	Part.: 339	Sub:	R.D.: 14,60		
Scheda: 3257	Estensione:	Qualità:			Reddito: 325,20	Valore: 2.372,50
Prov.: CE Comune: Dragoni	Foglio: 10	Part.: 307	Sub:	R.D.: 0,00		
Scheda: 1310	Estensione: 0	Qualità: ND			Reddito: 0,00	Valore: 0,00
Prov.: CE Comune: Dragoni	Foglio: 10	Part.: 438	Sub:	R.D.: 0,00		
Scheda: 1311	Estensione: 0	Qualità: ND			Reddito: 0,00	Valore: 0,00
Prov.: CE Comune: Dragoni	Foglio: 10	Part.: 467	Sub:	R.D.: 25,65		
Scheda: 1312	Estensione: 0	Qualità: ND			Reddito: 0,00	Valore: 4.328,44
Prov.: CE Comune: Dragoni	Foglio: 11	Part.: 192	Sub:	R.D.: 0,00		
Scheda: 1313	Estensione: 0	Qualità: ND			Reddito: 0,00	Valore: 0,00
Prov.: CE Comune: Dragoni	Foglio: 11	Part.: 207	Sub:	R.D.: 0,00		
Scheda: 1314	Estensione: 0	Qualità: ND			Reddito: 0,00	Valore: 0,00
Prov.: CE Comune: Dragoni	Foglio: 11	Part.: 245	Sub:	R.D.: 0,00		
Scheda: 1315	Estensione: 0	Qualità: ND			Reddito: 0,00	Valore: 0,00
Prov.: CE Comune: Dragoni	Foglio: 11	Part.: 258	Sub:	R.D.: 2,89		
Scheda: 1316	Estensione: 0	Qualità: ND			Reddito: 0,00	Valore: 487,69
Prov.: CE Comune: Dragoni	Foglio: 11	Part.: 64	Sub:	R.D.: 0,00		
Scheda: 1317	Estensione: 0	Qualità: ND			Reddito: 0,00	Valore: 0,00
Prov.: CE Comune: Dragoni	Foglio: 12	Part.: 104	Sub:	R.D.: 3,16		
Scheda: 1318	Estensione: 0	Qualità: ND			Reddito: 0,00	Valore: 533,25
Prov.: CE Comune: Dragoni	Foglio: 16	Part.: 234	Sub:	R.D.: 0,00		
Scheda: 1319	Estensione: 0	Qualità: ND			Reddito: 0,00	Valore: 0,00
Prov.: CE Comune: Dragoni	Foglio: 16	Part.: 261	Sub:	R.D.: 0,00		
Scheda: 1320	Estensione: 0	Qualità: ND			Reddito: 0,00	Valore: 0,00
Prov.: CE Comune: Dragoni	Foglio: 16	Part.: 273	Sub:	R.D.: 0,00		
Scheda: 1321	Estensione: 0	Qualità: ND			Reddito: 0,00	Valore: 0,00
Prov.: CE Comune: Dragoni	Foglio: 16	Part.: 327	Sub:	R.D.: 0,00		
Scheda: 1322	Estensione: 0	Qualità: ND			Reddito: 0,00	Valore: 0,00
Prov.: CE Comune: Dragoni	Foglio: 17	Part.: 106	Sub:	R.D.: 0,10		
Scheda: 1323	Estensione: 0	Qualità: ND			Reddito: 0,00	Valore: 16,88
Prov.: CE Comune: Dragoni	Foglio: 17	Part.: 17	Sub:	R.D.: 0,00		
Scheda: 1324	Estensione: 0	Qualità: ND			Reddito: 0,00	Valore: 0,00
Prov.: CE Comune: Dragoni	Foglio: 17	Part.: 65	Sub:	R.D.: 0,00		
Scheda: 1325	Estensione: 0	Qualità: ND			Reddito: 0,00	Valore: 0,00
Prov.: CE Comune: Dragoni	Foglio: 17	Part.: 67	Sub:	R.D.: 19,71		
Scheda: 1326	Estensione: 0	Qualità: ND			Reddito: 0,00	Valore: 3.326,06
Prov.: CE Comune: Dragoni	Foglio: 3	Part.: 61	Sub:	R.D.: 0,00		
Scheda: 1327	Estensione: 0	Qualità: ND			Reddito: 0,00	Valore: 0,00
Prov.: CE Comune: Dragoni	Foglio: 3	Part.: 85	Sub:	R.D.: 0,00		
Scheda: 1328	Estensione: 0	Qualità: ND			Reddito: 0,00	Valore: 0,00
Prov.: CE Comune: Dragoni	Foglio: 9	Part.: 86	Sub:	R.D.: 0,00		
Scheda: 1329	Estensione: 0	Qualità: ND			Reddito: 0,00	Valore: 0,00
Prov.: CE Comune: Fontegreca	Foglio: 5	Part.: 142	Sub:	R.D.: 0,00		
Scheda: 201	Estensione: 120	Qualità: ND			Reddito: 0,00	Valore: 77,26

Direzione Generale per le Risorse Strumentali Allegato L - Immobili Demaniali - Terreni

Prov.: CE Comune: Frignano	Foglio: 8	Part.: 60	Sub:	R.D.: 0,00		
Scheda: 1361	Estensione: 0	Qualità: ND			Reddito: 0,00	Valore: 0,00
Prov.: CE Comune: Frignano	Foglio: 8	Part.: 65	Sub:	R.D.: 5,02		
Scheda: 1362	Estensione: 0	Qualità: Ferrovia			Reddito: 0,00	Valore: 847,13
Prov.: CE Comune: Frignano	Foglio: 8	Part.: 67	Sub:	R.D.: 0,00		
Scheda: 1363	Estensione: 0	Qualità: Ferrovia			Reddito: 0,00	Valore: 0,00
Prov.: CE Comune: Frignano	Foglio: 8	Part.: 68	Sub:	R.D.: 0,00		
Scheda: 1360	Estensione: 0	Qualità: ND			Reddito: 0,00	Valore: 0,00
Prov.: CE Comune: Frignano	Foglio: 8	Part.: 73	Sub:	R.D.: 0,00		
Scheda: 1364	Estensione: 0	Qualità: Ferrovia			Reddito: 0,00	Valore: 0,00
Prov.: CE Comune: Frignano	Foglio: 8	Part.: 75	Sub:	R.D.: 0,00		
Scheda: 1365	Estensione: 0	Qualità: Ferrovia			Reddito: 0,00	Valore: 0,00
Prov.: CE Comune: Gioia Sannitica	Foglio: 27	Part.: 291	Sub:	R.D.: 10,54		
Scheda: 3175	Estensione:	Qualità:			Reddito: 330,33	Valore: 1.712,75
Prov.: CE Comune: Gioia Sannitica	Foglio: 33	Part.: 96	Sub:	R.D.: 24,63		
Scheda: 3159	Estensione: 9540	Qualità: pascolo arboreo			Reddito: 0,00	Valore: 4.002,37
Prov.: CE Comune: Lusciano	Foglio: 2	Part.: 69	Sub:	R.D.: 0,00		
Scheda: 1385	Estensione: 0	Qualità: Ferrovia			Reddito: 0,00	Valore: 0,00
Prov.: CE Comune: Lusciano	Foglio: 2	Part.: 75	Sub:	R.D.: 0,00		
Scheda: 1386	Estensione: 0	Qualità: Ferrovia			Reddito: 0,00	Valore: 0,00
Prov.: CE Comune: Lusciano	Foglio: 2	Part.: 76	Sub:	R.D.: 0,00		
Scheda: 1387	Estensione: 0	Qualità: Ente Urbano			Reddito: 0,00	Valore: 0,00
Prov.: CE Comune: Lusciano	Foglio: 2	Part.: 86	Sub:	R.D.: 0,00		
Scheda: 1388	Estensione: 0	Qualità: ND			Reddito: 0,00	Valore: 0,00
Prov.: CE Comune: Lusciano	Foglio: 2	Part.: 91	Sub:	R.D.: 0,00		
Scheda: 1389	Estensione: 0	Qualità: ND			Reddito: 0,00	Valore: 0,00
Prov.: CE Comune: Maddaloni	Foglio: 1	Part.: 82	Sub:	R.D.: 45,92		
Scheda: 3195	Estensione:	Qualità:			Reddito: 343,39	Valore: 7.462,00
Prov.: CE Comune: Maddaloni	Foglio: 43	Part.: 315	Sub:	R.D.: 1,22		
Scheda: 3196	Estensione:	Qualità:			Reddito: 413,76	Valore: 198,25
Prov.: CE Comune: Marcianise	Foglio: 17	Part.: 175	Sub:	R.D.: 0,00		
Scheda: 3200	Estensione:	Qualità:			Reddito: 1.133,85	Valore: 0,00
Prov.: CE Comune: Marcianise	Foglio: 17	Part.: 294	Sub:	R.D.: 0,00		
Scheda: 3218	Estensione:	Qualità:			Reddito: 881,57	Valore: 0,00
Prov.: CE Comune: Marcianise	Foglio: 20	Part.: 5013	Sub:	R.D.: 9,58		
Scheda: 3282	Estensione:	Qualità:			Reddito: 420,00	Valore: 0,00
Prov.: CE Comune: Marcianise	Foglio: 22	Part.: 260	Sub:	R.D.: 14,83		
Scheda: 3220	Estensione:	Qualità:			Reddito: 329,84	Valore: 2.409,87
Prov.: CE Comune: Marcianise	Foglio: 25	Part.: 5018	Sub:	R.D.: 43,06		
Scheda: 3280	Estensione:	Qualità:			Reddito: 4.779,60	Valore: 6.997,25
Prov.: CE Comune: Marcianise	Foglio: 6	Part.: 712	Sub:	R.D.: 16,89		
Scheda: 3267	Estensione:	Qualità:			Reddito: 420,16	Valore: 2.744,62
Prov.: CE Comune: Marcianise	Foglio: 6	Part.: 729	Sub:	R.D.: 0,00		
Scheda: 3226	Estensione:	Qualità:			Reddito: 322,07	Valore: 0,00

Direzione Generale per le Risorse Strumentali Allegato L - Immobili Demaniali - Terreni

Prov.: CE Comune: Orta Di Atella Foglio: 9 Part.: 244 Sub:	R.D.: 0,00	
Scheda: 3205 Estensione: Qualità:	Reddito: 344,46	Valore: 0,00
Prov.: CE Comune: Orta Di Atella Foglio: ND Part.: ND Sub:	R.D.: 0,00	
Scheda: 3144 Estensione: 0 Qualità: ND	Reddito: 0,00	Valore: 0,00
Prov.: CE Comune: Piana Di Monte Verna Foglio: 10 Part.: 147 Sub:	R.D.: 0,00	
Scheda: 1623 Estensione: 0 Qualità: ND	Reddito: 0,00	Valore: 0,00
Prov.: CE Comune: Piana Di Monte Verna Foglio: 10 Part.: 152 Sub:	R.D.: 0,60	
Scheda: 1624 Estensione: 0 Qualità: ND	Reddito: 0,00	Valore: 101,25
Prov.: CE Comune: Piana Di Monte Verna Foglio: 10 Part.: 155 Sub:	R.D.: 1,83	
Scheda: 1625 Estensione: 0 Qualità: ND	Reddito: 0,00	Valore: 308,81
Prov.: CE Comune: Piana Di Monte Verna Foglio: 10 Part.: 164 Sub:	R.D.: 0,00	
Scheda: 1626 Estensione: 0 Qualità: ND	Reddito: 0,00	Valore: 0,00
Prov.: CE Comune: Piana Di Monte Verna Foglio: 10 Part.: 177 Sub:	R.D.: 0,00	
Scheda: 1627 Estensione: 0 Qualità: ND	Reddito: 0,00	Valore: 0,00
Prov.: CE Comune: Piana Di Monte Verna Foglio: 10 Part.: 178 Sub:	R.D.: 1,89	
Scheda: 1628 Estensione: 0 Qualità: ND	Reddito: 0,00	Valore: 318,94
Prov.: CE Comune: Piana Di Monte Verna Foglio: 10 Part.: 179 Sub:	R.D.: 0,39	
Scheda: 1629 Estensione: 0 Qualità: ND	Reddito: 0,00	Valore: 65,81
Prov.: CE Comune: Piana Di Monte Verna Foglio: 10 Part.: 181 Sub:	R.D.: 0,69	
Scheda: 1630 Estensione: 0 Qualità: ND	Reddito: 0,00	Valore: 116,44
Prov.: CE Comune: Piana Di Monte Verna Foglio: 10 Part.: 184 Sub:	R.D.: 0,53	
Scheda: 1631 Estensione: 0 Qualità: ND	Reddito: 0,00	Valore: 89,44
Prov.: CE Comune: Piana Di Monte Verna Foglio: 10 Part.: 42 Sub:	R.D.: 1,31	
Scheda: 1632 Estensione: 0 Qualità: ND	Reddito: 0,00	Valore: 221,06
Prov.: CE Comune: Piana Di Monte Verna Foglio: 10 Part.: 43 Sub:	R.D.: 0,00	
Scheda: 1633 Estensione: 0 Qualità: ND	Reddito: 0,00	Valore: 0,00
Prov.: CE Comune: Piana Di Monte Verna Foglio: 11 Part.: 211 Sub:	R.D.: 0,00	
Scheda: 1634 Estensione: 0 Qualità: ND	Reddito: 0,00	Valore: 0,00
Prov.: CE Comune: Piana Di Monte Verna Foglio: 11 Part.: 246 Sub:	R.D.: 0,00	
Scheda: 1635 Estensione: 0 Qualità: ND	Reddito: 0,00	Valore: 0,00
Prov.: CE Comune: Piana Di Monte Verna Foglio: 11 Part.: 247 Sub:	R.D.: 0,00	
Scheda: 1636 Estensione: 0 Qualità: ND	Reddito: 0,00	Valore: 0,00
Prov.: CE Comune: Piana Di Monte Verna Foglio: 11 Part.: 253 Sub:	R.D.: 0,00	
Scheda: 1637 Estensione: 0 Qualità: ND	Reddito: 0,00	Valore: 0,00
Prov.: CE Comune: Piana Di Monte Verna Foglio: 11 Part.: 58 Sub:	R.D.: 2,89	
Scheda: 1638 Estensione: 0 Qualità: ND	Reddito: 0,00	Valore: 487,69
Prov.: CE Comune: Piana Di Monte Verna Foglio: 11 Part.: 62 Sub:	R.D.: 0,00	
Scheda: 1639 Estensione: 0 Qualità: ND	Reddito: 0,00	Valore: 0,00
Prov.: CE Comune: Piana Di Monte Verna Foglio: 12 Part.: 248 Sub:	R.D.: 0,00	
Scheda: 1640 Estensione: 0 Qualità: ND	Reddito: 0,00	Valore: 0,00
Prov.: CE Comune: Piana Di Monte Verna Foglio: 12 Part.: 635 Sub:	R.D.: 0,00	
Scheda: 1641 Estensione: 0 Qualità: ND	Reddito: 0,00	Valore: 0,00
Prov.: CE Comune: Piana Di Monte Verna Foglio: 12 Part.: 928 Sub:	R.D.: 0,00	
Scheda: 1642 Estensione: 0 Qualità: ND	Reddito: 0,00	Valore: 0,00

Direzione Generale per le Risorse Strumentali Allegato L - Immobili Demaniali - Terreni

Prov.: CE Comune: Piana Di Monte Verna Foglio: 12 Part.: 929 Sub:	R.D.: 0,00	
Scheda: 1643 Estensione: 0 Qualità: ND	Reddito: 0,00	Valore: 0,00
Prov.: CE Comune: Piana Di Monte Verna Foglio: 13 Part.: 108 Sub:	R.D.: 0,59	
Scheda: 1644 Estensione: 0 Qualità: ND	Reddito: 0,00	Valore: 99,56
Prov.: CE Comune: Piana Di Monte Verna Foglio: 13 Part.: 112 Sub:	R.D.: 0,00	
Scheda: 1645 Estensione: 0 Qualità: ND	Reddito: 0,00	Valore: 0,00
Prov.: CE Comune: Piana Di Monte Verna Foglio: 13 Part.: 116 Sub:	R.D.: 0,84	
Scheda: 1646 Estensione: 0 Qualità: ND	Reddito: 0,00	Valore: 141,75
Prov.: CE Comune: Piana Di Monte Verna Foglio: 13 Part.: 120 Sub:	R.D.: 0,00	
Scheda: 1647 Estensione: 0 Qualità: ND	Reddito: 0,00	Valore: 0,00
Prov.: CE Comune: Piana Di Monte Verna Foglio: 13 Part.: 17 Sub:	R.D.: 10,55	
Scheda: 1648 Estensione: 0 Qualità: ND	Reddito: 0,00	Valore: 1.780,31
Prov.: CE Comune: Piana Di Monte Verna Foglio: 16 Part.: 149 Sub:	R.D.: 0,00	
Scheda: 1650 Estensione: 0 Qualità: ND	Reddito: 0,00	Valore: 0,00
Prov.: CE Comune: Piana Di Monte Verna Foglio: 16 Part.: 151 Sub:	R.D.: 0,00	
Scheda: 1651 Estensione: 0 Qualità: ND	Reddito: 0,00	Valore: 0,00
Prov.: CE Comune: Piana Di Monte Verna Foglio: 16 Part.: 32 Sub:	R.D.: 0,00	
Scheda: 1652 Estensione: 0 Qualità: ND	Reddito: 0,00	Valore: 118,62
Prov.: CE Comune: Piana Di Monte Verna Foglio: 21 Part.: 52 Sub:	R.D.: 4,49	
Scheda: 3236 Estensione: Qualità:	Reddito: 339,98	Valore: 729,62
Prov.: CE Comune: Piana Di Monte Verna Foglio: 7 Part.: 266 Sub:	R.D.: 0,00	
Scheda: 1653 Estensione: 0 Qualità: ND	Reddito: 0,00	Valore: 0,00
Prov.: CE Comune: Piana Di Monte Verna Foglio: 7 Part.: 32 Sub:	R.D.: 0,00	
Scheda: 1654 Estensione: 0 Qualità: ND	Reddito: 0,00	Valore: 0,00
Prov.: CE Comune: Piana Di Monte Verna Foglio: 8 Part.: 49 Sub:	R.D.: 0,00	
Scheda: 1655 Estensione: 0 Qualità: ND	Reddito: 0,00	Valore: 0,00
Prov.: CE Comune: Piana Di Monte Verna Foglio: 9 Part.: 65 Sub:	R.D.: 1,98	
Scheda: 1656 Estensione: 0 Qualità: ND	Reddito: 0,00	Valore: 334,13
Prov.: CE Comune: Piana Di Monte Verna Foglio: 9 Part.: 78 Sub:	R.D.: 0,00	
Scheda: 1657 Estensione: 0 Qualità: ND	Reddito: 0,00	Valore: 0,00
Prov.: CE Comune: Piana Di Monte Verna Foglio: 9 Part.: 89 Sub:	R.D.: 1,06	
Scheda: 1658 Estensione: 0 Qualità: ND	Reddito: 0,00	Valore: 178,88
Prov.: CE Comune: Piedimonte Matese Foglio: 12 Part.: 121 Sub:	R.D.: 0,00	
Scheda: 1660 Estensione: 0 Qualità: ND	Reddito: 0,00	Valore: 0,00
Prov.: CE Comune: Piedimonte Matese Foglio: 12 Part.: 172 Sub:	R.D.: 0,00	
Scheda: 1661 Estensione: 0 Qualità: ND	Reddito: 0,00	Valore: 0,00
Prov.: CE Comune: Piedimonte Matese Foglio: 12 Part.: 175 Sub:	R.D.: 0,00	
Scheda: 1662 Estensione: 0 Qualità: ND	Reddito: 0,00	Valore: 0,00
Prov.: CE Comune: Piedimonte Matese Foglio: 12 Part.: 328 Sub:	R.D.: 0,00	
Scheda: 1663 Estensione: 0 Qualità: ND	Reddito: 0,00	Valore: 858,00
Prov.: CE Comune: Piedimonte Matese Foglio: 12 Part.: 594 Sub:	R.D.: 0,00	
Scheda: 1664 Estensione: 0 Qualità: ND	Reddito: 0,00	Valore: 0,00
Prov.: CE Comune: Piedimonte Matese Foglio: 12 Part.: 602 Sub:	R.D.: 0,00	
Scheda: 1665 Estensione: 0 Qualità: ND	Reddito: 0,00	Valore: 0,00

Direzione Generale per le Risorse Strumentali Allegato L - Immobili Demaniali - Terreni

Prov.: CE Comune: Piedimonte Matese Foglio: 19 Part.: 116 Sub:	R.D.: 0,00	
Scheda: 1666 Estensione: 0 Qualità: ND	Reddito: 0,00	Valore: 0,00
Prov.: CE Comune: Piedimonte Matese Foglio: Nd Part.: ND Sub:	R.D.: 0,00	
Scheda: 3140 Estensione: 0 Qualità: ND	Reddito: 0,00	Valore: 0,00
Prov.: CE Comune: Piedimonte Matese Foglio: ND Part.: ND Sub:	R.D.: 0,00	
Scheda: 3141 Estensione: 0 Qualità: ND	Reddito: 0,00	Valore: 0,00
Prov.: CE Comune: Piedimonte Matese Foglio: ND Part.: ND Sub:	R.D.: 0,00	
Scheda: 3148 Estensione: 0 Qualità: ND	Reddito: 0,00	Valore: 0,00
Prov.: CE Comune: Portico Di Caserta Foglio: 2 Part.: 1386 Sub:	R.D.: 0,00	
Scheda: 3268 Estensione: Qualità:	Reddito: 804,31	Valore: 0,00
Prov.: CE Comune: Ruviano Foglio: 17 Part.: 175 Sub:	R.D.: 0,00	
Scheda: 3137 Estensione: 0 Qualità: ND	Reddito: 0,00	Valore: 0,00
Prov.: CE Comune: San Felice A Cancellò Foglio: 18 Part.: 150 Sub:	R.D.: 0,00	
Scheda: 1798 Estensione: 0 Qualità: ND	Reddito: 0,00	Valore: 0,00
Prov.: CE Comune: San Felice A Cancellò Foglio: 18 Part.: 151 Sub:	R.D.: 0,00	
Scheda: 1796 Estensione: 0 Qualità: ND	Reddito: 0,00	Valore: 0,00
Prov.: CE Comune: San Felice A Cancellò Foglio: 18 Part.: 171 Sub:	R.D.: 0,00	
Scheda: 1799 Estensione: 0 Qualità: ND	Reddito: 0,00	Valore: 0,00
Prov.: CE Comune: San Felice A Cancellò Foglio: 3 Part.: 245 Sub:	R.D.: 67,84	
Scheda: 3193 Estensione: Qualità:	Reddito: 353,11	Valore: 11.024,00
Prov.: CE Comune: San Marcellino Foglio: 2 Part.: 10 Sub:	R.D.: 0,00	
Scheda: 1826 Estensione: 0 Qualità: ND	Reddito: 0,00	Valore: 0,00
Prov.: CE Comune: San Marcellino Foglio: 4 Part.: 131 Sub:	R.D.: 0,00	
Scheda: 1827 Estensione: 0 Qualità: ND	Reddito: 0,00	Valore: 0,00
Prov.: CE Comune: San Marcellino Foglio: 4 Part.: 151 Sub:	R.D.: 0,00	
Scheda: 1828 Estensione: 0 Qualità: ND	Reddito: 0,00	Valore: 0,00
Prov.: CE Comune: San Marcellino Foglio: 4 Part.: 43 Sub:	R.D.: 0,00	
Scheda: 1824 Estensione: 0 Qualità: ND	Reddito: 0,00	Valore: 0,00
Prov.: CE Comune: San Marcellino Foglio: 4 Part.: 46 Sub:	R.D.: 0,00	
Scheda: 1829 Estensione: 0 Qualità: Ente Urbano	Reddito: 0,00	Valore: 0,00
Prov.: CE Comune: San Marcellino Foglio: 4 Part.: 51 Sub:	R.D.: 63,38	
Scheda: 1831 Estensione: 0 Qualità: ND	Reddito: 0,00	Valore: 10.695,38
Prov.: CE Comune: San Marcellino Foglio: 4 Part.: 52 Sub:	R.D.: 0,86	
Scheda: 1832 Estensione: 0 Qualità: ND	Reddito: 0,00	Valore: 145,13
Prov.: CE Comune: Sant'Arpino Foglio: 4 Part.: 1 Sub:	R.D.: 0,00	
Scheda: 3186 Estensione: Qualità:	Reddito: 340,57	Valore: 0,00
Prov.: CE Comune: Sant'Arpino Foglio: 4 Part.: 1097 Sub:	R.D.: 0,00	
Scheda: 3233 Estensione: Qualità:	Reddito: 339,31	Valore: 0,00
Prov.: CE Comune: Sant'Arpino Foglio: 4 Part.: 235 Sub:	R.D.: 0,00	
Scheda: 3158 Estensione: 438 Qualità:	Reddito: 0,00	Valore: 0,00
Prov.: CE Comune: Sant'Arpino Foglio: 4 Part.: 69 Sub:	R.D.: 13,75	
Scheda: 3185 Estensione: Qualità:	Reddito: 348,55	Valore: 2.234,37
Prov.: CE Comune: Sant'Arpino Foglio: 4 Part.: 718 Sub:	R.D.: 0,00	
Scheda: 3204 Estensione: Qualità:	Reddito: 347,68	Valore: 0,00

Direzione Generale per le Risorse Strumentali Allegato L - Immobili Demaniali - Terreni

Prov.: CE Comune: Sant'Arpino	Foglio: 5	Part.: 109	Sub:	R.D.: 11,52	
Scheda: 3230	Estensione:	Qualità:		Reddito: 379,41	Valore: 1.872,00
Prov.: CE Comune: Santa Maria A Vico	Foglio: 1	Part.: 106	Sub:	R.D.: 0,00	
Scheda: 1854	Estensione: 0	Qualità: ND		Reddito: 0,00	Valore: 0,00
Prov.: CE Comune: Santa Maria A Vico	Foglio: 13	Part.: 285	Sub:	R.D.: 0,00	
Scheda: 1855	Estensione: 0	Qualità: ND		Reddito: 0,00	Valore: 0,00
Prov.: CE Comune: Santa Maria A Vico	Foglio: 5	Part.: 510	Sub:	R.D.: 0,00	
Scheda: 1851	Estensione: 0	Qualità: ND		Reddito: 0,00	Valore: 0,00
Prov.: CE Comune: Santa Maria A Vico	Foglio: 5	Part.: 518	Sub:	R.D.: 0,00	
Scheda: 1856	Estensione: 0	Qualità: ND		Reddito: 0,00	Valore: 0,00
Prov.: CE Comune: Santa Maria A Vico	Foglio: 5	Part.: 5310	Sub:	R.D.: 373,30	
Scheda: 1857	Estensione: 0	Qualità: ND		Reddito: 0,00	Valore: 0,00
Prov.: CE Comune: Santa Maria A Vico	Foglio: 5	Part.: 97	Sub:	R.D.: 0,00	
Scheda: 1860	Estensione: 0	Qualità: ND		Reddito: 0,00	Valore: 0,00
Prov.: CE Comune: Santa Maria Capua Vetere	Foglio: 1	Part.: 191	Sub:	R.D.: 36,93	
Scheda: 1861	Estensione: 0	Qualità: ND		Reddito: 0,00	Valore: 6.231,94
Prov.: CE Comune: Santa Maria Capua Vetere	Foglio: 1	Part.: 208	Sub:	R.D.: 24,38	
Scheda: 1862	Estensione: 0	Qualità: ND		Reddito: 0,00	Valore: 4.114,13
Prov.: CE Comune: Santa Maria Capua Vetere	Foglio: 1	Part.: 210	Sub:	R.D.: 8,83	
Scheda: 1863	Estensione: 0	Qualità: ND		Reddito: 0,00	Valore: 1.490,06
Prov.: CE Comune: Santa Maria Capua Vetere	Foglio: 1	Part.: 211	Sub:	R.D.: 14,18	
Scheda: 1864	Estensione: 0	Qualità: ND		Reddito: 0,00	Valore: 2.392,88
Prov.: CE Comune: Santa Maria Capua Vetere	Foglio: 1	Part.: 214	Sub:	R.D.: 2,79	
Scheda: 1865	Estensione: 0	Qualità: ND		Reddito: 0,00	Valore: 470,81
Prov.: CE Comune: Santa Maria Capua Vetere	Foglio: 1	Part.: 216	Sub:	R.D.: 15,61	
Scheda: 1866	Estensione: 0	Qualità: ND		Reddito: 0,00	Valore: 2.634,19
Prov.: CE Comune: Santa Maria Capua Vetere	Foglio: 1	Part.: 324	Sub:	R.D.: 0,00	
Scheda: 1867	Estensione: 0	Qualità: ND		Reddito: 0,00	Valore: 0,00
Prov.: CE Comune: Santa Maria Capua Vetere	Foglio: 1	Part.: 325	Sub:	R.D.: 0,00	
Scheda: 1868	Estensione: 0	Qualità: ND		Reddito: 0,00	Valore: 0,00
Prov.: CE Comune: Santa Maria Capua Vetere	Foglio: 1	Part.: 326	Sub:	R.D.: 0,00	
Scheda: 1869	Estensione: 0	Qualità: ND		Reddito: 0,00	Valore: 0,00
Prov.: CE Comune: Santa Maria Capua Vetere	Foglio: 1	Part.: 327	Sub:	R.D.: 0,00	
Scheda: 1870	Estensione: 0	Qualità: ND		Reddito: 0,00	Valore: 0,00
Prov.: CE Comune: Santa Maria Capua Vetere	Foglio: 1	Part.: 328	Sub:	R.D.: 0,00	
Scheda: 1871	Estensione: 0	Qualità: ND		Reddito: 0,00	Valore: 0,00
Prov.: CE Comune: Santa Maria Capua Vetere	Foglio: 1	Part.: 329	Sub:	R.D.: 0,00	
Scheda: 1872	Estensione: 0	Qualità: ND		Reddito: 0,00	Valore: 0,00
Prov.: CE Comune: Santa Maria Capua Vetere	Foglio: 1	Part.: 341	Sub:	R.D.: 0,00	
Scheda: 1873	Estensione: 0	Qualità: ND		Reddito: 0,00	Valore: 0,00
Prov.: CE Comune: Santa Maria Capua Vetere	Foglio: 1	Part.: 342	Sub:	R.D.: 0,00	
Scheda: 1874	Estensione: 0	Qualità: ND		Reddito: 0,00	Valore: 0,00
Prov.: CE Comune: Santa Maria Capua Vetere	Foglio: 1	Part.: 44	Sub:	R.D.: 21,09	
Scheda: 1875	Estensione: 0	Qualità: ND		Reddito: 0,00	Valore: 3.558,94

Direzione Generale per le Risorse Strumentali Allegato L - Immobili Demaniali - Terreni

Prov.: CE Comune: Santa Maria Capua Vetere	Foglio: 1	Part.: 45	Sub:	R.D.: 16,50	
Scheda: 1876	Estensione: 0	Qualità: ND		Reddito: 0,00	Valore: 2.784,38
Prov.: CE Comune: Santa Maria Capua Vetere	Foglio: 10	Part.: 122	Sub:	R.D.: 0,00	
Scheda: 1877	Estensione: 0	Qualità: ND		Reddito: 0,00	Valore: 0,00
Prov.: CE Comune: Santa Maria Capua Vetere	Foglio: 10	Part.: 22	Sub:	R.D.: 0,00	
Scheda: 1878	Estensione: 0	Qualità: ND		Reddito: 0,00	Valore: 0,00
Prov.: CE Comune: Santa Maria Capua Vetere	Foglio: 10	Part.: 78	Sub:	R.D.: 0,00	
Scheda: 1879	Estensione: 0	Qualità: Ferrovia		Reddito: 0,00	Valore: 0,00
Prov.: CE Comune: Santa Maria Capua Vetere	Foglio: 10	Part.: 79	Sub:	R.D.: 0,00	
Scheda: 1880	Estensione: 0	Qualità: ND		Reddito: 0,00	Valore: 29.721,25
Prov.: CE Comune: Santa Maria Capua Vetere	Foglio: 10	Part.: 80	Sub:	R.D.: 0,00	
Scheda: 1881	Estensione: 0	Qualità: Ferrovia		Reddito: 0,00	Valore: 0,00
Prov.: CE Comune: Santa Maria Capua Vetere	Foglio: 12	Part.: 21	Sub:	R.D.: 0,00	
Scheda: 1882	Estensione: 0	Qualità: ND		Reddito: 0,00	Valore: 0,00
Prov.: CE Comune: Santa Maria Capua Vetere	Foglio: 13	Part.: 1317	Sub:	R.D.: 0,00	
Scheda: 1883	Estensione: 0	Qualità: ND		Reddito: 0,00	Valore: 0,00
Prov.: CE Comune: Santa Maria Capua Vetere	Foglio: 13	Part.: 21	Sub:	R.D.: 0,00	
Scheda: 1884	Estensione: 0	Qualità: ND		Reddito: 0,00	Valore: 23.736,38
Prov.: CE Comune: Santa Maria Capua Vetere	Foglio: 13	Part.: 51	Sub:	R.D.: 0,00	
Scheda: 1885	Estensione: 0	Qualità: ND		Reddito: 0,00	Valore: 0,00
Prov.: CE Comune: Santa Maria Capua Vetere	Foglio: 13	Part.: 61	Sub:	R.D.: 0,00	
Scheda: 1887	Estensione: 0	Qualità: Ferrovia		Reddito: 0,00	Valore: 0,00
Prov.: CE Comune: Santa Maria Capua Vetere	Foglio: 13	Part.: 63	Sub:	R.D.: 0,00	
Scheda: 1889	Estensione: 0	Qualità: Ferrovia		Reddito: 0,00	Valore: 0,00
Prov.: CE Comune: Santa Maria Capua Vetere	Foglio: 13	Part.: 89	Sub:	R.D.: 0,00	
Scheda: 1890	Estensione: 0	Qualità: ND		Reddito: 0,00	Valore: 0,00
Prov.: CE Comune: Santa Maria Capua Vetere	Foglio: 13	Part.: 90	Sub:	R.D.: 0,00	
Scheda: 1891	Estensione: 0	Qualità: ND		Reddito: 0,00	Valore: 0,00
Prov.: CE Comune: Santa Maria Capua Vetere	Foglio: 13	Part.: 93	Sub:	R.D.: 0,00	
Scheda: 1892	Estensione: 0	Qualità: ND		Reddito: 0,00	Valore: 0,00
Prov.: CE Comune: Santa Maria Capua Vetere	Foglio: 2	Part.: 100	Sub:	R.D.: 0,00	
Scheda: 1893	Estensione: 0	Qualità: ND		Reddito: 0,00	Valore: 0,00
Prov.: CE Comune: Santa Maria Capua Vetere	Foglio: 21	Part.: 71	Sub:	R.D.: 0,00	
Scheda: 1894	Estensione: 0	Qualità: ND		Reddito: 0,00	Valore: 0,00
Prov.: CE Comune: Santa Maria Capua Vetere	Foglio: 3	Part.: 317	Sub:	R.D.: 113,88	
Scheda: 1895	Estensione: 0	Qualità: ND		Reddito: 0,00	Valore: 19.217,25
Prov.: CE Comune: Santa Maria Capua Vetere	Foglio: 3	Part.: 395	Sub:	R.D.: 68,31	
Scheda: 1896	Estensione: 0	Qualità: ND		Reddito: 0,00	Valore: 11.527,31
Prov.: CE Comune: Santa Maria Capua Vetere	Foglio: 3	Part.: 419	Sub:	R.D.: 16,76	
Scheda: 1897	Estensione: 0	Qualità: ND		Reddito: 0,00	Valore: 2.828,25
Prov.: CE Comune: Santa Maria Capua Vetere	Foglio: 4	Part.: 1	Sub:	R.D.: 0,00	
Scheda: 1898	Estensione: 0	Qualità: ND		Reddito: 0,00	Valore: 10.032,75
Prov.: CE Comune: Santa Maria Capua Vetere	Foglio: 4	Part.: 182	Sub:	R.D.: 159,85	
Scheda: 1899	Estensione: 0	Qualità: ND		Reddito: 0,00	Valore: 26.974,69

Direzione Generale per le Risorse Strumentali Allegato L - Immobili Demaniali - Terreni

Prov.: CE Comune: Santa Maria Capua Vetere	Foglio: 4	Part.: 202	Sub:	R.D.: 47,88	
Scheda: 1900 Estensione: 0 Qualità: ND				Reddito: 0,00	Valore: 8.079,75
Prov.: CE Comune: Santa Maria Capua Vetere	Foglio: 4	Part.: 211	Sub:	R.D.: 0,00	
Scheda: 1901 Estensione: 0 Qualità: ND				Reddito: 0,00	Valore: 4.975,75
Prov.: CE Comune: Santa Maria Capua Vetere	Foglio: 4	Part.: 214	Sub:	R.D.: 0,00	
Scheda: 1902 Estensione: 0 Qualità: ND				Reddito: 0,00	Valore: 453,38
Prov.: CE Comune: Santa Maria Capua Vetere	Foglio: 4	Part.: 225	Sub:	R.D.: 103,96	
Scheda: 1903 Estensione: 0 Qualità: ND				Reddito: 0,00	Valore: 17.543,25
Prov.: CE Comune: Santa Maria Capua Vetere	Foglio: 4	Part.: 324	Sub:	R.D.: 0,00	
Scheda: 1904 Estensione: 0 Qualità: ND				Reddito: 0,00	Valore: 0,00
Prov.: CE Comune: Santa Maria Capua Vetere	Foglio: 4	Part.: 325	Sub:	R.D.: 0,00	
Scheda: 1905 Estensione: 0 Qualità: ND				Reddito: 0,00	Valore: 0,00
Prov.: CE Comune: Santa Maria Capua Vetere	Foglio: 4	Part.: 326	Sub:	R.D.: 0,00	
Scheda: 1906 Estensione: 0 Qualità: ND				Reddito: 0,00	Valore: 0,00
Prov.: CE Comune: Santa Maria Capua Vetere	Foglio: 4	Part.: 327	Sub:	R.D.: 0,00	
Scheda: 1907 Estensione: 0 Qualità: ND				Reddito: 0,00	Valore: 0,00
Prov.: CE Comune: Santa Maria Capua Vetere	Foglio: 4	Part.: 328	Sub:	R.D.: 0,00	
Scheda: 1908 Estensione: 0 Qualità: ND				Reddito: 0,00	Valore: 0,00
Prov.: CE Comune: Santa Maria Capua Vetere	Foglio: 4	Part.: 329	Sub:	R.D.: 0,00	
Scheda: 1909 Estensione: 0 Qualità: ND				Reddito: 0,00	Valore: 0,00
Prov.: CE Comune: Santa Maria Capua Vetere	Foglio: 4	Part.: 341	Sub:	R.D.: 0,00	
Scheda: 1910 Estensione: 0 Qualità: ND				Reddito: 0,00	Valore: 0,00
Prov.: CE Comune: Santa Maria Capua Vetere	Foglio: 4	Part.: 342	Sub:	R.D.: 0,00	
Scheda: 1911 Estensione: 0 Qualità: ND				Reddito: 0,00	Valore: 0,00
Prov.: CE Comune: Santa Maria Capua Vetere	Foglio: 5	Part.: 613	Sub:	R.D.: 0,00	
Scheda: 3192 Estensione: Qualità:				Reddito: 336,82	Valore: 0,00
Prov.: CE Comune: Santa Maria Capua Vetere	Foglio: 5	Part.: 79	Sub:	R.D.: 0,00	
Scheda: 1912 Estensione: 0 Qualità: ND				Reddito: 0,00	Valore: 0,00
Prov.: CE Comune: Santa Maria Capua Vetere	Foglio: 5	Part.: 86	Sub:	R.D.: 0,00	
Scheda: 1913 Estensione: 0 Qualità: ND				Reddito: 0,00	Valore: 4.909,13
Prov.: CE Comune: Santa Maria Capua Vetere	Foglio: 6	Part.: 37	Sub:	R.D.: 0,00	
Scheda: 1914 Estensione: 0 Qualità: ND				Reddito: 0,00	Valore: 31.802,88
Prov.: CE Comune: Santa Maria Capua Vetere	Foglio: 7	Part.: 119	Sub:	R.D.: 34,90	
Scheda: 1915 Estensione: 0 Qualità: ND				Reddito: 0,00	Valore: 5.889,38
Prov.: CE Comune: Santa Maria Capua Vetere	Foglio: 7	Part.: 1217	Sub:	R.D.: 0,00	
Scheda: 1916 Estensione: 0 Qualità: ND				Reddito: 0,00	Valore: 0,00
Prov.: CE Comune: Santa Maria Capua Vetere	Foglio: 7	Part.: 467	Sub:	R.D.: 0,00	
Scheda: 1917 Estensione: 0 Qualità: ND				Reddito: 0,00	Valore: 0,00
Prov.: CE Comune: Santa Maria Capua Vetere	Foglio: 8	Part.: 1	Sub:	R.D.: 0,00	
Scheda: 1919 Estensione: 0 Qualità: ND				Reddito: 0,00	Valore: 0,00
Prov.: CE Comune: Santa Maria Capua Vetere	Foglio: 8	Part.: 466	Sub:	R.D.: 0,00	
Scheda: 1918 Estensione: 0 Qualità: ND				Reddito: 0,00	Valore: 0,00
Prov.: CE Comune: Santa Maria Capua Vetere	Foglio: 8	Part.: 467	Sub:	R.D.: 9.877,24	
Scheda: 1920 Estensione: 0 Qualità: ND				Reddito: 0,00	Valore: 570.410,61

Direzione Generale per le Risorse Strumentali Allegato L - Immobili Demaniali - Terreni

Prov.: CE Comune: Santa Maria Capua Vetere Foglio: 8 Part.: 468 Sub: R.D.: 0,00	
Scheda: 1921 Estensione: 0 Qualità: Ferrovia	Reddito: 0,00 Valore: 0,00
Prov.: CE Comune: Santa Maria Capua Vetere Foglio: 8 Part.: 509 Sub: R.D.: 9.877,24	
Scheda: 1923 Estensione: 0 Qualità: Ente Urbano	Reddito: 0,00 Valore: 570.410,61
Prov.: CE Comune: Santa Maria Capua Vetere Foglio: 8 Part.: 518 Sub: R.D.: 0,00	
Scheda: 1924 Estensione: 0 Qualità: Ferrovia	Reddito: 0,00 Valore: 0,00
Prov.: CE Comune: TEANO Foglio: 41 Part.: 11 Sub: R.D.: 0,00	
Scheda: 3063 Estensione: 266 Qualità: ND	Reddito: 0,00 Valore: 1.141,20
Prov.: CE Comune: TEANO Foglio: 41 Part.: 128 Sub: R.D.: 0,00	
Scheda: 3064 Estensione: 54.75 Qualità: ND	Reddito: 0,00 Valore: 1.294,65
Prov.: CE Comune: TEANO Foglio: 41 Part.: 13 Sub: R.D.: 0,00	
Scheda: 3065 Estensione: 134 Qualità: ND	Reddito: 0,00 Valore: 444,54
Prov.: CE Comune: TEANO Foglio: 58 Part.: 16 Sub: R.D.: 0,00	
Scheda: 3066 Estensione: 453 Qualità: ND	Reddito: 0,00 Valore: 1.313,70
Prov.: CE Comune: TEANO Foglio: 58 Part.: 18 Sub: R.D.: 0,00	
Scheda: 3067 Estensione: 249 Qualità: ND	Reddito: 0,00 Valore: 722,10
Prov.: CE Comune: TEANO Foglio: 58 Part.: 200 Sub: R.D.: 0,00	
Scheda: 3068 Estensione: 124 Qualità: ND	Reddito: 0,00 Valore: 359,60
Prov.: CE Comune: TEANO Foglio: 58 Part.: 416 Sub: R.D.: 0,00	
Scheda: 3069 Estensione: 114 Qualità: ND	Reddito: 0,00 Valore: 977,68
Prov.: CE Comune: TEANO Foglio: 58 Part.: 42 Sub: R.D.: 0,00	
Scheda: 3070 Estensione: 155 Qualità: ND	Reddito: 0,00 Valore: 391,14
Prov.: CE Comune: TEANO Foglio: 58 Part.: 450 Sub: R.D.: 0,00	
Scheda: 3071 Estensione: 174 Qualità: ND	Reddito: 0,00 Valore: 1.453,76
Prov.: CE Comune: TEANO Foglio: 58 Part.: 5007 Sub: R.D.: 0,00	
Scheda: 3072 Estensione: 10 Qualità: ND	Reddito: 0,00 Valore: 53,30
Prov.: CE Comune: TEANO Foglio: 58 Part.: 5009 Sub: R.D.: 0,00	
Scheda: 3073 Estensione: 808 Qualità: ND	Reddito: 0,00 Valore: 8.403,20
Prov.: CE Comune: TEANO Foglio: 58 Part.: 5012 Sub: R.D.: 0,00	
Scheda: 3074 Estensione: 42 Qualità: ND	Reddito: 0,00 Valore: 219,66
Prov.: CE Comune: TEANO Foglio: 58 Part.: 5013 Sub: R.D.: 0,00	
Scheda: 3075 Estensione: 198 Qualità: ND	Reddito: 0,00 Valore: 1.055,34
Prov.: CE Comune: TEANO Foglio: 58 Part.: 5014 Sub: R.D.: 0,00	
Scheda: 3076 Estensione: 85 Qualità: ND	Reddito: 0,00 Valore: 262,50
Prov.: CE Comune: TEANO Foglio: 58 Part.: 5015 Sub: R.D.: 0,00	
Scheda: 3077 Estensione: 999 Qualità: ND	Reddito: 0,00 Valore: 12.587,40
Prov.: CE Comune: TEANO Foglio: 58 Part.: 5016 Sub: R.D.: 0,00	
Scheda: 3078 Estensione: 52 Qualità: ND	Reddito: 0,00 Valore: 650,70
Prov.: CE Comune: TEANO Foglio: 58 Part.: 5017 Sub: R.D.: 0,00	
Scheda: 3079 Estensione: 102 Qualità: ND	Reddito: 0,00 Valore: 292,50
Prov.: CE Comune: TEANO Foglio: 58 Part.: 5018 Sub: R.D.: 0,00	
Scheda: 3080 Estensione: 336 Qualità: ND	Reddito: 0,00 Valore: 3.931,20
Prov.: CE Comune: TEANO Foglio: 58 Part.: 5019 Sub: R.D.: 0,00	
Scheda: 3081 Estensione: 108 Qualità: ND	Reddito: 0,00 Valore: 1.263,60

Direzione Generale per le Risorse Strumentali Allegato L - Immobili Demaniali - Terreni

Prov.: CE Comune: TEANO Foglio: 71 Part.: 5023 Sub: R.D.: 0,00		
Scheda: 3082 Estensione: 266 Qualità: ND	Reddito: 0,00	Valore: 2.199,82
Prov.: CE Comune: TEANO Foglio: 71 Part.: 5039 Sub: R.D.: 0,00		
Scheda: 3083 Estensione: 426 Qualità: ND	Reddito: 0,00	Valore: 3.523,27
Prov.: CE Comune: TEANO Foglio: 71 Part.: 5051 Sub: R.D.: 0,00		
Scheda: 3084 Estensione: 1662 Qualità: ND	Reddito: 0,00	Valore: 8.858,46
Prov.: CE Comune: TEANO Foglio: 71 Part.: 5052 Sub: R.D.: 0,00		
Scheda: 3085 Estensione: 52 Qualità: ND	Reddito: 0,00	Valore: 277,16
Prov.: CE Comune: TEANO Foglio: 71 Part.: 7 Sub: R.D.: 0,00		
Scheda: 3086 Estensione: 100 Qualità: ND	Reddito: 0,00	Valore: 509,48
Prov.: CE Comune: Teverola Foglio: 12 Part.: 110 Sub: R.D.: 0,00		
Scheda: 1960 Estensione: 0 Qualità: ND	Reddito: 0,00	Valore: 0,00
Prov.: CE Comune: Teverola Foglio: 2 Part.: 110 Sub: R.D.: 44,64		
Scheda: 1961 Estensione: 0 Qualità: ND	Reddito: 0,00	Valore: 7.533,00
Prov.: CE Comune: Teverola Foglio: 2 Part.: 118 Sub: R.D.: 0,00		
Scheda: 1962 Estensione: 0 Qualità: ND	Reddito: 0,00	Valore: 0,00
Prov.: CE Comune: Teverola Foglio: 2 Part.: 51 Sub: R.D.: 0,00		
Scheda: 1963 Estensione: 0 Qualità: Ferrovia	Reddito: 0,00	Valore: 0,00
Prov.: CE Comune: Teverola Foglio: 2 Part.: 53 Sub: R.D.: 0,00		
Scheda: 1964 Estensione: 0 Qualità: Ferrovia	Reddito: 0,00	Valore: 0,00
Prov.: CE Comune: Teverola Foglio: 3 Part.: 1 Sub: R.D.: 0,00		
Scheda: 1965 Estensione: 0 Qualità: ND	Reddito: 0,00	Valore: 0,00
Prov.: CE Comune: Teverola Foglio: 3 Part.: 60 Sub: R.D.: 0,00		
Scheda: 1958 Estensione: 0 Qualità: ND	Reddito: 0,00	Valore: 0,00
Prov.: CE Comune: Teverola Foglio: 3 Part.: 61 Sub: R.D.: 0,00		
Scheda: 1966 Estensione: 0 Qualità: Ferrovia	Reddito: 0,00	Valore: 0,00
Prov.: CE Comune: Teverola Foglio: 4 Part.: 57 Sub: R.D.: 0,00		
Scheda: 1959 Estensione: 0 Qualità: ND	Reddito: 0,00	Valore: 0,00
Prov.: CE Comune: Teverola Foglio: 6 Part.: 1 Sub: R.D.: 0,00		
Scheda: 1967 Estensione: 0 Qualità: Ferrovia	Reddito: 0,00	Valore: 0,00
Prov.: CE Comune: Teverola Foglio: 6 Part.: 58 Sub: R.D.: 1.106,25		
Scheda: 85 Estensione: 0 Qualità: Ente Urbano	Reddito: 0,00	Valore: 63.885,94
Prov.: CE Comune: Trentola-Ducenta Foglio: 1 Part.: 191 Sub: R.D.: 0,00		
Scheda: 3231 Estensione: Qualità:	Reddito: 334,56	Valore: 0,00
Prov.: CE Comune: Trentola-Ducenta Foglio: 2 Part.: 28 Sub: R.D.: 0,00		
Scheda: 2121 Estensione: 0 Qualità: Ferrovia	Reddito: 0,00	Valore: 0,00
Prov.: CE Comune: Trentola-Ducenta Foglio: 2 Part.: 33 Sub: R.D.: 0,00		
Scheda: 2122 Estensione: 0 Qualità: Ferrovia	Reddito: 0,00	Valore: 0,00
Prov.: CE Comune: Trentola-Ducenta Foglio: 2 Part.: 35 Sub: R.D.: 291,55		
Scheda: 2123 Estensione: 0 Qualità: Ferrovia	Reddito: 0,00	Valore: 49.199,06
Prov.: CE Comune: Trentola-Ducenta Foglio: 6 Part.: 315 Sub: R.D.: 0,00		
Scheda: 2124 Estensione: 0 Qualità: ND	Reddito: 0,00	Valore: 0,00
Prov.: CE Comune: Trentola-Ducenta Foglio: 6 Part.: 367 Sub: R.D.: 0,00		
Scheda: 2125 Estensione: 0 Qualità: ND	Reddito: 0,00	Valore: 0,00

Direzione Generale per le Risorse Strumentali Allegato L - Immobili Demaniali - Terreni

Prov.: CE Comune: Trentola-Ducenta Foglio: 6 Part.: 389 Sub:	R.D.: 0,00	
Scheda: 2126 Estensione: 0 Qualità: ND	Reddito: 0,00	Valore: 0,00
Prov.: CE Comune: Valle Di Maddaloni Foglio: 10 Part.: 5201 Sub:	R.D.: 0,00	
Scheda: 2127 Estensione: 203 Qualità: ND	Reddito: 0,00	Valore: 289,25
Prov.: CE Comune: Valle Di Maddaloni Foglio: 10 Part.: 5202 Sub:	R.D.: 0,00	
Scheda: 2128 Estensione: 6 Qualità: ND	Reddito: 0,00	Valore: 8,13
Prov.: CE Comune: Valle Di Maddaloni Foglio: 10 Part.: 5204 Sub:	R.D.: 0,00	
Scheda: 2129 Estensione: 32 Qualità: ND	Reddito: 0,00	Valore: 45,50
Prov.: CE Comune: Valle Di Maddaloni Foglio: 10 Part.: 5206 Sub:	R.D.: 0,00	
Scheda: 2130 Estensione: 90 Qualità: ND	Reddito: 0,00	Valore: 128,38
Prov.: CE Comune: Valle Di Maddaloni Foglio: 10 Part.: 5208 Sub:	R.D.: 0,00	
Scheda: 2131 Estensione: 47 Qualità: ND	Reddito: 0,00	Valore: 66,63
Prov.: CE Comune: Valle Di Maddaloni Foglio: 10 Part.: 5210 Sub:	R.D.: 0,00	
Scheda: 2132 Estensione: 7 Qualità: ND	Reddito: 0,00	Valore: 9,75
Prov.: CE Comune: Valle Di Maddaloni Foglio: 10 Part.: 5219 Sub:	R.D.: 0,00	
Scheda: 2133 Estensione: 9 Qualità: ND	Reddito: 0,00	Valore: 0,00
Prov.: CE Comune: Valle Di Maddaloni Foglio: 10 Part.: 5220 Sub:	R.D.: 0,00	
Scheda: 2134 Estensione: 1922 Qualità: ND	Reddito: 0,00	Valore: 3.791,13
Prov.: CE Comune: Valle Di Maddaloni Foglio: 10 Part.: 5224 Sub:	R.D.: 0,00	
Scheda: 2135 Estensione: 38 Qualità: ND	Reddito: 0,00	Valore: 74,75
Prov.: CE Comune: Valle Di Maddaloni Foglio: 10 Part.: 5227 Sub:	R.D.: 0,00	
Scheda: 2136 Estensione: 46 Qualità: ND	Reddito: 0,00	Valore: 65,00
Prov.: CE Comune: Valle Di Maddaloni Foglio: 10 Part.: 5250 Sub:	R.D.: 0,00	
Scheda: 2137 Estensione: 148 Qualità: ND	Reddito: 0,00	Valore: 0,00
Prov.: CE Comune: Valle Di Maddaloni Foglio: 10 Part.: 5251 Sub:	R.D.: 0,00	
Scheda: 2138 Estensione: 60 Qualità: ND	Reddito: 0,00	Valore: 0,00
Prov.: CE Comune: Valle Di Maddaloni Foglio: 10 Part.: 5252 Sub:	R.D.: 0,00	
Scheda: 2139 Estensione: 71 Qualità: ND	Reddito: 0,00	Valore: 0,00
Prov.: CE Comune: Valle Di Maddaloni Foglio: 10 Part.: 5253 Sub:	R.D.: 0,00	
Scheda: 2140 Estensione: 65 Qualità: ND	Reddito: 0,00	Valore: 208,00
Prov.: CE Comune: Villa Literno Foglio: 11 Part.: 40 Sub:	R.D.: 0,00	
Scheda: 2957 Estensione: 460 Qualità: ND	Reddito: 0,00	Valore: 4.631,44
Prov.: CE Comune: Villa Literno Foglio: 11 Part.: 41 Sub:	R.D.: 0,00	
Scheda: 2958 Estensione: 4830 Qualità: ND	Reddito: 0,00	Valore: 48.630,16
Prov.: CE Comune: Villa Literno Foglio: 11 Part.: 43 Sub:	R.D.: 0,00	
Scheda: 2959 Estensione: 2240 Qualità: ND	Reddito: 0,00	Valore: 22.553,12
Prov.: CE Comune: Villa Literno Foglio: 11 Part.: 45 Sub:	R.D.: 0,00	
Scheda: 2960 Estensione: 1720 Qualità: ND	Reddito: 0,00	Valore: 17.317,57
Prov.: CE Comune: Villa Literno Foglio: 13 Part.: 145 Sub:	R.D.: 0,00	
Scheda: 2961 Estensione: 4345 Qualità: ND	Reddito: 0,00	Valore: 38.648,00
Prov.: CE Comune: Villa Literno Foglio: 13 Part.: 146 Sub:	R.D.: 0,00	
Scheda: 2962 Estensione: 860 Qualità: ND	Reddito: 0,00	Valore: 9.272,28
Prov.: CE Comune: Villa Literno Foglio: 13 Part.: 170 Sub:	R.D.: 0,00	
Scheda: 3134 Estensione: 0 Qualità:	Reddito: 0,00	Valore: 0,00

Direzione Generale per le Risorse Strumentali Allegato L - Immobili Demaniali - Terreni

Prov.: CE Comune: Villa Literno	Foglio: 13	Part.: 203	Sub:	R.D.: 0,00		
Scheda: 2963	Estensione: 150	Qualità: ND		Reddito: 0,00	Valore: 1.106,94	
Prov.: CE Comune: Villa Literno	Foglio: 13	Part.: 249	Sub:	R.D.: 0,00		
Scheda: 2964	Estensione: 270	Qualità: ND		Reddito: 0,00	Valore: 1.493,44	
Prov.: CE Comune: Villa Literno	Foglio: 13	Part.: 250	Sub:	R.D.: 0,00		
Scheda: 2965	Estensione: 900	Qualità: ND		Reddito: 0,00	Valore: 4.978,13	
Prov.: CE Comune: Villa Literno	Foglio: 13	Part.: 251	Sub:	R.D.: 0,00		
Scheda: 2966	Estensione: 940	Qualità: ND		Reddito: 0,00	Valore: 10.433,00	
Prov.: CE Comune: Villa Literno	Foglio: 13	Part.: 253	Sub:	R.D.: 0,00		
Scheda: 2967	Estensione: 60	Qualità: ND		Reddito: 0,00	Valore: 533,69	
Prov.: CE Comune: Villa Literno	Foglio: 13	Part.: 255	Sub:	R.D.: 0,00		
Scheda: 2968	Estensione: 1623	Qualità: ND		Reddito: 0,00	Valore: 28.692,33	
Prov.: CE Comune: Villa Literno	Foglio: 13	Part.: 257	Sub:	R.D.: 0,00		
Scheda: 2969	Estensione: 805	Qualità: ND		Reddito: 0,00	Valore: 14.231,25	
Prov.: CE Comune: Villa Literno	Foglio: 13	Part.: 258	Sub:	R.D.: 0,00		
Scheda: 2970	Estensione: 200	Qualità: ND		Reddito: 0,00	Valore: 4.082,59	
Prov.: CE Comune: Villa Literno	Foglio: 13	Part.: 262	Sub:	R.D.: 0,00		
Scheda: 2971	Estensione: 200	Qualità: ND		Reddito: 0,00	Valore: 2.156,34	
Prov.: CE Comune: Villa Literno	Foglio: 13	Part.: 263	Sub:	R.D.: 0,00		
Scheda: 2972	Estensione: 4450	Qualità: ND		Reddito: 0,00	Valore: 24.614,08	
Prov.: CE Comune: Villa Literno	Foglio: 13	Part.: 265	Sub:	R.D.: 0,00		
Scheda: 2973	Estensione: 800	Qualità: ND		Reddito: 0,00	Valore: 5.903,70	
Prov.: CE Comune: Villa Literno	Foglio: 3	Part.: 182	Sub:	R.D.: 0,00		
Scheda: 2974	Estensione: 210	Qualità: ND		Reddito: 0,00	Valore: 3.550,73	
Prov.: CE Comune: Villa Literno	Foglio: 3	Part.: 183	Sub:	R.D.: 0,00		
Scheda: 2975	Estensione: 6630	Qualità: ND		Reddito: 0,00	Valore: 112.101,76	
Prov.: CE Comune: Villa Literno	Foglio: 3	Part.: 184	Sub:	R.D.: 0,00		
Scheda: 2976	Estensione: 4980	Qualità: ND		Reddito: 0,00	Valore: 84.203,31	
Prov.: CE Comune: Villa Literno	Foglio: 3	Part.: 185	Sub:	R.D.: 0,00		
Scheda: 2977	Estensione: 4130	Qualità: ND		Reddito: 0,00	Valore: 69.831,11	
Prov.: CE Comune: Villa Literno	Foglio: 3	Part.: 187	Sub:	R.D.: 0,00		
Scheda: 2978	Estensione: 800	Qualità: ND		Reddito: 0,00	Valore: 13.526,61	
Prov.: CE Comune: Villa Literno	Foglio: 3	Part.: 201	Sub:	R.D.: 0,00		
Scheda: 2979	Estensione: 3660	Qualità: ND		Reddito: 0,00	Valore: 24.582,46	
Prov.: CE Comune: Villa Literno	Foglio: 4	Part.: 157	Sub:	R.D.: 0,00		
Scheda: 2980	Estensione: 2820	Qualità: ND		Reddito: 0,00	Valore: 37.890,53	
Prov.: CE Comune: Villa Literno	Foglio: 4	Part.: 158	Sub:	R.D.: 0,00		
Scheda: 2981	Estensione: 580	Qualità: ND		Reddito: 0,00	Valore: 7.793,09	
Prov.: CE Comune: Villa Literno	Foglio: 4	Part.: 159	Sub:	R.D.: 0,00		
Scheda: 2982	Estensione: 2350	Qualità: ND		Reddito: 0,00	Valore: 42.989,16	
Prov.: CE Comune: Villa Literno	Foglio: 4	Part.: 160	Sub:	R.D.: 0,00		
Scheda: 2983	Estensione: 450	Qualità: ND		Reddito: 0,00	Valore: 8.231,97	
Prov.: CE Comune: Villa Literno	Foglio: 4	Part.: 161	Sub:	R.D.: 0,00		
Scheda: 2984	Estensione: 10	Qualità: ND		Reddito: 0,00	Valore: 182,93	

Direzione Generale per le Risorse Strumentali Allegato L - Immobili Demaniali - Terreni

Prov.: CE Comune: Villa Literno	Foglio: 4	Part.: 162	Sub:	R.D.: 0,00		
Scheda: 2985	Estensione: 175	Qualità: ND		Reddito: 0,00	Valore: 3.201,32	
Prov.: CE Comune: Villa Literno	Foglio: 4	Part.: 163	Sub:	R.D.: 0,00		
Scheda: 2986	Estensione: 950	Qualità: ND		Reddito: 0,00	Valore: 17.497,08	
Prov.: CE Comune: Villa Literno	Foglio: 4	Part.: 164	Sub:	R.D.: 0,00		
Scheda: 2987	Estensione: 135	Qualità: ND		Reddito: 0,00	Valore: 2.486,43	
Prov.: CE Comune: Villa Literno	Foglio: 4	Part.: 165	Sub:	R.D.: 0,00		
Scheda: 2988	Estensione: 2850	Qualità: ND		Reddito: 0,00	Valore: 49.816,27	
Prov.: CE Comune: Villa Literno	Foglio: 4	Part.: 166	Sub:	R.D.: 0,00		
Scheda: 2989	Estensione: 525	Qualità: ND		Reddito: 0,00	Valore: 9.176,68	
Prov.: CE Comune: Villa Literno	Foglio: 4	Part.: 167	Sub:	R.D.: 0,00		
Scheda: 2990	Estensione: 270	Qualità: ND		Reddito: 0,00	Valore: 4.675,08	
Prov.: CE Comune: Villa Literno	Foglio: 4	Part.: 168	Sub:	R.D.: 0,00		
Scheda: 2991	Estensione: 390	Qualità: ND		Reddito: 0,00	Valore: 6.752,89	
Prov.: CE Comune: Villa Literno	Foglio: 4	Part.: 169	Sub:	R.D.: 0,00		
Scheda: 2992	Estensione: 22	Qualità: ND		Reddito: 0,00	Valore: 295,53	
Prov.: CE Comune: Villa Literno	Foglio: 4	Part.: 172	Sub:	R.D.: 0,00		
Scheda: 2993	Estensione: 2000	Qualità: ND		Reddito: 0,00	Valore: 21.422,35	
Prov.: CE Comune: Villa Literno	Foglio: 4	Part.: 173	Sub:	R.D.: 0,00		
Scheda: 2994	Estensione: 215	Qualità: ND		Reddito: 0,00	Valore: 2.302,90	
Prov.: CE Comune: Villa Literno	Foglio: 4	Part.: 174	Sub:	R.D.: 0,00		
Scheda: 2995	Estensione: 950	Qualità: ND		Reddito: 0,00	Valore: 9.877,06	
Prov.: CE Comune: Villa Literno	Foglio: 4	Part.: 175	Sub:	R.D.: 0,00		
Scheda: 2996	Estensione: 90	Qualità: ND		Reddito: 0,00	Valore: 935,72	
Prov.: CE Comune: Villa Literno	Foglio: 4	Part.: 176	Sub:	R.D.: 0,00		
Scheda: 2997	Estensione: 1370	Qualità: ND		Reddito: 0,00	Valore: 14.243,76	
Prov.: CE Comune: Villa Literno	Foglio: 4	Part.: 177	Sub:	R.D.: 0,00		
Scheda: 2998	Estensione: 180	Qualità: ND		Reddito: 0,00	Valore: 1.871,44	
Prov.: CE Comune: Villa Literno	Foglio: 4	Part.: 181	Sub:	R.D.: 0,00		
Scheda: 2999	Estensione: 1700	Qualità: ND		Reddito: 0,00	Valore: 26.141,76	
Prov.: CE Comune: Villa Literno	Foglio: 4	Part.: 183	Sub:	R.D.: 0,00		
Scheda: 3000	Estensione: 40	Qualità: ND		Reddito: 0,00	Valore: 1.207,62	
Prov.: CE Comune: Villa Literno	Foglio: 4	Part.: 184	Sub:	R.D.: 0,00		
Scheda: 3001	Estensione: 7600	Qualità: ND		Reddito: 0,00	Valore: 129.220,61	
Prov.: CE Comune: Villa Literno	Foglio: 4	Part.: 185	Sub:	R.D.: 0,00		
Scheda: 3002	Estensione: 7700	Qualità: ND		Reddito: 0,00	Valore: 130.405,88	
Prov.: CE Comune: Villa Literno	Foglio: 4	Part.: 189	Sub:	R.D.: 0,00		
Scheda: 2956	Estensione: 2550	Qualità: ND		Reddito: 0,00	Valore: 44.948,02	
Prov.: CE Comune: Villa Literno	Foglio: 4	Part.: 191	Sub:	R.D.: 0,00		
Scheda: 3003	Estensione: 2090	Qualità: ND		Reddito: 0,00	Valore: 36.656,41	
Prov.: CE Comune: Villa Literno	Foglio: 4	Part.: 193	Sub:	R.D.: 0,00		
Scheda: 3004	Estensione: 3750	Qualità: ND		Reddito: 0,00	Valore: 64.860,53	
Prov.: CE Comune: Villa Literno	Foglio: 4	Part.: 195	Sub:	R.D.: 0,00		
Scheda: 3005	Estensione: 340	Qualità: ND		Reddito: 0,00	Valore: 10.264,74	

Direzione Generale per le Risorse Strumentali Allegato L - Immobili Demaniali - Terreni

Prov.: CE Comune: Villa Literno	Foglio: 4	Part.: 196	Sub:	R.D.: 0,00		
Scheda: 3006	Estensione: 1060	Qualità: ND		Reddito: 0,00	Valore: 11.349,61	
Prov.: CE Comune: Villa Literno	Foglio: 4	Part.: 197	Sub:	R.D.: 0,00		
Scheda: 3007	Estensione: 26500	Qualità: ND		Reddito: 0,00	Valore: 183.914,18	
Prov.: CE Comune: Villa Literno	Foglio: 4	Part.: 200	Sub:	R.D.: 0,00		
Scheda: 3008	Estensione: 1850	Qualità: ND		Reddito: 0,00	Valore: 12.504,67	
Prov.: CE Comune: Villa Literno	Foglio: 4	Part.: 83	Sub:	R.D.: 0,00		
Scheda: 3009	Estensione: 1476	Qualità: ND		Reddito: 0,00	Valore: 25.799,58	
Prov.: CE Comune: Villa Literno	Foglio: 4	Part.: 86	Sub:	R.D.: 0,00		
Scheda: 3010	Estensione: 1645	Qualità: ND		Reddito: 0,00	Valore: 30.297,57	
Prov.: CE Comune: Villa Literno	Foglio: 53	Part.: 23	Sub:	R.D.: 0,00		
Scheda: 3221	Estensione:	Qualità:		Reddito: 366,27	Valore: 0,00	
Prov.: CE Comune: Villa Literno	Foglio: 7	Part.: 109	Sub:	R.D.: 0,00		
Scheda: 3011	Estensione: 90	Qualità: ND		Reddito: 0,00	Valore: 402,99	
Prov.: CE Comune: Villa Literno	Foglio: 7	Part.: 111	Sub:	R.D.: 0,00		
Scheda: 3012	Estensione: 200	Qualità: ND		Reddito: 0,00	Valore: 895,54	
Prov.: CE Comune: Villa Literno	Foglio: 7	Part.: 129	Sub:	R.D.: 0,00		
Scheda: 3013	Estensione: 240	Qualità: ND		Reddito: 0,00	Valore: 2.541,59	
Prov.: CE Comune: Villa Literno	Foglio: 7	Part.: 131	Sub:	R.D.: 0,00		
Scheda: 3014	Estensione: 440	Qualità: ND		Reddito: 0,00	Valore: 4.659,58	
Prov.: CE Comune: Villa Literno	Foglio: 7	Part.: 5003	Sub:	R.D.: 0,00		
Scheda: 3015	Estensione: 600	Qualità: ND		Reddito: 0,00	Valore: 2.686,61	
Prov.: CE Comune: Villa Literno	Foglio: 7	Part.: 5006	Sub:	R.D.: 0,00		
Scheda: 3016	Estensione: 600	Qualità: ND		Reddito: 0,00	Valore: 2.686,61	
Prov.: CE Comune: Villa Literno	Foglio: 8	Part.: 1020	Sub:	R.D.: 0,00		
Scheda: 3017	Estensione: 281	Qualità: ND		Reddito: 0,00	Valore: 3.954,43	
Prov.: CE Comune: Villa Literno	Foglio: 8	Part.: 327	Sub:	R.D.: 0,00		
Scheda: 3018	Estensione: 420	Qualità: ND		Reddito: 0,00	Valore: 1.880,63	
Prov.: CE Comune: Villa Literno	Foglio: 8	Part.: 335	Sub:	R.D.: 0,00		
Scheda: 3019	Estensione: 780	Qualità: ND		Reddito: 0,00	Valore: 3.492,59	
Prov.: CE Comune: Villa Literno	Foglio: 8	Part.: 337	Sub:	R.D.: 0,00		
Scheda: 3020	Estensione: 460	Qualità: ND		Reddito: 0,00	Valore: 4.639,47	
Prov.: CE Comune: Villa Literno	Foglio: 8	Part.: 339	Sub:	R.D.: 0,00		
Scheda: 3021	Estensione: 420	Qualità: ND		Reddito: 0,00	Valore: 4.236,04	
Prov.: CE Comune: Villa Literno	Foglio: 8	Part.: 35	Sub:	R.D.: 0,00		
Scheda: 3022	Estensione: 680	Qualità: ND		Reddito: 0,00	Valore: 7.144,32	
Prov.: CE Comune: Villa Literno	Foglio: 8	Part.: 355	Sub:	R.D.: 0,00		
Scheda: 3023	Estensione: 190	Qualità: ND		Reddito: 0,00	Valore: 850,76	
Prov.: CE Comune: Villa Literno	Foglio: 8	Part.: 357	Sub:	R.D.: 0,00		
Scheda: 3024	Estensione: 180	Qualità: ND		Reddito: 0,00	Valore: 805,98	
Prov.: CE Comune: Villa Literno	Foglio: 8	Part.: 381	Sub:	R.D.: 0,00		
Scheda: 3025	Estensione: 850	Qualità: ND		Reddito: 0,00	Valore: 5.561,98	
Prov.: CE Comune: Villa Literno	Foglio: 8	Part.: 407	Sub:	R.D.: 0,00		
Scheda: 3026	Estensione: 660	Qualità: ND		Reddito: 0,00	Valore: 2.955,27	

Direzione Generale per le Risorse Strumentali Allegato L - Immobili Demaniali - Terreni

Prov.: CE Comune: Villa Literno	Foglio: 8	Part.: 426	Sub:	R.D.: 0,00		
Scheda: 3027	Estensione: 410	Qualità: ND		Reddito: 0,00	Valore: 1.835,85	
Prov.: CE Comune: Villa Literno	Foglio: 8	Part.: 428	Sub:	R.D.: 0,00		
Scheda: 3028	Estensione: 410	Qualità: ND		Reddito: 0,00	Valore: 1.835,85	
Prov.: CE Comune: Villa Literno	Foglio: 8	Part.: 440	Sub:	R.D.: 0,00		
Scheda: 3029	Estensione: 440	Qualità: ND		Reddito: 0,00	Valore: 1.970,18	
Prov.: CE Comune: Villa Literno	Foglio: 8	Part.: 442	Sub:	R.D.: 0,00		
Scheda: 3030	Estensione: 210	Qualità: ND		Reddito: 0,00	Valore: 940,31	
Prov.: CE Comune: Villa Literno	Foglio: 8	Part.: 472	Sub:	R.D.: 0,00		
Scheda: 3031	Estensione: 630	Qualità: ND		Reddito: 0,00	Valore: 2.820,94	
Prov.: CE Comune: Villa Literno	Foglio: 8	Part.: 490	Sub:	R.D.: 0,00		
Scheda: 3032	Estensione: 290	Qualità: ND		Reddito: 0,00	Valore: 1.298,53	
Prov.: CE Comune: Villa Literno	Foglio: 8	Part.: 492	Sub:	R.D.: 0,00		
Scheda: 3033	Estensione: 450	Qualità: ND		Reddito: 0,00	Valore: 2.014,96	
Prov.: CE Comune: Villa Literno	Foglio: 8	Part.: 498	Sub:	R.D.: 0,00		
Scheda: 3034	Estensione: 150	Qualità: ND		Reddito: 0,00	Valore: 697,48	
Prov.: CE Comune: Villa Literno	Foglio: 8	Part.: 5005	Sub:	R.D.: 0,00		
Scheda: 3035	Estensione: 15	Qualità: ND		Reddito: 0,00	Valore: 157,60	
Prov.: CE Comune: Villa Literno	Foglio: 8	Part.: 5013	Sub:	R.D.: 0,00		
Scheda: 3036	Estensione: 128	Qualità: ND		Reddito: 0,00	Valore: 1.341,35	
Prov.: CE Comune: Villa Literno	Foglio: 8	Part.: 5014	Sub:	R.D.: 0,00		
Scheda: 3037	Estensione: 572	Qualità: ND		Reddito: 0,00	Valore: 5.994,15	
Prov.: CE Comune: Villa Literno	Foglio: 8	Part.: 5017	Sub:	R.D.: 0,00		
Scheda: 3038	Estensione: 535	Qualità: ND		Reddito: 0,00	Valore: 6.715,15	
Prov.: CE Comune: Villa Literno	Foglio: 8	Part.: 5019	Sub:	R.D.: 0,00		
Scheda: 3039	Estensione: 139	Qualità: ND		Reddito: 0,00	Valore: 1.956,11	
Prov.: CE Comune: Villa Literno	Foglio: 8	Part.: 5022	Sub:	R.D.: 0,00		
Scheda: 3040	Estensione: 128	Qualità: ND		Reddito: 0,00	Valore: 1.935,62	
Prov.: CE Comune: Villa Literno	Foglio: 8	Part.: 5026	Sub:	R.D.: 0,00		
Scheda: 3041	Estensione: 45	Qualità: ND		Reddito: 0,00	Valore: 680,49	
Prov.: CE Comune: Villa Literno	Foglio: 8	Part.: 5029	Sub:	R.D.: 0,00		
Scheda: 3042	Estensione: 420	Qualità: ND		Reddito: 0,00	Valore: 6.351,27	
Prov.: CE Comune: Villa Literno	Foglio: 8	Part.: 5031	Sub:	R.D.: 0,00		
Scheda: 3043	Estensione: 25	Qualità: ND		Reddito: 0,00	Valore: 378,05	
Prov.: CE Comune: Villa Literno	Foglio: 8	Part.: 5033	Sub:	R.D.: 0,00		
Scheda: 3044	Estensione: 5	Qualità: ND		Reddito: 0,00	Valore: 75,61	
Prov.: CE Comune: Villa Literno	Foglio: 8	Part.: 5038	Sub:	R.D.: 0,00		
Scheda: 3045	Estensione: 122	Qualità: ND		Reddito: 0,00	Valore: 1.844,89	
Prov.: CE Comune: Villa Literno	Foglio: 8	Part.: 5039	Sub:	R.D.: 0,00		
Scheda: 3046	Estensione: 170	Qualità: ND		Reddito: 0,00	Valore: 2.570,75	
Prov.: CE Comune: Villa Literno	Foglio: 8	Part.: 514	Sub:	R.D.: 0,00		
Scheda: 3047	Estensione: 440	Qualità: ND		Reddito: 0,00	Valore: 1.970,18	
Prov.: CE Comune: Villa Literno	Foglio: 8	Part.: 516	Sub:	R.D.: 0,00		
Scheda: 3048	Estensione: 115	Qualità: ND		Reddito: 0,00	Valore: 1.443,44	

Direzione Generale per le Risorse Strumentali Allegato L - Immobili Demaniali - Terreni

Prov.: CE Comune: Villa Literno Foglio: 8 Part.: 518 Sub: R.D.: 0,00		
Scheda: 3049 Estensione: 210 Qualità: ND	Reddito: 0,00	Valore: 940,31
Prov.: CE Comune: Villa Literno Foglio: 8 Part.: 520 Sub: R.D.: 0,00		
Scheda: 3050 Estensione: 200 Qualità: ND	Reddito: 0,00	Valore: 1.461,97
Prov.: CE Comune: Villa Literno Foglio: 8 Part.: 522 Sub: R.D.: 0,00		
Scheda: 3051 Estensione: 420 Qualità: ND	Reddito: 0,00	Valore: 3.070,14
Prov.: NA Comune: Acerra Foglio: 3 Part.: 308 Sub: R.D.: 0,40		
Scheda: 3258 Estensione: Qualità:	Reddito: 345,66	Valore: 65,00
Prov.: NA Comune: Acerra Foglio: 43 Part.: 2746 Sub: R.D.: 0,00		
Scheda: 610 Estensione: 5457 Qualità: ND	Reddito: 0,00	Valore: 0,00
Prov.: NA Comune: Acerra Foglio: 44 Part.: 20 Sub: R.D.: 145,69		
Scheda: 611 Estensione: 0 Qualità: ND	Reddito: 0,00	Valore: 23.674,63
Prov.: NA Comune: Acerra Foglio: 44 Part.: 230 Sub: R.D.: 30,00		
Scheda: 612 Estensione: 0 Qualità: ND	Reddito: 0,00	Valore: 4.875,00
Prov.: NA Comune: Acerra Foglio: 44 Part.: 417 Sub: R.D.: 10,91		
Scheda: 613 Estensione: 0 Qualità: ND	Reddito: 0,00	Valore: 1.772,87
Prov.: NA Comune: Acerra Foglio: 44 Part.: 576 Sub: R.D.: 87,90		
Scheda: 614 Estensione: 0 Qualità: ND	Reddito: 0,00	Valore: 14.283,75
Prov.: NA Comune: Arzano Foglio: 4 Part.: 102 Sub: R.D.: 6,34		
Scheda: 3262 Estensione: Qualità:	Reddito: 322,06	Valore: 1.030,25
Prov.: NA Comune: Arzano Foglio: 4 Part.: 983 Sub: R.D.: 2,33		
Scheda: 3207 Estensione: Qualità:	Reddito: 336,97	Valore: 378,00
Prov.: NA Comune: Arzano Foglio: 5 Part.: 94 Sub: R.D.: 0,00		
Scheda: 3249 Estensione: Qualità:	Reddito: 489,47	Valore: 0,00
Prov.: NA Comune: Bacoli Foglio: 16 Part.: 242 Sub: R.D.: 0,00		
Scheda: 3160 Estensione: 764 Qualità: ND	Reddito: 0,00	Valore: 0,00
Prov.: NA Comune: Bacoli Foglio: 2 Part.: 53 Sub: 1 R.D.: 0,00		
Scheda: 876 Estensione: 0 Qualità: ND	Reddito: 0,00	Valore: 0,00
Prov.: NA Comune: Bacoli Foglio: 26 Part.: 78 Sub: R.D.: 3,73		
Scheda: 883 Estensione: 0 Qualità: ND	Reddito: 0,00	Valore: 41.671,43
Prov.: NA Comune: Bacoli Foglio: 28 Part.: 343 Sub: R.D.: 0,00		
Scheda: 869 Estensione: 0 Qualità: ND	Reddito: 0,00	Valore: 0,00
Prov.: NA Comune: Bacoli Foglio: 28 Part.: 344 Sub: R.D.: 0,00		
Scheda: 870 Estensione: 0 Qualità: ND	Reddito: 0,00	Valore: 0,00
Prov.: NA Comune: Bacoli Foglio: 28 Part.: 345 Sub: R.D.: 0,00		
Scheda: 871 Estensione: 0 Qualità: ND	Reddito: 0,00	Valore: 0,00
Prov.: NA Comune: Bacoli Foglio: 28 Part.: 78 Sub: R.D.: 3,73		
Scheda: 885 Estensione: 0 Qualità: ND	Reddito: 0,00	Valore: 0,00
Prov.: NA Comune: Bacoli Foglio: 8 Part.: 49 Sub: R.D.: 0,00		
Scheda: 874 Estensione: 0 Qualità: Ente Urbano	Reddito: 0,00	Valore: 0,00
Prov.: NA Comune: Bacoli Foglio: 8 Part.: 50 Sub: R.D.: 0,00		
Scheda: 875 Estensione: 0 Qualità: Incolto produttivo	Reddito: 0,00	Valore: 845,00
Prov.: NA Comune: Boscoreale Foglio: 12 Part.: 208 Sub: R.D.: 0,00		
Scheda: 942 Estensione: 0 Qualità: Ente Urbano	Reddito: 0,00	Valore: 0,00

Direzione Generale per le Risorse Strumentali Allegato L - Immobili Demaniali - Terreni

Prov.: NA Comune: Boscoreale Foglio: 8 Part.: 1987 Sub: 3 R.D.: 0,00		
Scheda: 945 Estensione: 0 Qualità: Ente Urbano	Reddito: 0,00	Valore: 0,00
Prov.: NA Comune: Boscoreale Foglio: 8 Part.: 1987 Sub: 4 R.D.: 0,00		
Scheda: 946 Estensione: 0 Qualità: Ente Urbano	Reddito: 0,00	Valore: 0,00
Prov.: NA Comune: Boscotrecase Foglio: 17 Part.: 1536 Sub: R.D.: 0,00		
Scheda: 3155 Estensione: 104 Qualità: ND	Reddito: 0,00	Valore: 0,00
Prov.: NA Comune: Boscotrecase Foglio: 17 Part.: 938 Sub: R.D.: 0,00		
Scheda: 950 Estensione: 0 Qualità: Ente Urbano	Reddito: 0,00	Valore: 0,00
Prov.: NA Comune: Brusciano Foglio: 4 Part.: 156 Sub: R.D.: 0,00		
Scheda: 951 Estensione: 0 Qualità: Ferrovia	Reddito: 0,00	Valore: 0,00
Prov.: NA Comune: Brusciano Foglio: 4 Part.: 1906 Sub: R.D.: 0,00		
Scheda: 952 Estensione: 0 Qualità: Ferrovia	Reddito: 0,00	Valore: 0,00
Prov.: NA Comune: Brusciano Foglio: 4 Part.: 770 Sub: R.D.: 0,00		
Scheda: 953 Estensione: 0 Qualità: Ferrovia	Reddito: 0,00	Valore: 0,00
Prov.: NA Comune: Brusciano Foglio: 5 Part.: 1177 Sub: R.D.: 0,00		
Scheda: 954 Estensione: 0 Qualità: ND	Reddito: 0,00	Valore: 0,00
Prov.: NA Comune: Brusciano Foglio: 5 Part.: 1406 Sub: R.D.: 31,61		
Scheda: 955 Estensione: 0 Qualità: ND	Reddito: 0,00	Valore: 5.136,63
Prov.: NA Comune: Brusciano Foglio: 5 Part.: 1462 Sub: R.D.: 66,81		
Scheda: 956 Estensione: 0 Qualità: ND	Reddito: 0,00	Valore: 10.856,63
Prov.: NA Comune: Brusciano Foglio: 5 Part.: 1766 Sub: R.D.: 0,00		
Scheda: 957 Estensione: 0 Qualità: ND	Reddito: 0,00	Valore: 0,00
Prov.: NA Comune: Brusciano Foglio: 6 Part.: 36 Sub: R.D.: 0,00		
Scheda: 3213 Estensione: Qualità:	Reddito: 332,81	Valore: 0,00
Prov.: NA Comune: Caivano Foglio: 19 Part.: 1435 Sub: R.D.: 0,32		
Scheda: 3237 Estensione: Qualità:	Reddito: 347,95	Valore: 52,00
Prov.: NA Comune: Caivano Foglio: 19 Part.: 99 Sub: R.D.: 17,44		
Scheda: 3210 Estensione: Qualità:	Reddito: 334,70	Valore: 56.680,00
Prov.: NA Comune: Caivano Foglio: 21 Part.: 2 Sub: R.D.: 0,00		
Scheda: 3274 Estensione: Qualità:	Reddito: 598,50	Valore: 0,00
Prov.: NA Comune: Caivano Foglio: 23 Part.: 1382 Sub: R.D.: 3,10		
Scheda: 3250 Estensione: Qualità:	Reddito: 1.209,89	Valore: 503,75
Prov.: NA Comune: Caivano Foglio: 23 Part.: 621 Sub: R.D.: 0,00		
Scheda: 3176 Estensione: Qualità:	Reddito: 340,61	Valore: 0,00
Prov.: NA Comune: Calvizzano Foglio: 2 Part.: 65 Sub: R.D.: 0,00		
Scheda: 1104 Estensione: 0 Qualità: ND	Reddito: 0,00	Valore: 0,00
Prov.: NA Comune: Camposano Foglio: 4 Part.: 83 Sub: R.D.: 0,00		
Scheda: 1105 Estensione: 0 Qualità: Ente Urbano	Reddito: 0,00	Valore: 0,00
Prov.: NA Comune: Cardito Foglio: 1 Part.: 402 Sub: R.D.: 130,89		
Scheda: 3227 Estensione: Qualità:	Reddito: 330,09	Valore: 1.839,57
Prov.: NA Comune: Cardito Foglio: 3 Part.: 174 Sub: R.D.: 0,00		
Scheda: 3276 Estensione: Qualità:	Reddito: 309,87	Valore: 0,00
Prov.: NA Comune: Cardito Foglio: 3 Part.: 192 Sub: R.D.: 0,00		
Scheda: 3246 Estensione: Qualità:	Reddito: 529,99	Valore: 0,00

Direzione Generale per le Risorse Strumentali Allegato L - Immobili Demaniali - Terreni

Prov.: NA Comune: Cardito Foglio: 3 Part.: 302 Sub: R.D.: 12,13		
Scheda: 3251 Estensione: Qualità:	Reddito: 359,57	Valore: 1.971,12
Prov.: NA Comune: Cardito Foglio: 3 Part.: 322 Sub: R.D.: 0,00		
Scheda: 3180 Estensione: Qualità:	Reddito: 340,61	Valore: 0,00
Prov.: NA Comune: Cardito Foglio: 3 Part.: 322 Sub: R.D.: 0,00		
Scheda: 3181 Estensione: Qualità:	Reddito: 353,17	Valore: 0,00
Prov.: NA Comune: Cardito Foglio: 4 Part.: 368 Sub: R.D.: 0,00		
Scheda: 3287 Estensione: 0 Qualità:	Reddito: 525,00	Valore: 0,00
Prov.: NA Comune: Casalnuovo Di Napoli Foglio: 10 Part.: 34 Sub: R.D.: 0,00		
Scheda: 1177 Estensione: 0 Qualità: Ferrovia	Reddito: 0,00	Valore: 0,00
Prov.: NA Comune: Casalnuovo Di Napoli Foglio: 10 Part.: 57 Sub: 1 R.D.: 0,00		
Scheda: 1178 Estensione: 0 Qualità: ND	Reddito: 0,00	Valore: 0,00
Prov.: NA Comune: Casalnuovo Di Napoli Foglio: 14 Part.: 1006 Sub: R.D.: 0,00		
Scheda: 1181 Estensione: 0 Qualità: Ferrovia	Reddito: 0,00	Valore: 0,00
Prov.: NA Comune: Casalnuovo Di Napoli Foglio: 14 Part.: 1007 Sub: R.D.: 0,00		
Scheda: 1182 Estensione: 0 Qualità: Ferrovia	Reddito: 0,00	Valore: 0,00
Prov.: NA Comune: Casalnuovo Di Napoli Foglio: 14 Part.: 1008 Sub: R.D.: 0,00		
Scheda: 1183 Estensione: 0 Qualità: Ferrovia	Reddito: 0,00	Valore: 0,00
Prov.: NA Comune: Casalnuovo Di Napoli Foglio: 14 Part.: 1096 Sub: R.D.: 0,00		
Scheda: 1188 Estensione: 0 Qualità: ND	Reddito: 0,00	Valore: 0,00
Prov.: NA Comune: Casalnuovo Di Napoli Foglio: 14 Part.: 58 Sub: R.D.: 0,00		
Scheda: 1189 Estensione: 0 Qualità: Ferrovia	Reddito: 0,00	Valore: 0,00
Prov.: NA Comune: Casalnuovo Di Napoli Foglio: 14 Part.: 59 Sub: R.D.: 2,10		
Scheda: 1190 Estensione: 0 Qualità: Seminativo irriguo	Reddito: 0,00	Valore: 341,25
Prov.: NA Comune: Casalnuovo Di Napoli Foglio: 16 Part.: 28 Sub: R.D.: 0,00		
Scheda: 1191 Estensione: 0 Qualità: Ferrovia	Reddito: 0,00	Valore: 0,00
Prov.: NA Comune: Casalnuovo Di Napoli Foglio: 16 Part.: 292 Sub: R.D.: 232,15		
Scheda: 1192 Estensione: 0 Qualità: ND	Reddito: 0,00	Valore: 37.724,38
Prov.: NA Comune: Casalnuovo Di Napoli Foglio: 16 Part.: 46 Sub: R.D.: 0,00		
Scheda: 1193 Estensione: 0 Qualità: Ferrovia	Reddito: 0,00	Valore: 0,00
Prov.: NA Comune: Casalnuovo Di Napoli Foglio: 16 Part.: 49 Sub: R.D.: 27,76		
Scheda: 1194 Estensione: 0 Qualità: Seminativo irriguo	Reddito: 0,00	Valore: 0,00
Prov.: NA Comune: Casalnuovo Di Napoli Foglio: 16 Part.: 859 Sub: R.D.: 0,57		
Scheda: 1195 Estensione: 0 Qualità: Pascolo	Reddito: 0,00	Valore: 92,63
Prov.: NA Comune: Casalnuovo Di Napoli Foglio: 16 Part.: 860 Sub: R.D.: 0,48		
Scheda: 1196 Estensione: 0 Qualità: Pascolo	Reddito: 0,00	Valore: 78,00
Prov.: NA Comune: Casalnuovo Di Napoli Foglio: 16 Part.: 861 Sub: R.D.: 0,43		
Scheda: 1197 Estensione: 0 Qualità: Pascolo	Reddito: 0,00	Valore: 69,88
Prov.: NA Comune: Casalnuovo Di Napoli Foglio: 3 Part.: 1035 Sub: R.D.: 192,31		
Scheda: 1198 Estensione: 0 Qualità: ND	Reddito: 0,00	Valore: 31.250,38
Prov.: NA Comune: Casalnuovo Di Napoli Foglio: 3 Part.: 355 Sub: R.D.: 0,00		
Scheda: 1199 Estensione: 0 Qualità: ND	Reddito: 0,00	Valore: 19.374,88
Prov.: NA Comune: Casalnuovo Di Napoli Foglio: 3 Part.: 368 Sub: R.D.: 0,00		
Scheda: 1200 Estensione: 0 Qualità: Ente Urbano	Reddito: 0,00	Valore: 0,00

Direzione Generale per le Risorse Strumentali Allegato L - Immobili Demaniali - Terreni

Prov.: NA Comune: Casalnuovo Di Napoli Foglio: 3 Part.: 57 Sub:	R.D.: 17,57		
Scheda: 1201 Estensione: 0 Qualità: Seminativo arborato	Reddito: 0,00	Valore: 2.855,13	
Prov.: NA Comune: Casalnuovo Di Napoli Foglio: 3 Part.: 64 Sub:	R.D.: 0,00		
Scheda: 1202 Estensione: 0 Qualità: Ferrovia	Reddito: 0,00	Valore: 0,00	
Prov.: NA Comune: Casalnuovo Di Napoli Foglio: 3 Part.: 978 Sub:	R.D.: 0,00		
Scheda: 1203 Estensione: 0 Qualità: Ente Urbano	Reddito: 0,00	Valore: 0,00	
Prov.: NA Comune: Casamicciola Terme Foglio: 2 Part.: 391 Sub:	R.D.: 18,48		
Scheda: 3222 Estensione: Qualità:	Reddito: 325,20	Valore: 3.003,00	
Prov.: NA Comune: Casavatore Foglio: 1 Part.: 428 Sub:	R.D.: 56,84		
Scheda: 3228 Estensione: Qualità:	Reddito: 461,59	Valore: 9.236,50	
Prov.: NA Comune: Casavatore Foglio: 1 Part.: 539 Sub:	R.D.: 12,81		
Scheda: 3260 Estensione: Qualità:	Reddito: 370,20	Valore: 2.081,62	
Prov.: NA Comune: Casavatore Foglio: 4 Part.: 175 Sub:	R.D.: 36,05		
Scheda: 3201 Estensione: Qualità:	Reddito: 470,44	Valore: 1.952,00	
Prov.: NA Comune: Casavatore Foglio: 4 Part.: 175 Sub:	R.D.: 36,05		
Scheda: 3202 Estensione: Qualità:	Reddito: 499,24	Valore: 1.952,00	
Prov.: NA Comune: Casavatore Foglio: 4 Part.: 175 Sub:	R.D.: 36,05		
Scheda: 3203 Estensione: Qualità:	Reddito: 388,73	Valore: 1.952,00	
Prov.: NA Comune: Casoria Foglio: 10 Part.: 20 Sub:	R.D.: 0,19		
Scheda: 1208 Estensione: 0 Qualità: Incolto produttivo	Reddito: 0,00	Valore: 30,88	
Prov.: NA Comune: Casoria Foglio: 10 Part.: 21 Sub:	R.D.: 0,39		
Scheda: 1209 Estensione: 0 Qualità: Incolto produttivo	Reddito: 0,00	Valore: 63,38	
Prov.: NA Comune: Casoria Foglio: 10 Part.: 214 Sub:	R.D.: 0,00		
Scheda: 1210 Estensione: 0 Qualità: Ferrovia	Reddito: 0,00	Valore: 0,00	
Prov.: NA Comune: Casoria Foglio: 10 Part.: 28 Sub:	R.D.: 0,00		
Scheda: 1211 Estensione: 0 Qualità: Ferrovia	Reddito: 0,00	Valore: 0,00	
Prov.: NA Comune: Casoria Foglio: 10 Part.: 343 Sub:	R.D.: 162,74		
Scheda: 1212 Estensione: 0 Qualità: ND	Reddito: 0,00	Valore: 26.445,25	
Prov.: NA Comune: Casoria Foglio: 10 Part.: 345 Sub:	R.D.: 0,00		
Scheda: 1213 Estensione: 0 Qualità: ND	Reddito: 0,00	Valore: 0,00	
Prov.: NA Comune: Casoria Foglio: 10 Part.: 347 Sub:	R.D.: 0,00		
Scheda: 1214 Estensione: 0 Qualità: ND	Reddito: 0,00	Valore: 0,00	
Prov.: NA Comune: Casoria Foglio: 10 Part.: 52 Sub:	R.D.: 0,00		
Scheda: 1215 Estensione: 0 Qualità: Ferrovia	Reddito: 0,00	Valore: 0,00	
Prov.: NA Comune: Casoria Foglio: 10 Part.: 53 Sub:	R.D.: 0,13		
Scheda: 1216 Estensione: 0 Qualità: Incolto produttivo	Reddito: 0,00	Valore: 21,13	
Prov.: NA Comune: Casoria Foglio: 14 Part.: 102 Sub:	R.D.: 0,00		
Scheda: 1217 Estensione: 0 Qualità: Ferrovia	Reddito: 0,00	Valore: 0,00	
Prov.: NA Comune: Casoria Foglio: 14 Part.: 21 Sub:	R.D.: 0,19		
Scheda: 1218 Estensione: 0 Qualità: Incolto produttivo	Reddito: 0,00	Valore: 30,88	
Prov.: NA Comune: Casoria Foglio: 14 Part.: 22 Sub:	R.D.: 0,00		
Scheda: 1219 Estensione: 0 Qualità: Ferrovia	Reddito: 0,00	Valore: 0,00	
Prov.: NA Comune: Casoria Foglio: 14 Part.: 23 Sub:	R.D.: 0,37		
Scheda: 1220 Estensione: 0 Qualità: Incolto produttivo	Reddito: 0,00	Valore: 60,13	

Direzione Generale per le Risorse Strumentali Allegato L - Immobili Demaniali - Terreni

Prov.: NA Comune: Casoria Foglio: 14 Part.: 59 Sub: R.D.: 0,08		
Scheda: 1221 Estensione: 0 Qualità: Incolto produttivo	Reddito: 0,00	Valore: 13,00
Prov.: NA Comune: Casoria Foglio: 14 Part.: 60 Sub: R.D.: 0,22		
Scheda: 1222 Estensione: 0 Qualità: Incolto produttivo	Reddito: 0,00	Valore: 35,75
Prov.: NA Comune: Casoria Foglio: 14 Part.: 81 Sub: R.D.: 0,05		
Scheda: 1223 Estensione: 0 Qualità: Incolto produttivo	Reddito: 0,00	Valore: 8,13
Prov.: NA Comune: Casoria Foglio: 14 Part.: 82 Sub: R.D.: 0,00		
Scheda: 1224 Estensione: 0 Qualità: Ferrovia	Reddito: 0,00	Valore: 0,00
Prov.: NA Comune: Casoria Foglio: 14 Part.: 83 Sub: R.D.: 0,10		
Scheda: 1225 Estensione: 0 Qualità: Incolto produttivo	Reddito: 0,00	Valore: 16,25
Prov.: NA Comune: Casoria Foglio: 14 Part.: 948 Sub: R.D.: 26,34		
Scheda: 1226 Estensione: 0 Qualità: Seminativo irriguo	Reddito: 0,00	Valore: 4.280,25
Prov.: NA Comune: Casoria Foglio: 14 Part.: 950 Sub: 1 R.D.: 0,00		
Scheda: 1227 Estensione: 0 Qualità: ND	Reddito: 0,00	Valore: 0,00
Prov.: NA Comune: Castellammare Di Stabia Foglio: 11 Part.: 137 Sub: R.D.: 0,00		
Scheda: 1246 Estensione: 0 Qualità: ND	Reddito: 0,00	Valore: 0,00
Prov.: NA Comune: Castellammare Di Stabia Foglio: 11 Part.: 174 Sub: R.D.: 6,45		
Scheda: 1247 Estensione: 0 Qualità: ND	Reddito: 0,00	Valore: 1.088,44
Prov.: NA Comune: Castellammare Di Stabia Foglio: 11 Part.: 199 Sub: R.D.: 5,22		
Scheda: 1248 Estensione: 0 Qualità: ND	Reddito: 0,00	Valore: 880,88
Prov.: NA Comune: Castellammare Di Stabia Foglio: 11 Part.: 200 Sub: R.D.: 2,00		
Scheda: 1249 Estensione: 0 Qualità: ND	Reddito: 0,00	Valore: 337,50
Prov.: NA Comune: Castellammare Di Stabia Foglio: 11 Part.: 209 Sub: R.D.: 0,00		
Scheda: 1250 Estensione: 0 Qualità: ND	Reddito: 0,00	Valore: 0,00
Prov.: NA Comune: Castellammare Di Stabia Foglio: 13 Part.: 231 Sub: R.D.: 0,00		
Scheda: 1251 Estensione: 0 Qualità: ND	Reddito: 0,00	Valore: 0,00
Prov.: NA Comune: Castellammare Di Stabia Foglio: 13 Part.: 234 Sub: R.D.: 0,00		
Scheda: 1252 Estensione: 0 Qualità: ND	Reddito: 0,00	Valore: 0,00
Prov.: NA Comune: Castellammare Di Stabia Foglio: 13 Part.: 334 Sub: R.D.: 8,34		
Scheda: 1253 Estensione: 0 Qualità: ND	Reddito: 0,00	Valore: 1.407,38
Prov.: NA Comune: Castellammare Di Stabia Foglio: 13 Part.: 384 Sub: R.D.: 0,00		
Scheda: 1254 Estensione: 0 Qualità: ND	Reddito: 0,00	Valore: 0,00
Prov.: NA Comune: Castellammare Di Stabia Foglio: 17 Part.: 73 Sub: R.D.: 0,00		
Scheda: 1256 Estensione: 0 Qualità: ND	Reddito: 0,00	Valore: 0,00
Prov.: NA Comune: Castellammare Di Stabia Foglio: 18 Part.: 15 Sub: R.D.: 21,61		
Scheda: 1257 Estensione: 0 Qualità: ND	Reddito: 0,00	Valore: 3.646,69
Prov.: NA Comune: Castellammare Di Stabia Foglio: 18 Part.: 249 Sub: R.D.: 0,00		
Scheda: 1258 Estensione: 0 Qualità: ND	Reddito: 0,00	Valore: 0,00
Prov.: NA Comune: Castellammare Di Stabia Foglio: 18 Part.: 291 Sub: R.D.: 2,20		
Scheda: 1259 Estensione: 0 Qualità: ND	Reddito: 0,00	Valore: 371,25
Prov.: NA Comune: Castellammare Di Stabia Foglio: 18 Part.: 292 Sub: R.D.: 2,20		
Scheda: 1260 Estensione: 0 Qualità: ND	Reddito: 0,00	Valore: 371,25
Prov.: NA Comune: Castellammare Di Stabia Foglio: 18 Part.: 314 Sub: R.D.: 0,00		
Scheda: 1261 Estensione: 0 Qualità: ND	Reddito: 0,00	Valore: 0,00

Direzione Generale per le Risorse Strumentali Allegato L - Immobili Demaniali - Terreni

Prov.: NA Comune: Castellammare Di Stabia	Foglio: 18	Part.: 315	Sub:	R.D.: 0,00	
Scheda: 1262 Estensione: 0 Qualità: ND				Reddito: 0,00	Valore: 0,00
Prov.: NA Comune: Castellammare Di Stabia	Foglio: 3	Part.: 384	Sub:	R.D.: 0,00	
Scheda: 1263 Estensione: 0 Qualità: ND				Reddito: 0,00	Valore: 0,00
Prov.: NA Comune: Castellammare Di Stabia	Foglio: 3	Part.: 831	Sub:	R.D.: 0,00	
Scheda: 1264 Estensione: 0 Qualità: ND				Reddito: 0,00	Valore: 0,00
Prov.: NA Comune: Castellammare Di Stabia	Foglio: 4	Part.: 1062	Sub:	R.D.: 11,18	
Scheda: 1265 Estensione: 0 Qualità: ND				Reddito: 0,00	Valore: 1.886,63
Prov.: NA Comune: Castellammare Di Stabia	Foglio: 4	Part.: 1138	Sub:	R.D.: 0,00	
Scheda: 1266 Estensione: 0 Qualità: ND				Reddito: 0,00	Valore: 0,00
Prov.: NA Comune: Castellammare Di Stabia	Foglio: 4	Part.: 1139	Sub:	R.D.: 0,00	
Scheda: 1267 Estensione: 0 Qualità: ND				Reddito: 0,00	Valore: 0,00
Prov.: NA Comune: Castellammare Di Stabia	Foglio: 4	Part.: 2617	Sub:	R.D.: 10,52	
Scheda: 1268 Estensione: 0 Qualità: ND				Reddito: 0,00	Valore: 1.775,25
Prov.: NA Comune: Castellammare Di Stabia	Foglio: 4	Part.: 2618	Sub:	R.D.: 1,00	
Scheda: 1269 Estensione: 0 Qualità: ND				Reddito: 0,00	Valore: 168,75
Prov.: NA Comune: Castellammare Di Stabia	Foglio: 4	Part.: 362	Sub:	R.D.: 0,00	
Scheda: 1270 Estensione: 0 Qualità: ND				Reddito: 0,00	Valore: 0,00
Prov.: NA Comune: Castellammare Di Stabia	Foglio: 6	Part.: 1231	Sub:	R.D.: 0,00	
Scheda: 1271 Estensione: 0 Qualità: ND				Reddito: 0,00	Valore: 0,00
Prov.: NA Comune: Castellammare Di Stabia	Foglio: 6	Part.: 2846	Sub:	R.D.: 0,00	
Scheda: 1272 Estensione: 0 Qualità: ND				Reddito: 0,00	Valore: 0,00
Prov.: NA Comune: Castellammare Di Stabia	Foglio: 6	Part.: 2847	Sub:	R.D.: 0,00	
Scheda: 1273 Estensione: 0 Qualità: ND				Reddito: 0,00	Valore: 0,00
Prov.: NA Comune: Castellammare Di Stabia	Foglio: 6	Part.: 344	Sub:	R.D.: 0,00	
Scheda: 1274 Estensione: 0 Qualità: ND				Reddito: 0,00	Valore: 0,00
Prov.: NA Comune: Castellammare Di Stabia	Foglio: 6	Part.: 354	Sub:	R.D.: 0,00	
Scheda: 1275 Estensione: 0 Qualità: ND				Reddito: 0,00	Valore: 0,00
Prov.: NA Comune: Castellammare Di Stabia	Foglio: 6	Part.: 359	Sub:	R.D.: 0,00	
Scheda: 1276 Estensione: 0 Qualità: ND				Reddito: 0,00	Valore: 0,00
Prov.: NA Comune: Castellammare Di Stabia	Foglio: 6	Part.: 368	Sub:	R.D.: 0,00	
Scheda: 1277 Estensione: 0 Qualità: ND				Reddito: 0,00	Valore: 0,00
Prov.: NA Comune: Castellammare Di Stabia	Foglio: 9	Part.: 543	Sub:	R.D.: 0,00	
Scheda: 1279 Estensione: 0 Qualità: ND				Reddito: 0,00	Valore: 0,00
Prov.: NA Comune: Castellammare Di Stabia	Foglio: 9	Part.: 556	Sub:	R.D.: 10,69	
Scheda: 1280 Estensione: 0 Qualità: ND				Reddito: 0,00	Valore: 1.803,94
Prov.: NA Comune: Castello Di Cisterna	Foglio: 3	Part.: 288	Sub:	R.D.: 0,35	
Scheda: 1281 Estensione: 0 Qualità: Seminativo irriguo				Reddito: 0,00	Valore: 56,88
Prov.: NA Comune: Castello Di Cisterna	Foglio: 3	Part.: 45	Sub:	R.D.: 0,00	
Scheda: 1282 Estensione: 0 Qualità: Ferrovia				Reddito: 0,00	Valore: 0,00
Prov.: NA Comune: Castello Di Cisterna	Foglio: 3	Part.: 493	Sub:	R.D.: 50,42	
Scheda: 1283 Estensione: 0 Qualità: Seminativo arborato				Reddito: 0,00	Valore: 8.193,25
Prov.: NA Comune: Castello Di Cisterna	Foglio: 3	Part.: 495	Sub:	R.D.: 82,12	
Scheda: 1284 Estensione: 0 Qualità: Seminativo arborato				Reddito: 0,00	Valore: 13.344,50

Direzione Generale per le Risorse Strumentali Allegato L - Immobili Demaniali - Terreni

Prov.: NA Comune: Castello Di Cisterna Foglio: 3 Part.: 62 Sub:	R.D.: 0,00	
Scheda: 1285 Estensione: 0 Qualità: Ferrovia	Reddito: 0,00	Valore: 0,00
Prov.: NA Comune: Castello Di Cisterna Foglio: 3 Part.: 787 Sub:	R.D.: 87,58	
Scheda: 1286 Estensione: 0 Qualità: ND	Reddito: 0,00	Valore: 14.235,75
Prov.: NA Comune: Castello Di Cisterna Foglio: 3 Part.: 789 Sub:	R.D.: 0,00	
Scheda: 1287 Estensione: 0 Qualità: ND	Reddito: 0,00	Valore: 29.536,00
Prov.: NA Comune: Castello Di Cisterna Foglio: 3 Part.: 790 Sub:	R.D.: 15,34	
Scheda: 1288 Estensione: 0 Qualità: ND	Reddito: 0,00	Valore: 2.492,75
Prov.: NA Comune: Castello Di Cisterna Foglio: 4 Part.: 1025 Sub:	R.D.: 2,39	
Scheda: 1289 Estensione: 0 Qualità: Seminativo arborato	Reddito: 0,00	Valore: 461,50
Prov.: NA Comune: Castello Di Cisterna Foglio: 4 Part.: 1193 Sub:	R.D.: 0,00	
Scheda: 1290 Estensione: 0 Qualità: FU D ACCERT	Reddito: 0,00	Valore: 0,00
Prov.: NA Comune: Castello Di Cisterna Foglio: 4 Part.: 1194 Sub:	R.D.: 2,67	
Scheda: 1291 Estensione: 0 Qualità: Seminativo arborato	Reddito: 0,00	Valore: 433,88
Prov.: NA Comune: Castello Di Cisterna Foglio: 4 Part.: 1195 Sub:	R.D.: 0,00	
Scheda: 1292 Estensione: 0 Qualità: FU D ACCERT	Reddito: 0,00	Valore: 0,00
Prov.: NA Comune: Castello Di Cisterna Foglio: 4 Part.: 1196 Sub:	R.D.: 0,00	
Scheda: 1293 Estensione: 0 Qualità: FU D ACCERT	Reddito: 0,00	Valore: 0,00
Prov.: NA Comune: Castello Di Cisterna Foglio: 4 Part.: 1197 Sub:	R.D.: 0,00	
Scheda: 1294 Estensione: 0 Qualità: FU D ACCERT	Reddito: 0,00	Valore: 0,00
Prov.: NA Comune: Castello Di Cisterna Foglio: 4 Part.: 44 Sub:	R.D.: 0,00	
Scheda: 1295 Estensione: 0 Qualità: Ferrovia	Reddito: 0,00	Valore: 0,00
Prov.: NA Comune: Castello Di Cisterna Foglio: 4 Part.: 742 Sub:	R.D.: 0,00	
Scheda: 1296 Estensione: 0 Qualità: Ferrovia	Reddito: 0,00	Valore: 0,00
Prov.: NA Comune: Cercola Foglio: 1 Part.: 248 Sub:	R.D.: 0,00	
Scheda: 2189 Estensione: 240 Qualità: ND	Reddito: 0,00	Valore: 2.061,70
Prov.: NA Comune: Cercola Foglio: 1 Part.: 499 Sub:	R.D.: 0,00	
Scheda: 2190 Estensione: 380 Qualità: ND	Reddito: 0,00	Valore: 2.502,35
Prov.: NA Comune: Cercola Foglio: 2 Part.: 13 Sub:	R.D.: 0,00	
Scheda: 2191 Estensione: 252 Qualità: ND	Reddito: 0,00	Valore: 942,27
Prov.: NA Comune: Cercola Foglio: 2 Part.: 131 Sub:	R.D.: 0,00	
Scheda: 2192 Estensione: 7608 Qualità: ND	Reddito: 0,00	Valore: 943,01
Prov.: NA Comune: Cercola Foglio: 2 Part.: 251 Sub:	R.D.: 0,00	
Scheda: 2193 Estensione: 50 Qualità: ND	Reddito: 0,00	Valore: 299,04
Prov.: NA Comune: Cercola Foglio: 2 Part.: 267 Sub:	R.D.: 0,00	
Scheda: 2194 Estensione: 200 Qualità: ND	Reddito: 0,00	Valore: 1.016,39
Prov.: NA Comune: Cercola Foglio: 2 Part.: 372 Sub:	R.D.: 0,00	
Scheda: 2195 Estensione: 8200 Qualità: ND	Reddito: 0,00	Valore: 22.028,78
Prov.: NA Comune: Cercola Foglio: 2 Part.: 62 Sub:	R.D.: 0,00	
Scheda: 2188 Estensione: 5262 Qualità: ND	Reddito: 0,00	Valore: 10.866,25
Prov.: NA Comune: Cercola Foglio: 2 Part.: 65 Sub:	R.D.: 0,00	
Scheda: 2196 Estensione: 4000 Qualità: ND	Reddito: 0,00	Valore: 10.745,74
Prov.: NA Comune: Cercola Foglio: 2 Part.: 66 Sub:	R.D.: 0,00	
Scheda: 2197 Estensione: 830 Qualità: ND	Reddito: 0,00	Valore: 1.841,14

Direzione Generale per le Risorse Strumentali Allegato L - Immobili Demaniali - Terreni

Prov.: NA Comune: Cicciano	Foglio: 9	Part.: 431	Sub:	R.D.: 0,00		
Scheda: 1305	Estensione: 0	Qualità: Ente Urbano			Reddito: 0,00	Valore: 0,00
Prov.: NA Comune: Crispano	Foglio: 3	Part.: 71	Sub:	R.D.: 0,00		
Scheda: 3286	Estensione: 0	Qualità:			Reddito: 568,75	Valore: 0,00
Prov.: NA Comune: Ercolano	Foglio: 10	Part.: 1015	Sub:	R.D.: 0,00		
Scheda: 1330	Estensione: 0	Qualità: Ferrovia			Reddito: 0,00	Valore: 0,00
Prov.: NA Comune: Ercolano	Foglio: 10	Part.: 1019	Sub:	R.D.: 0,00		
Scheda: 1331	Estensione: 0	Qualità: Ferrovia			Reddito: 0,00	Valore: 0,00
Prov.: NA Comune: Ercolano	Foglio: 11	Part.: 1153	Sub:	R.D.: 2,97		
Scheda: 1332	Estensione: 0	Qualità: Vigneto			Reddito: 0,00	Valore: 501,19
Prov.: NA Comune: Ercolano	Foglio: 11	Part.: 1165	Sub:	R.D.: 0,00		
Scheda: 1333	Estensione: 0	Qualità: Vigneto			Reddito: 0,00	Valore: 0,00
Prov.: NA Comune: Ercolano	Foglio: 11	Part.: 1259	Sub:	R.D.: 9,39		
Scheda: 1334	Estensione: 0	Qualità: Vigneto			Reddito: 0,00	Valore: 1.584,56
Prov.: NA Comune: Ercolano	Foglio: 11	Part.: 1399	Sub:	R.D.: 7,85		
Scheda: 1335	Estensione: 0	Qualità: Vigneto			Reddito: 0,00	Valore: 1.324,69
Prov.: NA Comune: Ercolano	Foglio: 11	Part.: 1831	Sub:	R.D.: 8,74		
Scheda: 1336	Estensione: 0	Qualità: Vigneto			Reddito: 0,00	Valore: 1.474,88
Prov.: NA Comune: Ercolano	Foglio: 11	Part.: 1832	Sub:	R.D.: 22,14		
Scheda: 1337	Estensione: 0	Qualità: Vigneto			Reddito: 0,00	Valore: 3.736,13
Prov.: NA Comune: Ercolano	Foglio: 11	Part.: 2195	Sub:	R.D.: 0,00		
Scheda: 1338	Estensione: 0	Qualità: ND			Reddito: 0,00	Valore: 507,00
Prov.: NA Comune: Ercolano	Foglio: 11	Part.: 671	Sub:	R.D.: 0,00		
Scheda: 1339	Estensione: 0	Qualità: Ferrovia			Reddito: 0,00	Valore: 0,00
Prov.: NA Comune: Ercolano	Foglio: 11	Part.: 674	Sub:	R.D.: 0,30		
Scheda: 1340	Estensione: 0	Qualità: Vigneto			Reddito: 0,00	Valore: 50,63
Prov.: NA Comune: Ercolano	Foglio: 11	Part.: 689	Sub:	R.D.: 0,00		
Scheda: 1341	Estensione: 0	Qualità: Ferrovia			Reddito: 0,00	Valore: 0,00
Prov.: NA Comune: Ercolano	Foglio: 11	Part.: 693	Sub:	R.D.: 5,63		
Scheda: 1342	Estensione: 0	Qualità: Vigneto			Reddito: 0,00	Valore: 950,06
Prov.: NA Comune: Ercolano	Foglio: 11	Part.: 696	Sub:	R.D.: 0,00		
Scheda: 1343	Estensione: 0	Qualità: Ferrovia			Reddito: 0,00	Valore: 0,00
Prov.: NA Comune: Ercolano	Foglio: 11	Part.: 697	Sub:	R.D.: 0,00		
Scheda: 1344	Estensione: 0	Qualità: Ferrovia			Reddito: 0,00	Valore: 0,00
Prov.: NA Comune: Ercolano	Foglio: 11	Part.: 718	Sub:	R.D.: 0,00		
Scheda: 1345	Estensione: 0	Qualità: Ferrovia			Reddito: 0,00	Valore: 0,00
Prov.: NA Comune: Ercolano	Foglio: 11	Part.: 721	Sub:	R.D.: 3,18		
Scheda: 1346	Estensione: 0	Qualità: Vigneto			Reddito: 0,00	Valore: 536,63
Prov.: NA Comune: Ercolano	Foglio: 18	Part.: 1638	Sub:	R.D.: 0,00		
Scheda: 1347	Estensione: 0	Qualità: Ferrovia			Reddito: 0,00	Valore: 0,00
Prov.: NA Comune: Ercolano	Foglio: 18	Part.: 1640	Sub:	R.D.: 0,00		
Scheda: 1348	Estensione: 0	Qualità: Ferrovia			Reddito: 0,00	Valore: 0,00
Prov.: NA Comune: Ercolano	Foglio: 18	Part.: 262	Sub:	R.D.: 0,00		
Scheda: 1349	Estensione: 0	Qualità: Ferrovia			Reddito: 0,00	Valore: 0,00

Direzione Generale per le Risorse Strumentali Allegato L - Immobili Demaniali - Terreni

Prov.: NA Comune: Ercolano	Foglio: 18	Part.: 286	Sub:	R.D.: 0,00		
Scheda: 1352	Estensione: 0	Qualità: Ferrovia			Reddito: 0,00	Valore: 0,00
Prov.: NA Comune: Ercolano	Foglio: 18	Part.: 481	Sub:	R.D.: 0,00		
Scheda: 1353	Estensione: 0	Qualità: Ferrovia			Reddito: 0,00	Valore: 0,00
Prov.: NA Comune: Ercolano	Foglio: 18	Part.: 482	Sub:	R.D.: 1,58		
Scheda: 1354	Estensione: 0	Qualità: Vigneto			Reddito: 0,00	Valore: 266,63
Prov.: NA Comune: Ercolano	Foglio: 18	Part.: 484	Sub:	R.D.: 11,97		
Scheda: 1355	Estensione: 0	Qualità: Vigneto			Reddito: 0,00	Valore: 7.945,13
Prov.: NA Comune: Ercolano	Foglio: 18	Part.: 491	Sub:	R.D.: 4,46		
Scheda: 1356	Estensione: 0	Qualità: Vigneto			Reddito: 0,00	Valore: 724,75
Prov.: NA Comune: Frattamaggiore	Foglio: 2	Part.: 0	Sub:	R.D.: 0,00		
Scheda: 3285	Estensione: 0	Qualità:			Reddito: 398,00	Valore: 0,00
Prov.: NA Comune: Frattamaggiore	Foglio: 2	Part.: 1480	Sub:	R.D.: 0,00		
Scheda: 3253	Estensione:	Qualità:			Reddito: 325,20	Valore: 0,00
Prov.: NA Comune: Frattamaggiore	Foglio: 2	Part.: 1481	Sub:	R.D.: 0,00		
Scheda: 3254	Estensione:	Qualità:			Reddito: 325,20	Valore: 0,00
Prov.: NA Comune: Frattamaggiore	Foglio: 2	Part.: 1973	Sub:	R.D.: 93,18		
Scheda: 3252	Estensione:	Qualità:			Reddito: 325,20	Valore: 11.976,00
Prov.: NA Comune: Frattamaggiore	Foglio: 2	Part.: 52	Sub:	R.D.: 0,00		
Scheda: 3245	Estensione:	Qualità:			Reddito: 1.763,15	Valore: 0,00
Prov.: NA Comune: Frattamaggiore	Foglio: 2	Part.: 60	Sub:	R.D.: 0,00		
Scheda: 3270	Estensione:	Qualità:			Reddito: 2.021,38	Valore: 0,00
Prov.: NA Comune: Frattamaggiore	Foglio: 2	Part.: 611	Sub:	R.D.: 0,00		
Scheda: 3240	Estensione:	Qualità:			Reddito: 325,20	Valore: 0,00
Prov.: NA Comune: Frattamaggiore	Foglio: 8	Part.: 570	Sub:	R.D.: 6,89		
Scheda: 3133	Estensione: 0	Qualità: Sem.arborato			Reddito: 0,00	Valore: 1.119,62
Prov.: NA Comune: Frattamaggiore	Foglio: 8	Part.: 669	Sub:	R.D.: 59.223,00		
Scheda: 3132	Estensione: 0	Qualità: Sem.arborato			Reddito: 216,00	Valore: 59.223,00
Prov.: NA Comune: Frattaminore	Foglio: 2	Part.: 17	Sub:	R.D.: 0,00		
Scheda: 3266	Estensione:	Qualità:			Reddito: 322,07	Valore: 0,00
Prov.: NA Comune: Frattaminore	Foglio: 2	Part.: 2	Sub:	R.D.: 0,00		
Scheda: 3211	Estensione:	Qualità:			Reddito: 325,20	Valore: 0,00
Prov.: NA Comune: Giugliano In Campania	Foglio: 14	Part.: 249	Sub:	R.D.: 0,00		
Scheda: 2220	Estensione: 125	Qualità: ND			Reddito: 0,00	Valore: 3.081,08
Prov.: NA Comune: Giugliano In Campania	Foglio: 14	Part.: 887	Sub:	R.D.: 0,00		
Scheda: 2221	Estensione: 1892	Qualità: ND			Reddito: 0,00	Valore: 491,67
Prov.: NA Comune: Giugliano In Campania	Foglio: 14	Part.: 888	Sub:	R.D.: 0,00		
Scheda: 2222	Estensione: 918	Qualità: ND			Reddito: 0,00	Valore: 11.787,05
Prov.: NA Comune: Giugliano In Campania	Foglio: 14	Part.: 890	Sub:	R.D.: 0,00		
Scheda: 2223	Estensione: 2160	Qualità: ND			Reddito: 0,00	Valore: 27.734,23
Prov.: NA Comune: Giugliano In Campania	Foglio: 14	Part.: 892	Sub:	R.D.: 0,00		
Scheda: 2224	Estensione: 460	Qualità: ND			Reddito: 0,00	Valore: 5.906,36
Prov.: NA Comune: Giugliano In Campania	Foglio: 14	Part.: 893	Sub:	R.D.: 0,00		
Scheda: 2225	Estensione: 300	Qualità: ND			Reddito: 0,00	Valore: 7.394,58

Direzione Generale per le Risorse Strumentali Allegato L - Immobili Demaniali - Terreni

Prov.: NA Comune: Giugliano In Campania Foglio: 14 Part.: 895 Sub: R.D.: 0,00	
Scheda: 2226 Estensione: 37 Qualità: ND	Reddito: 0,00 Valore: 912,00
Prov.: NA Comune: Giugliano In Campania Foglio: 14 Part.: 897 Sub: R.D.: 0,00	
Scheda: 2227 Estensione: 1650 Qualità: ND	Reddito: 0,00 Valore: 21.185,87
Prov.: NA Comune: Giugliano In Campania Foglio: 14 Part.: 899 Sub: R.D.: 0,00	
Scheda: 2228 Estensione: 1300 Qualità: ND	Reddito: 0,00 Valore: 16.691,89
Prov.: NA Comune: Giugliano In Campania Foglio: 14 Part.: 901 Sub: R.D.: 0,00	
Scheda: 2229 Estensione: 1800 Qualità: ND	Reddito: 0,00 Valore: 23.111,85
Prov.: NA Comune: Giugliano In Campania Foglio: 14 Part.: 903 Sub: R.D.: 0,00	
Scheda: 2230 Estensione: 270 Qualità: ND	Reddito: 0,00 Valore: 3.466,78
Prov.: NA Comune: Giugliano In Campania Foglio: 14 Part.: 905 Sub: R.D.: 0,00	
Scheda: 2231 Estensione: 120 Qualità: ND	Reddito: 0,00 Valore: 1.140,79
Prov.: NA Comune: Giugliano In Campania Foglio: 14 Part.: 907 Sub: R.D.: 0,00	
Scheda: 2232 Estensione: 210 Qualità: ND	Reddito: 0,00 Valore: 1.475,00
Prov.: NA Comune: Giugliano In Campania Foglio: 14 Part.: 930 Sub: R.D.: 0,00	
Scheda: 2233 Estensione: 123 Qualità: ND	Reddito: 0,00 Valore: 3.031,78
Prov.: NA Comune: Giugliano In Campania Foglio: 14 Part.: 932 Sub: R.D.: 0,00	
Scheda: 2234 Estensione: 258 Qualità: ND	Reddito: 0,00 Valore: 6.359,34
Prov.: NA Comune: Giugliano In Campania Foglio: 14 Part.: 934 Sub: R.D.: 0,00	
Scheda: 2235 Estensione: 222 Qualità: ND	Reddito: 0,00 Valore: 5.471,99
Prov.: NA Comune: Giugliano In Campania Foglio: 21 Part.: 518 Sub: R.D.: 27,89	
Scheda: 2236 Estensione: 900 Qualità: ND	Reddito: 0,00 Valore: 7.526,46
Prov.: NA Comune: Giugliano In Campania Foglio: 21 Part.: 520 Sub: R.D.: 0,00	
Scheda: 2237 Estensione: 160 Qualità: ND	Reddito: 0,00 Valore: 1.338,04
Prov.: NA Comune: Giugliano In Campania Foglio: 21 Part.: 521 Sub: R.D.: 0,00	
Scheda: 2238 Estensione: 670 Qualità: ND	Reddito: 0,00 Valore: 5.603,03
Prov.: NA Comune: Giugliano In Campania Foglio: 21 Part.: 523 Sub: R.D.: 0,00	
Scheda: 2239 Estensione: 1620 Qualità: ND	Reddito: 0,00 Valore: 27.095,24
Prov.: NA Comune: Giugliano In Campania Foglio: 21 Part.: 524 Sub: R.D.: 0,00	
Scheda: 2240 Estensione: 170 Qualità: ND	Reddito: 0,00 Valore: 2.843,33
Prov.: NA Comune: Giugliano In Campania Foglio: 21 Part.: 527 Sub: R.D.: 0,00	
Scheda: 2241 Estensione: 3230 Qualità: ND	Reddito: 0,00 Valore: 27.011,61
Prov.: NA Comune: Giugliano In Campania Foglio: 21 Part.: 528 Sub: R.D.: 0,00	
Scheda: 2242 Estensione: 310 Qualità: ND	Reddito: 0,00 Valore: 2.592,45
Prov.: NA Comune: Giugliano In Campania Foglio: 21 Part.: 63 Sub: R.D.: 0,00	
Scheda: 1368 Estensione: 0 Qualità: ND	Reddito: 0,00 Valore: 0,00
Prov.: NA Comune: Giugliano In Campania Foglio: 28 Part.: 19 Sub: R.D.: 0,00	
Scheda: 2243 Estensione: 495 Qualità: ND	Reddito: 0,00 Valore: 3.017,08
Prov.: NA Comune: Giugliano In Campania Foglio: 28 Part.: 252 Sub: R.D.: 0,00	
Scheda: 2244 Estensione: 920 Qualità: ND	Reddito: 0,00 Valore: 8.859,22
Prov.: NA Comune: Giugliano In Campania Foglio: 28 Part.: 263 Sub: R.D.: 0,00	
Scheda: 2245 Estensione: 410 Qualità: ND	Reddito: 0,00 Valore: 3.948,13
Prov.: NA Comune: Giugliano In Campania Foglio: 28 Part.: 267 Sub: R.D.: 0,00	
Scheda: 2246 Estensione: 480 Qualità: ND	Reddito: 0,00 Valore: 3.800,23

Direzione Generale per le Risorse Strumentali Allegato L - Immobili Demaniali - Terreni

Prov.: NA Comune: Giugliano In Campania Foglio: 28 Part.: 301 Sub: R.D.: 0,00	
Scheda: 2247 Estensione: 120 Qualità: ND	Reddito: 0,00 Valore: 1.155,55
Prov.: NA Comune: Giugliano In Campania Foglio: 28 Part.: 303 Sub: R.D.: 0,00	
Scheda: 2248 Estensione: 320 Qualità: ND	Reddito: 0,00 Valore: 3.081,47
Prov.: NA Comune: Giugliano In Campania Foglio: 28 Part.: 305 Sub: R.D.: 0,00	
Scheda: 2249 Estensione: 500 Qualità: ND	Reddito: 0,00 Valore: 4.814,79
Prov.: NA Comune: Giugliano In Campania Foglio: 29 Part.: 101 Sub: R.D.: 0,00	
Scheda: 2250 Estensione: 500 Qualità: ND	Reddito: 0,00 Valore: 2.693,48
Prov.: NA Comune: Giugliano In Campania Foglio: 29 Part.: 102 Sub: R.D.: 0,00	
Scheda: 2251 Estensione: 12 Qualità: ND	Reddito: 0,00 Valore: 64,64
Prov.: NA Comune: Giugliano In Campania Foglio: 29 Part.: 103 Sub: R.D.: 0,00	
Scheda: 2252 Estensione: 140 Qualità: ND	Reddito: 0,00 Valore: 754,17
Prov.: NA Comune: Giugliano In Campania Foglio: 29 Part.: 105 Sub: R.D.: 0,00	
Scheda: 2253 Estensione: 500 Qualità: ND	Reddito: 0,00 Valore: 2.693,48
Prov.: NA Comune: Giugliano In Campania Foglio: 29 Part.: 107 Sub: R.D.: 0,00	
Scheda: 2254 Estensione: 1130 Qualità: ND	Reddito: 0,00 Valore: 12.131,37
Prov.: NA Comune: Giugliano In Campania Foglio: 29 Part.: 109 Sub: R.D.: 0,00	
Scheda: 2255 Estensione: 152 Qualità: ND	Reddito: 0,00 Valore: 818,82
Prov.: NA Comune: Giugliano In Campania Foglio: 29 Part.: 111 Sub: R.D.: 0,00	
Scheda: 2256 Estensione: 160 Qualità: ND	Reddito: 0,00 Valore: 861,91
Prov.: NA Comune: Giugliano In Campania Foglio: 29 Part.: 113 Sub: R.D.: 0,00	
Scheda: 2257 Estensione: 454 Qualità: ND	Reddito: 0,00 Valore: 3.678,56
Prov.: NA Comune: Giugliano In Campania Foglio: 29 Part.: 115 Sub: R.D.: 0,00	
Scheda: 2258 Estensione: 280 Qualità: ND	Reddito: 0,00 Valore: 1.508,35
Prov.: NA Comune: Giugliano In Campania Foglio: 29 Part.: 117 Sub: R.D.: 0,00	
Scheda: 2259 Estensione: 336 Qualità: ND	Reddito: 0,00 Valore: 1.810,02
Prov.: NA Comune: Giugliano In Campania Foglio: 29 Part.: 119 Sub: R.D.: 0,00	
Scheda: 2260 Estensione: 840 Qualità: ND	Reddito: 0,00 Valore: 4.525,04
Prov.: NA Comune: Giugliano In Campania Foglio: 29 Part.: 125 Sub: R.D.: 0,00	
Scheda: 2261 Estensione: 530 Qualità: ND	Reddito: 0,00 Valore: 6.329,43
Prov.: NA Comune: Giugliano In Campania Foglio: 29 Part.: 127 Sub: R.D.: 0,00	
Scheda: 2262 Estensione: 470 Qualità: ND	Reddito: 0,00 Valore: 6.722,98
Prov.: NA Comune: Giugliano In Campania Foglio: 29 Part.: 129 Sub: R.D.: 0,00	
Scheda: 2263 Estensione: 365 Qualità: ND	Reddito: 0,00 Valore: 3.918,54
Prov.: NA Comune: Giugliano In Campania Foglio: 29 Part.: 131 Sub: R.D.: 0,00	
Scheda: 2264 Estensione: 200 Qualità: ND	Reddito: 0,00 Valore: 1.077,39
Prov.: NA Comune: Giugliano In Campania Foglio: 29 Part.: 133 Sub: R.D.: 0,00	
Scheda: 2265 Estensione: 550 Qualità: ND	Reddito: 0,00 Valore: 2.962,82
Prov.: NA Comune: Giugliano In Campania Foglio: 29 Part.: 135 Sub: R.D.: 0,00	
Scheda: 2266 Estensione: 1200 Qualità: ND	Reddito: 0,00 Valore: 6.464,34
Prov.: NA Comune: Giugliano In Campania Foglio: 29 Part.: 137 Sub: R.D.: 0,00	
Scheda: 2267 Estensione: 1370 Qualità: ND	Reddito: 0,00 Valore: 7.637,96
Prov.: NA Comune: Giugliano In Campania Foglio: 29 Part.: 40 Sub: R.D.: 0,00	
Scheda: 2268 Estensione: 123 Qualità: ND	Reddito: 0,00 Valore: 662,60

Direzione Generale per le Risorse Strumentali Allegato L - Immobili Demaniali - Terreni

Prov.: NA Comune: Giugliano In Campania Foglio: 29 Part.: 46 Sub:	R.D.: 0,00	
Scheda: 2269 Estensione: 280 Qualità: ND	Reddito: 0,00	Valore: 1.508,35
Prov.: NA Comune: Giugliano In Campania Foglio: 29 Part.: 92 Sub:	R.D.: 0,00	
Scheda: 2270 Estensione: 1310 Qualità: ND	Reddito: 0,00	Valore: 18.738,53
Prov.: NA Comune: Giugliano In Campania Foglio: 29 Part.: 94 Sub:	R.D.: 0,00	
Scheda: 2271 Estensione: 1540 Qualità: ND	Reddito: 0,00	Valore: 12.477,94
Prov.: NA Comune: Giugliano In Campania Foglio: 29 Part.: 96 Sub:	R.D.: 0,00	
Scheda: 2272 Estensione: 830 Qualità: ND	Reddito: 0,00	Valore: 6.725,13
Prov.: NA Comune: Giugliano In Campania Foglio: 29 Part.: 98 Sub:	R.D.: 0,00	
Scheda: 2273 Estensione: 310 Qualità: ND	Reddito: 0,00	Valore: 2.511,79
Prov.: NA Comune: Giugliano In Campania Foglio: 29 Part.: 99 Sub:	R.D.: 0,00	
Scheda: 2274 Estensione: 350 Qualità: ND	Reddito: 0,00	Valore: 2.835,93
Prov.: NA Comune: Giugliano In Campania Foglio: 31 Part.: 122 Sub:	R.D.: 0,00	
Scheda: 2275 Estensione: 342 Qualità: ND	Reddito: 0,00	Valore: 2.917,71
Prov.: NA Comune: Giugliano In Campania Foglio: 31 Part.: 123 Sub:	R.D.: 0,00	
Scheda: 2276 Estensione: 346 Qualità: ND	Reddito: 0,00	Valore: 3.064,67
Prov.: NA Comune: Giugliano In Campania Foglio: 31 Part.: 124 Sub:	R.D.: 0,00	
Scheda: 2277 Estensione: 350 Qualità: ND	Reddito: 0,00	Valore: 3.155,30
Prov.: NA Comune: Giugliano In Campania Foglio: 31 Part.: 125 Sub:	R.D.: 0,00	
Scheda: 2278 Estensione: 22 Qualità: ND	Reddito: 0,00	Valore: 183,98
Prov.: NA Comune: Giugliano In Campania Foglio: 31 Part.: 127 Sub:	R.D.: 0,00	
Scheda: 2279 Estensione: 1368 Qualità: ND	Reddito: 0,00	Valore: 11.092,78
Prov.: NA Comune: Giugliano In Campania Foglio: 31 Part.: 128 Sub:	R.D.: 0,00	
Scheda: 2280 Estensione: 1364 Qualità: ND	Reddito: 0,00	Valore: 11.636,73
Prov.: NA Comune: Giugliano In Campania Foglio: 31 Part.: 129 Sub:	R.D.: 0,00	
Scheda: 2281 Estensione: 1360 Qualità: ND	Reddito: 0,00	Valore: 12.046,12
Prov.: NA Comune: Giugliano In Campania Foglio: 31 Part.: 158 Sub:	R.D.: 0,00	
Scheda: 2282 Estensione: 778 Qualità: ND	Reddito: 0,00	Valore: 6.506,20
Prov.: NA Comune: Giugliano In Campania Foglio: 31 Part.: 290 Sub:	R.D.: 0,00	
Scheda: 2283 Estensione: 1600 Qualità: ND	Reddito: 0,00	Valore: 9.409,43
Prov.: NA Comune: Giugliano In Campania Foglio: 31 Part.: 302 Sub:	R.D.: 0,00	
Scheda: 2284 Estensione: 1146 Qualità: ND	Reddito: 0,00	Valore: 26.552,37
Prov.: NA Comune: Giugliano In Campania Foglio: 31 Part.: 304 Sub:	R.D.: 0,00	
Scheda: 2285 Estensione: 80 Qualità: ND	Reddito: 0,00	Valore: 1.001,55
Prov.: NA Comune: Giugliano In Campania Foglio: 31 Part.: 306 Sub:	R.D.: 0,00	
Scheda: 2286 Estensione: 976 Qualità: ND	Reddito: 0,00	Valore: 18.093,27
Prov.: NA Comune: Giugliano In Campania Foglio: 31 Part.: 308 Sub:	R.D.: 0,00	
Scheda: 2287 Estensione: 190 Qualità: ND	Reddito: 0,00	Valore: 1.540,66
Prov.: NA Comune: Giugliano In Campania Foglio: 31 Part.: 310 Sub:	R.D.: 0,00	
Scheda: 2288 Estensione: 1001 Qualità: ND	Reddito: 0,00	Valore: 8.394,60
Prov.: NA Comune: Giugliano In Campania Foglio: 31 Part.: 312 Sub:	R.D.: 0,00	
Scheda: 2289 Estensione: 900 Qualità: ND	Reddito: 0,00	Valore: 8.113,62
Prov.: NA Comune: Giugliano In Campania Foglio: 31 Part.: 314 Sub:	R.D.: 0,00	
Scheda: 2290 Estensione: 60 Qualità: ND	Reddito: 0,00	Valore: 421,43

Direzione Generale per le Risorse Strumentali Allegato L - Immobili Demaniali - Terreni

Prov.: NA Comune: Giugliano In Campania Foglio: 31 Part.: 322 Sub: R.D.: 0,00	
Scheda: 2291 Estensione: 130 Qualità: ND	Reddito: 0,00 Valore: 764,52
Prov.: NA Comune: Giugliano In Campania Foglio: 31 Part.: 324 Sub: R.D.: 0,00	
Scheda: 2292 Estensione: 4510 Qualità: ND	Reddito: 0,00 Valore: 93.026,73
Prov.: NA Comune: Giugliano In Campania Foglio: 31 Part.: 339 Sub: R.D.: 0,00	
Scheda: 2293 Estensione: 50 Qualità: ND	Reddito: 0,00 Valore: 979,20
Prov.: NA Comune: Giugliano In Campania Foglio: 31 Part.: 349 Sub: R.D.: 0,00	
Scheda: 2294 Estensione: 1100 Qualità: ND	Reddito: 0,00 Valore: 8.836,84
Prov.: NA Comune: Giugliano In Campania Foglio: 31 Part.: 353 Sub: R.D.: 0,00	
Scheda: 2295 Estensione: 80 Qualità: ND	Reddito: 0,00 Valore: 1.566,73
Prov.: NA Comune: Giugliano In Campania Foglio: 31 Part.: 38 Sub: R.D.: 0,00	
Scheda: 2296 Estensione: 3829 Qualità: ND	Reddito: 0,00 Valore: 17.906,21
Prov.: NA Comune: Giugliano In Campania Foglio: 31 Part.: 507 Sub: R.D.: 0,00	
Scheda: 2297 Estensione: 2610 Qualità: ND	Reddito: 0,00 Valore: 22.916,51
Prov.: NA Comune: Giugliano In Campania Foglio: 31 Part.: 509 Sub: R.D.: 0,00	
Scheda: 2298 Estensione: 260 Qualità: ND	Reddito: 0,00 Valore: 322,94
Prov.: NA Comune: Giugliano In Campania Foglio: 31 Part.: 511 Sub: R.D.: 0,00	
Scheda: 2299 Estensione: 201 Qualità: ND	Reddito: 0,00 Valore: 1.680,91
Prov.: NA Comune: Giugliano In Campania Foglio: 31 Part.: 518 Sub: R.D.: 0,00	
Scheda: 2300 Estensione: 5525 Qualità: ND	Reddito: 0,00 Valore: 108.202,01
Prov.: NA Comune: Giugliano In Campania Foglio: 31 Part.: 520 Sub: R.D.: 0,00	
Scheda: 2301 Estensione: 4885 Qualità: ND	Reddito: 0,00 Valore: 95.668,21
Prov.: NA Comune: Giugliano In Campania Foglio: 31 Part.: 83 Sub: R.D.: 0,00	
Scheda: 2302 Estensione: 82 Qualità: ND	Reddito: 0,00 Valore: 482,23
Prov.: NA Comune: Giugliano In Campania Foglio: 31 Part.: 84 Sub: R.D.: 0,00	
Scheda: 2303 Estensione: 74 Qualità: ND	Reddito: 0,00 Valore: 1.714,55
Prov.: NA Comune: Giugliano In Campania Foglio: 31 Part.: 95 Sub: R.D.: 0,00	
Scheda: 2304 Estensione: 40 Qualità: ND	Reddito: 0,00 Valore: 187,06
Prov.: NA Comune: Giugliano In Campania Foglio: 32 Part.: 14 Sub: R.D.: 0,00	
Scheda: 2305 Estensione: 740 Qualità: ND	Reddito: 0,00 Valore: 6.584,97
Prov.: NA Comune: Giugliano In Campania Foglio: 32 Part.: 1463 Sub: R.D.: 0,00	
Scheda: 2306 Estensione: 1820 Qualità: ND	Reddito: 0,00 Valore: 98.408,72
Prov.: NA Comune: Giugliano In Campania Foglio: 32 Part.: 1465 Sub: R.D.: 0,00	
Scheda: 2307 Estensione: 280 Qualità: ND	Reddito: 0,00 Valore: 15.139,80
Prov.: NA Comune: Giugliano In Campania Foglio: 32 Part.: 1489 Sub: R.D.: 0,00	
Scheda: 2308 Estensione: 40 Qualità: ND	Reddito: 0,00 Valore: 230,67
Prov.: NA Comune: Giugliano In Campania Foglio: 32 Part.: 1491 Sub: R.D.: 0,00	
Scheda: 2309 Estensione: 480 Qualità: ND	Reddito: 0,00 Valore: 2.767,99
Prov.: NA Comune: Giugliano In Campania Foglio: 32 Part.: 1493 Sub: R.D.: 0,00	
Scheda: 2310 Estensione: 620 Qualità: ND	Reddito: 0,00 Valore: 3.575,32
Prov.: NA Comune: Giugliano In Campania Foglio: 32 Part.: 194 Sub: R.D.: 0,00	
Scheda: 2311 Estensione: 1542 Qualità: ND	Reddito: 0,00 Valore: 28.283,49
Prov.: NA Comune: Giugliano In Campania Foglio: 32 Part.: 263 Sub: R.D.: 0,00	
Scheda: 2312 Estensione: 12 Qualità: ND	Reddito: 0,00 Valore: 79,02

Direzione Generale per le Risorse Strumentali Allegato L - Immobili Demaniali - Terreni

Prov.: NA Comune: Giugliano In Campania Foglio: 32 Part.: 271 Sub: R.D.: 0,00	
Scheda: 2313 Estensione: 30 Qualità: ND	Reddito: 0,00 Valore: 250,88
Prov.: NA Comune: Giugliano In Campania Foglio: 32 Part.: 347 Sub: R.D.: 0,00	
Scheda: 2314 Estensione: 633 Qualità: ND	Reddito: 0,00 Valore: 12.229,88
Prov.: NA Comune: Giugliano In Campania Foglio: 32 Part.: 363 Sub: R.D.: 0,00	
Scheda: 2315 Estensione: 2400 Qualità: ND	Reddito: 0,00 Valore: 42.740,79
Prov.: NA Comune: Giugliano In Campania Foglio: 32 Part.: 376 Sub: R.D.: 0,00	
Scheda: 2316 Estensione: 6030 Qualità: ND	Reddito: 0,00 Valore: 110.603,53
Prov.: NA Comune: Giugliano In Campania Foglio: 32 Part.: 379 Sub: R.D.: 0,00	
Scheda: 2317 Estensione: 3520 Qualità: ND	Reddito: 0,00 Valore: 77.240,60
Prov.: NA Comune: Giugliano In Campania Foglio: 32 Part.: 380 Sub: R.D.: 0,00	
Scheda: 2318 Estensione: 2342 Qualità: ND	Reddito: 0,00 Valore: 46.725,92
Prov.: NA Comune: Giugliano In Campania Foglio: 32 Part.: 381 Sub: R.D.: 0,00	
Scheda: 2319 Estensione: 2342 Qualità: ND	Reddito: 0,00 Valore: 35.285,45
Prov.: NA Comune: Giugliano In Campania Foglio: 32 Part.: 382 Sub: R.D.: 0,00	
Scheda: 2320 Estensione: 1234 Qualità: ND	Reddito: 0,00 Valore: 24.741,82
Prov.: NA Comune: Giugliano In Campania Foglio: 32 Part.: 386 Sub: R.D.: 0,00	
Scheda: 2321 Estensione: 1040 Qualità: ND	Reddito: 0,00 Valore: 190.750,90
Prov.: NA Comune: Giugliano In Campania Foglio: 32 Part.: 388 Sub: R.D.: 0,00	
Scheda: 2322 Estensione: 300 Qualità: ND	Reddito: 0,00 Valore: 5.294,20
Prov.: NA Comune: Giugliano In Campania Foglio: 32 Part.: 522 Sub: R.D.: 0,00	
Scheda: 2323 Estensione: 460 Qualità: ND	Reddito: 0,00 Valore: 3.695,40
Prov.: NA Comune: Giugliano In Campania Foglio: 32 Part.: 523 Sub: R.D.: 0,00	
Scheda: 2324 Estensione: 793 Qualità: ND	Reddito: 0,00 Valore: 6.370,56
Prov.: NA Comune: Giugliano In Campania Foglio: 32 Part.: 554 Sub: R.D.: 0,00	
Scheda: 2325 Estensione: 650 Qualità: ND	Reddito: 0,00 Valore: 5.221,77
Prov.: NA Comune: Giugliano In Campania Foglio: 32 Part.: 555 Sub: R.D.: 0,00	
Scheda: 2326 Estensione: 1000 Qualità: ND	Reddito: 0,00 Valore: 8.033,49
Prov.: NA Comune: Giugliano In Campania Foglio: 32 Part.: 587 Sub: R.D.: 0,00	
Scheda: 2327 Estensione: 306 Qualità: ND	Reddito: 0,00 Valore: 1.764,59
Prov.: NA Comune: Giugliano In Campania Foglio: 32 Part.: 590 Sub: R.D.: 0,00	
Scheda: 2328 Estensione: 28 Qualità: ND	Reddito: 0,00 Valore: 61,47
Prov.: NA Comune: Giugliano In Campania Foglio: 32 Part.: 595 Sub: R.D.: 0,00	
Scheda: 2329 Estensione: 644 Qualità: ND	Reddito: 0,00 Valore: 3.713,71
Prov.: NA Comune: Giugliano In Campania Foglio: 32 Part.: 596 Sub: R.D.: 0,00	
Scheda: 2330 Estensione: 700 Qualità: ND	Reddito: 0,00 Valore: 6.764,63
Prov.: NA Comune: Giugliano In Campania Foglio: 32 Part.: 597 Sub: R.D.: 0,00	
Scheda: 2331 Estensione: 479 Qualità: ND	Reddito: 0,00 Valore: 4.729,35
Prov.: NA Comune: Giugliano In Campania Foglio: 32 Part.: 598 Sub: R.D.: 0,00	
Scheda: 2332 Estensione: 560 Qualità: ND	Reddito: 0,00 Valore: 3.229,32
Prov.: NA Comune: Giugliano In Campania Foglio: 32 Part.: 6 Sub: R.D.: 0,00	
Scheda: 2333 Estensione: 60 Qualità: ND	Reddito: 0,00 Valore: 4.041,32
Prov.: NA Comune: Giugliano In Campania Foglio: 32 Part.: 600 Sub: R.D.: 0,00	
Scheda: 2334 Estensione: 616 Qualità: ND	Reddito: 0,00 Valore: 4.137,38

Direzione Generale per le Risorse Strumentali Allegato L - Immobili Demaniali - Terreni

Prov.: NA Comune: Giugliano In Campania Foglio: 32 Part.: 64 Sub: R.D.: 0,00	
Scheda: 2335 Estensione: 2158 Qualità: ND	Reddito: 0,00 Valore: 14.761,70
Prov.: NA Comune: Giugliano In Campania Foglio: 32 Part.: 723 Sub: R.D.: 0,00	
Scheda: 2336 Estensione: 720 Qualità: ND	Reddito: 0,00 Valore: 6.353,04
Prov.: NA Comune: Giugliano In Campania Foglio: 32 Part.: 737 Sub: R.D.: 0,00	
Scheda: 2337 Estensione: 1219 Qualità: ND	Reddito: 0,00 Valore: 10.194,17
Prov.: NA Comune: Giugliano In Campania Foglio: 32 Part.: 754 Sub: R.D.: 0,00	
Scheda: 2211 Estensione: 92 Qualità: ND	Reddito: 0,00 Valore: 2.011,27
Prov.: NA Comune: Giugliano In Campania Foglio: 32 Part.: 794 Sub: R.D.: 0,00	
Scheda: 2338 Estensione: 2600 Qualità: ND	Reddito: 0,00 Valore: 27.775,95
Prov.: NA Comune: Giugliano In Campania Foglio: 32 Part.: 796 Sub: R.D.: 0,00	
Scheda: 2339 Estensione: 180 Qualità: ND	Reddito: 0,00 Valore: 1.922,95
Prov.: NA Comune: Giugliano In Campania Foglio: 32 Part.: 798 Sub: R.D.: 0,00	
Scheda: 2340 Estensione: 2980 Qualità: ND	Reddito: 0,00 Valore: 24.197,34
Prov.: NA Comune: Giugliano In Campania Foglio: 32 Part.: 800 Sub: R.D.: 0,00	
Scheda: 2341 Estensione: 180 Qualità: ND	Reddito: 0,00 Valore: 1.461,58
Prov.: NA Comune: Giugliano In Campania Foglio: 32 Part.: 810 Sub: R.D.: 0,00	
Scheda: 2212 Estensione: 148 Qualità: ND	Reddito: 0,00 Valore: 3.235,52
Prov.: NA Comune: Giugliano In Campania Foglio: 32 Part.: 812 Sub: R.D.: 0,00	
Scheda: 2342 Estensione: 2840 Qualità: ND	Reddito: 0,00 Valore: 25.272,04
Prov.: NA Comune: Giugliano In Campania Foglio: 32 Part.: 816 Sub: R.D.: 0,00	
Scheda: 2343 Estensione: 860 Qualità: ND	Reddito: 0,00 Valore: 7.652,80
Prov.: NA Comune: Giugliano In Campania Foglio: 32 Part.: 818 Sub: R.D.: 0,00	
Scheda: 2344 Estensione: 1950 Qualità: ND	Reddito: 0,00 Valore: 17.352,28
Prov.: NA Comune: Giugliano In Campania Foglio: 32 Part.: 820 Sub: R.D.: 0,00	
Scheda: 2345 Estensione: 11240 Qualità: ND	Reddito: 0,00 Valore: 105.885,68
Prov.: NA Comune: Giugliano In Campania Foglio: 32 Part.: 822 Sub: R.D.: 0,00	
Scheda: 2346 Estensione: 14240 Qualità: ND	Reddito: 0,00 Valore: 134.146,98
Prov.: NA Comune: Giugliano In Campania Foglio: 32 Part.: 826 Sub: R.D.: 0,00	
Scheda: 2347 Estensione: 1350 Qualità: ND	Reddito: 0,00 Valore: 12.717,59
Prov.: NA Comune: Giugliano In Campania Foglio: 32 Part.: 827 Sub: R.D.: 0,00	
Scheda: 2348 Estensione: 850 Qualità: ND	Reddito: 0,00 Valore: 8.007,37
Prov.: NA Comune: Giugliano In Campania Foglio: 32 Part.: 829 Sub: R.D.: 0,00	
Scheda: 2349 Estensione: 910 Qualità: ND	Reddito: 0,00 Valore: 8.572,60
Prov.: NA Comune: Giugliano In Campania Foglio: 32 Part.: 830 Sub: R.D.: 0,00	
Scheda: 2350 Estensione: 50 Qualità: ND	Reddito: 0,00 Valore: 471,02
Prov.: NA Comune: Giugliano In Campania Foglio: 32 Part.: 832 Sub: R.D.: 0,00	
Scheda: 2351 Estensione: 300 Qualità: ND	Reddito: 0,00 Valore: 3.076,87
Prov.: NA Comune: Giugliano In Campania Foglio: 32 Part.: 833 Sub: R.D.: 0,00	
Scheda: 2352 Estensione: 660 Qualità: ND	Reddito: 0,00 Valore: 6.769,11
Prov.: NA Comune: Giugliano In Campania Foglio: 32 Part.: 837 Sub: R.D.: 0,00	
Scheda: 2353 Estensione: 440 Qualità: ND	Reddito: 0,00 Valore: 8.614,71
Prov.: NA Comune: Giugliano In Campania Foglio: 32 Part.: 839 Sub: R.D.: 0,00	
Scheda: 2354 Estensione: 520 Qualità: ND	Reddito: 0,00 Valore: 10.181,02

Direzione Generale per le Risorse Strumentali Allegato L - Immobili Demaniali - Terreni

Prov.: NA Comune: Giugliano In Campania Foglio: 32 Part.: 841 Sub: R.D.: 0,00	
Scheda: 2355 Estensione: 680 Qualità: ND	Reddito: 0,00 Valore: 10.800,17
Prov.: NA Comune: Giugliano In Campania Foglio: 32 Part.: 844 Sub: R.D.: 0,00	
Scheda: 2356 Estensione: 160 Qualità: ND	Reddito: 0,00 Valore: 941,19
Prov.: NA Comune: Giugliano In Campania Foglio: 32 Part.: 846 Sub: R.D.: 0,00	
Scheda: 2357 Estensione: 80 Qualità: ND	Reddito: 0,00 Valore: 470,60
Prov.: NA Comune: Giugliano In Campania Foglio: 32 Part.: 848 Sub: R.D.: 0,00	
Scheda: 2358 Estensione: 280 Qualità: ND	Reddito: 0,00 Valore: 18.859,51
Prov.: NA Comune: Giugliano In Campania Foglio: 32 Part.: 850 Sub: R.D.: 0,00	
Scheda: 2359 Estensione: 1920 Qualità: ND	Reddito: 0,00 Valore: 19.691,96
Prov.: NA Comune: Giugliano In Campania Foglio: 32 Part.: 852 Sub: R.D.: 0,00	
Scheda: 2360 Estensione: 1282 Qualità: ND	Reddito: 0,00 Valore: 8.769,46
Prov.: NA Comune: Giugliano In Campania Foglio: 32 Part.: 854 Sub: R.D.: 0,00	
Scheda: 2361 Estensione: 1195 Qualità: ND	Reddito: 0,00 Valore: 8.174,34
Prov.: NA Comune: Giugliano In Campania Foglio: 32 Part.: 856 Sub: R.D.: 0,00	
Scheda: 2362 Estensione: 1031 Qualità: ND	Reddito: 0,00 Valore: 7.060,51
Prov.: NA Comune: Giugliano In Campania Foglio: 32 Part.: 858 Sub: R.D.: 0,00	
Scheda: 2363 Estensione: 200 Qualità: ND	Reddito: 0,00 Valore: 1.779,72
Prov.: NA Comune: Giugliano In Campania Foglio: 32 Part.: 860 Sub: R.D.: 0,00	
Scheda: 2364 Estensione: 2240 Qualità: ND	Reddito: 0,00 Valore: 47.508,87
Prov.: NA Comune: Giugliano In Campania Foglio: 32 Part.: 863 Sub: R.D.: 0,00	
Scheda: 2365 Estensione: 650 Qualità: ND	Reddito: 0,00 Valore: 7.105,03
Prov.: NA Comune: Giugliano In Campania Foglio: 32 Part.: 865 Sub: R.D.: 0,00	
Scheda: 2366 Estensione: 120 Qualità: ND	Reddito: 0,00 Valore: 2.633,49
Prov.: NA Comune: Giugliano In Campania Foglio: 32 Part.: 867 Sub: R.D.: 0,00	
Scheda: 2367 Estensione: 80 Qualità: ND	Reddito: 0,00 Valore: 1.696,75
Prov.: NA Comune: Giugliano In Campania Foglio: 32 Part.: 869 Sub: R.D.: 0,00	
Scheda: 2368 Estensione: 120 Qualità: ND	Reddito: 0,00 Valore: 1.345,94
Prov.: NA Comune: Giugliano In Campania Foglio: 32 Part.: 872 Sub: R.D.: 0,00	
Scheda: 2369 Estensione: 7 Qualità: ND	Reddito: 0,00 Valore: 40,37
Prov.: NA Comune: Giugliano In Campania Foglio: 32 Part.: 873 Sub: R.D.: 0,00	
Scheda: 2370 Estensione: 15 Qualità: ND	Reddito: 0,00 Valore: 86,50
Prov.: NA Comune: Giugliano In Campania Foglio: 32 Part.: 875 Sub: R.D.: 0,00	
Scheda: 2371 Estensione: 520 Qualità: ND	Reddito: 0,00 Valore: 2.998,65
Prov.: NA Comune: Giugliano In Campania Foglio: 32 Part.: 877 Sub: R.D.: 0,00	
Scheda: 2372 Estensione: 40 Qualità: ND	Reddito: 0,00 Valore: 235,30
Prov.: NA Comune: Giugliano In Campania Foglio: 32 Part.: 879 Sub: R.D.: 0,00	
Scheda: 2373 Estensione: 200 Qualità: ND	Reddito: 0,00 Valore: 1.791,07
Prov.: NA Comune: Giugliano In Campania Foglio: 32 Part.: 881 Sub: R.D.: 0,00	
Scheda: 2374 Estensione: 3240 Qualità: ND	Reddito: 0,00 Valore: 25.464,40
Prov.: NA Comune: Giugliano In Campania Foglio: 32 Part.: 883 Sub: R.D.: 0,00	
Scheda: 2375 Estensione: 5720 Qualità: ND	Reddito: 0,00 Valore: 54.467,04
Prov.: NA Comune: Giugliano In Campania Foglio: 32 Part.: 885 Sub: R.D.: 0,00	
Scheda: 2376 Estensione: 280 Qualità: ND	Reddito: 0,00 Valore: 2.500,29

Direzione Generale per le Risorse Strumentali Allegato L - Immobili Demaniali - Terreni

Prov.: NA Comune: Giugliano In Campania Foglio: 32 Part.: 887 Sub: R.D.: 0,00	
Scheda: 2377 Estensione: 120 Qualità: ND	Reddito: 0,00 Valore: 692,00
Prov.: NA Comune: Giugliano In Campania Foglio: 32 Part.: 889 Sub: R.D.: 0,00	
Scheda: 2378 Estensione: 133 Qualità: ND	Reddito: 0,00 Valore: 1.688,17
Prov.: NA Comune: Giugliano In Campania Foglio: 32 Part.: 891 Sub: R.D.: 0,00	
Scheda: 2379 Estensione: 317 Qualità: ND	Reddito: 0,00 Valore: 2.964,09
Prov.: NA Comune: Giugliano In Campania Foglio: 32 Part.: 893 Sub: R.D.: 0,00	
Scheda: 2380 Estensione: 730 Qualità: ND	Reddito: 0,00 Valore: 6.825,83
Prov.: NA Comune: Giugliano In Campania Foglio: 32 Part.: 895 Sub: R.D.: 0,00	
Scheda: 2381 Estensione: 2510 Qualità: ND	Reddito: 0,00 Valore: 15.751,04
Prov.: NA Comune: Giugliano In Campania Foglio: 32 Part.: 898 Sub: R.D.: 0,00	
Scheda: 2382 Estensione: 1150 Qualità: ND	Reddito: 0,00 Valore: 7.216,61
Prov.: NA Comune: Giugliano In Campania Foglio: 32 Part.: 901 Sub: R.D.: 0,00	
Scheda: 2383 Estensione: 1600 Qualità: ND	Reddito: 0,00 Valore: 10.040,50
Prov.: NA Comune: Giugliano In Campania Foglio: 32 Part.: 904 Sub: R.D.: 0,00	
Scheda: 2384 Estensione: 1590 Qualità: ND	Reddito: 0,00 Valore: 23.728,41
Prov.: NA Comune: Giugliano In Campania Foglio: 32 Part.: 907 Sub: R.D.: 0,00	
Scheda: 2385 Estensione: 1293 Qualità: ND	Reddito: 0,00 Valore: 11.185,05
Prov.: NA Comune: Giugliano In Campania Foglio: 32 Part.: 910 Sub: R.D.: 0,00	
Scheda: 2386 Estensione: 1296 Qualità: ND	Reddito: 0,00 Valore: 11.211,00
Prov.: NA Comune: Giugliano In Campania Foglio: 32 Part.: 913 Sub: R.D.: 0,00	
Scheda: 2387 Estensione: 367 Qualità: ND	Reddito: 0,00 Valore: 5.476,94
Prov.: NA Comune: Giugliano In Campania Foglio: 32 Part.: 916 Sub: R.D.: 0,00	
Scheda: 2388 Estensione: 1600 Qualità: ND	Reddito: 0,00 Valore: 24.868,69
Prov.: NA Comune: Giugliano In Campania Foglio: 32 Part.: 918 Sub: R.D.: 0,00	
Scheda: 2389 Estensione: 1653 Qualità: ND	Reddito: 0,00 Valore: 29.637,51
Prov.: NA Comune: Giugliano In Campania Foglio: 32 Part.: 920 Sub: R.D.: 0,00	
Scheda: 2390 Estensione: 2160 Qualità: ND	Reddito: 0,00 Valore: 12.137,15
Prov.: NA Comune: Giugliano In Campania Foglio: 32 Part.: 922 Sub: R.D.: 0,00	
Scheda: 2391 Estensione: 960 Qualità: ND	Reddito: 0,00 Valore: 8.470,72
Prov.: NA Comune: Giugliano In Campania Foglio: 32 Part.: 924 Sub: R.D.: 0,00	
Scheda: 2392 Estensione: 960 Qualità: ND	Reddito: 0,00 Valore: 37.184,22
Prov.: NA Comune: Giugliano In Campania Foglio: 32 Part.: 926 Sub: R.D.: 0,00	
Scheda: 2393 Estensione: 1000 Qualità: ND	Reddito: 0,00 Valore: 3.599,70
Prov.: NA Comune: Giugliano In Campania Foglio: 32 Part.: 928 Sub: R.D.: 0,00	
Scheda: 2394 Estensione: 160 Qualità: ND	Reddito: 0,00 Valore: 3.044,82
Prov.: NA Comune: Giugliano In Campania Foglio: 32 Part.: 930 Sub: R.D.: 0,00	
Scheda: 2395 Estensione: 560 Qualità: ND	Reddito: 0,00 Valore: 5.949,17
Prov.: NA Comune: Giugliano In Campania Foglio: 32 Part.: 932 Sub: R.D.: 0,00	
Scheda: 2396 Estensione: 2700 Qualità: ND	Reddito: 0,00 Valore: 34.368,44
Prov.: NA Comune: Giugliano In Campania Foglio: 32 Part.: 935 Sub: R.D.: 0,00	
Scheda: 2397 Estensione: 2290 Qualità: ND	Reddito: 0,00 Valore: 19.589,86
Prov.: NA Comune: Giugliano In Campania Foglio: 32 Part.: 938 Sub: R.D.: 0,00	
Scheda: 2398 Estensione: 2330 Qualità: ND	Reddito: 0,00 Valore: 40.944,71

Direzione Generale per le Risorse Strumentali Allegato L - Immobili Demaniali - Terreni

Prov.: NA Comune: Giugliano In Campania Foglio: 32 Part.: 941 Sub: R.D.: 0,00	
Scheda: 2399 Estensione: 2300 Qualità: ND	Reddito: 0,00 Valore: 30.373,20
Prov.: NA Comune: Giugliano In Campania Foglio: 32 Part.: 944 Sub: R.D.: 0,00	
Scheda: 2400 Estensione: 1690 Qualità: ND	Reddito: 0,00 Valore: 19.523,39
Prov.: NA Comune: Giugliano In Campania Foglio: 32 Part.: 947 Sub: R.D.: 0,00	
Scheda: 2401 Estensione: 1280 Qualità: ND	Reddito: 0,00 Valore: 22.570,00
Prov.: NA Comune: Giugliano In Campania Foglio: 32 Part.: 950 Sub: R.D.: 0,00	
Scheda: 2402 Estensione: 1640 Qualità: ND	Reddito: 0,00 Valore: 28.299,27
Prov.: NA Comune: Giugliano In Campania Foglio: 32 Part.: 951 Sub: R.D.: 0,00	
Scheda: 2403 Estensione: 760 Qualità: ND	Reddito: 0,00 Valore: 4.470,66
Prov.: NA Comune: Giugliano In Campania Foglio: 32 Part.: 953 Sub: R.D.: 0,00	
Scheda: 2213 Estensione: 2380 Qualità: ND	Reddito: 0,00 Valore: 41.068,45
Prov.: NA Comune: Giugliano In Campania Foglio: 32 Part.: 955 Sub: R.D.: 0,00	
Scheda: 2404 Estensione: 1270 Qualità: ND	Reddito: 0,00 Valore: 13.147,61
Prov.: NA Comune: Giugliano In Campania Foglio: 32 Part.: 957 Sub: R.D.: 0,00	
Scheda: 2214 Estensione: 3055 Qualità: ND	Reddito: 0,00 Valore: 53.868,23
Prov.: NA Comune: Giugliano In Campania Foglio: 32 Part.: 959 Sub: R.D.: 20,89	
Scheda: 2215 Estensione: 1050 Qualità: ND	Reddito: 0,00 Valore: 15.340,54
Prov.: NA Comune: Giugliano In Campania Foglio: 32 Part.: 962 Sub: R.D.: 0,00	
Scheda: 2405 Estensione: 2062 Qualità: ND	Reddito: 0,00 Valore: 44.201,06
Prov.: NA Comune: Giugliano In Campania Foglio: 32 Part.: 963 Sub: R.D.: 0,00	
Scheda: 2406 Estensione: 12528 Qualità: ND	Reddito: 0,00 Valore: 268.550,40
Prov.: NA Comune: Giugliano In Campania Foglio: 32 Part.: 966 Sub: R.D.: 0,00	
Scheda: 2407 Estensione: 185 Qualità: ND	Reddito: 0,00 Valore: 2.871,69
Prov.: NA Comune: Giugliano In Campania Foglio: 32 Part.: 968 Sub: R.D.: 0,00	
Scheda: 2408 Estensione: 1815 Qualità: ND	Reddito: 0,00 Valore: 28.173,57
Prov.: NA Comune: Giugliano In Campania Foglio: 32 Part.: 970 Sub: R.D.: 0,00	
Scheda: 2409 Estensione: 496 Qualità: ND	Reddito: 0,00 Valore: 10.632,26
Prov.: NA Comune: Giugliano In Campania Foglio: 32 Part.: 972 Sub: R.D.: 0,00	
Scheda: 2410 Estensione: 800 Qualità: ND	Reddito: 0,00 Valore: 14.117,87
Prov.: NA Comune: Giugliano In Campania Foglio: 32 Part.: 975 Sub: R.D.: 0,00	
Scheda: 2411 Estensione: 160 Qualità: ND	Reddito: 0,00 Valore: 10.861,77
Prov.: NA Comune: Giugliano In Campania Foglio: 32 Part.: 977 Sub: R.D.: 0,00	
Scheda: 2412 Estensione: 2200 Qualità: ND	Reddito: 0,00 Valore: 14.934,94
Prov.: NA Comune: Giugliano In Campania Foglio: 32 Part.: 979 Sub: R.D.: 0,00	
Scheda: 2413 Estensione: 3440 Qualità: ND	Reddito: 0,00 Valore: 38.784,62
Prov.: NA Comune: Giugliano In Campania Foglio: 32 Part.: 982 Sub: R.D.: 0,00	
Scheda: 2414 Estensione: 960 Qualità: ND	Reddito: 0,00 Valore: 18.964,30
Prov.: NA Comune: Giugliano In Campania Foglio: 32 Part.: 984 Sub: R.D.: 0,00	
Scheda: 2415 Estensione: 460 Qualità: ND	Reddito: 0,00 Valore: 10.093,94
Prov.: NA Comune: Giugliano In Campania Foglio: 32 Part.: 986 Sub: R.D.: 0,00	
Scheda: 2416 Estensione: 440 Qualità: ND	Reddito: 0,00 Valore: 7.343,26
Prov.: NA Comune: Giugliano In Campania Foglio: 32 Part.: 995 Sub: R.D.: 0,00	
Scheda: 2417 Estensione: 790 Qualità: ND	Reddito: 0,00 Valore: 17.270,68

Direzione Generale per le Risorse Strumentali Allegato L - Immobili Demaniali - Terreni

Prov.: NA Comune: Giugliano In Campania Foglio: 33 Part.: 102 Sub: R.D.: 0,00	
Scheda: 2418 Estensione: 3320 Qualità: ND	Reddito: 0,00 Valore: 27.471,56
Prov.: NA Comune: Giugliano In Campania Foglio: 33 Part.: 152 Sub: R.D.: 0,00	
Scheda: 2419 Estensione: 2014 Qualità: ND	Reddito: 0,00 Valore: 33.685,07
Prov.: NA Comune: Giugliano In Campania Foglio: 33 Part.: 233 Sub: R.D.: 0,00	
Scheda: 2420 Estensione: 600 Qualità: ND	Reddito: 0,00 Valore: 5.017,64
Prov.: NA Comune: Giugliano In Campania Foglio: 33 Part.: 234 Sub: R.D.: 0,00	
Scheda: 2421 Estensione: 600 Qualità: ND	Reddito: 0,00 Valore: 5.017,64
Prov.: NA Comune: Giugliano In Campania Foglio: 33 Part.: 235 Sub: R.D.: 0,00	
Scheda: 2422 Estensione: 509 Qualità: ND	Reddito: 0,00 Valore: 5.017,64
Prov.: NA Comune: Giugliano In Campania Foglio: 33 Part.: 238 Sub: R.D.: 0,00	
Scheda: 2423 Estensione: 600 Qualità: ND	Reddito: 0,00 Valore: 10.035,27
Prov.: NA Comune: Giugliano In Campania Foglio: 33 Part.: 245 Sub: R.D.: 0,00	
Scheda: 2424 Estensione: 1200 Qualità: ND	Reddito: 0,00 Valore: 22.430,55
Prov.: NA Comune: Giugliano In Campania Foglio: 33 Part.: 250 Sub: R.D.: 0,00	
Scheda: 2425 Estensione: 1000 Qualità: ND	Reddito: 0,00 Valore: 9.538,35
Prov.: NA Comune: Giugliano In Campania Foglio: 33 Part.: 251 Sub: R.D.: 0,00	
Scheda: 2426 Estensione: 1000 Qualità: ND	Reddito: 0,00 Valore: 12.318,36
Prov.: NA Comune: Giugliano In Campania Foglio: 33 Part.: 268 Sub: R.D.: 0,00	
Scheda: 2427 Estensione: 800 Qualità: ND	Reddito: 0,00 Valore: 13.026,10
Prov.: NA Comune: Giugliano In Campania Foglio: 33 Part.: 269 Sub: R.D.: 0,00	
Scheda: 2428 Estensione: 700 Qualità: ND	Reddito: 0,00 Valore: 10.822,20
Prov.: NA Comune: Giugliano In Campania Foglio: 33 Part.: 270 Sub: R.D.: 0,00	
Scheda: 2429 Estensione: 600 Qualità: ND	Reddito: 0,00 Valore: 7.007,31
Prov.: NA Comune: Giugliano In Campania Foglio: 33 Part.: 274 Sub: R.D.: 0,00	
Scheda: 2430 Estensione: 132 Qualità: ND	Reddito: 0,00 Valore: 1.509,78
Prov.: NA Comune: Giugliano In Campania Foglio: 33 Part.: 275 Sub: R.D.: 0,00	
Scheda: 2431 Estensione: 255 Qualità: ND	Reddito: 0,00 Valore: 4.726,59
Prov.: NA Comune: Giugliano In Campania Foglio: 33 Part.: 276 Sub: R.D.: 0,00	
Scheda: 2432 Estensione: 645 Qualità: ND	Reddito: 0,00 Valore: 7.377,34
Prov.: NA Comune: Giugliano In Campania Foglio: 33 Part.: 288 Sub: R.D.: 0,00	
Scheda: 2433 Estensione: 255 Qualità: ND	Reddito: 0,00 Valore: 4.405,41
Prov.: NA Comune: Giugliano In Campania Foglio: 33 Part.: 294 Sub: R.D.: 0,00	
Scheda: 2434 Estensione: 315 Qualità: ND	Reddito: 0,00 Valore: 2.634,26
Prov.: NA Comune: Giugliano In Campania Foglio: 33 Part.: 298 Sub: R.D.: 0,00	
Scheda: 2435 Estensione: 330 Qualità: ND	Reddito: 0,00 Valore: 3.259,49
Prov.: NA Comune: Giugliano In Campania Foglio: 33 Part.: 302 Sub: R.D.: 0,00	
Scheda: 2436 Estensione: 2295 Qualità: ND	Reddito: 0,00 Valore: 20.561,45
Prov.: NA Comune: Giugliano In Campania Foglio: 33 Part.: 307 Sub: R.D.: 0,00	
Scheda: 2437 Estensione: 1420 Qualità: ND	Reddito: 0,00 Valore: 15.793,67
Prov.: NA Comune: Giugliano In Campania Foglio: 33 Part.: 309 Sub: R.D.: 0,00	
Scheda: 2438 Estensione: 1050 Qualità: ND	Reddito: 0,00 Valore: 11.678,19
Prov.: NA Comune: Giugliano In Campania Foglio: 33 Part.: 320 Sub: R.D.: 0,00	
Scheda: 2439 Estensione: 690 Qualità: ND	Reddito: 0,00 Valore: 11.920,51

Direzione Generale per le Risorse Strumentali Allegato L - Immobili Demaniali - Terreni

Prov.: NA Comune: Giugliano In Campania Foglio: 33 Part.: 322 Sub: R.D.: 0,00	
Scheda: 2440 Estensione: 980 Qualità: ND	Reddito: 0,00 Valore: 8.195,47
Prov.: NA Comune: Giugliano In Campania Foglio: 33 Part.: 324 Sub: R.D.: 0,00	
Scheda: 2441 Estensione: 20 Qualità: ND	Reddito: 0,00 Valore: 167,25
Prov.: NA Comune: Giugliano In Campania Foglio: 33 Part.: 334 Sub: R.D.: 0,00	
Scheda: 2442 Estensione: 1250 Qualità: ND	Reddito: 0,00 Valore: 20.597,99
Prov.: NA Comune: Giugliano In Campania Foglio: 33 Part.: 350 Sub: R.D.: 0,00	
Scheda: 2443 Estensione: 4429 Qualità: ND	Reddito: 0,00 Valore: 59.079,01
Prov.: NA Comune: Giugliano In Campania Foglio: 33 Part.: 351 Sub: R.D.: 0,00	
Scheda: 2444 Estensione: 220 Qualità: ND	Reddito: 0,00 Valore: 2.934,61
Prov.: NA Comune: Giugliano In Campania Foglio: 33 Part.: 352 Sub: R.D.: 0,00	
Scheda: 2445 Estensione: 25 Qualità: ND	Reddito: 0,00 Valore: 333,48
Prov.: NA Comune: Giugliano In Campania Foglio: 33 Part.: 485 Sub: R.D.: 13,57	
Scheda: 2446 Estensione: 430 Qualità: Frutteto	Reddito: 1.676,93 Valore: 2.205,12
Prov.: NA Comune: Giugliano In Campania Foglio: 33 Part.: 542 Sub: R.D.: 0,00	
Scheda: 2447 Estensione: 600 Qualità: ND	Reddito: 3.362,73 Valore: 6.321,43
Prov.: NA Comune: Giugliano In Campania Foglio: 33 Part.: 70 Sub: R.D.: 0,00	
Scheda: 1370 Estensione: 0 Qualità: ND	Reddito: 0,00 Valore: 0,00
Prov.: NA Comune: Giugliano In Campania Foglio: 33 Part.: 88 Sub: R.D.: 0,00	
Scheda: 2448 Estensione: 3492 Qualità: ND	Reddito: 0,00 Valore: 59.763,09
Prov.: NA Comune: Giugliano In Campania Foglio: 33 Part.: 89 Sub: R.D.: 0,00	
Scheda: 2449 Estensione: 312 Qualità: ND	Reddito: 0,00 Valore: 5.783,12
Prov.: NA Comune: Giugliano In Campania Foglio: 34 Part.: 46 Sub: R.D.: 0,00	
Scheda: 2450 Estensione: 2521 Qualità: ND	Reddito: 0,00 Valore: 53.121,10
Prov.: NA Comune: Giugliano In Campania Foglio: 34 Part.: 638 Sub: R.D.: 0,00	
Scheda: 2451 Estensione: 310 Qualità: ND	Reddito: 0,00 Valore: 5.945,44
Prov.: NA Comune: Giugliano In Campania Foglio: 34 Part.: 670 Sub: R.D.: 0,00	
Scheda: 2452 Estensione: 11310 Qualità: ND	Reddito: 0,00 Valore: 95.563,54
Prov.: NA Comune: Giugliano In Campania Foglio: 34 Part.: 673 Sub: R.D.: 0,00	
Scheda: 2453 Estensione: 180 Qualità: ND	Reddito: 0,00 Valore: 1.520,91
Prov.: NA Comune: Giugliano In Campania Foglio: 34 Part.: 674 Sub: R.D.: 0,00	
Scheda: 2454 Estensione: 400 Qualità: ND	Reddito: 0,00 Valore: 3.379,79
Prov.: NA Comune: Giugliano In Campania Foglio: 34 Part.: 675 Sub: R.D.: 0,00	
Scheda: 2455 Estensione: 260 Qualità: ND	Reddito: 0,00 Valore: 2.196,86
Prov.: NA Comune: Giugliano In Campania Foglio: 34 Part.: 677 Sub: R.D.: 0,00	
Scheda: 2456 Estensione: 180 Qualità: ND	Reddito: 0,00 Valore: 1.520,91
Prov.: NA Comune: Giugliano In Campania Foglio: 34 Part.: 678 Sub: R.D.: 0,00	
Scheda: 2457 Estensione: 70 Qualità: ND	Reddito: 0,00 Valore: 591,46
Prov.: NA Comune: Giugliano In Campania Foglio: 34 Part.: 680 Sub: R.D.: 0,00	
Scheda: 2458 Estensione: 4650 Qualità: ND	Reddito: 0,00 Valore: 39.451,66
Prov.: NA Comune: Giugliano In Campania Foglio: 34 Part.: 685 Sub: R.D.: 0,00	
Scheda: 2459 Estensione: 305 Qualità: ND	Reddito: 0,00 Valore: 2.550,63
Prov.: NA Comune: Giugliano In Campania Foglio: 34 Part.: 687 Sub: R.D.: 0,00	
Scheda: 2460 Estensione: 20 Qualità: ND	Reddito: 0,00 Valore: 167,25

Direzione Generale per le Risorse Strumentali Allegato L - Immobili Demaniali - Terreni

Prov.: NA Comune: Giugliano In Campania Foglio: 34 Part.: 706 Sub: R.D.: 0,00	
Scheda: 2461 Estensione: 3335 Qualità: ND	Reddito: 0,00 Valore: 57.623,68
Prov.: NA Comune: Giugliano In Campania Foglio: 34 Part.: 707 Sub: R.D.: 0,00	
Scheda: 2462 Estensione: 5 Qualità: ND	Reddito: 0,00 Valore: 86,39
Prov.: NA Comune: Giugliano In Campania Foglio: 36 Part.: 333 Sub: R.D.: 0,00	
Scheda: 2463 Estensione: 2325 Qualità: ND	Reddito: 0,00 Valore: 21.270,44
Prov.: NA Comune: Giugliano In Campania Foglio: 36 Part.: 335 Sub: R.D.: 0,00	
Scheda: 2464 Estensione: 1095 Qualità: ND	Reddito: 0,00 Valore: 1.783,97
Prov.: NA Comune: Giugliano In Campania Foglio: 36 Part.: 337 Sub: R.D.: 0,00	
Scheda: 2465 Estensione: 2065 Qualità: ND	Reddito: 0,00 Valore: 18.891,81
Prov.: NA Comune: Giugliano In Campania Foglio: 36 Part.: 339 Sub: R.D.: 0,00	
Scheda: 2466 Estensione: 50 Qualità: ND	Reddito: 0,00 Valore: 457,43
Prov.: NA Comune: Giugliano In Campania Foglio: 37 Part.: 1495 Sub: R.D.: 0,00	
Scheda: 2467 Estensione: 80 Qualità: ND	Reddito: 0,00 Valore: 1.755,66
Prov.: NA Comune: Giugliano In Campania Foglio: 37 Part.: 62 Sub: R.D.: 0,00	
Scheda: 2216 Estensione: 1450 Qualità: ND	Reddito: 0,00 Valore: 15.863,93
Prov.: NA Comune: Giugliano In Campania Foglio: 37 Part.: 69 Sub: R.D.: 0,00	
Scheda: 2468 Estensione: 3280 Qualità: ND	Reddito: 0,00 Valore: 35.885,31
Prov.: NA Comune: Giugliano In Campania Foglio: 37 Part.: 70 Sub: R.D.: 0,00	
Scheda: 2469 Estensione: 1430 Qualità: ND	Reddito: 0,00 Valore: 15.645,12
Prov.: NA Comune: Giugliano In Campania Foglio: 37 Part.: 71 Sub: R.D.: 0,00	
Scheda: 2470 Estensione: 1400 Qualità: ND	Reddito: 0,00 Valore: 15.316,90
Prov.: NA Comune: Giugliano In Campania Foglio: 37 Part.: 73 Sub: R.D.: 0,00	
Scheda: 2471 Estensione: 770 Qualità: ND	Reddito: 0,00 Valore: 10.644,08
Prov.: NA Comune: Giugliano In Campania Foglio: 37 Part.: 75 Sub: R.D.: 0,00	
Scheda: 2472 Estensione: 250 Qualità: ND	Reddito: 0,00 Valore: 2.735,16
Prov.: NA Comune: Giugliano In Campania Foglio: 37 Part.: 77 Sub: R.D.: 0,00	
Scheda: 2473 Estensione: 300 Qualità: ND	Reddito: 0,00 Valore: 3.282,19
Prov.: NA Comune: Giugliano In Campania Foglio: 37 Part.: 79 Sub: R.D.: 0,00	
Scheda: 2474 Estensione: 1780 Qualità: ND	Reddito: 0,00 Valore: 17.347,06
Prov.: NA Comune: Giugliano In Campania Foglio: 37 Part.: 81 Sub: R.D.: 0,00	
Scheda: 2475 Estensione: 730 Qualità: ND	Reddito: 0,00 Valore: 10.091,14
Prov.: NA Comune: Giugliano In Campania Foglio: 37 Part.: 83 Sub: R.D.: 0,00	
Scheda: 2476 Estensione: 250 Qualità: ND	Reddito: 0,00 Valore: 1.059,27
Prov.: NA Comune: Giugliano In Campania Foglio: 37 Part.: 87 Sub: R.D.: 0,00	
Scheda: 2477 Estensione: 760 Qualità: ND	Reddito: 0,00 Valore: 8.314,89
Prov.: NA Comune: Giugliano In Campania Foglio: 37 Part.: 89 Sub: R.D.: 0,00	
Scheda: 2478 Estensione: 880 Qualità: ND	Reddito: 0,00 Valore: 12.164,67
Prov.: NA Comune: Giugliano In Campania Foglio: 38 Part.: 10 Sub: R.D.: 0,00	
Scheda: 2479 Estensione: 11354 Qualità: ND	Reddito: 0,00 Valore: 91.212,21
Prov.: NA Comune: Giugliano In Campania Foglio: 38 Part.: 130 Sub: R.D.: 0,00	
Scheda: 3052 Estensione: 45 Qualità: ND	Reddito: 0,00 Valore: 52,00
Prov.: NA Comune: Giugliano In Campania Foglio: 38 Part.: 131 Sub: R.D.: 0,00	
Scheda: 2480 Estensione: 162 Qualità: ND	Reddito: 0,00 Valore: 2.451,77

Direzione Generale per le Risorse Strumentali Allegato L - Immobili Demaniali - Terreni

Prov.: NA Comune: Giugliano In Campania Foglio: 38 Part.: 166 Sub: R.D.: 0,00	
Scheda: 2481 Estensione: 1300 Qualità: ND	Reddito: 0,00 Valore: 11.533,59
Prov.: NA Comune: Giugliano In Campania Foglio: 38 Part.: 167 Sub: R.D.: 0,00	
Scheda: 2482 Estensione: 1500 Qualità: ND	Reddito: 0,00 Valore: 13.307,98
Prov.: NA Comune: Giugliano In Campania Foglio: 38 Part.: 168 Sub: R.D.: 0,00	
Scheda: 2483 Estensione: 2300 Qualità: ND	Reddito: 0,00 Valore: 20.405,58
Prov.: NA Comune: Giugliano In Campania Foglio: 38 Part.: 170 Sub: R.D.: 0,00	
Scheda: 2484 Estensione: 2370 Qualità: ND	Reddito: 0,00 Valore: 44.719,53
Prov.: NA Comune: Giugliano In Campania Foglio: 38 Part.: 172 Sub: R.D.: 0,00	
Scheda: 2485 Estensione: 1350 Qualità: ND	Reddito: 0,00 Valore: 14.614,16
Prov.: NA Comune: Giugliano In Campania Foglio: 38 Part.: 174 Sub: R.D.: 0,00	
Scheda: 2486 Estensione: 5630 Qualità: ND	Reddito: 0,00 Valore: 210.946,82
Prov.: NA Comune: Giugliano In Campania Foglio: 38 Part.: 176 Sub: R.D.: 0,00	
Scheda: 2487 Estensione: 770 Qualità: ND	Reddito: 0,00 Valore: 10.008,05
Prov.: NA Comune: Giugliano In Campania Foglio: 38 Part.: 178 Sub: R.D.: 0,00	
Scheda: 2488 Estensione: 113 Qualità: ND	Reddito: 0,00 Valore: 1.815,57
Prov.: NA Comune: Giugliano In Campania Foglio: 38 Part.: 179 Sub: R.D.: 0,00	
Scheda: 2489 Estensione: 10 Qualità: ND	Reddito: 0,00 Valore: 160,67
Prov.: NA Comune: Giugliano In Campania Foglio: 38 Part.: 181 Sub: R.D.: 0,00	
Scheda: 2490 Estensione: 81 Qualità: ND	Reddito: 0,00 Valore: 1.205,02
Prov.: NA Comune: Giugliano In Campania Foglio: 38 Part.: 183 Sub: R.D.: 0,00	
Scheda: 2491 Estensione: 110 Qualità: ND	Reddito: 0,00 Valore: 6.263,49
Prov.: NA Comune: Giugliano In Campania Foglio: 38 Part.: 185 Sub: R.D.: 0,00	
Scheda: 2492 Estensione: 9320 Qualità: ND	Reddito: 0,00 Valore: 82.686,95
Prov.: NA Comune: Giugliano In Campania Foglio: 38 Part.: 187 Sub: R.D.: 0,00	
Scheda: 2493 Estensione: 1277 Qualità: ND	Reddito: 0,00 Valore: 10.903,37
Prov.: NA Comune: Giugliano In Campania Foglio: 38 Part.: 189 Sub: R.D.: 0,00	
Scheda: 2494 Estensione: 1320 Qualità: ND	Reddito: 0,00 Valore: 11.711,03
Prov.: NA Comune: Giugliano In Campania Foglio: 38 Part.: 191 Sub: R.D.: 0,00	
Scheda: 2495 Estensione: 2500 Qualità: ND	Reddito: 0,00 Valore: 39.937,23
Prov.: NA Comune: Giugliano In Campania Foglio: 38 Part.: 193 Sub: R.D.: 0,00	
Scheda: 2496 Estensione: 179 Qualità: ND	Reddito: 0,00 Valore: 2.683,08
Prov.: NA Comune: Giugliano In Campania Foglio: 38 Part.: 195 Sub: R.D.: 0,00	
Scheda: 2497 Estensione: 1360 Qualità: ND	Reddito: 0,00 Valore: 51.546,55
Prov.: NA Comune: Giugliano In Campania Foglio: 38 Part.: 196 Sub: R.D.: 0,00	
Scheda: 2498 Estensione: 180 Qualità: ND	Reddito: 0,00 Valore: 6.822,34
Prov.: NA Comune: Giugliano In Campania Foglio: 38 Part.: 198 Sub: R.D.: 0,00	
Scheda: 2499 Estensione: 2026 Qualità: ND	Reddito: 0,00 Valore: 38.173,00
Prov.: NA Comune: Giugliano In Campania Foglio: 38 Part.: 200 Sub: R.D.: 0,00	
Scheda: 2500 Estensione: 13881 Qualità: ND	Reddito: 0,00 Valore: 150.266,00
Prov.: NA Comune: Giugliano In Campania Foglio: 38 Part.: 202 Sub: R.D.: 0,00	
Scheda: 2501 Estensione: 505 Qualità: ND	Reddito: 0,00 Valore: 9.676,18
Prov.: NA Comune: Giugliano In Campania Foglio: 38 Part.: 206 Sub: R.D.: 0,00	
Scheda: 2502 Estensione: 560 Qualità: ND	Reddito: 0,00 Valore: 9.396,28

Direzione Generale per le Risorse Strumentali Allegato L - Immobili Demaniali - Terreni

Prov.: NA Comune: Giugliano In Campania Foglio: 38 Part.: 208 Sub: R.D.: 0,00	
Scheda: 2503 Estensione: 650 Qualità: ND	Reddito: 0,00 Valore: 16.260,97
Prov.: NA Comune: Giugliano In Campania Foglio: 38 Part.: 212 Sub: R.D.: 0,00	
Scheda: 2504 Estensione: 711 Qualità: ND	Reddito: 0,00 Valore: 10.760,55
Prov.: NA Comune: Giugliano In Campania Foglio: 38 Part.: 214 Sub: R.D.: 0,00	
Scheda: 2505 Estensione: 1230 Qualità: ND	Reddito: 0,00 Valore: 22.167,42
Prov.: NA Comune: Giugliano In Campania Foglio: 38 Part.: 216 Sub: R.D.: 0,00	
Scheda: 2506 Estensione: 136 Qualità: ND	Reddito: 0,00 Valore: 2.185,11
Prov.: NA Comune: Giugliano In Campania Foglio: 38 Part.: 218 Sub: R.D.: 0,00	
Scheda: 2507 Estensione: 45 Qualità: ND	Reddito: 0,00 Valore: 1.908,28
Prov.: NA Comune: Giugliano In Campania Foglio: 38 Part.: 220 Sub: R.D.: 0,00	
Scheda: 2508 Estensione: 92 Qualità: ND	Reddito: 0,00 Valore: 1.716,22
Prov.: NA Comune: Giugliano In Campania Foglio: 38 Part.: 222 Sub: R.D.: 0,00	
Scheda: 2509 Estensione: 4 Qualità: ND	Reddito: 0,00 Valore: 75,37
Prov.: NA Comune: Giugliano In Campania Foglio: 38 Part.: 224 Sub: R.D.: 0,00	
Scheda: 2510 Estensione: 306 Qualità: ND	Reddito: 0,00 Valore: 5.765,52
Prov.: NA Comune: Giugliano In Campania Foglio: 38 Part.: 226 Sub: R.D.: 0,00	
Scheda: 2511 Estensione: 302 Qualità: ND	Reddito: 0,00 Valore: 3.269,24
Prov.: NA Comune: Giugliano In Campania Foglio: 38 Part.: 228 Sub: R.D.: 0,00	
Scheda: 2512 Estensione: 1416 Qualità: ND	Reddito: 0,00 Valore: 26.679,65
Prov.: NA Comune: Giugliano In Campania Foglio: 38 Part.: 230 Sub: R.D.: 0,00	
Scheda: 2513 Estensione: 1497 Qualità: ND	Reddito: 0,00 Valore: 16.205,48
Prov.: NA Comune: Giugliano In Campania Foglio: 38 Part.: 59 Sub: R.D.: 0,00	
Scheda: 2514 Estensione: 100 Qualità: ND	Reddito: 0,00 Valore: 935,05
Prov.: NA Comune: Giugliano In Campania Foglio: 38 Part.: 62 Sub: R.D.: 0,00	
Scheda: 2515 Estensione: 4 Qualità: ND	Reddito: 0,00 Valore: 34,15
Prov.: NA Comune: Giugliano In Campania Foglio: 38 Part.: 65 Sub: R.D.: 0,00	
Scheda: 2516 Estensione: 905 Qualità: ND	Reddito: 0,00 Valore: 11.762,70
Prov.: NA Comune: Giugliano In Campania Foglio: 39 Part.: 269 Sub: R.D.: 0,00	
Scheda: 2517 Estensione: 60 Qualità: ND	Reddito: 0,00 Valore: 670,12
Prov.: NA Comune: Giugliano In Campania Foglio: 39 Part.: 271 Sub: R.D.: 0,00	
Scheda: 2518 Estensione: 1360 Qualità: ND	Reddito: 0,00 Valore: 24.554,09
Prov.: NA Comune: Giugliano In Campania Foglio: 39 Part.: 275 Sub: R.D.: 0,00	
Scheda: 2519 Estensione: 7600 Qualità: ND	Reddito: 0,00 Valore: 66.531,10
Prov.: NA Comune: Giugliano In Campania Foglio: 39 Part.: 277 Sub: R.D.: 0,00	
Scheda: 2520 Estensione: 305 Qualità: ND	Reddito: 0,00 Valore: 5.506,62
Prov.: NA Comune: Giugliano In Campania Foglio: 39 Part.: 279 Sub: R.D.: 0,00	
Scheda: 2521 Estensione: 944 Qualità: ND	Reddito: 0,00 Valore: 14.157,81
Prov.: NA Comune: Giugliano In Campania Foglio: 39 Part.: 281 Sub: R.D.: 0,00	
Scheda: 2522 Estensione: 20180 Qualità: ND	Reddito: 0,00 Valore: 364.339,41
Prov.: NA Comune: Giugliano In Campania Foglio: 39 Part.: 283 Sub: R.D.: 0,00	
Scheda: 2523 Estensione: 170 Qualità: ND	Reddito: 0,00 Valore: 9.512,86
Prov.: NA Comune: Giugliano In Campania Foglio: 39 Part.: 287 Sub: R.D.: 0,00	
Scheda: 2524 Estensione: 800 Qualità: ND	Reddito: 0,00 Valore: 14.443,58

Direzione Generale per le Risorse Strumentali Allegato L - Immobili Demaniali - Terreni

Prov.: NA Comune: Giugliano In Campania Foglio: 39 Part.: 293 Sub: R.D.: 0,00	
Scheda: 2525 Estensione: 60 Qualità: ND	Reddito: 0,00 Valore: 670,12
Prov.: NA Comune: Giugliano In Campania Foglio: 39 Part.: 295 Sub: R.D.: 0,00	
Scheda: 2526 Estensione: 85 Qualità: ND	Reddito: 0,00 Valore: 1.534,63
Prov.: NA Comune: Giugliano In Campania Foglio: 39 Part.: 297 Sub: R.D.: 0,00	
Scheda: 2527 Estensione: 10 Qualità: ND	Reddito: 0,00 Valore: 180,54
Prov.: NA Comune: Giugliano In Campania Foglio: 39 Part.: 299 Sub: R.D.: 0,00	
Scheda: 2528 Estensione: 130 Qualità: ND	Reddito: 0,00 Valore: 1.451,92
Prov.: NA Comune: Giugliano In Campania Foglio: 39 Part.: 302 Sub: R.D.: 0,00	
Scheda: 2529 Estensione: 131 Qualità: ND	Reddito: 0,00 Valore: 1.463,09
Prov.: NA Comune: Giugliano In Campania Foglio: 39 Part.: 344 Sub: R.D.: 0,00	
Scheda: 2530 Estensione: 215 Qualità: ND	Reddito: 0,00 Valore: 3.881,71
Prov.: NA Comune: Giugliano In Campania Foglio: 39 Part.: 346 Sub: R.D.: 0,00	
Scheda: 2531 Estensione: 25 Qualità: ND	Reddito: 0,00 Valore: 451,36
Prov.: NA Comune: Giugliano In Campania Foglio: 39 Part.: 69 Sub: R.D.: 0,00	
Scheda: 2532 Estensione: 6905 Qualità: ND	Reddito: 0,00 Valore: 103.558,99
Prov.: NA Comune: Giugliano In Campania Foglio: 40 Part.: 12 Sub: R.D.: 0,00	
Scheda: 2533 Estensione: 3600 Qualità: ND	Reddito: 0,00 Valore: 64.996,13
Prov.: NA Comune: Giugliano In Campania Foglio: 40 Part.: 15 Sub: R.D.: 0,00	
Scheda: 2534 Estensione: 100 Qualità: ND	Reddito: 0,00 Valore: 3.237,60
Prov.: NA Comune: Giugliano In Campania Foglio: 40 Part.: 230 Sub: R.D.: 0,00	
Scheda: 2535 Estensione: 242 Qualità: ND	Reddito: 0,00 Valore: 4.526,05
Prov.: NA Comune: Giugliano In Campania Foglio: 40 Part.: 431 Sub: R.D.: 0,00	
Scheda: 2536 Estensione: 17510 Qualità: ND	Reddito: 0,00 Valore: 143.537,34
Prov.: NA Comune: Giugliano In Campania Foglio: 40 Part.: 434 Sub: R.D.: 0,00	
Scheda: 2537 Estensione: 88 Qualità: ND	Reddito: 0,00 Valore: 2.849,09
Prov.: NA Comune: Giugliano In Campania Foglio: 40 Part.: 436 Sub: R.D.: 0,00	
Scheda: 2538 Estensione: 220 Qualità: ND	Reddito: 0,00 Valore: 7.122,71
Prov.: NA Comune: Giugliano In Campania Foglio: 40 Part.: 438 Sub: R.D.: 0,00	
Scheda: 2539 Estensione: 141 Qualità: ND	Reddito: 0,00 Valore: 742,77
Prov.: NA Comune: Giugliano In Campania Foglio: 40 Part.: 439 Sub: R.D.: 0,00	
Scheda: 2540 Estensione: 278 Qualità: ND	Reddito: 0,00 Valore: 1.464,47
Prov.: NA Comune: Giugliano In Campania Foglio: 40 Part.: 443 Sub: R.D.: 0,00	
Scheda: 2541 Estensione: 2120 Qualità: ND	Reddito: 0,00 Valore: 20.410,87
Prov.: NA Comune: Giugliano In Campania Foglio: 40 Part.: 444 Sub: R.D.: 0,00	
Scheda: 2542 Estensione: 1580 Qualità: ND	Reddito: 0,00 Valore: 15.211,88
Prov.: NA Comune: Giugliano In Campania Foglio: 40 Part.: 450 Sub: R.D.: 0,00	
Scheda: 2543 Estensione: 872 Qualità: ND	Reddito: 0,00 Valore: 7.589,05
Prov.: NA Comune: Giugliano In Campania Foglio: 40 Part.: 452 Sub: R.D.: 0,00	
Scheda: 2544 Estensione: 2110 Qualità: ND	Reddito: 0,00 Valore: 20.314,59
Prov.: NA Comune: Giugliano In Campania Foglio: 40 Part.: 460 Sub: R.D.: 0,00	
Scheda: 2545 Estensione: 4 Qualità: ND	Reddito: 0,00 Valore: 21,07
Prov.: NA Comune: Giugliano In Campania Foglio: 40 Part.: 465 Sub: R.D.: 0,00	
Scheda: 2546 Estensione: 960 Qualità: ND	Reddito: 0,00 Valore: 9.242,66

Direzione Generale per le Risorse Strumentali Allegato L - Immobili Demaniali - Terreni

Prov.: NA Comune: Giugliano In Campania Foglio: 40 Part.: 477 Sub: R.D.: 0,00	
Scheda: 2547 Estensione: 5755 Qualità: ND	Reddito: 0,00 Valore: 54.072,81
Prov.: NA Comune: Giugliano In Campania Foglio: 40 Part.: 480 Sub: R.D.: 0,00	
Scheda: 2548 Estensione: 175 Qualità: ND	Reddito: 0,00 Valore: 1.644,26
Prov.: NA Comune: Giugliano In Campania Foglio: 40 Part.: 481 Sub: R.D.: 0,00	
Scheda: 2549 Estensione: 100 Qualità: ND	Reddito: 0,00 Valore: 939,58
Prov.: NA Comune: Giugliano In Campania Foglio: 40 Part.: 484 Sub: R.D.: 0,00	
Scheda: 2550 Estensione: 11750 Qualità: ND	Reddito: 0,00 Valore: 102.260,71
Prov.: NA Comune: Giugliano In Campania Foglio: 40 Part.: 485 Sub: R.D.: 0,00	
Scheda: 2551 Estensione: 750 Qualità: ND	Reddito: 0,00 Valore: 6.527,28
Prov.: NA Comune: Giugliano In Campania Foglio: 40 Part.: 488 Sub: R.D.: 0,00	
Scheda: 2552 Estensione: 4570 Qualità: ND	Reddito: 0,00 Valore: 42.938,79
Prov.: NA Comune: Giugliano In Campania Foglio: 40 Part.: 489 Sub: R.D.: 0,00	
Scheda: 2553 Estensione: 85 Qualità: ND	Reddito: 0,00 Valore: 798,64
Prov.: NA Comune: Giugliano In Campania Foglio: 40 Part.: 520 Sub: R.D.: 0,00	
Scheda: 2554 Estensione: 771 Qualità: ND	Reddito: 0,00 Valore: 4.061,52
Prov.: NA Comune: Giugliano In Campania Foglio: 40 Part.: 531 Sub: R.D.: 0,00	
Scheda: 2555 Estensione: 15450 Qualità: ND	Reddito: 0,00 Valore: 278.941,72
Prov.: NA Comune: Giugliano In Campania Foglio: 40 Part.: 532 Sub: R.D.: 0,00	
Scheda: 2556 Estensione: 710 Qualità: ND	Reddito: 0,00 Valore: 12.818,68
Prov.: NA Comune: Giugliano In Campania Foglio: 40 Part.: 533 Sub: R.D.: 0,00	
Scheda: 2557 Estensione: 1172 Qualità: ND	Reddito: 0,00 Valore: 21.159,85
Prov.: NA Comune: Giugliano In Campania Foglio: 40 Part.: 534 Sub: R.D.: 0,00	
Scheda: 2558 Estensione: 828 Qualità: ND	Reddito: 0,00 Valore: 14.949,11
Prov.: NA Comune: Giugliano In Campania Foglio: 40 Part.: 535 Sub: R.D.: 0,00	
Scheda: 2559 Estensione: 866 Qualità: ND	Reddito: 0,00 Valore: 7.536,83
Prov.: NA Comune: Giugliano In Campania Foglio: 40 Part.: 536 Sub: R.D.: 0,00	
Scheda: 2560 Estensione: 9 Qualità: ND	Reddito: 0,00 Valore: 78,33
Prov.: NA Comune: Giugliano In Campania Foglio: 40 Part.: 538 Sub: R.D.: 0,00	
Scheda: 2561 Estensione: 45 Qualità: ND	Reddito: 0,00 Valore: 841,62
Prov.: NA Comune: Giugliano In Campania Foglio: 40 Part.: 540 Sub: R.D.: 0,00	
Scheda: 2562 Estensione: 208 Qualità: ND	Reddito: 0,00 Valore: 3.890,16
Prov.: NA Comune: Giugliano In Campania Foglio: 40 Part.: 542 Sub: R.D.: 0,00	
Scheda: 2563 Estensione: 80 Qualità: ND	Reddito: 0,00 Valore: 1.496,21
Prov.: NA Comune: Giugliano In Campania Foglio: 40 Part.: 544 Sub: R.D.: 0,00	
Scheda: 2564 Estensione: 180 Qualità: ND	Reddito: 0,00 Valore: 4.705,82
Prov.: NA Comune: Giugliano In Campania Foglio: 40 Part.: 546 Sub: R.D.: 0,00	
Scheda: 2565 Estensione: 15 Qualità: ND	Reddito: 0,00 Valore: 392,15
Prov.: NA Comune: Giugliano In Campania Foglio: 40 Part.: 548 Sub: R.D.: 0,00	
Scheda: 2566 Estensione: 210 Qualità: ND	Reddito: 0,00 Valore: 2.720,15
Prov.: NA Comune: Giugliano In Campania Foglio: 41 Part.: 123 Sub: R.D.: 0,00	
Scheda: 2567 Estensione: 4 Qualità: ND	Reddito: 0,00 Valore: 28,04
Prov.: NA Comune: Giugliano In Campania Foglio: 41 Part.: 178 Sub: R.D.: 0,00	
Scheda: 2568 Estensione: 100 Qualità: ND	Reddito: 0,00 Valore: 701,10

Direzione Generale per le Risorse Strumentali Allegato L - Immobili Demaniali - Terreni

Prov.: NA Comune: Giugliano In Campania Foglio: 41 Part.: 179 Sub: R.D.: 0,00	
Scheda: 2569 Estensione: 300 Qualità: ND	Reddito: 0,00 Valore: 2.103,29
Prov.: NA Comune: Giugliano In Campania Foglio: 41 Part.: 180 Sub: R.D.: 0,00	
Scheda: 2570 Estensione: 240 Qualità: ND	Reddito: 0,00 Valore: 1.682,63
Prov.: NA Comune: Giugliano In Campania Foglio: 41 Part.: 181 Sub: R.D.: 0,00	
Scheda: 2571 Estensione: 70 Qualità: ND	Reddito: 0,00 Valore: 490,77
Prov.: NA Comune: Giugliano In Campania Foglio: 41 Part.: 246 Sub: R.D.: 0,00	
Scheda: 2572 Estensione: 2488 Qualità: ND	Reddito: 0,00 Valore: 25.057,71
Prov.: NA Comune: Giugliano In Campania Foglio: 41 Part.: 247 Sub: R.D.: 0,00	
Scheda: 2573 Estensione: 90 Qualità: ND	Reddito: 0,00 Valore: 906,43
Prov.: NA Comune: Giugliano In Campania Foglio: 41 Part.: 249 Sub: R.D.: 0,00	
Scheda: 2574 Estensione: 990 Qualità: ND	Reddito: 0,00 Valore: 9.970,71
Prov.: NA Comune: Giugliano In Campania Foglio: 41 Part.: 252 Sub: R.D.: 0,00	
Scheda: 2575 Estensione: 28 Qualità: ND	Reddito: 0,00 Valore: 196,31
Prov.: NA Comune: Giugliano In Campania Foglio: 41 Part.: 275 Sub: R.D.: 0,00	
Scheda: 2576 Estensione: 508 Qualità: ND	Reddito: 0,00 Valore: 3.561,56
Prov.: NA Comune: Giugliano In Campania Foglio: 41 Part.: 278 Sub: R.D.: 0,00	
Scheda: 2577 Estensione: 10 Qualità: ND	Reddito: 0,00 Valore: 70,11
Prov.: NA Comune: Giugliano In Campania Foglio: 41 Part.: 346 Sub: R.D.: 0,00	
Scheda: 2578 Estensione: 432 Qualità: ND	Reddito: 0,00 Valore: 8.346,46
Prov.: NA Comune: Giugliano In Campania Foglio: 41 Part.: 348 Sub: R.D.: 0,00	
Scheda: 2579 Estensione: 423 Qualità: ND	Reddito: 0,00 Valore: 3.750,98
Prov.: NA Comune: Giugliano In Campania Foglio: 41 Part.: 39 Sub: R.D.: 0,00	
Scheda: 2580 Estensione: 122 Qualità: ND	Reddito: 0,00 Valore: 855,34
Prov.: NA Comune: Giugliano In Campania Foglio: 41 Part.: 447 Sub: R.D.: 0,00	
Scheda: 2581 Estensione: 5920 Qualità: ND	Reddito: 0,00 Valore: 53.867,04
Prov.: NA Comune: Giugliano In Campania Foglio: 41 Part.: 451 Sub: R.D.: 0,00	
Scheda: 2582 Estensione: 870 Qualità: ND	Reddito: 0,00 Valore: 7.916,27
Prov.: NA Comune: Giugliano In Campania Foglio: 41 Part.: 453 Sub: R.D.: 0,00	
Scheda: 2583 Estensione: 1040 Qualità: ND	Reddito: 0,00 Valore: 7.234,53
Prov.: NA Comune: Giugliano In Campania Foglio: 41 Part.: 455 Sub: R.D.: 0,00	
Scheda: 2584 Estensione: 7155 Qualità: ND	Reddito: 0,00 Valore: 72.061,06
Prov.: NA Comune: Giugliano In Campania Foglio: 41 Part.: 48 Sub: R.D.: 0,00	
Scheda: 2585 Estensione: 30 Qualità: ND	Reddito: 0,00 Valore: 210,33
Prov.: NA Comune: Giugliano In Campania Foglio: 41 Part.: 49 Sub: R.D.: 0,00	
Scheda: 2586 Estensione: 8 Qualità: ND	Reddito: 0,00 Valore: 80,57
Prov.: NA Comune: Giugliano In Campania Foglio: 41 Part.: 51 Sub: R.D.: 0,00	
Scheda: 2587 Estensione: 240 Qualità: ND	Reddito: 0,00 Valore: 1.682,63
Prov.: NA Comune: Giugliano In Campania Foglio: 41 Part.: 53 Sub: R.D.: 0,00	
Scheda: 2588 Estensione: 231 Qualità: ND	Reddito: 0,00 Valore: 1.871,06
Prov.: NA Comune: Giugliano In Campania Foglio: 41 Part.: 534 Sub: R.D.: 0,00	
Scheda: 2589 Estensione: 2215 Qualità: ND	Reddito: 0,00 Valore: 102.777,84
Prov.: NA Comune: Giugliano In Campania Foglio: 42 Part.: 106 Sub: R.D.: 0,00	
Scheda: 2590 Estensione: 315 Qualità: ND	Reddito: 0,00 Valore: 5.032,09

Direzione Generale per le Risorse Strumentali Allegato L - Immobili Demaniali - Terreni

Prov.: NA Comune: Giugliano In Campania Foglio: 42 Part.: 111 Sub: R.D.: 0,00	
Scheda: 2591 Estensione: 175 Qualità: ND	Reddito: 0,00 Valore: 1.868,25
Prov.: NA Comune: Giugliano In Campania Foglio: 42 Part.: 115 Sub: R.D.: 0,00	
Scheda: 2592 Estensione: 300 Qualità: ND	Reddito: 0,00 Valore: 3.202,72
Prov.: NA Comune: Giugliano In Campania Foglio: 42 Part.: 118 Sub: R.D.: 0,00	
Scheda: 2593 Estensione: 10690 Qualità: ND	Reddito: 0,00 Valore: 191.145,44
Prov.: NA Comune: Giugliano In Campania Foglio: 42 Part.: 272 Sub: R.D.: 0,00	
Scheda: 2594 Estensione: 177 Qualità: ND	Reddito: 0,00 Valore: 3.493,14
Prov.: NA Comune: Giugliano In Campania Foglio: 42 Part.: 273 Sub: R.D.: 0,00	
Scheda: 2595 Estensione: 4379 Qualità: ND	Reddito: 0,00 Valore: 25.059,74
Prov.: NA Comune: Giugliano In Campania Foglio: 42 Part.: 276 Sub: R.D.: 0,00	
Scheda: 2596 Estensione: 1122 Qualità: ND	Reddito: 0,00 Valore: 20.064,63
Prov.: NA Comune: Giugliano In Campania Foglio: 42 Part.: 321 Sub: R.D.: 0,00	
Scheda: 2597 Estensione: 870 Qualità: ND	Reddito: 0,00 Valore: 15.647,13
Prov.: NA Comune: Giugliano In Campania Foglio: 42 Part.: 325 Sub: R.D.: 0,00	
Scheda: 2598 Estensione: 1020 Qualità: ND	Reddito: 0,00 Valore: 18.683,55
Prov.: NA Comune: Giugliano In Campania Foglio: 42 Part.: 327 Sub: R.D.: 0,00	
Scheda: 2599 Estensione: 1220 Qualità: ND	Reddito: 0,00 Valore: 22.035,83
Prov.: NA Comune: Giugliano In Campania Foglio: 42 Part.: 333 Sub: R.D.: 0,00	
Scheda: 2600 Estensione: 580 Qualità: ND	Reddito: 0,00 Valore: 10.392,43
Prov.: NA Comune: Giugliano In Campania Foglio: 42 Part.: 335 Sub: R.D.: 0,00	
Scheda: 2601 Estensione: 680 Qualità: ND	Reddito: 0,00 Valore: 12.191,94
Prov.: NA Comune: Giugliano In Campania Foglio: 42 Part.: 337 Sub: R.D.: 0,00	
Scheda: 2602 Estensione: 820 Qualità: ND	Reddito: 0,00 Valore: 14.670,99
Prov.: NA Comune: Giugliano In Campania Foglio: 42 Part.: 339 Sub: R.D.: 0,00	
Scheda: 2603 Estensione: 1680 Qualità: ND	Reddito: 0,00 Valore: 16.856,36
Prov.: NA Comune: Giugliano In Campania Foglio: 42 Part.: 34 Sub: R.D.: 0,00	
Scheda: 2604 Estensione: 305 Qualità: ND	Reddito: 0,00 Valore: 3.256,10
Prov.: NA Comune: Giugliano In Campania Foglio: 42 Part.: 345 Sub: R.D.: 0,00	
Scheda: 2605 Estensione: 414 Qualità: ND	Reddito: 0,00 Valore: 7.766,73
Prov.: NA Comune: Giugliano In Campania Foglio: 42 Part.: 347 Sub: R.D.: 0,00	
Scheda: 2606 Estensione: 8000 Qualità: ND	Reddito: 0,00 Valore: 150.081,77
Prov.: NA Comune: Giugliano In Campania Foglio: 42 Part.: 350 Sub: R.D.: 0,00	
Scheda: 2607 Estensione: 1347 Qualità: ND	Reddito: 0,00 Valore: 14,19
Prov.: NA Comune: Giugliano In Campania Foglio: 42 Part.: 352 Sub: R.D.: 0,00	
Scheda: 2608 Estensione: 340 Qualità: ND	Reddito: 0,00 Valore: 3.580,70
Prov.: NA Comune: Giugliano In Campania Foglio: 42 Part.: 356 Sub: R.D.: 0,00	
Scheda: 2609 Estensione: 2320 Qualità: ND	Reddito: 0,00 Valore: 40.747,59
Prov.: NA Comune: Giugliano In Campania Foglio: 42 Part.: 358 Sub: R.D.: 0,00	
Scheda: 2610 Estensione: 2800 Qualità: ND	Reddito: 0,00 Valore: 49.178,13
Prov.: NA Comune: Giugliano In Campania Foglio: 42 Part.: 36 Sub: R.D.: 0,00	
Scheda: 2611 Estensione: 225 Qualità: ND	Reddito: 0,00 Valore: 2.402,04
Prov.: NA Comune: Giugliano In Campania Foglio: 42 Part.: 360 Sub: R.D.: 0,00	
Scheda: 2612 Estensione: 9400 Qualità: ND	Reddito: 0,00 Valore: 150.163,97

Direzione Generale per le Risorse Strumentali Allegato L - Immobili Demaniali - Terreni

Prov.: NA Comune: Giugliano In Campania Foglio: 42 Part.: 363 Sub: R.D.: 0,00	
Scheda: 2613 Estensione: 180 Qualità: ND	Reddito: 0,00 Valore: 3.161,45
Prov.: NA Comune: Giugliano In Campania Foglio: 42 Part.: 365 Sub: R.D.: 0,00	
Scheda: 2614 Estensione: 713 Qualità: ND	Reddito: 0,00 Valore: 14.071,23
Prov.: NA Comune: Giugliano In Campania Foglio: 42 Part.: 367 Sub: R.D.: 0,00	
Scheda: 2615 Estensione: 766 Qualità: ND	Reddito: 0,00 Valore: 4.383,59
Prov.: NA Comune: Giugliano In Campania Foglio: 42 Part.: 371 Sub: R.D.: 0,00	
Scheda: 2616 Estensione: 1113 Qualità: ND	Reddito: 0,00 Valore: 17.780,05
Prov.: NA Comune: Giugliano In Campania Foglio: 42 Part.: 373 Sub: R.D.: 0,00	
Scheda: 2617 Estensione: 340 Qualità: ND	Reddito: 0,00 Valore: 5.431,46
Prov.: NA Comune: Giugliano In Campania Foglio: 42 Part.: 375 Sub: R.D.: 0,00	
Scheda: 2618 Estensione: 1230 Qualità: ND	Reddito: 0,00 Valore: 21.603,25
Prov.: NA Comune: Giugliano In Campania Foglio: 42 Part.: 377 Sub: R.D.: 0,00	
Scheda: 2619 Estensione: 1210 Qualità: ND	Reddito: 0,00 Valore: 21.251,98
Prov.: NA Comune: Giugliano In Campania Foglio: 42 Part.: 381 Sub: R.D.: 0,00	
Scheda: 2620 Estensione: 4560 Qualità: ND	Reddito: 0,00 Valore: 85.546,61
Prov.: NA Comune: Giugliano In Campania Foglio: 42 Part.: 383 Sub: R.D.: 0,00	
Scheda: 2621 Estensione: 1853 Qualità: ND	Reddito: 0,00 Valore: 34.762,69
Prov.: NA Comune: Giugliano In Campania Foglio: 42 Part.: 385 Sub: R.D.: 0,00	
Scheda: 2622 Estensione: 5427 Qualità: ND	Reddito: 0,00 Valore: 46.705,38
Prov.: NA Comune: Giugliano In Campania Foglio: 42 Part.: 387 Sub: R.D.: 0,00	
Scheda: 2623 Estensione: 280 Qualità: ND	Reddito: 0,00 Valore: 2.948,81
Prov.: NA Comune: Giugliano In Campania Foglio: 42 Part.: 389 Sub: R.D.: 0,00	
Scheda: 2624 Estensione: 320 Qualità: ND	Reddito: 0,00 Valore: 3.370,07
Prov.: NA Comune: Giugliano In Campania Foglio: 42 Part.: 393 Sub: R.D.: 0,00	
Scheda: 2625 Estensione: 2950 Qualità: ND	Reddito: 0,00 Valore: 46.106,71
Prov.: NA Comune: Giugliano In Campania Foglio: 42 Part.: 397 Sub: R.D.: 0,00	
Scheda: 2626 Estensione: 3080 Qualità: ND	Reddito: 0,00 Valore: 48.138,53
Prov.: NA Comune: Giugliano In Campania Foglio: 42 Part.: 401 Sub: R.D.: 0,00	
Scheda: 2627 Estensione: 2700 Qualità: ND	Reddito: 0,00 Valore: 42.199,36
Prov.: NA Comune: Giugliano In Campania Foglio: 42 Part.: 405 Sub: R.D.: 0,00	
Scheda: 2628 Estensione: 1490 Qualità: ND	Reddito: 0,00 Valore: 26.912,61
Prov.: NA Comune: Giugliano In Campania Foglio: 42 Part.: 408 Sub: R.D.: 0,00	
Scheda: 2629 Estensione: 880 Qualità: ND	Reddito: 0,00 Valore: 8.943,98
Prov.: NA Comune: Giugliano In Campania Foglio: 42 Part.: 411 Sub: R.D.: 0,00	
Scheda: 2630 Estensione: 140 Qualità: ND	Reddito: 0,00 Valore: 1.422,91
Prov.: NA Comune: Giugliano In Campania Foglio: 42 Part.: 413 Sub: R.D.: 0,00	
Scheda: 2631 Estensione: 510 Qualità: ND	Reddito: 0,00 Valore: 9.427,13
Prov.: NA Comune: Giugliano In Campania Foglio: 42 Part.: 416 Sub: R.D.: 0,00	
Scheda: 2632 Estensione: 100 Qualità: ND	Reddito: 0,00 Valore: 1.848,46
Prov.: NA Comune: Giugliano In Campania Foglio: 42 Part.: 477 Sub: R.D.: 0,00	
Scheda: 2633 Estensione: 3387 Qualità: ND	Reddito: 0,00 Valore: 36.084,19
Prov.: NA Comune: Giugliano In Campania Foglio: 42 Part.: 479 Sub: R.D.: 0,00	
Scheda: 2634 Estensione: 127 Qualità: ND	Reddito: 0,00 Valore: 2.271,13

Direzione Generale per le Risorse Strumentali Allegato L - Immobili Demaniali - Terreni

Prov.: NA Comune: Giugliano In Campania Foglio: 42 Part.: 481 Sub: R.D.: 0,00	
Scheda: 2635 Estensione: 51 Qualità: ND	Reddito: 0,00 Valore: 912,03
Prov.: NA Comune: Giugliano In Campania Foglio: 42 Part.: 483 Sub: R.D.: 0,00	
Scheda: 2636 Estensione: 310 Qualità: ND	Reddito: 0,00 Valore: 5.543,70
Prov.: NA Comune: Giugliano In Campania Foglio: 42 Part.: 485 Sub: R.D.: 0,00	
Scheda: 2637 Estensione: 770 Qualità: ND	Reddito: 0,00 Valore: 14.395,09
Prov.: NA Comune: Giugliano In Campania Foglio: 42 Part.: 487 Sub: R.D.: 0,00	
Scheda: 2638 Estensione: 550 Qualità: ND	Reddito: 0,00 Valore: 10.282,20
Prov.: NA Comune: Giugliano In Campania Foglio: 43 Part.: 108 Sub: R.D.: 0,00	
Scheda: 2639 Estensione: 2625 Qualità: ND	Reddito: 0,00 Valore: 44.710,96
Prov.: NA Comune: Giugliano In Campania Foglio: 43 Part.: 111 Sub: R.D.: 0,00	
Scheda: 2640 Estensione: 392 Qualità: ND	Reddito: 0,00 Valore: 5.365,27
Prov.: NA Comune: Giugliano In Campania Foglio: 43 Part.: 146 Sub: R.D.: 0,00	
Scheda: 2641 Estensione: 4872 Qualità: ND	Reddito: 0,00 Valore: 85.327,45
Prov.: NA Comune: Giugliano In Campania Foglio: 43 Part.: 150 Sub: R.D.: 0,00	
Scheda: 2642 Estensione: 640 Qualità: ND	Reddito: 0,00 Valore: 11.208,86
Prov.: NA Comune: Giugliano In Campania Foglio: 43 Part.: 211 Sub: R.D.: 0,00	
Scheda: 2643 Estensione: 408 Qualità: ND	Reddito: 0,00 Valore: 5.003,91
Prov.: NA Comune: Giugliano In Campania Foglio: 43 Part.: 213 Sub: R.D.: 0,00	
Scheda: 2644 Estensione: 4791 Qualità: ND	Reddito: 0,00 Valore: 65.573,99
Prov.: NA Comune: Giugliano In Campania Foglio: 43 Part.: 217 Sub: R.D.: 0,00	
Scheda: 2645 Estensione: 1560 Qualità: ND	Reddito: 0,00 Valore: 5.690,54
Prov.: NA Comune: Giugliano In Campania Foglio: 43 Part.: 218 Sub: R.D.: 0,00	
Scheda: 2646 Estensione: 19334 Qualità: ND	Reddito: 0,00 Valore: 70.526,25
Prov.: NA Comune: Giugliano In Campania Foglio: 43 Part.: 223 Sub: R.D.: 0,00	
Scheda: 2647 Estensione: 437 Qualità: ND	Reddito: 0,00 Valore: 3.153,30
Prov.: NA Comune: Giugliano In Campania Foglio: 43 Part.: 225 Sub: R.D.: 0,00	
Scheda: 2648 Estensione: 380 Qualità: ND	Reddito: 0,00 Valore: 1.768,76
Prov.: NA Comune: Giugliano In Campania Foglio: 43 Part.: 229 Sub: R.D.: 0,00	
Scheda: 2649 Estensione: 750 Qualità: ND	Reddito: 0,00 Valore: 6.663,54
Prov.: NA Comune: Giugliano In Campania Foglio: 43 Part.: 231 Sub: R.D.: 0,00	
Scheda: 2650 Estensione: 17774 Qualità: ND	Reddito: 0,00 Valore: 59.560,27
Prov.: NA Comune: Giugliano In Campania Foglio: 43 Part.: 233 Sub: R.D.: 0,00	
Scheda: 2651 Estensione: 320 Qualità: ND	Reddito: 0,00 Valore: 5.352,15
Prov.: NA Comune: Giugliano In Campania Foglio: 43 Part.: 237 Sub: R.D.: 0,00	
Scheda: 2652 Estensione: 810 Qualità: ND	Reddito: 0,00 Valore: 14.186,21
Prov.: NA Comune: Giugliano In Campania Foglio: 43 Part.: 239 Sub: R.D.: 0,00	
Scheda: 2653 Estensione: 110 Qualità: ND	Reddito: 0,00 Valore: 1.839,80
Prov.: NA Comune: Giugliano In Campania Foglio: 43 Part.: 241 Sub: R.D.: 0,00	
Scheda: 2654 Estensione: 289 Qualità: ND	Reddito: 0,00 Valore: 3.955,52
Prov.: NA Comune: Giugliano In Campania Foglio: 43 Part.: 243 Sub: R.D.: 0,00	
Scheda: 2655 Estensione: 1172 Qualità: ND	Reddito: 0,00 Valore: 16.041,06
Prov.: NA Comune: Giugliano In Campania Foglio: 43 Part.: 245 Sub: R.D.: 0,00	
Scheda: 2656 Estensione: 1440 Qualità: ND	Reddito: 0,00 Valore: 19.709,15

Direzione Generale per le Risorse Strumentali Allegato L - Immobili Demaniali - Terreni

Prov.: NA Comune: Giugliano In Campania Foglio: 43 Part.: 247 Sub: R.D.: 0,00	
Scheda: 2657 Estensione: 348 Qualità: ND	Reddito: 0,00 Valore: 4.763,04
Prov.: NA Comune: Giugliano In Campania Foglio: 43 Part.: 251 Sub: R.D.: 0,00	
Scheda: 2658 Estensione: 4014 Qualità: ND	Reddito: 0,00 Valore: 35.663,29
Prov.: NA Comune: Giugliano In Campania Foglio: 43 Part.: 296 Sub: R.D.: 0,00	
Scheda: 2659 Estensione: 471 Qualità: ND	Reddito: 0,00 Valore: 3.887,59
Prov.: NA Comune: Giugliano In Campania Foglio: 43 Part.: 300 Sub: R.D.: 0,00	
Scheda: 2660 Estensione: 513 Qualità: ND	Reddito: 0,00 Valore: 7.921,44
Prov.: NA Comune: Giugliano In Campania Foglio: 43 Part.: 304 Sub: R.D.: 0,00	
Scheda: 2661 Estensione: 4046 Qualità: ND	Reddito: 0,00 Valore: 67.671,20
Prov.: NA Comune: Giugliano In Campania Foglio: 43 Part.: 53 Sub: R.D.: 0,00	
Scheda: 2662 Estensione: 4408 Qualità: ND	Reddito: 0,00 Valore: 37.375,93
Prov.: NA Comune: Giugliano In Campania Foglio: 43 Part.: 72 Sub: R.D.: 0,00	
Scheda: 2663 Estensione: 277 Qualità: ND	Reddito: 0,00 Valore: 2.286,33
Prov.: NA Comune: Giugliano In Campania Foglio: 44 Part.: 1122 Sub: R.D.: 0,00	
Scheda: 2664 Estensione: 240 Qualità: ND	Reddito: 0,00 Valore: 4.235,36
Prov.: NA Comune: Giugliano In Campania Foglio: 44 Part.: 1206 Sub: R.D.: 0,00	
Scheda: 2665 Estensione: 3200 Qualità: ND	Reddito: 0,00 Valore: 93.887,88
Prov.: NA Comune: Giugliano In Campania Foglio: 44 Part.: 1207 Sub: R.D.: 0,00	
Scheda: 2666 Estensione: 350 Qualità: ND	Reddito: 0,00 Valore: 10.268,99
Prov.: NA Comune: Giugliano In Campania Foglio: 44 Part.: 1209 Sub: R.D.: 0,00	
Scheda: 2667 Estensione: 260 Qualità: ND	Reddito: 0,00 Valore: 7.628,39
Prov.: NA Comune: Giugliano In Campania Foglio: 44 Part.: 1211 Sub: R.D.: 0,00	
Scheda: 2668 Estensione: 3270 Qualità: ND	Reddito: 0,00 Valore: 28.077,59
Prov.: NA Comune: Giugliano In Campania Foglio: 44 Part.: 1212 Sub: R.D.: 0,00	
Scheda: 2669 Estensione: 40 Qualità: ND	Reddito: 0,00 Valore: 343,46
Prov.: NA Comune: Giugliano In Campania Foglio: 44 Part.: 1214 Sub: R.D.: 0,00	
Scheda: 2670 Estensione: 90 Qualità: ND	Reddito: 0,00 Valore: 772,68
Prov.: NA Comune: Giugliano In Campania Foglio: 44 Part.: 1219 Sub: R.D.: 0,00	
Scheda: 2671 Estensione: 2500 Qualità: ND	Reddito: 0,00 Valore: 20.742,20
Prov.: NA Comune: Giugliano In Campania Foglio: 44 Part.: 1223 Sub: R.D.: 0,00	
Scheda: 2672 Estensione: 2000 Qualità: ND	Reddito: 0,00 Valore: 37.183,85
Prov.: NA Comune: Giugliano In Campania Foglio: 44 Part.: 1225 Sub: R.D.: 0,00	
Scheda: 2673 Estensione: 2410 Qualità: ND	Reddito: 0,00 Valore: 43.553,35
Prov.: NA Comune: Giugliano In Campania Foglio: 44 Part.: 1231 Sub: R.D.: 0,00	
Scheda: 2674 Estensione: 315 Qualità: ND	Reddito: 0,00 Valore: 12.850,04
Prov.: NA Comune: Giugliano In Campania Foglio: 44 Part.: 1233 Sub: R.D.: 0,00	
Scheda: 2675 Estensione: 5505 Qualità: ND	Reddito: 0,00 Valore: 92.076,03
Prov.: NA Comune: Giugliano In Campania Foglio: 44 Part.: 1234 Sub: R.D.: 0,00	
Scheda: 2676 Estensione: 150 Qualità: ND	Reddito: 0,00 Valore: 2.508,82
Prov.: NA Comune: Giugliano In Campania Foglio: 44 Part.: 1236 Sub: R.D.: 0,00	
Scheda: 2677 Estensione: 800 Qualità: ND	Reddito: 0,00 Valore: 8.311,47
Prov.: NA Comune: Giugliano In Campania Foglio: 44 Part.: 1237 Sub: R.D.: 0,00	
Scheda: 2678 Estensione: 430 Qualità: ND	Reddito: 0,00 Valore: 4.467,41

Direzione Generale per le Risorse Strumentali Allegato L - Immobili Demaniali - Terreni

Prov.: NA Comune: Giugliano In Campania Foglio: 44 Part.: 1239 Sub: R.D.: 0,00	
Scheda: 2679 Estensione: 175 Qualità: ND	Reddito: 0,00 Valore: 4.883,06
Prov.: NA Comune: Giugliano In Campania Foglio: 44 Part.: 1241 Sub: R.D.: 0,00	
Scheda: 2680 Estensione: 1150 Qualità: ND	Reddito: 0,00 Valore: 24.193,91
Prov.: NA Comune: Giugliano In Campania Foglio: 44 Part.: 1243 Sub: R.D.: 0,00	
Scheda: 2681 Estensione: 630 Qualità: ND	Reddito: 0,00 Valore: 13.254,05
Prov.: NA Comune: Giugliano In Campania Foglio: 44 Part.: 1244 Sub: R.D.: 0,00	
Scheda: 2682 Estensione: 200 Qualità: ND	Reddito: 0,00 Valore: 4.207,64
Prov.: NA Comune: Giugliano In Campania Foglio: 44 Part.: 1246 Sub: R.D.: 0,00	
Scheda: 2683 Estensione: 260 Qualità: ND	Reddito: 0,00 Valore: 5.469,93
Prov.: NA Comune: Giugliano In Campania Foglio: 44 Part.: 1247 Sub: R.D.: 0,00	
Scheda: 2684 Estensione: 10 Qualità: ND	Reddito: 0,00 Valore: 210,38
Prov.: NA Comune: Giugliano In Campania Foglio: 44 Part.: 1248 Sub: R.D.: 0,00	
Scheda: 2685 Estensione: 120 Qualità: ND	Reddito: 0,00 Valore: 2.524,58
Prov.: NA Comune: Giugliano In Campania Foglio: 44 Part.: 1250 Sub: R.D.: 0,00	
Scheda: 2686 Estensione: 90 Qualità: ND	Reddito: 0,00 Valore: 3.671,44
Prov.: NA Comune: Giugliano In Campania Foglio: 44 Part.: 1252 Sub: R.D.: 0,00	
Scheda: 2687 Estensione: 25 Qualità: ND	Reddito: 0,00 Valore: 697,58
Prov.: NA Comune: Giugliano In Campania Foglio: 44 Part.: 127 Sub: R.D.: 0,00	
Scheda: 1371 Estensione: 0 Qualità: Ferrovia	Reddito: 0,00 Valore: 0,00
Prov.: NA Comune: Giugliano In Campania Foglio: 44 Part.: 1270 Sub: R.D.: 0,00	
Scheda: 2688 Estensione: 390 Qualità: ND	Reddito: 0,00 Valore: 3.261,46
Prov.: NA Comune: Giugliano In Campania Foglio: 44 Part.: 1271 Sub: R.D.: 0,00	
Scheda: 2689 Estensione: 140 Qualità: ND	Reddito: 0,00 Valore: 1.170,78
Prov.: NA Comune: Giugliano In Campania Foglio: 44 Part.: 1317 Sub: R.D.: 0,00	
Scheda: 2690 Estensione: 396 Qualità: ND	Reddito: 0,00 Valore: 2.696,41
Prov.: NA Comune: Giugliano In Campania Foglio: 44 Part.: 1320 Sub: R.D.: 0,00	
Scheda: 2691 Estensione: 1021 Qualità: ND	Reddito: 0,00 Valore: 6.952,11
Prov.: NA Comune: Giugliano In Campania Foglio: 44 Part.: 133 Sub: R.D.: 0,00	
Scheda: 1372 Estensione: 0 Qualità: Ferrovia	Reddito: 0,00 Valore: 0,00
Prov.: NA Comune: Giugliano In Campania Foglio: 44 Part.: 16 Sub: R.D.: 0,00	
Scheda: 2692 Estensione: 12647 Qualità: ND	Reddito: 0,00 Valore: 127.677,59
Prov.: NA Comune: Giugliano In Campania Foglio: 44 Part.: 1616 Sub: R.D.: 0,00	
Scheda: 2693 Estensione: 54 Qualità: ND	Reddito: 0,00 Valore: 952,96
Prov.: NA Comune: Giugliano In Campania Foglio: 44 Part.: 1618 Sub: R.D.: 0,00	
Scheda: 2694 Estensione: 35 Qualità: ND	Reddito: 0,00 Valore: 12.911,42
Prov.: NA Comune: Giugliano In Campania Foglio: 44 Part.: 1620 Sub: R.D.: 0,00	
Scheda: 2695 Estensione: 35 Qualità: ND	Reddito: 0,00 Valore: 12.911,42
Prov.: NA Comune: Giugliano In Campania Foglio: 44 Part.: 1712 Sub: R.D.: 0,00	
Scheda: 2696 Estensione: 1229 Qualità: ND	Reddito: 0,00 Valore: 6.636,89
Prov.: NA Comune: Giugliano In Campania Foglio: 44 Part.: 813 Sub: R.D.: 0,00	
Scheda: 2697 Estensione: 526 Qualità: ND	Reddito: 0,00 Valore: 5.058,46
Prov.: NA Comune: Giugliano In Campania Foglio: 45 Part.: 234 Sub: R.D.: 0,00	
Scheda: 2698 Estensione: 7300 Qualità: ND	Reddito: 0,00 Valore: 93.731,41

Direzione Generale per le Risorse Strumentali Allegato L - Immobili Demaniali - Terreni

Prov.: NA Comune: Giugliano In Campania Foglio: 45 Part.: 237 Sub: R.D.: 0,00	
Scheda: 2699 Estensione: 50 Qualità: ND	Reddito: 0,00 Valore: 443,38
Prov.: NA Comune: Giugliano In Campania Foglio: 45 Part.: 239 Sub: R.D.: 0,00	
Scheda: 2700 Estensione: 502 Qualità: ND	Reddito: 0,00 Valore: 15.273,42
Prov.: NA Comune: Giugliano In Campania Foglio: 45 Part.: 241 Sub: R.D.: 0,00	
Scheda: 2701 Estensione: 40 Qualità: ND	Reddito: 0,00 Valore: 1.217,01
Prov.: NA Comune: Giugliano In Campania Foglio: 45 Part.: 253 Sub: R.D.: 0,00	
Scheda: 2702 Estensione: 2900 Qualità: ND	Reddito: 0,00 Valore: 26.852,92
Prov.: NA Comune: Giugliano In Campania Foglio: 45 Part.: 255 Sub: R.D.: 0,00	
Scheda: 2703 Estensione: 860 Qualità: ND	Reddito: 0,00 Valore: 9.408,95
Prov.: NA Comune: Giugliano In Campania Foglio: 46 Part.: 140 Sub: R.D.: 0,00	
Scheda: 2704 Estensione: 1960 Qualità: ND	Reddito: 0,00 Valore: 41.475,00
Prov.: NA Comune: Giugliano In Campania Foglio: 46 Part.: 141 Sub: R.D.: 0,00	
Scheda: 2705 Estensione: 191 Qualità: ND	Reddito: 0,00 Valore: 4.041,70
Prov.: NA Comune: Giugliano In Campania Foglio: 46 Part.: 142 Sub: R.D.: 0,00	
Scheda: 2706 Estensione: 100 Qualità: ND	Reddito: 0,00 Valore: 2.116,07
Prov.: NA Comune: Giugliano In Campania Foglio: 46 Part.: 144 Sub: R.D.: 0,72	
Scheda: 2217 Estensione: 27 Qualità: ND	Reddito: 0,00 Valore: 174,54
Prov.: NA Comune: Giugliano In Campania Foglio: 46 Part.: 146 Sub: R.D.: 0,00	
Scheda: 2707 Estensione: 70 Qualità: ND	Reddito: 0,00 Valore: 700,21
Prov.: NA Comune: Giugliano In Campania Foglio: 46 Part.: 152 Sub: R.D.: 0,00	
Scheda: 2708 Estensione: 68 Qualità: ND	Reddito: 0,00 Valore: 680,20
Prov.: NA Comune: Giugliano In Campania Foglio: 46 Part.: 154 Sub: R.D.: 0,00	
Scheda: 2709 Estensione: 23 Qualità: ND	Reddito: 0,00 Valore: 230,07
Prov.: NA Comune: Giugliano In Campania Foglio: 46 Part.: 155 Sub: R.D.: 0,00	
Scheda: 2710 Estensione: 225 Qualità: ND	Reddito: 0,00 Valore: 2.250,68
Prov.: NA Comune: Giugliano In Campania Foglio: 46 Part.: 157 Sub: R.D.: 0,00	
Scheda: 2711 Estensione: 27087 Qualità: ND	Reddito: 0,00 Valore: 287.414,72
Prov.: NA Comune: Giugliano In Campania Foglio: 46 Part.: 159 Sub: R.D.: 39,40	
Scheda: 2218 Estensione: 1487 Qualità: ND	Reddito: 0,00 Valore: 540,16
Prov.: NA Comune: Giugliano In Campania Foglio: 46 Part.: 160 Sub: R.D.: 0,00	
Scheda: 2712 Estensione: 3763 Qualità: ND	Reddito: 0,00 Valore: 39.928,44
Prov.: NA Comune: Giugliano In Campania Foglio: 46 Part.: 162 Sub: R.D.: 0,00	
Scheda: 2713 Estensione: 3200 Qualità: ND	Reddito: 0,00 Valore: 33.954,56
Prov.: NA Comune: Giugliano In Campania Foglio: 46 Part.: 164 Sub: R.D.: 0,00	
Scheda: 2714 Estensione: 3800 Qualità: ND	Reddito: 0,00 Valore: 40.321,04
Prov.: NA Comune: Giugliano In Campania Foglio: 46 Part.: 167 Sub: R.D.: 0,00	
Scheda: 2715 Estensione: 160 Qualità: ND	Reddito: 0,00 Valore: 2.180,55
Prov.: NA Comune: Giugliano In Campania Foglio: 46 Part.: 168 Sub: R.D.: 0,00	
Scheda: 2716 Estensione: 123 Qualità: ND	Reddito: 0,00 Valore: 1.676,30
Prov.: NA Comune: Giugliano In Campania Foglio: 46 Part.: 169 Sub: R.D.: 0,00	
Scheda: 2717 Estensione: 200 Qualità: ND	Reddito: 0,00 Valore: 2.725,69
Prov.: NA Comune: Giugliano In Campania Foglio: 46 Part.: 171 Sub: R.D.: 0,00	
Scheda: 2718 Estensione: 24 Qualità: ND	Reddito: 0,00 Valore: 133,80

Direzione Generale per le Risorse Strumentali Allegato L - Immobili Demaniali - Terreni

Prov.: NA Comune: Giugliano In Campania Foglio: 46 Part.: 173 Sub: R.D.: 0,00	
Scheda: 2719 Estensione: 172 Qualità: ND	Reddito: 0,00 Valore: 1.720,52
Prov.: NA Comune: Giugliano In Campania Foglio: 46 Part.: 175 Sub: R.D.: 0,00	
Scheda: 2720 Estensione: 4 Qualità: ND	Reddito: 0,00 Valore: 40,01
Prov.: NA Comune: Giugliano In Campania Foglio: 46 Part.: 177 Sub: R.D.: 0,00	
Scheda: 2721 Estensione: 84 Qualità: ND	Reddito: 0,00 Valore: 840,25
Prov.: NA Comune: Giugliano In Campania Foglio: 46 Part.: 28 Sub: R.D.: 0,00	
Scheda: 2722 Estensione: 140 Qualità: ND	Reddito: 0,00 Valore: 2.962,50
Prov.: NA Comune: Giugliano In Campania Foglio: 46 Part.: 3 Sub: R.D.: 0,00	
Scheda: 2723 Estensione: 1740 Qualità: ND	Reddito: 0,00 Valore: 36.819,65
Prov.: NA Comune: Giugliano In Campania Foglio: 46 Part.: 39 Sub: R.D.: 0,00	
Scheda: 2724 Estensione: 270 Qualità: ND	Reddito: 0,00 Valore: 4.652,06
Prov.: NA Comune: Giugliano In Campania Foglio: 46 Part.: 69 Sub: R.D.: 0,00	
Scheda: 2725 Estensione: 1180 Qualità: ND	Reddito: 0,00 Valore: 10.301,04
Prov.: NA Comune: Giugliano In Campania Foglio: 46 Part.: 73 Sub: R.D.: 0,00	
Scheda: 2726 Estensione: 706 Qualità: ND	Reddito: 0,00 Valore: 9.049,26
Prov.: NA Comune: Giugliano In Campania Foglio: 46 Part.: 74 Sub: R.D.: 0,00	
Scheda: 2219 Estensione: 210 Qualità: ND	Reddito: 0,00 Valore: 2.861,98
Prov.: NA Comune: Giugliano In Campania Foglio: 46 Part.: 81 Sub: R.D.: 0,00	
Scheda: 2727 Estensione: 1008 Qualità: ND	Reddito: 0,00 Valore: 8.894,26
Prov.: NA Comune: Giugliano In Campania Foglio: 49 Part.: 213 Sub: R.D.: 0,00	
Scheda: 2728 Estensione: 290 Qualità: ND	Reddito: 0,00 Valore: 7.512,37
Prov.: NA Comune: Giugliano In Campania Foglio: 49 Part.: 215 Sub: R.D.: 0,00	
Scheda: 2729 Estensione: 1080 Qualità: ND	Reddito: 0,00 Valore: 16.194,02
Prov.: NA Comune: Giugliano In Campania Foglio: 49 Part.: 219 Sub: R.D.: 0,00	
Scheda: 2730 Estensione: 4890 Qualità: ND	Reddito: 0,00 Valore: 52.204,28
Prov.: NA Comune: Giugliano In Campania Foglio: 49 Part.: 221 Sub: R.D.: 0,00	
Scheda: 2731 Estensione: 150 Qualità: ND	Reddito: 0,00 Valore: 18.133,39
Prov.: NA Comune: Giugliano In Campania Foglio: 49 Part.: 223 Sub: R.D.: 0,00	
Scheda: 2732 Estensione: 4560 Qualità: ND	Reddito: 0,00 Valore: 80.575,43
Prov.: NA Comune: Giugliano In Campania Foglio: 49 Part.: 231 Sub: R.D.: 0,00	
Scheda: 2733 Estensione: 460 Qualità: ND	Reddito: 0,00 Valore: 9.165,21
Prov.: NA Comune: Giugliano In Campania Foglio: 49 Part.: 232 Sub: R.D.: 0,00	
Scheda: 2734 Estensione: 74 Qualità: ND	Reddito: 0,00 Valore: 1.474,40
Prov.: NA Comune: Giugliano In Campania Foglio: 49 Part.: 234 Sub: R.D.: 0,00	
Scheda: 2735 Estensione: 385 Qualità: ND	Reddito: 0,00 Valore: 5.772,87
Prov.: NA Comune: Giugliano In Campania Foglio: 49 Part.: 235 Sub: R.D.: 0,00	
Scheda: 2736 Estensione: 65 Qualità: ND	Reddito: 0,00 Valore: 974,64
Prov.: NA Comune: Giugliano In Campania Foglio: 49 Part.: 237 Sub: R.D.: 0,00	
Scheda: 2737 Estensione: 534 Qualità: ND	Reddito: 0,00 Valore: 9.900,07
Prov.: NA Comune: Giugliano In Campania Foglio: 49 Part.: 239 Sub: R.D.: 0,00	
Scheda: 2738 Estensione: 1574 Qualità: ND	Reddito: 0,00 Valore: 31.360,94
Prov.: NA Comune: Giugliano In Campania Foglio: 49 Part.: 243 Sub: R.D.: 0,00	
Scheda: 2739 Estensione: 970 Qualità: ND	Reddito: 0,00 Valore: 17.139,95

Direzione Generale per le Risorse Strumentali Allegato L - Immobili Demaniali - Terreni

Prov.: NA Comune: Giugliano In Campania Foglio: 49 Part.: 245 Sub: R.D.: 0,00	
Scheda: 2740 Estensione: 350 Qualità: ND	Reddito: 0,00 Valore: 7.547,28
Prov.: NA Comune: Giugliano In Campania Foglio: 49 Part.: 247 Sub: R.D.: 0,00	
Scheda: 2741 Estensione: 245 Qualità: ND	Reddito: 0,00 Valore: 3.705,94
Prov.: NA Comune: Giugliano In Campania Foglio: 49 Part.: 249 Sub: R.D.: 0,00	
Scheda: 2742 Estensione: 220 Qualità: ND	Reddito: 0,00 Valore: 3.919,29
Prov.: NA Comune: Giugliano In Campania Foglio: 49 Part.: 251 Sub: R.D.: 0,00	
Scheda: 2743 Estensione: 280 Qualità: ND	Reddito: 0,00 Valore: 4.899,11
Prov.: NA Comune: Giugliano In Campania Foglio: 49 Part.: 253 Sub: R.D.: 0,00	
Scheda: 2744 Estensione: 280 Qualità: ND	Reddito: 0,00 Valore: 5.333,41
Prov.: NA Comune: Giugliano In Campania Foglio: 49 Part.: 255 Sub: R.D.: 0,00	
Scheda: 2745 Estensione: 280 Qualità: ND	Reddito: 0,00 Valore: 5.294,20
Prov.: NA Comune: Giugliano In Campania Foglio: 49 Part.: 257 Sub: R.D.: 0,00	
Scheda: 2746 Estensione: 304 Qualità: ND	Reddito: 0,00 Valore: 2.673,09
Prov.: NA Comune: Giugliano In Campania Foglio: 49 Part.: 263 Sub: R.D.: 0,00	
Scheda: 2747 Estensione: 440 Qualità: ND	Reddito: 0,00 Valore: 30.038,79
Prov.: NA Comune: Giugliano In Campania Foglio: 49 Part.: 267 Sub: R.D.: 12,09	
Scheda: 3238 Estensione: Qualità:	Reddito: 1.379,88 Valore: 1.964,62
Prov.: NA Comune: Giugliano In Campania Foglio: 49 Part.: 300 Sub: R.D.: 0,00	
Scheda: 2748 Estensione: 2363 Qualità: ND	Reddito: 0,00 Valore: 285.661,37
Prov.: NA Comune: Giugliano In Campania Foglio: 49 Part.: 58 Sub: R.D.: 0,00	
Scheda: 2749 Estensione: 3652 Qualità: ND	Reddito: 0,00 Valore: 64.531,03
Prov.: NA Comune: Giugliano In Campania Foglio: 49 Part.: 59 Sub: R.D.: 0,00	
Scheda: 2750 Estensione: 3638 Qualità: ND	Reddito: 0,00 Valore: 63.889,40
Prov.: NA Comune: Giugliano In Campania Foglio: 49 Part.: 67 Sub: R.D.: 0,00	
Scheda: 2751 Estensione: 1120 Qualità: ND	Reddito: 0,00 Valore: 17.957,61
Prov.: NA Comune: Giugliano In Campania Foglio: 53 Part.: 398 Sub: R.D.: 0,00	
Scheda: 1373 Estensione: 0 Qualità: Ferrovia	Reddito: 0,00 Valore: 0,00
Prov.: NA Comune: Giugliano In Campania Foglio: 53 Part.: 4 Sub: R.D.: 0,00	
Scheda: 1374 Estensione: 0 Qualità: Ferrovia	Reddito: 0,00 Valore: 0,00
Prov.: NA Comune: Giugliano In Campania Foglio: 53 Part.: 492 Sub: R.D.: 0,00	
Scheda: 1375 Estensione: 0 Qualità: ND	Reddito: 0,00 Valore: 0,00
Prov.: NA Comune: Giugliano In Campania Foglio: 53 Part.: 63 Sub: R.D.: 0,00	
Scheda: 1376 Estensione: 0 Qualità: Ferrovia	Reddito: 0,00 Valore: 0,00
Prov.: NA Comune: Giugliano In Campania Foglio: 54 Part.: 1451 Sub: R.D.: 0,00	
Scheda: 2752 Estensione: 9500 Qualità: ND	Reddito: 0,00 Valore: 42.491,59
Prov.: NA Comune: Giugliano In Campania Foglio: 54 Part.: 1454 Sub: R.D.: 0,00	
Scheda: 2753 Estensione: 615 Qualità: ND	Reddito: 0,00 Valore: 2.750,77
Prov.: NA Comune: Giugliano In Campania Foglio: 54 Part.: 1468 Sub: R.D.: 0,00	
Scheda: 2754 Estensione: 2160 Qualità: ND	Reddito: 0,00 Valore: 22.813,73
Prov.: NA Comune: Giugliano In Campania Foglio: 54 Part.: 1481 Sub: R.D.: 0,00	
Scheda: 2755 Estensione: 120 Qualità: ND	Reddito: 0,00 Valore: 2.538,42
Prov.: NA Comune: Giugliano In Campania Foglio: 54 Part.: 1482 Sub: R.D.: 0,00	
Scheda: 2756 Estensione: 220 Qualità: ND	Reddito: 0,00 Valore: 4.653,78

Direzione Generale per le Risorse Strumentali Allegato L - Immobili Demaniali - Terreni

Prov.: NA Comune: Giugliano In Campania Foglio: 54 Part.: 1484 Sub: R.D.: 0,00	
Scheda: 2757 Estensione: 2560 Qualità: ND	Reddito: 0,00 Valore: 54.153,05
Prov.: NA Comune: Giugliano In Campania Foglio: 54 Part.: 1485 Sub: R.D.: 0,00	
Scheda: 2758 Estensione: 240 Qualità: ND	Reddito: 0,00 Valore: 5.076,85
Prov.: NA Comune: Giugliano In Campania Foglio: 54 Part.: 1487 Sub: R.D.: 0,00	
Scheda: 2759 Estensione: 5050 Qualità: ND	Reddito: 0,00 Valore: 84.463,56
Prov.: NA Comune: Giugliano In Campania Foglio: 54 Part.: 1488 Sub: R.D.: 0,00	
Scheda: 2760 Estensione: 200 Qualità: ND	Reddito: 0,00 Valore: 3.345,09
Prov.: NA Comune: Giugliano In Campania Foglio: 54 Part.: 1489 Sub: R.D.: 0,00	
Scheda: 2761 Estensione: 850 Qualità: ND	Reddito: 0,00 Valore: 14.216,64
Prov.: NA Comune: Giugliano In Campania Foglio: 54 Part.: 1491 Sub: R.D.: 0,00	
Scheda: 2762 Estensione: 3420 Qualità: ND	Reddito: 0,00 Valore: 72.345,09
Prov.: NA Comune: Giugliano In Campania Foglio: 54 Part.: 1492 Sub: R.D.: 0,00	
Scheda: 2763 Estensione: 220 Qualità: ND	Reddito: 0,00 Valore: 4.653,78
Prov.: NA Comune: Giugliano In Campania Foglio: 54 Part.: 1493 Sub: R.D.: 0,00	
Scheda: 2764 Estensione: 100 Qualità: ND	Reddito: 0,00 Valore: 2.115,35
Prov.: NA Comune: Giugliano In Campania Foglio: 54 Part.: 1497 Sub: R.D.: 0,00	
Scheda: 2765 Estensione: 4905 Qualità: ND	Reddito: 0,00 Valore: 41.019,18
Prov.: NA Comune: Giugliano In Campania Foglio: 54 Part.: 1498 Sub: R.D.: 0,00	
Scheda: 2766 Estensione: 425 Qualità: ND	Reddito: 0,00 Valore: 3.554,16
Prov.: NA Comune: Giugliano In Campania Foglio: 54 Part.: 1499 Sub: R.D.: 0,00	
Scheda: 2767 Estensione: 80 Qualità: ND	Reddito: 0,00 Valore: 669,02
Prov.: NA Comune: Giugliano In Campania Foglio: 55 Part.: 2595 Sub: R.D.: 0,00	
Scheda: 2768 Estensione: 1230 Qualità: ND	Reddito: 0,00 Valore: 16.740,17
Prov.: NA Comune: Giugliano In Campania Foglio: 55 Part.: 2599 Sub: R.D.: 0,00	
Scheda: 2769 Estensione: 1550 Qualità: ND	Reddito: 0,00 Valore: 14.746,06
Prov.: NA Comune: Giugliano In Campania Foglio: 55 Part.: 2601 Sub: R.D.: 0,00	
Scheda: 2770 Estensione: 2655 Qualità: ND	Reddito: 0,00 Valore: 36.134,27
Prov.: NA Comune: Giugliano In Campania Foglio: 55 Part.: 2603 Sub: R.D.: 0,00	
Scheda: 2771 Estensione: 315 Qualità: ND	Reddito: 0,00 Valore: 4.287,12
Prov.: NA Comune: Giugliano In Campania Foglio: 63 Part.: 144 Sub: R.D.: 0,00	
Scheda: 1377 Estensione: 0 Qualità: ND	Reddito: 0,00 Valore: 0,00
Prov.: NA Comune: Giugliano In Campania Foglio: 63 Part.: 211 Sub: R.D.: 0,00	
Scheda: 1378 Estensione: 0 Qualità: Ferrovia	Reddito: 0,00 Valore: 0,00
Prov.: NA Comune: Giugliano In Campania Foglio: 63 Part.: 212 Sub: R.D.: 0,00	
Scheda: 1379 Estensione: 0 Qualità: ND	Reddito: 0,00 Valore: 0,00
Prov.: NA Comune: Giugliano In Campania Foglio: 63 Part.: 213 Sub: R.D.: 0,00	
Scheda: 1380 Estensione: 0 Qualità: ND	Reddito: 0,00 Valore: 0,00
Prov.: NA Comune: Giugliano In Campania Foglio: 63 Part.: 359 Sub: R.D.: 0,00	
Scheda: 1381 Estensione: 0 Qualità: ND	Reddito: 0,00 Valore: 0,00
Prov.: NA Comune: Giugliano In Campania Foglio: 63 Part.: 385 Sub: R.D.: 0,00	
Scheda: 1366 Estensione: 0 Qualità: Ferrovia	Reddito: 0,00 Valore: 0,00
Prov.: NA Comune: Giugliano In Campania Foglio: 63 Part.: 488 Sub: R.D.: 0,00	
Scheda: 1367 Estensione: 0 Qualità: Ferrovia	Reddito: 0,00 Valore: 0,00

Direzione Generale per le Risorse Strumentali Allegato L - Immobili Demaniali - Terreni

Prov.: NA Comune: Giugliano In Campania Foglio: 63 Part.: 492 Sub: R.D.: 0,00	
Scheda: 1382 Estensione: 0 Qualità: ND	Reddito: 0,00 Valore: 0,00
Prov.: NA Comune: Giugliano In Campania Foglio: 88 Part.: 160 Sub: R.D.: 43,68	
Scheda: 3215 Estensione: Qualità:	Reddito: 545,74 Valore: 7.098,00
Prov.: NA Comune: Gragnano Foglio: 13 Part.: 19 Sub: R.D.: 0,81	
Scheda: 3187 Estensione: Qualità:	Reddito: 542,02 Valore: 131,62
Prov.: NA Comune: Gragnano Foglio: 13 Part.: 21 Sub: R.D.: 1,16	
Scheda: 3178 Estensione: Qualità:	Reddito: 340,61 Valore: 188,50
Prov.: NA Comune: Grumo Nevano Foglio: 4 Part.: 469 Sub: R.D.: 0,00	
Scheda: 3182 Estensione: Qualità:	Reddito: 332,82 Valore: 0,00
Prov.: NA Comune: Grumo Nevano Foglio: 4 Part.: 77 Sub: R.D.: 0,00	
Scheda: 3188 Estensione: Qualità:	Reddito: 343,14 Valore: 0,00
Prov.: NA Comune: Grumo Nevano Foglio: 5 Part.: 67 Sub: R.D.: 9,56	
Scheda: 3206 Estensione: Qualità:	Reddito: 342,54 Valore: 1.553,50
Prov.: NA Comune: Ischia Foglio: 13 Part.: 253 Sub: R.D.: 0,32	
Scheda: 3263 Estensione: Qualità:	Reddito: 1.247,23 Valore: 52,00
Prov.: NA Comune: Ischia Foglio: 14 Part.: 515 Sub: R.D.: 0,00	
Scheda: 3289 Estensione: 0 Qualità:	Reddito: 309,87 Valore: 0,00
Prov.: NA Comune: Ischia Foglio: 15 Part.: 503 Sub: R.D.: 9,57	
Scheda: 3279 Estensione: Qualità:	Reddito: 448,00 Valore: 1.555,12
Prov.: NA Comune: Ischia Foglio: 3 Part.: 1059 Sub: R.D.: 19.864,00	
Scheda: 3131 Estensione: 0 Qualità: Vigneto	Reddito: 308,16 Valore: 19.864,00
Prov.: NA Comune: Ischia Foglio: 3 Part.: 293 Sub: R.D.: 0,00	
Scheda: 2772 Estensione: 0 Qualità: ND	Reddito: 7.653,74 Valore: 528,13
Prov.: NA Comune: Ischia Foglio: 3 Part.: 334 Sub: R.D.: 10,95	
Scheda: 3130 Estensione: 0 Qualità: Frutteto	Reddito: 0,00 Valore: 1.179,37
Prov.: NA Comune: Ischia Foglio: 32 Part.: 336 Sub: R.D.: 0,00	
Scheda: 3209 Estensione: Qualità:	Reddito: 2.253,82 Valore: 0,00
Prov.: NA Comune: Ischia Foglio: 32 Part.: 56 Sub: R.D.: 10,50	
Scheda: 3247 Estensione: Qualità:	Reddito: 654,55 Valore: 1.706,25
Prov.: NA Comune: Ischia Foglio: ND Part.: ND Sub: R.D.: 0,00	
Scheda: 3147 Estensione: 0 Qualità: ND	Reddito: 0,00 Valore: 0,00
Prov.: NA Comune: Ischia Foglio: ND Part.: ND Sub: R.D.: 0,00	
Scheda: 3149 Estensione: 0 Qualità: ND	Reddito: 0,00 Valore: 0,00
Prov.: NA Comune: Ischia Foglio: ND Part.: ND Sub: R.D.: 0,00	
Scheda: 3150 Estensione: 0 Qualità: ND	Reddito: 0,00 Valore: 0,00
Prov.: NA Comune: Marano Di Napoli Foglio: 8 Part.: 17 Sub: R.D.: 0,00	
Scheda: 1390 Estensione: 0 Qualità: Ferrovia	Reddito: 0,00 Valore: 0,00
Prov.: NA Comune: Mariglianella Foglio: 3 Part.: 1188 Sub: R.D.: 0,07	
Scheda: 1392 Estensione: 0 Qualità: Pascolo	Reddito: 0,00 Valore: 624,00
Prov.: NA Comune: Mariglianella Foglio: 3 Part.: 49 Sub: R.D.: 0,00	
Scheda: 1393 Estensione: 0 Qualità: Ferrovia	Reddito: 0,00 Valore: 0,00
Prov.: NA Comune: Mariglianella Foglio: 3 Part.: 71 Sub: R.D.: 0,00	
Scheda: 1394 Estensione: 0 Qualità: Ferrovia	Reddito: 0,00 Valore: 0,00

Direzione Generale per le Risorse Strumentali Allegato L - Immobili Demaniali - Terreni

Prov.: NA Comune: Marigliano	Foglio: 19	Part.: 181	Sub:	R.D.: 0,00		
Scheda: 1395	Estensione: 0	Qualità: Ferrovia			Reddito: 0,00	Valore: 0,00
Prov.: NA Comune: Marigliano	Foglio: 19	Part.: 184	Sub:	R.D.: 0,00		
Scheda: 1396	Estensione: 0	Qualità: Ente Urbano			Reddito: 0,00	Valore: 0,00
Prov.: NA Comune: Marigliano	Foglio: 19	Part.: 5	Sub:	R.D.: 0,43		
Scheda: 1397	Estensione: 0	Qualità: Pascolo			Reddito: 0,00	Valore: 69,88
Prov.: NA Comune: Marigliano	Foglio: 19	Part.: 6	Sub:	R.D.: 0,00		
Scheda: 1399	Estensione: 0	Qualità: Ferrovia			Reddito: 0,00	Valore: 0,00
Prov.: NA Comune: Marigliano	Foglio: 21	Part.: 404	Sub:	R.D.: 0,00		
Scheda: 1400	Estensione: 0	Qualità: Ferrovia			Reddito: 0,00	Valore: 0,00
Prov.: NA Comune: Marigliano	Foglio: 21	Part.: 424	Sub:	R.D.: 0,00		
Scheda: 1401	Estensione: 0	Qualità: Ferrovia			Reddito: 0,00	Valore: 0,00
Prov.: NA Comune: Marigliano	Foglio: 22	Part.: 315	Sub:	R.D.: 18,25		
Scheda: 1402	Estensione: 0	Qualità: Seminativo irriguo			Reddito: 0,00	Valore: 2.965,63
Prov.: NA Comune: Marigliano	Foglio: 22	Part.: 316	Sub:	R.D.: 0,00		
Scheda: 1403	Estensione: 0	Qualità: Ferrovia			Reddito: 0,00	Valore: 0,00
Prov.: NA Comune: Marigliano	Foglio: 22	Part.: 343	Sub:	R.D.: 0,00		
Scheda: 1404	Estensione: 0	Qualità: Ferrovia			Reddito: 0,00	Valore: 0,00
Prov.: NA Comune: Marigliano	Foglio: 22	Part.: 398	Sub:	R.D.: 0,33		
Scheda: 1405	Estensione: 0	Qualità: Pascolo			Reddito: 0,00	Valore: 53,63
Prov.: NA Comune: Marigliano	Foglio: 22	Part.: 399	Sub:	R.D.: 0,00		
Scheda: 1406	Estensione: 0	Qualità: Ferrovia			Reddito: 0,00	Valore: 0,00
Prov.: NA Comune: Marigliano	Foglio: 22	Part.: 400	Sub:	R.D.: 0,00		
Scheda: 1407	Estensione: 0	Qualità: Ente Urbano			Reddito: 0,00	Valore: 0,00
Prov.: NA Comune: Marigliano	Foglio: 23	Part.: 576	Sub:	R.D.: 454,69		
Scheda: 1408	Estensione: 0	Qualità: ND			Reddito: 0,00	Valore: 73.887,13
Prov.: NA Comune: Marigliano	Foglio: 24	Part.: 127	Sub:	R.D.: 0,00		
Scheda: 1409	Estensione: 0	Qualità: Ferrovia			Reddito: 0,00	Valore: 0,00
Prov.: NA Comune: Marigliano	Foglio: 24	Part.: 158	Sub:	R.D.: 3,84		
Scheda: 1410	Estensione: 0	Qualità: Seminativo irriguo			Reddito: 0,00	Valore: 624,00
Prov.: NA Comune: Marigliano	Foglio: 24	Part.: 89	Sub:	R.D.: 0,00		
Scheda: 1411	Estensione: 0	Qualità: Ferrovia			Reddito: 0,00	Valore: 0,00
Prov.: NA Comune: Marigliano	Foglio: 28	Part.: 20	Sub:	R.D.: 33,19		
Scheda: 1412	Estensione: 0	Qualità: ND			Reddito: 0,00	Valore: 5.393,38
Prov.: NA Comune: Marigliano	Foglio: 28	Part.: 557	Sub:	R.D.: 33,66		
Scheda: 1413	Estensione: 0	Qualità: ND			Reddito: 0,00	Valore: 5.469,75
Prov.: NA Comune: Marigliano	Foglio: 5	Part.: 503	Sub:	R.D.: 0,00		
Scheda: 3278	Estensione:	Qualità:			Reddito: 787,50	Valore: 0,00
Prov.: NA Comune: Melito Di Napoli	Foglio: ND	Part.: ND	Sub:	R.D.: 0,00		
Scheda: 3146	Estensione: 0	Qualità: ND			Reddito: 0,00	Valore: 0,00
Prov.: NA Comune: Monte Di Procida	Foglio: 11	Part.: 34	Sub:	R.D.: 12,89		
Scheda: 3261	Estensione:	Qualità:			Reddito: 1.361,56	Valore: 2.094,62
Prov.: NA Comune: Mugnano Di Napoli	Foglio: .	Part.: -	Sub:	R.D.: 0,00		
Scheda: 3177	Estensione:	Qualità:			Reddito: 337,26	Valore: 0,00

Direzione Generale per le Risorse Strumentali Allegato L - Immobili Demaniali - Terreni

Prov.: NA Comune: Mugnano Di Napoli Foglio: 1 Part.: 385 Sub: R.D.: 0,00		
Scheda: 3153 Estensione: 917 Qualità: ND	Reddito: 0,00	Valore: 0,00
Prov.: NA Comune: Mugnano Di Napoli Foglio: 2 Part.: 59 Sub: R.D.: 0,00		
Scheda: 1418 Estensione: 0 Qualità: Ferrovia	Reddito: 0,00	Valore: 0,00
Prov.: NA Comune: Mugnano Di Napoli Foglio: 2 Part.: 63 Sub: R.D.: 0,00		
Scheda: 1419 Estensione: 0 Qualità: Ferrovia	Reddito: 0,00	Valore: 0,00
Prov.: NA Comune: Mugnano Di Napoli Foglio: 2 Part.: 73 Sub: R.D.: 0,00		
Scheda: 1420 Estensione: 0 Qualità: Ferrovia	Reddito: 0,00	Valore: 0,00
Prov.: NA Comune: Mugnano Di Napoli Foglio: 4 Part.: 156 Sub: R.D.: 0,00		
Scheda: 1421 Estensione: 0 Qualità: Ferrovia	Reddito: 0,00	Valore: 0,00
Prov.: NA Comune: Mugnano Di Napoli Foglio: 41 Part.: 2 Sub: R.D.: 0,00		
Scheda: 1422 Estensione: 0 Qualità: Ente Urbano	Reddito: 0,00	Valore: 0,00
Prov.: NA Comune: Mugnano Di Napoli Foglio: 5 Part.: 101 Sub: R.D.: 0,00		
Scheda: 1423 Estensione: 0 Qualità: Ferrovia	Reddito: 0,00	Valore: 0,00
Prov.: NA Comune: Mugnano Di Napoli Foglio: 5 Part.: 83 Sub: R.D.: 0,00		
Scheda: 1425 Estensione: 0 Qualità: Ferrovia	Reddito: 0,00	Valore: 0,00
Prov.: NA Comune: Mugnano Di Napoli Foglio: 6 Part.: 197 Sub: R.D.: 8,83		
Scheda: 3219 Estensione: Qualità:	Reddito: 342,53	Valore: 1.434,87
Prov.: Comune: Foglio: Part.: Sub: R.D.: 0,00		
Scheda: 0 Estensione: Qualità:	Reddito: 0,00	Valore: 0,00
Prov.: NA Comune: Napoli Foglio: 1 Part.: 428 Sub: R.D.: 7,67		
Scheda: 3232 Estensione: Qualità:	Reddito: 325,20	Valore: 1.246,37
Prov.: NA Comune: Napoli Foglio: 109 Part.: 95 Sub: R.D.: 0,00		
Scheda: 1428 Estensione: 0 Qualità: Incolto sterile	Reddito: 0,00	Valore: 0,00
Prov.: NA Comune: Napoli Foglio: 113 Part.: 272 Sub: R.D.: 0,00		
Scheda: 301 Estensione: 3560 Qualità: ND	Reddito: 0,00	Valore: 73.355,99
Prov.: NA Comune: Napoli Foglio: 113 Part.: 279 Sub: R.D.: 0,00		
Scheda: 91 Estensione: 9098 Qualità: ND	Reddito: 0,00	Valore: 187.413,09
Prov.: NA Comune: Napoli Foglio: 113 Part.: 283 Sub: R.D.: 0,00		
Scheda: 92 Estensione: 704 Qualità: ND	Reddito: 0,00	Valore: 5.224,31
Prov.: NA Comune: Napoli Foglio: 113 Part.: 88 Sub: R.D.: 0,00		
Scheda: 93 Estensione: 203 Qualità: ND	Reddito: 0,00	Valore: 12.176,78
Prov.: NA Comune: Napoli Foglio: 113 Part.: 89 Sub: R.D.: 0,00		
Scheda: 94 Estensione: 110 Qualità: ND	Reddito: 0,00	Valore: 4.662,92
Prov.: NA Comune: Napoli Foglio: 12 Part.: 51 Sub: R.D.: 0,00		
Scheda: 1433 Estensione: 0 Qualità: ND	Reddito: 0,00	Valore: 0,00
Prov.: NA Comune: Napoli Foglio: 125 Part.: 407 Sub: R.D.: 3,72		
Scheda: 3199 Estensione: Qualità:	Reddito: 336,59	Valore: 604,50
Prov.: NA Comune: Napoli Foglio: 125 Part.: 664 Sub: R.D.: 0,00		
Scheda: 1579 Estensione: 0 Qualità: Ente Urbano	Reddito: 0,00	Valore: 641,88
Prov.: NA Comune: Napoli Foglio: 125 Part.: 697 Sub: R.D.: 0,00		
Scheda: 1580 Estensione: 0 Qualità: Bosco ceduo	Reddito: 0,00	Valore: 310,68
Prov.: NA Comune: Napoli Foglio: 125 Part.: 708 Sub: R.D.: 0,00		
Scheda: 1581 Estensione: 0 Qualità: Ente Urbano	Reddito: 0,00	Valore: 0,00

Direzione Generale per le Risorse Strumentali Allegato L - Immobili Demaniali - Terreni

Prov.: NA Comune: Napoli Foglio: 125 Part.: 716 Sub: R.D.: 0,00	
Scheda: 1582 Estensione: 0 Qualità: Frutteto	Reddito: 0,00 Valore: 7.561,13
Prov.: NA Comune: Napoli Foglio: 125 Part.: 717 Sub: R.D.: 0,00	
Scheda: 1583 Estensione: 0 Qualità: Frutteto	Reddito: 0,00 Valore: 505,38
Prov.: NA Comune: Napoli Foglio: 125 Part.: 718 Sub: R.D.: 0,00	
Scheda: 1584 Estensione: 0 Qualità: Frutteto	Reddito: 0,00 Valore: 1.049,75
Prov.: NA Comune: Napoli Foglio: 125 Part.: 719 Sub: R.D.: 0,00	
Scheda: 1585 Estensione: 0 Qualità: Frutteto	Reddito: 0,00 Valore: 1.911,00
Prov.: NA Comune: Napoli Foglio: 125 Part.: 726 Sub: R.D.: 0,00	
Scheda: 1586 Estensione: 0 Qualità: Ente Urbano	Reddito: 0,00 Valore: 74,75
Prov.: NA Comune: Napoli Foglio: 125 Part.: 729 Sub: R.D.: 0,00	
Scheda: 1587 Estensione: 0 Qualità: Bosco ceduo	Reddito: 0,00 Valore: 4,88
Prov.: NA Comune: Napoli Foglio: 125 Part.: 731 Sub: R.D.: 0,00	
Scheda: 1588 Estensione: 0 Qualità: Bosco ceduo	Reddito: 0,00 Valore: 409,50
Prov.: NA Comune: Napoli Foglio: 125 Part.: 734 Sub: R.D.: 0,00	
Scheda: 1589 Estensione: 0 Qualità: Frutteto	Reddito: 0,00 Valore: 2.606,50
Prov.: NA Comune: Napoli Foglio: 125 Part.: 736 Sub: R.D.: 0,00	
Scheda: 1590 Estensione: 0 Qualità: Frutteto	Reddito: 0,00 Valore: 781,63
Prov.: NA Comune: Napoli Foglio: 125 Part.: 738 Sub: R.D.: 0,00	
Scheda: 1591 Estensione: 0 Qualità: Frutteto	Reddito: 0,00 Valore: 525,00
Prov.: NA Comune: Napoli Foglio: 125 Part.: 742 Sub: R.D.: 0,00	
Scheda: 1592 Estensione: 0 Qualità: Frutteto	Reddito: 0,00 Valore: 3.456,38
Prov.: NA Comune: Napoli Foglio: 125 Part.: 743 Sub: R.D.: 0,00	
Scheda: 1593 Estensione: 0 Qualità: Frutteto	Reddito: 0,00 Valore: 433,88
Prov.: NA Comune: Napoli Foglio: 125 Part.: 746 Sub: R.D.: 0,00	
Scheda: 1594 Estensione: 0 Qualità: Bosco ceduo	Reddito: 0,00 Valore: 464,75
Prov.: NA Comune: Napoli Foglio: 125 Part.: 748 Sub: R.D.: 0,00	
Scheda: 1595 Estensione: 0 Qualità: Ficheto	Reddito: 0,00 Valore: 1.360,13
Prov.: NA Comune: Napoli Foglio: 125 Part.: 750 Sub: R.D.: 0,00	
Scheda: 1596 Estensione: 0 Qualità: Ente Urbano	Reddito: 0,00 Valore: 195,00
Prov.: NA Comune: Napoli Foglio: 125 Part.: 752 Sub: R.D.: 0,00	
Scheda: 1597 Estensione: 0 Qualità: Ente Urbano	Reddito: 0,00 Valore: 188,50
Prov.: NA Comune: Napoli Foglio: 125 Part.: 761 Sub: R.D.: 0,00	
Scheda: 1598 Estensione: 0 Qualità: Ente Urbano	Reddito: 0,00 Valore: 0,00
Prov.: NA Comune: Napoli Foglio: 125 Part.: 829 Sub: R.D.: 0,00	
Scheda: 1599 Estensione: 0 Qualità: Ente Urbano	Reddito: 0,00 Valore: 0,00
Prov.: NA Comune: Napoli Foglio: 147 Part.: 263 Sub: R.D.: 0,00	
Scheda: 1434 Estensione: 0 Qualità: Ente Urbano	Reddito: 0,00 Valore: 0,00
Prov.: NA Comune: Napoli Foglio: 157 Part.: 1018 Sub: R.D.: 0,00	
Scheda: 1440 Estensione: 0 Qualità: Ferrovia	Reddito: 0,00 Valore: 0,00
Prov.: NA Comune: Napoli Foglio: 157 Part.: 1019 Sub: R.D.: 0,00	
Scheda: 1441 Estensione: 0 Qualità: Ferrovia	Reddito: 0,00 Valore: 0,00
Prov.: NA Comune: Napoli Foglio: 157 Part.: 486 Sub: R.D.: 0,00	
Scheda: 1442 Estensione: 0 Qualità: Orto irriguo	Reddito: 0,00 Valore: 4.644,25

Direzione Generale per le Risorse Strumentali Allegato L - Immobili Demaniali - Terreni

Prov.: NA Comune: Napoli Foglio: 157 Part.: 495 Sub: R.D.: 0,00		
Scheda: 1443 Estensione: 0 Qualità: Ferrovia	Reddito: 0,00	Valore: 0,00
Prov.: NA Comune: Napoli Foglio: 157 Part.: 535 Sub: R.D.: 0,00		
Scheda: 1444 Estensione: 0 Qualità: Incolto produttivo	Reddito: 0,00	Valore: 1,63
Prov.: NA Comune: Napoli Foglio: 157 Part.: 539 Sub: R.D.: 0,00		
Scheda: 1445 Estensione: 0 Qualità: Orto irriguo	Reddito: 0,00	Valore: 2.497,63
Prov.: NA Comune: Napoli Foglio: 157 Part.: 743 Sub: R.D.: 0,00		
Scheda: 1446 Estensione: 0 Qualità: Orto irriguo	Reddito: 0,00	Valore: 1.894,75
Prov.: NA Comune: Napoli Foglio: 157 Part.: 744 Sub: R.D.: 0,00		
Scheda: 1447 Estensione: 0 Qualità: Orto irriguo	Reddito: 0,00	Valore: 510,25
Prov.: NA Comune: Napoli Foglio: 157 Part.: 746 Sub: R.D.: 0,00		
Scheda: 1448 Estensione: 0 Qualità: Orto irriguo	Reddito: 0,00	Valore: 555,75
Prov.: NA Comune: Napoli Foglio: 16 Part.: 464 Sub: R.D.: 0,00		
Scheda: 1449 Estensione: 0 Qualità: ND	Reddito: 0,00	Valore: 0,00
Prov.: NA Comune: Napoli Foglio: 163 Part.: 6 Sub: R.D.: 0,00		
Scheda: 1454 Estensione: 0 Qualità: Ente Urbano	Reddito: 0,00	Valore: 0,00
Prov.: NA Comune: Napoli Foglio: 164 Part.: 618 Sub: R.D.: 0,00		
Scheda: 1455 Estensione: 0 Qualità: ND	Reddito: 0,00	Valore: 0,00
Prov.: NA Comune: Napoli Foglio: 172 Part.: 100 Sub: R.D.: 0,00		
Scheda: 1456 Estensione: 0 Qualità: Ferrovia	Reddito: 0,00	Valore: 0,00
Prov.: NA Comune: Napoli Foglio: 172 Part.: 161 Sub: R.D.: 0,00		
Scheda: 1426 Estensione: 0 Qualità: Orto irriguo	Reddito: 0,00	Valore: 609,38
Prov.: NA Comune: Napoli Foglio: 172 Part.: 305 Sub: R.D.: 0,00		
Scheda: 1457 Estensione: 0 Qualità: ND	Reddito: 0,00	Valore: 243.954,25
Prov.: NA Comune: Napoli Foglio: 172 Part.: 306 Sub: R.D.: 0,00		
Scheda: 1458 Estensione: 0 Qualità: ND	Reddito: 0,00	Valore: 211.891,88
Prov.: NA Comune: Napoli Foglio: 173 Part.: 135 Sub: R.D.: 0,00		
Scheda: 1459 Estensione: 0 Qualità: Ferrovia	Reddito: 0,00	Valore: 0,00
Prov.: NA Comune: Napoli Foglio: 173 Part.: 291 Sub: R.D.: 0,00		
Scheda: 1460 Estensione: 0 Qualità: Seminativo	Reddito: 0,00	Valore: 563,25
Prov.: NA Comune: Napoli Foglio: 173 Part.: 292 Sub: R.D.: 0,00		
Scheda: 1461 Estensione: 0 Qualità: Seminativo	Reddito: 0,00	Valore: 417,63
Prov.: NA Comune: Napoli Foglio: 173 Part.: 293 Sub: R.D.: 1,83		
Scheda: 1462 Estensione: 0 Qualità: Seminativo	Reddito: 0,00	Valore: 297,38
Prov.: NA Comune: Napoli Foglio: 173 Part.: 297 Sub: R.D.: 0,00		
Scheda: 1463 Estensione: 0 Qualità: Ferrovia	Reddito: 0,00	Valore: 0,00
Prov.: NA Comune: Napoli Foglio: 19 Part.: 152 Sub: R.D.: 0,00		
Scheda: 1464 Estensione: 0 Qualità: ND	Reddito: 0,00	Valore: 0,00
Prov.: NA Comune: Napoli Foglio: 19 Part.: 177 Sub: R.D.: 0,00		
Scheda: 1465 Estensione: 0 Qualità: ND	Reddito: 0,00	Valore: 0,00
Prov.: NA Comune: Napoli Foglio: 19 Part.: 178 Sub: R.D.: 0,00		
Scheda: 1466 Estensione: 0 Qualità: Ente Urbano	Reddito: 0,00	Valore: 0,00
Prov.: NA Comune: Napoli Foglio: 19 Part.: 261 Sub: R.D.: 0,00		
Scheda: 1467 Estensione: 0 Qualità: ND	Reddito: 0,00	Valore: 0,00

Direzione Generale per le Risorse Strumentali Allegato L - Immobili Demaniali - Terreni

Prov.: NA Comune: Napoli Foglio: 2 Part.: 241 Sub:	R.D.: 0,00		
Scheda: 1475 Estensione: 0 Qualità: ND		Reddito: 0,00	Valore: 0,00
Prov.: NA Comune: Napoli Foglio: 20 Part.: 131 Sub:	R.D.: 0,91		
Scheda: 1476 Estensione: 0 Qualità: ND		Reddito: 0,00	Valore: 153,56
Prov.: NA Comune: Napoli Foglio: 20 Part.: 156 Sub:	R.D.: 0,00		
Scheda: 1477 Estensione: 0 Qualità: Ente Urbano		Reddito: 0,00	Valore: 0,00
Prov.: NA Comune: Napoli Foglio: 20 Part.: 194 Sub:	R.D.: 0,00		
Scheda: 1478 Estensione: 0 Qualità: ND		Reddito: 0,00	Valore: 0,00
Prov.: NA Comune: Napoli Foglio: 21 Part.: 39 Sub:	R.D.: 0,00		
Scheda: 1487 Estensione: 0 Qualità: ND		Reddito: 0,00	Valore: 0,00
Prov.: NA Comune: Napoli Foglio: 3 Part.: 102 Sub:	R.D.: 0,00		
Scheda: 1495 Estensione: 0 Qualità: ND		Reddito: 0,00	Valore: 0,00
Prov.: NA Comune: Napoli Foglio: 3 Part.: 96 Sub:	R.D.: 0,00		
Scheda: 1496 Estensione: 0 Qualità: ND		Reddito: 0,00	Valore: 0,00
Prov.: NA Comune: Napoli Foglio: 33 Part.: 70 Sub:	R.D.: 0,00		
Scheda: 3154 Estensione: 0 Qualità: ND		Reddito: 0,00	Valore: 0,00
Prov.: NA Comune: Napoli Foglio: 36 Part.: 105 Sub:	R.D.: 0,00		
Scheda: 1497 Estensione: 0 Qualità: ND		Reddito: 0,00	Valore: 0,00
Prov.: NA Comune: Napoli Foglio: 36 Part.: 405 Sub:	R.D.: 0,00		
Scheda: 1498 Estensione: 0 Qualità: ND		Reddito: 0,00	Valore: 0,00
Prov.: NA Comune: Napoli Foglio: 36 Part.: 44 Sub:	R.D.: 0,00		
Scheda: 1499 Estensione: 0 Qualità: ND		Reddito: 0,00	Valore: 0,00
Prov.: NA Comune: Napoli Foglio: 36 Part.: 470 Sub:	R.D.: 0,00		
Scheda: 1500 Estensione: 0 Qualità: Ente Urbano		Reddito: 0,00	Valore: 0,00
Prov.: NA Comune: Napoli Foglio: 36 Part.: 472 Sub:	R.D.: 0,00		
Scheda: 1501 Estensione: 0 Qualità: ND		Reddito: 0,00	Valore: 0,00
Prov.: NA Comune: Napoli Foglio: 36 Part.: 65 Sub:	R.D.: 0,03		
Scheda: 1502 Estensione: 0 Qualità: ND		Reddito: 0,00	Valore: 5,06
Prov.: NA Comune: Napoli Foglio: 42 Part.: 349 Sub:	R.D.: 0,00		
Scheda: 1511 Estensione: 0 Qualità: ND		Reddito: 0,00	Valore: 0,00
Prov.: NA Comune: Napoli Foglio: 5 Part.: 448 Sub: 1	R.D.: 0,00		
Scheda: 1606 Estensione: 0 Qualità: ND		Reddito: 0,00	Valore: 0,00
Prov.: NA Comune: Napoli Foglio: 58 Part.: 179 Sub:	R.D.: 0,02		
Scheda: 1512 Estensione: 0 Qualità: ND		Reddito: 0,00	Valore: 3,38
Prov.: NA Comune: Napoli Foglio: 58 Part.: 180 Sub:	R.D.: 0,01		
Scheda: 1513 Estensione: 0 Qualità: Ente Urbano		Reddito: 0,00	Valore: 1,69
Prov.: NA Comune: Napoli Foglio: 58 Part.: 423 Sub:	R.D.: 0,00		
Scheda: 1427 Estensione: 0 Qualità: ND		Reddito: 0,00	Valore: 0,00
Prov.: NA Comune: Napoli Foglio: 58 Part.: 659 Sub:	R.D.: 0,00		
Scheda: 1514 Estensione: 0 Qualità: ND		Reddito: 0,00	Valore: 0,00
Prov.: NA Comune: Napoli Foglio: 58 Part.: 660 Sub:	R.D.: 0,00		
Scheda: 1515 Estensione: 0 Qualità: ND		Reddito: 0,00	Valore: 0,00
Prov.: NA Comune: Napoli Foglio: 58 Part.: 661 Sub:	R.D.: 0,00		
Scheda: 1516 Estensione: 0 Qualità: ND		Reddito: 0,00	Valore: 0,00

Direzione Generale per le Risorse Strumentali Allegato L - Immobili Demaniali - Terreni

Prov.: NA Comune: Napoli Foglio: 58 Part.: 662 Sub:	R.D.: 0,00		
Scheda: 1517 Estensione: 0 Qualità: ND		Reddito: 0,00	Valore: 0,00
Prov.: NA Comune: Napoli Foglio: 58 Part.: 663 Sub:	R.D.: 0,00		
Scheda: 1518 Estensione: 0 Qualità: ND		Reddito: 0,00	Valore: 0,00
Prov.: NA Comune: Napoli Foglio: 58 Part.: 664 Sub:	R.D.: 0,00		
Scheda: 1519 Estensione: 0 Qualità: ND		Reddito: 0,00	Valore: 0,00
Prov.: NA Comune: Napoli Foglio: 58 Part.: 665 Sub:	R.D.: 0,00		
Scheda: 1520 Estensione: 0 Qualità: ND		Reddito: 0,00	Valore: 0,00
Prov.: NA Comune: Napoli Foglio: 58 Part.: 666 Sub:	R.D.: 0,00		
Scheda: 1521 Estensione: 0 Qualità: ND		Reddito: 0,00	Valore: 0,00
Prov.: NA Comune: Napoli Foglio: 58 Part.: 667 Sub:	R.D.: 0,00		
Scheda: 1522 Estensione: 0 Qualità: ND		Reddito: 0,00	Valore: 0,00
Prov.: NA Comune: Napoli Foglio: 58 Part.: 668 Sub:	R.D.: 0,00		
Scheda: 1523 Estensione: 0 Qualità: ND		Reddito: 0,00	Valore: 0,00
Prov.: NA Comune: Napoli Foglio: 58 Part.: 669 Sub:	R.D.: 0,00		
Scheda: 1524 Estensione: 0 Qualità: ND		Reddito: 0,00	Valore: 4.965.926,54
Prov.: NA Comune: Napoli Foglio: 58 Part.: 670 Sub:	R.D.: 0,00		
Scheda: 1525 Estensione: 0 Qualità: ND		Reddito: 0,00	Valore: 0,00
Prov.: NA Comune: Napoli Foglio: 58 Part.: 671 Sub:	R.D.: 0,00		
Scheda: 1526 Estensione: 0 Qualità: ND		Reddito: 0,00	Valore: 0,00
Prov.: NA Comune: Napoli Foglio: 58 Part.: 672 Sub:	R.D.: 0,00		
Scheda: 1527 Estensione: 0 Qualità: ND		Reddito: 0,00	Valore: 0,00
Prov.: NA Comune: Napoli Foglio: 58 Part.: 921 Sub:	R.D.: 0,00		
Scheda: 1528 Estensione: 0 Qualità: ND		Reddito: 0,00	Valore: 0,00
Prov.: NA Comune: Napoli Foglio: 6 Part.: 17 Sub: 1	R.D.: 0,00		
Scheda: 1529 Estensione: 0 Qualità: Ente Urbano		Reddito: 0,00	Valore: 0,00
Prov.: NA Comune: Napoli Foglio: 6 Part.: 17 Sub: 2	R.D.: 0,00		
Scheda: 1532 Estensione: 0 Qualità: Ente Urbano		Reddito: 0,00	Valore: 0,00
Prov.: NA Comune: Napoli Foglio: 6 Part.: 17 Sub: 3	R.D.: 0,00		
Scheda: 1533 Estensione: 0 Qualità: Ente Urbano		Reddito: 0,00	Valore: 0,00
Prov.: NA Comune: Napoli Foglio: 6 Part.: 17 Sub: 7	R.D.: 0,00		
Scheda: 1537 Estensione: 0 Qualità: Ente Urbano		Reddito: 0,00	Valore: 0,00
Prov.: NA Comune: Napoli Foglio: 60 Part.: 156 Sub:	R.D.: 0,00		
Scheda: 1542 Estensione: 0 Qualità: Ferrovia		Reddito: 0,00	Valore: 0,00
Prov.: NA Comune: Napoli Foglio: 60 Part.: 157 Sub:	R.D.: 0,00		
Scheda: 1543 Estensione: 0 Qualità: Ferrovia		Reddito: 0,00	Valore: 0,00
Prov.: NA Comune: Napoli Foglio: 60 Part.: 158 Sub:	R.D.: 0,00		
Scheda: 1544 Estensione: 0 Qualità: Ente Urbano		Reddito: 0,00	Valore: 0,00
Prov.: NA Comune: Napoli Foglio: 60 Part.: 457 Sub:	R.D.: 0,00		
Scheda: 1545 Estensione: 0 Qualità: Ferrovia		Reddito: 0,00	Valore: 0,00
Prov.: NA Comune: Napoli Foglio: 61 Part.: 16 Sub:	R.D.: 18,34		
Scheda: 1546 Estensione: 0 Qualità: Orto irriguo		Reddito: 0,00	Valore: 2.980,25
Prov.: NA Comune: Napoli Foglio: 61 Part.: 203 Sub:	R.D.: 0,00		
Scheda: 1547 Estensione: 0 Qualità: Ferrovia		Reddito: 0,00	Valore: 0,00

Direzione Generale per le Risorse Strumentali Allegato L - Immobili Demaniali - Terreni

Prov.: NA Comune: Napoli Foglio: 61 Part.: 223 Sub: R.D.: 0,00		
Scheda: 1548 Estensione: 0 Qualità: Ferrovia	Reddito: 0,00	Valore: 0,00
Prov.: NA Comune: Napoli Foglio: 61 Part.: 225 Sub: R.D.: 0,00		
Scheda: 1549 Estensione: 0 Qualità: Ferrovia	Reddito: 0,00	Valore: 0,00
Prov.: NA Comune: Napoli Foglio: 61 Part.: 35 Sub: R.D.: 65,69		
Scheda: 1550 Estensione: 0 Qualità: Orto irriguo	Reddito: 0,00	Valore: 10,67
Prov.: NA Comune: Napoli Foglio: 61 Part.: 36 Sub: R.D.: 0,00		
Scheda: 1551 Estensione: 0 Qualità: Ente Urbano	Reddito: 0,00	Valore: 0,00
Prov.: NA Comune: Napoli Foglio: 61 Part.: 53 Sub: R.D.: 0,00		
Scheda: 1552 Estensione: 0 Qualità: Ferrovia	Reddito: 0,00	Valore: 0,00
Prov.: NA Comune: Napoli Foglio: 65 Part.: 37 Sub: R.D.: 0,00		
Scheda: 1553 Estensione: 0 Qualità: Incolto produttivo	Reddito: 0,00	Valore: 157,63
Prov.: NA Comune: Napoli Foglio: 7 Part.: 1494 Sub: R.D.: 0,00		
Scheda: 3224 Estensione: Qualità:	Reddito: 325,20	Valore: 0,00
Prov.: NA Comune: Napoli Foglio: 8 Part.: 5075 Sub: R.D.: 0,00		
Scheda: 3208 Estensione: Qualità:	Reddito: 336,59	Valore: 0,00
Prov.: NA Comune: Napoli Foglio: 82 Part.: 45 Sub: R.D.: 0,00		
Scheda: 1559 Estensione: 0 Qualità: ND	Reddito: 0,00	Valore: 13.648,06
Prov.: NA Comune: Napoli Foglio: 83 Part.: 191 Sub: R.D.: 0,00		
Scheda: 1560 Estensione: 0 Qualità: Ferrovia	Reddito: 0,00	Valore: 0,00
Prov.: NA Comune: Napoli Foglio: 83 Part.: 192 Sub: R.D.: 0,00		
Scheda: 1561 Estensione: 0 Qualità: Ferrovia	Reddito: 0,00	Valore: 0,00
Prov.: NA Comune: Napoli Foglio: 83 Part.: 193 Sub: R.D.: 0,00		
Scheda: 1562 Estensione: 0 Qualità: Ferrovia	Reddito: 0,00	Valore: 0,00
Prov.: NA Comune: Napoli Foglio: 83 Part.: 24 Sub: R.D.: 0,00		
Scheda: 1563 Estensione: 0 Qualità: Ferrovia	Reddito: 0,00	Valore: 0,00
Prov.: NA Comune: Napoli Foglio: 83 Part.: 62 Sub: R.D.: 0,00		
Scheda: 1564 Estensione: 0 Qualità: Ferrovia	Reddito: 0,00	Valore: 0,00
Prov.: NA Comune: Napoli Foglio: 84 Part.: 142 Sub: R.D.: 0,00		
Scheda: 1565 Estensione: 0 Qualità: Ente Urbano	Reddito: 0,00	Valore: 0,00
Prov.: NA Comune: Napoli Foglio: 84 Part.: 144 Sub: R.D.: 0,00		
Scheda: 1566 Estensione: 0 Qualità: Ente Urbano	Reddito: 0,00	Valore: 0,00
Prov.: NA Comune: Napoli Foglio: 84 Part.: 145 Sub: R.D.: 0,00		
Scheda: 1567 Estensione: 0 Qualità: Ente Urbano	Reddito: 0,00	Valore: 0,00
Prov.: NA Comune: Napoli Foglio: 84 Part.: 146 Sub: R.D.: 0,00		
Scheda: 1568 Estensione: 0 Qualità: Ferrovia	Reddito: 0,00	Valore: 0,00
Prov.: NA Comune: Napoli Foglio: 84 Part.: 210 Sub: R.D.: 0,00		
Scheda: 1569 Estensione: 0 Qualità: ND	Reddito: 0,00	Valore: 0,00
Prov.: NA Comune: Napoli Foglio: 84 Part.: 36 Sub: R.D.: 0,00		
Scheda: 1570 Estensione: 0 Qualità: Ferrovia	Reddito: 0,00	Valore: 0,00
Prov.: NA Comune: Napoli Foglio: 84 Part.: 38 Sub: R.D.: 0,00		
Scheda: 1571 Estensione: 0 Qualità: Ente Urbano	Reddito: 0,00	Valore: 0,00
Prov.: NA Comune: Napoli Foglio: 84 Part.: 39 Sub: R.D.: 0,00		
Scheda: 1572 Estensione: 0 Qualità: Ente Urbano	Reddito: 0,00	Valore: 0,00

Direzione Generale per le Risorse Strumentali Allegato L - Immobili Demaniali - Terreni

Prov.: NA Comune: Napoli Foglio: 84 Part.: 40 Sub: R.D.: 0,00		
Scheda: 1573 Estensione: 0 Qualità: Ente Urbano	Reddito: 0,00	Valore: 0,00
Prov.: NA Comune: Napoli Foglio: 85 Part.: 100 Sub: R.D.: 0,00		
Scheda: 168 Estensione: 310 Qualità: ND	Reddito: 0,00	Valore: 8.272,61
Prov.: NA Comune: Napoli Foglio: 85 Part.: 101 Sub: R.D.: 0,00		
Scheda: 95 Estensione: 58 Qualità: ND	Reddito: 0,00	Valore: 13.221,06
Prov.: NA Comune: Napoli Foglio: 85 Part.: 102 Sub: R.D.: 0,00		
Scheda: 275 Estensione: 270 Qualità: ND	Reddito: 0,00	Valore: 23.608,38
Prov.: NA Comune: Napoli Foglio: 85 Part.: 103 Sub: R.D.: 0,00		
Scheda: 96 Estensione: 180 Qualità: ND	Reddito: 0,00	Valore: 16.596,44
Prov.: NA Comune: Napoli Foglio: 85 Part.: 109 Sub: R.D.: 0,00		
Scheda: 169 Estensione: 4940 Qualità: ND	Reddito: 0,00	Valore: 44.825,56
Prov.: NA Comune: Napoli Foglio: 85 Part.: 110 Sub: R.D.: 0,00		
Scheda: 97 Estensione: 220 Qualità: ND	Reddito: 0,00	Valore: 1.998,64
Prov.: NA Comune: Napoli Foglio: 85 Part.: 158 Sub: R.D.: 103,12		
Scheda: 1574 Estensione: 0 Qualità: ND	Reddito: 0,00	Valore: 20.624,00
Prov.: NA Comune: Napoli Foglio: 85 Part.: 161 Sub: R.D.: 56,30		
Scheda: 1575 Estensione: 0 Qualità: ND	Reddito: 0,00	Valore: 12.260,00
Prov.: NA Comune: Napoli Foglio: 85 Part.: 288 Sub: R.D.: 0,00		
Scheda: 170 Estensione: 89 Qualità: ND	Reddito: 0,00	Valore: 2.256,26
Prov.: NA Comune: Napoli Foglio: 85 Part.: 289 Sub: R.D.: 0,00		
Scheda: 98 Estensione: 795 Qualità: ND	Reddito: 0,00	Valore: 25.694,40
Prov.: NA Comune: Napoli Foglio: 85 Part.: 290 Sub: R.D.: 0,00		
Scheda: 99 Estensione: 60 Qualità: ND	Reddito: 0,00	Valore: 0,00
Prov.: NA Comune: Napoli Foglio: 85 Part.: 291 Sub: R.D.: 0,00		
Scheda: 100 Estensione: 649 Qualità: ND	Reddito: 0,00	Valore: 20.975,68
Prov.: NA Comune: Napoli Foglio: 85 Part.: 292 Sub: R.D.: 0,00		
Scheda: 101 Estensione: 1701 Qualità: ND	Reddito: 0,00	Valore: 57.410,37
Prov.: NA Comune: Napoli Foglio: 85 Part.: 293 Sub: R.D.: 0,00		
Scheda: 102 Estensione: 1413 Qualità: ND	Reddito: 0,00	Valore: 82.637,25
Prov.: NA Comune: Napoli Foglio: 85 Part.: 294 Sub: R.D.: 0,00		
Scheda: 276 Estensione: 3993 Qualità: ND	Reddito: 0,00	Valore: 95.730,86
Prov.: NA Comune: Napoli Foglio: 85 Part.: 295 Sub: R.D.: 0,00		
Scheda: 103 Estensione: 5014 Qualità: ND	Reddito: 0,00	Valore: 159.324,01
Prov.: NA Comune: Napoli Foglio: 86 Part.: 102 Sub: R.D.: 0,00		
Scheda: 104 Estensione: 270 Qualità: ND	Reddito: 0,00	Valore: 28.467,90
Prov.: NA Comune: Napoli Foglio: 86 Part.: 104 Sub: R.D.: 0,00		
Scheda: 3281 Estensione: Qualità:	Reddito: 2.583,21	Valore: 0,00
Prov.: NA Comune: Napoli Foglio: 86 Part.: 105 Sub: R.D.: 0,00		
Scheda: 105 Estensione: 27710 Qualità: ND	Reddito: 0,00	Valore: 751.860,90
Prov.: NA Comune: Napoli Foglio: 86 Part.: 106 Sub: R.D.: 0,00		
Scheda: 106 Estensione: 300 Qualità: ND	Reddito: 0,00	Valore: 24.831,46
Prov.: NA Comune: Napoli Foglio: 86 Part.: 107 Sub: R.D.: 0,00		
Scheda: 107 Estensione: 310 Qualità: ND	Reddito: 0,00	Valore: 19.201,85

Direzione Generale per le Risorse Strumentali Allegato L - Immobili Demaniali - Terreni

Prov.: NA Comune: Napoli	Foglio: 86	Part.: 108	Sub:	R.D.: 0,00		
Scheda: 108	Estensione: 290	Qualità: ND		Reddito: 0,00	Valore: 21.698,27	
Prov.: NA Comune: Napoli	Foglio: 86	Part.: 109	Sub:	R.D.: 0,00		
Scheda: 109	Estensione: 17270	Qualità: ND		Reddito: 0,00	Valore: 426.606,44	
Prov.: NA Comune: Napoli	Foglio: 86	Part.: 110	Sub:	R.D.: 0,00		
Scheda: 110	Estensione: 130	Qualità: ND		Reddito: 0,00	Valore: 24.337,82	
Prov.: NA Comune: Napoli	Foglio: 86	Part.: 111	Sub:	R.D.: 0,00		
Scheda: 111	Estensione: 230	Qualità: ND		Reddito: 0,00	Valore: 21.157,77	
Prov.: NA Comune: Napoli	Foglio: 86	Part.: 116	Sub:	R.D.: 0,00		
Scheda: 112	Estensione: 55730	Qualità: ND		Reddito: 0,00	Valore: 1.295.164,28	
Prov.: NA Comune: Napoli	Foglio: 86	Part.: 135	Sub:	R.D.: 0,00		
Scheda: 113	Estensione: 333	Qualità: ND		Reddito: 0,00	Valore: 16.278,83	
Prov.: NA Comune: Napoli	Foglio: 86	Part.: 136	Sub:	R.D.: 0,00		
Scheda: 114	Estensione: 6	Qualità: ND		Reddito: 0,00	Valore: 153,02	
Prov.: NA Comune: Napoli	Foglio: 86	Part.: 159	Sub:	R.D.: 0,00		
Scheda: 203	Estensione: 1303	Qualità: ND		Reddito: 0,00	Valore: 44.582,77	
Prov.: NA Comune: Napoli	Foglio: 86	Part.: 160	Sub:	R.D.: 0,00		
Scheda: 204	Estensione: 1303	Qualità: ND		Reddito: 0,00	Valore: 34.891,26	
Prov.: NA Comune: Napoli	Foglio: 86	Part.: 161	Sub:	R.D.: 0,00		
Scheda: 205	Estensione: 1303	Qualità: ND		Reddito: 0,00	Valore: 37.494,20	
Prov.: NA Comune: Napoli	Foglio: 86	Part.: 162	Sub:	R.D.: 0,00		
Scheda: 206	Estensione: 1303	Qualità: ND		Reddito: 0,00	Valore: 29.229,86	
Prov.: NA Comune: Napoli	Foglio: 86	Part.: 163	Sub:	R.D.: 0,00		
Scheda: 207	Estensione: 1303	Qualità: ND		Reddito: 0,00	Valore: 44.613,76	
Prov.: NA Comune: Napoli	Foglio: 86	Part.: 164	Sub:	R.D.: 0,00		
Scheda: 208	Estensione: 1303	Qualità: ND		Reddito: 0,00	Valore: 32.032,15	
Prov.: NA Comune: Napoli	Foglio: 86	Part.: 165	Sub:	R.D.: 0,00		
Scheda: 209	Estensione: 1303	Qualità: ND		Reddito: 0,00	Valore: 42.525,21	
Prov.: NA Comune: Napoli	Foglio: 86	Part.: 166	Sub:	R.D.: 0,00		
Scheda: 171	Estensione: 226	Qualità: ND		Reddito: 0,00	Valore: 1.508,01	
Prov.: NA Comune: Napoli	Foglio: 86	Part.: 167	Sub:	R.D.: 0,00		
Scheda: 115	Estensione: 648	Qualità: ND		Reddito: 0,00	Valore: 17.084,95	
Prov.: NA Comune: Napoli	Foglio: 86	Part.: 172	Sub:	R.D.: 0,00		
Scheda: 116	Estensione: 10271	Qualità: ND		Reddito: 0,00	Valore: 314.605,60	
Prov.: NA Comune: Napoli	Foglio: 86	Part.: 173	Sub:	R.D.: 0,00		
Scheda: 117	Estensione: 642	Qualità: ND		Reddito: 0,00	Valore: 6.714,63	
Prov.: NA Comune: Napoli	Foglio: 86	Part.: 198	Sub:	R.D.: 0,00		
Scheda: 172	Estensione: 2635	Qualità: ND		Reddito: 0,00	Valore: 56.795,02	
Prov.: NA Comune: Napoli	Foglio: 86	Part.: 22	Sub:	R.D.: 0,00		
Scheda: 202	Estensione: 756	Qualità: ND		Reddito: 0,00	Valore: 42.905,38	
Prov.: NA Comune: Napoli	Foglio: 86	Part.: 33	Sub:	R.D.: 0,00		
Scheda: 118	Estensione: 13689	Qualità: ND		Reddito: 0,00	Valore: 368.597,79	
Prov.: NA Comune: Napoli	Foglio: 86	Part.: 34	Sub:	R.D.: 0,00		
Scheda: 119	Estensione: 230	Qualità: ND		Reddito: 0,00	Valore: 34.514,18	

Direzione Generale per le Risorse Strumentali Allegato L - Immobili Demaniali - Terreni

Prov.: NA Comune: Napoli	Foglio: 86	Part.: 36	Sub:	R.D.: 0,00		
Scheda: 210	Estensione: 5005	Qualità: ND			Reddito: 0,00	Valore: 83.491,20
Prov.: NA Comune: Napoli	Foglio: 86	Part.: 37	Sub:	R.D.: 0,00		
Scheda: 211	Estensione: 590	Qualità: ND			Reddito: 0,00	Valore: 27.138,79
Prov.: NA Comune: Napoli	Foglio: 86	Part.: 38	Sub:	R.D.: 0,00		
Scheda: 120	Estensione: 15770	Qualità: ND			Reddito: 0,00	Valore: 343.112,56
Prov.: NA Comune: Napoli	Foglio: 86	Part.: 40	Sub:	R.D.: 0,00		
Scheda: 121	Estensione: 160	Qualità: ND			Reddito: 0,00	Valore: 11.832,48
Prov.: NA Comune: Napoli	Foglio: 86	Part.: 41	Sub:	R.D.: 0,00		
Scheda: 122	Estensione: 200	Qualità: ND			Reddito: 0,00	Valore: 16.157,63
Prov.: NA Comune: Napoli	Foglio: 86	Part.: 42	Sub:	R.D.: 0,00		
Scheda: 123	Estensione: 270	Qualità: ND			Reddito: 0,00	Valore: 20.853,27
Prov.: NA Comune: Napoli	Foglio: 86	Part.: 43	Sub:	R.D.: 0,00		
Scheda: 124	Estensione: 10190	Qualità: ND			Reddito: 0,00	Valore: 309.424,27
Prov.: NA Comune: Napoli	Foglio: 86	Part.: 44	Sub:	R.D.: 0,00		
Scheda: 125	Estensione: 180	Qualità: ND			Reddito: 0,00	Valore: 23.416,65
Prov.: NA Comune: Napoli	Foglio: 86	Part.: 45	Sub:	R.D.: 0,00		
Scheda: 126	Estensione: 14250	Qualità: ND			Reddito: 0,00	Valore: 352.589,51
Prov.: NA Comune: Napoli	Foglio: 86	Part.: 46	Sub:	R.D.: 0,00		
Scheda: 127	Estensione: 270	Qualità: ND			Reddito: 0,00	Valore: 17.094,32
Prov.: NA Comune: Napoli	Foglio: 86	Part.: 47	Sub:	R.D.: 0,00		
Scheda: 128	Estensione: 230	Qualità: ND			Reddito: 0,00	Valore: 30.272,19
Prov.: NA Comune: Napoli	Foglio: 86	Part.: 48	Sub:	R.D.: 0,00		
Scheda: 129	Estensione: 46220	Qualità: ND			Reddito: 0,00	Valore: 1.165.194,41
Prov.: NA Comune: Napoli	Foglio: 86	Part.: 50	Sub:	R.D.: 0,00		
Scheda: 130	Estensione: 240	Qualità: ND			Reddito: 0,00	Valore: 12.293,09
Prov.: NA Comune: Napoli	Foglio: 86	Part.: 51	Sub:	R.D.: 0,00		
Scheda: 131	Estensione: 250	Qualità: ND			Reddito: 0,00	Valore: 15.447,23
Prov.: NA Comune: Napoli	Foglio: 86	Part.: 52	Sub:	R.D.: 0,00		
Scheda: 132	Estensione: 340	Qualità: ND			Reddito: 0,00	Valore: 24.433,44
Prov.: NA Comune: Napoli	Foglio: 86	Part.: 53	Sub:	R.D.: 0,00		
Scheda: 133	Estensione: 55	Qualità: ND			Reddito: 0,00	Valore: 2.621,07
Prov.: NA Comune: Napoli	Foglio: 86	Part.: 54	Sub:	R.D.: 0,00		
Scheda: 134	Estensione: 6440	Qualità: ND			Reddito: 0,00	Valore: 189.253,50
Prov.: NA Comune: Napoli	Foglio: 86	Part.: 55	Sub:	R.D.: 0,00		
Scheda: 135	Estensione: 4805	Qualità: ND			Reddito: 0,00	Valore: 148.582,48
Prov.: NA Comune: Napoli	Foglio: 86	Part.: 56	Sub:	R.D.: 0,00		
Scheda: 136	Estensione: 190	Qualità: ND			Reddito: 0,00	Valore: 14.696,59
Prov.: NA Comune: Napoli	Foglio: 86	Part.: 57	Sub:	R.D.: 0,00		
Scheda: 137	Estensione: 68	Qualità: ND			Reddito: 0,00	Valore: 3.941,92
Prov.: NA Comune: Napoli	Foglio: 86	Part.: 58	Sub:	R.D.: 0,00		
Scheda: 138	Estensione: 410	Qualità: ND			Reddito: 0,00	Valore: 22.992,75
Prov.: NA Comune: Napoli	Foglio: 86	Part.: 59	Sub:	R.D.: 0,00		
Scheda: 139	Estensione: 2960	Qualità: ND			Reddito: 0,00	Valore: 138.679,04

Direzione Generale per le Risorse Strumentali Allegato L - Immobili Demaniali - Terreni

Prov.: NA Comune: Napoli	Foglio: 86	Part.: 60	Sub:	R.D.: 0,00		
Scheda: 140	Estensione: 380	Qualità: ND			Reddito: 0,00	Valore: 42.510,25
Prov.: NA Comune: Napoli	Foglio: 86	Part.: 61	Sub:	R.D.: 0,00		
Scheda: 141	Estensione: 44	Qualità: ND			Reddito: 0,00	Valore: 5.189,87
Prov.: NA Comune: Napoli	Foglio: 86	Part.: 62	Sub:	R.D.: 0,00		
Scheda: 212	Estensione: 110	Qualità: ND			Reddito: 0,00	Valore: 10.748,58
Prov.: NA Comune: Napoli	Foglio: 86	Part.: 63	Sub:	R.D.: 0,00		
Scheda: 173	Estensione: 1303	Qualità: ND			Reddito: 0,00	Valore: 47.517,90
Prov.: NA Comune: Napoli	Foglio: 86	Part.: 64	Sub:	R.D.: 0,00		
Scheda: 213	Estensione: 1640	Qualità: ND			Reddito: 0,00	Valore: 56.323,96
Prov.: NA Comune: Napoli	Foglio: 86	Part.: 65	Sub:	R.D.: 0,00		
Scheda: 142	Estensione: 392	Qualità: ND			Reddito: 0,00	Valore: 22.846,25
Prov.: NA Comune: Napoli	Foglio: 86	Part.: 66	Sub:	R.D.: 0,00		
Scheda: 143	Estensione: 100	Qualità: ND			Reddito: 0,00	Valore: 21.219,19
Prov.: NA Comune: Napoli	Foglio: 86	Part.: 67	Sub:	R.D.: 0,00		
Scheda: 144	Estensione: 220	Qualità: ND			Reddito: 0,00	Valore: 15.891,53
Prov.: NA Comune: Napoli	Foglio: 86	Part.: 68	Sub:	R.D.: 0,00		
Scheda: 145	Estensione: 370	Qualità: ND			Reddito: 0,00	Valore: 32.641,31
Prov.: NA Comune: Napoli	Foglio: 86	Part.: 69	Sub:	R.D.: 0,00		
Scheda: 146	Estensione: 340	Qualità: ND			Reddito: 0,00	Valore: 19.953,40
Prov.: NA Comune: Napoli	Foglio: 86	Part.: 70	Sub:	R.D.: 0,00		
Scheda: 147	Estensione: 330	Qualità: ND			Reddito: 0,00	Valore: 41.689,92
Prov.: NA Comune: Napoli	Foglio: 86	Part.: 71	Sub:	R.D.: 0,00		
Scheda: 148	Estensione: 7130	Qualità: ND			Reddito: 0,00	Valore: 195.787,52
Prov.: NA Comune: Napoli	Foglio: 86	Part.: 72	Sub:	R.D.: 0,00		
Scheda: 149	Estensione: 180	Qualità: ND			Reddito: 0,00	Valore: 18.710,43
Prov.: NA Comune: Napoli	Foglio: 86	Part.: 73	Sub:	R.D.: 0,00		
Scheda: 150	Estensione: 8930	Qualità: ND			Reddito: 0,00	Valore: 271.449,36
Prov.: NA Comune: Napoli	Foglio: 86	Part.: 74	Sub:	R.D.: 0,00		
Scheda: 151	Estensione: 440	Qualità: ND			Reddito: 0,00	Valore: 36.418,02
Prov.: NA Comune: Napoli	Foglio: 86	Part.: 75	Sub:	R.D.: 0,00		
Scheda: 152	Estensione: 310	Qualità: ND			Reddito: 0,00	Valore: 28.703,21
Prov.: NA Comune: Napoli	Foglio: 86	Part.: 76	Sub:	R.D.: 0,00		
Scheda: 86	Estensione: 1740	Qualità: ND			Reddito: 0,00	Valore: 186.380,10
Prov.: NA Comune: Napoli	Foglio: 86	Part.: 77	Sub:	R.D.: 0,00		
Scheda: 87	Estensione: 4690	Qualità: ND			Reddito: 0,00	Valore: 502.369,35
Prov.: NA Comune: Napoli	Foglio: 86	Part.: 78	Sub:	R.D.: 0,00		
Scheda: 88	Estensione: 210	Qualità: ND			Reddito: 0,00	Valore: 22.494,15
Prov.: NA Comune: Napoli	Foglio: 86	Part.: 79	Sub:	R.D.: 0,00		
Scheda: 89	Estensione: 58	Qualità: ND			Reddito: 0,00	Valore: 6.212,67
Prov.: NA Comune: Napoli	Foglio: 86	Part.: 80	Sub:	R.D.: 0,00		
Scheda: 90	Estensione: 110	Qualità: ND			Reddito: 0,00	Valore: 11.782,65
Prov.: NA Comune: Napoli	Foglio: 86	Part.: 81	Sub:	R.D.: 0,00		
Scheda: 153	Estensione: 320	Qualità: ND			Reddito: 0,00	Valore: 25.869,01

Direzione Generale per le Risorse Strumentali Allegato L - Immobili Demaniali - Terreni

Prov.: NA Comune: Napoli	Foglio: 86	Part.: 82	Sub:	R.D.: 0,00		
Scheda: 223	Estensione: 150	Qualità: ND			Reddito: 0,00	Valore: 15.727,94
Prov.: NA Comune: Napoli	Foglio: 86	Part.: 83	Sub:	R.D.: 0,00		
Scheda: 154	Estensione: 5890	Qualità: ND			Reddito: 0,00	Valore: 188.232,94
Prov.: NA Comune: Napoli	Foglio: 86	Part.: 84	Sub:	R.D.: 0,00		
Scheda: 224	Estensione: 240	Qualità: ND			Reddito: 0,00	Valore: 40.094,15
Prov.: NA Comune: Napoli	Foglio: 86	Part.: 86	Sub:	R.D.: 0,00		
Scheda: 155	Estensione: 450	Qualità: ND			Reddito: 0,00	Valore: 18.385,72
Prov.: NA Comune: Napoli	Foglio: 86	Part.: 87	Sub:	R.D.: 0,00		
Scheda: 156	Estensione: 10339	Qualità: ND			Reddito: 0,00	Valore: 271.276,39
Prov.: NA Comune: Napoli	Foglio: 86	Part.: 88	Sub:	R.D.: 0,00		
Scheda: 157	Estensione: 56	Qualità: ND			Reddito: 0,00	Valore: 2.053,63
Prov.: NA Comune: Napoli	Foglio: 86	Part.: 89	Sub:	R.D.: 0,00		
Scheda: 158	Estensione: 180	Qualità: ND			Reddito: 0,00	Valore: 18.616,84
Prov.: NA Comune: Napoli	Foglio: 86	Part.: 90	Sub:	R.D.: 0,00		
Scheda: 159	Estensione: 300	Qualità: ND			Reddito: 0,00	Valore: 22.314,08
Prov.: NA Comune: Napoli	Foglio: 86	Part.: 91	Sub:	R.D.: 0,00		
Scheda: 573	Estensione: 98	Qualità: ND			Reddito: 0,00	Valore: 21.210,14
Prov.: NA Comune: Napoli	Foglio: 86	Part.: 92	Sub:	R.D.: 0,00		
Scheda: 574	Estensione: 780	Qualità: ND			Reddito: 0,00	Valore: 168.815,40
Prov.: NA Comune: Napoli	Foglio: 86	Part.: 93	Sub:	R.D.: 0,00		
Scheda: 160	Estensione: 290	Qualità: ND			Reddito: 0,00	Valore: 23.073,38
Prov.: NA Comune: Napoli	Foglio: 86	Part.: 94	Sub:	R.D.: 0,00		
Scheda: 174	Estensione: 100	Qualità: ND			Reddito: 0,00	Valore: 667,26
Prov.: NA Comune: Napoli	Foglio: 86	Part.: 95	Sub:	R.D.: 0,00		
Scheda: 161	Estensione: 24410	Qualità: ND			Reddito: 0,00	Valore: 676.925,44
Prov.: NA Comune: Napoli	Foglio: 87	Part.: 215	Sub:	R.D.: 0,00		
Scheda: 162	Estensione: 2560	Qualità: ND			Reddito: 0,00	Valore: 132.819,84
Prov.: NA Comune: Napoli	Foglio: 87	Part.: 216	Sub:	R.D.: 0,00		
Scheda: 457	Estensione: 2580	Qualità: ND			Reddito: 0,00	Valore: 70.018,57
Prov.: NA Comune: Napoli	Foglio: 87	Part.: 217	Sub:	R.D.: 0,00		
Scheda: 163	Estensione: 160	Qualità: ND			Reddito: 0,00	Valore: 4.425,00
Prov.: NA Comune: Napoli	Foglio: 87	Part.: 218	Sub:	R.D.: 0,00		
Scheda: 214	Estensione: 600	Qualità: ND			Reddito: 0,00	Valore: 52.972,76
Prov.: NA Comune: Napoli	Foglio: 87	Part.: 219	Sub:	R.D.: 0,00		
Scheda: 458	Estensione: 2080	Qualità: ND			Reddito: 0,00	Valore: 48.204,54
Prov.: NA Comune: Napoli	Foglio: 87	Part.: 220	Sub:	R.D.: 0,00		
Scheda: 459	Estensione: 290	Qualità: ND			Reddito: 0,00	Valore: 22.572,41
Prov.: NA Comune: Napoli	Foglio: 87	Part.: 221	Sub:	R.D.: 0,00		
Scheda: 215	Estensione: 230	Qualità: ND			Reddito: 0,00	Valore: 2.612,33
Prov.: NA Comune: Napoli	Foglio: 87	Part.: 222	Sub:	R.D.: 0,00		
Scheda: 216	Estensione: 31	Qualità: ND			Reddito: 0,00	Valore: 19.647,91
Prov.: NA Comune: Napoli	Foglio: 87	Part.: 223	Sub:	R.D.: 0,00		
Scheda: 175	Estensione: 2490	Qualità: ND			Reddito: 0,00	Valore: 33.932,77

Direzione Generale per le Risorse Strumentali Allegato L - Immobili Demaniali - Terreni

Prov.: NA Comune: Napoli Foglio: 87 Part.: 224 Sub: R.D.: 0,00		
Scheda: 176 Estensione: 2330 Qualità: ND	Reddito: 0,00	Valore: 36.415,89
Prov.: NA Comune: Napoli Foglio: 87 Part.: 225 Sub: R.D.: 0,00		
Scheda: 460 Estensione: 200 Qualità: ND	Reddito: 0,00	Valore: 3.336,31
Prov.: NA Comune: Napoli Foglio: 87 Part.: 226 Sub: R.D.: 0,00		
Scheda: 177 Estensione: 1970 Qualità: ND	Reddito: 0,00	Valore: 15.691,20
Prov.: NA Comune: Napoli Foglio: 87 Part.: 227 Sub: R.D.: 0,00		
Scheda: 164 Estensione: 5130 Qualità: ND	Reddito: 0,00	Valore: 133.181,17
Prov.: NA Comune: Napoli Foglio: 87 Part.: 228 Sub: R.D.: 0,00		
Scheda: 165 Estensione: 280 Qualità: ND	Reddito: 0,00	Valore: 20.138,86
Prov.: NA Comune: Napoli Foglio: 87 Part.: 229 Sub: R.D.: 0,00		
Scheda: 178 Estensione: 290 Qualità: ND	Reddito: 0,00	Valore: 38.330,91
Prov.: NA Comune: Napoli Foglio: 87 Part.: 230 Sub: R.D.: 0,00		
Scheda: 179 Estensione: 68 Qualità: ND	Reddito: 0,00	Valore: 9.888,56
Prov.: NA Comune: Napoli Foglio: 87 Part.: 231 Sub: R.D.: 0,00		
Scheda: 180 Estensione: 48 Qualità: ND	Reddito: 0,00	Valore: 6.980,16
Prov.: NA Comune: Napoli Foglio: 87 Part.: 232 Sub: R.D.: 0,00		
Scheda: 166 Estensione: 4580 Qualità: ND	Reddito: 0,00	Valore: 126.665,70
Prov.: NA Comune: Napoli Foglio: 87 Part.: 307 Sub: R.D.: 0,00		
Scheda: 217 Estensione: 270 Qualità: ND	Reddito: 0,00	Valore: 2.702,41
Prov.: NA Comune: Napoli Foglio: 87 Part.: 308 Sub: R.D.: 0,00		
Scheda: 167 Estensione: 1784 Qualità: ND	Reddito: 0,00	Valore: 49.338,78
Prov.: NA Comune: Napoli Foglio: 87 Part.: 563 Sub: R.D.: 0,00		
Scheda: 218 Estensione: 148 Qualità: ND	Reddito: 0,00	Valore: 4.256,48
Prov.: NA Comune: Napoli Foglio: 87 Part.: 564 Sub: R.D.: 0,00		
Scheda: 219 Estensione: 1946 Qualità: ND	Reddito: 0,00	Valore: 67.773,09
Prov.: NA Comune: Napoli Foglio: 87 Part.: 565 Sub: R.D.: 0,00		
Scheda: 220 Estensione: 297 Qualità: ND	Reddito: 0,00	Valore: 23.170,07
Prov.: NA Comune: Napoli Foglio: 87 Part.: 566 Sub: R.D.: 0,00		
Scheda: 221 Estensione: 196 Qualità: ND	Reddito: 0,00	Valore: 6.123,61
Prov.: NA Comune: Napoli Foglio: 87 Part.: 657 Sub: R.D.: 0,00		
Scheda: 222 Estensione: 2323 Qualità: ND	Reddito: 0,00	Valore: 66.809,48
Prov.: NA Comune: Napoli Foglio: 95 Part.: 315 Sub: R.D.: 0,59		
Scheda: 3135 Estensione: 0 Qualità: bosco ceduo	Reddito: 0,00	Valore: 95,87
Prov.: NA Comune: Nola Foglio: 12 Part.: 197 Sub: R.D.: 0,00		
Scheda: 2781 Estensione: 760 Qualità: ND	Reddito: 0,00	Valore: 49.254,77
Prov.: NA Comune: Nola Foglio: 12 Part.: 203 Sub: R.D.: 0,00		
Scheda: 2782 Estensione: 280 Qualità: ND	Reddito: 0,00	Valore: 18.146,50
Prov.: NA Comune: Nola Foglio: 12 Part.: 205 Sub: R.D.: 0,00		
Scheda: 2783 Estensione: 330 Qualità: ND	Reddito: 0,00	Valore: 21.386,94
Prov.: NA Comune: Nola Foglio: 18 Part.: 40 Sub: R.D.: 0,00		
Scheda: 1614 Estensione: 0 Qualità: ND	Reddito: 0,00	Valore: 0,00
Prov.: NA Comune: Nola Foglio: 18 Part.: 41 Sub: R.D.: 0,00		
Scheda: 1615 Estensione: 0 Qualità: ND	Reddito: 0,00	Valore: 0,00

Direzione Generale per le Risorse Strumentali Allegato L - Immobili Demaniali - Terreni

Prov.: NA Comune: Nola Foglio: 21 Part.: 1463 Sub: R.D.: 0,00		
Scheda: 3235 Estensione: Qualità:	Reddito: 338,05	Valore: 0,00
Prov.: NA Comune: Nola Foglio: ND Part.: ND Sub: R.D.: 272,02		
Scheda: 3145 Estensione: 0 Qualità: ND	Reddito: 0,00	Valore: 44.023,25
Prov.: NA Comune: Ottaviano Foglio: 8 Part.: 225 Sub: R.D.: 0,00		
Scheda: 1619 Estensione: 0 Qualità: ND	Reddito: 0,00	Valore: 0,00
Prov.: NA Comune: Poggiomarino Foglio: 12 Part.: 206 Sub: R.D.: 0,00		
Scheda: 1667 Estensione: 0 Qualità: ND	Reddito: 0,00	Valore: 0,00
Prov.: NA Comune: Poggiomarino Foglio: 13 Part.: 701 Sub: R.D.: 0,00		
Scheda: 1668 Estensione: 0 Qualità: ND	Reddito: 0,00	Valore: 0,00
Prov.: NA Comune: Poggiomarino Foglio: 16 Part.: 156 Sub: R.D.: 0,00		
Scheda: 1669 Estensione: 0 Qualità: ND	Reddito: 0,00	Valore: 0,00
Prov.: NA Comune: Poggiomarino Foglio: 5 Part.: 2 Sub: R.D.: 0,00		
Scheda: 3216 Estensione: Qualità:	Reddito: 346,21	Valore: 0,00
Prov.: NA Comune: Pollena Trocchia Foglio: 4 Part.: 584 Sub: R.D.: 0,00		
Scheda: 1674 Estensione: 0 Qualità: Ente Urbano	Reddito: 0,00	Valore: 0,00
Prov.: NA Comune: Pollena Trocchia Foglio: 4 Part.: 86 Sub: R.D.: 0,00		
Scheda: 1675 Estensione: 0 Qualità: ND	Reddito: 0,00	Valore: 0,00
Prov.: NA Comune: Pomigliano D'Arco Foglio: 10 Part.: 176 Sub: R.D.: 12,39		
Scheda: 3271 Estensione: Qualità:	Reddito: 347,14	Valore: 2.013,37
Prov.: NA Comune: Pomigliano D'Arco Foglio: 11 Part.: 10 Sub: R.D.: 70,20		
Scheda: 3143 Estensione: 0 Qualità: ND	Reddito: 0,00	Valore: 11.407,50
Prov.: NA Comune: Pomigliano D'Arco Foglio: 11 Part.: 193 Sub: R.D.: 0,00		
Scheda: 3183 Estensione: Qualità:	Reddito: 343,71	Valore: 0,00
Prov.: NA Comune: Pomigliano D'Arco Foglio: 12 Part.: 164 Sub: R.D.: 0,00		
Scheda: 2795 Estensione: 522 Qualità: ND	Reddito: 0,00	Valore: 2.174,64
Prov.: NA Comune: Pomigliano D'Arco Foglio: 12 Part.: 165 Sub: R.D.: 0,00		
Scheda: 2796 Estensione: 1035 Qualità: ND	Reddito: 0,00	Valore: 9.075,42
Prov.: NA Comune: Pomigliano D'Arco Foglio: 12 Part.: 326 Sub: R.D.: 0,00		
Scheda: 2797 Estensione: 1035 Qualità: ND	Reddito: 0,00	Valore: 10.558,15
Prov.: NA Comune: Pomigliano D'Arco Foglio: 12 Part.: 36 Sub: R.D.: 0,00		
Scheda: 2798 Estensione: 262 Qualità: ND	Reddito: 0,00	Valore: 1.991,62
Prov.: NA Comune: Pomigliano D'Arco Foglio: 12 Part.: 37 Sub: R.D.: 0,00		
Scheda: 2799 Estensione: 150 Qualità: ND	Reddito: 0,00	Valore: 961,38
Prov.: NA Comune: Pomigliano D'Arco Foglio: 12 Part.: 70 Sub: R.D.: 0,00		
Scheda: 2800 Estensione: 300 Qualità: ND	Reddito: 0,00	Valore: 2.280,48
Prov.: NA Comune: Pomigliano D'Arco Foglio: 3 Part.: 4141 Sub: R.D.: 0,00		
Scheda: 1684 Estensione: 0 Qualità: Ente Urbano	Reddito: 0,00	Valore: 2.288,28
Prov.: NA Comune: Pomigliano D'Arco Foglio: 3 Part.: 4142 Sub: R.D.: 0,00		
Scheda: 1685 Estensione: 0 Qualità: ND	Reddito: 0,00	Valore: 0,00
Prov.: NA Comune: Pomigliano D'Arco Foglio: 4 Part.: 15 Sub: R.D.: 0,00		
Scheda: 1686 Estensione: 0 Qualità: Ferrovia	Reddito: 0,00	Valore: 0,00
Prov.: NA Comune: Pomigliano D'Arco Foglio: 4 Part.: 633 Sub: R.D.: 4,04		
Scheda: 1687 Estensione: 0 Qualità: Seminativo irriguo	Reddito: 0,00	Valore: 656,50

Direzione Generale per le Risorse Strumentali Allegato L - Immobili Demaniali - Terreni

Prov.: NA Comune: Pomigliano D'Arco Foglio: 6 Part.: 2629 Sub:	R.D.: 0,00		
Scheda: 1688 Estensione: 0 Qualità: ND	Reddito: 0,00	Valore: 0,00	
Prov.: NA Comune: Pomigliano D'Arco Foglio: 7 Part.: 182 Sub:	R.D.: 0,00		
Scheda: 2801 Estensione: 546 Qualità: ND	Reddito: 0,00	Valore: 4.783,66	
Prov.: NA Comune: Pomigliano D'Arco Foglio: 7 Part.: 185 Sub:	R.D.: 0,00		
Scheda: 2802 Estensione: 333 Qualità: ND	Reddito: 0,00	Valore: 2.307,66	
Prov.: NA Comune: Pomigliano D'Arco Foglio: 7 Part.: 186 Sub:	R.D.: 0,00		
Scheda: 2803 Estensione: 13 Qualità: ND	Reddito: 0,00	Valore: 169,42	
Prov.: NA Comune: Pomigliano D'Arco Foglio: 7 Part.: 187 Sub:	R.D.: 0,00		
Scheda: 2804 Estensione: 1300 Qualità: ND	Reddito: 0,00	Valore: 9.918,86	
Prov.: NA Comune: Pomigliano D'Arco Foglio: 7 Part.: 188 Sub:	R.D.: 0,00		
Scheda: 2805 Estensione: 150 Qualità: ND	Reddito: 0,00	Valore: 1.954,80	
Prov.: NA Comune: Pomigliano D'Arco Foglio: 7 Part.: 195 Sub:	R.D.: 0,00		
Scheda: 2806 Estensione: 200 Qualità: ND	Reddito: 0,00	Valore: 425,21	
Prov.: NA Comune: Pomigliano D'Arco Foglio: 7 Part.: 374 Sub:	R.D.: 0,00		
Scheda: 2807 Estensione: 180 Qualità: ND	Reddito: 0,00	Valore: 775,62	
Prov.: NA Comune: Pomigliano D'Arco Foglio: 7 Part.: 474 Sub:	R.D.: 0,00		
Scheda: 2808 Estensione: 172 Qualità: ND	Reddito: 0,00	Valore: 1.314,68	
Prov.: NA Comune: Pomigliano D'Arco Foglio: 7 Part.: 53 Sub:	R.D.: 0,00		
Scheda: 2809 Estensione: 4573 Qualità: ND	Reddito: 0,00	Valore: 18.029,18	
Prov.: NA Comune: Pomigliano D'Arco Foglio: 7 Part.: 58 Sub:	R.D.: 0,00		
Scheda: 2810 Estensione: 324 Qualità: ND	Reddito: 0,00	Valore: 1.284,90	
Prov.: NA Comune: Pomigliano D'Arco Foglio: 7 Part.: 65 Sub:	R.D.: 0,00		
Scheda: 2811 Estensione: 3816 Qualità: ND	Reddito: 0,00	Valore: 14.897,88	
Prov.: NA Comune: Pomigliano D'Arco Foglio: 7 Part.: 69 Sub:	R.D.: 0,00		
Scheda: 2812 Estensione: 1340 Qualità: ND	Reddito: 0,00	Valore: 9.286,09	
Prov.: NA Comune: Pomigliano D'Arco Foglio: 7 Part.: 73 Sub:	R.D.: 0,00		
Scheda: 2813 Estensione: 4150 Qualità: ND	Reddito: 0,00	Valore: 8.212,82	
Prov.: NA Comune: Pomigliano D'Arco Foglio: 7 Part.: 93 Sub:	R.D.: 0,00		
Scheda: 2814 Estensione: 99 Qualità: ND	Reddito: 0,00	Valore: 391,99	
Prov.: NA Comune: Pompei Foglio: 10 Part.: 105 Sub:	R.D.: 0,00		
Scheda: 1689 Estensione: 0 Qualità: ND	Reddito: 0,00	Valore: 0,00	
Prov.: NA Comune: Pompei Foglio: 10 Part.: 112 Sub:	R.D.: 0,00		
Scheda: 1690 Estensione: 0 Qualità: ND	Reddito: 0,00	Valore: 0,00	
Prov.: NA Comune: Pompei Foglio: 11 Part.: 122 Sub:	R.D.: 0,00		
Scheda: 1691 Estensione: 0 Qualità: ND	Reddito: 0,00	Valore: 0,00	
Prov.: NA Comune: Pompei Foglio: 11 Part.: 21 Sub:	R.D.: 0,00		
Scheda: 1692 Estensione: 0 Qualità: ND	Reddito: 0,00	Valore: 0,00	
Prov.: NA Comune: Pompei Foglio: 11 Part.: 322 Sub:	R.D.: 0,00		
Scheda: 1693 Estensione: 0 Qualità: ND	Reddito: 0,00	Valore: 0,00	
Prov.: NA Comune: Pompei Foglio: 12 Part.: 719 Sub:	R.D.: 0,00		
Scheda: 1694 Estensione: 0 Qualità: ND	Reddito: 0,00	Valore: 0,00	
Prov.: NA Comune: Pompei Foglio: 7 Part.: 116 Sub:	R.D.: 1,41		
Scheda: 3214 Estensione: Qualità:	Reddito: 332,81	Valore: 229,12	

Direzione Generale per le Risorse Strumentali Allegato L - Immobili Demaniali - Terreni

Prov.: NA Comune: Pompei Foglio: 8 Part.: 108 Sub: R.D.: 0,00		
Scheda: 1700 Estensione: 0 Qualità: ND	Reddito: 0,00	Valore: 0,00
Prov.: NA Comune: Pompei Foglio: 8 Part.: 128 Sub: R.D.: 0,00		
Scheda: 1701 Estensione: 0 Qualità: ND	Reddito: 0,00	Valore: 0,00
Prov.: NA Comune: Pompei Foglio: 8 Part.: 288 Sub: R.D.: 0,00		
Scheda: 3244 Estensione: Qualità:	Reddito: 557,19	Valore: 0,00
Prov.: NA Comune: Pompei Foglio: 8 Part.: 29 Sub: R.D.: 0,43		
Scheda: 3259 Estensione: Qualità:	Reddito: 822,79	Valore: 69,87
Prov.: NA Comune: Pompei Foglio: 8 Part.: 291 Sub: R.D.: 0,00		
Scheda: 1706 Estensione: 0 Qualità: ND	Reddito: 0,00	Valore: 0,00
Prov.: NA Comune: Pompei Foglio: 8 Part.: 356 Sub: R.D.: 0,00		
Scheda: 1707 Estensione: 0 Qualità: ND	Reddito: 0,00	Valore: 0,00
Prov.: NA Comune: Pompei Foglio: 8 Part.: 411 Sub: R.D.: 0,04		
Scheda: 1708 Estensione: 0 Qualità: ND	Reddito: 0,00	Valore: 6,75
Prov.: NA Comune: Pompei Foglio: 8 Part.: 535 Sub: R.D.: 0,05		
Scheda: 1710 Estensione: 0 Qualità: ND	Reddito: 0,00	Valore: 8,44
Prov.: NA Comune: Pompei Foglio: 8 Part.: 73 Sub: R.D.: 0,00		
Scheda: 1711 Estensione: 0 Qualità: ND	Reddito: 0,00	Valore: 0,00
Prov.: NA Comune: Portici Foglio: 1 Part.: 742 Sub: R.D.: 0,00		
Scheda: 1712 Estensione: 0 Qualità: Ferrovia	Reddito: 0,00	Valore: 0,00
Prov.: NA Comune: Portici Foglio: 1 Part.: 744 Sub: R.D.: 0,00		
Scheda: 1713 Estensione: 0 Qualità: Incolto sterile	Reddito: 0,00	Valore: 0,00
Prov.: NA Comune: Portici Foglio: 3 Part.: 1707 Sub: R.D.: 0,31		
Scheda: 1714 Estensione: 0 Qualità: Incolto produttivo	Reddito: 0,00	Valore: 50,38
Prov.: NA Comune: Portici Foglio: 3 Part.: 1708 Sub: R.D.: 0,43		
Scheda: 1715 Estensione: 0 Qualità: Incolto produttivo	Reddito: 0,00	Valore: 69,88
Prov.: NA Comune: Portici Foglio: 3 Part.: 547 Sub: R.D.: 0,00		
Scheda: 1717 Estensione: 0 Qualità: Ferrovia	Reddito: 0,00	Valore: 0,00
Prov.: NA Comune: Portici Foglio: 3 Part.: 564 Sub: R.D.: 0,00		
Scheda: 1718 Estensione: 0 Qualità: Ferrovia	Reddito: 0,00	Valore: 0,00
Prov.: NA Comune: Portici Foglio: 6 Part.: 394 Sub: R.D.: 0,00		
Scheda: 1719 Estensione: 0 Qualità: Ferrovia	Reddito: 0,00	Valore: 0,00
Prov.: NA Comune: Portici Foglio: 6 Part.: 516 Sub: R.D.: 0,00		
Scheda: 1720 Estensione: 0 Qualità: ND	Reddito: 0,00	Valore: 0,00
Prov.: NA Comune: Portici Foglio: 6 Part.: 517 Sub: R.D.: 0,00		
Scheda: 1721 Estensione: 0 Qualità: ND	Reddito: 0,00	Valore: 0,00
Prov.: NA Comune: Portici Foglio: Nd Part.: ND Sub: R.D.: 0,00		
Scheda: 3139 Estensione: 0 Qualità: ND	Reddito: 0,00	Valore: 0,00
Prov.: NA Comune: Pozzuoli Foglio: 2 Part.: 103 Sub: R.D.: 0,00		
Scheda: 1725 Estensione: 0 Qualità: Seminativo	Reddito: 0,00	Valore: 35,75
Prov.: NA Comune: Pozzuoli Foglio: 2 Part.: 104 Sub: R.D.: 0,00		
Scheda: 1726 Estensione: 0 Qualità: Seminativo	Reddito: 0,00	Valore: 26,00
Prov.: NA Comune: Pozzuoli Foglio: 2 Part.: 105 Sub: R.D.: 0,00		
Scheda: 1727 Estensione: 0 Qualità: Fabbricato rurale	Reddito: 0,00	Valore: 0,00

Direzione Generale per le Risorse Strumentali Allegato L - Immobili Demaniali - Terreni

Prov.: NA Comune: Pozzuoli	Foglio: 2	Part.: 56	Sub:	R.D.: 0,00		
Scheda: 1728	Estensione: 0	Qualità: ND			Reddito: 0,00	Valore: 61,75
Prov.: NA Comune: Pozzuoli	Foglio: 2	Part.: 58	Sub:	R.D.: 0,00		
Scheda: 1729	Estensione: 0	Qualità: FU D ACCERT			Reddito: 0,00	Valore: 0,00
Prov.: NA Comune: Pozzuoli	Foglio: 21	Part.: 121	Sub:	R.D.: 0,00		
Scheda: 3277	Estensione:	Qualità:			Reddito: 320,00	Valore: 0,00
Prov.: NA Comune: Pozzuoli	Foglio: 21	Part.: 248	Sub:	R.D.: 0,14		
Scheda: 594	Estensione: 0	Qualità: Bosco ceduo			Reddito: 0,00	Valore: 22,75
Prov.: NA Comune: Pozzuoli	Foglio: 21	Part.: 250	Sub:	R.D.: 0,08		
Scheda: 595	Estensione: 0	Qualità: Bosco ceduo			Reddito: 0,00	Valore: 13,00
Prov.: NA Comune: Pozzuoli	Foglio: 21	Part.: 252	Sub:	R.D.: 40,02		
Scheda: 596	Estensione: 0	Qualità: frutteto irriguo			Reddito: 0,00	Valore: 6.503,25
Prov.: NA Comune: Pozzuoli	Foglio: 21	Part.: 254	Sub:	R.D.: 0,02		
Scheda: 597	Estensione: 0	Qualità: Bosco ceduo			Reddito: 0,00	Valore: 3,25
Prov.: NA Comune: Pozzuoli	Foglio: 21	Part.: 260	Sub:	R.D.: 0,31		
Scheda: 598	Estensione: 0	Qualità: Bosco ceduo			Reddito: 0,00	Valore: 50,38
Prov.: NA Comune: Pozzuoli	Foglio: 21	Part.: 274	Sub:	R.D.: 2,60		
Scheda: 599	Estensione: 0	Qualità: frutteto irriguo			Reddito: 0,00	Valore: 422,50
Prov.: NA Comune: Pozzuoli	Foglio: 21	Part.: 275	Sub:	R.D.: 42,80		
Scheda: 600	Estensione: 0	Qualità: frutteto irriguo			Reddito: 0,00	Valore: 6.955,00
Prov.: NA Comune: Pozzuoli	Foglio: 21	Part.: 276	Sub:	R.D.: 1,67		
Scheda: 601	Estensione: 0	Qualità: frutteto irriguo			Reddito: 0,00	Valore: 271,38
Prov.: NA Comune: Pozzuoli	Foglio: 21	Part.: 312	Sub:	R.D.: 55,58		
Scheda: 602	Estensione: 0	Qualità: Agrumeto irriguo			Reddito: 0,00	Valore: 9.031,75
Prov.: NA Comune: Pozzuoli	Foglio: 42	Part.: 102	Sub:	R.D.: 0,00		
Scheda: 1732	Estensione: 0	Qualità: ND			Reddito: 0,00	Valore: 0,00
Prov.: NA Comune: Pozzuoli	Foglio: 50	Part.: 2	Sub:	R.D.: 0,00		
Scheda: 1735	Estensione: 0	Qualità: FU D ACCERT			Reddito: 0,00	Valore: 0,00
Prov.: NA Comune: Pozzuoli	Foglio: 50	Part.: 3	Sub:	R.D.: 0,00		
Scheda: 1736	Estensione: 0	Qualità: FU D ACCERT			Reddito: 0,00	Valore: 0,00
Prov.: NA Comune: Pozzuoli	Foglio: 50	Part.: 4	Sub:	R.D.: 0,00		
Scheda: 1737	Estensione: 0	Qualità: FU D ACCERT			Reddito: 0,00	Valore: 0,00
Prov.: NA Comune: Pozzuoli	Foglio: 50	Part.: 64	Sub:	R.D.: 0,00		
Scheda: 1738	Estensione: 0	Qualità: Ferrovia			Reddito: 0,00	Valore: 0,00
Prov.: NA Comune: Pozzuoli	Foglio: 55	Part.: 372	Sub:	R.D.: 0,60		
Scheda: 3269	Estensione:	Qualità:			Reddito: 1.222,29	Valore: 97,50
Prov.: NA Comune: Pozzuoli	Foglio: 56	Part.: 1127	Sub:	R.D.: 0,00		
Scheda: 1740	Estensione: 0	Qualità: ND			Reddito: 0,00	Valore: 0,00
Prov.: NA Comune: Pozzuoli	Foglio: 56	Part.: 214	Sub:	R.D.: 0,00		
Scheda: 1744	Estensione: 0	Qualità: ND			Reddito: 0,00	Valore: 0,00
Prov.: NA Comune: Pozzuoli	Foglio: 56	Part.: 885	Sub:	R.D.: 0,00		
Scheda: 1745	Estensione: 0	Qualità: ND			Reddito: 0,00	Valore: 0,00
Prov.: NA Comune: Pozzuoli	Foglio: 56	Part.: 886	Sub:	R.D.: 0,00		
Scheda: 1746	Estensione: 0	Qualità: ND			Reddito: 0,00	Valore: 0,00

Direzione Generale per le Risorse Strumentali Allegato L - Immobili Demaniali - Terreni

Prov.: NA Comune: Pozzuoli	Foglio: 77	Part.: 38	Sub:	R.D.: 0,00		
Scheda: 1750	Estensione: 0	Qualità: ND			Reddito: 0,00	Valore: 0,00
Prov.: NA Comune: Pozzuoli	Foglio: 8	Part.: 128	Sub:	R.D.: 141,19		
Scheda: 603	Estensione: 0	Qualità: frutteto irriguo			Reddito: 0,00	Valore: 23.918,38
Prov.: NA Comune: Pozzuoli	Foglio: 8	Part.: 128	Sub:	R.D.: 147,19		
Scheda: 3229	Estensione:	Qualità:			Reddito: 445,44	Valore: 0,00
Prov.: NA Comune: Pozzuoli	Foglio: 8	Part.: 128	Sub:	R.D.: 0,00		
Scheda: 3273	Estensione:	Qualità:			Reddito: 2.579,40	Valore: 0,00
Prov.: NA Comune: Pozzuoli	Foglio: 8	Part.: 260	Sub:	R.D.: 20,39		
Scheda: 604	Estensione: 0	Qualità: Seminativo irriguo			Reddito: 0,00	Valore: 3.313,38
Prov.: NA Comune: Pozzuoli	Foglio: 8	Part.: 261	Sub:	R.D.: 11,65		
Scheda: 605	Estensione: 0	Qualità: Seminativo irriguo			Reddito: 0,00	Valore: 1.893,13
Prov.: NA Comune: Pozzuoli	Foglio: 8	Part.: 262	Sub:	R.D.: 4,92		
Scheda: 606	Estensione: 0	Qualità: frutteto irriguo			Reddito: 0,00	Valore: 799,50
Prov.: NA Comune: Pozzuoli	Foglio: 8	Part.: 33	Sub:	R.D.: 978,64		
Scheda: 607	Estensione: 0	Qualità: Seminativo irriguo			Reddito: 0,00	Valore: 159.029,00
Prov.: NA Comune: Pozzuoli	Foglio: 92	Part.: 40	Sub:	R.D.: 0,00		
Scheda: 1763	Estensione: 0	Qualità: FU D ACCERT			Reddito: 0,00	Valore: 0,00
Prov.: NA Comune: Pozzuoli	Foglio: 94	Part.: 13	Sub:	R.D.: 0,00		
Scheda: 1766	Estensione: 0	Qualità: FU D ACCERT			Reddito: 0,00	Valore: 0,00
Prov.: NA Comune: Pozzuoli	Foglio: 94	Part.: 48	Sub: 2	R.D.: 0,00		
Scheda: 1723	Estensione: 0	Qualità: ND			Reddito: 0,00	Valore: 0,00
Prov.: NA Comune: Pozzuoli	Foglio: 94	Part.: 48	Sub: 3	R.D.: 0,00		
Scheda: 1724	Estensione: 0	Qualità: ND			Reddito: 0,00	Valore: 0,00
Prov.: NA Comune: Procida	Foglio: 11	Part.: 745	Sub:	R.D.: 9,71		
Scheda: 3138	Estensione: 0	Qualità: Vigneto			Reddito: 0,00	Valore: 1.610,37
Prov.: NA Comune: Qualiano	Foglio: 1	Part.: 236	Sub:	R.D.: 0,00		
Scheda: 2816	Estensione: 70	Qualità: ND			Reddito: 0,00	Valore: 2.997,79
Prov.: NA Comune: Qualiano	Foglio: 1	Part.: 273	Sub:	R.D.: 0,00		
Scheda: 2817	Estensione: 3855	Qualità: ND			Reddito: 0,00	Valore: 38.584,44
Prov.: NA Comune: Qualiano	Foglio: 1	Part.: 277	Sub:	R.D.: 0,00		
Scheda: 3056	Estensione: 120	Qualità: ND			Reddito: 0,00	Valore: 1.345,29
Prov.: NA Comune: Qualiano	Foglio: 1	Part.: 281	Sub:	R.D.: 0,00		
Scheda: 2818	Estensione: 3000	Qualità: ND			Reddito: 0,00	Valore: 11.224,05
Prov.: NA Comune: Qualiano	Foglio: 1	Part.: 292	Sub:	R.D.: 0,00		
Scheda: 3057	Estensione: 300	Qualità: ND			Reddito: 0,00	Valore: 3.363,22
Prov.: NA Comune: Qualiano	Foglio: 1	Part.: 318	Sub:	R.D.: 0,00		
Scheda: 2819	Estensione: 270	Qualità: ND			Reddito: 0,00	Valore: 11.562,92
Prov.: NA Comune: Qualiano	Foglio: 1	Part.: 336	Sub:	R.D.: 0,00		
Scheda: 3053	Estensione: 420	Qualità: ND			Reddito: 0,00	Valore: 4.708,51
Prov.: NA Comune: Qualiano	Foglio: 1	Part.: 338	Sub:	R.D.: 0,00		
Scheda: 3055	Estensione: 260	Qualità: ND			Reddito: 0,00	Valore: 2.914,79
Prov.: NA Comune: Qualiano	Foglio: 1	Part.: 343	Sub:	R.D.: 0,00		
Scheda: 3061	Estensione: 355	Qualità: ND			Reddito: 0,00	Valore: 1.454,35

Direzione Generale per le Risorse Strumentali Allegato L - Immobili Demaniali - Terreni

Prov.: NA Comune: Qualiano	Foglio: 1	Part.: 391	Sub:	R.D.: 0,00		
Scheda: 3058	Estensione: 759	Qualità: ND		Reddito: 0,00	Valore: 346.026,12	
Prov.: NA Comune: Qualiano	Foglio: 1	Part.: 395	Sub:	R.D.: 0,00		
Scheda: 3062	Estensione: 175	Qualità: ND		Reddito: 0,00	Valore: 716,93	
Prov.: NA Comune: Qualiano	Foglio: 1	Part.: 397	Sub:	R.D.: 0,00		
Scheda: 3060	Estensione: 225	Qualità: ND		Reddito: 0,00	Valore: 3.288,41	
Prov.: NA Comune: Qualiano	Foglio: 1	Part.: 399	Sub:	R.D.: 0,00		
Scheda: 3059	Estensione: 640	Qualità: ND		Reddito: 0,00	Valore: 11.138,89	
Prov.: NA Comune: Qualiano	Foglio: 1	Part.: 86	Sub:	R.D.: 0,00		
Scheda: 2820	Estensione: 5025	Qualità: ND		Reddito: 0,00	Valore: 50.294,90	
Prov.: NA Comune: Qualiano	Foglio: 2	Part.: 108	Sub:	R.D.: 0,00		
Scheda: 2821	Estensione: 700	Qualità: ND		Reddito: 0,00	Valore: 7.006,25	
Prov.: NA Comune: Qualiano	Foglio: 2	Part.: 132	Sub:	R.D.: 0,00		
Scheda: 2822	Estensione: 593	Qualità: ND		Reddito: 0,00	Valore: 3.303,01	
Prov.: NA Comune: Qualiano	Foglio: 2	Part.: 133	Sub:	R.D.: 0,00		
Scheda: 2823	Estensione: 270	Qualità: ND		Reddito: 0,00	Valore: 1.503,09	
Prov.: NA Comune: Qualiano	Foglio: 2	Part.: 134	Sub:	R.D.: 0,00		
Scheda: 2824	Estensione: 1183	Qualità: ND		Reddito: 0,00	Valore: 6.477,91	
Prov.: NA Comune: Qualiano	Foglio: 2	Part.: 136	Sub:	R.D.: 0,00		
Scheda: 2825	Estensione: 161	Qualità: ND		Reddito: 0,00	Valore: 896,77	
Prov.: NA Comune: Qualiano	Foglio: 2	Part.: 191	Sub:	R.D.: 0,00		
Scheda: 2826	Estensione: 43	Qualità: ND		Reddito: 0,00	Valore: 239,51	
Prov.: NA Comune: Qualiano	Foglio: 2	Part.: 192	Sub:	R.D.: 0,00		
Scheda: 2827	Estensione: 80	Qualità: ND		Reddito: 0,00	Valore: 445,60	
Prov.: NA Comune: Qualiano	Foglio: 2	Part.: 222	Sub:	R.D.: 0,00		
Scheda: 2828	Estensione: 336	Qualità: ND		Reddito: 0,00	Valore: 1.871,52	
Prov.: NA Comune: Qualiano	Foglio: 2	Part.: 223	Sub:	R.D.: 0,00		
Scheda: 2829	Estensione: 177	Qualità: ND		Reddito: 0,00	Valore: 985,89	
Prov.: NA Comune: Qualiano	Foglio: 2	Part.: 40	Sub:	R.D.: 0,00		
Scheda: 2830	Estensione: 81	Qualità: ND		Reddito: 0,00	Valore: 451,17	
Prov.: NA Comune: Qualiano	Foglio: 2	Part.: 410	Sub:	R.D.: 0,00		
Scheda: 2831	Estensione: 1080	Qualità: ND		Reddito: 0,00	Valore: 10.809,65	
Prov.: NA Comune: Qualiano	Foglio: 2	Part.: 412	Sub:	R.D.: 0,00		
Scheda: 2832	Estensione: 280	Qualità: ND		Reddito: 0,00	Valore: 18.009,12	
Prov.: NA Comune: Qualiano	Foglio: 2	Part.: 413	Sub:	R.D.: 0,00		
Scheda: 2833	Estensione: 20	Qualità: ND		Reddito: 0,00	Valore: 129,94	
Prov.: NA Comune: Qualiano	Foglio: 2	Part.: 431	Sub:	R.D.: 0,00		
Scheda: 2815	Estensione: 2858	Qualità: ND		Reddito: 0,00	Valore: 52.777,84	
Prov.: NA Comune: Qualiano	Foglio: 2	Part.: 451	Sub:	R.D.: 0,00		
Scheda: 2834	Estensione: 56	Qualità: ND		Reddito: 0,00	Valore: 1.379,56	
Prov.: NA Comune: Qualiano	Foglio: 2	Part.: 461	Sub:	R.D.: 0,00		
Scheda: 2835	Estensione: 15520	Qualità: ND		Reddito: 0,00	Valore: 155.338,67	
Prov.: NA Comune: Qualiano	Foglio: 2	Part.: 462	Sub:	R.D.: 0,00		
Scheda: 2836	Estensione: 54	Qualità: ND		Reddito: 0,00	Valore: 540,48	

Direzione Generale per le Risorse Strumentali Allegato L - Immobili Demaniali - Terreni

Prov.: NA Comune: Qualiano	Foglio: 2	Part.: 477	Sub:	R.D.: 0,00		
Scheda: 2837	Estensione: 426	Qualità: ND		Reddito: 0,00	Valore: 2.618,12	
Prov.: NA Comune: Qualiano	Foglio: 2	Part.: 480	Sub:	R.D.: 0,00		
Scheda: 2838	Estensione: 900	Qualità: ND		Reddito: 0,00	Valore: 13.380,37	
Prov.: NA Comune: Qualiano	Foglio: 2	Part.: 488	Sub:	R.D.: 0,00		
Scheda: 2839	Estensione: 440	Qualità: ND		Reddito: 0,00	Valore: 4.943,49	
Prov.: NA Comune: Qualiano	Foglio: 2	Part.: 502	Sub:	R.D.: 0,00		
Scheda: 2840	Estensione: 260	Qualità: ND		Reddito: 0,00	Valore: 16.722,75	
Prov.: NA Comune: Qualiano	Foglio: 2	Part.: 510	Sub:	R.D.: 0,00		
Scheda: 2841	Estensione: 194	Qualità: ND		Reddito: 0,00	Valore: 2.313,91	
Prov.: NA Comune: Qualiano	Foglio: 2	Part.: 512	Sub:	R.D.: 0,00		
Scheda: 2842	Estensione: 60	Qualità: ND		Reddito: 0,00	Valore: 715,64	
Prov.: NA Comune: Qualiano	Foglio: 2	Part.: 514	Sub:	R.D.: 0,00		
Scheda: 2843	Estensione: 100	Qualità: ND		Reddito: 0,00	Valore: 886,76	
Prov.: NA Comune: Qualiano	Foglio: 2	Part.: 559	Sub:	R.D.: 0,00		
Scheda: 2844	Estensione: 210	Qualità: ND		Reddito: 0,00	Valore: 5.173,35	
Prov.: NA Comune: Qualiano	Foglio: 2	Part.: 596	Sub:	R.D.: 0,00		
Scheda: 2845	Estensione: 630	Qualità: ND		Reddito: 0,00	Valore: 154.937,07	
Prov.: NA Comune: Qualiano	Foglio: 2	Part.: 598	Sub:	R.D.: 0,00		
Scheda: 3054	Estensione: 1190	Qualità: ND		Reddito: 0,00	Valore: 19.154,62	
Prov.: NA Comune: Qualiano	Foglio: 2	Part.: 603	Sub:	R.D.: 0,00		
Scheda: 2846	Estensione: 816	Qualità: ND		Reddito: 0,00	Valore: 162.683,92	
Prov.: NA Comune: Qualiano	Foglio: 2	Part.: 7	Sub:	R.D.: 0,00		
Scheda: 2847	Estensione: 269	Qualità: ND		Reddito: 0,00	Valore: 1.498,33	
Prov.: NA Comune: Qualiano	Foglio: 2	Part.: 8	Sub:	R.D.: 0,00		
Scheda: 2848	Estensione: 2960	Qualità: ND		Reddito: 0,00	Valore: 29.626,45	
Prov.: NA Comune: Quarto	Foglio: 11	Part.: 156	Sub:	R.D.: 0,00		
Scheda: 1767	Estensione: 0	Qualità: FU D ACCERT		Reddito: 0,00	Valore: 0,00	
Prov.: NA Comune: Quarto	Foglio: 12	Part.: 1245	Sub:	R.D.: 3,36		
Scheda: 3241	Estensione:	Qualità:		Reddito: 339,49	Valore: 546,00	
Prov.: NA Comune: Quarto	Foglio: 12	Part.: 1787	Sub:	R.D.: 0,00		
Scheda: 1768	Estensione: 0	Qualità: Ente Urbano		Reddito: 0,00	Valore: 0,00	
Prov.: NA Comune: Quarto	Foglio: 12	Part.: 1789	Sub:	R.D.: 0,00		
Scheda: 1769	Estensione: 0	Qualità: Ente Urbano		Reddito: 0,00	Valore: 0,00	
Prov.: NA Comune: Quarto	Foglio: 12	Part.: 1790	Sub:	R.D.: 0,00		
Scheda: 1770	Estensione: 0	Qualità: Ente Urbano		Reddito: 0,00	Valore: 0,00	
Prov.: NA Comune: Quarto	Foglio: 12	Part.: 1791	Sub:	R.D.: 0,00		
Scheda: 1771	Estensione: 0	Qualità: Ente Urbano		Reddito: 0,00	Valore: 0,00	
Prov.: NA Comune: Quarto	Foglio: 12	Part.: 283	Sub:	R.D.: 0,00		
Scheda: 1772	Estensione: 0	Qualità: Seminativo		Reddito: 0,00	Valore: 4.676,75	
Prov.: NA Comune: Quarto	Foglio: 12	Part.: 284	Sub:	R.D.: 0,00		
Scheda: 1773	Estensione: 0	Qualità: FU D ACCERT		Reddito: 0,00	Valore: 0,00	
Prov.: NA Comune: Quarto	Foglio: 12	Part.: 413	Sub:	R.D.: 0,00		
Scheda: 1774	Estensione: 0	Qualità: Seminativo		Reddito: 0,00	Valore: 4.223,38	

Direzione Generale per le Risorse Strumentali Allegato L - Immobili Demaniali - Terreni

Prov.: NA Comune: Quarto Foglio: 12 Part.: 422 Sub: R.D.: 0,00		
Scheda: 1775 Estensione: 0 Qualità: Seminativo arborato	Reddito: 0,00	Valore: 6.823,38
Prov.: NA Comune: Quarto Foglio: 13 Part.: 1995 Sub: R.D.: 0,00		
Scheda: 1776 Estensione: 0 Qualità: Vigneto	Reddito: 0,00	Valore: 559,00
Prov.: NA Comune: Quarto Foglio: 13 Part.: 586 Sub: R.D.: 0,00		
Scheda: 1777 Estensione: 0 Qualità: Vigneto	Reddito: 0,00	Valore: 3.706,63
Prov.: NA Comune: Quarto Foglio: 15 Part.: 387 Sub: R.D.: 0,00		
Scheda: 1778 Estensione: 0 Qualità: FU D ACCERT	Reddito: 0,00	Valore: 0,00
Prov.: NA Comune: Quarto Foglio: 7 Part.: 175 Sub: R.D.: 0,00		
Scheda: 1779 Estensione: 0 Qualità: Frutteto	Reddito: 0,00	Valore: 9.343,75
Prov.: NA Comune: Quarto Foglio: 7 Part.: 422 Sub: R.D.: 0,00		
Scheda: 1780 Estensione: 0 Qualità: Seminativo	Reddito: 0,00	Valore: 100,75
Prov.: NA Comune: Quarto Foglio: 7 Part.: 423 Sub: R.D.: 0,00		
Scheda: 1781 Estensione: 0 Qualità: Seminativo	Reddito: 0,00	Valore: 251,88
Prov.: NA Comune: Quarto Foglio: 7 Part.: 504 Sub: R.D.: 0,00		
Scheda: 1782 Estensione: 0 Qualità: Seminativo arborato	Reddito: 0,00	Valore: 3.818,75
Prov.: NA Comune: Quarto Foglio: 7 Part.: 510 Sub: R.D.: 0,00		
Scheda: 1783 Estensione: 0 Qualità: Seminativo	Reddito: 0,00	Valore: 13.914,88
Prov.: NA Comune: Quarto Foglio: 7 Part.: 514 Sub: R.D.: 0,00		
Scheda: 1784 Estensione: 0 Qualità: Seminativo arborato	Reddito: 0,00	Valore: 2.182,38
Prov.: NA Comune: Quarto Foglio: 7 Part.: 632 Sub: R.D.: 0,00		
Scheda: 1785 Estensione: 0 Qualità: Seminativo arborato	Reddito: 0,00	Valore: 261,63
Prov.: NA Comune: Quarto Foglio: 7 Part.: 695 Sub: R.D.: 0,00		
Scheda: 1788 Estensione: 0 Qualità: ND	Reddito: 0,00	Valore: 74.953,13
Prov.: NA Comune: Quarto Foglio: 7 Part.: 783 Sub: R.D.: 0,00		
Scheda: 1789 Estensione: 0 Qualità: Seminativo arborato	Reddito: 0,00	Valore: 1.207,38
Prov.: NA Comune: Quarto Foglio: 7 Part.: 784 Sub: R.D.: 0,00		
Scheda: 1790 Estensione: 0 Qualità: Seminativo arborato	Reddito: 0,00	Valore: 4.030,00
Prov.: NA Comune: San Giorgio A Cremano Foglio: 2 Part.: 189 Sub: R.D.: 0,00		
Scheda: 1803 Estensione: 0 Qualità: Ferrovia	Reddito: 0,00	Valore: 0,00
Prov.: NA Comune: San Giorgio A Cremano Foglio: 2 Part.: 196 Sub: R.D.: 0,00		
Scheda: 1804 Estensione: 0 Qualità: Ferrovia	Reddito: 0,00	Valore: 0,00
Prov.: NA Comune: San Giorgio A Cremano Foglio: 2 Part.: 200 Sub: R.D.: 0,00		
Scheda: 1805 Estensione: 0 Qualità: Ferrovia	Reddito: 0,00	Valore: 0,00
Prov.: NA Comune: San Giorgio A Cremano Foglio: 2 Part.: 203 Sub: R.D.: 0,00		
Scheda: 1800 Estensione: 0 Qualità: Ferrovia	Reddito: 0,00	Valore: 0,00
Prov.: NA Comune: San Giorgio A Cremano Foglio: 3 Part.: 1103 Sub: R.D.: 0,00		
Scheda: 1801 Estensione: 0 Qualità: Ferrovia	Reddito: 0,00	Valore: 0,00
Prov.: NA Comune: San Giorgio A Cremano Foglio: 3 Part.: 1129 Sub: R.D.: 0,00		
Scheda: 1806 Estensione: 0 Qualità: Ferrovia	Reddito: 0,00	Valore: 0,00
Prov.: NA Comune: San Giorgio A Cremano Foglio: 3 Part.: 1619 Sub: R.D.: 0,00		
Scheda: 1807 Estensione: 0 Qualità: Incolto sterile	Reddito: 0,00	Valore: 0,00
Prov.: NA Comune: San Giorgio A Cremano Foglio: 3 Part.: 338 Sub: R.D.: 0,00		
Scheda: 1808 Estensione: 0 Qualità: ND	Reddito: 0,00	Valore: 0,00

Direzione Generale per le Risorse Strumentali Allegato L - Immobili Demaniali - Terreni

Prov.: NA Comune: San Giorgio A Cremano Foglio: 4 Part.: 199 Sub:	R.D.: 0,00	
Scheda: 1809 Estensione: 0 Qualità: Frutteto	Reddito: 0,00	Valore: 0,00
Prov.: NA Comune: San Giorgio A Cremano Foglio: 4 Part.: 384 Sub:	R.D.: 3,47	
Scheda: 1810 Estensione: 0 Qualità: Frutteto	Reddito: 0,00	Valore: 563,88
Prov.: NA Comune: San Giorgio A Cremano Foglio: 4 Part.: 405 Sub:	R.D.: 3,37	
Scheda: 1811 Estensione: 0 Qualità: Frutteto	Reddito: 0,00	Valore: 547,63
Prov.: NA Comune: San Giorgio A Cremano Foglio: 4 Part.: 797 Sub:	R.D.: 35,80	
Scheda: 1812 Estensione: 0 Qualità: Frutteto	Reddito: 0,00	Valore: 5.817,50
Prov.: NA Comune: San Giorgio A Cremano Foglio: 4 Part.: 810 Sub:	R.D.: 0,00	
Scheda: 1813 Estensione: 0 Qualità: Incolto sterile	Reddito: 0,00	Valore: 0,00
Prov.: NA Comune: San Giorgio A Cremano Foglio: 4 Part.: 812 Sub:	R.D.: 7,34	
Scheda: 1814 Estensione: 0 Qualità: Frutteto	Reddito: 0,00	Valore: 1.192,75
Prov.: NA Comune: San Giorgio A Cremano Foglio: 5 Part.: 163 Sub:	R.D.: 0,00	
Scheda: 1815 Estensione: 0 Qualità: Ferrovia	Reddito: 0,00	Valore: 0,00
Prov.: NA Comune: San Giorgio A Cremano Foglio: 5 Part.: 530 Sub:	R.D.: 0,00	
Scheda: 1816 Estensione: 0 Qualità: Ferrovia	Reddito: 0,00	Valore: 0,00
Prov.: NA Comune: San Giorgio A Cremano Foglio: 5 Part.: 531 Sub:	R.D.: 0,00	
Scheda: 1802 Estensione: 0 Qualità: Ferrovia	Reddito: 0,00	Valore: 0,00
Prov.: NA Comune: San Giorgio A Cremano Foglio: 5 Part.: 67 Sub:	R.D.: 0,00	
Scheda: 1817 Estensione: 0 Qualità: Ferrovia	Reddito: 0,00	Valore: 0,00
Prov.: NA Comune: San Giorgio A Cremano Foglio: 5 Part.: 79 Sub:	R.D.: 0,00	
Scheda: 1818 Estensione: 0 Qualità: Ente Urbano	Reddito: 0,00	Valore: 0,00
Prov.: NA Comune: San Giuseppe Vesuviano Foglio: 18 Part.: 244 Sub:	R.D.: 0,00	
Scheda: 1820 Estensione: 0 Qualità: Ente Urbano	Reddito: 0,00	Valore: 0,00
Prov.: NA Comune: San Giuseppe Vesuviano Foglio: 18 Part.: 751 Sub:	R.D.: 0,00	
Scheda: 1821 Estensione: 0 Qualità: Ente Urbano	Reddito: 0,00	Valore: 0,00
Prov.: NA Comune: San Giuseppe Vesuviano Foglio: 2 Part.: 6 Sub:	R.D.: 0,00	
Scheda: 1823 Estensione: 0 Qualità: ND	Reddito: 0,00	Valore: 0,00
Prov.: NA Comune: San Vitaliano Foglio: 6 Part.: 165 Sub:	R.D.: 0,00	
Scheda: 1847 Estensione: 0 Qualità: ND	Reddito: 0,00	Valore: 0,00
Prov.: NA Comune: San Vitaliano Foglio: 6 Part.: 598 Sub:	R.D.: 16,30	
Scheda: 1848 Estensione: 0 Qualità: ND	Reddito: 0,00	Valore: 2.648,75
Prov.: NA Comune: San Vitaliano Foglio: 6 Part.: 599 Sub:	R.D.: 13,15	
Scheda: 1849 Estensione: 0 Qualità: ND	Reddito: 0,00	Valore: 2.630,00
Prov.: NA Comune: San Vitaliano Foglio: 6 Part.: 602 Sub:	R.D.: 10,33	
Scheda: 1850 Estensione: 0 Qualità: ND	Reddito: 0,00	Valore: 1.678,63
Prov.: NA Comune: San Vitaliano Foglio: 7 Part.: 268 Sub:	R.D.: 42,60	
Scheda: 3194 Estensione: Qualità:	Reddito: 343,14	Valore: 6.922,50
Prov.: NA Comune: Sant'Anastasia Foglio: 12 Part.: 157 Sub:	R.D.: 0,00	
Scheda: 2855 Estensione: 450 Qualità: ND	Reddito: 0,00	Valore: 3.919,87
Prov.: NA Comune: Sant'Anastasia Foglio: 12 Part.: 167 Sub:	R.D.: 0,00	
Scheda: 2856 Estensione: 340 Qualità: ND	Reddito: 0,00	Valore: 2.961,88
Prov.: NA Comune: Sant'Anastasia Foglio: 2 Part.: 108 Sub:	R.D.: 0,00	
Scheda: 2857 Estensione: 1449 Qualità: ND	Reddito: 0,00	Valore: 9.837,45

Direzione Generale per le Risorse Strumentali Allegato L - Immobili Demaniali - Terreni

Prov.: NA Comune: Sant'Anastasia Foglio: 2 Part.: 109 Sub:	R.D.: 0,00	
Scheda: 2858 Estensione: 1008 Qualità: ND	Reddito: 0,00	Valore: 4.712,20
Prov.: NA Comune: Sant'Anastasia Foglio: 2 Part.: 126 Sub:	R.D.: 0,00	
Scheda: 2859 Estensione: 319 Qualità: ND	Reddito: 0,00	Valore: 1.417,36
Prov.: NA Comune: Sant'Anastasia Foglio: 2 Part.: 127 Sub:	R.D.: 0,00	
Scheda: 2860 Estensione: 445 Qualità: ND	Reddito: 0,00	Valore: 1.996,26
Prov.: NA Comune: Sant'Anastasia Foglio: 2 Part.: 128 Sub:	R.D.: 0,00	
Scheda: 2861 Estensione: 1899 Qualità: ND	Reddito: 0,00	Valore: 8.383,05
Prov.: NA Comune: Sant'Anastasia Foglio: 2 Part.: 130 Sub:	R.D.: 0,00	
Scheda: 2862 Estensione: 3945 Qualità: ND	Reddito: 0,00	Valore: 27.627,83
Prov.: NA Comune: Sant'Anastasia Foglio: 2 Part.: 131 Sub:	R.D.: 0,00	
Scheda: 2863 Estensione: 1211 Qualità: ND	Reddito: 0,00	Valore: 9.552,25
Prov.: NA Comune: Sant'Anastasia Foglio: 2 Part.: 132 Sub:	R.D.: 0,00	
Scheda: 2864 Estensione: 2450 Qualità: ND	Reddito: 0,00	Valore: 10.996,17
Prov.: NA Comune: Sant'Anastasia Foglio: 2 Part.: 135 Sub:	R.D.: 0,00	
Scheda: 2865 Estensione: 2062 Qualità: ND	Reddito: 0,00	Valore: 17.677,31
Prov.: NA Comune: Sant'Anastasia Foglio: 2 Part.: 162 Sub:	R.D.: 0,00	
Scheda: 2866 Estensione: 169 Qualità: ND	Reddito: 0,00	Valore: 758,13
Prov.: NA Comune: Sant'Anastasia Foglio: 2 Part.: 189 Sub:	R.D.: 0,00	
Scheda: 2867 Estensione: 713 Qualità: ND	Reddito: 0,00	Valore: 3.364,46
Prov.: NA Comune: Sant'Anastasia Foglio: 2 Part.: 190 Sub:	R.D.: 0,00	
Scheda: 2868 Estensione: 1126 Qualità: ND	Reddito: 0,00	Valore: 5.319,35
Prov.: NA Comune: Sant'Anastasia Foglio: 2 Part.: 191 Sub:	R.D.: 0,00	
Scheda: 2869 Estensione: 1670 Qualità: ND	Reddito: 0,00	Valore: 7.888,08
Prov.: NA Comune: Sant'Anastasia Foglio: 2 Part.: 193 Sub:	R.D.: 0,00	
Scheda: 2870 Estensione: 5800 Qualità: ND	Reddito: 0,00	Valore: 25.354,88
Prov.: NA Comune: Sant'Anastasia Foglio: 2 Part.: 204 Sub:	R.D.: 0,00	
Scheda: 2871 Estensione: 49 Qualità: ND	Reddito: 0,00	Valore: 231,22
Prov.: NA Comune: Sant'Anastasia Foglio: 2 Part.: 205 Sub:	R.D.: 0,00	
Scheda: 2872 Estensione: 410 Qualità: ND	Reddito: 0,00	Valore: 984,02
Prov.: NA Comune: Sant'Anastasia Foglio: 2 Part.: 206 Sub:	R.D.: 0,00	
Scheda: 2873 Estensione: 698 Qualità: ND	Reddito: 0,00	Valore: 3.297,43
Prov.: NA Comune: Sant'Anastasia Foglio: 2 Part.: 214 Sub:	R.D.: 0,00	
Scheda: 2874 Estensione: 2058 Qualità: ND	Reddito: 0,00	Valore: 20.891,43
Prov.: NA Comune: Sant'Anastasia Foglio: 2 Part.: 223 Sub:	R.D.: 0,00	
Scheda: 2875 Estensione: 56 Qualità: ND	Reddito: 0,00	Valore: 244,81
Prov.: NA Comune: Sant'Anastasia Foglio: 2 Part.: 228 Sub:	R.D.: 0,00	
Scheda: 2876 Estensione: 90 Qualità: ND	Reddito: 0,00	Valore: 397,98
Prov.: NA Comune: Sant'Anastasia Foglio: 2 Part.: 229 Sub:	R.D.: 0,00	
Scheda: 2877 Estensione: 4889 Qualità: ND	Reddito: 0,00	Valore: 21.619,26
Prov.: NA Comune: Sant'Anastasia Foglio: 2 Part.: 241 Sub:	R.D.: 0,00	
Scheda: 2878 Estensione: 175 Qualità: ND	Reddito: 0,00	Valore: 762,02
Prov.: NA Comune: Sant'Anastasia Foglio: 2 Part.: 243 Sub:	R.D.: 0,00	
Scheda: 2879 Estensione: 1543 Qualità: ND	Reddito: 0,00	Valore: 6.745,27

Direzione Generale per le Risorse Strumentali Allegato L - Immobili Demaniali - Terreni

Prov.: NA Comune: Sant'Anastasia Foglio: 2 Part.: 269 Sub:	R.D.: 0,00	
Scheda: 2880 Estensione: 16 Qualità: ND	Reddito: 0,00	Valore: 75,53
Prov.: NA Comune: Sant'Anastasia Foglio: 2 Part.: 270 Sub:	R.D.: 0,00	
Scheda: 2881 Estensione: 810 Qualità: ND	Reddito: 0,00	Valore: 3.822,18
Prov.: NA Comune: Sant'Anastasia Foglio: 2 Part.: 271 Sub:	R.D.: 0,00	
Scheda: 2882 Estensione: 66 Qualità: ND	Reddito: 0,00	Valore: 308,54
Prov.: NA Comune: Sant'Anastasia Foglio: 2 Part.: 274 Sub:	R.D.: 0,36	
Scheda: 2853 Estensione: 165 Qualità: ND	Reddito: 0,00	Valore: 70,86
Prov.: NA Comune: Sant'Anastasia Foglio: 2 Part.: 296 Sub:	R.D.: 0,00	
Scheda: 2883 Estensione: 1266 Qualità: ND	Reddito: 0,00	Valore: 9.986,09
Prov.: NA Comune: Sant'Anastasia Foglio: 2 Part.: 326 Sub:	R.D.: 0,00	
Scheda: 2884 Estensione: 6 Qualità: ND	Reddito: 0,00	Valore: 26,92
Prov.: NA Comune: Sant'Anastasia Foglio: 2 Part.: 330 Sub:	R.D.: 0,00	
Scheda: 2885 Estensione: 199 Qualità: ND	Reddito: 0,00	Valore: 892,71
Prov.: NA Comune: Sant'Anastasia Foglio: 2 Part.: 53 Sub:	R.D.: 0,00	
Scheda: 2886 Estensione: 4541 Qualità: ND	Reddito: 0,00	Valore: 19.851,13
Prov.: NA Comune: Sant'Anastasia Foglio: 2 Part.: 54 Sub:	R.D.: 0,00	
Scheda: 2887 Estensione: 510 Qualità: ND	Reddito: 0,00	Valore: 3.886,30
Prov.: NA Comune: Sant'Anastasia Foglio: 2 Part.: 77 Sub:	R.D.: 0,00	
Scheda: 2888 Estensione: 3582 Qualità: ND	Reddito: 0,00	Valore: 27.295,51
Prov.: NA Comune: Sant'Anastasia Foglio: 3 Part.: 13 Sub:	R.D.: 0,00	
Scheda: 2889 Estensione: 600 Qualità: ND	Reddito: 0,00	Valore: 7.423,71
Prov.: NA Comune: Sant'Anastasia Foglio: 3 Part.: 169 Sub:	R.D.: 0,00	
Scheda: 2890 Estensione: 14 Qualità: ND	Reddito: 0,00	Valore: 121,96
Prov.: NA Comune: Sant'Anastasia Foglio: 3 Part.: 17 Sub:	R.D.: 0,00	
Scheda: 2891 Estensione: 377 Qualità: ND	Reddito: 0,00	Valore: 1.504,99
Prov.: NA Comune: Sant'Anastasia Foglio: 3 Part.: 20 Sub:	R.D.: 0,00	
Scheda: 2892 Estensione: 3600 Qualità: ND	Reddito: 0,00	Valore: 24.485,55
Prov.: NA Comune: Sant'Anastasia Foglio: 3 Part.: 234 Sub:	R.D.: 0,00	
Scheda: 2893 Estensione: 1065 Qualità: ND	Reddito: 0,00	Valore: 13.171,21
Prov.: NA Comune: Sant'Anastasia Foglio: 3 Part.: 24 Sub:	R.D.: 0,00	
Scheda: 2894 Estensione: 42 Qualità: ND	Reddito: 0,00	Valore: 167,66
Prov.: NA Comune: Sant'Anastasia Foglio: 3 Part.: 253 Sub:	R.D.: 0,00	
Scheda: 2895 Estensione: 1460 Qualità: ND	Reddito: 0,00	Valore: 18.048,24
Prov.: NA Comune: Sant'Anastasia Foglio: 3 Part.: 260 Sub:	R.D.: 0,00	
Scheda: 2896 Estensione: 2346 Qualità: ND	Reddito: 0,00	Valore: 29.052,58
Prov.: NA Comune: Sant'Anastasia Foglio: 3 Part.: 268 Sub:	R.D.: 0,00	
Scheda: 2897 Estensione: 100 Qualità: ND	Reddito: 0,00	Valore: 871,16
Prov.: NA Comune: Sant'Anastasia Foglio: 3 Part.: 306 Sub:	R.D.: 0,00	
Scheda: 2898 Estensione: 300 Qualità: ND	Reddito: 0,00	Valore: 3.711,85
Prov.: NA Comune: Sant'Anastasia Foglio: 3 Part.: 307 Sub:	R.D.: 0,00	
Scheda: 2899 Estensione: 10 Qualità: ND	Reddito: 0,00	Valore: 28,41
Prov.: NA Comune: Sant'Anastasia Foglio: 3 Part.: 317 Sub:	R.D.: 0,00	
Scheda: 2900 Estensione: 1085 Qualità: ND	Reddito: 0,00	Valore: 13.418,55

Direzione Generale per le Risorse Strumentali Allegato L - Immobili Demaniali - Terreni

Prov.: NA Comune: Sant'Anastasia Foglio: 3 Part.: 318 Sub:	R.D.: 0,00	
Scheda: 2901 Estensione: 260 Qualità: ND	Reddito: 0,00	Valore: 3.215,51
Prov.: NA Comune: Sant'Anastasia Foglio: 3 Part.: 49 Sub:	R.D.: 8,89	
Scheda: 2854 Estensione: 391 Qualità: ND	Reddito: 0,00	Valore: 2.422,02
Prov.: NA Comune: Sant'Anastasia Foglio: 3 Part.: 501 Sub:	R.D.: 0,00	
Scheda: 2902 Estensione: 1460 Qualità: ND	Reddito: 0,00	Valore: 9.229,74
Prov.: NA Comune: Sant'Anastasia Foglio: 3 Part.: 502 Sub:	R.D.: 0,00	
Scheda: 2903 Estensione: 1413 Qualità: ND	Reddito: 0,00	Valore: 17.497,13
Prov.: NA Comune: Sant'Anastasia Foglio: 3 Part.: 51 Sub:	R.D.: 0,00	
Scheda: 2904 Estensione: 1383 Qualità: ND	Reddito: 0,00	Valore: 12.279,36
Prov.: NA Comune: Sant'Anastasia Foglio: 3 Part.: 62 Sub:	R.D.: 0,00	
Scheda: 2905 Estensione: 62 Qualità: ND	Reddito: 0,00	Valore: 371,85
Prov.: NA Comune: Sant'Anastasia Foglio: 3 Part.: 69 Sub:	R.D.: 0,00	
Scheda: 2906 Estensione: 379 Qualità: ND	Reddito: 0,00	Valore: 1.340,67
Prov.: NA Comune: Sant'Anastasia Foglio: 4 Part.: 13 Sub:	R.D.: 0,00	
Scheda: 2907 Estensione: 4200 Qualità: ND	Reddito: 0,00	Valore: 26.788,06
Prov.: NA Comune: Sant'Anastasia Foglio: 6 Part.: 10 Sub:	R.D.: 0,00	
Scheda: 2908 Estensione: 1278 Qualità: ND	Reddito: 0,00	Valore: 3.054,45
Prov.: NA Comune: Sant'Anastasia Foglio: 6 Part.: 129 Sub:	R.D.: 0,00	
Scheda: 2909 Estensione: 293 Qualità: ND	Reddito: 0,00	Valore: 1.382,51
Prov.: NA Comune: Sant'Anastasia Foglio: 6 Part.: 13 Sub:	R.D.: 0,00	
Scheda: 2910 Estensione: 6660 Qualità: ND	Reddito: 0,00	Valore: 29.508,54
Prov.: NA Comune: Sant'Anastasia Foglio: 6 Part.: 130 Sub:	R.D.: 0,00	
Scheda: 2911 Estensione: 184 Qualità: ND	Reddito: 0,00	Valore: 865,35
Prov.: NA Comune: Sant'Anastasia Foglio: 6 Part.: 137 Sub:	R.D.: 0,00	
Scheda: 2912 Estensione: 7135 Qualità: ND	Reddito: 0,00	Valore: 20.993,76
Prov.: NA Comune: Sant'Anastasia Foglio: 6 Part.: 138 Sub:	R.D.: 0,00	
Scheda: 2913 Estensione: 2280 Qualità: ND	Reddito: 0,00	Valore: 6.717,20
Prov.: NA Comune: Sant'Anastasia Foglio: 6 Part.: 157 Sub:	R.D.: 0,00	
Scheda: 2914 Estensione: 510 Qualità: ND	Reddito: 0,00	Valore: 2.399,46
Prov.: NA Comune: Sant'Anastasia Foglio: 6 Part.: 166 Sub:	R.D.: 0,00	
Scheda: 2915 Estensione: 65 Qualità: ND	Reddito: 0,00	Valore: 306,84
Prov.: NA Comune: Sant'Anastasia Foglio: 6 Part.: 182 Sub:	R.D.: 0,00	
Scheda: 2916 Estensione: 360 Qualità: ND	Reddito: 0,00	Valore: 773,90
Prov.: NA Comune: Sant'Anastasia Foglio: 6 Part.: 214 Sub:	R.D.: 0,00	
Scheda: 2917 Estensione: 2532 Qualità: ND	Reddito: 0,00	Valore: 13.243,07
Prov.: NA Comune: Sant'Anastasia Foglio: 6 Part.: 221 Sub:	R.D.: 0,00	
Scheda: 2918 Estensione: 1925 Qualità: ND	Reddito: 0,00	Valore: 5.495,98
Prov.: NA Comune: Sant'Anastasia Foglio: 6 Part.: 230 Sub:	R.D.: 0,00	
Scheda: 2919 Estensione: 713 Qualità: ND	Reddito: 0,00	Valore: 2.100,60
Prov.: NA Comune: Sant'Anastasia Foglio: 6 Part.: 234 Sub:	R.D.: 0,00	
Scheda: 2920 Estensione: 760 Qualità: ND	Reddito: 0,00	Valore: 3.584,88
Prov.: NA Comune: Sant'Anastasia Foglio: 6 Part.: 25 Sub:	R.D.: 0,00	
Scheda: 2921 Estensione: 1980 Qualità: ND	Reddito: 0,00	Valore: 12.484,19

Direzione Generale per le Risorse Strumentali Allegato L - Immobili Demaniali - Terreni

Prov.: NA Comune: Sant'Anastasia Foglio: 6 Part.: 26 Sub:	R.D.: 0,00	
Scheda: 2922 Estensione: 5735 Qualità: ND	Reddito: 0,00	Valore: 58.604,65
Prov.: NA Comune: Sant'Anastasia Foglio: 6 Part.: 269 Sub:	R.D.: 0,00	
Scheda: 2923 Estensione: 455 Qualità: ND	Reddito: 0,00	Valore: 3.981,00
Prov.: NA Comune: Sant'Anastasia Foglio: 6 Part.: 27 Sub:	R.D.: 0,00	
Scheda: 2924 Estensione: 261 Qualità: ND	Reddito: 0,00	Valore: 5.402,59
Prov.: NA Comune: Sant'Anastasia Foglio: 6 Part.: 270 Sub:	R.D.: 0,00	
Scheda: 2925 Estensione: 1558 Qualità: ND	Reddito: 0,00	Valore: 13.631,65
Prov.: NA Comune: Sant'Anastasia Foglio: 6 Part.: 271 Sub:	R.D.: 0,00	
Scheda: 2926 Estensione: 2205 Qualità: ND	Reddito: 0,00	Valore: 10.153,78
Prov.: NA Comune: Sant'Anastasia Foglio: 6 Part.: 272 Sub:	R.D.: 0,00	
Scheda: 2927 Estensione: 2093 Qualità: ND	Reddito: 0,00	Valore: 9.638,03
Prov.: NA Comune: Sant'Anastasia Foglio: 6 Part.: 28 Sub:	R.D.: 0,00	
Scheda: 2928 Estensione: 90 Qualità: ND	Reddito: 0,00	Valore: 217,65
Prov.: NA Comune: Sant'Anastasia Foglio: 6 Part.: 295 Sub:	R.D.: 0,00	
Scheda: 2929 Estensione: 42 Qualità: ND	Reddito: 0,00	Valore: 197,60
Prov.: NA Comune: Sant'Anastasia Foglio: 6 Part.: 426 Sub:	R.D.: 0,00	
Scheda: 2930 Estensione: 2786 Qualità: ND	Reddito: 0,00	Valore: 14.640,00
Prov.: NA Comune: Sant'Anastasia Foglio: 6 Part.: 435 Sub:	R.D.: 0,00	
Scheda: 2931 Estensione: 500 Qualità: ND	Reddito: 0,00	Valore: 3.242,86
Prov.: NA Comune: Sant'Anastasia Foglio: 6 Part.: 436 Sub:	R.D.: 0,00	
Scheda: 2932 Estensione: 1450 Qualità: ND	Reddito: 0,00	Valore: 9.320,66
Prov.: NA Comune: Sant'Anastasia Foglio: 6 Part.: 437 Sub:	R.D.: 0,00	
Scheda: 2933 Estensione: 2407 Qualità: ND	Reddito: 0,00	Valore: 14.251,89
Prov.: NA Comune: Sant'Anastasia Foglio: 6 Part.: 438 Sub:	R.D.: 0,00	
Scheda: 2934 Estensione: 395 Qualità: ND	Reddito: 0,00	Valore: 2.502,08
Prov.: NA Comune: Sant'Anastasia Foglio: 6 Part.: 439 Sub:	R.D.: 0,00	
Scheda: 2935 Estensione: 2016 Qualità: ND	Reddito: 0,00	Valore: 12.704,34
Prov.: NA Comune: Sant'Anastasia Foglio: 6 Part.: 440 Sub:	R.D.: 0,00	
Scheda: 2936 Estensione: 2616 Qualità: ND	Reddito: 0,00	Valore: 12.704,34
Prov.: NA Comune: Sant'Anastasia Foglio: 6 Part.: 441 Sub:	R.D.: 0,00	
Scheda: 2937 Estensione: 1330 Qualità: ND	Reddito: 0,00	Valore: 8.328,58
Prov.: NA Comune: Sant'Anastasia Foglio: 6 Part.: 442 Sub:	R.D.: 0,00	
Scheda: 2938 Estensione: 24 Qualità: ND	Reddito: 0,00	Valore: 778,55
Prov.: NA Comune: Sant'Anastasia Foglio: 6 Part.: 48 Sub:	R.D.: 0,00	
Scheda: 2939 Estensione: 3461 Qualità: ND	Reddito: 0,00	Valore: 12.568,50
Prov.: NA Comune: Sant'Anastasia Foglio: 6 Part.: 482 Sub:	R.D.: 0,00	
Scheda: 2940 Estensione: 87 Qualità: ND	Reddito: 0,00	Valore: 410,31
Prov.: NA Comune: Sant'Anastasia Foglio: 6 Part.: 59 Sub:	R.D.: 0,00	
Scheda: 2941 Estensione: 1400 Qualità: ND	Reddito: 0,00	Valore: 4.119,31
Prov.: NA Comune: Sant'Anastasia Foglio: 6 Part.: 8 Sub:	R.D.: 0,00	
Scheda: 2942 Estensione: 1440 Qualità: Relitto stradale	Reddito: 0,00	Valore: 6.792,40
Prov.: NA Comune: Sant'Anastasia Foglio: 6 Part.: 9 Sub:	R.D.: 0,00	
Scheda: 2943 Estensione: 2030 Qualità: ND	Reddito: 0,00	Valore: 4.851,74

Direzione Generale per le Risorse Strumentali Allegato L - Immobili Demaniali - Terreni

Prov.: NA Comune: Sant'Anastasia Foglio: 7 Part.: 49 Sub:	R.D.: 0,00		
Scheda: 2944 Estensione: 2000 Qualità: ND	Reddito: 0,00	Valore: 4.380,12	
Prov.: NA Comune: Sant'Anastasia Foglio: 7 Part.: 548 Sub:	R.D.: 0,00		
Scheda: 2945 Estensione: 790 Qualità: ND	Reddito: 0,00	Valore: 6.065,61	
Prov.: NA Comune: Sant'Anastasia Foglio: 7 Part.: 549 Sub:	R.D.: 0,00		
Scheda: 2946 Estensione: 666 Qualità: ND	Reddito: 0,00	Valore: 2.230,01	
Prov.: NA Comune: Sant'Anastasia Foglio: 7 Part.: 550 Sub:	R.D.: 0,00		
Scheda: 2947 Estensione: 780 Qualità: ND	Reddito: 0,00	Valore: 2.611,72	
Prov.: NA Comune: Sant'Anastasia Foglio: 7 Part.: 551 Sub:	R.D.: 0,00		
Scheda: 2948 Estensione: 784 Qualità: ND	Reddito: 0,00	Valore: 2.625,11	
Prov.: NA Comune: Sant'Anastasia Foglio: 7 Part.: 63 Sub:	R.D.: 0,00		
Scheda: 2949 Estensione: 172 Qualità: ND	Reddito: 0,00	Valore: 903,18	
Prov.: NA Comune: Sant'Anastasia Foglio: 7 Part.: 70 Sub:	R.D.: 0,00		
Scheda: 2950 Estensione: 1722 Qualità: ND	Reddito: 0,00	Valore: 13.233,19	
Prov.: NA Comune: Sant'Anastasia Foglio: 7 Part.: 82 Sub:	R.D.: 0,00		
Scheda: 2951 Estensione: 1033 Qualità: ND	Reddito: 0,00	Valore: 2.861,45	
Prov.: NA Comune: Sant'Antimo Foglio: 2 Part.: -844 Sub:	R.D.: 0,00		
Scheda: 3275 Estensione: Qualità:	Reddito: 1.642,70	Valore: 0,00	
Prov.: NA Comune: Sant'Antimo Foglio: 2 Part.: 844 Sub:	R.D.: 0,00		
Scheda: 3234 Estensione: Qualità:	Reddito: 1.642,70	Valore: 0,00	
Prov.: NA Comune: Sant'Antimo Foglio: 5 Part.: 691 Sub:	R.D.: 27,28		
Scheda: 3256 Estensione: Qualità:	Reddito: 881,57	Valore: 4.449,25	
Prov.: NA Comune: Saviano Foglio: 2 Part.: 484 Sub:	R.D.: 202,64		
Scheda: 1931 Estensione: 0 Qualità: ND	Reddito: 0,00	Valore: 32.929,00	
Prov.: NA Comune: Scisciano Foglio: 1 Part.: 1327 Sub:	R.D.: 0,00		
Scheda: 1934 Estensione: 0 Qualità: Ferrovia	Reddito: 0,00	Valore: 0,00	
Prov.: NA Comune: Scisciano Foglio: 1 Part.: 1492 Sub:	R.D.: 0,00		
Scheda: 1935 Estensione: 0 Qualità: FU D ACCERT	Reddito: 0,00	Valore: 0,00	
Prov.: NA Comune: Scisciano Foglio: 1 Part.: 154 Sub:	R.D.: 0,00		
Scheda: 1936 Estensione: 0 Qualità: Ferrovia	Reddito: 0,00	Valore: 0,00	
Prov.: NA Comune: Scisciano Foglio: 1 Part.: 2276 Sub:	R.D.: 106,47		
Scheda: 1937 Estensione: 0 Qualità: ND	Reddito: 0,00	Valore: 17.301,38	
Prov.: NA Comune: Scisciano Foglio: 1 Part.: 2305 Sub:	R.D.: 2,28		
Scheda: 1938 Estensione: 0 Qualità: ND	Reddito: 0,00	Valore: 370,50	
Prov.: NA Comune: Scisciano Foglio: 1 Part.: 336 Sub:	R.D.: 0,00		
Scheda: 1939 Estensione: 0 Qualità: Ente Urbano	Reddito: 0,00	Valore: 0,00	
Prov.: NA Comune: Scisciano Foglio: 1 Part.: 847 Sub:	R.D.: 0,00		
Scheda: 1940 Estensione: 0 Qualità: Ferrovia	Reddito: 0,00	Valore: 0,00	
Prov.: NA Comune: Scisciano Foglio: 2 Part.: 88 Sub:	R.D.: 0,00		
Scheda: 1941 Estensione: 0 Qualità: Ferrovia	Reddito: 0,00	Valore: 0,00	
Prov.: NA Comune: Terzigno Foglio: ND Part.: ND Sub:	R.D.: 0,00		
Scheda: 3152 Estensione: 0 Qualità: ND	Reddito: 0,00	Valore: 0,00	
Prov.: NA Comune: Torre Annunziata Foglio: 10 Part.: 100 Sub:	R.D.: 0,00		
Scheda: 1968 Estensione: 0 Qualità: ND	Reddito: 0,00	Valore: 0,00	

Direzione Generale per le Risorse Strumentali Allegato L - Immobili Demaniali - Terreni

Prov.: NA Comune: Torre Annunziata Foglio: 10 Part.: 212 Sub:	R.D.: 9,85	
Scheda: 1969 Estensione: 0 Qualità: ND	Reddito: 0,00	Valore: 1.662,19
Prov.: NA Comune: Torre Annunziata Foglio: 10 Part.: 213 Sub:	R.D.: 2,97	
Scheda: 1970 Estensione: 0 Qualità: ND	Reddito: 0,00	Valore: 501,19
Prov.: NA Comune: Torre Annunziata Foglio: 10 Part.: 309 Sub:	R.D.: 0,00	
Scheda: 1971 Estensione: 0 Qualità: ND	Reddito: 0,00	Valore: 0,00
Prov.: NA Comune: Torre Annunziata Foglio: 11 Part.: 135 Sub:	R.D.: 0,00	
Scheda: 1972 Estensione: 0 Qualità: ND	Reddito: 0,00	Valore: 0,00
Prov.: NA Comune: Torre Annunziata Foglio: 11 Part.: 145 Sub:	R.D.: 0,00	
Scheda: 1973 Estensione: 0 Qualità: ND	Reddito: 0,00	Valore: 0,00
Prov.: NA Comune: Torre Annunziata Foglio: 11 Part.: 147 Sub:	R.D.: 0,00	
Scheda: 1974 Estensione: 0 Qualità: ND	Reddito: 0,00	Valore: 0,00
Prov.: NA Comune: Torre Annunziata Foglio: 11 Part.: 151 Sub:	R.D.: 0,00	
Scheda: 1975 Estensione: 0 Qualità: ND	Reddito: 0,00	Valore: 0,00
Prov.: NA Comune: Torre Annunziata Foglio: 11 Part.: 154 Sub:	R.D.: 0,05	
Scheda: 1976 Estensione: 0 Qualità: ND	Reddito: 0,00	Valore: 8,44
Prov.: NA Comune: Torre Annunziata Foglio: 12 Part.: 202 Sub:	R.D.: 0,00	
Scheda: 1977 Estensione: 0 Qualità: ND	Reddito: 0,00	Valore: 0,00
Prov.: NA Comune: Torre Annunziata Foglio: 12 Part.: 209 Sub:	R.D.: 23,43	
Scheda: 3255 Estensione: Qualità:	Reddito: 2.809,86	Valore: 3.807,37
Prov.: NA Comune: Torre Annunziata Foglio: 12 Part.: 2174 Sub:	R.D.: 0,00	
Scheda: 1978 Estensione: 0 Qualità: ND	Reddito: 0,00	Valore: 0,00
Prov.: NA Comune: Torre Annunziata Foglio: 12 Part.: 2178 Sub:	R.D.: 0,04	
Scheda: 1979 Estensione: 0 Qualità: ND	Reddito: 0,00	Valore: 6,75
Prov.: NA Comune: Torre Annunziata Foglio: 12 Part.: 595 Sub:	R.D.: 0,00	
Scheda: 1980 Estensione: 0 Qualità: ND	Reddito: 0,00	Valore: 0,00
Prov.: NA Comune: Torre Annunziata Foglio: 12 Part.: 616 Sub:	R.D.: 0,00	
Scheda: 1981 Estensione: 0 Qualità: ND	Reddito: 0,00	Valore: 0,00
Prov.: NA Comune: Torre Annunziata Foglio: 12 Part.: 618 Sub:	R.D.: 0,00	
Scheda: 1982 Estensione: 0 Qualità: ND	Reddito: 0,00	Valore: 0,00
Prov.: NA Comune: Torre Annunziata Foglio: 2 Part.: 310 Sub:	R.D.: 0,08	
Scheda: 1985 Estensione: 0 Qualità: ND	Reddito: 0,00	Valore: 13,50
Prov.: NA Comune: Torre Annunziata Foglio: 3 Part.: 128 Sub:	R.D.: 0,00	
Scheda: 1986 Estensione: 0 Qualità: ND	Reddito: 0,00	Valore: 0,00
Prov.: NA Comune: Torre Annunziata Foglio: 3 Part.: 51 Sub:	R.D.: 0,00	
Scheda: 1987 Estensione: 0 Qualità: ND	Reddito: 0,00	Valore: 0,00
Prov.: NA Comune: Torre Annunziata Foglio: 3 Part.: 89 Sub:	R.D.: 0,00	
Scheda: 1988 Estensione: 0 Qualità: ND	Reddito: 0,00	Valore: 0,00
Prov.: NA Comune: Torre Annunziata Foglio: 4 Part.: 324 Sub:	R.D.: 0,00	
Scheda: 1991 Estensione: 0 Qualità: ND	Reddito: 0,00	Valore: 0,00
Prov.: NA Comune: Torre Annunziata Foglio: 4 Part.: 325 Sub:	R.D.: 0,00	
Scheda: 1992 Estensione: 0 Qualità: ND	Reddito: 0,00	Valore: 0,00
Prov.: NA Comune: Torre Annunziata Foglio: 4 Part.: 334 Sub:	R.D.: 0,00	
Scheda: 1993 Estensione: 0 Qualità: ND	Reddito: 0,00	Valore: 0,00

Direzione Generale per le Risorse Strumentali Allegato L - Immobili Demaniali - Terreni

Prov.: NA Comune: Torre Annunziata Foglio: 4 Part.: 335 Sub:	R.D.: 0,00	
Scheda: 1994 Estensione: 0 Qualità: ND	Reddito: 0,00	Valore: 0,00
Prov.: NA Comune: Torre Del Greco Foglio: 10 Part.: 1180 Sub:	R.D.: 0,00	
Scheda: 1995 Estensione: 0 Qualità: ND	Reddito: 0,00	Valore: 1.119,62
Prov.: NA Comune: Torre Del Greco Foglio: 10 Part.: 1217 Sub:	R.D.: 0,00	
Scheda: 1996 Estensione: 0 Qualità: ND	Reddito: 0,00	Valore: 76,37
Prov.: NA Comune: Torre Del Greco Foglio: 10 Part.: 1300 Sub:	R.D.: 0,00	
Scheda: 1997 Estensione: 0 Qualità: ND	Reddito: 0,00	Valore: 0,00
Prov.: NA Comune: Torre Del Greco Foglio: 10 Part.: 156 Sub:	R.D.: 0,00	
Scheda: 1998 Estensione: 0 Qualità: ND	Reddito: 0,00	Valore: 0,00
Prov.: NA Comune: Torre Del Greco Foglio: 10 Part.: 163 Sub:	R.D.: 0,00	
Scheda: 1999 Estensione: 0 Qualità: ND	Reddito: 0,00	Valore: 0,00
Prov.: NA Comune: Torre Del Greco Foglio: 10 Part.: 233 Sub:	R.D.: 0,00	
Scheda: 2000 Estensione: 0 Qualità: ND	Reddito: 0,00	Valore: 362,37
Prov.: NA Comune: Torre Del Greco Foglio: 10 Part.: 249 Sub:	R.D.: 0,00	
Scheda: 2001 Estensione: 0 Qualità: ND	Reddito: 0,00	Valore: 24,37
Prov.: NA Comune: Torre Del Greco Foglio: 10 Part.: 263 Sub:	R.D.: 0,00	
Scheda: 2002 Estensione: 0 Qualità: ND	Reddito: 0,00	Valore: 0,00
Prov.: NA Comune: Torre Del Greco Foglio: 10 Part.: 493 Sub:	R.D.: 0,00	
Scheda: 2003 Estensione: 0 Qualità: ND	Reddito: 0,00	Valore: 0,00
Prov.: NA Comune: Torre Del Greco Foglio: 10 Part.: 494 Sub:	R.D.: 0,00	
Scheda: 2004 Estensione: 0 Qualità: ND	Reddito: 0,00	Valore: 0,00
Prov.: NA Comune: Torre Del Greco Foglio: 10 Part.: 495 Sub:	R.D.: 0,00	
Scheda: 2005 Estensione: 0 Qualità: ND	Reddito: 0,00	Valore: 377,00
Prov.: NA Comune: Torre Del Greco Foglio: 10 Part.: 499 Sub:	R.D.: 0,00	
Scheda: 2006 Estensione: 0 Qualità: ND	Reddito: 0,00	Valore: 0,00
Prov.: NA Comune: Torre Del Greco Foglio: 10 Part.: 593 Sub:	R.D.: 0,00	
Scheda: 2007 Estensione: 0 Qualità: ND	Reddito: 0,00	Valore: 40.935,37
Prov.: NA Comune: Torre Del Greco Foglio: 10 Part.: 594 Sub:	R.D.: 0,00	
Scheda: 2008 Estensione: 0 Qualità: ND	Reddito: 0,00	Valore: 1.511,25
Prov.: NA Comune: Torre Del Greco Foglio: 10 Part.: 595 Sub:	R.D.: 0,00	
Scheda: 2009 Estensione: 0 Qualità: ND	Reddito: 0,00	Valore: 87,75
Prov.: NA Comune: Torre Del Greco Foglio: 15 Part.: 2321 Sub:	R.D.: 0,00	
Scheda: 2010 Estensione: 0 Qualità: ND	Reddito: 0,00	Valore: 0,00
Prov.: NA Comune: Torre Del Greco Foglio: 15 Part.: 2433 Sub:	R.D.: 0,00	
Scheda: 2011 Estensione: 0 Qualità: ND	Reddito: 0,00	Valore: 0,00
Prov.: NA Comune: Torre Del Greco Foglio: 15 Part.: 2434 Sub:	R.D.: 0,00	
Scheda: 2012 Estensione: 0 Qualità: ND	Reddito: 0,00	Valore: 0,00
Prov.: NA Comune: Torre Del Greco Foglio: 15 Part.: 2440 Sub:	R.D.: 0,00	
Scheda: 2013 Estensione: 0 Qualità: ND	Reddito: 0,00	Valore: 0,00
Prov.: NA Comune: Torre Del Greco Foglio: 15 Part.: 2671 Sub:	R.D.: 0,00	
Scheda: 2014 Estensione: 0 Qualità: ND	Reddito: 0,00	Valore: 3.631,87
Prov.: NA Comune: Torre Del Greco Foglio: 15 Part.: 2672 Sub:	R.D.: 0,00	
Scheda: 2015 Estensione: 0 Qualità: ND	Reddito: 0,00	Valore: 567,12

Direzione Generale per le Risorse Strumentali Allegato L - Immobili Demaniali - Terreni

Prov.: NA Comune: Torre Del Greco Foglio: 15 Part.: 2673 Sub:	R.D.: 0,00	
Scheda: 2016 Estensione: 0 Qualità: ND	Reddito: 0,00	Valore: 81,25
Prov.: NA Comune: Torre Del Greco Foglio: 15 Part.: 2676 Sub:	R.D.: 0,00	
Scheda: 2017 Estensione: 0 Qualità: ND	Reddito: 0,00	Valore: 0,00
Prov.: NA Comune: Torre Del Greco Foglio: 15 Part.: 2677 Sub:	R.D.: 0,00	
Scheda: 2018 Estensione: 0 Qualità: ND	Reddito: 0,00	Valore: 0,00
Prov.: NA Comune: Torre Del Greco Foglio: 15 Part.: 286 Sub:	R.D.: 0,00	
Scheda: 2019 Estensione: 0 Qualità: ND	Reddito: 0,00	Valore: 195,00
Prov.: NA Comune: Torre Del Greco Foglio: 15 Part.: 335 Sub:	R.D.: 0,00	
Scheda: 2020 Estensione: 0 Qualità: ND	Reddito: 0,00	Valore: 26,00
Prov.: NA Comune: Torre Del Greco Foglio: 15 Part.: 336 Sub:	R.D.: 0,00	
Scheda: 2021 Estensione: 0 Qualità: ND	Reddito: 0,00	Valore: 65,00
Prov.: NA Comune: Torre Del Greco Foglio: 15 Part.: 339 Sub:	R.D.: 0,00	
Scheda: 2022 Estensione: 0 Qualità: ND	Reddito: 0,00	Valore: 63,37
Prov.: NA Comune: Torre Del Greco Foglio: 15 Part.: 361 Sub:	R.D.: 0,00	
Scheda: 2023 Estensione: 0 Qualità: ND	Reddito: 0,00	Valore: 0,00
Prov.: NA Comune: Torre Del Greco Foglio: 15 Part.: 362 Sub:	R.D.: 0,00	
Scheda: 2024 Estensione: 0 Qualità: ND	Reddito: 0,00	Valore: 105,62
Prov.: NA Comune: Torre Del Greco Foglio: 15 Part.: 545 Sub:	R.D.: 0,00	
Scheda: 2026 Estensione: 0 Qualità: ND	Reddito: 0,00	Valore: 0,00
Prov.: NA Comune: Torre Del Greco Foglio: 15 Part.: 551 Sub:	R.D.: 0,00	
Scheda: 2027 Estensione: 0 Qualità: ND	Reddito: 0,00	Valore: 0,00
Prov.: NA Comune: Torre Del Greco Foglio: 15 Part.: 554 Sub:	R.D.: 0,00	
Scheda: 2028 Estensione: 0 Qualità: ND	Reddito: 0,00	Valore: 648,37
Prov.: NA Comune: Torre Del Greco Foglio: 15 Part.: 564 Sub:	R.D.: 0,00	
Scheda: 2029 Estensione: 0 Qualità: ND	Reddito: 0,00	Valore: 13,00
Prov.: NA Comune: Torre Del Greco Foglio: 15 Part.: 566 Sub:	R.D.: 0,00	
Scheda: 2030 Estensione: 0 Qualità: ND	Reddito: 0,00	Valore: 1.891,50
Prov.: NA Comune: Torre Del Greco Foglio: 15 Part.: 868 Sub:	R.D.: 0,00	
Scheda: 2031 Estensione: 0 Qualità: ND	Reddito: 0,00	Valore: 196,62
Prov.: NA Comune: Torre Del Greco Foglio: 15 Part.: 869 Sub:	R.D.: 0,00	
Scheda: 2032 Estensione: 0 Qualità: ND	Reddito: 0,00	Valore: 29,25
Prov.: NA Comune: Torre Del Greco Foglio: 15 Part.: 870 Sub:	R.D.: 0,00	
Scheda: 2033 Estensione: 0 Qualità: ND	Reddito: 0,00	Valore: 326,62
Prov.: NA Comune: Torre Del Greco Foglio: 19 Part.: 11 Sub:	R.D.: 0,00	
Scheda: 2034 Estensione: 0 Qualità: ND	Reddito: 0,00	Valore: 0,00
Prov.: NA Comune: Torre Del Greco Foglio: 19 Part.: 12 Sub:	R.D.: 0,00	
Scheda: 2035 Estensione: 0 Qualità: ND	Reddito: 0,00	Valore: 5.737,87
Prov.: NA Comune: Torre Del Greco Foglio: 19 Part.: 168 Sub:	R.D.: 0,00	
Scheda: 2036 Estensione: 0 Qualità: ND	Reddito: 0,00	Valore: 53,62
Prov.: NA Comune: Torre Del Greco Foglio: 19 Part.: 189 Sub:	R.D.: 0,00	
Scheda: 2037 Estensione: 0 Qualità: ND	Reddito: 0,00	Valore: 0,00
Prov.: NA Comune: Torre Del Greco Foglio: 19 Part.: 202 Sub:	R.D.: 0,00	
Scheda: 2038 Estensione: 0 Qualità: ND	Reddito: 0,00	Valore: 0,00

Direzione Generale per le Risorse Strumentali Allegato L - Immobili Demaniali - Terreni

Prov.: NA Comune: Torre Del Greco Foglio: 19 Part.: 322 Sub:	R.D.: 0,00	
Scheda: 2039 Estensione: 0 Qualità: ND	Reddito: 0,00	Valore: 0,00
Prov.: NA Comune: Torre Del Greco Foglio: 19 Part.: 401 Sub:	R.D.: 0,00	
Scheda: 2040 Estensione: 0 Qualità: ND	Reddito: 0,00	Valore: 115,37
Prov.: NA Comune: Torre Del Greco Foglio: 19 Part.: 418 Sub:	R.D.: 0,00	
Scheda: 2041 Estensione: 0 Qualità: ND	Reddito: 0,00	Valore: 3.399,50
Prov.: NA Comune: Torre Del Greco Foglio: 20 Part.: 565 Sub:	R.D.: 13,56	
Scheda: 3248 Estensione: Qualità:	Reddito: 330,33	Valore: 2.203,50
Prov.: NA Comune: Torre Del Greco Foglio: 20 Part.: 565 Sub:	R.D.: 13,56	
Scheda: 3272 Estensione: Qualità:	Reddito: 317,31	Valore: 2.203,50
Prov.: NA Comune: Torre Del Greco Foglio: 21 Part.: 109 Sub:	R.D.: 0,00	
Scheda: 2042 Estensione: 0 Qualità: ND	Reddito: 0,00	Valore: 0,00
Prov.: NA Comune: Torre Del Greco Foglio: 21 Part.: 111 Sub:	R.D.: 0,62	
Scheda: 2043 Estensione: 0 Qualità: ND	Reddito: 0,00	Valore: 100,75
Prov.: NA Comune: Torre Del Greco Foglio: 25 Part.: 1150 Sub:	R.D.: 0,00	
Scheda: 2044 Estensione: 0 Qualità: ND	Reddito: 0,00	Valore: 450,12
Prov.: NA Comune: Torre Del Greco Foglio: 25 Part.: 139 Sub:	R.D.: 0,00	
Scheda: 2045 Estensione: 0 Qualità: ND	Reddito: 0,00	Valore: 0,00
Prov.: NA Comune: Torre Del Greco Foglio: 25 Part.: 172 Sub:	R.D.: 0,00	
Scheda: 2046 Estensione: 0 Qualità: ND	Reddito: 0,00	Valore: 0,00
Prov.: NA Comune: Torre Del Greco Foglio: 25 Part.: 250 Sub:	R.D.: 0,00	
Scheda: 2047 Estensione: 0 Qualità: ND	Reddito: 0,00	Valore: 0,00
Prov.: NA Comune: Torre Del Greco Foglio: 25 Part.: 295 Sub:	R.D.: 13,69	
Scheda: 2048 Estensione: 0 Qualità: ND	Reddito: 0,00	Valore: 2.224,62
Prov.: NA Comune: Torre Del Greco Foglio: 25 Part.: 314 Sub:	R.D.: 0,00	
Scheda: 2049 Estensione: 0 Qualità: ND	Reddito: 0,00	Valore: 529,75
Prov.: NA Comune: Torre Del Greco Foglio: 25 Part.: 316 Sub:	R.D.: 0,00	
Scheda: 2050 Estensione: 0 Qualità: ND	Reddito: 0,00	Valore: 1.625,00
Prov.: NA Comune: Torre Del Greco Foglio: 25 Part.: 328 Sub:	R.D.: 0,00	
Scheda: 2051 Estensione: 0 Qualità: ND	Reddito: 0,00	Valore: 554,12
Prov.: NA Comune: Torre Del Greco Foglio: 25 Part.: 337 Sub:	R.D.: 0,00	
Scheda: 2052 Estensione: 0 Qualità: ND	Reddito: 0,00	Valore: 169,00
Prov.: NA Comune: Torre Del Greco Foglio: 25 Part.: 360 Sub:	R.D.: 0,00	
Scheda: 2053 Estensione: 0 Qualità: ND	Reddito: 0,00	Valore: 167,37
Prov.: NA Comune: Torre Del Greco Foglio: 25 Part.: 811 Sub:	R.D.: 0,00	
Scheda: 2054 Estensione: 0 Qualità: ND	Reddito: 0,00	Valore: 35,75
Prov.: NA Comune: Torre Del Greco Foglio: 25 Part.: 813 Sub:	R.D.: 0,00	
Scheda: 2055 Estensione: 0 Qualità: ND	Reddito: 0,00	Valore: 40,62
Prov.: NA Comune: Torre Del Greco Foglio: 25 Part.: 843 Sub:	R.D.: 0,00	
Scheda: 2056 Estensione: 0 Qualità: ND	Reddito: 0,00	Valore: 0,00
Prov.: NA Comune: Torre Del Greco Foglio: 25 Part.: 875 Sub:	R.D.: 0,00	
Scheda: 2057 Estensione: 0 Qualità: ND	Reddito: 0,00	Valore: 1.699,75
Prov.: NA Comune: Torre Del Greco Foglio: 25 Part.: 936 Sub:	R.D.: 0,00	
Scheda: 2058 Estensione: 0 Qualità: ND	Reddito: 0,00	Valore: 99,12

Direzione Generale per le Risorse Strumentali Allegato L - Immobili Demaniali - Terreni

Prov.: NA Comune: Torre Del Greco Foglio: 25 Part.: 940 Sub:	R.D.: 0,00	
Scheda: 2059 Estensione: 0 Qualità: ND	Reddito: 0,00	Valore: 1,62
Prov.: NA Comune: Torre Del Greco Foglio: 25 Part.: 941 Sub:	R.D.: 0,00	
Scheda: 2060 Estensione: 0 Qualità: ND	Reddito: 0,00	Valore: 13,00
Prov.: NA Comune: Torre Del Greco Foglio: 26 Part.: 1046 Sub:	R.D.: 0,68	
Scheda: 2061 Estensione: 0 Qualità: ND	Reddito: 0,00	Valore: 110,50
Prov.: NA Comune: Torre Del Greco Foglio: 26 Part.: 146 Sub:	R.D.: 0,00	
Scheda: 2062 Estensione: 0 Qualità: ND	Reddito: 0,00	Valore: 0,00
Prov.: NA Comune: Torre Del Greco Foglio: 26 Part.: 316 Sub:	R.D.: 0,00	
Scheda: 2063 Estensione: 0 Qualità: ND	Reddito: 0,00	Valore: 2.611,37
Prov.: NA Comune: Torre Del Greco Foglio: 26 Part.: 321 Sub:	R.D.: 0,00	
Scheda: 2066 Estensione: 0 Qualità: ND	Reddito: 0,00	Valore: 2.325,37
Prov.: NA Comune: Torre Del Greco Foglio: 26 Part.: 322 Sub:	R.D.: 0,00	
Scheda: 2067 Estensione: 0 Qualità: ND	Reddito: 0,00	Valore: 596,37
Prov.: NA Comune: Torre Del Greco Foglio: 26 Part.: 326 Sub:	R.D.: 0,00	
Scheda: 2068 Estensione: 0 Qualità: ND	Reddito: 0,00	Valore: 0,00
Prov.: NA Comune: Torre Del Greco Foglio: 26 Part.: 389 Sub:	R.D.: 15,09	
Scheda: 2069 Estensione: 0 Qualità: ND	Reddito: 0,00	Valore: 2.452,12
Prov.: NA Comune: Torre Del Greco Foglio: 26 Part.: 395 Sub:	R.D.: 1,43	
Scheda: 2070 Estensione: 0 Qualità: ND	Reddito: 0,00	Valore: 232,37
Prov.: NA Comune: Torre Del Greco Foglio: 26 Part.: 548 Sub:	R.D.: 7,55	
Scheda: 2071 Estensione: 0 Qualità: ND	Reddito: 0,00	Valore: 1.226,87
Prov.: NA Comune: Torre Del Greco Foglio: 26 Part.: 549 Sub:	R.D.: 3,10	
Scheda: 2072 Estensione: 0 Qualità: ND	Reddito: 0,00	Valore: 503,75
Prov.: NA Comune: Torre Del Greco Foglio: 28 Part.: 100 Sub:	R.D.: 0,00	
Scheda: 2073 Estensione: 0 Qualità: ND	Reddito: 0,00	Valore: 333,12
Prov.: NA Comune: Torre Del Greco Foglio: 28 Part.: 154 Sub:	R.D.: 14,98	
Scheda: 2074 Estensione: 0 Qualità: ND	Reddito: 0,00	Valore: 2.434,25
Prov.: NA Comune: Torre Del Greco Foglio: 28 Part.: 156 Sub:	R.D.: 3,87	
Scheda: 2075 Estensione: 0 Qualità: ND	Reddito: 0,00	Valore: 628,87
Prov.: NA Comune: Torre Del Greco Foglio: 28 Part.: 159 Sub:	R.D.: 0,00	
Scheda: 2076 Estensione: 0 Qualità: ND	Reddito: 0,00	Valore: 620,75
Prov.: NA Comune: Torre Del Greco Foglio: 28 Part.: 209 Sub:	R.D.: 0,00	
Scheda: 2077 Estensione: 0 Qualità: ND	Reddito: 0,00	Valore: 0,00
Prov.: NA Comune: Torre Del Greco Foglio: 28 Part.: 262 Sub:	R.D.: 10,61	
Scheda: 2078 Estensione: 0 Qualità: ND	Reddito: 0,00	Valore: 1.724,12
Prov.: NA Comune: Torre Del Greco Foglio: 28 Part.: 414 Sub:	R.D.: 0,00	
Scheda: 2079 Estensione: 0 Qualità: ND	Reddito: 0,00	Valore: 37,37
Prov.: NA Comune: Torre Del Greco Foglio: 28 Part.: 417 Sub:	R.D.: 0,00	
Scheda: 2080 Estensione: 0 Qualità: ND	Reddito: 0,00	Valore: 880,75
Prov.: NA Comune: Torre Del Greco Foglio: 28 Part.: 423 Sub:	R.D.: 0,00	
Scheda: 2081 Estensione: 0 Qualità: ND	Reddito: 0,00	Valore: 440,37
Prov.: NA Comune: Torre Del Greco Foglio: 28 Part.: 426 Sub:	R.D.: 11,97	
Scheda: 2082 Estensione: 0 Qualità: ND	Reddito: 0,00	Valore: 1.945,12

Direzione Generale per le Risorse Strumentali Allegato L - Immobili Demaniali - Terreni

Prov.: NA Comune: Torre Del Greco Foglio: 28 Part.: 437 Sub:	R.D.: 0,00	
Scheda: 2083 Estensione: 0 Qualità: ND	Reddito: 0,00	Valore: 1.007,50
Prov.: NA Comune: Torre Del Greco Foglio: 28 Part.: 438 Sub:	R.D.: 0,00	
Scheda: 2084 Estensione: 0 Qualità: ND	Reddito: 0,00	Valore: 377,00
Prov.: NA Comune: Torre Del Greco Foglio: 28 Part.: 64 Sub:	R.D.: 37,99	
Scheda: 2085 Estensione: 0 Qualità: ND	Reddito: 0,00	Valore: 6.462,62
Prov.: NA Comune: Torre Del Greco Foglio: 28 Part.: 91 Sub:	R.D.: 9,55	
Scheda: 2086 Estensione: 0 Qualità: ND	Reddito: 0,00	Valore: 1.551,87
Prov.: NA Comune: Torre Del Greco Foglio: 28 Part.: 97 Sub:	R.D.: 0,00	
Scheda: 2087 Estensione: 0 Qualità: ND	Reddito: 0,00	Valore: 437,12
Prov.: NA Comune: Torre Del Greco Foglio: 28 Part.: 981 Sub:	R.D.: 0,00	
Scheda: 2088 Estensione: 0 Qualità: ND	Reddito: 0,00	Valore: 1,62
Prov.: NA Comune: Torre Del Greco Foglio: 29 Part.: 101 Sub:	R.D.: 12,20	
Scheda: 2089 Estensione: 0 Qualità: ND	Reddito: 0,00	Valore: 1.982,50
Prov.: NA Comune: Torre Del Greco Foglio: 29 Part.: 124 Sub:	R.D.: 0,00	
Scheda: 2090 Estensione: 0 Qualità: ND	Reddito: 0,00	Valore: 0,00
Prov.: NA Comune: Torre Del Greco Foglio: 29 Part.: 178 Sub:	R.D.: 24,79	
Scheda: 2091 Estensione: 0 Qualità: ND	Reddito: 0,00	Valore: 4.028,37
Prov.: NA Comune: Torre Del Greco Foglio: 29 Part.: 179 Sub:	R.D.: 5,70	
Scheda: 2092 Estensione: 0 Qualità: ND	Reddito: 0,00	Valore: 926,25
Prov.: NA Comune: Torre Del Greco Foglio: 29 Part.: 247 Sub:	R.D.: 19,98	
Scheda: 2093 Estensione: 0 Qualità: ND	Reddito: 0,00	Valore: 3.246,75
Prov.: NA Comune: Torre Del Greco Foglio: 29 Part.: 34 Sub:	R.D.: 0,29	
Scheda: 2094 Estensione: 0 Qualità: ND	Reddito: 0,00	Valore: 47,12
Prov.: NA Comune: Torre Del Greco Foglio: 29 Part.: 371 Sub:	R.D.: 0,00	
Scheda: 2095 Estensione: 0 Qualità: ND	Reddito: 0,00	Valore: 170,62
Prov.: NA Comune: Torre Del Greco Foglio: 29 Part.: 38 Sub:	R.D.: 0,00	
Scheda: 2096 Estensione: 0 Qualità: ND	Reddito: 0,00	Valore: 0,00
Prov.: NA Comune: Torre Del Greco Foglio: 29 Part.: 394 Sub:	R.D.: 0,00	
Scheda: 2097 Estensione: 0 Qualità: ND	Reddito: 0,00	Valore: 2.047,50
Prov.: NA Comune: Torre Del Greco Foglio: 29 Part.: 47 Sub:	R.D.: 0,00	
Scheda: 2098 Estensione: 0 Qualità: ND	Reddito: 0,00	Valore: 211,25
Prov.: NA Comune: Torre Del Greco Foglio: 29 Part.: 58 Sub:	R.D.: 0,00	
Scheda: 2099 Estensione: 0 Qualità: ND	Reddito: 0,00	Valore: 81,25
Prov.: NA Comune: Torre Del Greco Foglio: 29 Part.: 77 Sub:	R.D.: 0,00	
Scheda: 2100 Estensione: 0 Qualità: ND	Reddito: 0,00	Valore: 0,00
Prov.: NA Comune: Torre Del Greco Foglio: 29 Part.: 87 Sub:	R.D.: 0,00	
Scheda: 2101 Estensione: 0 Qualità: ND	Reddito: 0,00	Valore: 37,37
Prov.: NA Comune: Trecase Foglio: 15 Part.: 1061 Sub:	R.D.: 4,11	
Scheda: 2102 Estensione: 0 Qualità: ND	Reddito: 0,00	Valore: 693,56
Prov.: NA Comune: Trecase Foglio: 15 Part.: 414 Sub:	R.D.: 0,00	
Scheda: 2103 Estensione: 0 Qualità: ND	Reddito: 0,00	Valore: 0,00
Prov.: NA Comune: Trecase Foglio: 15 Part.: 927 Sub:	R.D.: 2,81	
Scheda: 3191 Estensione: Qualità:	Reddito: 343,39	Valore: 456,62

Direzione Generale per le Risorse Strumentali Allegato L - Immobili Demaniali - Terreni

Prov.: NA Comune: Trecase	Foglio: 16	Part.: 1125	Sub:	R.D.: 1,26		
Scheda: 2104	Estensione: 0	Qualità: ND			Reddito: 0,00	Valore: 212,63
Prov.: NA Comune: Trecase	Foglio: 16	Part.: 1127	Sub:	R.D.: 1,64		
Scheda: 2105	Estensione: 0	Qualità: ND			Reddito: 0,00	Valore: 276,75
Prov.: NA Comune: Trecase	Foglio: 16	Part.: 380	Sub:	R.D.: 0,00		
Scheda: 2106	Estensione: 0	Qualità: ND			Reddito: 0,00	Valore: 0,00
Prov.: NA Comune: Trecase	Foglio: 16	Part.: 381	Sub:	R.D.: 3,13		
Scheda: 2107	Estensione: 0	Qualità: ND			Reddito: 0,00	Valore: 528,19
Prov.: NA Comune: Trecase	Foglio: 16	Part.: 382	Sub:	R.D.: 6,69		
Scheda: 2108	Estensione: 0	Qualità: ND			Reddito: 0,00	Valore: 1.128,94
Prov.: NA Comune: Trecase	Foglio: 16	Part.: 388	Sub:	R.D.: 0,97		
Scheda: 2109	Estensione: 0	Qualità: ND			Reddito: 0,00	Valore: 163,69
Prov.: NA Comune: Trecase	Foglio: 16	Part.: 454	Sub:	R.D.: 0,00		
Scheda: 2110	Estensione: 0	Qualità: ND			Reddito: 0,00	Valore: 0,00
Prov.: NA Comune: Trecase	Foglio: 16	Part.: 455	Sub:	R.D.: 0,00		
Scheda: 2111	Estensione: 0	Qualità: ND			Reddito: 0,00	Valore: 0,00
Prov.: NA Comune: Trecase	Foglio: 16	Part.: 590	Sub:	R.D.: 1,95		
Scheda: 2113	Estensione: 0	Qualità: ND			Reddito: 0,00	Valore: 329,06
Prov.: NA Comune: Trecase	Foglio: 16	Part.: 812	Sub:	R.D.: 39,32		
Scheda: 2114	Estensione: 0	Qualità: ND			Reddito: 0,00	Valore: 6.635,25
Prov.: NA Comune: Trecase	Foglio: 16	Part.: 817	Sub:	R.D.: 0,61		
Scheda: 2115	Estensione: 0	Qualità: ND			Reddito: 0,00	Valore: 102,94
Prov.: NA Comune: Trecase	Foglio: 16	Part.: 835	Sub:	R.D.: 13,48		
Scheda: 2116	Estensione: 0	Qualità: ND			Reddito: 0,00	Valore: 2.274,75
Prov.: NA Comune: Trecase	Foglio: 16	Part.: 836	Sub:	R.D.: 0,00		
Scheda: 2117	Estensione: 0	Qualità: ND			Reddito: 0,00	Valore: 0,00
Prov.: NA Comune: Trecase	Foglio: 16	Part.: 874	Sub:	R.D.: 0,00		
Scheda: 2118	Estensione: 0	Qualità: ND			Reddito: 0,00	Valore: 0,00
Prov.: NA Comune: Trecase	Foglio: 16	Part.: 978	Sub:	R.D.: 3,21		
Scheda: 2119	Estensione: 0	Qualità: ND			Reddito: 0,00	Valore: 541,69
Prov.: NA Comune: Trecase	Foglio: 16	Part.: 979	Sub:	R.D.: 0,00		
Scheda: 2120	Estensione: 0	Qualità: ND			Reddito: 0,00	Valore: 0,00
Prov.: NA Comune: Vico Equense	Foglio: 11	Part.: 604	Sub:	R.D.: 0,00		
Scheda: 2142	Estensione: 0	Qualità: ND			Reddito: 0,00	Valore: 0,00
Prov.: NA Comune: Vico Equense	Foglio: 11	Part.: 609	Sub:	R.D.: 5,96		
Scheda: 2143	Estensione: 0	Qualità: ND			Reddito: 0,00	Valore: 1.005,75
Prov.: NA Comune: Vico Equense	Foglio: 11	Part.: 610	Sub:	R.D.: 0,00		
Scheda: 2144	Estensione: 0	Qualità: ND			Reddito: 0,00	Valore: 0,00
Prov.: NA Comune: Vico Equense	Foglio: 11	Part.: 611	Sub:	R.D.: 0,00		
Scheda: 2145	Estensione: 0	Qualità: ND			Reddito: 0,00	Valore: 0,00
Prov.: NA Comune: Vico Equense	Foglio: 11	Part.: 612	Sub:	R.D.: 0,00		
Scheda: 2146	Estensione: 0	Qualità: ND			Reddito: 0,00	Valore: 0,00
Prov.: NA Comune: Vico Equense	Foglio: 11	Part.: 620	Sub:	R.D.: 0,00		
Scheda: 2147	Estensione: 0	Qualità: ND			Reddito: 0,00	Valore: 0,00

Direzione Generale per le Risorse Strumentali Allegato L - Immobili Demaniali - Terreni

Prov.: NA Comune: Vico Equense Foglio: 11 Part.: 785 Sub: R.D.: 0,26		
Scheda: 2148 Estensione: 0 Qualità: ND	Reddito: 0,00	Valore: 43,88
Prov.: NA Comune: Vico Equense Foglio: 11 Part.: 786 Sub: R.D.: 5,23		
Scheda: 2149 Estensione: 0 Qualità: ND	Reddito: 0,00	Valore: 882,56
Prov.: NA Comune: Vico Equense Foglio: 11 Part.: 787 Sub: R.D.: 0,00		
Scheda: 2150 Estensione: 0 Qualità: ND	Reddito: 0,00	Valore: 0,00
Prov.: NA Comune: Vico Equense Foglio: 2 Part.: 186 Sub: R.D.: 0,00		
Scheda: 2151 Estensione: 0 Qualità: ND	Reddito: 0,00	Valore: 0,00
Prov.: NA Comune: Vico Equense Foglio: 6 Part.: 446 Sub: R.D.: 0,00		
Scheda: 2153 Estensione: 0 Qualità: ND	Reddito: 0,00	Valore: 0,00
Prov.: NA Comune: Vico Equense Foglio: 6 Part.: 86 Sub: R.D.: 3,10		
Scheda: 2154 Estensione: 0 Qualità: ND	Reddito: 0,00	Valore: 523,13
Prov.: NA Comune: Vico Equense Foglio: 6 Part.: 93 Sub: R.D.: 0,48		
Scheda: 2155 Estensione: 0 Qualità: ND	Reddito: 0,00	Valore: 81,00
Prov.: NA Comune: Vico Equense Foglio: 7 Part.: 1165 Sub: R.D.: 0,00		
Scheda: 2156 Estensione: 0 Qualità: ND	Reddito: 0,00	Valore: 0,00
Prov.: NA Comune: Vico Equense Foglio: 7 Part.: 28 Sub: R.D.: 7,60		
Scheda: 2157 Estensione: 0 Qualità: ND	Reddito: 0,00	Valore: 1.282,50
Prov.: NA Comune: Vico Equense Foglio: 7 Part.: 722 Sub: R.D.: 9,98		
Scheda: 2158 Estensione: 0 Qualità: ND	Reddito: 0,00	Valore: 1.684,13
Prov.: NA Comune: Vico Equense Foglio: 7 Part.: 856 Sub: R.D.: 0,00		
Scheda: 2161 Estensione: 0 Qualità: ND	Reddito: 0,00	Valore: 0,00
Prov.: NA Comune: Vico Equense Foglio: 7 Part.: 857 Sub: R.D.: 0,03		
Scheda: 2162 Estensione: 0 Qualità: ND	Reddito: 0,00	Valore: 5,06
Prov.: NA Comune: Vico Equense Foglio: 7 Part.: 858 Sub: R.D.: 0,12		
Scheda: 2163 Estensione: 0 Qualità: ND	Reddito: 0,00	Valore: 20,25
Prov.: NA Comune: Vico Equense Foglio: 7 Part.: 950 Sub: R.D.: 0,00		
Scheda: 2164 Estensione: 0 Qualità: ND	Reddito: 0,00	Valore: 0,00
Prov.: NA Comune: Vico Equense Foglio: 7 Part.: 951 Sub: R.D.: 0,00		
Scheda: 2165 Estensione: 0 Qualità: ND	Reddito: 0,00	Valore: 0,00
Prov.: NA Comune: Vico Equense Foglio: ND Part.: ND Sub: R.D.: 0,00		
Scheda: 3151 Estensione: 0 Qualità: ND	Reddito: 0,00	Valore: 0,00
Prov.: NA Comune: Villaricca Foglio: 2 Part.: 1401 Sub: R.D.: 0,00		
Scheda: 3284 Estensione: 0 Qualità:	Reddito: 2.511,60	Valore: 0,00
Prov.: NA Comune: Villaricca Foglio: 3 Part.: 180 Sub: R.D.: 0,00		
Scheda: 2166 Estensione: 0 Qualità: Ferrovia	Reddito: 0,00	Valore: 0,00
Prov.: NA Comune: Villaricca Foglio: 8 Part.: 276 Sub: R.D.: 0,00		
Scheda: 2167 Estensione: 0 Qualità: Ferrovia	Reddito: 0,00	Valore: 0,00
Prov.: NA Comune: Villaricca Foglio: 8 Part.: 306 Sub: R.D.: 0,00		
Scheda: 2168 Estensione: 0 Qualità: Ferrovia	Reddito: 0,00	Valore: 0,00
Prov.: SA Comune: Angri Foglio: 1 Part.: 1363 Sub: R.D.: 36,37		
Scheda: 3283 Estensione: Qualità:	Reddito: 309,87	Valore: 5.510,12
Prov.: SA Comune: Angri Foglio: 12 Part.: 0 Sub: R.D.: 0,00		
Scheda: 3217 Estensione: Qualità:	Reddito: 159,08	Valore: 0,00

Direzione Generale per le Risorse Strumentali Allegato L - Immobili Demaniali - Terreni

Prov.: SA Comune: Giffoni Valle Piana Foglio: 63 Part.: 1945 Sub: R.D.: 0,00		
Scheda: 2204 Estensione: 9216 Qualità: ND	Reddito: 0,00	Valore: 86.382,59
Prov.: SA Comune: Giffoni Valle Piana Foglio: 63 Part.: 1947 Sub: R.D.: 0,00		
Scheda: 2205 Estensione: 5387 Qualità: ND	Reddito: 0,00	Valore: 10.154,98
Prov.: SA Comune: Giffoni Valle Piana Foglio: 63 Part.: 1949 Sub: R.D.: 0,00		
Scheda: 2206 Estensione: 13119 Qualità: ND	Reddito: 0,00	Valore: 24.730,51
Prov.: SA Comune: Giffoni Valle Piana Foglio: 63 Part.: 1951 Sub: R.D.: 0,00		
Scheda: 2207 Estensione: 14138 Qualità: ND	Reddito: 0,00	Valore: 26.651,41
Prov.: SA Comune: Giffoni Valle Piana Foglio: 63 Part.: 1953 Sub: R.D.: 0,00		
Scheda: 2208 Estensione: 1174 Qualità: ND	Reddito: 0,00	Valore: 2.213,10
Prov.: SA Comune: Giffoni Valle Piana Foglio: 63 Part.: 1955 Sub: R.D.: 0,00		
Scheda: 2209 Estensione: 2647 Qualità: ND	Reddito: 0,00	Valore: 7.799,98
Prov.: SA Comune: Giffoni Valle Piana Foglio: 63 Part.: 1957 Sub: R.D.: 0,00		
Scheda: 2210 Estensione: 2042 Qualità: ND	Reddito: 0,00	Valore: 5.229,36
Prov.: SA Comune: Montecorvino Pugliano Foglio: 5 Part.: 558 Sub: R.D.: 0,14		
Scheda: 3212 Estensione: Qualità:	Reddito: 338,46	Valore: 22,75
Prov.: SA Comune: Nocera Inferiore Foglio: Part.: Sub: R.D.: 0,00		
Scheda: 3189 Estensione: Qualità:	Reddito: 351,94	Valore: 0,00
Prov.: SA Comune: Nocera Inferiore Foglio: 3 Part.: 74 Sub: R.D.: 0,00		
Scheda: 3239 Estensione: Qualità:	Reddito: 715,34	Valore: 0,00
Prov.: SA Comune: Pagani Foglio: 6 Part.: 1767 Sub: R.D.: 0,00		
Scheda: 3243 Estensione: Qualità:	Reddito: 767,70	Valore: 0,00
Prov.: SA Comune: Pagani Foglio: 9 Part.: 4858 Sub: R.D.: 346,75		
Scheda: 3197 Estensione: Qualità:	Reddito: 436,03	Valore: 3.785,00
Prov.: SA Comune: Salerno Foglio: 36 Part.: 1074 Sub: R.D.: 13,02		
Scheda: 3190 Estensione: Qualità:	Reddito: 750,54	Valore: 2.115,75
Prov.: SA Comune: San Valentino Torio Foglio: 3 Part.: 162 Sub: R.D.: 0,00		
Scheda: 1846 Estensione: 0 Qualità: ND	Reddito: 0,00	Valore: 0,00
Prov.: SA Comune: Sant'Arsenio Foglio: 5 Part.: 900 Sub: R.D.: 12,33		
Scheda: 3288 Estensione: 0 Qualità:	Reddito: 364,00	Valore: 2.003,62
Prov.: SA Comune: Sarno Foglio: 11 Part.: 38 parte Sub: R.D.: 0,00		
Scheda: 3136 Estensione: 0 Qualità: ND	Reddito: 0,00	Valore: 0,00
Prov.: SA Comune: Sarno Foglio: 19 Part.: 190 Sub: R.D.: 0,00		
Scheda: 1930 Estensione: 0 Qualità: ND	Reddito: 0,00	Valore: 0,00

Reddito Totale: 87.109,07

Valore Totale: 35.806.782,31

TITOLO, TIPOLOGIA	DENOMINAZIONE	RESIDUI ATTIVI AL		RISCOSSIONI IN		
		01.01.2012 (RS)		C/RESIDUI (RR)		
		PREVISIONI DEFINITIVE DI		RISCOSSIONI IN		
		COMPETENZA (CP)		C/COMPETENZA (RC)		
		PREVISIONI DEFINITIVE DI		TOTALE		
		CASSA (CS)		RISCOSSIONI (TR)		
TITOLO 1:		ENTRATE CORRENTI DI NATURA TRIBUTARIA, CONTRIB				
10101	TIPOLOGIA 101: TRIBUTI DIRETTI	RS	174.691,04	RR	835.098,85	
		CP	4.500.000,00	RC	356.135,29	
		CS	4.674.691,04	TR	1.191.234,14	
10102	TIPOLOGIA 102: TRIBUTI INDIRETTI	RS	120.994.632,21	RR	102.874.252,44	
		CP	1.135.823.278,61	RC	881.724.951,28	
		CS	1.256.817.910,82	TR	984.599.203,72	
10103	TIPOLOGIA 103: TRIBUTI DESTINATI AL FINANZIAMEN	RS	1.910.894.814,97	RR	1.475.000.829,41	
		CP	6.384.745.721,00	RC	5.617.534.506,26	
		CS	6.761.764.774,69	TR	7.092.535.335,67	
10104	TIPOLOGIA 104: TRIBUTI DEVOLUTI E REGOLATI ALLE	RS	0,00	RR	0,00	
		CP	0,00	RC	0,00	
		CS	0,00	TR	0,00	
10105	TIPOLOGIA 105: COMPARTECIPAZIONI DI TRIBUTI	RS	21.352.002,17	RR	25.427.449,41	
		CP	10.342.510,42	RC	10.342.510,42	
		CS	31.694.512,59	TR	35.769.959,83	
10301	TIPOLOGIA 301: FONDI PEREQUATIVI DA AMMINISTRAZ	RS	62.478.209,22	RR	62.478.209,22	
		CP	3.722.120.314,00	RC	3.576.887.511,90	
		CS	3.752.854.545,32	TR	3.639.365.721,12	
10000	TOTALE TITOLO 1	ENTRATE CORRENTI DI NATURA TRIBUTARIA, CONTRIB	RS	2.115.894.349,61	PR	1.666.615.839,33
			CP	11.257.531.824,03	RC	10.086.845.615,15
			CS	11.807.806.434,46	TR	11.753.461.454,48
TITOLO 2:		TRASFERIMENTI CORRENTI				
20101	TIPOLOGIA 101: TRASFERIMENTI CORRENTI DA AMMINI	RS	352.876.236,80	RR	12.176.936,76	
		CP	1.423.500.356,53	RC	1.068.760.735,68	
		CS	1.696.564.598,39	TR	1.080.937.672,44	
20102	TIPOLOGIA 102: TRASFERIMENTI CORRENTI DA FAMIGL	RS	0,00	RR	0,00	
		CP	0,00	RC	0,00	
		CS	0,00	TR	0,00	

TITOLO, TIPOLOGIA	DENOMINAZIONE	RESIDUI ATTIVI AL		RISCOSSIONI IN	
		01.01.2012 (RS)		C/RESIDUI (RR)	
		PREVISIONI DEFINITIVE DI		RISCOSSIONI IN	
		COMPETENZA (CP)		C/COMPETENZA (RC)	
		PREVISIONI DEFINITIVE DI		TOTALE	
		CASSA (CS)		RISCOSSIONI (TR)	
20103	TIPOLOGIA 103: TRASFERIMENTI CORRENTI DA IMPRES	RS	11.499,81	RR	0,00
		CP	10.318.196,01	RC	4.260,17
		CS	10.329.695,82	TR	4.260,17
20104	TIPOLOGIA 104: TRASFERIMENTI CORRENTI DA ISTITU	RS	0,00	RR	0,00
		CP	0,00	RC	0,00
		CS	0,00	TR	0,00
20105	TIPOLOGIA 105: TRASFERIMENTI CORRENTI DALL'UNIO	RS	146.602.855,65	RR	0,00
		CP	21.591,76	RC	21.591,76
		CS	73.792.096,46	TR	21.591,76
20000	TOTALE TITOLO 2	RS	499.490.592,26	PR	12.176.936,76
		CP	1.433.840.144,30	RC	1.068.786.587,61
		CS	1.780.686.390,67	TR	1.080.963.524,37
TITOLO 3:		ENTRATE EXTRATRIBUTARIE			
30100	TIPOLOGIA 100: VENDITA DI BENI E SERVIZI E PROV	RS	1.327.860.995,48	RR	7.251.464,18
		CP	296.912.611,72	RC	119.175.760,35
		CS	805.716.879,71	TR	126.427.224,53
30200	TIPOLOGIA 200: PROVENTI DERIVANTI DALL'ATTIVITA	RS	17.126.413,94	RR	275.002,74
		CP	19.887.925,55	RC	9.003.602,37
		CS	37.014.339,49	TR	9.278.605,11
30300	TIPOLOGIA 300: INTERESSI ATTIVI	RS	78.979,06	RR	2.179,24
		CP	4.737.265,43	RC	10.482.296,59
		CS	4.816.244,49	TR	10.484.475,83
30400	TIPOLOGIA 400: ALTRE ENTRATE DA REDDITI DA CAPI	RS	0,00	RR	0,00
		CP	0,00	RC	0,00
		CS	0,00	TR	0,00
30500	TIPOLOGIA 500: RIMBORSI E ALTRE ENTRATE CORRENT	RS	46.942.169,18	RR	208.951.889,34
		CP	89.506.647,48	RC	6.092.046,98
		CS	136.448.816,66	TR	215.043.936,32
30000	TOTALE TITOLO 3	RS	1.392.008.557,66	PR	216.480.535,50
		CP	411.044.450,18	RC	144.753.706,29
		CS	983.996.280,35	TR	361.234.241,79

TITOLO, TIPOLOGIA	DENOMINAZIONE	RESIDUI ATTIVI AL		RISCOSSIONI IN	
		01.01.2012 (RS)		C/RESIDUI (RR)	
		PREVISIONI DEFINITIVE DI		RISCOSSIONI IN	
		COMPETENZA (CP)		C/COMPETENZA (RC)	
		PREVISIONI DEFINITIVE DI		TOTALE	
		CASSA (CS)		RISCOSSIONI (TR)	
TITOLO 4:		ENTRATE IN CONTO CAPITALE			
40100	TIPOLOGIA 100: TRIBUTI IN CONTO CAPITALE	RS	0,00	RR	0,00
		CP	0,00	RC	0,00
		CS	0,00	TR	0,00
40200	TIPOLOGIA 200: CONTRIBUTI AGLI INVESTIMENTI	RS	9.586.173.621,46	RR	1.073.229.226,55
		CP	2.199.943.657,67	RC	242.571.148,76
		CS	6.592.039.090,08	TR	1.315.800.375,31
40300	TIPOLOGIA 300: TRASFERIMENTI IN CONTO CAPITALE	RS	25.687.823,71	RR	0,00
		CP	0,00	RC	0,00
		CS	25.687.823,71	TR	0,00
40400	TIPOLOGIA 400: ENTRATE DA ALIENAZIONE DI BENI M	RS	0,00	RR	268.319,25
		CP	13.000.000,00	RC	0,00
		CS	13.000.000,00	TR	268.319,25
40500	TIPOLOGIA 500: ALTRE ENTRATE IN CONTO CAPITALE	RS	0,00	RR	0,00
		CP	0,00	RC	0,00
		CS	0,00	TR	0,00
40000	TOTALE TITOLO 4	RS	9.611.861.445,17	PR	1.073.497.545,80
		CP	2.212.943.657,67	RC	242.571.148,76
		CS	6.630.726.913,79	TR	1.316.068.694,56
TITOLO 5:		ENTRATE DA RIDUZIONE DI ATTIVITA' FINANZIARIE			
50100	TIPOLOGIA 100: ALIENAZIONE DI ATTIVITA' FINANZI	RS	0,00	RR	0,00
		CP	0,00	RC	0,00
		CS	0,00	TR	0,00
50200	TIPOLOGIA 200: RISCOSSIONE CREDITI	RS	0,00	RR	0,00
		CP	0,00	RC	0,00
		CS	0,00	TR	0,00
50300	TIPOLOGIA 300: ALTRE ENTRATE PER RIDUZIONE DI A	RS	0,00	RR	0,00
		CP	0,00	RC	0,00
		CS	0,00	TR	0,00

TITOLO, TIPOLOGIA			DENOMINAZIONE		RESIDUI ATTIVI AL 01.01.2012 (RS)	RISCOSSIONI IN C/RESIDUI (RR)	
					PREVISIONI DEFINITIVE DI COMPETENZA (CP)	RISCOSSIONI IN C/COMPETENZA (RC)	
					PREVISIONI DEFINITIVE DI CASSA (CS)	TOTALE RISCOSSIONI (TR)	
50000	TOTALE TITOLO 5	ENTRATE DA RIDUZIONE DI ATTIVITA' FINANZIARIE		RS	0,00	PR	0,00
				CP	0,00	RC	0,00
				CS	0,00	TR	0,00
TITOLO 6:			ACCENSIONE PRESTITI				
60100		TIPOLOGIA 100: EMISSIONE DI TITOLI OBBLIGAZIONA		RS	0,00	RR	0,00
				CP	0,00	RC	0,00
				CS	0,00	TR	0,00
60200		TIPOLOGIA 200: ACCENSIONE PRESTITI A BREVE TERM		RS	0,00	RR	0,00
				CP	1.544.529.863,48	RC	1.473.551.812,36
				CS	1.544.529.863,48	TR	1.473.551.812,36
60300		TIPOLOGIA 300: ACCENSIONE MUTUI E ALTRI FINANZI		RS	189.484.530,02	RR	160.200.743,32
				CP	0,00	RC	0,00
				CS	104.812.777,42	TR	160.200.743,32
60400		TIPOLOGIA 400: ALTRE FORME DI INDEBITAMENTO		RS	0,00	RR	0,00
				CP	0,00	RC	0,00
				CS	0,00	TR	0,00
60000	TOTALE TITOLO 6	ACCENSIONE PRESTITI		RS	189.484.530,02	PR	160.200.743,32
				CP	1.544.529.863,48	RC	1.473.551.812,36
				CS	1.649.342.640,90	TR	1.633.752.555,68
TITOLO 7:			ANTICIPAZIONI DA ISTITUTO TESORIERE/CASSIERE				
70100		TIPOLOGIA 100: ANTICIPAZIONI DA ISTITUTO TESORI		RS	0,00	RR	0,00
				CP	1.000.000.000,00	RC	0,00
				CS	1.000.000.000,00	TR	0,00
70000	TOTALE TITOLO 7	ANTICIPAZIONI DA ISTITUTO TESORIERE/CASSIERE		RS	0,00	PR	0,00
				CP	1.000.000.000,00	RC	0,00
				CS	1.000.000.000,00	TR	0,00
TITOLO 9:			ENTRATE PER CONTO TERZI E PARTITE DI GIRO				

TITOLO, TIPOLOGIA	DENOMINAZIONE	RESIDUI ATTIVI AL 01.01.2012 (RS)		RISCOSSIONI IN C/RESIDUI (RR)	
		PREVISIONI DEFINITIVE DI COMPETENZA (CP)	PREVISIONI DEFINITIVE DI CASSA (CS)	RISCOSSIONI IN C/COMPETENZA (RC)	TOTALE RISCOSSIONI (TR)
90100	TIPOLOGIA 100: ENTRATE PER PARTITE DI GIRO	198.140.734,50	10.551.773.745,01	125.829.500,89	1.913.187.878,90
		10.747.970.139,85		2.039.017.379,79	
90200	TIPOLOGIA 200: ENTRATE PER CONTO TERZI	55.504.216,95	103.846.000,00	403.458,42	53.561.951,82
		113.320.522,56		53.965.410,24	
90000	TOTALE TITOLO 9 ENTRATE PER CONTO TERZI E PARTITE DI GIRO	253.644.951,45	10.655.619.745,01	126.232.959,31	1.966.749.830,72
		10.861.290.662,41		2.092.982.790,03	
	TOTALE TITOLI	14.062.384.426,17	28.515.509.684,67	3.255.204.560,02	14.983.258.700,89
		34.713.849.322,58		18.238.463.260,91	

MISSIONE, PROGRAMMA, TITOLO				DENOMINAZIONE		RESIDUI PASSIVI AL 01.01.2013 (RS)		PAGAMENTI IN C/RESIDUI (PR)	
						PREVISIONI DEFINITIVE DI COMPETENZA (CP)		PAGAMENTI IN C/COMPETENZA (PC)	
						PREVISIONI DEFINITIVE DI CASSA (CP)		TOTALE PAGAMENTI (TP)	
MISSIONE				01		SERVIZI ISTITUZIONALI, GENERALI E DI GESTIONE			
0101				PROGRAMMA		01		ORGANI ISTITUZIONALI	
				TITOLO 1		SPESE CORRENTI			
						RS		63.584.244,73	
						CP		78.655.224,14	
						CS		110.239.468,87	
				TITOLO 2		SPESE IN CONTO CAPITALE			
						RS		76.823,50	
						CP		0,00	
						CS		76.823,50	
TOTALE PROGRAMMA				01		ORGANI ISTITUZIONALI			
						RS		63.661.068,23	
						CP		78.655.224,14	
						CS		110.316.292,37	
0103				PROGRAMMA		03		GESTIONE ECONOMICA, FINANZIARIA, PROGRAMMAZIONE	
				TITOLO 1		SPESE CORRENTI			
						RS		11.855.638,68	
						CP		634.786.157,85	
						CS		268.510.936,80	
				TITOLO 2		SPESE IN CONTO CAPITALE			
						RS		906.039,34	
						CP		1.074.344,58	
						CS		1.980.383,92	
				TITOLO 3		SPESE PER INCREMENTO ATTIVITA' FINANZIARIE			
						RS		57.000,00	
						CP		911.143,00	
						CS		968.143,00	
TOTALE PROGRAMMA				03		GESTIONE ECONOMICA, FINANZIARIA, PROGRAMMAZIONE			
						RS		12.818.678,02	
						CP		636.771.645,43	
						CS		271.459.463,72	
0104				PROGRAMMA		04		GESTIONE DELLE ENTRATE TRIBUTARIE E SERVIZI FIS	
				TITOLO 1		SPESE CORRENTI			
						RS		34.982.510,34	
						CP		40.074.830,05	
						CS		75.057.340,39	

MISSIONE, PROGRAMMA, TITOLO				DENOMINAZIONE		RESIDUI PASSIVI AL 01.01.2013 (RS)		PAGAMENTI IN C/RESIDUI (PR)	
						PREVISIONI DEFINITIVE DI COMPETENZA (CP)		PAGAMENTI IN C/COMPETENZA (PC)	
						PREVISIONI DEFINITIVE DI CASSA (CP)		TOTALE PAGAMENTI (TP)	
TITOLO 2				SPESE IN CONTO CAPITALE		RS	0,00	PR	0,00
						CP	28.902,67	PC	0,00
						CS	28.902,67	TP	0,00
TOTALE PROGRAMMA				04 GESTIONE DELLE ENTRATE TRIBUTARIE E SERVIZI FIS		RS	34.982.510,34	PR	6.140.029,84
						CP	40.103.732,72	PC	3.868.725,86
						CS	75.086.243,06	TP	10.008.755,70
0105 PROGRAMMA				05 GESTIONE DEI BENI DEMANIALI E PATRIMONIALI					
TITOLO 1				SPESE CORRENTI		RS	3.866.187,84	PR	2.603.460,73
						CP	20.895.507,51	PC	15.928.726,49
						CS	24.626.695,35	TP	18.532.187,22
TITOLO 2				SPESE IN CONTO CAPITALE		RS	146.700,07	PR	32.827,07
						CP	6.935.565,50	PC	2.635.565,50
						CS	7.082.265,57	TP	2.668.392,57
TOTALE PROGRAMMA				05 GESTIONE DEI BENI DEMANIALI E PATRIMONIALI		RS	4.012.887,91	PR	2.636.287,80
						CP	27.831.073,01	PC	18.564.291,99
						CS	31.708.960,92	TP	21.200.579,79
0106 PROGRAMMA				06 UFFICIO TECNICO					
TITOLO 1				SPESE CORRENTI		RS	2.934.244,98	PR	2.152.819,83
						CP	4.515.000,00	PC	2.614.882,17
						CS	7.449.244,98	TP	4.767.702,00
TITOLO 2				SPESE IN CONTO CAPITALE		RS	147.145,24	PR	135.852,65
						CP	7.900.000,00	PC	50.380,33
						CS	8.047.145,24	TP	186.232,98
TOTALE PROGRAMMA				06 UFFICIO TECNICO		RS	3.081.390,22	PR	2.288.672,48
						CP	12.415.000,00	PC	2.665.262,50
						CS	15.496.390,22	TP	4.953.934,98
0107 PROGRAMMA				07 ELEZIONI E CONSULTAZIONI POPOLARI - ANAGRAFE E					
TITOLO 1				SPESE CORRENTI		RS	8.230.445,64	PR	3.673.160,89
						CP	251.159,32	PC	11.136,11
						CS	8.481.604,96	TP	3.684.297,00

MISSIONE, PROGRAMMA, TITOLO	DENOMINAZIONE	RESIDUI PASSIVI AL 01.01.2013 (RS)	PAGAMENTI IN C/RESIDUI (PR)
		PREVISIONI DEFINITIVE DI COMPETENZA (CP)	PAGAMENTI IN C/COMPETENZA (PC)
		PREVISIONI DEFINITIVE DI CASSA (CS)	TOTALE PAGAMENTI (TP)
TOTALE PROGRAMMA 07	ELEZIONI E CONSULTAZIONI POPOLARI - ANAGRAFE E	RS 8.230.445,64 CP 251.159,32 CS 8.481.604,96	PR 3.673.160,89 PC 11.136,11 TP 3.684.297,00
0108 PROGRAMMA 08	STATISTICA E SISTEMI INFORMATIVI		
TITOLO 1	SPESE CORRENTI	RS 5.100.900,02 CP 8.013.682,02 CS 13.114.582,04	PR 4.248.822,23 PC 1.671.151,30 TP 5.919.973,53
TOTALE PROGRAMMA 08	STATISTICA E SISTEMI INFORMATIVI	RS 5.100.900,02 CP 8.013.682,02 CS 13.114.582,04	PR 4.248.822,23 PC 1.671.151,30 TP 5.919.973,53
0109 PROGRAMMA 09	ASSISTENZA TECNICO-AMMINISTRATIVO AGLI ENTI LOC		
TITOLO 1	SPESE CORRENTI	RS 555.683,46 CP 0,00 CS 555.683,46	PR 0,00 PC 0,00 TP 0,00
TOTALE PROGRAMMA 09	ASSISTENZA TECNICO-AMMINISTRATIVO AGLI ENTI LOC	RS 555.683,46 CP 0,00 CS 555.683,46	PR 0,00 PC 0,00 TP 0,00
0110 PROGRAMMA 10	RISORSE UMANE		
TITOLO 1	SPESE CORRENTI	RS 75.757.772,01 CP 323.900.809,23 CS 399.658.581,24	PR 34.655.985,49 PC 253.315.620,84 TP 287.971.606,33
TITOLO 2	SPESE IN CONTO CAPITALE	RS 2.617.007,02 CP 2.483.670,14 CS 5.100.677,16	PR 69.862,92 PC 69.788,10 TP 139.651,02
TOTALE PROGRAMMA 10	RISORSE UMANE	RS 78.374.779,03 CP 326.384.479,37 CS 404.759.258,40	PR 34.725.848,41 PC 253.385.408,94 TP 288.111.257,35
0111 PROGRAMMA 11	ALTRI SERVIZI GENERALI		
TITOLO 1	SPESE CORRENTI	RS 2.273.902,24 CP 12.861.154,99 CS 15.135.057,23	PR 1.149.970,17 PC 3.907.657,15 TP 5.057.627,32

RENDICONTO DEL TESORIERE
(A PARTIRE DAL RENDICONTO PER L'ESERCIZIO 2013)

MISSIONE, PROGRAMMA, TITOLO			DENOMINAZIONE	RESIDUI PASSIVI AL 01.01.2013 (RS)	PAGAMENTI IN C/RESIDUI (PR)
				PREVISIONI DEFINITIVE DI COMPETENZA (CP)	PAGAMENTI IN C/COMPETENZA (PC)
				PREVISIONI DEFINITIVE DI CASSA (CS)	TOTALE PAGAMENTI (TP)
TITOLO 2			SPESE IN CONTO CAPITALE	RS 113.327,70 CP 33.916.908,81 CS 34.030.236,51	PR 27.246,69 PC 31.737.968,37 TP 31.765.215,06
TOTALE PROGRAMMA 11			ALTRI SERVIZI GENERALI	RS 2.387.229,94 CP 46.778.063,80 CS 49.165.293,74	PR 1.177.216,86 PC 35.645.625,52 TP 36.822.842,38
0112 PROGRAMMA 12			POLITICA REGIONALE UNITARIA PER I SERVIZI ISTIT		
TITOLO 1			SPESE CORRENTI	RS 0,00 CP 250.000,00 CS 250.000,00	PR 0,00 PC 75.689,44 TP 75.689,44
TITOLO 2			SPESE IN CONTO CAPITALE	RS 31.655.073,36 CP 141.029.059,22 CS 167.684.132,58	PR 20.537.067,70 PC 25.384.542,05 TP 45.921.609,75
TOTALE PROGRAMMA 12			POLITICA REGIONALE UNITARIA PER I SERVIZI ISTIT	RS 31.655.073,36 CP 141.279.059,22 CS 167.934.132,58	PR 20.537.067,70 PC 25.460.231,49 TP 45.997.299,19
TOTALE MISSIONE 01			SERVIZI ISTITUZIONALI, GENERALI E DI GESTIONE	RS 244.860.646,17 CP 1.318.483.119,03 CS 1.148.077.905,47	PR 110.490.860,03 PC 403.912.308,47 TP 514.403.168,50
MISSIONE 03			ORDINE PUBBLICO E SICUREZZA		
0301 PROGRAMMA 01			POLIZIA LOCALE E AMMINISTRATIVA		
TITOLO 1			SPESE CORRENTI	RS 784.013,33 CP 800.737,74 CS 1.584.751,07	PR 186.118,00 PC 46.889,72 TP 233.007,72
TOTALE PROGRAMMA 01			POLIZIA LOCALE E AMMINISTRATIVA	RS 784.013,33 CP 800.737,74 CS 1.584.751,07	PR 186.118,00 PC 46.889,72 TP 233.007,72
0302 PROGRAMMA 02			SISTEMA INTEGRATO DI SICUREZZA URBANA		

MISSIONE, PROGRAMMA, TITOLO				DENOMINAZIONE		RESIDUI PASSIVI AL 01.01.2013 (RS)		PAGAMENTI IN C/RESIDUI (PR)	
						PREVISIONI DEFINITIVE DI COMPETENZA (CP)		PAGAMENTI IN C/COMPETENZA (PC)	
						PREVISIONI DEFINITIVE DI CASSA (CP)		TOTALE PAGAMENTI (TP)	
TITOLO 1				SPESE CORRENTI		RS	482.450,00	PR	192.573,00
						CP	2.912.583,26	PC	0,00
						CS	3.395.033,26	TP	192.573,00
TITOLO 2				SPESE IN CONTO CAPITALE		RS	1.707.275,00	PR	0,00
						CP	0,00	PC	0,00
						CS	1.707.275,00	TP	0,00
TOTALE PROGRAMMA 02				SISTEMA INTEGRATO DI SICUREZZA URBANA		RS	2.189.725,00	PR	192.573,00
						CP	2.912.583,26	PC	0,00
						CS	5.102.308,26	TP	192.573,00
0303 PROGRAMMA 03				POLITICA REGIONALE UNITARIA PER L'ORDINE PUBBLI					
TITOLO 2				SPESE IN CONTO CAPITALE		RS	1.800.000,00	PR	0,00
						CP	359.137,29	PC	57.543,94
						CS	2.159.137,29	TP	57.543,94
TOTALE PROGRAMMA 03				POLITICA REGIONALE UNITARIA PER L'ORDINE PUBBLI		RS	1.800.000,00	PR	0,00
						CP	359.137,29	PC	57.543,94
						CS	2.159.137,29	TP	57.543,94
TOTALE MISSIONE 03				ORDINE PUBBLICO E SICUREZZA		RS	4.773.738,33	PR	378.691,00
						CP	4.072.458,29	PC	104.433,66
						CS	8.846.196,62	TP	483.124,66
MISSIONE 04				ISTRUZIONE E DIRITTO ALLO STUDIO					
0401 PROGRAMMA 01				ISTRUZIONE PRESCOLASTICA					
TITOLO 2				SPESE IN CONTO CAPITALE		RS	30.000,00	PR	0,00
						CP	0,00	PC	0,00
						CS	30.000,00	TP	0,00
TOTALE PROGRAMMA 01				ISTRUZIONE PRESCOLASTICA		RS	30.000,00	PR	0,00
						CP	0,00	PC	0,00
						CS	30.000,00	TP	0,00
0402 PROGRAMMA 02				ALTRI ORDINI DI ISTRUZIONE NON UNIVERSITARIE					

MISSIONE, PROGRAMMA, TITOLO			DENOMINAZIONE		RS	PASSIVI AL	PAGAMENTI IN
					01.01.2013 (RS)	C/RESIDUI (PR)	
					PREVISIONI DEFINITIVE DI	PAGAMENTI IN	
					COMPETENZA (CP)	C/COMPETENZA (PC)	
					PREVISIONI DEFINITIVE DI	TOTALE PAGAMENTI (TP)	
					CASSA (CP)		
TITOLO 1			SPESE CORRENTI		RS	500,00	PR 0,00
					CP	10.911.082,13	PC 398.749,04
					CS	10.911.582,13	TP 398.749,04
TITOLO 2			SPESE IN CONTO CAPITALE		RS	22.589.481,56	PR 400.605,93
					CP	23.311.464,46	PC 15.741.213,14
					CS	43.890.594,27	TP 16.141.819,07
TOTALE PROGRAMMA 02			ALTRI ORDINI DI ISTRUZIONE NON UNIVERSITARIE		RS	22.589.981,56	PR 400.605,93
					CP	34.222.546,59	PC 16.139.962,18
					CS	54.802.176,40	TP 16.540.568,11
0403 PROGRAMMA 03			EDILIZIA SCOLASTICA				
TITOLO 1			SPESE CORRENTI		RS	0,00	PR 0,00
					CP	80.000,00	PC 0,00
					CS	80.000,00	TP 0,00
TITOLO 2			SPESE IN CONTO CAPITALE		RS	22.858.507,33	PR 2.586.679,74
					CP	300.000,00	PC 0,00
					CS	23.158.507,33	TP 2.586.679,74
TOTALE PROGRAMMA 03			EDILIZIA SCOLASTICA		RS	22.858.507,33	PR 2.586.679,74
					CP	380.000,00	PC 0,00
					CS	23.238.507,33	TP 2.586.679,74
0404 PROGRAMMA 04			ISTRUZIONE UNIVERSITARIA				
TITOLO 1			SPESE CORRENTI		RS	52.538.200,90	PR 30.814.733,81
					CP	52.290.771,46	PC 3.253.806,51
					CS	104.828.972,36	TP 34.068.540,32
TITOLO 2			SPESE IN CONTO CAPITALE		RS	26.800.000,00	PR 11.306.684,61
					CP	2.000.000,00	PC 0,00
					CS	26.800.000,00	TP 11.306.684,61
TOTALE PROGRAMMA 04			ISTRUZIONE UNIVERSITARIA		RS	79.338.200,90	PR 42.121.418,42
					CP	54.290.771,46	PC 3.253.806,51
					CS	131.628.972,36	TP 45.375.224,93
0406 PROGRAMMA 06			SERVIZI AUSILIARI ALL'ISTRUZIONE				

RENDICONTO DEL TESORIERE
(A PARTIRE DAL RENDICONTO PER L'ESERCIZIO 2013)

MISSIONE, PROGRAMMA, TITOLO			DENOMINAZIONE		RESIDUI PASSIVI AL 01.01.2013 (RS)		PAGAMENTI IN C/RESIDUI (PR)	
					PREVISIONI DEFINITIVE DI COMPETENZA (CP)		PAGAMENTI IN C/COMPETENZA (PC)	
					PREVISIONI DEFINITIVE DI CASSA (CS)		TOTALE PAGAMENTI (TP)	
TITOLO 1			SPESE CORRENTI		RS	241.600,00	PR	327,76
					CP	43.000,00	PC	0,00
					CS	284.600,00	TP	327,76
TOTALE PROGRAMMA 06			SERVIZI AUSILIARI ALL'ISTRUZIONE		RS	241.600,00	PR	327,76
					CP	43.000,00	PC	0,00
					CS	284.600,00	TP	327,76
0407 PROGRAMMA 07			DIRITTO ALLO STUDIO					
TITOLO 1			SPESE CORRENTI		RS	540.000,00	PR	0,00
					CP	540.000,00	PC	0,00
					CS	1.080.000,00	TP	0,00
TOTALE PROGRAMMA 07			DIRITTO ALLO STUDIO		RS	540.000,00	PR	0,00
					CP	540.000,00	PC	0,00
					CS	1.080.000,00	TP	0,00
0408 PROGRAMMA 08			POLITICA REGIONALE UNITARIA PER L'ISTRUZIONE E					
TITOLO 2			SPESE IN CONTO CAPITALE		RS	45.158.237,66	PR	3.206.613,43
					CP	70.000.000,00	PC	42.500.000,00
					CS	115.158.237,66	TP	45.706.613,43
TOTALE PROGRAMMA 08			POLITICA REGIONALE UNITARIA PER L'ISTRUZIONE E		RS	45.158.237,66	PR	3.206.613,43
					CP	70.000.000,00	PC	42.500.000,00
					CS	115.158.237,66	TP	45.706.613,43
TOTALE MISSIONE 04			ISTRUZIONE E DIRITTO ALLO STUDIO		RS	170.756.527,45	PR	48.315.645,28
					CP	159.476.318,05	PC	61.893.768,69
					CS	326.222.493,75	TP	110.209.413,97
MISSIONE 05			TUTELA E VALORIZZAZIONE DEI BENI E DELLE ATTIVI					
0501 PROGRAMMA 01			VALORIZZAZIONE DEI BENI DI INTERESSE STORICO					
TITOLO 1			SPESE CORRENTI		RS	2.777.000,00	PR	0,00
					CP	200.000,00	PC	0,00
					CS	2.977.000,00	TP	0,00

MISSIONE, PROGRAMMA, TITOLO				DENOMINAZIONE		RESIDUI PASSIVI AL 01.01.2013 (RS)		PAGAMENTI IN C/RESIDUI (PR)	
						PREVISIONI DEFINITIVE DI COMPETENZA (CP)		PAGAMENTI IN C/COMPETENZA (PC)	
						PREVISIONI DEFINITIVE DI CASSA (CP)		TOTALE PAGAMENTI (TP)	
TITOLO 2				SPESE IN CONTO CAPITALE		RS	5.899.902,31	PR	1.596.732,86
						CP	0,00	PC	0,00
						CS	5.899.902,31	TP	1.596.732,86
TOTALE PROGRAMMA 01				VALORIZZAZIONE DEI BENI DI INTERESSE STORICO		RS	8.676.902,31	PR	1.596.732,86
						CP	200.000,00	PC	0,00
						CS	8.876.902,31	TP	1.596.732,86
0502 PROGRAMMA 02				ATTIVIT CULTURALI E INTERVENTI DIVERSI NEL SET					
TITOLO 1				SPESE CORRENTI		RS	31.948.139,20	PR	10.073.375,78
						CP	19.480.448,82	PC	2.998.000,00
						CS	51.428.588,02	TP	13.071.375,78
TITOLO 2				SPESE IN CONTO CAPITALE		RS	8.808.339,91	PR	2.869.894,34
						CP	2.450.000,00	PC	900.000,00
						CS	11.258.339,91	TP	3.769.894,34
TOTALE PROGRAMMA 02				ATTIVIT CULTURALI E INTERVENTI DIVERSI NEL SET		RS	40.756.479,11	PR	12.943.270,12
						CP	21.930.448,82	PC	3.898.000,00
						CS	62.686.927,93	TP	16.841.270,12
0503 PROGRAMMA 03				POLITICA REGIONALE UNITARIA PER LA TUTELA DEI B					
TITOLO 2				SPESE IN CONTO CAPITALE		RS	81.005.404,19	PR	22.118.917,02
						CP	84.602.757,02	PC	16.248.350,17
						CS	140.768.161,21	TP	38.367.267,19
TOTALE PROGRAMMA 03				POLITICA REGIONALE UNITARIA PER LA TUTELA DEI B		RS	81.005.404,19	PR	22.118.917,02
						CP	84.602.757,02	PC	16.248.350,17
						CS	140.768.161,21	TP	38.367.267,19
TOTALE MISSIONE 05				TUTELA E VALORIZZAZIONE DEI BENI E DELLE ATTIVI		RS	130.438.785,61	PR	36.658.920,00
						CP	106.733.205,84	PC	20.146.350,17
						CS	212.331.991,45	TP	56.805.270,17
MISSIONE 06				POLITICHE GIOVANILI, SPORT E TEMPO LIBERO					
0601 PROGRAMMA 01				SPORT E TEMPO LIBERO					

MISSIONE, PROGRAMMA, TITOLO				DENOMINAZIONE		RESIDUI PASSIVI AL 01.01.2013 (RS)		PAGAMENTI IN C/RESIDUI (PR)	
						PREVISIONI DEFINITIVE DI COMPETENZA (CP)		PAGAMENTI IN C/COMPETENZA (PC)	
						PREVISIONI DEFINITIVE DI CASSA (CS)		TOTALE PAGAMENTI (TP)	
TITOLO 1				SPESE CORRENTI		RS	180.000,00	PR	0,00
						CP	500.000,00	PC	0,00
						CS	180.000,00	TP	0,00
TITOLO 2				SPESE IN CONTO CAPITALE		RS	4.410.000,00	PR	0,00
						CP	1.000.000,00	PC	0,00
						CS	4.410.000,00	TP	0,00
TOTALE PROGRAMMA 01				SPORT E TEMPO LIBERO		RS	4.590.000,00	PR	0,00
						CP	1.500.000,00	PC	0,00
						CS	4.590.000,00	TP	0,00
0602 PROGRAMMA 02				GIOVANI					
TITOLO 1				SPESE CORRENTI		RS	4.544.498,87	PR	638.931,00
						CP	591.347,25	PC	59.479,96
						CS	4.785.846,12	TP	698.410,96
TITOLO 2				SPESE IN CONTO CAPITALE		RS	2.170.000,00	PR	410.183,60
						CP	0,00	PC	0,00
						CS	2.170.000,00	TP	410.183,60
TOTALE PROGRAMMA 02				GIOVANI		RS	6.714.498,87	PR	1.049.114,60
						CP	591.347,25	PC	59.479,96
						CS	6.955.846,12	TP	1.108.594,56
0603 PROGRAMMA 03				POLITICA REGIONALE UNITARIA PER I GIOVANI, LO S					
TITOLO 2				SPESE IN CONTO CAPITALE		RS	8.773.618,47	PR	1.676.503,16
						CP	35.000.000,00	PC	0,00
						CS	43.773.618,47	TP	1.676.503,16
TOTALE PROGRAMMA 03				POLITICA REGIONALE UNITARIA PER I GIOVANI, LO S		RS	8.773.618,47	PR	1.676.503,16
						CP	35.000.000,00	PC	0,00
						CS	43.773.618,47	TP	1.676.503,16
TOTALE MISSIONE 06				POLITICHE GIOVANILI, SPORT E TEMPO LIBERO		RS	20.078.117,34	PR	2.725.617,76
						CP	37.091.347,25	PC	59.479,96
						CS	55.319.464,59	TP	2.785.097,72
MISSIONE 07				TURISMO					

MISSIONE, PROGRAMMA, TITOLO			DENOMINAZIONE		RESIDUI PASSIVI AL 01.01.2013 (RS)		PAGAMENTI IN C/RESIDUI (PR)	
					PREVISIONI DEFINITIVE DI COMPETENZA (CP)		PAGAMENTI IN C/COMPETENZA (PC)	
					PREVISIONI DEFINITIVE DI CASSA (CP)		TOTALE PAGAMENTI (TP)	
0701	PROGRAMMA	01	SVILUPPO E VALORIZZAZIONE DEL TURISMO					
	TITOLO 1		SPESE CORRENTI		RS	3.957.459,34	PR	1.060.825,93
					CP	13.309.803,77	PC	9.308.079,96
					CS	17.267.263,11	TP	10.368.905,89
	TITOLO 2		SPESE IN CONTO CAPITALE		RS	7.590.793,12	PR	225,28
					CP	3.921.393,49	PC	1.280.642,36
					CS	11.512.186,61	TP	1.280.867,64
	TOTALE PROGRAMMA	01	SVILUPPO E VALORIZZAZIONE DEL TURISMO		RS	11.548.252,46	PR	1.061.051,21
					CP	17.231.197,26	PC	10.588.722,32
					CS	28.779.449,72	TP	11.649.773,53
0702	PROGRAMMA	02	POLITICA REGIONALE UNITARIA PER IL TURISMO					
	TITOLO 2		SPESE IN CONTO CAPITALE		RS	94.756.990,83	PR	9.953.381,38
					CP	17.911.353,03	PC	2.706.171,95
					CS	111.482.341,42	TP	12.659.553,33
	TOTALE PROGRAMMA	02	POLITICA REGIONALE UNITARIA PER IL TURISMO		RS	94.756.990,83	PR	9.953.381,38
					CP	17.911.353,03	PC	2.706.171,95
					CS	111.482.341,42	TP	12.659.553,33
	TOTALE MISSIONE 07		TURISMO		RS	106.305.243,29	PR	11.014.432,59
					CP	35.142.550,29	PC	13.294.894,27
					CS	140.261.791,14	TP	24.309.326,86
	MISSIONE	08	ASSETTO DEL TERRITORIO ED EDILIZIA ABITATIVA					
0801	PROGRAMMA	01	URBANISTICA E ASSETTO DEL TERRITORIO					
	TITOLO 1		SPESE CORRENTI		RS	438.107,07	PR	309.954,63
					CP	9.942.375,77	PC	3.785.961,43
					CS	7.032.395,16	TP	4.095.916,06
	TITOLO 2		SPESE IN CONTO CAPITALE		RS	35.863.173,13	PR	4.497.365,45
					CP	89.108.110,08	PC	27.887.968,60
					CS	122.573.489,77	TP	32.385.334,05

MISSIONE, PROGRAMMA, TITOLO		DENOMINAZIONE	RESIDUI PASSIVI AL 01.01.2013 (RS)	PAGAMENTI IN C/RESIDUI (PR)
			PREVISIONI DEFINITIVE DI COMPETENZA (CP)	PAGAMENTI IN C/COMPETENZA (PC)
			PREVISIONI DEFINITIVE DI CASSA (CS)	TOTALE PAGAMENTI (TP)
TOTALE PROGRAMMA		01 URBANISTICA E ASSETTO DEL TERRITORIO	RS 36.301.280,20 CP 99.050.485,85 CS 129.605.884,93	PR 4.807.320,08 PC 31.673.930,03 TP 36.481.250,11
0802 PROGRAMMA		02 EDILIZIA RESIDENZIALE PUBBLICA E LOCALE E PIANI		
TITOLO 1		SPESE CORRENTI	RS 30.676,69 CP 19.268,44 CS 49.945,13	PR 16.467,76 PC 0,00 TP 16.467,76
TITOLO 2		SPESE IN CONTO CAPITALE	RS 36.804.739,68 CP 70.911.437,78 CS 76.462.880,73	PR 1.345.872,70 PC 4.397.450,62 TP 5.743.323,32
TITOLO 3		SPESE PER INCREMENTO ATTIVITA' FINANZIARIE	RS 51.794.089,35 CP 0,00 CS 51.794.089,35	PR 574.742,53 PC 0,00 TP 574.742,53
TOTALE PROGRAMMA		02 EDILIZIA RESIDENZIALE PUBBLICA E LOCALE E PIANI	RS 88.629.505,72 CP 70.930.706,22 CS 128.306.915,21	PR 1.937.082,99 PC 4.397.450,62 TP 6.334.533,61
0803 PROGRAMMA		03 POLITICA REGIONALE UNITARIA PER L'ASSETTO DEL T		
TITOLO 2		SPESE IN CONTO CAPITALE	RS 473.078.860,20 CP 101.255.327,09 CS 453.646.856,16	PR 59.979.966,09 PC 10.573.966,35 TP 70.553.932,44
TOTALE PROGRAMMA		03 POLITICA REGIONALE UNITARIA PER L'ASSETTO DEL T	RS 473.078.860,20 CP 101.255.327,09 CS 453.646.856,16	PR 59.979.966,09 PC 10.573.966,35 TP 70.553.932,44
TOTALE MISSIONE 08		ASSETTO DEL TERRITORIO ED EDILIZIA ABITATIVA	RS 598.009.646,12 CP 271.236.519,16 CS 711.559.656,30	PR 66.724.369,16 PC 46.645.347,00 TP 113.369.716,16
MISSIONE		09 SVILUPPO SOSTENIBILE E TUTELA DEL TERRITORIO E		
0901 PROGRAMMA		01 DIFESA DEL SUOLO		

MISSIONE, PROGRAMMA, TITOLO			DENOMINAZIONE		RS	CP	CS	PR	PC	TP
					RS	CP	CS	PR	PC	TP
TITOLO 1			SPESE CORRENTI		RS	CP	CS	PR	PC	TP
					1.362.432,64	14.326.601,89	15.689.034,53	403.667,27	2.800.000,00	3.203.667,27
TITOLO 2			SPESE IN CONTO CAPITALE		RS	CP	CS	PR	PC	TP
					48.598.994,54	32.529.265,45	81.128.259,99	22.338.575,81	0,00	22.338.575,81
TOTALE PROGRAMMA 01			DIFESA DEL SUOLO		RS	CP	CS	PR	PC	TP
					49.961.427,18	46.855.867,34	96.817.294,52	22.742.243,08	2.800.000,00	25.542.243,08
0902 PROGRAMMA 02			TUTELA, VALORIZZAZIONE E RECUPERO AMBIENTALE		RS	CP	CS	PR	PC	TP
					55.495.391,95	12.145.080,46	67.640.472,41	16.410.151,11	7.455.972,66	23.866.123,77
TITOLO 2			SPESE IN CONTO CAPITALE		RS	CP	CS	PR	PC	TP
					11.740.283,01	10.838.946,88	22.490.249,46	1.415.366,20	8.190.553,59	9.605.919,79
TOTALE PROGRAMMA 02			TUTELA, VALORIZZAZIONE E RECUPERO AMBIENTALE		RS	CP	CS	PR	PC	TP
					67.235.674,96	22.984.027,34	90.130.721,87	17.825.517,31	15.646.526,25	33.472.043,56
0903 PROGRAMMA 03			RIFIUTI		RS	CP	CS	PR	PC	TP
					1.116.110,84	18.268.461,34	19.384.572,18	23.880,52	3.609.794,00	3.633.674,52
TITOLO 1			SPESE CORRENTI		RS	CP	CS	PR	PC	TP
					11.993.800,00	10.000.000,00	21.993.800,00	1.011.007,00	0,00	1.011.007,00
TITOLO 2			SPESE IN CONTO CAPITALE		RS	CP	CS	PR	PC	TP
					13.109.910,84	28.268.461,34	41.378.372,18	1.034.887,52	3.609.794,00	4.644.681,52
TOTALE PROGRAMMA 03			RIFIUTI		RS	CP	CS	PR	PC	TP
					13.109.910,84	28.268.461,34	41.378.372,18	1.034.887,52	3.609.794,00	4.644.681,52
0904 PROGRAMMA 04			SERVIZIO IDRICO INTEGRATO		RS	CP	CS	PR	PC	TP

MISSIONE, PROGRAMMA, TITOLO				DENOMINAZIONE		RESIDUI PASSIVI AL 01.01.2013 (RS)		PAGAMENTI IN C/RESIDUI (PR)	
						PREVISIONI DEFINITIVE DI COMPETENZA (CP)		PAGAMENTI IN C/COMPETENZA (PC)	
						PREVISIONI DEFINITIVE DI CASSA (CS)		TOTALE PAGAMENTI (TP)	
TITOLO 1				SPESE CORRENTI		RS	16.841.280,69	PR	11.111.219,67
						CP	181.067.905,79	PC	128.790.997,57
						CS	197.909.186,48	TP	139.902.217,24
TITOLO 2				SPESE IN CONTO CAPITALE		RS	60.712.165,68	PR	6.428.129,97
						CP	21.067.845,71	PC	2.306.103,98
						CS	81.780.011,39	TP	8.734.233,95
TOTALE PROGRAMMA 04				SERVIZIO IDRICO INTEGRATO		RS	77.553.446,37	PR	17.539.349,64
						CP	202.135.751,50	PC	131.097.101,55
						CS	279.689.197,87	TP	148.636.451,19
0905 PROGRAMMA 05				AREE PROTETTE, PARCHI NATURALI, PROTEZIONE NATU					
TITOLO 1				SPESE CORRENTI		RS	2.985.382,08	PR	1.045.475,99
						CP	16.538.697,19	PC	12.712.876,86
						CS	19.524.079,27	TP	13.758.352,85
TITOLO 2				SPESE IN CONTO CAPITALE		RS	3.153.744,57	PR	1.213.310,45
						CP	801.760,42	PC	2.282,00
						CS	3.955.504,99	TP	1.215.592,45
TOTALE PROGRAMMA 05				AREE PROTETTE, PARCHI NATURALI, PROTEZIONE NATU		RS	6.139.126,65	PR	2.258.786,44
						CP	17.340.457,61	PC	12.715.158,86
						CS	23.479.584,26	TP	14.973.945,30
0906 PROGRAMMA 06				TUTELA E VALORIZZAZIONE DELLE RISORSE IDRICHE					
TITOLO 1				SPESE CORRENTI		RS	0,00	PR	0,00
						CP	600.000,00	PC	0,00
						CS	600.000,00	TP	0,00
TOTALE PROGRAMMA 06				TUTELA E VALORIZZAZIONE DELLE RISORSE IDRICHE		RS	0,00	PR	0,00
						CP	600.000,00	PC	0,00
						CS	600.000,00	TP	0,00
0908 PROGRAMMA 08				QUALIT DELL'ARIA E RIDUZIONE DELL'INQUINAMENTO					
TITOLO 1				SPESE CORRENTI		RS	30.000,00	PR	0,00
						CP	0,00	PC	0,00
						CS	30.000,00	TP	0,00

MISSIONE, PROGRAMMA, TITOLO	DENOMINAZIONE	RESIDUI PASSIVI AL		PAGAMENTI IN	
		01.01.2013 (RS)		C/RESIDUI (PR)	
		PREVISIONI DEFINITIVE DI		PAGAMENTI IN	
		COMPETENZA (CP)		C/COMPETENZA (PC)	
		PREVISIONI DEFINITIVE DI		TOTALE PAGAMENTI (TP)	
		CASSA (CP)			
TITOLO 2	SPESE IN CONTO CAPITALE	RS	159.721,08	PR	0,00
		CP	869.213,86	PC	0,00
		CS	1.028.934,94	TP	0,00
TOTALE PROGRAMMA 08	QUALIT DELL'ARIA E RIDUZIONE DELL'INQUINAMENTO	RS	189.721,08	PR	0,00
		CP	869.213,86	PC	0,00
		CS	1.058.934,94	TP	0,00
0909 PROGRAMMA 09	POLITICA REGIONALE UNITARIA PER LO SVILUPPO SOS				
TITOLO 2	SPESE IN CONTO CAPITALE	RS	538.279.723,15	PR	148.146.585,37
		CP	583.750.414,24	PC	97.366.668,83
		CS	820.539.948,89	TP	245.513.254,20
TOTALE PROGRAMMA 09	POLITICA REGIONALE UNITARIA PER LO SVILUPPO SOS	RS	538.279.723,15	PR	148.146.585,37
		CP	583.750.414,24	PC	97.366.668,83
		CS	820.539.948,89	TP	245.513.254,20
TOTALE MISSIONE 09	SVILUPPO SOSTENIBILE E TUTELA DEL TERRITORIO E	RS	752.469.030,23	PR	209.547.369,36
		CP	902.804.193,23	PC	263.235.249,49
		CS	1.353.694.054,53	TP	472.782.618,85
MISSIONE 10	TRASPORTI E DIRITTO ALLA MOBILIT				
1001 PROGRAMMA 01	TRASPORTO FERROVIARIO				
TITOLO 1	SPESE CORRENTI	RS	232.752.703,50	PR	153.267.489,07
		CP	330.035.976,65	PC	187.665.037,04
		CS	483.846.389,55	TP	340.932.526,11
TITOLO 2	SPESE IN CONTO CAPITALE	RS	77.349.426,50	PR	2.516.097,12
		CP	31.380.288,14	PC	3.382.136,15
		CS	108.729.714,64	TP	5.898.233,27
TITOLO 3	SPESE PER INCREMENTO ATTIVITA' FINANZIARIE	RS	1.266.671,00	PR	0,00
		CP	0,00	PC	0,00
		CS	1.266.671,00	TP	0,00
TOTALE PROGRAMMA 01	TRASPORTO FERROVIARIO	RS	311.368.801,00	PR	155.783.586,19
		CP	361.416.264,79	PC	191.047.173,19
		CS	593.842.775,19	TP	346.830.759,38

MISSIONE, PROGRAMMA, TITOLO			DENOMINAZIONE	RESIDUI PASSIVI AL 01.01.2013 (RS)	PAGAMENTI IN C/RESIDUI (PR)
				PREVISIONI DEFINITIVE DI COMPETENZA (CP)	PAGAMENTI IN C/COMPETENZA (PC)
				PREVISIONI DEFINITIVE DI CASSA (CP)	TOTALE PAGAMENTI (TP)
1002	PROGRAMMA	02	TRASPORTO PUBBLICO LOCALE		
	TITOLO 1		SPESE CORRENTI	RS 49.930.211,33 CP 304.028.958,04 CS 327.951.940,45	PR 41.752.207,17 PC 246.666.271,67 TP 288.418.478,84
	TITOLO 2		SPESE IN CONTO CAPITALE	RS 2.658.694,00 CP 57.248.253,18 CS 58.466.361,41	PR 2.000.000,00 PC 31.192.441,39 TP 33.192.441,39
	TOTALE PROGRAMMA	02	TRASPORTO PUBBLICO LOCALE	RS 52.588.905,33 CP 361.277.211,22 CS 386.418.301,86	PR 43.752.207,17 PC 277.858.713,06 TP 321.610.920,23
1003	PROGRAMMA	03	TRASPORTO PER VIE D'ACQUA		
	TITOLO 1		SPESE CORRENTI	RS 200.000,00 CP 29.612.500,00 CS 29.812.500,00	PR 0,00 PC 14.579.199,44 TP 14.579.199,44
	TITOLO 2		SPESE IN CONTO CAPITALE	RS 100.000,00 CP 0,00 CS 100.000,00	PR 0,00 PC 0,00 TP 0,00
	TOTALE PROGRAMMA	03	TRASPORTO PER VIE D'ACQUA	RS 300.000,00 CP 29.612.500,00 CS 29.912.500,00	PR 0,00 PC 14.579.199,44 TP 14.579.199,44
1004	PROGRAMMA	04	ALTRE MODALIT DI TRASPORTO		
	TITOLO 1		SPESE CORRENTI	RS 5.648.520,94 CP 9.217.684,43 CS 14.866.205,37	PR 3.112.193,43 PC 626.058,31 TP 3.738.251,74
	TITOLO 2		SPESE IN CONTO CAPITALE	RS 488.520,19 CP 100.000,00 CS 588.520,19	PR 6.725,87 PC 0,00 TP 6.725,87
	TOTALE PROGRAMMA	04	ALTRE MODALIT DI TRASPORTO	RS 6.137.041,13 CP 9.317.684,43 CS 15.454.725,56	PR 3.118.919,30 PC 626.058,31 TP 3.744.977,61
1005	PROGRAMMA	05	VIABILIT E INFRASTRUTTURE STRADALI		

MISSIONE, PROGRAMMA, TITOLO				DENOMINAZIONE		RESIDUI PASSIVI AL 01.01.2013 (RS)		PAGAMENTI IN C/RESIDUI (PR)	
						PREVISIONI DEFINITIVE DI COMPETENZA (CP)		PAGAMENTI IN C/COMPETENZA (PC)	
						PREVISIONI DEFINITIVE DI CASSA (CS)		TOTALE PAGAMENTI (TP)	
TITOLO 1				SPESE CORRENTI		RS	20.000,00	PR	0,00
						CP	0,00	PC	0,00
						CS	20.000,00	TP	0,00
TITOLO 2				SPESE IN CONTO CAPITALE		RS	49.873.945,21	PR	11.509.166,39
						CP	50.560.285,46	PC	1.045.544,65
						CS	59.285.674,32	TP	12.554.711,04
TOTALE PROGRAMMA 05				VIABILIT E INFRASTRUTTURE STRADALI		RS	49.893.945,21	PR	11.509.166,39
						CP	50.560.285,46	PC	1.045.544,65
						CS	59.305.674,32	TP	12.554.711,04
1006 PROGRAMMA 06				POLITICA REGIONALE UNITARIA PER I TRASPORTI E I					
TITOLO 1				SPESE CORRENTI		RS	5.414.814,95	PR	4.000.586,25
						CP	205.630.533,02	PC	125.926.844,34
						CS	211.045.347,97	TP	129.927.430,59
TITOLO 2				SPESE IN CONTO CAPITALE		RS	300.816.908,18	PR	45.232.741,47
						CP	215.719.065,41	PC	3.382.539,82
						CS	317.332.444,52	TP	48.615.281,29
TOTALE PROGRAMMA 06				POLITICA REGIONALE UNITARIA PER I TRASPORTI E I		RS	306.231.723,13	PR	49.233.327,72
						CP	421.349.598,43	PC	129.309.384,16
						CS	528.377.792,49	TP	178.542.711,88
TOTALE MISSIONE 10				TRASPORTI E DIRITTO ALLA MOBILIT		RS	726.520.415,80	PR	263.397.206,77
						CP	1.233.533.544,33	PC	614.466.072,81
						CS	1.613.311.769,42	TP	877.863.279,58
MISSIONE 11				SOCCORSO CIVILE					
1101 PROGRAMMA 01				SISTEMA DI PROTEZIONE CIVILE					
TITOLO 1				SPESE CORRENTI		RS	2.210.747,87	PR	1.213.274,48
						CP	5.474.786,30	PC	755.716,73
						CS	7.685.534,17	TP	1.968.991,21
TITOLO 2				SPESE IN CONTO CAPITALE		RS	32.243.588,16	PR	1.980.608,66
						CP	19.319.249,71	PC	0,00
						CS	51.562.837,87	TP	1.980.608,66

MISSIONE, PROGRAMMA, TITOLO	DENOMINAZIONE		RESIDUI PASSIVI AL		PAGAMENTI IN	
			01.01.2013 (RS)		C/RESIDUI (PR)	
			PREVISIONI DEFINITIVE DI		PAGAMENTI IN	
			COMPETENZA (CP)		C/COMPETENZA (PC)	
			PREVISIONI DEFINITIVE DI		TOTALE PAGAMENTI (TP)	
			CASSA (CP)			
TOTALE PROGRAMMA	01	SISTEMA DI PROTEZIONE CIVILE	RS	34.454.336,03	PR	3.193.883,14
			CP	24.794.036,01	PC	755.716,73
			CS	59.248.372,04	TP	3.949.599,87
1102	PROGRAMMA	02 INTERVENTI A SEGUITO DI CALAMIT NATURALI				
	TITOLO 1	SPESE CORRENTI	RS	500.000,00	PR	277.755,71
			CP	181.711,09	PC	0,00
			CS	681.711,09	TP	277.755,71
	TITOLO 2	SPESE IN CONTO CAPITALE	RS	4.620.290,35	PR	634.208,61
			CP	0,00	PC	0,00
			CS	4.620.290,35	TP	634.208,61
TOTALE PROGRAMMA	02	INTERVENTI A SEGUITO DI CALAMIT NATURALI	RS	5.120.290,35	PR	911.964,32
			CP	181.711,09	PC	0,00
			CS	5.302.001,44	TP	911.964,32
1103	PROGRAMMA	03 POLITICA REGIONALE UNITARIA PER IL SOCCORSO E L				
	TITOLO 1	SPESE CORRENTI	RS	2.016,90	PR	2.016,90
			CP	20.000,00	PC	565,07
			CS	22.016,90	TP	2.581,97
	TITOLO 2	SPESE IN CONTO CAPITALE	RS	29.894.222,29	PR	46.061,68
			CP	20.000.000,00	PC	0,00
			CS	49.894.222,29	TP	46.061,68
TOTALE PROGRAMMA	03	POLITICA REGIONALE UNITARIA PER IL SOCCORSO E L	RS	29.896.239,19	PR	48.078,58
			CP	20.020.000,00	PC	565,07
			CS	49.916.239,19	TP	48.643,65
TOTALE MISSIONE 11		SOCCORSO CIVILE	RS	69.470.865,57	PR	4.153.926,04
			CP	44.995.747,10	PC	756.281,80
			CS	114.466.612,67	TP	4.910.207,84
MISSIONE	12	DIRITTI SOCIALI, POLITICHE SOCIALI E FAMIGLIA				
1201	PROGRAMMA	01 INTERVENTI PER L'INFANZIA E I MINORI E PER ASIL				

MISSIONE, PROGRAMMA, TITOLO				DENOMINAZIONE		RESIDUI PASSIVI AL 01.01.2013 (RS)		PAGAMENTI IN C/RESIDUI (PR)	
						PREVISIONI DEFINITIVE DI COMPETENZA (CP)		PAGAMENTI IN C/COMPETENZA (PC)	
						PREVISIONI DEFINITIVE DI CASSA (CS)		TOTALE PAGAMENTI (TP)	
TITOLO 1				SPESE CORRENTI		RS	4.560.202,81	PR	4.286.620,50
						CP	3.697.582,08	PC	228.000,44
						CS	8.257.784,89	TP	4.514.620,94
TITOLO 2				SPESE IN CONTO CAPITALE		RS	100.000,00	PR	0,00
						CP	0,00	PC	0,00
						CS	100.000,00	TP	0,00
TOTALE PROGRAMMA 01				INTERVENTI PER L'INFANZIA E I MINORI E PER ASIL		RS	4.660.202,81	PR	4.286.620,50
						CP	3.697.582,08	PC	228.000,44
						CS	8.357.784,89	TP	4.514.620,94
1202 PROGRAMMA 02				INTERVENTI PER LA DISABILIT					
TITOLO 1				SPESE CORRENTI		RS	544.145,00	PR	404.145,00
						CP	1.541.475,47	PC	758.290,00
						CS	2.085.620,47	TP	1.162.435,00
TOTALE PROGRAMMA 02				INTERVENTI PER LA DISABILIT		RS	544.145,00	PR	404.145,00
						CP	1.541.475,47	PC	758.290,00
						CS	2.085.620,47	TP	1.162.435,00
1203 PROGRAMMA 03				INTERVENTI PER GLI ANZIANI					
TITOLO 1				SPESE CORRENTI		RS	910.000,00	PR	0,00
						CP	0,00	PC	0,00
						CS	910.000,00	TP	0,00
TOTALE PROGRAMMA 03				INTERVENTI PER GLI ANZIANI		RS	910.000,00	PR	0,00
						CP	0,00	PC	0,00
						CS	910.000,00	TP	0,00
1204 PROGRAMMA 04				INTERVENTI PER SOGGETTI A RISCHIO DI ESCLUSIONE					
TITOLO 1				SPESE CORRENTI		RS	351.514,00	PR	0,00
						CP	456.975,00	PC	0,00
						CS	808.489,00	TP	0,00
TITOLO 2				SPESE IN CONTO CAPITALE		RS	8.108.330,64	PR	543.669,48
						CP	0,00	PC	0,00
						CS	8.108.330,64	TP	543.669,48

MISSIONE, PROGRAMMA, TITOLO	DENOMINAZIONE		RESIDUI PASSIVI AL 01.01.2013 (RS)	PAGAMENTI IN C/RESIDUI (PR)
			PREVISIONI DEFINITIVE DI COMPETENZA (CP)	PAGAMENTI IN C/COMPETENZA (PC)
			PREVISIONI DEFINITIVE DI CASSA (CP)	TOTALE PAGAMENTI (TP)
TOTALE PROGRAMMA	04	INTERVENTI PER SOGGETTI A RISCHIO DI ESCLUSIONE	RS 8.459.844,64 CP 456.975,00 CS 8.916.819,64	PR 543.669,48 PC 0,00 TP 543.669,48
1205	PROGRAMMA	05 INTERVENTI PER LE FAMIGLIE		
	TITOLO 1	SPESE CORRENTI	RS 10.082.788,46 CP 13.972.955,31 CS 24.055.743,77	PR 343.232,14 PC 220.000,00 TP 563.232,14
TOTALE PROGRAMMA	05	INTERVENTI PER LE FAMIGLIE	RS 10.082.788,46 CP 13.972.955,31 CS 24.055.743,77	PR 343.232,14 PC 220.000,00 TP 563.232,14
1206	PROGRAMMA	06 INTERVENTI PER IL DIRITTO ALLA CASA		
	TITOLO 1	SPESE CORRENTI	RS 15.295.831,24 CP 2.500.000,00 CS 15.295.831,24	PR 4.894.032,74 PC 0,00 TP 4.894.032,74
TOTALE PROGRAMMA	06	INTERVENTI PER IL DIRITTO ALLA CASA	RS 15.295.831,24 CP 2.500.000,00 CS 15.295.831,24	PR 4.894.032,74 PC 0,00 TP 4.894.032,74
1207	PROGRAMMA	07 PROGRAMMAZIONE E GOVERNO DELLA RETE DEI SERVIZI		
	TITOLO 1	SPESE CORRENTI	RS 52.838.764,72 CP 127.527.907,73 CS 180.366.672,45	PR 34.437.968,86 PC 62.871.316,46 TP 97.309.285,32
	TITOLO 2	SPESE IN CONTO CAPITALE	RS 0,00 CP 47.250,00 CS 47.250,00	PR 0,00 PC 47.250,00 TP 47.250,00
TOTALE PROGRAMMA	07	PROGRAMMAZIONE E GOVERNO DELLA RETE DEI SERVIZI	RS 52.838.764,72 CP 127.575.157,73 CS 180.413.922,45	PR 34.437.968,86 PC 62.918.566,46 TP 97.356.535,32
1208	PROGRAMMA	08 COOPERAZIONE E ASSOCIAZIONISMO		
	TITOLO 1	SPESE CORRENTI	RS 530.000,00 CP 0,00 CS 530.000,00	PR 465.379,29 PC 0,00 TP 465.379,29

MISSIONE, PROGRAMMA, TITOLO		DENOMINAZIONE	RESIDUI PASSIVI AL 01.01.2013 (RS)	PAGAMENTI IN C/RESIDUI (PR)
			PREVISIONI DEFINITIVE DI COMPETENZA (CP)	PAGAMENTI IN C/COMPETENZA (PC)
			PREVISIONI DEFINITIVE DI CASSA (CS)	TOTALE PAGAMENTI (TP)
TOTALE PROGRAMMA	08	COOPERAZIONE E ASSOCIAZIONISMO	RS 530.000,00 CP 0,00 CS 530.000,00	PR 465.379,29 PC 0,00 TP 465.379,29
1210	PROGRAMMA 10	POLITICA REGIONALE UNITARIA PER I DIRITTI SOCIA		
	TITOLO 2	SPESE IN CONTO CAPITALE	RS 60.346.763,76 CP 31.131.203,05 CS 91.477.966,81	PR 14.069.913,20 PC 644.769,26 TP 14.714.682,46
TOTALE PROGRAMMA	10	POLITICA REGIONALE UNITARIA PER I DIRITTI SOCIA	RS 60.346.763,76 CP 31.131.203,05 CS 91.477.966,81	PR 14.069.913,20 PC 644.769,26 TP 14.714.682,46
TOTALE MISSIONE 12		DIRITTI SOCIALI, POLITICHE SOCIALI E FAMIGLIA	RS 153.668.340,63 CP 180.875.348,64 CS 332.043.689,27	PR 59.444.961,21 PC 64.769.626,16 TP 124.214.587,37
MISSIONE	13	TUTELA DELLA SALUTE		
1301	PROGRAMMA 01	SERVIZIO SANITARIO REGIONALE - FINANZIAMENTO OR		
	TITOLO 1	SPESE CORRENTI	RS 1.243.462.303,90 CP 10.538.319.846,35 CS 10.958.571.674,89	PR 924.345.932,05 PC 9.531.106.088,19 TP 10.455.452.020,24
	TITOLO 2	SPESE IN CONTO CAPITALE	RS 0,00 CP 0,00 CS 0,00	PR 0,00 PC 0,00 TP 0,00
	TITOLO 3	SPESE PER INCREMENTO ATTIVITA' FINANZIARIE	RS 0,00 CP 0,00 CS 0,00	PR 0,00 PC 0,00 TP 0,00
	TITOLO 4	RIMBORSO PRESTITI	RS 0,00 CP 0,00 CS 0,00	PR 0,00 PC 0,00 TP 0,00
TOTALE PROGRAMMA	01	SERVIZIO SANITARIO REGIONALE - FINANZIAMENTO OR	RS 1.243.462.303,90 CP 10.538.319.846,35 CS 10.958.571.674,89	PR 924.345.932,05 PC 9.531.106.088,19 TP 10.455.452.020,24

MISSIONE, PROGRAMMA, TITOLO	DENOMINAZIONE	RESIDUI PASSIVI AL		PAGAMENTI IN	
		01.01.2013 (RS)		C/RESIDUI (PR)	
		PREVISIONI DEFINITIVE DI		PAGAMENTI IN	
		COMPETENZA (CP)		C/COMPETENZA (PC)	
		PREVISIONI DEFINITIVE DI		TOTALE PAGAMENTI (TP)	
		CASSA (CP)			
1302	PROGRAMMA 02	SERVIZIO SANITARIO REGIONALE - FINANZIAMENTO AG			
	TITOLO 1	SPESE CORRENTI			
		RS	310.000,00	PR	0,00
		CP	3.191.267,77	PC	37.086,98
		CS	3.501.267,77	TP	37.086,98
	TITOLO 2	SPESE IN CONTO CAPITALE			
		RS	0,00	PR	0,00
		CP	0,00	PC	0,00
		CS	0,00	TP	0,00
	TITOLO 3	SPESE PER INCREMENTO ATTIVITA' FINANZIARIE			
		RS	0,00	PR	0,00
		CP	0,00	PC	0,00
		CS	0,00	TP	0,00
	TITOLO 4	RIMBORSO PRESTITI			
		RS	0,00	PR	0,00
		CP	0,00	PC	0,00
		CS	0,00	TP	0,00
TOTALE PROGRAMMA	02	SERVIZIO SANITARIO REGIONALE - FINANZIAMENTO AG			
		RS	310.000,00	PR	0,00
		CP	3.191.267,77	PC	37.086,98
		CS	3.501.267,77	TP	37.086,98
1303	PROGRAMMA 03	SERVIZIO SANITARIO REGIONALE - FINANZIAMENTO AG			
	TITOLO 1	SPESE CORRENTI			
		RS	0,00	PR	0,00
		CP	0,00	PC	0,00
		CS	0,00	TP	0,00
	TITOLO 2	SPESE IN CONTO CAPITALE			
		RS	0,00	PR	0,00
		CP	0,00	PC	0,00
		CS	0,00	TP	0,00
	TITOLO 3	SPESE PER INCREMENTO ATTIVITA' FINANZIARIE			
		RS	0,00	PR	0,00
		CP	0,00	PC	0,00
		CS	0,00	TP	0,00
	TITOLO 4	RIMBORSO PRESTITI			
		RS	0,00	PR	0,00
		CP	0,00	PC	0,00
		CS	0,00	TP	0,00
TOTALE PROGRAMMA	03	SERVIZIO SANITARIO REGIONALE - FINANZIAMENTO AG			
		RS	0,00	PR	0,00
		CP	0,00	PC	0,00
		CS	0,00	TP	0,00

RENDICONTO DEL TESORIERE
(A PARTIRE DAL RENDICONTO PER L'ESERCIZIO 2013)

MISSIONE, PROGRAMMA, TITOLO	DENOMINAZIONE	RESIDUI PASSIVI AL		PAGAMENTI IN	
		01.01.2013 (RS)		C/RESIDUI (PR)	
		PREVISIONI DEFINITIVE DI		PAGAMENTI IN	
		COMPETENZA (CP)		C/COMPETENZA (PC)	
		PREVISIONI DEFINITIVE DI		TOTALE PAGAMENTI (TP)	
		CASSA (CP)			
1304	PROGRAMMA 04 SERVIZIO SANITARIO REGIONALE - RIPIANO DI DISAV				
	TITOLO 1 SPESE CORRENTI	RS	0,00	PR	0,00
		CP	0,00	PC	0,00
		CS	0,00	TP	0,00
	TITOLO 2 SPESE IN CONTO CAPITALE	RS	273.342.653,88	PR	273.342.653,88
		CP	1.076.161.000,00	PC	1.048.776.718,45
		CS	1.322.503.653,88	TP	1.322.119.372,33
	TITOLO 3 SPESE PER INCREMENTO ATTIVITA' FINANZIARIE	RS	0,00	PR	0,00
		CP	0,00	PC	0,00
		CS	0,00	TP	0,00
	TITOLO 4 RIMBORSO PRESTITI	RS	0,00	PR	0,00
		CP	0,00	PC	0,00
		CS	0,00	TP	0,00
	TOTALE PROGRAMMA 04 SERVIZIO SANITARIO REGIONALE - RIPIANO DI DISAV	RS	273.342.653,88	PR	273.342.653,88
		CP	1.076.161.000,00	PC	1.048.776.718,45
		CS	1.322.503.653,88	TP	1.322.119.372,33
1305	PROGRAMMA 05 SERVIZIO SANITARIO REGIONALE - INVESTIMENTI SAN				
	TITOLO 1 SPESE CORRENTI	RS	0,00	PR	0,00
		CP	0,00	PC	0,00
		CS	0,00	TP	0,00
	TITOLO 2 SPESE IN CONTO CAPITALE	RS	14.830.992,83	PR	6.694.492,59
		CP	6.461.428,69	PC	873.572,50
		CS	21.292.421,52	TP	7.568.065,09
	TITOLO 3 SPESE PER INCREMENTO ATTIVITA' FINANZIARIE	RS	0,00	PR	0,00
		CP	0,00	PC	0,00
		CS	0,00	TP	0,00
	TITOLO 4 RIMBORSO PRESTITI	RS	0,00	PR	0,00
		CP	0,00	PC	0,00
		CS	0,00	TP	0,00
	TOTALE PROGRAMMA 05 SERVIZIO SANITARIO REGIONALE - INVESTIMENTI SAN	RS	14.830.992,83	PR	6.694.492,59
		CP	6.461.428,69	PC	873.572,50
		CS	21.292.421,52	TP	7.568.065,09

MISSIONE, PROGRAMMA, TITOLO			DENOMINAZIONE	RESIDUI PASSIVI AL 01.01.2013 (RS)	PAGAMENTI IN C/RESIDUI (PR)
				PREVISIONI DEFINITIVE DI COMPETENZA (CP)	PAGAMENTI IN C/COMPETENZA (PC)
				PREVISIONI DEFINITIVE DI CASSA (CP)	TOTALE PAGAMENTI (TP)
1306	PROGRAMMA	06	SERVIZIO SANITARIO REGIONALE - RESTITUZIONE MAG		
	TITOLO 1		SPESE CORRENTI	RS	0,00 PR
				CP	0,00 PC
				CS	0,00 TP
	TITOLO 2		SPESE IN CONTO CAPITALE	RS	0,00 PR
				CP	0,00 PC
				CS	0,00 TP
	TITOLO 3		SPESE PER INCREMENTO ATTIVITA' FINANZIARIE	RS	0,00 PR
				CP	0,00 PC
				CS	0,00 TP
	TITOLO 4		RIMBORSO PRESTITI	RS	0,00 PR
				CP	0,00 PC
				CS	0,00 TP
	TOTALE PROGRAMMA	06	SERVIZIO SANITARIO REGIONALE - RESTITUZIONE MAG	RS	0,00 PR
				CP	0,00 PC
				CS	0,00 TP
1307	PROGRAMMA	07	ULTERIORI SPESE IN MATERIA SANITARIA		
	TITOLO 1		SPESE CORRENTI	RS	6.419.668,33 PR
				CP	15.223.579,91 PC
				CS	20.693.290,93 TP
	TITOLO 2		SPESE IN CONTO CAPITALE	RS	783.199,50 PR
				CP	11.856.754,96 PC
				CS	8.758.322,97 TP
	TITOLO 3		SPESE PER INCREMENTO ATTIVITA' FINANZIARIE	RS	0,00 PR
				CP	0,00 PC
				CS	0,00 TP
	TITOLO 4		RIMBORSO PRESTITI	RS	0,00 PR
				CP	0,00 PC
				CS	0,00 TP
	TOTALE PROGRAMMA	07	ULTERIORI SPESE IN MATERIA SANITARIA	RS	7.202.867,83 PR
				CP	27.080.334,87 PC
				CS	29.451.613,90 TP

MISSIONE, PROGRAMMA, TITOLO			DENOMINAZIONE		RESIDUI PASSIVI AL 01.01.2013 (RS)		PAGAMENTI IN C/RESIDUI (PR)	
					PREVISIONI DEFINITIVE DI COMPETENZA (CP)		PAGAMENTI IN C/COMPETENZA (PC)	
					PREVISIONI DEFINITIVE DI CASSA (CP)		TOTALE PAGAMENTI (TP)	
1308	PROGRAMMA	08	POLITICA REGIONALE UNITARIA PER LA TUTELA DELLA					
	TITOLO 1		SPESE CORRENTI		RS	0,00	PR	0,00
					CP	0,00	PC	0,00
					CS	0,00	TP	0,00
	TITOLO 2		SPESE IN CONTO CAPITALE		RS	0,00	PR	0,00
					CP	22.464.317,00	PC	0,00
					CS	22.464.317,00	TP	0,00
	TOTALE PROGRAMMA	08	POLITICA REGIONALE UNITARIA PER LA TUTELA DELLA		RS	0,00	PR	0,00
					CP	22.464.317,00	PC	0,00
					CS	22.464.317,00	TP	0,00
	TOTALE MISSIONE 13		TUTELA DELLA SALUTE		RS	1.539.148.818,44	PR	1.206.029.436,94
					CP	11.673.678.194,68	PC	10.586.535.176,12
					CS	12.357.784.948,96	TP	11.792.564.613,06
	MISSIONE	14	SVILUPPO ECONOMICO E COMPETITIVIT					
1401	PROGRAMMA	01	INDUSTRIA, PMI E ARTIGIANATO					
	TITOLO 1		SPESE CORRENTI		RS	1.784.725,41	PR	146.510,70
					CP	4.851.862,03	PC	90.909,00
					CS	6.636.587,44	TP	237.419,70
	TITOLO 2		SPESE IN CONTO CAPITALE		RS	60.408.297,22	PR	4.584.449,09
					CP	156.363.117,95	PC	6.051.950,35
					CS	116.771.415,17	TP	10.636.399,44
	TOTALE PROGRAMMA	01	INDUSTRIA, PMI E ARTIGIANATO		RS	62.193.022,63	PR	4.730.959,79
					CP	161.214.979,98	PC	6.142.859,35
					CS	123.408.002,61	TP	10.873.819,14
1402	PROGRAMMA	02	COMMERCIO - RETI DISTRIBUTIVE - TUTELA DEI CONS					
	TITOLO 1		SPESE CORRENTI		RS	1.004.865,15	PR	317.632,95
					CP	1.053.902,67	PC	0,00
					CS	2.058.767,82	TP	317.632,95

MISSIONE, PROGRAMMA, TITOLO	DENOMINAZIONE	RS	CP	CS	PR	PC	TP
TITOLO 2	SPESE IN CONTO CAPITALE	2.593.193,90	5.121.520,00	4.884.571,90	11.214,21	0,00	11.214,21
TOTALE PROGRAMMA 02	COMMERCIO - RETI DISTRIBUTIVE - TUTELA DEI CONS	3.598.059,05	6.175.422,67	6.943.339,72	328.847,16	0,00	328.847,16
1403 PROGRAMMA 03	RICERCA E INNOVAZIONE						
TITOLO 1	SPESE CORRENTI	350.000,00	0,00	350.000,00	0,00	0,00	0,00
TITOLO 2	SPESE IN CONTO CAPITALE	0,00	29.919.252,36	29.919.252,36	0,00	29.719.252,36	29.719.252,36
TOTALE PROGRAMMA 03	RICERCA E INNOVAZIONE	350.000,00	29.919.252,36	30.269.252,36	0,00	29.719.252,36	29.719.252,36
1405 PROGRAMMA 05	POLITICA REGIONALE UNITARIA PER LO SVILUPPO ECO						
TITOLO 2	SPESE IN CONTO CAPITALE	345.458.823,98	464.677.547,09	740.599.304,88	32.775.179,89	287.517.033,97	320.292.213,86
TOTALE PROGRAMMA 05	POLITICA REGIONALE UNITARIA PER LO SVILUPPO ECO	345.458.823,98	464.677.547,09	740.599.304,88	32.775.179,89	287.517.033,97	320.292.213,86
TOTALE MISSIONE 14	SVILUPPO ECONOMICO E COMPETITIVIT	411.599.905,66	661.987.202,10	901.219.899,57	37.834.986,84	323.379.145,68	361.214.132,52
MISSIONE 15	SERVIZI PER LO SVILUPPO DEL MERCATO DEL LAVORO						
1501 PROGRAMMA 01	SERVIZI PER LO SVILUPPO DEL MERCATO DEL LAVORO						

MISSIONE, PROGRAMMA, TITOLO				DENOMINAZIONE		RESIDUI PASSIVI AL 01.01.2013 (RS)		PAGAMENTI IN C/RESIDUI (PR)	
						PREVISIONI DEFINITIVE DI COMPETENZA (CP)		PAGAMENTI IN C/COMPETENZA (PC)	
						PREVISIONI DEFINITIVE DI CASSA (CP)		TOTALE PAGAMENTI (TP)	
TITOLO 1				SPESE CORRENTI		RS	1.955.772,95	PR	1.010.172,00
						CP	3.425.836,97	PC	1.050.704,86
						CS	5.381.609,92	TP	2.060.876,86
TOTALE PROGRAMMA				01	SERVIZI PER LO SVILUPPO DEL MERCATO DEL LAVORO	RS	1.955.772,95	PR	1.010.172,00
						CP	3.425.836,97	PC	1.050.704,86
						CS	5.381.609,92	TP	2.060.876,86
1502 PROGRAMMA				02	FORMAZIONE PROFESSIONALE				
TITOLO 1				SPESE CORRENTI		RS	0,00	PR	0,00
						CP	303.360,00	PC	0,00
						CS	303.360,00	TP	0,00
TITOLO 2				SPESE IN CONTO CAPITALE		RS	27.148.210,94	PR	2.092.424,00
						CP	80.940.368,25	PC	0,00
						CS	63.978.665,29	TP	2.092.424,00
TOTALE PROGRAMMA				02	FORMAZIONE PROFESSIONALE	RS	27.148.210,94	PR	2.092.424,00
						CP	81.243.728,25	PC	0,00
						CS	64.282.025,29	TP	2.092.424,00
1503 PROGRAMMA				03	SOSTEGNO ALL'OCCUPAZIONE				
TITOLO 1				SPESE CORRENTI		RS	20.152.349,04	PR	3.984.975,80
						CP	21.350.000,00	PC	4.438.147,16
						CS	41.502.349,04	TP	8.423.122,96
TOTALE PROGRAMMA				03	SOSTEGNO ALL'OCCUPAZIONE	RS	20.152.349,04	PR	3.984.975,80
						CP	21.350.000,00	PC	4.438.147,16
						CS	41.502.349,04	TP	8.423.122,96
1504 PROGRAMMA				04	POLITICA REGIONALE UNITARIA PER IL LAVORO E LA				
TITOLO 2				SPESE IN CONTO CAPITALE		RS	117.415.400,53	PR	22.679.610,81
						CP	222.637.515,39	PC	31.027.446,03
						CS	292.652.915,92	TP	53.707.056,84
TOTALE PROGRAMMA				04	POLITICA REGIONALE UNITARIA PER IL LAVORO E LA	RS	117.415.400,53	PR	22.679.610,81
						CP	222.637.515,39	PC	31.027.446,03
						CS	292.652.915,92	TP	53.707.056,84

MISSIONE, PROGRAMMA, TITOLO				DENOMINAZIONE		RESIDUI PASSIVI AL 01.01.2013 (RS)		PAGAMENTI IN C/RESIDUI (PR)	
						PREVISIONI DEFINITIVE DI COMPETENZA (CP)		PAGAMENTI IN C/COMPETENZA (PC)	
						PREVISIONI DEFINITIVE DI CASSA (CS)		TOTALE PAGAMENTI (TP)	
TOTALE MISSIONE 15				SERVIZI PER LO SVILUPPO DEL MERCATO DEL LAVORO		RS	166.671.733,46	PR	29.767.182,61
						CP	328.657.080,61	PC	36.516.298,05
						CS	403.818.900,17	TP	66.283.480,66
MISSIONE 16				AGRICOLTURA, POLITICHE AGROALIMENTARI E PESCA					
1601 PROGRAMMA 01				SVILUPPO DEL SETTORE AGRICOLO E DEL SISTEMA AGR					
TITOLO 1				SPESE CORRENTI		RS	4.831.687,46	PR	2.329.944,06
						CP	18.143.936,67	PC	7.243.305,39
						CS	22.975.624,13	TP	9.573.249,45
TITOLO 2				SPESE IN CONTO CAPITALE		RS	18.901.235,15	PR	3.714.317,32
						CP	14.057.621,82	PC	1.135.879,41
						CS	31.944.640,33	TP	4.850.196,73
TOTALE PROGRAMMA 01				SVILUPPO DEL SETTORE AGRICOLO E DEL SISTEMA AGR		RS	23.732.922,61	PR	6.044.261,38
						CP	32.201.558,49	PC	8.379.184,80
						CS	54.920.264,46	TP	14.423.446,18
1602 PROGRAMMA 02				CACCIA E PESCA					
TITOLO 1				SPESE CORRENTI		RS	488.408,58	PR	169.625,63
						CP	190.000,00	PC	88,20
						CS	678.408,58	TP	169.713,83
TITOLO 2				SPESE IN CONTO CAPITALE		RS	3.111.945,16	PR	1.962.158,68
						CP	2.330.000,00	PC	0,00
						CS	5.441.945,16	TP	1.962.158,68
TOTALE PROGRAMMA 02				CACCIA E PESCA		RS	3.600.353,74	PR	2.131.784,31
						CP	2.520.000,00	PC	88,20
						CS	6.120.353,74	TP	2.131.872,51
1603 PROGRAMMA 03				POLITICA REGIONALE UNITARIA PER L'AGRICOLTURA,					
TITOLO 2				SPESE IN CONTO CAPITALE		RS	39.787.464,87	PR	10.254.328,72
						CP	108.963.211,44	PC	14.805.257,10
						CS	148.750.676,31	TP	25.059.585,82

			RESIDUI PASSIVI AL 01.01.2013 (RS)	PAGAMENTI IN C/RESIDUI (PR)
MISSIONE, PROGRAMMA, TITOLO		DENOMINAZIONE	PREVISIONI DEFINITIVE DI COMPETENZA (CP)	PAGAMENTI IN C/COMPETENZA (PC)
			PREVISIONI DEFINITIVE DI CASSA (CS)	TOTALE PAGAMENTI (TP)
TOTALE PROGRAMMA	03	POLITICA REGIONALE UNITARIA PER L'AGRICOLTURA,	RS 39.787.464,87 CP 108.963.211,44 CS 148.750.676,31	PR 10.254.328,72 PC 14.805.257,10 TP 25.059.585,82
TOTALE MISSIONE 16		AGRICOLTURA, POLITICHE AGROALIMENTARI E PESCA	RS 67.120.741,22 CP 143.684.769,93 CS 209.791.294,51	PR 18.430.374,41 PC 23.184.530,10 TP 41.614.904,51
MISSIONE	17	ENERGIA E DIVERSIFICAZIONE DELLE FONTI ENERGETI		
1702 PROGRAMMA	02	POLITICA REGIONALE UNITARIA PER L'ENERGIA E LA		
TITOLO 2		SPESE IN CONTO CAPITALE	RS 12.113.778,26 CP 25.045.750,58 CS 37.159.528,84	PR 4.807.444,32 PC 413.210,75 TP 5.220.655,07
TOTALE PROGRAMMA	02	POLITICA REGIONALE UNITARIA PER L'ENERGIA E LA	RS 12.113.778,26 CP 25.045.750,58 CS 37.159.528,84	PR 4.807.444,32 PC 413.210,75 TP 5.220.655,07
TOTALE MISSIONE 17		ENERGIA E DIVERSIFICAZIONE DELLE FONTI ENERGETI	RS 12.113.778,26 CP 25.045.750,58 CS 37.159.528,84	PR 4.807.444,32 PC 413.210,75 TP 5.220.655,07
MISSIONE	18	RELAZIONI CON LE ALTRE AUTONOMIE TERRITORIALI E		
1801 PROGRAMMA	01	RELAZIONI FINANZIARIE CON LE ALTRE AUTONOMIE TE		
TITOLO 1		SPESE CORRENTI	RS 6.589.841,42 CP 16.753.758,76 CS 23.343.600,18	PR 6.589.841,42 PC 10.404.959,44 TP 16.994.800,86
TITOLO 2		SPESE IN CONTO CAPITALE	RS 30.137.562,42 CP 317.103.769,47 CS 281.495.731,49	PR 10.861.306,90 PC 214.668.997,28 TP 225.530.304,18
TOTALE PROGRAMMA	01	RELAZIONI FINANZIARIE CON LE ALTRE AUTONOMIE TE	RS 36.727.403,84 CP 333.857.528,23 CS 304.839.331,67	PR 17.451.148,32 PC 225.073.956,72 TP 242.525.105,04

MISSIONE, PROGRAMMA, TITOLO			DENOMINAZIONE	RESIDUI PASSIVI AL 01.01.2013 (RS)	PAGAMENTI IN C/RESIDUI (PR)
				PREVISIONI DEFINITIVE DI COMPETENZA (CP)	PAGAMENTI IN C/COMPETENZA (PC)
				PREVISIONI DEFINITIVE DI CASSA (CS)	TOTALE PAGAMENTI (TP)
TOTALE MISSIONE 18			RELAZIONI CON LE ALTRE AUTONOMIE TERRITORIALI E	RS 36.727.403,84 CP 333.857.528,23 CS 304.839.331,67	PR 17.451.148,32 PC 225.073.956,72 TP 242.525.105,04
MISSIONE 19			RELAZIONI INTERNAZIONALI		
1901 PROGRAMMA 01			RELAZIONI INTERNAZIONALI E COOPERAZIONE ALLO SV		
TITOLO 1			SPESE CORRENTI	RS 0,00 CP 21.591,76 CS 21.591,76	PR 0,00 PC 0,00 TP 0,00
TITOLO 2			SPESE IN CONTO CAPITALE	RS 1.859.569,69 CP 1.067.645,04 CS 2.896.419,73	PR 449.222,29 PC 783.209,08 TP 1.232.431,37
TOTALE PROGRAMMA 01			RELAZIONI INTERNAZIONALI E COOPERAZIONE ALLO SV	RS 1.859.569,69 CP 1.089.236,80 CS 2.918.011,49	PR 449.222,29 PC 783.209,08 TP 1.232.431,37
1902 PROGRAMMA 02			COOPERAZIONE TERRITORIALE		
TITOLO 2			SPESE IN CONTO CAPITALE	RS 62.050,63 CP 2.000.000,00 CS 2.062.050,63	PR 0,00 PC 0,00 TP 0,00
TOTALE PROGRAMMA 02			COOPERAZIONE TERRITORIALE	RS 62.050,63 CP 2.000.000,00 CS 2.062.050,63	PR 0,00 PC 0,00 TP 0,00
TOTALE MISSIONE 19			RELAZIONI INTERNAZIONALI	RS 1.921.620,32 CP 3.089.236,80 CS 4.980.062,12	PR 449.222,29 PC 783.209,08 TP 1.232.431,37
MISSIONE 20			FONDI E ACCANTONAMENTI		
2001 PROGRAMMA 01			FONDO DI RISERVA		

MISSIONE, PROGRAMMA, TITOLO				DENOMINAZIONE		RESIDUI PASSIVI AL 01.01.2013 (RS)		PAGAMENTI IN C/RESIDUI (PR)	
						PREVISIONI DEFINITIVE DI COMPETENZA (CP)		PAGAMENTI IN C/COMPETENZA (PC)	
						PREVISIONI DEFINITIVE DI CASSA (CP)		TOTALE PAGAMENTI (TP)	
TITOLO 1				SPESE CORRENTI		RS	0,00	PR	0,00
						CP	28.379.223,28	PC	0,00
						CS	252.693.771,82	TP	0,00
TOTALE PROGRAMMA 01				FONDO DI RISERVA		RS	0,00	PR	0,00
						CP	28.379.223,28	PC	0,00
						CS	252.693.771,82	TP	0,00
2002 PROGRAMMA 02				FONDO CREDITI DI DUBBIA ESIGIBILIT					
TITOLO 1				SPESE CORRENTI		RS	0,00	PR	0,00
						CP	5.185.000,00	PC	0,00
						CS	0,00	TP	0,00
TOTALE PROGRAMMA 02				FONDO CREDITI DI DUBBIA ESIGIBILIT		RS	0,00	PR	0,00
						CP	5.185.000,00	PC	0,00
						CS	0,00	TP	0,00
2003 PROGRAMMA 03				ALTRI FONDI					
TITOLO 1				SPESE CORRENTI		RS	607.474.940,04	PR	0,00
						CP	75.620,83	PC	0,00
						CS	70.836.540,52	TP	0,00
TOTALE PROGRAMMA 03				ALTRI FONDI		RS	607.474.940,04	PR	0,00
						CP	75.620,83	PC	0,00
						CS	70.836.540,52	TP	0,00
TOTALE MISSIONE 20				FONDI E ACCANTONAMENTI		RS	607.474.940,04	PR	0,00
						CP	33.639.844,11	PC	0,00
						CS	323.530.312,34	TP	0,00
MISSIONE 50				DEBITO PUBBLICO					
5001 PROGRAMMA 01				QUOTA INTERESSI AMMORTAMENTO MUTUI E PRESTITI O					
TITOLO 1				SPESE CORRENTI		RS	947.067,03	PR	947.067,03
						CP	205.951.697,29	PC	192.153.792,98
						CS	206.898.764,32	TP	193.100.860,01

RENDICONTO DEL TESORIERE
(A PARTIRE DAL RENDICONTO PER L'ESERCIZIO 2013)

n. 75 del 14 Novembre 2016

ALLEGATO 2016 L - RENDICONTO DEL TESORIERE

PAG. 36

PARTE I



MISSIONE, PROGRAMMA, TITOLO	DENOMINAZIONE			RESIDUI PASSIVI AL 01.01.2013 (RS)	PAGAMENTI IN C/RESIDUI (PR)
				PREVISIONI DEFINITIVE DI COMPETENZA (CP)	PAGAMENTI IN C/COMPETENZA (PC)
				PREVISIONI DEFINITIVE DI CASSA (CP)	TOTALE PAGAMENTI (TP)
TOTALE PROGRAMMA	01	QUOTA INTERESSI AMMORTAMENTO MUTUI E PRESTITI O	RS	947.067,03	PR 947.067,03
			CP	205.951.697,29	PC 192.153.792,98
			CS	206.898.764,32	TP 193.100.860,01
5002	PROGRAMMA	02	QUOTA CAPITALE AMMORTAMENTO MUTUI E PRESTITI OB		
	TITOLO 4		RIMBORSO PRESTITI	RS 2.926.360,12	PR 2.926.359,71
				CP 1.109.559.163,50	PC 176.042.298,49
				CS 766.485.523,62	TP 178.968.658,20
TOTALE PROGRAMMA	02	QUOTA CAPITALE AMMORTAMENTO MUTUI E PRESTITI OB	RS	2.926.360,12	PR 2.926.359,71
			CP	1.109.559.163,50	PC 176.042.298,49
			CS	766.485.523,62	TP 178.968.658,20
TOTALE MISSIONE 50		DEBITO PUBBLICO	RS	3.873.427,15	PR 3.873.426,74
			CP	1.315.510.860,79	PC 368.196.091,47
			CS	973.384.287,94	TP 372.069.518,21
MISSIONE	60	ANTICIPAZIONI FINANZIARIE			
6001	PROGRAMMA	01	RESTITUZIONE ANTICIPAZIONI DI TESORERIA		
	TITOLO 1		SPESE CORRENTI	RS 0,00	PR 0,00
				CP 963.422,17	PC 0,00
				CS 963.422,17	TP 0,00
	TITOLO 5		CHIUSURA ANTICIPAZIONI RICEVUTE DA ISTITUTO TES	RS 0,00	PR 0,00
				CP 1.000.000.000,00	PC 0,00
				CS 1.000.000.000,00	TP 0,00
TOTALE PROGRAMMA	01	RESTITUZIONE ANTICIPAZIONI DI TESORERIA	RS	0,00	PR 0,00
			CP	1.000.963.422,17	PC 0,00
			CS	1.000.963.422,17	TP 0,00
TOTALE MISSIONE 60		ANTICIPAZIONI FINANZIARIE	RS	0,00	PR 0,00
			CP	1.000.963.422,17	PC 0,00
			CS	1.000.963.422,17	TP 0,00
MISSIONE	99	SERVIZI PER CONTO TERZI			

MISSIONE, PROGRAMMA, TITOLO			DENOMINAZIONE		RESIDUI PASSIVI AL 01.01.2013 (RS)		PAGAMENTI IN C/RESIDUI (PR)	
					PREVISIONI DEFINITIVE DI COMPETENZA (CP)		PAGAMENTI IN C/COMPETENZA (PC)	
					PREVISIONI DEFINITIVE DI CASSA (CP)		TOTALE PAGAMENTI (TP)	
9901	PROGRAMMA	01	SERVIZI PER CONTO TERZI - PARTITE DI GIRO					
	TITOLO 7		USCITE PER CONTO TERZI E PARTITE DI GIRO		RS	4.635.476.046,91	PR	1.976.817.964,66
					CP	10.655.619.745,01	PC	795.433.445,15
					CS	7.908.132.708,01	TP	2.772.251.409,81
	TOTALE PROGRAMMA	01	SERVIZI PER CONTO TERZI - PARTITE DI GIRO		RS	4.635.476.046,91	PR	1.976.817.964,66
					CP	10.655.619.745,01	PC	795.433.445,15
					CS	7.908.132.708,01	TP	2.772.251.409,81
	TOTALE MISSIONE 99		SERVIZI PER CONTO TERZI		RS	4.635.476.046,91	PR	1.976.817.964,66
					CP	10.655.619.745,01	PC	795.433.445,15
					CS	7.908.132.708,01	TP	2.772.251.409,81
			TOTALE MISSIONI		RS	10.459.479.771,84	PR	4.108.313.186,33
					CP	30.470.177.986,22	PC	13.848.798.875,60
					CS	30.441.740.321,51	TP	17.957.112.061,93



**REGIONE
CAMPANIA**

RENDICONTO DELLA GESTIONE 2013

RELAZIONE SULLA GESTIONE

ESERCIZIO FINANZIARIO 2013

(art. 11, comma 6 del Dlgs n 118/2011 come modificato dal Dlgs n. 126/2014)

**REGIONE
CAMPANIA****SOMMARIO**

PREMESSA	pag.	3
1. EVOLUZIONE DELLE PREVISIONI	pag.	10
1.1 LE PREVISIONI DELLE ENTRATE	pag.	17
1.2 LE PREVISIONI DELLE SPESE	pag.	22
2. LA GESTIONE DEL BILANCIO	pag.	27
2.1 LA GESTIONE DELL'ENTRATA	pag.	27
2.2 LA GESTIONE DELLA SPESA	pag.	32
2.3 LA GESTIONE DEI RESIDUI	pag.	36
2.3.1 LA GESTIONE DEI RESIDUI ATTIVI	pag.	36
2.3.2 LA GESTIONE DEI RESIDUI PASSIVI	pag.	45
2.3.3 IL RIACCERTAMENTO STRAORDINARIO DEI RESIDUI	pag.	49
2.3.4 IL RIACCERTAMENTO ORDINARIO DEI RESIDUI	pag.	50
3. IL BILANCIO DI CASSA	pag.	52
4. IL RISULTATO DI AMMINISTRAZIONE	pag.	58
4.1 IL FONDO PLURIENNALE VINCOLATO	pag.	60
4.2 GLI ACCANTONAMENTI	pag.	61
4.3 LE QUOTE VINCOLATE	pag.	67
4.4 IL DISAVANZO	pag.	68
5. IL CONTO DEL PATRIMONIO	pag.	69
5.1 CRITERI DI VALUTAZIONE	pag.	70
5.2 LA RIVALUTAZIONE DELLA CONSISTENZA NETTA AL 1° GENNAIO 2013	pag.	74
5.3 IL CONTO DEL PATRIMONIO 2013	pag.	75
6. IL PATTO DI STABILITA'	pag.	82
7. LA GESTIONE COMMERCIALE IVA	pag.	83
8. IL DECRETO LEGGE 8 APRILE 2013, N. 35.	pag.	84
9. INDEBITAMENTO.	pag.	87
10. CONTRATTI DERIVATI	pag.	95

ALLEGATI

- Elenco allegato n. 1
- Elenco allegato n. 2
- Elenco allegato n. 3
- Elenco allegato n. 4
- Elenco allegato n. 5
- Elenco allegato n. 6
- Elenco allegato n. 7
- Elenco allegato n. 8
- Elenco allegato n. 9
- Elenco allegato n. 10
- Elenco allegato n. 11
- Elenco allegato n. 12
- Elenco allegato n. 13
- Allegato D alla DGR n. 493-2013 - Parte Entrata
- Allegato D alla DGR n. 493-2013 - Parte Spesa
- Nota prot. n. 221016 del 28/03/2014 – Certificazione Patto di Stabilità 2013

**REGIONE
CAMPANIA**

PREMESSA

Il Rendiconto della Gestione per l'Esercizio 2013 è il primo ad essere redatto in base alle disposizioni del Decreto Legislativo 23 giugno 2011, n. 118, come corretto e integrato dal decreto legislativo 10 agosto 2014, n. 126.

Preliminarmente è necessario evidenziare che la Regione Campania, con Decreto del Presidente del Consiglio dei Ministri del 25 maggio 2012, era stata individuata quale amministrazione partecipante alla sperimentazione prevista dall'art. 36 del citato Decreto Legislativo 23 giugno 2011, n. 118 (di seguito Dlgs 118/2011), secondo le modalità individuate nel Decreto del Presidente del Consiglio dei Ministri del 28 dicembre 2011.

In virtù di tale individuazione la Regione Campania, con legge regionale del 6 maggio 2013, n. 6, ha approvato il Bilancio di Previsione 2013-2015 secondo la nuova struttura (Titoli Categorie e Tipologie, per la parte Entrata, e Missioni Programmi e Titoli, per la parte Spesa) prevista dalle nuove norme di contabilità. Anche, ovviamente, il Bilancio Gestionale per il periodo 2013-2015, approvato dalla Giunta Regionale con Deliberazione n. 170 del 3 giugno 2013, riporta la medesima struttura prevista dal Dlgs 118/2011.

L'applicazione delle nuove disposizioni e dei nuovi principi contabili ha comportato infatti notevoli problemi, sia di natura procedurale che in termini di adeguamento, sviluppo e implementazione dell'applicativo informatico che gestisce la contabilità. Tutte le difficoltà descritte si sono tradotte in un cumulo di ritardi che non hanno consentito l'approvazione, e dunque la trasmissione al MEF, della Deliberazione di Riaccertamento Straordinario al 31/12/2012 prevista dall'art. 14 del citato DPCM del 28 dicembre 2011.

Conseguentemente, con Decreto del 6 novembre 2014, il Ragioniere Generale dello Stato ha disposto l'esclusione della Regione Campania dalla sperimentazione di cui all'art. 36 del Dlgs 118.

Per effetto di tale provvedimento la Regione Campania è considerata *"partecipante alla sperimentazione"* solo per la disciplina riguardante il riaccertamento straordinario dei residui, da effettuare alla data del 31 dicembre 2013, gli schemi di bilancio, l'esercizio provvisorio e le variazioni di bilancio. Per le restanti disposizioni contenute nel Dlgs 118/2011, così come corretto e integrato dal decreto legislativo 10 agosto 2014, n. 126 (di seguito Dlgs n. 126/2014), la Regione Campania non è quindi considerata ente in sperimentazione e dunque è tenuta ad applicare tali disposizioni secondo la tempistica a regime prevista per le altre Amministrazioni pubbliche destinatarie.

Successivamente la Giunta Regionale ha provveduto ad approvare gli esiti del Riaccertamento Straordinario dei Residui attivi e Passivi alla data del 31 dicembre 2013, ai sensi dell'art. 3, comma 7, del Dlgs 118/2011, come modificato e integrato dal Dlgs n. 126/2014, con Deliberazione di Giunta Regionale n. 605 del 12 dicembre 2014 (di seguito DGR n. 605/2014), come integrata dalla Deliberazione di Giunta Regionale n. 123 del 28/03/2015 (di seguito DGR n. 123/2015), e gli esiti del Riaccertamento Ordinario di cui all'art. 3, comma 4, del Dlgs 118/2011, come modificato e integrato dal Dlgs n. 126/2014, con Deliberazione di Giunta Regionale n. 716 del 30 dicembre 2014 (di seguito DGR n. 716/2014), come rettificata dalla Deliberazione di Giunta Regionale n. 122 del 28/03/2015 (di seguito DGR n. 122/2015).

**REGIONE
CAMPANIA**

Con Deliberazione n. 67 del 23 febbraio 2015, inoltre, la Giunta Regionale, sulla scorta di quanto previsto dagli artt. 3, comma 12, e 11bis, comma 4 del Dlgs 118/2011, come modificato e integrato dal Dlgs n. 126/2014, ha disposto di rinviare all'anno 2016 sia l'adozione dei principi applicati della contabilità economico-patrimoniale ed il conseguente affiancamento della contabilità economico patrimoniale alla contabilità finanziaria sia la redazione del bilancio consolidato con i propri enti ed organismi strumentali, aziende, società controllate e partecipate.

Successivamente, con DdL n. 320 del 03/06/2016 la Giunta Regionale ha approvato lo schema di Rendiconto Generale della Regione Campania per l'esercizio finanziario 2013, composto dal Conto del Bilancio, dal Conto Generale del Patrimonio, dal Conto del Tesoriere, dalla Relazione sulla Gestione per l'esercizio finanziario 2013 e dalla Relazione del Collegio dei Revisori dei Conti al Rendiconto Generale della Regione Campania per l'esercizio Finanziario 2013.

Si rileva che, ai sensi dell'art. 53, comma 3, dello statuto della Regione Campania, approvato con Legge Regionale 28 maggio 2009, n.6, le proposte di legge presentate al Consiglio regionale decadono con la fine della legislatura, salvo quelle di iniziativa popolare e di iniziativa dei consigli comunali e provinciali. Conseguentemente, in seguito alla ricognizione dei provvedimenti legislativi sottoposti all'approvazione del Consiglio Regionale decaduti ai sensi dell'art. 53, comma 3, dello Statuto della Regione Campania, è risultato decaduto anche il citato DdL n. 320 del 03/06/2015, avente ad oggetto "Rendiconto Generale della Regione Campania per l'esercizio finanziario 2013".

Pertanto, trattandosi il DdL di approvazione del Rendiconto Generale un provvedimento legislativo obbligatorio, non discrezionale, di natura formale e non sostanziale, riguardante esclusivamente la ricognizione delle risultanze contabili, finanziarie e patrimoniali della gestione di un determinato esercizio finanziario, con DdL n. 457 del 06/10/2015, la Giunta Regionale ha riavviato l'iter legislativo di approvazione del Rendiconto Generale della Regione Campania per l'esercizio finanziario 2013, il cui schema, composto dal Conto del Bilancio, dal Conto Generale del Patrimonio e dal Conto del Tesoriere, unitamente alla Relazione sulla Gestione per l'esercizio finanziario 2013 e dalla Relazione del Collegio dei Revisori dei Conti al Rendiconto Generale della Regione Campania per l'esercizio Finanziario 2013, e tutti i relativi allegati, era stato già approvato dalla precedente amministrazione regionale con DdL n. 320 del 03/06/2015.

Con Deliberazione n. 285 del 08/07/2016, la Corte dei Conti, Sezione Regionale di Controllo per la Campania, ha approvato la propria decisione in merito al Giudizio di Parificazione del Rendiconto della Regione Campania per l'esercizio 2013 di cui all'articolo 1, comma 5, del DL 10 ottobre 2012, n. 174 convertito in legge 07/12/2012, n. 213. Con tale decisione la Corte dei Conti, Sezione Regionale di Controllo per la Campania, ha parificato, nelle componenti del Conto del Bilancio e dello Stato Patrimoniale attivo e passivo, il Rendiconto Generale della Regione Campania per l'esercizio 2013, di cui alla delibera di Giunta regionale n. 457 del 6 ottobre 2015, con esclusione di alcuni rilievi per quanto riguarda il Conto

**REGIONE
CAMPANIA**

del Bilancio, e per la precisione:

- a. per le Entrate, dei residui attivi finali, anni 2003 e precedenti, risultanti sui capitoli di Entrata 2004 e 2012, per un importo complessivo di Euro 578.126.616,06;
- b. per i vincoli del quadro riassuntivo del risultato di amministrazione, della mancata contabilizzazione della somma complessiva di Euro 1.414.976.355,21, così distinta:
 - b.1 Euro 1.127.018.812,36 a titolo di Fondo per la sterilizzazione delle anticipazioni di liquidità ai sensi degli artt. 2 e 3 del DL 8 aprile 2013, n. 35;
 - b.2 Euro 71.248.601,89 a titolo incremento del Fondo per i Residui perenti relativi alla mancata neutralizzazione tramite il Fondo residui perenti dello scarto tra cassa di fatto e cassa di diritto connesso a pagamenti già effettuati in relazione a debiti fuori bilancio non ancora regolizzati;
 - b.3 Euro 216.708.940,96 relativi alle entrate temporaneamente incassate tra le partite di giro e non ancora sistemate contabilmente al 31/12/2013 per le annualità 2003 e precedenti.

Conseguentemente, con deliberazione di Giunta Regionale n. 456 del 02/08/2016 (di seguito DGR n. 456/2016), nella considerazione che la Parifica della Corte modifica anche le grandezze del Riaccertamento Straordinario di cui alla DGR n. 605/2014, come rettificata ed integrata dalla DGR n. 123/2015, si è proceduto a:

- a. prendere atto della decisione Corte dei Conti, Sezione Regionale di Controllo per la Campania, assunta con Deliberazione n. 285 del 08/07/2016, e procedere a tutte le necessarie rettifiche del Conto del Bilancio per l'esercizio 2013;
- b. procedere, altresì, alle rettifiche necessarie a riportare i rilievi della Corte dei Conti nelle risultanze del Riaccertamento straordinario dei Residui di cui alla DGR n. 605/2014, come rettificata ed integrata dalla DGR n. 123/2015;
- c. per l'effetto rettificare la DGR n. 605/2014, come rettificata ed integrata dalla DGR n. 123/2015:
 - c.1 modificando l'"Allegato C" alla DGR n. 605/2014 nella colonna relativa alle insussistenze dell'attivo, la quale riporta le cancellazioni di entrata disposte dalla Corte dei Conti sui residui annualità 2003 e precedenti sui capitoli di entrata 2004 e 2012;
 - c.2 modificando l'"Allegato G" alla DGR n. 605/2014, come rettificata dalla DGR n. 123/2015, come di seguito specificato:
 - c.2.1 rettifica dell'importo dei *"RESIDUI ATTIVI CANCELLATI IN QUANTO NON CORRELATI AD OBBLIGAZIONI GIURIDICHE PERFEZIONATE"* indicato alla lettera (b);
 - c.2.2 rettifica dell'importo relativo all'accantonamento del *"FONDO RESIDUI PERENTI"*;
 - c.2.3 rettifica dell'importo relativo all'accantonamento del *"FONDO DL 35/2013"*;
 - c.2.4 inserimento dell'accantonamento al *"FONDO COPERTURA ENTRATE TEMPORANEAMENTE INCASSATE SULLE PARTITE DI GIRO"*;

**REGIONE
CAMPANIA**

Ai sensi dell'art. 63, comma 4, del Dlgs 118/2011, come modificato e integrato dal Dlgs n. 126/2014, al Rendiconto Generale sono allegati i documenti previsti dall'art. 11, comma 4, l'elenco delle delibere di prelievo dal fondo di riserva per spese impreviste di cui all'art. 48, comma 1, lettera b), con l'indicazione dei motivi per i quali si è proceduto ai prelevamenti e il prospetto relativo alla gestione del perimetro sanitario di cui all'art. 20, comma 1.

Gli schemi sono stati in parte elaborati secondo quelli di cui all'allegato 10 al Dlgs 118/2011, come modificato e integrato dal Dlgs n. 126/2014, in parte secondo gli schemi dell'allegato 8 al DPCM 28 dicembre 2011 sulle modalità della sperimentazione.

Tale scelta è stata dettata dal fatto che in alcuni casi le codifiche utilizzate nel corso dell'esercizio 2013 in sede di sperimentazione, sia per l'entrata che per la spesa, non sono quelle che sono state adottate nel testo definitivo del Dlgs n. 118/2011.

Nel dettaglio sono cambiate le definizioni di alcune tipologie dell'entrata e di alcuni macroaggregati della spesa e le codifiche di IV livello del Piano dei Conti Integrato.

Per tale motivo gli allegati (per la descrizione vedi successivamente) nn. 1, 2, 10, 11, 12 e 13 sono stati predisposti in base alle classificazioni vigenti nel corso dell'esercizio 2013.

Per quanto riguarda gli allegati nn. 14 e 15, previsti in sede di sperimentazione nell'allegato 8, ma non rilevabili negli schemi di cui all'allegato 10, si è preferito comunque allegarli (elaborati secondo, ovviamente, le classificazioni di IV livello vigenti nell'esercizio 2013) per l'elevato contenuto informativo degli stessi.

In virtù dell'esclusione disposta con il Decreto del Ragioniere Generale dello Stato del 6 novembre 2014, in sede di rendiconto 2013 la Regione Campania non è tenuta ad elaborare il Conto Economico, lo Stato Patrimoniale, Attivo e Passivo, e il Prospetto dei Costi per Missione, oltre al Prospetto di ripartizione per missioni e programmi della politica regionale unitaria espressamente previsto solo dalla programmazione 2014-2020.

Il Conto del Bilancio, composto dalla Gestione delle entrate e dal suo riepilogo per Titoli, dalla Gestione delle spese e dai suoi riepiloghi per missioni e per Titoli, evidenzia:

- a. le previsioni di bilancio assestate, di competenza e cassa, approvate dal Consiglio regionale e, per le parti di propria competenza, dalla Giunta;
- b. i residui all'inizio della gestione 2013, sia attivi che passivi;
- c. gli accertamenti e gli impegni;
- d. gli incassi ed i pagamenti (sia in conto residui che in conto competenza);
- e. l'esito del riaccertamento dei residui, sia attivi che passivi;
- f. per la parte spesa, il Fondo Pluriennale Vincolato relativo alle reimputazioni di impegni di agli esercizi successivi (senza tenere conto delle cancellazioni e reimputazioni dei residui che, sia per l'entrata che per la spesa, sono rilevate nella cella relativa al riaccertamento);
- g. lo scostamento della gestione di competenza rispetto alle previsioni;
- h. il totale dei residui, sia da residui che da competenza, da riportare all'esercizio 2014 al termine dell'esercizio 2013.

**REGIONE
CAMPANIA**

Le risultanze gestionali, le cui sintesi sono esposte nel Quadro Generale Riassuntivo, nel Prospetto degli Equilibri di Bilancio e nel Prospetto dimostrativo del Risultato di Amministrazione, sono esposte nel Conto del Bilancio secondo la struttura del bilancio regionale approvato con la citata legge regionale del 6 maggio 2013, n. 6, e cioè per Titoli Categorie e Tipologie, per la parte Entrata, e per Missioni Programmi e Titoli, per la parte Spesa.

Si rileva altresì che, in applicazione di quanto disposto dall'art. 11, comma 15, del Dlgs 118/2011, come modificato e integrato dal Dlgs n. 126/2014, e dal Decreto del Ragioniere Generale dello Stato del 6 novembre 2014, la Regione Campania ha proceduto ad allegare a fini conoscitivi al Rendiconto Generale 2013 anche il Rendiconto redatto secondo la vecchia struttura.

Pertanto, in sintesi, il Rendiconto Generale per l'esercizio 2013 risulta composto dai seguenti allegati:

- 1 Conto del bilancio - gestione delle entrate;
- 2 Conto del bilancio - riepilogo generale delle entrate per Titoli;
- 3 Conto del bilancio - gestione delle spese;
- 4 Conto del bilancio - riepilogo generale delle spese per missioni;
- 5 Conto del bilancio - riepilogo generale delle spese per Titoli;
- 6 Quadro generale riassuntivo;
- 7 Equilibri di bilancio;
- 8 Prospetto dimostrativo del risultato di amministrazione;
- 9 Composizione per missioni e programmi del fondo pluriennale vincolato dell'esercizio 2013;
- 10 Composizione dell'accantonamento al fondo crediti di dubbia esigibilità;
- 11 Prospetto delle entrate (accertamenti) di bilancio per Titoli, tipologie e categorie;
- 12 Prospetto delle spese (impegni) di bilancio per missioni, programmi e macroaggregati;
 - 12.1 Spese Correnti;
 - 12.2 Spese in Conto Capitale e Spese per Incremento di Attività Finanziarie;
 - 12.3 Spese per Rimborso Prestiti;
 - 12.4 Spese per Servizi per Conto terzi e Partite di Giro;
- 13 Riepilogo spese per Titoli e macroaggregati;
- 14 Entrate per Piano dei conti (Accertamenti e Incassi);
- 15 Spese per Piano dei conti (Impegni e Pagamenti);
- 16 Accertamenti assunti nell'esercizio 2013 e negli esercizi precedenti imputati all'anno 2014 e seguenti;
- 17 Impegni assunti nell'esercizio 2013 e negli esercizi precedenti imputati all'anno 2014 e seguenti;
- 18 Prospetto dei dati SIOPE;
 - 18.1 Prospetto SIOPE Banca d'Italia – Incassi Gestione Sanitaria;
 - 18.2 Prospetto SIOPE Banca d'Italia – Incassi Gestione Ordinaria;
 - 18.3 Prospetto SIOPE Banca d'Italia – Pagamenti Gestione Sanitaria;
 - 18.4 Prospetto SIOPE Banca d'Italia – Pagamenti Gestione Ordinaria;
 - 18.5 Prospetto SIOPE Banca d'Italia – Indicatori aggregati Gestione Sanitaria;

**REGIONE
CAMPANIA**

- 18.6 Prospetto SIOPE Banca d'Italia – Indicatori aggregati Gestione Ordinaria;
- 18.7 Prospetto di concordanza – Incassi Gestione Sanitaria;
- 18.8 Prospetto di concordanza – Incassi Gestione Ordinaria;
- 18.9 Prospetto di concordanza – Pagamenti Gestione Sanitaria;
- 18.10 Prospetto di concordanza – Pagamenti Gestione Ordinaria;
- 19 Elenco dei residui attivi provenienti dagli esercizi anteriori a quello di competenza distinti per esercizio e per capitolo;
- 20 Elenco dei residui passivi provenienti dagli esercizi anteriori a quello di competenza distinti per esercizio e per capitolo;
- 21 Elenco analitico delle quote vincolate del risultato di amministrazione;
- 22 Determinazione degli stanziamenti definitivi dei capitoli dell'entrata;
- 23 Determinazione degli stanziamenti definitivi dei capitoli della spesa;
- 24 Conto Consuntivo Previgente elaborato a fini informativi:
 - 24.1 Conto Consuntivo dell'Entrata;
 - 24.2 Riepilogo Entrate per UPB;
 - 24.3 Riepilogo Entrate per Titoli;
 - 24.4 Conto Consuntivo della Spesa;
 - 24.5 Riepiloghi Spese per UPB;
 - 24.6 Riepiloghi Spese per Funzioni Obiettivo;
 - 24.7 Riepiloghi Spese per Ambiti;
 - 24.8 Riepiloghi Spese per Titoli e UPB;
 - 24.9 Riepiloghi Spese per Titoli e Funzioni Obiettivo;
 - 24.10 Riepiloghi Spese per Titoli e Ambiti;
 - 24.11 Riepilogo Generale della Gestione del Bilancio;
- 25 Prospetto relativo alla gestione del perimetro sanitario;
- 26 Elenco delle partecipazioni dirette possedute con l'indicazione della relativa quota percentuale;
- 27 Conto del Patrimonio e Consistenza patrimoniale:
 - 27.1 Conto del Patrimonio 2013
 - 27.2 Consistenza del patrimonio al 31/12/2013 – allegato A – Patrimonio Indisponibile;
 - 27.3 Consistenza del patrimonio al 31/12/2013 – allegato B – Patrimonio Disponibile;
 - 27.4 Consistenza del patrimonio al 31/12/2013 – allegato C – Patrimonio in comunione indiviso fabbricati;
 - 27.5 Consistenza del patrimonio al 31/12/2013 – allegato D – Patrimonio in comunione pro-indiviso terreni;
 - 27.6 Consistenza del patrimonio al 31/12/2013 – allegato E – Beni Mobili;
 - 27.7 Consistenza del patrimonio al 31/12/2013 – allegato F – Beni di Pregio Artistico Eredità Quintieri;
 - 27.8 Consistenza del patrimonio al 31/12/2013 – allegato G – Beni di Pregio Artistico Acquisi-

**REGIONE
CAMPANIA**

zione Diretta;

27.9 Consistenza del patrimonio al 31/12/2013 – allegato I – Fabbricati con diritto di prelazione;

27.10 Consistenza del patrimonio al 31/12/2013 – allegato L – Beni Demaniali;

28 Conto del Tesoriere;

Per una corretta interpretazione dei dati esposti è infine opportuno ricordare che, nelle more dell'applicazione della Contabilità Economico-Patrimoniale, il sistema contabile utilizzato dalla Regione Campania è esclusivamente quello della contabilità finanziaria, la quale, nel rispetto del Principio Contabile Applicato di cui all'allegato 4/2 del DLGS n. 118/2011, come modificato dal Dlgs n. 126/2014, rileva i fatti di gestione esclusivamente sotto l'aspetto numerario nel momento in cui essi fanno sorgere crediti (accertamenti) o debiti (impegni), con imputazione all'esercizio in cui si prevede che il debito o il credito arrivino a scadenza, o quando, per effetto delle riscossioni e dei pagamenti, tali crediti e debiti si estinguono.

Ciò significa, quindi, che l'analisi del risultato di amministrazione può essere condotta correttamente solo sotto il profilo finanziario in quanto un'eventuale valutazione di carattere economico sarebbe inevitabilmente inficiata da un sistema di rilevazione non idoneo a supportare tale tipo di analisi.

REGIONE
CAMPANIA**1. EVOLUZIONE DELLE PREVISIONI**

Per l'esercizio finanziario 2013 gli indirizzi per la costruzione del bilancio di previsione sono rinvenibili nella legge finanziaria regionale e nelle programmazioni regionali di settore.

Il Bilancio di previsione per l'esercizio finanziario 2013, il relativo Bilancio pluriennale per il triennio 2013-2015 e la rispettiva legge finanziaria sono stati approvati, rispettivamente, con le leggi regionali del 6 maggio 2013, nn. 6 e 5.

Le previsioni iniziali, formulate in conformità a quanto disposto dalla legge finanziaria regionale per l'esercizio finanziario 2012, partivano con le seguenti previsioni:

	Competenza	Cassa
Fondo Cassa Presunto al 01/01/2013		400.000.000,00
Entrata	25.842.671.010,87	31.916.351.301,36
Spesa	25.842.671.010,87	27.644.242.300,29
Differenziale previsioni tra Entrata e Spesa	0,00	4.272.109.000,07
Fondo Cassa Presunto al 31/12/2013		4.672.109.001,07

Tabella 1

Dal prospetto si evince che, in fase previsionale, viene ipotizzato un flusso di cassa positivo piuttosto importante, in quanto le previsioni dei flussi di entrata eccedono le previsioni di spesa per un importo pari al 15,45%.

Il totale delle risorse evidenziate nella tabella 1 trova collocazione, relativamente alle dotazioni di competenza, nelle poste di bilancio come di seguito evidenziato:

BILANCIO DI PREVISIONE 2013					
Entrata	Stanziamenti		Spesa	Stanziamenti	
	Competenza	Cassa		Competenza	Cassa
Fondo di cassa Presunto al 1/1/2013		400.000.000,00	Disavanzo di amministrazione	0,00	
Utilizzo avanzo di amministrazione	419.628.419,48				
Fondo pluriennale vincolato	0,00				
Titolo 1 Entrate correnti di natura tributaria, contributiva e perequativa	11.257.531.824,03	11.746.095.849,81	Titolo 1 Spese correnti	11.754.328.621,97	14.059.304.017,69
Titolo 2 Trasferimenti correnti	808.235.636,59	1.319.548.916,21			
Titolo 3 Entrate extratributarie	393.273.982,64	947.999.406,57	Titolo 2 Spese in conto capitale	2.455.174.092,92	4.453.342.056,03
Titolo 4 Entrate in conto capitale	1.507.025.148,13	6.181.196.319,49	Titolo 3 Spese per incremento di attività finanziarie	150.000,00	49.018.936,81
Titolo 5 Entrate da riduzione di attività finanziarie	0,00	0,00	Totale spese finali	14.209.652.714,89	18.561.665.010,53
Totale entrate finali	13.966.066.591,39	20.194.840.492,08			
Titolo 6 Accensione di prestiti	0,00	123.173.081,80	Titolo 4 Rimborso di prestiti	176.042.295,98	176.042.295,98
Titolo 7 Anticipazioni da istituto Tesoriere/cassiere	1.000.000.000,00	1.000.000.000,00	Titolo 5 Chiusura Anticipazioni da istituto tesoriere/cassiere	1.000.000.000,00	1.000.000.000,00
Titolo 9 Entrate per conto di terzi e partite di giro	10.456.976.000,00	10.598.337.727,48	Titolo 7 Spese per conto terzi e partite di giro	10.456.976.000,00	7.906.534.993,78
Totale entrate 2013	25.423.042.591,39	31.916.351.301,36	Totale spese 2013	25.842.671.010,87	27.644.242.300,29
TOTALE COMPLESSIVO ENTRATE	25.842.671.010,87	32.316.351.301,36	TOTALE COMPLESSIVO SPESE	25.842.671.010,87	27.644.242.300,29

Tabella 2

Anche per il 2013, poiché gli stanziamenti contenuti nel bilancio di previsione annuale erano stati elaborati già da diversi mesi, il bilancio gestionale approvato con Deliberazione di Giunta regionale n. 170 del 3 giugno 2013 ha dovuto prendere atto dell'esistenza di alcune risorse con vincolo di destinazione di cui non si aveva cognizione al momento della predisposizione della bozza del relativo bilancio di previsione.

Le somme acquisite contestualmente all'approvazione del bilancio gestionale sono dettagliatamente descritte nell'Allegato 1 della relativa delibera di approvazione del medesimo bilancio gestionale.

Sempre contestualmente all'approvazione del gestionale, inoltre, è stata applicata una quota vincolata di avanzo di amministrazione per complessivi Euro 476.028.419,48.

**REGIONE
CAMPANIA**

Nell'ambito delle previsioni del bilancio gestionale, l'equilibrio delle previsioni iniziali di competenza è stato raggiunto complessivamente mediante l'iscrizione nello stato di previsione dell'Entrata delle quote di avanzo di amministrazione per un totale complessivo pari ad Euro 419.628.419,48

Come sempre la Giunta regionale, nel corso dell'anno, ha provveduto ad aggiornare le previsioni iniziali in base alle sopravvenute evoluzioni normative e per effetto di fatti gestionali non previsti e/o prevedibili, o verificatisi nel corso dell'anno in maniera difforme rispetto alle previsioni iniziali.

Il fondo di cassa, iscritto presuntivamente nel bilancio di previsione per Euro 400.000.000,00 è stato aggiornato alla consistenza effettiva determinatasi al 31 dicembre 2012, pari ad Euro 1.169.785.071,77, per effetto della legge regionale del 21/07/2014, n. 13 (Rendiconto Generale della Regione Campania per l'esercizio finanziario 2012). Tutte le analisi di cassa che verranno quivi condotte nell'ambito di tale relazione terranno quindi conto di questo valore come dato iniziale.

Per quanto attiene le previsioni di competenza assestate, l'equilibrio è stato raggiunto mediante l'iscrizione nello stato di previsione dell'Entrata del Fondo Pluriennale Vincolato di parte corrente per Euro 650.627.700,70 e delle quote di avanzo di amministrazione per un totale complessivo pari ad Euro 1.347.193.361,51, così distinte:

- a. Reiscrizione di Economie Vincolate ai sensi dell'art. 29, comma 4, lettera d), della L.R. n.7/2002, per Euro 1.033.588.179,64;
- b. Applicazione di quote di avanzo vincolato per il finanziamento di spese cadute in perenzione, per Euro 308.972.731,87;
- c. Reiscrizione di Economie ex art. 41 c. 2 lett. c) l. r. 7/2002 (Prenotazioni di impegno che abbiano dato luogo all'avvio di procedure concorsuali di scelta del contraente, ai sensi del comma 5 dell'articolo 32 della l.r. n. 7/2002), per Euro 3.132.450,00;
- d. Iscrizione in Bilancio di spese Finanziate dai Fondi Speciali, per Euro 1.500.000,00.

Le variazioni al Bilancio di Previsione 2013, conformemente al dettato normativo, sono riconducibili essenzialmente alle seguenti tipologie:

- 1 Acquisizioni di entrate e spese (art. 1, comma 16, lett l) ed f), della L. R. 06/05/2013, n. 6) – **Elenco allegato n. 1;**
- 2 Reiscrizione di Economie Vincolate ai sensi dell'art. 29, comma 4, lettera d), della L.R. n.7/2002 – **Elenco allegato n. 2;**
- 3 Iscrizione in Bilancio di spese Finanziate dai Fondi Speciali – **Elenco allegato n. 3;**
- 4 Variazioni compensative (art. 1, comma 16, lett e) e m), della L. R. 06/05/2013, n. 6) – **Elenco allegato n. 4;**
- 5 Iscrizione Fondo Pluriennale Vincolato (art. 1, comma 16, lett i), della L. R. 06/05/2013, n. 6) – **Elenco allegato n. 5;**
- 6 Reiscrizione di residui perenti finanziati reclamati dai creditori nel corso dell'esercizio – **Elenco allegato n. 6;**
- 7 Reiscrizione ai sensi dell'art. 41 c. 2 lett. c) l. r. 7/2002 di Prenotazioni di Impegno di cui al comma 5 dell'articolo 32 della l.r. n. 7/2002 – **Elenco allegato n. 7;**

**REGIONE
CAMPANIA**

- 8 Debiti Fuori Bilancio (art. 1, comma 16, lett d), della L. R. 06/05/2013, n. 6) – **Elenco allegato n. 8;**
9 Prelievi dai Fondi di Riserva (art. 1, comma 16, lett h) e g), della L. R. 06/05/2013, n. 6) – **Elenco allegato n. 9.**

I provvedimenti di variazione adottati nel corso dell'esercizio, di competenza e di cassa, sono dettagliatamente indicati, ripartiti in relazione agli effetti sulle previsioni di entrata e su quelle della spesa, nelle sezioni del conto di bilancio appositamente dedicate all'evidenziazione degli effetti delle variazioni sugli stanziamenti di previsione, da bilancio gestionale (Allegati nn. 22 e 23 al Rendiconto Generale, *Determinazione degli stanziamenti definitivi dei capitoli dell'entrata* e *Determinazione degli stanziamenti definitivi dei capitoli della spesa* del Conto del Bilancio).

Per effetto di tutti gli atti di variazione adottati, i totali generali del bilancio di previsione approvato dal Consiglio regionale subiscono un incremento complessivo del 18,07% in termini di competenza, e del 11,04% in conto cassa, come si evince dalla seguente tabella.

REGIONE
CAMPANIA

ENTRATE	PREVISIONI DI COMPETENZA				PREVISIONI DI CASSA			
	Competenza Bil. Prev.	Competenza Assestata	Scostamento		Cassa Bil. Prev.	Cassa Assestata	Scostamento	
			Euro	%			Euro	%
Fondo di cassa al 01/01/2013					400.000.000,00	1.169.785.071,77	769.785.071,77	192,45%
Utilizzo avanzo di amministrazione	419.628.419,48	1.347.193.361,51	927.564.942,03	221,04%				
Fondo pluriennale vincolato	0,00	650.627.700,70	650.627.700,70	∞				
Titolo 1 - Entrate correnti di natura tributaria, contributiva e perequativa	11.257.531.824,03	11.257.531.824,03	0,00	0,00%	11.746.095.849,81	11.807.806.434,46	61.710.584,65	0,53%
Titolo 2 - Trasferimenti correnti	808.235.636,59	1.433.840.144,30	625.604.507,71	77,40%	1.319.548.916,21	1.780.686.390,67	461.137.474,46	34,95%
Titolo 3 - Entrate extratributarie	393.273.982,64	411.044.450,18	17.770.467,54	4,52%	947.999.406,57	983.996.280,35	35.996.873,78	3,80%
Titolo 4 - Entrate in conto capitale	1.507.025.148,13	2.212.943.657,67	705.918.509,54	46,84%	6.181.196.319,49	6.630.726.913,79	449.530.594,30	7,27%
Titolo 5 - Entrate da riduzione di attività finanziarie	0,00	0,00	0,00	0,00%	0,00	0,00	0,00	0,00%
Totale entrate finali	13.966.066.591,39	15.315.360.076,18	1.349.293.484,79	9,66%	20.194.840.492,08	21.203.216.019,27	1.008.375.527,19	4,99%
Titolo 6 - Accensione di prestiti	0,00	1.544.529.863,48	1.544.529.863,48	∞	123.173.081,80	1.649.342.640,90	1.526.169.559,10	1239,04%
Titolo 7 - Anticipazioni da istituto Tesoriere/cassiere	1.000.000.000,00	1.000.000.000,00	0,00	0,00%	1.000.000.000,00	1.000.000.000,00	0,00	0,00%
Titolo 9 - Entrate per conto di terzi e partite di giro	10.456.976.000,00	10.655.619.745,01	198.643.745,01	1,90%	10.598.337.727,48	10.861.290.662,41	262.952.934,93	2,48%
Totale entrate 2013	25.423.042.591,39	28.515.509.684,67	3.092.467.093,28	12,16%	31.916.351.301,36	34.713.849.322,58	2.797.498.021,22	8,77%
TOTALE COMPLESSIVO ENTRATE	25.842.671.010,87	30.513.330.746,88	4.670.659.736,01	18,07%	32.316.351.301,36	35.883.634.394,35	3.567.283.092,99	11,04%

SPESE	PREVISIONI DI COMPETENZA				PREVISIONI DI CASSA			
	Competenza Bil. Prev.	Competenza Assestata	Scostamento		Cassa Bil. Prev.	Cassa Assestata	Scostamento	
			Euro	%			Euro	%
Disavanzo di amministrazione	0,00	0,00	0,00	0,00%				
Titolo 1 - Spese correnti	11.754.328.621,97	13.419.207.402,66	1.664.878.780,69	14,16%	14.059.304.017,69	14.375.394.935,16	316.090.917,47	2,25%
Titolo 2 - Spese in conto capitale	2.455.174.092,92	4.328.033.292,71	1.872.859.199,79	76,28%	4.453.342.056,03	6.337.698.251,37	1.884.356.195,34	42,31%
Titolo 3 - Spese per incremento di attività finanziarie	150.000,00	911.143,00	761.143,00	507,43%	49.018.936,81	54.028.903,35	5.009.966,54	10,22%
Totale spese finali	14.209.652.714,89	17.748.151.838,37	3.538.499.123,48	24,90%	18.561.665.010,53	20.767.122.089,88	2.205.457.079,35	11,88%
Titolo 4 - Rimborso di prestiti	176.042.295,98	1.109.559.163,50	933.516.867,52	530,28%	176.042.295,98	766.485.523,62	590.443.227,64	335,40%
Titolo 5 - Chiusura Anticipazioni da istituto tesoriere/cassiere	1.000.000.000,00	1.000.000.000,00	0,00	0,00%	1.000.000.000,00	1.000.000.000,00	0,00	0,00%
Titolo 7 - Spese per conto terzi e partite di giro	10.456.976.000,00	10.655.619.745,01	198.643.745,01	1,90%	7.906.534.993,78	7.908.132.708,01	1.597.714,23	0,02%
Totale spese 2013	25.842.671.010,87	30.513.330.746,88	4.670.659.736,01	18,07%	27.644.242.300,29	30.441.740.321,51	2.797.498.021,22	10,12%
TOTALE COMPLESSIVO SPESE	25.842.671.010,87	30.513.330.746,88	4.670.659.736,01	18,07%	27.644.242.300,29	30.441.740.321,51	2.797.498.021,22	10,12%

Tabella 3



L'indice di scostamento complessivo delle previsioni di competenza, pari al 18,07%, presenta rispetto all'esercizio precedente, nel quale si era assestato al 43,73%, una sostanziale riduzione che, da un lato, indica un sostanziale miglioramento della capacità di previsione dell'Ente, e, dall'altro, conferma la tradizionale cautela utilizzata nella formulazione delle previsioni, e quindi nel rilascio delle autorizzazioni di spesa concesse con l'iscrizione di risorse nell'ambito del bilancio di previsione per l'esercizio 2013.

Inoltre vale la pena sottolineare che, l'incidenza dell'incremento della quota di Avanzo applicata al Bilancio di Previsione (Euro 927.564.942,03) sul totale delle variazioni in aumento degli stanziamenti di spesa (Euro 4.670.659.736,01) pari al 19,86%, appare in forte riduzione rispetto al 2012, esercizio nel quale tale incidenza era pari al 37%. Anche tale indice rappresenta manifestazione di cautela da parte dell'Ente il quale, rispetto al passato, e conseguentemente all'applicazione dei nuovi principi contabili del DLGS n. 118/2011, ha inteso limitare il fenomeno delle "Reiscrizioni" alle quote relative a obbligazioni effettivamente in scadenza nell'esercizio 2013 e compatibili con i limiti del Patto di Stabilità.

In un sistema ancora fortemente condizionato dal trasferimento delle risorse statali, i cui criteri, con i relativi piani di riparto, non sono in alcun modo noti al momento della predisposizione del bilancio di previsione, la politica di bilancio adottata dalla regione è stata infatti improntata ad un forte controllo della spesa, la quale è stata autorizzata solo nel momento in cui è stata acquisita la certezza della fonte di finanziamento.

Sotto il profilo dell'equilibrio di cassa si è già visto come le previsioni iniziali di entrata del bilancio annuale eccedevano le previsioni di pagamento.

Tale differenziale, in seguito ai provvedimenti di variazione adottati nel corso dell'anno, ammonta a Euro 5.441.894.072,84 con un forte incremento, sia rispetto all'analogo differenziale dell'esercizio precedente (Euro 2.398.653.401,32), sia rispetto al differenziale presente in sede di previsioni iniziali (incremento di Euro 769.785.071,77).

Tale tendenza rispecchia una complessiva maggiore attenzione sul lato dell'Entrata, che rappresenta la naturale chiosa alla già evidenziata tendenza al maggior controllo della spesa rispetto alle obbligazioni previste in effettiva scadenza e rispetto ai limiti del Patto di Stabilità.

Al netto delle oscillazioni dovute all'applicazione dell'avanzo di amministrazione, le entrate di competenza hanno subito un incremento netto di Euro 3.092.467.093,28, pari al 12,16% rispetto alla previsione iniziale, assestandosi quindi ad Euro 28.515.509.684,67, con un aumento del 2,16% rispetto al 2012, quando si erano assestate ad Euro 27.913.436.410,46.

L'equilibrio complessivo delle previsioni finali di competenza è stato raggiunto mediante l'iscrizione, nello stato di previsione dell'entrata di quote di avanzo per complessivi Euro 1.347.193.361,51,



così suddivise:

1. economie derivanti dalla mancata assunzione di impegni per spese correlate ad entrate, già accertate, con vincolo di destinazione per Euro 1.033.588.179,64;
2. economie di spesa al 31.12.2012 per la reiscrizione dei residui perenti, per Euro 308.972.731,87;
3. economie di spesa derivanti da prenotazioni di impegno che abbiano dato luogo all'avvio di procedure concorsuali di scelta del contraente, per Euro 3.132.450,00;
4. quota Fondi Speciali dell'esercizio 2012 utilizzata nell'esercizio finanziario 2013, ai sensi dell'art. 27 della l.r. n. 7/2002, a seguito dell'approvazione della l.r. 25 novembre 2013, n. 18 *“Legge quadro regionale sugli interventi per la promozione e lo sviluppo della pratica sportiva e delle attività motorio-educativo-ricreative”*, per Euro 1.500.000,00;

Le previsioni di cassa, invece, nell'ambito della sezione entrata, hanno registrato un incremento complessivo di Euro 3.567.283.092,99 pari al 11,04% in più rispetto alle relative previsioni iniziali. Su tale incremento delle previsioni incide per il 21,58% (Euro 769.785.071,77) l'incremento della previsione di cassa dovuto all'adeguamento del Fondo di cassa all'importo di cui alla legge di approvazione del Rendiconto 2012, L. R. 21/07/2014, n. 13.

Parallelamente a quanto avvenuto sul fronte dell'entrata, la spesa, per l'effetto combinato delle variazioni in più e in meno effettuate nel corso dell'esercizio, ha visto assestare la propria previsione definitiva di competenza ad Euro 30.513.330.746,88 e la previsione definitiva di cassa ad Euro 30.441.740.321,51 con un incremento rispettivamente del 18,07% e del 10,12% in più rispetto alle relative previsioni iniziali.

Come già detto, lo sviluppo dettagliato delle previsioni di competenza e di cassa, sia per l'entrata che per la spesa, è esposto negli allegati 22 e 23 al Rendiconto Generale 2013, che evidenziano, per ciascun capitolo di entrata e di spesa del bilancio gestionale:

- a. lo stanziamento inizialmente iscritto nel bilancio gestionale 2013;
- b. l'importo delle eventuali variazioni, in più e/o in meno, con l'indicazione del relativo provvedimento amministrativo che ha disposto la variazione;
- c. la previsione definitivamente iscritta nel conto del bilancio 2013 a Titolo di previsione finale.

Per una corretta analisi delle dinamiche degli equilibri di bilancio è utile però mettere anche a raffronto diretto le entrate e le spese finali con quelle iniziali (da bilancio di previsione) in modo tale da evidenziare gli strumenti utilizzati per garantirne il mantenimento nel corso della gestione (tabella 4).

**REGIONE
CAMPANIA**

ENTRATE	PREVISIONI DI COMPETENZA		SPESE	PREVISIONI DI COMPETENZA	
	Comp. Bil. Prev.	Comp. Assestata		Comp. Bil. Prev.	Comp. Assestata
Utilizzo avanzo di amministrazione Fondo pluriennale vincolato	419.628.419,48 0,00	1.347.193.361,51 650.627.700,70	Disavanzo di amministrazione	0,00	0,00
Titolo 1 - Entrate correnti di natura trib., contrib. e perequativa	11.257.531.824,03	11.257.531.824,03	Titolo 1 - Spese correnti	11.754.328.621,97	13.419.207.402,66
Titolo 2 - Trasferimenti correnti	808.235.636,59	1.433.840.144,30			
Titolo 3 - Entrate extratributarie	393.273.982,64	411.044.450,18			
Titolo 4 - Entrate in conto capitale	1.507.025.148,13	2.212.943.657,67	Titolo 2 - Spese in conto capitale	2.455.174.092,92	4.328.033.292,71
Titolo 5 - Entrate da riduzione di attività finanziarie	0,00	0,00	Titolo 3 - Spese per incremento di attività finanziarie	150.000,00	911.143,00
Totale entrate finali	13.966.066.591,39	15.315.360.076,18	Totale spese finali	14.209.652.714,89	17.748.151.838,37
Titolo 6 - Accensione di prestiti	0,00	1.544.529.863,48	Titolo 4 - Rimborso di prestiti	176.042.295,98	1.109.559.163,50
Titolo 7 - Anticipazioni da istituto tesoriere/cassiere	1.000.000.000,00	1.000.000.000,00	Titolo 5 - Chiusura Anticipaz. da istituto tesoriere/cassiere	1.000.000.000,00	1.000.000.000,00
Titolo 9 - Entrate per c/ terzi e partite di giro	10.456.976.000,00	10.655.619.745,01	Titolo 7 - Spese per c/terzi e partite di giro	10.456.976.000,00	10.655.619.745,01
Totale entrate dell'esercizio	25.423.042.591,39	28.515.509.684,67	Totale spese dell'esercizio	25.842.671.010,87	30.513.330.746,88
TOTALE COMPLESSIVO ENTRATE	25.842.671.010,87	30.513.330.746,88	TOTALE COMPLESSIVO SPESE	25.842.671.010,87	30.513.330.746,88

Tabella 4

In base ai principi relativi agli equilibri di bilancio è necessario che gli stanziamenti di previsione, oltre al principio dell'equilibrio generale, per il del quale il totale generale delle entrate e delle spese di competenza deve essere perfettamente bilanciato, rispettino altresì, ai sensi degli articoli 3, 9 e 18 della Legge Regionale n. 7 del 30.04.2002, i seguenti equilibri, da preservare anche nel corso della gestione:

1. le entrate correnti devono coprire le spese correnti (comprehensive degli interessi del debito):

EQUILIBRI DI BILANCIO		Comp. Assestata
Utilizzo risultato di amministrazione destinata al finanziamento delle spese correnti	(+)	353.770.831,25
Fondo pluriennale vincolato per spese correnti iscritto in entrata	(+)	650.627.700,70
Entrate correnti (Titoli 1-2-3)	(+)	13.102.416.418,51
Spese correnti (Titolo 1)	(-)	13.419.207.402,66
A) Equilibrio di parte corrente		687.607.547,80
Utilizzo risultato di amministrazione per il finanziamento di spese d'investimento	(+)	993.422.530,26
Fondo pluriennale vincolato per spese in conto capitale iscritto in entrata	(+)	0,00
Entrate in conto capitale (Titolo 4)	(+)	2.212.943.657,67
Entrate per accensioni di prestiti (Titolo 6)	(+)	1.544.529.863,48
Spese in conto capitale (Titolo 2)	(-)	4.328.033.292,71
Spese incremento attività finanziarie (Titolo 3)	(-)	911.143,00
Quota Capitale Rimborso Prestiti (Titolo 4)	(-)	1.109.559.163,50
B) Equilibrio di parte capitale		-687.607.547,80
EQUILIBRIO FINALE (D = A + B)		0,00

Tabella 5

2. il pareggio finanziario complessivo può essere garantito dall'indebitamento, nel caso sia necessario finanziare spese di investimento. Per il 2013 la Regione Campania non ha autorizzato, e dunque contratto, nuovo indebitamento.
3. il totale delle erogazioni di cassa deve essere contenuto nel limite massimo costituito dal totale delle previsioni di incasso più il saldo di cassa iniziale;
4. le entrate a destinazione vincolata devono pareggiare con le relative spese (vedi elenco allegato 10).

**REGIONE
CAMPANIA**

1.1 LE PREVISIONI DELLE ENTRATE

Anche nel 2013 il sistema di finanziamento delle Regioni a statuto ordinario è stato sottoposto, come negli anni precedenti, a svariate modifiche introdotte dallo Stato, prevalentemente in sede di approvazione delle leggi finanziarie nazionali, che, anziché rafforzare l'autonomia impositiva e finanziaria, hanno finito per determinare un elevato margine di incertezza nelle stime previsionali delle entrate, con particolare riferimento alla quantificazione dei trasferimenti da ricevere, che costituiscono ancora una parte consistente delle risorse a disposizione.

L'elevato margine di incertezza presente in fase di quantificazione delle relative poste di entrata, ha quindi indotto a utilizzare anche per quest'anno criteri di conteggio e di previsione estremamente prudentiali, al fine di scongiurare la possibile implementazione di spese finanziate da entrate incerte o di dubbia esigibilità, pur se l'indice di scostamento tra le previsioni iniziali e quelle finali, rispetto al 2012, presenta una notevole riduzione.

Si è già evidenziato nelle Tabelle 2 e 3 che le previsioni delle entrate di competenza pareggiano il totale delle spese, per Euro 25.842.671.010,87 in fase di previsione iniziale (da Bilancio), e per Euro 30.513.330.746,88 in fase di stanziamento finale.

La puntuale allocazione di dette somme nella sezione Entrate è riportata nella Tabella 3 che ne specifica il totale generale nell'ambito dei Titoli che la compongono al netto ed al lordo delle quote di avanzo applicato e del Fondo Pluriennale Vincolato iscritto in entrata.

Il Titolo che subisce il maggior incremento rispetto alle previsioni iniziali, è, sia in termini di competenza che di cassa, il Titolo 6 – Accensione di prestiti - con un incremento della previsione di competenza non quantificabile in termini percentuali (in quanto lo stanziamento era a zero in sede di bilancio di previsione) ed addirittura del 1239,04% in termini di cassa. Tale abnorme incremento è riconducibile alle previsioni di cui al Decreto-Legge 8 aprile 2013, n. 35 *“Disposizioni urgenti per il pagamento dei debiti scaduti della pubblica amministrazione, per il riequilibrio finanziario degli enti territoriali, nonché in materia di versamento di tributi degli enti locali”*, convertito con modificazioni dalla L. 6 giugno 2013, n. 64 (in G.U. 7/6/2013, n. 132).

In base agli artt. 2 e 3 del citato decreto legge n. 35/2013, le regioni che non riuscivano far fronte ai pagamenti dei debiti certi liquidi ed esigibili alla data del 31 dicembre 2012 (quelli sanitari ai sensi dell'art. 3) a causa di carenza di liquidità, potevano, in deroga all'articolo 10, secondo comma, della legge 16 maggio 1970, n. 281, richiedere al MEF, entro il 30 aprile 2013 l'anticipazione di somme da destinare ai predetti pagamenti.

La Regione Campania ha fatto richiesta al MEF per un importo complessivo pari ad Euro 1.544.529.863,48, anche se successivamente sono stati stipulati contratti per tre tranches, di cui una ai sensi dell'art. 2, e due ai sensi dell'art. 3, per un importo complessivo pari ad Euro 1.473.551.812,36 (per ulteriori dettagli vedi sez. n. 8)

Tali anticipazioni, come già detto, sono contabilizzate al Titolo 6 dell'entrata con particolare riferimento ai capitoli 5015 (per le anticipazioni ex art. 2) e 5025 (per le anticipazioni ex art. 3).

Altri Titoli che subiscono incrementi significativi sono il Titolo 2 ed il Titolo 4.

REGIONE
CAMPANIA

Per le variazioni più significative al Titolo 2 si segnalano quella relativa all'acquisizione delle risorse del Fondo transitorio dello Stato a sostegno del piano di rientro approvato con Deliberazione di Giunta n. 460 del 20/3/2007 (capitolo di entrata n. 158), per Euro 133.837.526,69, e quella relativa all'acquisizione di risorse a titolo di quota del Fondo Sanitario Nazionale per gli obiettivi prioritari e di rilievo nazionale (capitolo di entrata n. 1068), per Euro 355.118.516,00.

Per le variazioni più significative al Titolo 4 si segnalano quelle per l'acquisizione delle risorse del Fondo Sviluppo e Coesione (capitoli di entrata nn. 1464 e 2064), per Euro 604.864.000,00.

La quasi totalità (Euro 190.000.000,00) delle variazioni intervenute al Titolo 9 è relativa alla necessità di procedere al frazionamento dei capitoli necessarie per le ritenute erariali, previdenziali ed extrafiscali resosi necessario a seguito dell'introduzione delle nuove codifiche di IV livello del Piano dei Conti Integrato previsto dalla nuova contabilità di cui al Dlgs n. 118/2011. La parte restante è relativa all'acquisizione al bilancio delle risorse provenienti dalla chiusura dei conti correnti intestati alla Regione Campania differenti da quello di Tesoreria.

Ovviamente, in termini di valori assoluti, come già detto, la differenza rispetto al totale delle spese corrisponde alla quota di avanzo di amministrazione dell'esercizio precedente applicata al 2013 ed al Fondo Pluriennale Vincolato al 1° gennaio 2013.

Mettendo a confronto una breve serie storica di previsioni di competenza, è possibile rilevare il trend delle diverse voci di entrata negli ultimi 5 anni (a tal proposito è utilizzata, per consentire il confronto nel tempo, la classificazione secondo la struttura di Bilancio anteriore al Dlgs n. 118/2011, alla quale ci si riferirà d'ora in poi utilizzando i numeri romani):

Entrate	PREVISIONI FINALI DI COMPETENZA						
	2009	2010	2011	2012	2013	Diff. 2013/2012	Var %
Titolo I - Tributi Propri	7.374.626.134	7.337.862.669	7.789.198.340	8.637.261.638	7.535.701.510	- 1.101.560.128	-12,75%
Titolo II - Contributi e trasferimenti di parte corrente dello Stato, dell'U.E. e di altri soggetti	4.037.209.870	4.160.078.417	4.667.012.646	4.623.803.595	5.145.658.610	521.855.015	11,29%
Titolo III - Entrate Extratributarie	355.778.281	324.311.523	250.901.058	572.455.784	421.056.298	- 151.399.486	-26,45%
Titolo IV - Alienazioni, trasformazione di capitali, riscossione di crediti e trasferimenti di capitali	2.760.878.729	2.075.686.812	1.889.514.576	1.804.529.728	2.212.943.658	408.413.930	22,63%
Titolo V - Mutui, prestiti o altre operazioni creditizie	1.446.550.000	1.104.822.496	2.576.637.103	1.156.831.214	2.544.529.864	1.387.698.650	119,96%
Titolo VI - Contabilità speciali	4.004.261.000	4.482.012.258	3.203.811.000	11.118.554.452	10.655.619.745	- 462.934.707	-4,16%
TOTALI	19.979.304.014	19.484.774.175	20.377.074.723	27.913.436.411	28.515.509.685	602.073.274	2,16%

Tabella 6

Le previsioni totali di entrata aumentano complessivamente del 2,16% rispetto all'anno precedente. Il Titolo che registra il maggiore incremento, sia in valore assoluto che in termini percentuali, è il Titolo V (attuale Titolo 6), con un aumento del 119,96% rispetto all'anno precedente, per le motivazioni già in ordine alla iscrizione delle Anticipazioni di liquidità ai sensi degli artt. 2 e 3 del DL n. 35/2013.

Il grafico seguente mette a confronto diretto le previsioni dei diversi Titoli di entrata nel corso del periodo considerato.

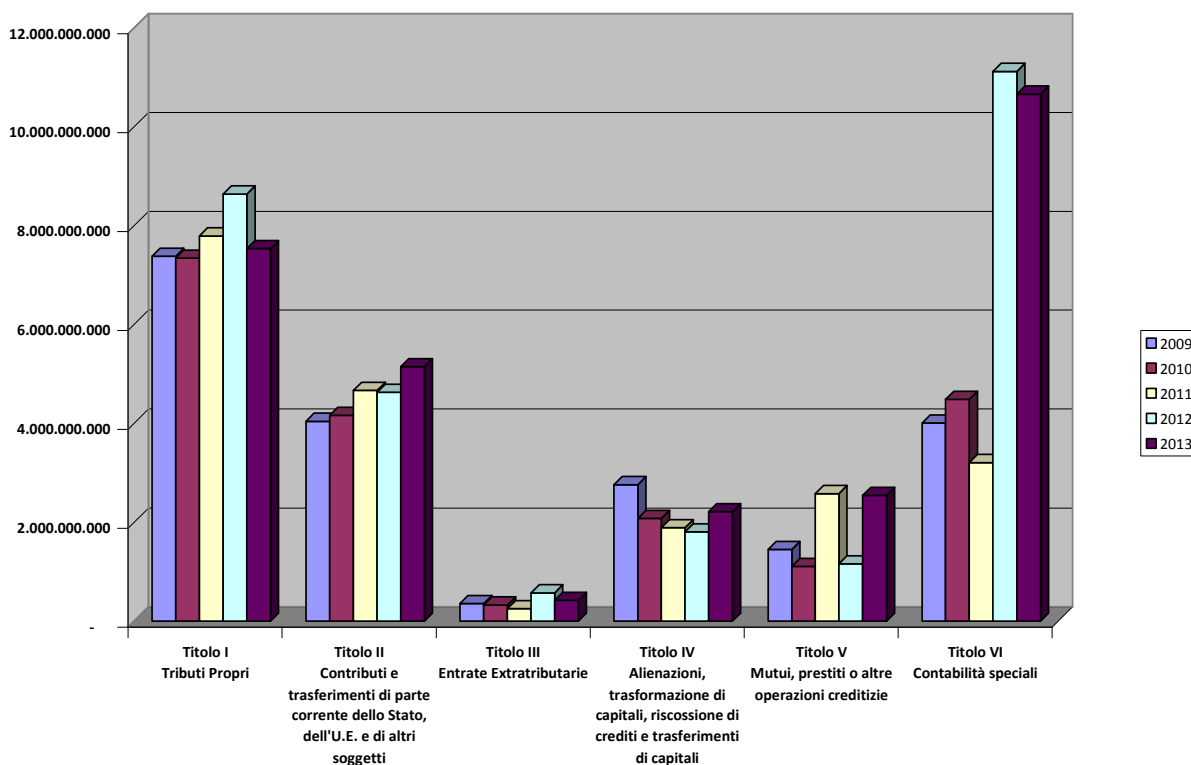
REGIONE
CAMPANIA

Grafico 1

Per chiarire quale sia l'incidenza delle diverse fonti di finanziamento della spese, nella Tabella seguente, viene messa a confronto l'incidenza, riferita all'ultimo triennio, di ogni Titolo di entrata sul totale delle entrate finali e l'incidenza delle contabilità speciali sul totale generale, per evidenziare come cambia la composizione della provvista finanziaria dell'ente.

Entrata	2011	Incidenza % su Entr finali	2012	Incidenza % su Entr finali	2013	Incidenza % su Entr finali
Titolo I	7.789.198.340	45,36%	8.637.261.638	51,43%	7.535.701.510	42,19%
Titolo II	4.667.012.646	27,18%	4.623.803.595	27,53%	5.145.658.610	28,81%
Titolo III	250.901.058	1,46%	572.455.784	3,41%	421.056.298	2,36%
Titolo IV	1.889.514.576	11,00%	1.804.529.728	10,74%	2.212.943.658	12,39%
Titolo V	2.576.637.103	15,00%	1.156.831.214	6,89%	2.544.529.864	14,25%
Totale Entrate Finali	17.173.265.734		16.794.883.971		17.859.891.953	
		Incidenza % su Entr totali		Incidenza % su Entr totali		Incidenza % su Entr totali
Titolo VI	3.203.811.000	15,72%	11.118.554.452	39,83%	10.655.619.745	37,37%
TOTALI	20.377.076.734		27.913.438.423		28.515.511.698	

Tabella 7

Dall'analisi del trend si evince che le previsioni di entrata mantengono rispetto agli esercizi precedenti più o meno le medesime proporzioni.

E' sempre il Titolo I a contribuire maggiormente alle Entrate finali, anche se, rispetto al 2012, in misura inferiore.

Il Titolo I struttura previgente è confluito, insieme alle entrate di natura contributiva e perequativa, (tra le quali si segnala il capitolo 166 "Fondo perequativo nazionale sulla compartecipazione IVA (art. 2, comma 4, lett. c) e art. 7 d.lgs 18/2/2000 n. 56)" che nella vecchia struttura era classifi-

**REGIONE
CAMPANIA**

cato al Titolo II, per una previsione complessiva di Euro 3.672.944.262,00) nell'attuale Titolo 1.

E' possibile rilevare altresì che tra il Titolo III vecchia struttura ed il Titolo 3 struttura Dlgs n. 118/2011 (entrambi relativi alle entrate extratributarie) vi è una differenza pari ad Euro 10.017.848,76, conseguente ad una differente (e maggiormente corretta) attribuzione di codifica ad alcuni capitoli di entrata in sede di struttura Dlgs n. 118/2011. La necessità di procedere ad una completa riclassificazione dei capitoli di bilancio per consentire l'applicazione della nuova struttura di bilancio e della classificazione di IV livello del Piano dei Conti Integrato, si è tradotta in concreto in una puntuale ricognizione e verifica delle allocazioni delle previsioni entrata e di spesa, che in alcuni casi ha consentito la correzione di evidenti errori di classificazione.

Per quanto attiene l'entrata, i capitoli interessati sono i seguenti:

- cap. 41 *"Proventi derivanti dal recupero dell'addizionale sull'imposta di consumo gas metano annualità pregresse (l. 398/90, l.r. 7/91)", nella struttura 118/2011 al Titolo 1;*
- cap. 2798 *"Introiti per versamenti in pay back delle aziende farmaceutiche in attuazione dell'art. 1, comma 796, lettera g) della legge 296/2006", nella struttura 118/2011 al Titolo 2;*
- cap. 76 *"Proventi derivanti dai diritti proporzionali annui previsti dall'art. 36 della l.r. n.8 del 29/7/2008 e ss.mm.ii.", nella struttura 118/2011 al Titolo 3, nella vecchia struttura al Titolo I;*
- cap. 78 *"Contributo regionale derivante dall'estrazione di materiale dai giacimenti per attività di cava di cui alla l.r. n.54/85 e successive modificazioni (art.17, l.r. n.15 dell'11/8/2005).", nella struttura 118/2011 al Titolo 3, nella vecchia struttura al Titolo I.*

E' evidente, pertanto, che le considerazioni che si effettueranno di seguito hanno significato solo comparando aggregati omogenei, ed è questo il motivo per il quale si sta ricorrendo al Consuntivo elaborato secondo la vecchia struttura. Tale confronto non potrà essere effettuato in sede di rendiconto 2014, per il quale la Regione Campania non è più tenuta all'elaborazione del Consuntivo secondo la vecchia struttura, che per il 2013 è stato prodotto esclusivamente a fini conoscitivi.

Ritornando all'analisi degli scostamenti rispetto all'esercizio precedente, sul Titolo I, tra il 2012 ed il 2013, è possibile rilevare sensibili differenze come dimostrato nella tabella seguente.

Tipologia Tributo	2012	2013	Diff. 2012/2013
IRAP	2.313.737.923,61	2.199.411.999,61	-114.325.924,00
ADDIZIONALE IRPEF/IRE	798.850.392,83	780.313.000,00	-18.537.392,83
TASSA AUTOMOBILISTICA	455.150.000,00	454.850.000,00	-300.000,00
ARISGAM	23.900.000,00	23.500.000,00	-400.000,00
TRIB. SPEC. DEP. DISCARICA RIFIUTI SOLIDI	4.000.000,00	3.000.000,00	-1.000.000,00
COMPARTECIPAZIONE REGIONALE ALL' IVA	4.030.168.260,00	4.010.342.510,42	-19.825.749,58
ACCISA BENZINA E GASOLIO PER AUTOTRAZIONE	401.424.002,17	3.360.000,00	-398.064.002,17
ALTRI TRIBUTI	610.031.059,69	60.924.000,00	-549.107.059,69
	8.637.261.638,30	7.535.701.510,03	-1.101.560.128,27

Tabella 8

Come è possibile verificare dalla tabella, tutte le previsioni delle varie tipologie di tributo subiscono delle flessioni. Ciò rispecchia la generale contrazione del sistema economico che ha reso necessario rivedere al ribasso le stime di gettito.

**REGIONE
CAMPANIA**

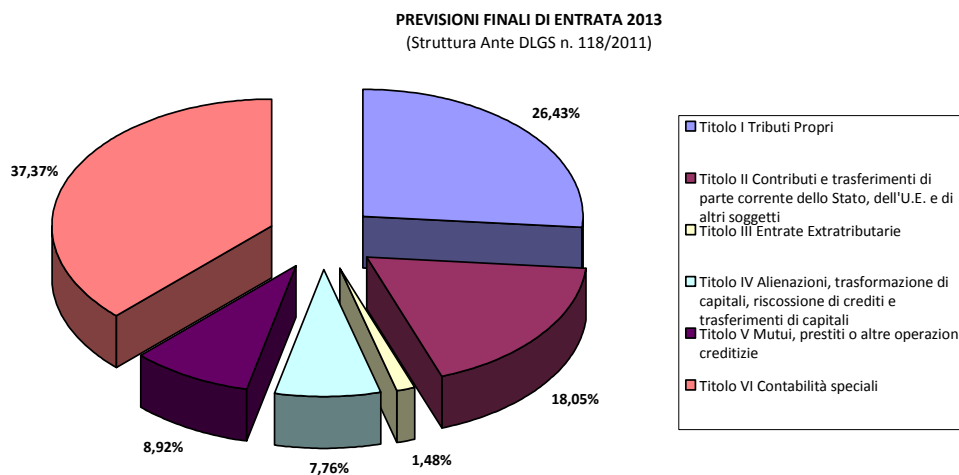
Tuttavia su due voci, in particolare, si rilevano forti differenze. La prima riguarda le previsioni dell'Accisa sulla benzina e sul gasolio per autotrazione, la cui previsione nel 2013 si riduce rispetto all'anno precedente di Euro 398.064.002,17. Tale differenza è da imputare alla costituzione del cosiddetto Fondo Trasporti di cui all'articolo 16-bis del DL 6 luglio 2012, n. 95, convertito, con modificazioni, dalla legge 7 agosto 2012, n. 135 (art. 1, comma 528 della legge n. 147/2013 legge di stabilità 2014). A seguito di tale disposizione le relative risorse da tributo proprio sono divenute un trasferimento statale di parte corrente, e per tale motivo iscritto al Titolo II dell'entrata.

Tale Titolo, conseguentemente, nel 2013 subisce un sostanzioso incremento sia in valore assoluto che in termini percentuali rispetto all'esercizio precedente.

La seconda differenza riguarda la voce residuale del Titolo I, Altri Tributi. E' da rilevare che l'esercizio 2012 aveva presentato una dinamica straordinaria, relativa all'acquisizione, in tale annualità, delle risorse relative al disaccantonamento delle quote premiali sul Fondo Sanitario Nazionale 2009 (per circa 278milioni di Euro) e 2010 (per circa 283milioni di Euro).

Il Titolo V (attuale Titolo 6) rispetto al 2012 subisce un forte incremento dovuto all'iscrizione della somma di Euro 1.544.529.863,48 a Titolo di anticipazioni di liquidità ai sensi del DL n. 35/213.

Una lettura immediata del diverso peso delle diverse tipologie di entrata sul totale delle risorse disponibili per l'esercizio finanziario 2013 può essere effettuata tramite l'analisi grafica con la quale il totale generale delle entrate viene disaggregato in base ai diversi Titoli (sia secondo la struttura ante Dlgs n. 118/2011 sia secondo la nuova struttura) che lo compongono.

**Grafico 2**

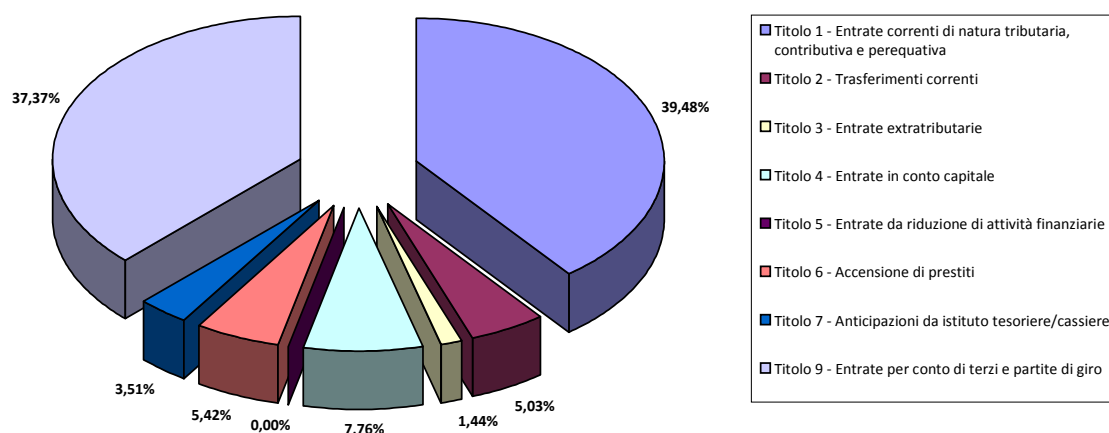
REGIONE
CAMPANIAPREVISIONI FINALI DI ENTRATA 2013
(Struttura DL n. 118/2011)

Grafico 3

Ulteriori elementi relativi alle relazioni pianificate in sede di programmazione finanziaria possono essere rilevati attraverso l'utilizzo dei principali indicatori finanziari, quali l'indice di autonomia finanziaria, che rapporta le entrate correnti proprie al totale delle entrate correnti, e quello di autonomia tributaria, che rileva l'incidenza delle sole entrate tributarie sul totale delle entrate correnti. Rilevandoli a preventivo, sugli stanziamenti definitivi di competenza, registriamo, per l'ultimo quinquennio, i dati riportati nella seguente tabella.

	2009	2010	2011	2012	2013
Indice di Autonomia Finanziaria	65,69%	64,81%	63,27%	66,58%	60,73%
Indice di Autonomia Impositiva	62,67%	62,07%	61,30%	62,44%	57,51%

Tabella 9

Questa analisi per indici evidenzia come l'attività di programmazione sia stata indirizzata, ancora una volta, a cercare di rendere la capacità di spesa dell'Ente meno dipendente dai trasferimenti derivanti dallo Stato mirando a rafforzare, nei limiti del possibile, la propria autonomia finanziaria.

1.2. LE PREVISIONI DELLE SPESE

Come esposto nella Tabella 3, il totale delle previsioni di spesa di competenza pari ad Euro 25.842.671.010,87 in fase di previsione iniziale, si è assestato ad Euro 30.513.330.746,88, in fase di previsione finale, con un incremento di Euro 4.670.659.736,01, pari al 18,07%, dovuto alle acquisizioni (Euro 3.092.467.093,28), all'applicazione di quote di avanzo di amministrazione (Euro 927.564.942,03) e all'iscrizione del Fondo Pluriennale Vincolato (Euro 650.627.700,70).

Per quanto attiene invece le previsioni di cassa lo scostamento in più è di Euro 2.797.498.021,22 (identico alla variazione in aumento delle previsioni di cassa in Entrata, al netto ovviamente dell'incremento di cassa dovuto all'adeguamento del Fondo di cassa al 01/01/2013 effettuato ad approvazione del Conto Consuntivo 2012, intervenuta nel corso dell'esercizio 2014), pari al 10,12%.

Il Titolo che ha risentito di più dei provvedimenti di variazione è stato il Titolo 2, relativo alle Spese

**REGIONE
CAMPANIA**

in conto capitale, che ha registrato un incremento, in termini di competenza, di Euro 1.872.859.199,79, pari al 76,28%, riconducibile alla reiscrizione di entrate vincolate già accertate negli esercizi precedenti e non utilizzate al 31 dicembre 2012 per Euro 800.119.101,13, alla reiscrizione di residui caduti in perenzione amministrativa per Euro 196.303.429,13, e ad acquisizioni di entrate e relative spese per Euro 879.436.669,53. Tra queste ultime, si segnala in particolare l'acquisizione al bilancio del Fondo Sviluppo e Coesione per Euro 604.864.000,00 (vedi precedente punto 1.1).

Anche per la Spesa, analogamente a quanto fatto per l'entrata, è possibile effettuare un'analisi del trend storico degli stanziamenti definitivi di competenza relativo al periodo 2009-2013 (ed anche in tal caso, come per l'Entrata, è utilizzata, per consentire il confronto nel tempo, la classificazione secondo la struttura di Bilancio anteriore al Dlgs n. 118/2011).

Spesa	PREVISIONI FINALI DI SPESA						
	2009	2010	2011	2012	2013	Diff. 2013/2012	Var %
Titolo I Spese correnti	12.464.277.574	12.662.443.311	14.774.621.266	14.120.775.276	13.966.531.544	- 154.243.732	-1,09%
Titolo II Spese di investimento	8.040.327.777	5.785.433.312	4.997.070.317	5.904.770.955	3.781.620.294	- 2.123.150.661	-35,96%
Titolo III Spese per rimborso di prestiti e mutui	1.202.756.124	1.316.893.408	2.724.210.721	1.189.065.007	2.109.559.164	920.494.157	77,41%
Titolo IV Contabilità speciali	4.004.261.000	4.482.012.259	3.203.811.000	11.118.554.452	10.655.619.745	- 462.934.707	-4,16%
TOTALI	25.711.622.475	24.246.782.290	25.699.713.304	32.333.165.690	30.513.330.747	- 1.819.834.943	-5,63%

Tabella 9

Rispetto all'esercizio 2012, il totale delle previsioni definitive di competenza registra un decremento del 5,63%, pari ad Euro 1.819.834.943. Tale decremento riguarda tutti i Titoli ad esclusione del Titolo III.

In effetti l'incremento del 77,41% del Titolo III è relativo alla necessità di iscrivere nella spesa, i fondi necessari a sterilizzare l'acquisizione in entrata delle anticipazioni di liquidità ai sensi degli artt. 2 e 3 del DL n. 35/2013. In altre parole, le anticipazioni di liquidità non potendo finanziarie nuova spesa, debbono essere sterilizzate mediante l'iscrizione in spesa, al Titolo 4 (Titolo III nella classificazione ante Dlgs n. 118/2011), di un fondo di pari importo sul quale non è possibile procedere ad assumere impegni di spesa (per gli effetti sul risultato di amministrazione si veda il successivo punto 4).

Pertanto anche il Titolo III, al netto di tali fondi pari ad Euro 933.516.867,52 (che ai fini gestionali sono allocati ai capitoli nn. 1015 e 1025 della spesa), presenta in realtà un leggero decremento. Procedendo ad un ricalcolo del totale delle spese al netto dei fondi sopra evidenziati, la riduzione rispetto al 2012 appare più evidente (Euro 2.753.315.811, pari all'8,52%).

E' evidente che la riduzione della spesa, oltre al segnale di una più corretta programmazione delle entrate e della spesa di bilancio, dipende da una serie di fattori tra i quali un sistema economico in progressiva contrazione e i conseguenti tagli effettuati a livello di governo centrale, oltre alla non banale considerazione che l'introduzione del bilancio di previsione triennale autorizzatorio ha consentito la più corretta ripartizione delle previsioni di spesa sul triennio, nel rispetto del principio di

REGIONE
CAMPANIA

competenza finanziario.

Il successivo grafico mette in confronto diretto le previsioni definitive dei diversi Titoli di spesa nel periodo considerato.

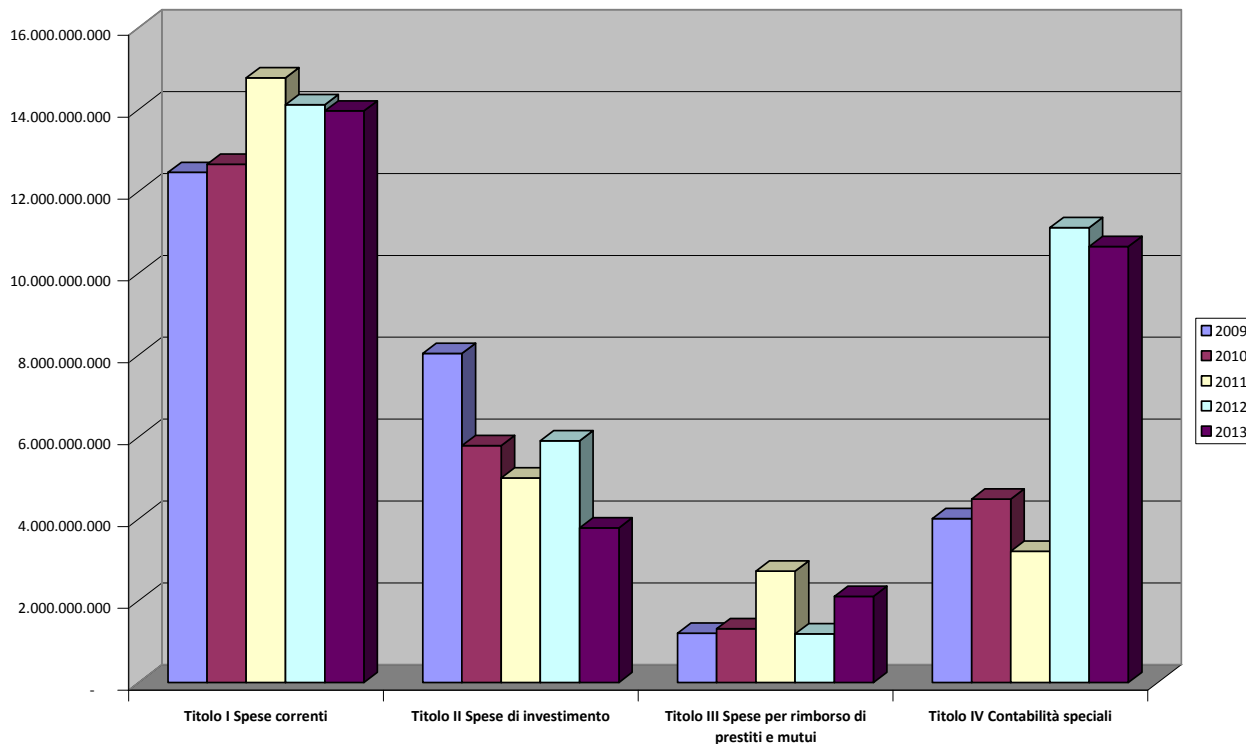


Grafico 4

Al netto delle partite di giro, la successiva tabella calcola l'incidenza dei diversi Titoli della spesa sul totale delle spese finali.

Spesa	PREVISIONI FINALI DI COMPETENZA					
	2011	Incidenza % su spese. finali	2012	Incidenza % su spese. finali	2013	Incidenza % su spese. finali
Titolo I Spese correnti	14.774.621.266	65,68%	14.120.775.276	66,56%	13.966.531.544	70,33%
Titolo II Spese di investimento	4.997.070.317	22,21%	5.904.770.955	27,83%	3.781.620.294	19,04%
Titolo III Spese per rimborso di prestiti e mutui	2.724.210.721	12,11%	1.189.065.007	5,60%	2.109.559.164	10,62%
Totale Spese Finali	22.495.902.304		21.214.611.238		19.857.711.002	

Tabella 10

Dalla tabella è possibile evidenziare che l'incidenza della spesa di investimento cala drasticamente rispetto all'esercizio precedente, mentre le spese correnti, ancorché subiscono una leggera riduzione rispetto all'anno precedente (la spesa corrente è per natura spesa "rigida" e dunque passibile di una riduzione consistente, in assenza di una revisione strutturale dei contratti in essere, solo nel medio- lungo periodo) vedono aumentare la loro incidenza.

La tabella, in altre parole, mette in evidenza un sostanziale irrigidimento della spesa per l'esercizio 2013.

Per una lettura di confronto tra gli stanziamenti come allocati in base alla struttura ex Dlgs n. 118/2011 e gli stanziamenti come allocati in base alla struttura previgente, è possibile verificare

**REGIONE
CAMPANIA**

che Titolo 1 e Titolo I corrispondono, Titolo 2 e 3 nella previgente struttura erano allocati al Titolo II, Titolo 4 e 5 corrispondono al precedente Titolo III.

Come per l'entrata si rilevano delle differenze tra i primi tre Titoli della nuova struttura ed i primi due Titoli della previgente struttura.

Anche in tal caso tali differenze sono conseguenti ad una differente (e maggiormente corretta) attribuzione di codifica ad alcuni capitoli di spesa in sede di struttura Dlgs n. 118/2011.

Per quanto attiene la spesa, i capitoli interessati sono i seguenti:

- cap. 990 *"Reiscrizione per pagamenti su fondi POR 2007/2013 caduti in perenzione amministrativa, ai sensi dell'art. 42 della l.r. 7/2001"*, struttura 118/2011 Titolo 2, vecchia struttura Titolo I;
- cap. 1036 *"Fondo per i programmi di ripiano di eventuali disavanzi di gestione prodotti dal Sistema Sanitario Regionale da attuarsi anche con le modalità e gli strumenti previsti dall'art.6 della l.r. n. 28/2003."*, struttura 118/2011 Titolo 2, vecchia struttura Titolo I;
- cap. 1038 *"Fondo copertura disavanzi Sanità"*, struttura 118/2011 Titolo 2, vecchia struttura Titolo I;
- cap. 1039 *"Fondo destinato al rimborso della somma erogata dallo Stato per la copertura del debito sanitario residuo al 31/12/2005, così come previsto dall'accordo con lo Stato ai sensi dell'art. 1, comma 180, legge 311/2004 (art. 2, l.r. n. 5/2007 e art. 44, l.r. n. 1/2012)"*, struttura 118/2011 Titolo 2, vecchia struttura Titolo I;
- cap. 1206 *"Attività dimostrative, formative e divulgative in materia forestale - attuazione legge 2/12/98, n. 423 ed attuazione d.l.gs. 18/5/2001, n. 227."*, struttura 118/2011 Titolo 2, vecchia struttura Titolo I;
- cap. 80 *"Istituzione e funzionamento del servizio regionale di assistenza fiscale regionale (art. 78, l. 30.12.91, n. 413 - dpr 4.9.92, n. 395)"*, struttura 118/2011 Titolo 1, vecchia struttura Titolo II;
- cap. 6004 *"Contributi per organizzazione di manifestazioni sportive regionali, nazionali o internazionali e per le attività sportive promosse dai comitati regionali e provinciali del coni e del cip, enti di promozione sportiva, federazioni sportive nazionali (l.r. n. 18 del 25/11/2013 "interventi a favore dell' associazionismo sportivo e ricreativo" art.13 n. 1 lett. a, b; n.3 lett. b)."*, struttura 118/2011 Titolo 1, vecchia struttura Titolo II;
- cap. 511 *"Acquisizioni di partecipazioni ,azioni e conferimenti di capitali in altre imprese." art.13 n. 1 lett. A, b; n.3 lett. B)."*, struttura Dlgs n. 118/2011 Titolo 3, vecchia struttura Titolo II;
- cap. 515 *"Attuazione l.r. n. 15 del 30/10/13 - spesa di investimento."*, struttura 118/2011 Titolo 3, vecchia struttura Titolo II;

Una lettura immediata del diverso peso delle tipologie di spesa sul totale delle spese (comprese le Contabilità Speciali) per l'esercizio finanziario 2013 può essere effettuata tramite l'analisi grafica con la quale il totale generale delle spese viene disaggregato in base ai diversi Titoli (secondo sia la



**REGIONE
CAMPANIA**

struttura ante Dlgs n. 118/2011 sia con la nuova struttura) che lo compongono.

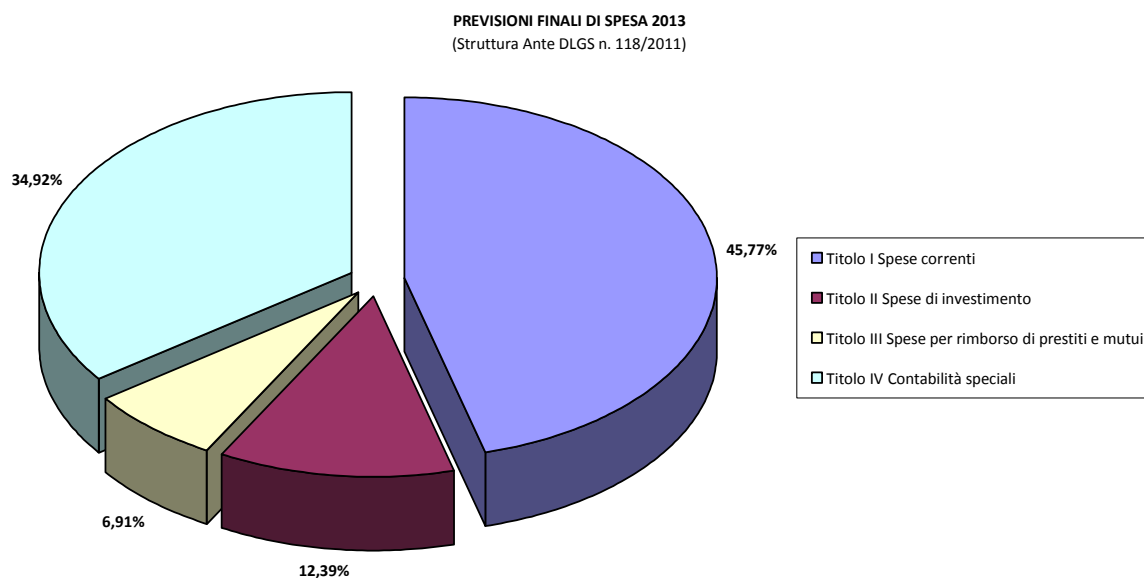


Grafico 5

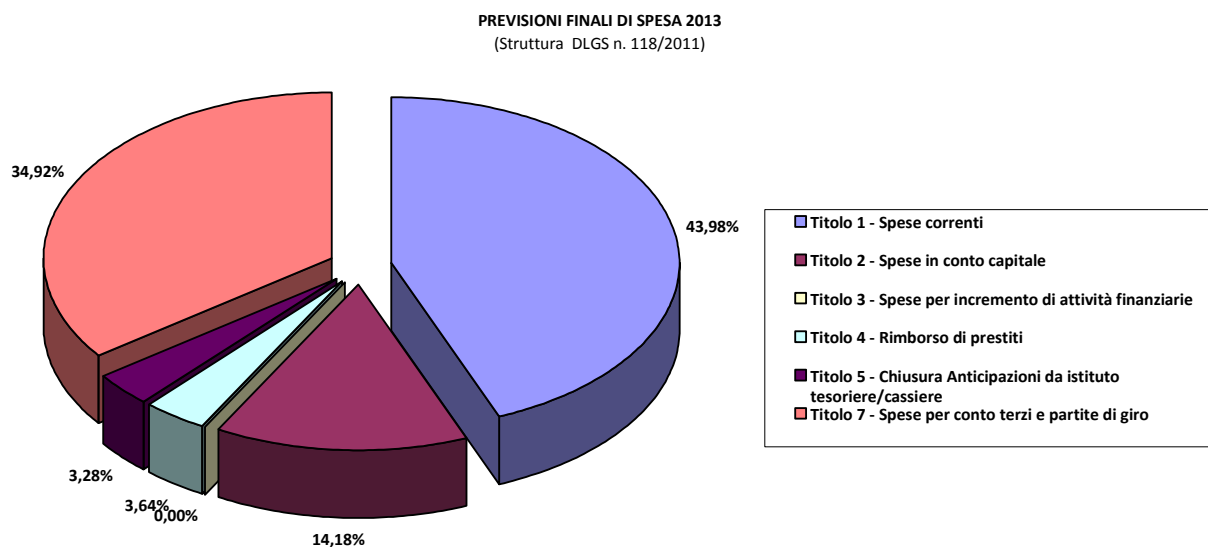


Grafico 6

REGIONE
CAMPANIA

2. LA GESTIONE DEL BILANCIO

Come già evidenziato in premessa, il sistema contabile utilizzato dalla Regione Campania è esclusivamente quello della contabilità finanziaria, che rileva i fatti di gestione solo sotto l'aspetto numerario, cioè nel momento in cui essi fanno sorgere dei crediti (accertamenti) o dei debiti (impegni), con imputazione all'esercizio in cui si prevede che l'obbligazione o il credito arrivino a scadenza, nel rispetto del principio contabile applicato concernente la contabilità finanziaria di cui all'allegato 4/2 del Dlgs 118/2011, come modificato e integrato dal Dlgs n. 126/2014, o quando provocano la loro estinzione (riscossioni e pagamenti).

2.1 LA GESTIONE DELL'ENTRATA

Tutti gli accertamenti di entrata sono stati eseguiti in base a disposizioni di accertamento adottate dai dirigenti competenti per materia nel corso dell'esercizio finanziario, sulla scorta di idonea documentazione che, oltre ad attestare la ragione e la titolarità del credito (Decreti ministeriali, Deliberazioni CIPE, contratti, ecc.), ha individuato i debitori e quantificato le somme da incassare.

Le relazioni tra gli stanziamenti finali, gli accertamenti di competenza a fine esercizio ed i relativi incassi, sono sintetizzati nelle seguenti tabelle che espongono i dati sia nella struttura Dlgs n. 118/2011 (tabella 11), sia nella struttura previgente (tabella 12). Relativamente alle differenze rilevabili tra i valori espressi per alcuni Titoli nelle due diverse strutture si rimanda a quanto già detto nei punti 1.1 e 1.2.

Entrata	Previsioni assestate	Accertamenti	Maggiori/Minori accertamenti	% realizzo delle previsioni	Riscossioni Di Competenza	% realizzo degli accertamenti
TITOLO 1 Entrate correnti di natura tributaria, contributiva e perequativa	11.257.531.824,03	11.046.818.435,19	-210.713.388,84	98,13%	10.086.845.615,15	91,31%
TITOLO 2 Trasferimenti correnti	1.433.840.144,30	1.495.602.279,21	61.762.134,91	104,31%	1.068.786.587,61	71,46%
TITOLO 3 Entrate extratributarie	411.044.450,18	313.664.771,76	-97.379.678,42	76,31%	144.753.706,29	46,15%
TITOLO 4 Entrate in conto capitale	2.212.943.657,67	1.313.509.039,38	-899.434.618,29	59,36%	242.571.148,76	18,47%
TITOLO 5 Entrate da riduzione di attività finanziarie	0,00	0,00	0,00	0,00%	0,00	0,00%
TITOLO 6 Accensione prestiti	1.544.529.863,48	1.473.551.812,36	-70.978.051,12	95,40%	1.473.551.812,36	100,00%
TITOLO 7 Anticipazioni da istituto tesoriere/cassiere	1.000.000.000,00	0,00	-1.000.000.000,00	0,00%	0,00	0,00%
Totale Entrate Finali	17.859.889.939,66	15.643.146.337,90	-2.216.743.601,76	87,59%	13.016.508.870,17	83,21%
TITOLO 9 Entrate per conto terzi e partite di giro	10.655.619.745,01	1.969.889.904,15	-8.685.729.840,86	18,49%	1.966.749.830,72	99,84%
Totale Generale Entrate	28.515.509.684,67	17.613.036.242,05	-10.902.473.442,62	61,77%	14.983.258.700,89	85,07%

Tabella 11

Preliminarmente, si evidenzia che le successive analisi comparative tra i vari esercizi saranno condotte facendo riferimento alle risultanze in base alla previgente struttura di Bilancio per la quale si fornisce la seguente tabella.

**REGIONE
CAMPANIA**

Entrata	Previsioni assestate	Accertamenti	Maggiori/Minori accertamenti	% realizzo delle previsioni	Riscossioni Di Competenza	% realizzo degli accertamenti
Titolo I Tributi Propri	7.535.701.510,03	7.351.879.544,62	-183.821.965,41	97,56%	6.509.958.103,25	88,55%
Titolo II Contributi e trasferimenti di parte corrente dello Stato, dell'U.E. e di altri soggetti	5.145.658.609,54	5.180.684.866,45	35.026.256,91	100,68%	4.645.674.099,51	89,67%
Titolo III Entrate Extratributarie	421.056.298,94	323.521.075,09	-97.535.223,85	76,84%	144.753.706,29	44,74%
Titolo IV Alienazioni, trasformazione di capitali, riscossione di crediti e trasferimenti di capitali	2.212.943.657,67	1.313.509.039,38	-899.434.618,29	59,36%	242.571.148,76	18,47%
Titolo V Mutui, prestiti o altre operazioni creditizie	2.544.529.863,48	1.473.551.812,36	-1.070.978.051,12	57,91%	1.473.551.812,36	100,00%
Totale Entrate Finali	17.859.889.939,66	15.643.146.337,90	-2.216.743.601,76	87,59%	13.016.508.870,17	83,21%
Titolo VI Contabilità speciali	10.655.619.745,01	1.969.889.904,15	-8.685.729.840,86	18,49%	1.966.749.830,72	99,84%
TOTALI	28.515.509.684,67	17.613.036.242,05	-10.902.473.442,62	61,77%	14.983.258.700,89	85,07%

Tabella 12

Complessivamente, al 31 dicembre 2013, le entrate, accertate per Euro 17.613.036.242,05, hanno confermato il 61,77% delle previsioni. Con riferimento alle entrate finali la percentuale di realizzo delle previsioni è stata del 87,59%, in aumento rispetto al 81,63% del 2012, confermando da un lato la difficoltà di convalidare le previsioni nel corso dell'esercizio finanziario, malgrado le cautele adottate in fase previsionale, dall'altro una maggiore attenzione nel formulare le previsioni. La percentuale di incasso degli accertamenti finali di competenza per l'anno 2013 presenta esattamente la medesima percentuale del 2012, l'83,21%.

La percentuale di realizzo delle previsioni di entrata delle contabilità speciali, pari al 18,49%, ancora più bassa di quella realizzata nel 2012 (28,41%), conferma il ridimensionamento della prassi che vedeva l'incasso provvisorio nel corso dell'esercizio finanziario di ingenti entrate tra le contabilità speciali e non ancora correttamente imputate al 31 dicembre dello stesso anno. Non a caso, quindi la percentuale di incasso degli accertamenti relativi a tale Titolo risulta pari al 99,84% (in aumento rispetto al dato 2012, pari al 95,06%).

Complessivamente, al 31 dicembre 2013, le entrate, accertate per Euro 17.613.036.242,05, sono state incassate per Euro 14.983.258.700,89, cioè per l'85,07% (dato che conferma sostanzialmente quello del 2012 – 85,43%), generando residui attivi dalla competenza per Euro 2.629.777.541,16.

Una corretta analisi delle dinamiche svoltesi nel corso del 2013, però, non può prescindere da valutazioni più dettagliate in relazione alle diverse voci che concorrono a determinare il totale complessivo delle entrate di competenza.

Innanzitutto è opportuno rilevare che concorrono a determinare l'indice finale essenzialmente gli accertamenti registrati sul Titolo I, *Tributi Propri*, che risultano essere stati accertati per ben il 97,56% (in leggera contrazione rispetto al 2012 - 99,19%) delle previsioni finali, con un risultato che conferma il trend positivo degli ultimi anni. Si rileva che le percentuali di incasso del Titolo I per l'esercizio 2013 raggiungono la percentuale record dell'88,55% (rispetto al 77,74% del 2012).

Un confronto tra le diverse percentuali di realizzo degli accertamenti rispetto alle previsioni e degli incassi di competenza nell'ultimo quinquennio è riportato nella seguente tabella.

**REGIONE
CAMPANIA**

PERCENTUALI DI REALIZZO										
Entrata	2009		2010		2011		2012		2013	
	% realizzo delle previsioni	% realizzo degli accertamenti	% realizzo delle previsioni	% realizzo degli accertamenti	% realizzo delle previsioni	% realizzo degli accertamenti	% realizzo delle previsioni	% realizzo degli accertamenti	% realizzo delle previsioni	% realizzo degli accertamenti
Titolo I	96,03%	80,18%	99,94%	64,21%	103,35%	78,87%	99,19%	77,74%	97,56%	88,55%
Titolo II	101,52%	64,96%	95,90%	6,96%	85,03%	95,43%	89,07%	98,25%	100,68%	89,67%
Titolo III	19,33%	72,13%	11,00%	73,32%	62,88%	12,23%	49,51%	56,55%	76,84%	44,74%
Titolo IV	96,00%	5,12%	13,85%	31,04%	78,45%	6,50%	40,42%	72,60%	59,36%	18,47%
Titolo V	13,34%	100,00%	100,00%	100,00%	97,73%	100,00%	1,04%	100,00%	57,91%	100,00%
Titolo VI	165,98%	88,02%	210,51%	86,635	85,88%	99,85%	28,41%	95,06%	18,49%	99,84%
TOTALI	103,81%	70,24%	113,8%	64,94%	92,89%	81,98%	60,44%	85,43%	61,77%	85,07%

Tabella 13

Il dettaglio delle voci relative ai maggiori e minori accertamenti, distinti per Titolo secondo la struttura di bilancio previgente, con esclusione delle entrate per conto terzi e partite di giro, è indicato nell'elenco allegato alla presente relazione n. 11.

Ovviamente, i minori accertamenti sui primi quattro Titoli delle entrate impongono una riflessione in termini di presidio delle attività gestionali deputate all'attivazione delle risorse necessarie per il finanziamento delle politiche gestionali.

Per quanto attiene il minore accertamento sul Titolo 5, la differenza è relativa sia alla mancata attivazione dell'Anticipazione di Tesoreria (1miliardo), sia al fatto che la Regione Campania ha richiesto al MEF a Titolo di anticipazione di liquidità ai sensi degli artt. 2 e 3 del DL n. 35/2013 la somma complessiva di Euro 1.544.529.863,48, anche se successivamente sono stati stipulati contratti per tre tranches, di cui una ai sensi dell'art. 2, e due ai sensi dell'art. 3, per un importo complessivo pari ad Euro 1.473.551.812,36 (per il dettaglio e per la quantificazione dei fondi iscritti in spesa per sterilizzare la maggiore entrata, vedi successivo punto 8).

A questo punto, rielaborando gli indici di autonomia finanziaria ed impositiva in base agli accertamenti, cioè in virtù della gestione realizzata, si registrano i dati riportati nella tabella seguente, che effettua altresì un confronto anche con i medesimi indici registrati nei quattro anni precedenti.

	2009		2010		2011		2012		2013	
	Prev	Con	Prev	Con	Prev	Con	Prev	Con	Prev	Con
Indice di Autonomia Finanziaria	65,69%	63,57%	64,81%	64,95%	63,27%	67,41%	66,58%	68,24%	60,73%	59,70%
Indice di Autonomia Impositiva	62,67%	62,96%	62,07%	64,64%	61,30%	66,11%	62,44%	66,06%	57,51%	57,19%

Tabella 14

Per il 2013 questa analisi comparativa degli indici di autonomia finanziaria e impositiva fa emergere una sostanziale conferma dei livelli registrati in fase previsionale, che rappresenta indice di una corretta fase di programmazione delle risorse.

Il trend storico degli accertamenti 2009-2013 è riportato nella tabella seguente.

**REGIONE
CAMPANIA**

Entrata	ACCERTAMENTI					
	2009	2010	2011	2012	2013	Diff. % 2013/2012
Titolo I	7.082.154.695	7.333.734.835	8.049.757.510	8.567.308.238	7.351.879.545	-14,19%
Titolo II	4.098.408.189	3.976.898.708	3.968.158.746	4.118.470.082	5.180.684.866	25,79%
Titolo III	68.757.777	35.664.297	157.766.947	283.413.043	323.521.075	14,15%
Titolo IV	2.652.380.180	287.557.571	1.482.280.686	729.301.547	1.313.509.039	80,11%
Titolo V	192.930.698	1.104.822.496	2.518.187.103	12.000.000	1.473.551.812	12179,60%
Totale Entrate Finali	14.094.631.539	12.738.677.907	16.176.150.992	13.710.492.910	15.643.146.338	14,10%
Titolo VI	6.646.191.438	9.435.177.486	2.751.547.764	3.159.195.412	1.969.889.904	-37,65%
TOTALI	20.740.822.977	22.173.855.393	18.927.698.756	16.869.688.322	17.613.036.242	4,41%

Tabella 15

Per il 2013 le entrate finali accertate registrano un valore in crescita (+14,10%) rispetto al 2012, crescita peraltro presente, anche se in termini percentuali inferiori (+4,41%), per le entrate totali. La crescita delle entrate finali è rilevabile, anche se in misura marginale (3,35%), anche al netto delle somme relative alle anticipazioni di liquidità ai sensi degli artt. 2 e 3 del DL n. 35/2013.

Più in dettaglio, l'incremento del Titolo III (14,15%) conferma il lavoro avviato dalle strutture competenti tesa a disciplinare in modo più efficiente la gestione delle entrate extratributarie.

E' da segnalare la drastica riduzione (37,65%) degli accertamenti sul Titolo VI rispetto all'anno precedente, a conferma, da un lato, del già richiamato ridimensionamento della prassi dell'incasso provvisorio nel corso dell'esercizio finanziario di ingenti entrate tra le contabilità speciali e non ancora correttamente imputate al 31 dicembre dello stesso anno, e dall'altro, rispetto al 2012, la mancanza delle ingenti sistemazioni contabili necessarie al rigiro al Conto di Tesoreria acceso alla Sanità in sede di prima applicazione delle previsioni del Titolo II del Dlgs n. 118/2011.

L'incidenza percentuale di ciascun Titolo sul totale degli accertamenti dell'anno relativi alle entrate finali è esposta nella seguente tabella relativamente agli ultimi 3 anni.

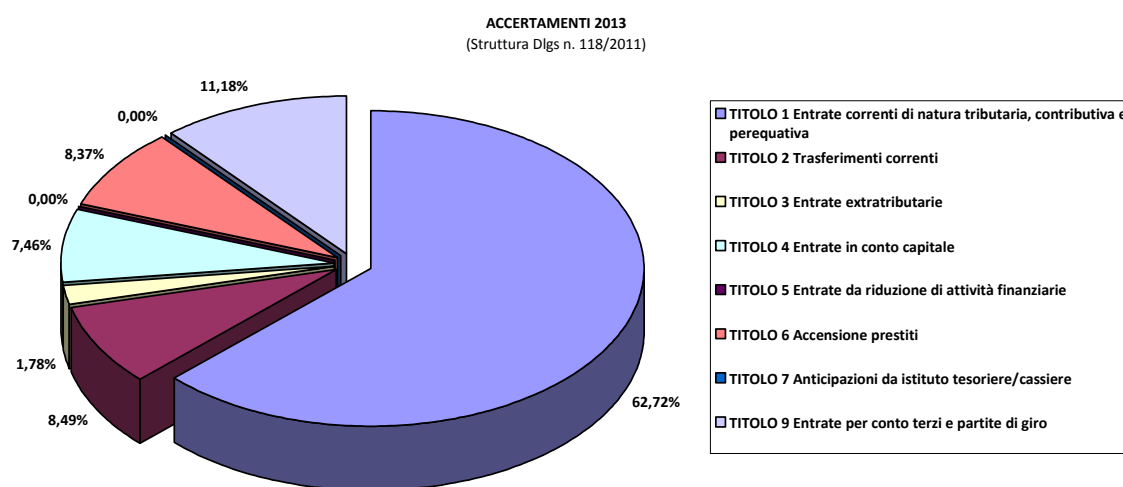
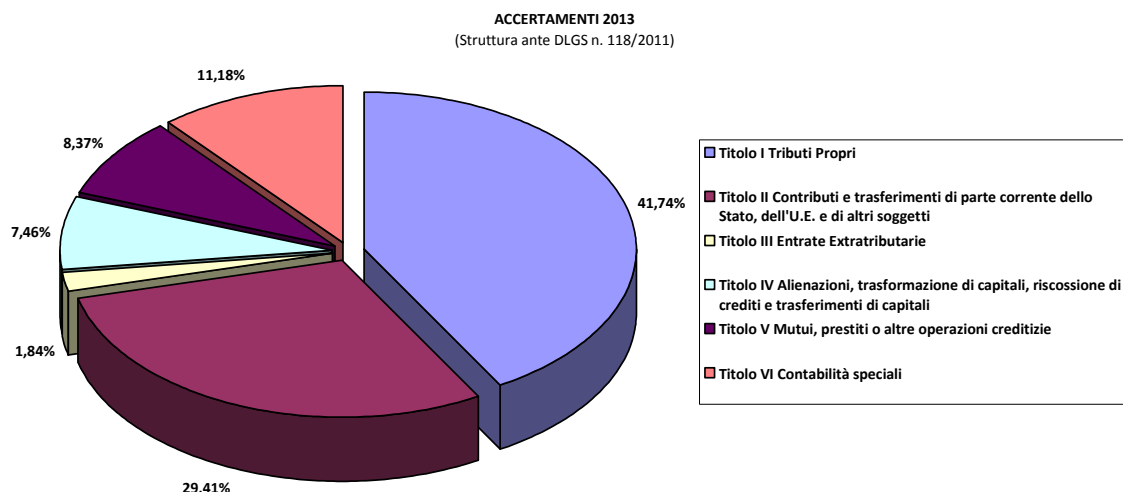
Entrata	2011	Incidenza % su Entr finali	2012	Incidenza % su Entr finali	2013	Incidenza % su Entr finali
Titolo I	8.049.757.510	49,76%	8.567.308.238	62,49%	7.351.879.545	47,00%
Titolo II	3.968.158.746	24,53%	4.118.470.082	30,04%	5.180.684.866	33,12%
Titolo III	157.766.947	0,98%	283.413.043	2,07%	323.521.075	2,07%
Titolo IV	1.482.280.686	9,16%	729.301.547	5,32%	1.313.509.039	8,40%
Titolo V	2.518.187.103	15,57%	12.000.000	0,09%	1.473.551.812	9,42%
Totale Entrate Finali	16.176.153.003		13.710.494.922		15.643.148.351	
		Incidenza % su Entr totali		Incidenza % su Entr totali		Incidenza % su Entr totali
Titolo VI	2.751.547.764	14,54%	3.159.195.412	18,73%	1.969.889.904	11,18%
Entrate Totali	18.927.700.767		16.869.690.334		17.613.038.255	

Tabella 16

A fronte di un incremento degli accertamenti relativi alle entrate finali pari al 14,10%, i Tributi propri, con una riduzione del 14,19% rispetto all'anno precedente, costituiscono nel 2013 il 47,00% delle entrate finali, a fronte del 62,49% dell'anno precedente. Anche sterilizzando dal tota-

**REGIONE
CAMPANIA**

le delle Entrate Finali le anticipazioni di liquidità ai sensi degli artt. 2 e 3 del DL n. 35/2013, la percentuale di incidenza del Titolo I risulterebbe decisamente inferiore a quella dell'esercizio precedente (51,88%). Ciò è sicuramente dovuto anche al maggior contributo che per l'anno 2013 hanno avuto le Entrate in Conto Capitale (8,40%) sul totale delle Entrate Finali, purtroppo nel dato è possibile leggere gli effetti sul gettito erariale di una generale contrazione del sistema economico. Di seguito si mostra, in termini grafici percentuali, come i Titoli delle entrate finali concorrono a determinare il totale generale degli accertamenti assunti nel corso dell'esercizio finanziario. Anche in tal caso sono fornite la due versioni, la prima in base alla nuova struttura di Bilancio ai sensi del DLGS n. 118/2011, la seconda in base alla struttura di bilancio previgente.

**Grafico 7****Grafico 8**

Sotto il profilo della natura dell'Entrata, l'incidenza di ciascuna tipologia sul totale delle entrate finali è evidenziata invece dalla seguente tabella.

**REGIONE
CAMPANIA**

Entrata	2011	Incidenza % su Entr finali	2012	Incidenza % su Entr finali	2013	Incidenza % su Entr finali
Correnti	12.175.683.203	75,27%	12.969.191.363	94,59%	12.856.085.486	82,18%
Capitale	1.482.280.686	9,16%	729.301.547	5,32%	1.313.509.039	8,40%
Prestiti	2.518.187.103	15,57%	12.000.000	0,09%	1.473.551.812	9,42%
Totale Entrate Finali	16.176.150.992		13.710.492.910		15.643.146.338	

Tabella 17

Relativamente alla precedente tabella, oltre a evidenziare che le politiche regionali sono ancora determinate in massima parte dalle risorse di parte corrente, è da rilevare che la parte prestiti nel 2013 non è destinata al finanziamento di spese di investimento (si rammenta che le anticipazioni DL 35/2013 non possono finanziare nuova spesa di alcun genere), bensì al solo pagamento di debiti certi liquidi ed esigibili alla data del 31/12/2012.

2.2 LA GESTIONE DELLA SPESA

Le relazioni tra gli stanziamenti finali, gli impegni di competenza a fine esercizio ed i relativi pagamenti sono sintetizzati nelle seguenti tabelle che espongono i dati sia nella struttura Dlgs n. 118/2011 (tabella 11), sia nella struttura previgente (tabella 12). Relativamente alle differenze rilevabili tra i valori espressi per alcuni Titoli nelle due diverse strutture si rimanda a quanto già detto nei punti 1.1 e 1.2.

Spesa	Previsioni asstate	Impegni	Minori impegni	% realizzo previsioni	Pagamenti di Competenza	% realizzo impegni
TITOLO 1 Spese correnti	13.419.207.402,66	12.437.597.133,13	-981.610.269,53	92,69%	11.142.684.181,05	89,59%
TITOLO 2 Spese in conto capitale	4.328.033.292,71	2.710.593.863,50	-1.617.439.429,21	62,63%	1.965.517.920,43	72,51%
TITOLO 3 Spese per incremento di attività finanziarie	911.143,00	761.143,00	-150.000,00	83,54%	0,00	0,00%
Totale Spese Finali	17.748.151.838,37	15.148.952.139,63	-2.599.199.698,74	85,36%	13.108.202.101,48	86,53%
TITOLO 4 Rimborso di prestiti	1.109.559.163,50	176.042.298,49	-933.516.865,01	15,87%	176.042.298,49	100,00%
TITOLO 5 Chiusura Anticipazioni ricevute da istituto tesoriere/cassiere	1.000.000.000,00	0,00	-1.000.000.000,00	0,00%	0,00	0,00%
TITOLO 7 Uscite per conto terzi e partite di giro	10.655.619.745,01	1.969.889.904,15	-8.685.729.840,86	18,49%	795.433.445,15	40,38%
Totale Generale Spese	30.513.330.746,88	17.294.884.342,27	-13.218.446.404,61	56,68%	14.079.677.845,12	81,41%

Tabella 18

Spesa	Previsioni asstate	Impegni	Minori impegni	% realizzo previsioni	Pagamenti di Competenza	% realizzo impegni
Titolo I Spese correnti	13.966.531.543,95	12.924.381.535,37	-1.042.150.008,58	92,54%	11.600.850.232,12	89,76%
Titolo II Spese d'investimento	3.781.620.294,42	2.224.570.604,26	-1.557.049.690,16	58,83%	1.507.351.869,36	67,76%
Totale Spese Finali	17.748.151.838,37	15.148.952.139,63	-2.599.199.698,74	85,36%	13.108.202.101,48	86,53%
Titolo III Spese per rimborso di mutui e prestiti	2.109.559.163,50	176.042.298,49	-1.933.516.865,01	8,34%	176.042.298,49	100,00%
Titolo IV Spese per Partite di Giro	10.655.619.745,01	1.969.889.904,15	-8.685.729.840,86	18,49%	795.433.445,15	40,38%
Totale Generale Spese	30.513.330.746,88	17.294.884.342,27	-13.218.446.404,61	56,68%	14.079.677.845,12	81,41%

Tabella 19

Alla fine dell'esercizio 2013, le previsioni di spesa di competenza sono state realizzate complessi-

**REGIONE
CAMPANIA**

vamente per il 56,88% confermando sostanzialmente il dato del 2012, quando l'analoga percentuale di realizzazione era stata del 57,44%.

Al netto delle partite di giro, tale dato sale al 77,17%, con un leggero incremento rispetto al dato 2012 (72,69%) che conferma la maggiore attenzione alla programmazione delle spese che la contrazione delle risorse disponibili impone.

Complessivamente, al 31 dicembre 2013, le spese di competenza dell'esercizio, impegnate per Euro 17.294.884.342,27, si sono tramutate in pagamenti per Euro 14.079.677.845,12, cioè per l'81,41%, con un sostanziale incremento rispetto al dato 2012 (74,89%), generando residui passivi per Euro 3.215.206.497,57, anche in tal caso con una netta contrazione rispetto al 2012 (Euro 4.663.721.316,72).

La forte riduzione rispetto al 2012 dei residui provenienti dalla competenza (-31,06%) apre la strada ad alcune considerazioni. Tale riduzione, infatti, da un lato è dovuta alla migliorata capacità di programmazione della spesa dell'Ente, frutto a sua volta di una cresciuta attenzione al momento di formulazione delle previsioni, e, dall'altro, all'applicazione dei nuovi principi contabili introdotti dal Dlgs n. 118/2011.

Si fa riferimento in particolare all'introduzione del principio contabile applicato concernente la contabilità finanziaria di cui all'allegato 4/2 del citato Dlgs n. 118/2011 che ha sostanzialmente modificato la definizione di impegno, ed all'introduzione del bilancio pluriennale autorizzatorio, naturale corollario del nuovo principio contabile.

In altre parole, legando l'imputazione dell'obbligazione giuridica all'annualità in cui viene a scadenza (il cd. Principio di competenza finanziario "potenziato"), parte degli impegni che con le precedenti regole di contabilità erano imputate all'esercizio di registrazione, dal 2013 sono programmate e imputate ai successivi esercizi competenti.

Mettendo a confronto gli impegni dell'esercizio finanziario 2013 con quelli registrati negli anni precedenti, è possibile costruire una serie storica analoga a quella strutturata per l'entrata (anche in tal caso, ai fini del confronto temporale, è utilizzata la struttura di bilancio previgente).

Spesa	Impegni					
	2009	2010	2011	2012	2013	Diff. % 2013/2012
Titolo I	11.698.194.681	11.160.847.688	14.209.796.844	13.584.088.492	12.924.381.535	-4,86%
Titolo II	2.947.695.657	1.950.580.810	1.608.279.804	1.643.500.288	2.224.570.604	35,36%
Titolo III	393.281.636	1.316.892.605	2.723.936.391	184.065.008	176.042.298	-4,36%
Totale Spese Finali	15.039.171.974	14.428.321.103	18.542.013.039	15.411.653.788	15.324.994.438	-0,56%
Titolo IV	6.646.191.438	9.435.177.486	2.751.547.764	3.159.195.412	1.969.889.904	-37,65%
Totale generale della Spesa	21.685.363.412	23.863.498.589	21.293.560.803	18.570.849.200	17.294.884.342	-6,87%

Tabella 20

Relativamente ai totali generali, le spese si riducono del 6,87% rispetto all'anno precedente, riduzione quasi interamente dovuta alla riduzione degli impegni sulle partite di giro. A tal proposito si ribadisce quanto già detto per l'entrata in merito al ridimensionamento della prassi dell'incasso

REGIONE
CAMPANIA

provvisorio nel corso dell'esercizio finanziario di ingenti entrate tra le contabilità speciali e non ancora correttamente imputate al 31 dicembre dello stesso anno, e della mancanza nel 2013 delle ingenti sistemazioni contabili necessarie al rigiro al Conto di Tesoreria acceso alla Sanità in sede di prima applicazione delle previsioni del Titolo II del Dlgs n. 118/2011.

Il Titolo I delle Spese correnti registra una leggera flessione (-4,86%) rispetto all'anno precedente mentre le Spese di investimento (Titolo II), riprendono vigore (+35,36%) presentando il valore più elevato dall'esercizio 2009.

La struttura della spesa, da un lato, evidenzia una maggiore attenzione alla spesa cd. "di sviluppo", dall'altro una seppur marginale riduzione della spesa corrente "rigida", in risposta alla contrazione delle risorse disponibili.

I due grafici seguenti evidenziano, per le due strutture di bilancio, il concorso di ciascun Titolo sul totale generale degli impegni assunti nel corso dell'esercizio finanziario 2013.

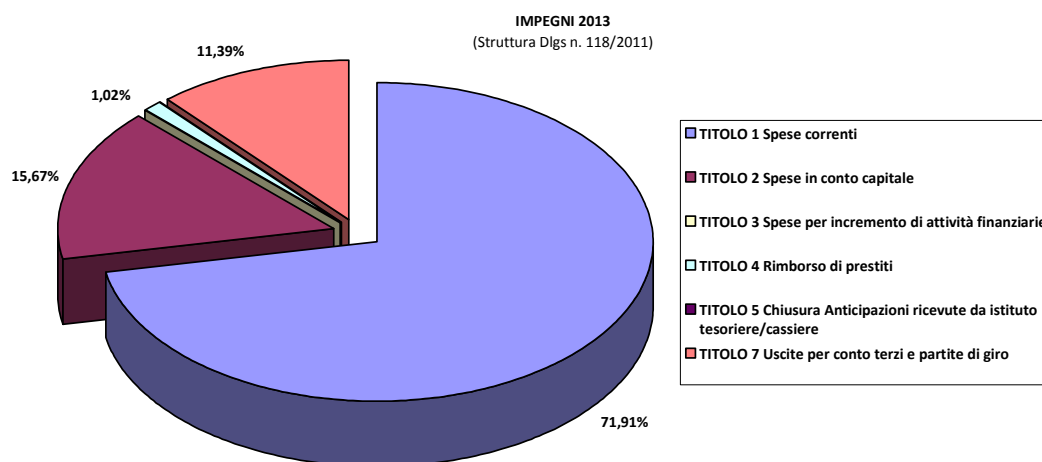


Grafico 9

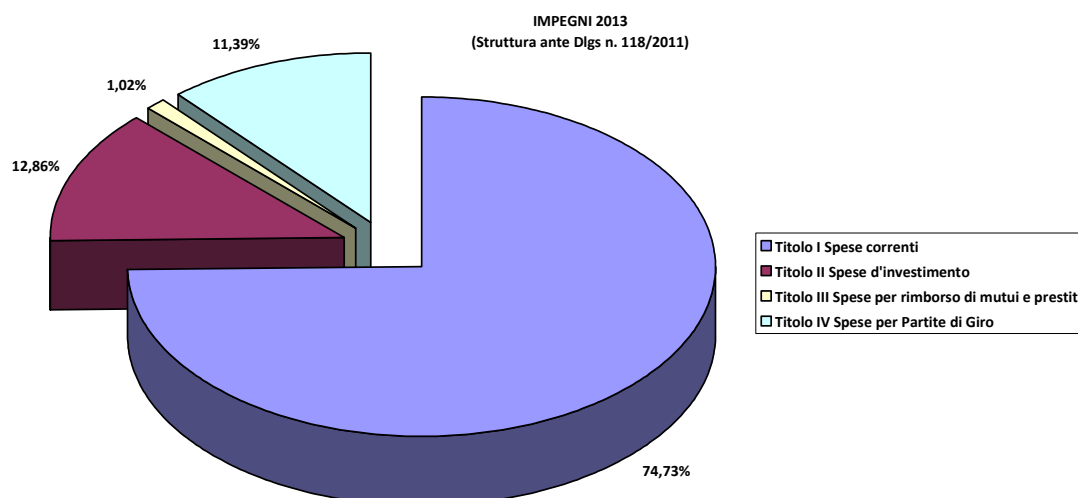


Grafico 10

Al netto delle contabilità speciali, gli impegni per *Spese correnti* rappresentano l'81,16% degli impegni per spese finali, in riduzione rispetto al 2012, quando ne costituivano il 88,10%.

REGIONE
CAMPANIA

Riportando l'analisi a livello di Missioni, in modo tale da poter individuare, almeno per macroaree di intervento, a cosa sono state finalizzate le spese attivate nel corso dell'anno, la seguente tabella evidenzia come le previsioni relative all'utilizzo delle risorse si siano effettivamente realizzate per tipologia di spesa.

Missione	Descrizione	Previsioni Assestate	Impegni	% realizzo previsioni	Pagamenti Competenza	% realizzo impegni
1	<i>Servizi istituzionali e generali, di gestione</i>	1.361.635.879,69	797.935.849,36	58,60%	633.152.255,92	79,35%
2	<i>Giustizia</i>	0,00	0,00	0,00%	0,00	0,00%
3	<i>Ordine pubblico e sicurezza</i>	4.072.458,29	1.523.453,94	37,41%	104.433,66	6,86%
4	<i>Istruzione e diritto allo studio</i>	159.476.318,05	145.550.804,78	91,27%	61.893.768,69	42,52%
5	<i>Tutela e valorizzazione dei beni e attività culturali</i>	106.733.205,84	54.778.553,20	51,32%	20.146.350,17	36,78%
6	<i>Politiche giovanili, sport e tempo libero</i>	37.091.347,25	2.078.979,96	5,61%	59.479,96	2,86%
7	<i>Turismo</i>	35.142.550,29	26.873.933,08	76,47%	13.294.894,27	49,47%
8	<i>Assetto del territorio ed edilizia abitativa</i>	271.236.519,16	103.576.746,89	38,19%	46.645.347,00	45,03%
9	<i>Sviluppo sostenibile e tutela del territorio e dell'ambiente</i>	902.804.193,23	488.780.617,87	54,14%	263.235.249,49	53,86%
10	<i>Trasporti e diritto alla mobilità</i>	1.233.533.544,33	790.797.422,44	64,11%	614.466.072,81	77,70%
11	<i>Soccorso civile</i>	44.995.747,10	4.013.721,00	8,92%	756.281,80	18,84%
12	<i>Diritti sociali, politiche sociali e famiglia</i>	180.875.348,64	107.423.864,56	59,39%	64.769.626,16	60,29%
13	<i>Tutela della salute</i>	11.673.678.194,68	11.572.045.176,73	99,13%	10.586.535.176,12	91,48%
14	<i>Sviluppo economico e competitività</i>	661.987.202,10	433.771.350,00	65,53%	323.379.145,68	74,55%
15	<i>Politiche per il lavoro e la formazione professionale</i>	328.657.080,61	96.894.590,30	29,48%	36.516.298,05	37,69%
16	<i>Agricoltura, politiche agroalimentari e pesca</i>	143.684.769,93	61.933.100,90	43,10%	24.823.552,17	40,08%
17	<i>Energia e diversificazione delle fonti energetiche</i>	25.045.750,58	6.357.879,86	25,39%	413.210,75	6,50%
18	<i>Relazioni con le altre autonomie territoriali e locali</i>	333.857.528,23	261.373.064,98	78,29%	225.073.956,72	86,11%
19	<i>Relazioni internazionali</i>	3.089.236,80	1.089.236,80	35,26%	783.209,08	71,90%
20	<i>Fondi e accantonamenti</i>	33.639.844,11	0,00	0,00%	0,00	0,00%
50	<i>Debito pubblico</i>	1.315.510.860,79	368.196.091,47	27,99%	368.196.091,47	100,00%
60	<i>Anticipazioni finanziarie</i>	1.000.963.422,17	0,00	0,00%	0,00	0,00%
99	<i>Servizi per conto terzi</i>	10.655.619.745,01	1.969.889.904,15	18,49%	795.433.445,15	40,38%
Totali generali		30.513.330.746,88	17.294.884.342,27	56,68%	14.079.677.845,12	81,41%

Tabella 21

La Missione che ha visto una realizzazione delle attività maggiormente in linea con le previsioni iniziali è stata, ovviamente, la Missione 13, Tutela della Salute, anche per effetto delle attuali modalità di attribuzione e di spesa delle risorse del Fondo Sanitario Nazionale.

Altra Missione che presenta una buona realizzazione delle previsioni (91,27%), ma una non altrettanto buona realizzazione degli impegni (42,52%), è la Missione 4, Istruzione e diritto allo studio.

Tra le Missioni con discreti livelli di realizzazione delle previsioni si segnalano altresì le Missioni nn. 7, Turismo, e 18, **Relazioni con le altre autonomie territoriali e locali**, quest'ultima anche con ottime percentuali di realizzazione degli impegni.

La Missione 50, Debito Pubblico, presenta un livello molto ridotto delle previsioni in quanto, si rammenta, in tale Missione sono allocati i fondi per la sterilizzazione delle anticipazioni di liquidità ai sensi degli artt. 2 e 3 del DL n. 35/2013.



Le Missioni 20 e 60 presentano percentuali di realizzo pari a zero in quanto nella prima sono allocati tutti i Fondi per i quali non è possibile procedere all'impegno diretto, mentre per la seconda si rappresenta che la Regione Campania, anche per il 2013, non è ricorsa all'Anticipazione di Tesoreria.

2.3 LA GESTIONE DEI RESIDUI

Tramite l'analisi della gestione dei residui, attivi e passivi, è possibile rilevare quali sono stati gli effetti prodotti dalla gestione finanziaria dell'esercizio, sia con riferimento alla formazione dei nuovi residui che allo smaltimento di quelli generati dalle gestioni precedenti.

Proprio per seguire la stratificazione e la gestione dei residui provenienti dagli esercizi precedenti, il Rendiconto Generale 2013 comprende due appositi allegati, il n. 19 – Elenco dei residui attivi provenienti dagli esercizi anteriori a quello di competenza distinti per esercizio e per capitolo, e il n. 20 - Elenco dei residui passivi provenienti dagli esercizi anteriori a quello di competenza distinti per esercizio e per capitolo.

Nell'entrata sono evidenziati, per ciascun capitolo del bilancio gestionale, la consistenza del residuo al 1 gennaio 2013, l'esercizio ed il capitolo di sua provenienza, le riscossioni effettuate, i maggiori accertamenti, le quote eliminate, le cancellazioni per reimputazione agli esercizi successivi, in applicazione dei principi contabili del Dlgs n. 118/2011, come modificato dal Dlgs n. 126/2014, il valore totale del riaccertamento e la consistenza del residuo al 31 dicembre 2013.

Nella spesa sono evidenziati, per ciascun capitolo del bilancio gestionale, la consistenza del residuo al 1 gennaio 2013, l'esercizio ed il capitolo di sua provenienza, i pagamenti effettuati, gli eventuali maggiori impegni, le quote dichiarate in economia, le cancellazioni per reimputazione agli esercizi successivi, in applicazione dei principi contabili del Dlgs n. 118/2011, come modificato dal Dlgs n. 126/2014, il valore totale del riaccertamento e la consistenza del residuo al 31 dicembre 2013.

Ovviamente la gestione residuale concorre a pieno Titolo alla determinazione del risultato di gestione, per cui è particolarmente importante non perdere mai di vista le sue dinamiche, in quanto queste sono la manifestazione di come le attività di gestione pregresse incidano ancora sulla gestione corrente influenzando, a volte anche in modo determinante, sia le attività di gestione ordinaria che quelle di cassa, e quindi gli equilibri di bilancio.

Preliminarmente è necessario evidenziare che in sede di Rendiconto 2013 la Regione Campania ha provveduto al Riaccertamento Straordinario dei Residui Attivi e Passivi ai sensi dell'art. 3, comma 7, del Dlgs n. 118/2011, come modificato dal Dlgs n. 126/2014, al quale è dedicato il successivo punto 2.3.3.

2.3.1 LA GESTIONE DEI RESIDUI ATTIVI

Le successive tabelle nn. 22 e 23 riepilogano l'evoluzione dei residui attivi dal 1 gennaio al 31 dicembre 2013, evidenziando, per ciascun Titolo dell'Entrata, la loro consistenza iniziale e finale, comprensiva, quindi, dei residui sorti per effetto della gestione di competenza.

Onde consentire i successivi confronti di natura dinamica, i dati vengono forniti nella doppia strut-

REGIONE
CAMPANIA

tura, quella da Dlgs. N. 118/2011 e quella previgente.

All'inizio del 2013 i residui attivi derivanti dagli esercizi precedenti si assestavano ad Euro **14.062.384.426,17**.

Al 31 dicembre 2013 i Residui Attivi hanno subito le seguenti variazioni:

- a. riduzione di Euro **2.740.686.279,34** a Titolo di insussistenze a seguito dell'attività di Riaccertamento Straordinario dei Residui;
- b. una riduzione di Euro **466.189.500,12** a Titolo di cancellazioni per reimputazione agli esercizi successivi in applicazione del principio generale di competenza finanziaria di cui al Dlgs n. 118/2011, come modificato dal Dlgs n. 126/2014;
- c. riduzione di Euro **3.255.204.560,02** in seguito alla loro trasformazione in incassi;
- d. incremento di Euro **1.733.380.959,89** per maggiori accertamenti registrati in conto esercizio 2013 in relazione ad annualità pregresse;
- e. incremento di Euro **2.629.777.541,16** per effetto della gestione di competenza.

In seguito alle citate variazioni, il totale generale dei residui attivi esistenti al 31 dicembre 2013 si assesta ad Euro **11.963.462.587,74**, in netta diminuzione (-14,93%) rispetto all'anno precedente, quando, al 31/12/2012, ammontavano ad Euro 14.062.384.426,17.

Il totale dei residui di nuova formazione rappresenta il 21,98% dell'ammontare complessivo a fine esercizio, con un incremento sia rispetto al 2012 (17,48%) sia rispetto al 2011 (20,67%).

L'apporto della competenza è aumentato anche in termini assoluti, ma in misura minore. In altre parole l'incremento dell'incidenza percentuale dei residui provenienti dalla competenza sull'intera massa residuale al 31 dicembre per una parte rilevante è dovuto anche alla riduzione totale della massa residuale per effetto del riaccertamento operato sui residui provenienti da residui.

I Residui provenienti dai residui rappresentano, ovviamente, il 78,02% della massa residuale al 31 dicembre, con una riduzione dell'incidenza percentuale rispetto al 2012 (82,75%). Rispetto al 2012 l'apporto dei residui da residui alla massa residuale al 31 dicembre è stato oggetto anche di un forte calo in termini assoluti (-2.270.568.092,17, pari ad una riduzione del 19,57%).

Sul punto è da evidenziare che l'attività di revisione dei residui a seguito del Riaccertamento Straordinario, in realtà, ha avuto un'incidenza largamente superiore, in quanto, come sopra evidenziato, la riduzione dei residui attivi per insussistenze è pari ad Euro **2.740.686.279,34**, che rappresenta il 25,36% dei residui al 1° gennaio 2013 al netto delle riscossioni avvenute nel corso dell'esercizio.

Bisogna considerare infatti che l'effetto netto del Riaccertamento Straordinario sulla massa residuale è stato parzialmente compensato dai maggiori accertamenti effettuati in sede di Rendiconto 2013.

In particolare è necessario rammentare che nell'esercizio 2013 nel corso della gestione sono stati applicati per la prima volta i principi contabili e le regole previste dal Dlgs n. 118/2011 (per la precisione, la versione dei principi all'epoca disponibili). Dunque, le risultanze del Rendiconto Generale 2013 scontano già le dinamiche derivanti dall'applicazione dei citati nuovi principi contabili.



TITOLO ENTRATA	Residui Attivi al 1/1/2013	Riaccertam.. Residui	Riscossioni In c/Residui.	% Riscoss Res.	Residui da Res. al 31/12/2013	Acecertam.	Riscossioni in c/comp.	% Riscoss Accert.	Residui da Comp. al 31/12/2013	Tot. Res. Attivi al 31/12/2013	% Incid. su Tot.
TITOLO 1 - Entrate correnti di natura tributaria, contributiva e perequativa	2.115.894.349,61	270.586.287,86	1.666.615.839,33	69,84%	719.864.798,14	11.046.818.435,19	10.086.845.615,15	91,31%	959.972.820,04	1.679.837.618,18	14,04%
TITOLO 2 - Trasferimenti correnti	499.490.592,26	550.971.937,90	12.176.936,76	1,16%	1.038.285.593,40	1.495.602.279,21	1.068.786.587,61	71,46%	426.815.691,60	1.465.101.285,00	12,25%
TITOLO 3 - Entrate extratributarie	1.392.008.557,66	-343.777.203,63	216.480.535,50	20,65%	831.750.818,53	313.664.771,76	144.753.706,29	46,15%	168.911.065,47	1.000.661.884,00	8,36%
TITOLO 4 - Entrate in conto capitale	9.611.861.445,17	-1.937.167.955,20	1.073.497.545,80	13,99%	6.601.195.944,17	1.313.509.039,38	242.571.148,76	18,47%	1.070.937.890,62	7.672.133.834,79	64,13%
TITOLO 5 - Entrate da riduzione di attività finanziarie	0,00	0,00	0,00	0,00%	0,00	0,00	0,00	0,00%	0,00	0,00	0,00%
TITOLO 6 - Accensione prestiti	189.484.530,02	-13.261.475,85	160.200.743,32	90,91%	16.022.310,85	1.473.551.812,36	1.473.551.812,36	100,00%	0,00	16.022.310,85	0,13%
TITOLO 7 - Anticipazioni da istituto tesoriere/cassiere	0,00	0,00	0,00	0,00%	0,00	0,00	0,00	0,00%	0,00	0,00	0,00%
TITOLO 9 - Entrate per conto terzi e partite di giro	253.644.951,45	-846.410,65	126.232.959,31	49,93%	126.565.581,49	1.969.889.904,15	1.966.749.830,72	99,84%	3.140.073,43	129.705.654,92	1,08%
	14.062.384.426,17	-1.473.494.819,57	3.255.204.560,02	25,86%	9.333.685.046,58	17.613.036.242,05	14.983.258.700,89	85,07%	2.629.777.541,16	11.963.462.587,74	

Tabella 22

TITOLO ENTRATA	Residui Attivi al 1/1/2013	Riaccertam.. Residui	Riscossioni In c/Residui.	% Riscoss Res.	Residui da Res. al 31/12/2013	Acecertam.	Riscossioni in c/comp.	% Riscoss Accert.	Residui da Comp. al 31/12/2013	Tot. Res. Attivi al 31/12/2013	% Incid. su Tot.
Titolo I - Tributi Propri	2.046.196.533,30	270.569.234,73	1.604.068.179,97	69,24%	712.697.588,06	7.351.879.544,62	6.509.958.103,25	88,55%	841.921.441,37	1.554.619.029,43	12,99%
Titolo II - Contributi e trasferimenti di parte corrente dello Stato, dell'U.E. e di altri soggetti	561.796.290,57	550.971.937,90	74.655.145,98	6,71%	1.038.113.082,49	5.180.684.866,45	4.645.674.099,51	89,67%	535.010.766,94	1.573.123.849,43	13,15%
Titolo III - Entrate Extratributarie	1.399.400.675,66	-343.760.150,50	216.549.985,64	20,51%	839.090.539,52	323.521.075,09	144.753.706,29	44,74%	178.767.368,80	1.017.857.908,32	8,51%
Titolo IV - Alienazioni, trasformazione di capitali, riscossione di crediti e trasferimenti di capitali	9.611.861.445,17	-1.937.167.955,20	1.073.497.545,80	13,99%	6.601.195.944,17	1.313.509.039,38	242.571.148,76	18,47%	1.070.937.890,62	7.672.133.834,79	64,13%
Titolo V - Mutui, prestiti o altre operazioni creditizie	189.484.530,02	-13.261.475,85	160.200.743,32	90,91%	16.022.310,85	1.473.551.812,36	1.473.551.812,36	100,00%	0,00	16.022.310,85	0,13%
Titolo VI - Contabilità speciali	253.644.951,45	-846.410,65	126.232.959,31	49,93%	126.565.581,49	1.969.889.904,15	1.966.749.830,72	99,84%	3.140.073,43	129.705.654,92	1,08%
	14.062.384.426,17	-1.473.494.819,57	3.255.204.560,02	25,86%	9.333.685.046,58	17.613.036.242,05	14.983.258.700,89	85,07%	2.629.777.541,16	11.963.462.587,74	100,00%

Tabella 23

**REGIONE
CAMPANIA**

Infatti una parte consistente dei maggiori accertamenti 2013 riguarda entrate che hanno avuto completa manifestazione numeraria nell'esercizio 2013 (incasso), ma a fronte delle quali non risultava emesso il relativo ordinativo sul competente capitolo dell'entrata per mancanza di informazioni in merito alla corretta imputazione.

In applicazione dei principi e delle regole precedentemente applicate, tali maggiori accertamenti sarebbero stati registrati nell'esercizio in cui veniva emesso l'ordinativo di incasso (nel nostro caso sarebbero stati registrati in conto esercizio 2014, anche se con imputazione alle annualità competenti).

L'applicazione dei nuovi principi consente, invece, entro i termini del Rendiconto, onde consentire il riallineamento delle scritture contabili alle risultanze effettive della gestione, la registrazione di tali maggiori accertamenti in conto all'esercizio nel quale la manifestazione numeraria è avvenuta, sempre con imputazione alle annualità competenti.

Questi maggiori accertamenti riguardano sia la gestione dei residui che la gestione di competenza. In sintesi, sono stati registrati maggiori accertamenti (per i quali la manifestazione numeraria è avvenuta nel 2013 ma il cui ordinativo di incasso è stato emesso nel corso del 2014) su residui da residui per complessivi Euro 833.286.857,59, e sulla competenza per Euro 138.699.437,08.

Il dettaglio per Titoli lo si rileva nella tabella seguente.

TITOLO ENTRATA	Residui 2012 e precedenti	2013
TITOLO 1 - Entrate correnti di natura tributaria, contributiva e perequativa	210.369.772,43	109.236.619,78
TITOLO 2 - Trasferimenti correnti	281.693.826,99	20.876.215,76
TITOLO 3 - Entrate extratributarie	227.533.236,06	7.043.690,02
TITOLO 4 - Entrate in conto capitale	113.690.022,11	1.542.911,52
Totali	833.286.857,59	138.699.437,08

Tabella 24

Pertanto la massa residuale al 31/12/2013 risente, in aumento, di tali maggiori accertamenti, per i quali, si ribadisce il relativo ordinativo di incasso è stato emesso nel corso dell'esercizio 2014.

Al netto di tali movimenti, l'analisi degli effetti della revisione della massa residuale al 1° gennaio 2013 assume, conseguentemente, una lettura differente è maggiormente incisiva in termini di risultati ottenuti.

I maggiori accertamenti indicati sono, altresì, strettamente collegati al fenomeno dell'utilizzo delle partite di giro per l'incasso (regolarizzazione) di somme per le quali al termine dell'esercizio l'Ente non è stato in grado di individuare la corretta imputazione. Pertanto, i maggiori accertamenti sopra indicati, nel corso del 2014, attraverso l'emissione del relativo ordinativo di incasso con imputazione ai competenti capitoli di entrata, si sono tradotti, ovviamente, tutti nell'abbattimento dei correlati residui passivi assunti sulle partite di giro a fronte delle citate regolarizzazioni.

Pertanto, in sintesi, nel 2013 abbiamo un sostanziale incremento del livello di attendibilità e di realizzabilità dei residui attivi, sia per effetto dello stralcio di residui insussistenti, e dunque non assi-

REGIONE
CAMPANIA

milabili a crediti, sia per effetto dei sopra indicati maggiori accertamenti, che sono il frutto di un controllo più attento sulle entrate e sulle dinamiche degli incassi.

La percentuale di riscossione, rispetto al 2012 (27,13%) presenta un livello leggermente inferiore, pari al 24,72%. Tuttavia le riscossioni sui residui sono comunque, in termini assoluti, molto superiori ai nuovi residui generati dalla competenza, il che ha impedito che la massa complessiva residuale al 31 dicembre abbia registrato un ulteriore accumulo.

Complessivamente il Titolo che concorre maggiormente all'accumulo di residui attivi è, sia in termini assoluti che percentuali, il **Titolo 4** che, con i suoi Euro 7.672.133.834,79, rappresenta il 64,13% del totale dei residui totali a fine esercizio.

Per quanto attiene ad un confronto tra residui finali esercizio 2013 e residui finali esercizio 2012 si rileva che il **Titolo 2** presenta una dinamica crescente rispetto al 2012 (+193,32%).

Il Titolo 2 subisce un incremento sia per effetto della gestione di competenza 2013, sia per effetto di maggiori accertamenti. Parte di tali maggiori accertamenti rientrano tra quelli sopra evidenziati (vedi tabella 24), altri sono quelli registrati direttamente nell'esercizio 2013 per effetto dell'acquisizione delle ragioni dei relativi crediti.

La conseguenza di tali maggiori accertamenti è un incremento dell'incidenza di tale Titolo sul totale della massa residuale al 31 dicembre rispetto al dato dell'anno precedente (dal 3,55% al 12,25%).

Il **Titolo 3** subisce un decremento sia in valore assoluto rispetto all'anno 2012 pari al 28,11%, sia in termini di incidenza sul totale dei residui finali (dal 9,90% al 8,36%). Ciò è dovuto in particolare alle cancellazioni disposte dalla Corte dei Conti in sede di Parifica sui capp- 2004 e 2012 per le annualità 2003 e precedenti.

Per il **Titolo 6 e 9** si registrano invece dei decrementi per i quali l'incidenza sul totale della massa residuale al 31 dicembre diviene pressoché marginale.

Le voci di entrata più consistenti (maggiori di 10milioni di Euro) che concorrono a sostenere la massa di residui attivi derivanti da esercizi precedenti ed ancora in essere al 31 dicembre 2013 sono quelle indicate nell'**Elenco allegato n. 12**, che complessivamente rappresentano il 74,28% dell'intera massa dei residui provenienti da residui.

Nelle seguenti due tabelle si fornisce la dinamica dell'ultimo quinquennio in tema di stratificazione temporale dei residui attivi.

La **tabella 25** indica come varia l'incidenza percentuale dei residui (stratificati per anno) distinti per Titolo sul totale della massa residuale al 31 dicembre di ciascun anno.

Tale tabella, in primo luogo mette in evidenza che in sede di Rendiconto 2013, in particolare per effetto di quanto disposto dalla Corte dei Conti in Sede di Giudizio di Parificazione, il nocciolo duro di residui (che in termini percentuali di incidenza sul totale della massa residuale risulta marginale)

**REGIONE
CAMPANIA**

che, per anzianità e difficoltà nel reperire le informazioni necessarie ad una oculata revisione, sono sempre stati difficili da smaltire, hanno subito una enorme riduzione per effetto delle cancellazioni effettuate sui residui annualità 2003 e precedenti dei capitoli 2004 e 2012. In particolare per il complesso delle annualità dal 1985 al 1999, nel rendiconto 2013 si ha una riduzione rispetto al 2012 del 29,45%, mentre per gli esercizi precedenti nelle annualità migliori si era assistito ad una riduzione del 7,21%.

La tabella, in secondo luogo, dà ampia dimostrazione del fatto che la massa residuale, a partire dall'esercizio 2011, ha subito una costante e sostanziosa riduzione, frutto delle continue operazioni di verifica e revisione delle ragioni a sostegno del mantenimento del credito.

In particolare i residui finali al 31/12/2013 rappresentano il 50,09% dei residui finali al 31/12/2010 (ultima annualità nella quale si è assistito ad un incremento dei residui finali).

La **tabella 26** evidenzia i tassi di smaltimento dei residui attivi per ciascun esercizio, stratificati temporalmente.

Tale tabella in primo luogo evidenzia che i più elevati tassi di smaltimento dei residui riguardano le annualità dal 1985 al 1991, e l'annualità 2000 e 2007. Per tali annualità i tassi si attestano da circa il 70% a crescere.

E' evidente che, per le annualità più risalenti, siano determinanti le cancellazioni effettuate sui residui annualità 2003 e precedenti dei capitoli 2004 e 2012

Per effetto di tale incremento dei tassi di smaltimento l'incidenza percentuale delle annualità più vecchie sul totale dei residui attivi si è ridotta passando (per le annualità dal 1985 al 1999) dal 14,07% del 2012 al 11,67% del 2013.

Complessivamente i residui provenienti dai residui si riducono del 33,63% del loro valore al 1° gennaio 2013. Tale percentuale di riduzione risulta di gran lunga superiore a quella registrata nell'esercizio 2012 (14,75%).

Come già evidenziato i residui attivi provenienti dalla competenza ammontano al 31 dicembre complessivamente ad Euro **2.629.777.541,16**, con un leggero incremento rispetto all'esercizio finanziario 2012, a conferma della cautela che oramai viene riservata alle disposizioni di accertamento da parte delle strutture competenti.

Relativamente ai residui attivi di nuova formazione, le partite più significative sono indicate nell'**Elenco allegato n. 13**, nel quale sono indicati i capitoli di entrata che presentano residui attivi di nuova formazione di importo maggiore di 10milioni di Euro.

La partite indicate rappresentano un importo complessivi di Euro 2.509.093.045,74, pari al 95,41% dell'intera massa dei residui di nuova formazione.



Anno residuo	Esercizio 2009			Esercizio 2010			Esercizio 2011			Esercizio 2012			Esercizio 2013		
	Residui da Residui	Residui da Competenza	% su tot anno	Residui da Residui	Residui da Competenza	% su tot anno	Residui da Residui	Residui da Competenza	% su tot anno	Residui da Residui	Residui da Competenza	% su tot anno	Residui da Residui	Residui da Competenza	% su tot anno
2013														2.629.777.541	21,98%
2012											2.458.131.287	17,48%	1.871.035.927		15,64%
2011							3.410.327.920	20,67%		1.259.790.237		8,96%	1.025.587.043		8,57%
2010					7.775.161.679	32,56%	1.202.226.544		9,19%	1.040.235.025		7,40%	717.818.458		6,00%
2009		6.172.428.265	27,72%	4.188.772.420		17,54%	2.053.773.969		15,69%	1.969.557.763		14,01%	1.119.330.250		9,36%
2008	2.234.177.219		10,03%	1.726.754.798		7,23%	1.342.661.781		10,26%	734.496.594		5,22%	200.369.451		1,67%
2007	2.968.812.121		13,33%	2.790.784.667		11,69%	2.279.583.235		17,42%	1.622.132.117		11,54%	490.522.998		4,10%
2006	2.036.782.058		9,15%	1.585.687.433		6,64%	901.181.429		6,89%	734.141.770		5,22%	651.553.069		5,45%
2005	1.395.458.475		6,27%	813.959.431		3,41%	587.236.497		4,49%	431.043.511		3,07%	424.493.511		3,55%
2004	961.844.305		4,32%	382.181.772		1,60%	359.245.164		2,75%	233.333.693		1,66%	202.105.475		1,69%
2003	1.552.880.845		6,97%	797.831.325		3,34%	785.521.526		6,00%	530.376.879		3,77%	347.638.160		2,91%
2002	1.300.515.959		5,84%	710.753.656		2,98%	689.590.026		5,27%	523.379.240		3,72%	496.294.672		4,15%
2001	1.008.311.267		4,53%	513.183.060		2,15%	451.048.909		3,45%	439.328.720		3,12%	359.921.588		3,01%
2000	357.425.820		1,61%	322.549.341		1,35%	301.390.170		2,30%	108.013.053		0,77%	31.267.317		0,26%
1999	375.833.837		1,69%	375.779.780		1,57%	300.374.978		2,30%	278.962.166		1,98%	192.894.720		1,61%
1998	327.802.868		1,47%	327.802.868		1,37%	315.164.151		2,41%	314.912.356		2,24%	224.917.783		1,88%
1997	378.696.789		1,70%	378.696.789		1,59%	371.189.607		2,84%	356.799.379		2,54%	280.304.861		2,34%
1996	216.040.850		0,97%	216.040.850		0,90%	190.329.227		1,45%	186.417.467		1,33%	169.035.467		1,41%
1995	82.505.025		0,37%	82.505.025		0,35%	81.927.282		0,63%	81.057.750		0,58%	81.057.289		0,68%
1994	2.683.705		0,01%	2.683.705		0,01%	1.312.139		0,01%	1.312.139		0,01%	1.266.351		0,01%
1993	109.635.094		0,49%	109.635.094		0,46%	109.435.011		0,84%	109.435.011		0,78%	107.833.795		0,90%
1992	209.926.059		0,94%	209.926.059		0,88%	196.917.713		1,50%	196.917.713		1,40%	193.136.965		1,61%
1991	128.327.866		0,58%	128.327.866		0,54%	126.452.322		0,97%	125.685.518		0,89%	15.246.531		0,13%
1990	186.976.210		0,84%	184.604.064		0,77%	181.618.421		1,39%	163.258.116		1,16%	106.012.432		0,89%
1989	30.302.932		0,14%	30.290.794		0,13%	29.772.560		0,23%	29.772.560		0,21%	9.650.505		0,08%
1988	19.585.756		0,09%	19.585.756		0,08%	19.547.238		0,15%	19.547.238		0,14%	316.711		0,00%
1987	12.681.120		0,06%	12.681.120		0,05%	12.672.273		0,10%	12.672.273		0,09%	1.957.862		0,02%
1986	13.147.709		0,06%	13.147.709		0,06%	13.130.302		0,10%	13.130.302		0,09%	470.447		0,00%
1985	182.394.299		0,82%	182.394.299		0,76%	182.377.770		1,39%	88.544.551		0,63%	11.645.410		0,10%
	16.092.748.188	6.172.428.265		16.106.559.681	7.775.161.679		13.085.680.244	3.410.327.920		11.604.253.141	2.458.131.287		9.333.685.047	2.629.777.541	
	Totale anno	22.265.176.453			23.881.721.360			16.496.008.164			14.062.384.428			11.963.462.588	

Tabella 25



Anno residuo	Esercizio 2009		Esercizio 2010			Esercizio 2011			Esercizio 2012			Esercizio 2013		
	Residui da Residui	Residui da Competenza	Residui da Residui	Residui da Competenza	Tasso Riduz.	Residui da Residui	Residui da Competenza	Tasso Riduz.	Residui da Residui	Residui da Competenza	Tasso Riduz.	Residui da Residui	Residui da Competenza	Tasso Riduz.
2013													2.629.777.541	
2012										2.458.131.287		1.871.035.927		23,88%
2011							3.410.327.920		1.259.790.237		63,06%	1.025.587.043		18,59%
2010				7.775.161.679		1.202.226.544		84,54%	1.040.235.025		13,47%	717.818.458		30,99%
2009		6.172.428.265	4.188.772.420		32,14%	2.053.773.969		50,97%	1.969.557.763		4,10%	1.119.330.250		43,17%
2008	2.234.177.219		1.726.754.798		22,71%	1.342.661.781		22,24%	734.496.594		45,30%	200.369.451		72,72%
2007	2.968.812.121		2.790.784.667		6,00%	2.279.583.235		18,32%	1.622.132.117		28,84%	490.522.998		69,76%
2006	2.036.782.058		1.585.687.433		22,15%	901.181.429		43,17%	734.141.770		18,54%	651.553.069		11,25%
2005	1.395.458.475		813.959.431		41,67%	587.236.497		27,85%	431.043.511		26,60%	424.493.511		1,52%
2004	961.844.305		382.181.772		60,27%	359.245.164		6,00%	233.333.693		35,05%	202.105.475		13,38%
2003	1.552.880.845		797.831.325		48,62%	785.521.526		1,54%	530.376.879		32,48%	347.638.160		34,45%
2002	1.300.515.959		710.753.656		45,35%	689.590.026		2,98%	523.379.240		24,10%	496.294.672		5,17%
2001	1.008.311.267		513.183.060		49,10%	451.048.909		12,11%	439.328.720		2,60%	359.921.588		18,07%
2000	357.425.820		322.549.341		9,76%	301.390.170		6,56%	108.013.053		64,16%	31.267.317		71,05%
1999	375.833.837		375.779.780		0,01%	300.374.978		20,07%	278.962.166		7,13%	192.894.720		30,85%
1998	327.802.868		327.802.868		0,00%	315.164.151		3,86%	314.912.356		0,08%	224.917.783		28,58%
1997	378.696.789		378.696.789		0,00%	371.189.607		1,98%	356.799.379		3,88%	280.304.861		21,44%
1996	216.040.850		216.040.850		0,00%	190.329.227		11,90%	186.417.467		2,06%	169.035.467		9,32%
1995	82.505.025		82.505.025		0,00%	81.927.282		0,70%	81.057.750		1,06%	81.057.289		0,00%
1994	2.683.705		2.683.705		0,00%	1.312.139		51,11%	1.312.139		0,00%	1.266.351		3,49%
1993	109.635.094		109.635.094		0,00%	109.435.011		0,18%	109.435.011		0,00%	107.833.795		1,46%
1992	209.926.059		209.926.059		0,00%	196.917.713		6,20%	196.917.713		0,00%	193.136.965		1,92%
1991	128.327.866		128.327.866		0,00%	126.452.322		1,46%	125.685.518		0,61%	15.246.531		87,87%
1990	186.976.210		184.604.064		1,27%	181.618.421		1,62%	163.258.116		10,11%	106.012.432		35,06%
1989	30.302.932		30.290.794		0,04%	29.772.560		1,71%	29.772.560		0,00%	9.650.505		67,59%
1988	19.585.756		19.585.756		0,00%	19.547.238		0,20%	19.547.238		0,00%	316.711		98,38%
1987	12.681.120		12.681.120		0,00%	12.672.273		0,07%	12.672.273		0,00%	1.957.862		84,55%
1986	13.147.709		13.147.709		0,00%	13.130.302		0,13%	13.130.302		0,00%	470.447		96,42%
1985	182.394.299		182.394.299		0,00%	182.377.770		0,01%	88.544.551		51,45%	11.645.410		86,85%
Totale anno	16.092.748.188	6.172.428.265	16.106.559.681	7.775.161.679	-0,09%	13.085.680.244	3.410.327.920	18,76%	11.604.253.141	2.458.131.287	11,32%	9.333.685.047	2.629.777.541	19,57%
		22.265.176.453		23.881.721.360	-7,26%		16.496.008.164	30,93%		14.062.384.428	14,75%		11.963.462.588	14,93%

Tabella 26

**REGIONE
CAMPANIA**

Per una corretta analisi delle problematiche connesse alla gestione dei residui attivi è però indispensabile ricordare, ancora una volta, il problema delle entrate in attesa di imputazione che, come già segnalato più volte in passato, continua ad impedire una corretta ed immediata lettura delle dinamiche delle voci di entrata.

Sia per difficoltà tecniche che per retaggi culturali improntati alla centralità della spesa nell'ambito delle attività di gestione, le strutture competenti per materia, alle quali spetta il compito di procedere agli accertamenti di entrata ed all'imputazione degli introiti di volta in volta realizzati, continuano a non presidiare efficacemente le fasi di gestione delle entrate procedendo il più delle volte ad effettuare gli accertamenti e le relative imputazioni degli incassi con notevolissimo ritardo.

Tale tendenza, con molta fatica sta progressivamente ridimensionandosi, tuttavia, ancora per l'esercizio 2013, la mancanza dei provvedimenti relativi alle diverse fasi di gestione delle entrate ha costretto a dover incassare in maniera "indistinta" i trasferimenti ricevuti nel corso dell'anno per i quali non si sia proceduto tempestivamente all'imputazione di incasso, registrando nel contempo, sulla corrispondente partita di giro della spesa, l'impegno necessario alla relativa regolarizzazione.

Vista l'entità che hanno assunto attualmente i residui passivi registrati nelle partite di giro per consentire progressivamente l'imputazione delle entrate, è verosimile ritenere che una sensibile percentuale dei residui attivi, attualmente registrati come crediti in essere, sia in realtà già stata incassata, con un'imputazione "provvisoria" nell'ambito delle partite di giro, tra le Entrate in attesa di imputazione.

Nella successiva tabella 27, si da conto dell'andamento in corso gestione 2013 dei residui passivi finali per entrate regolarizzate in attesa di corretta imputazione, registrati a fronte di incassi già avvenuti, accertati ed incassati sulla corrispondente partita di giro dell'entrata.

Cap.	Descrizione	Residui Passivi al 01/01/2013	Imputati nel corso del 2013	Impegnati nel 2013	Residui Passivi al 31/12/2013
9250	Somme provenienti dal conto "Risorse CEE - Cofinanz." N. 22914 acceso presso la Tesoreria dello Stato in attesa di imputazione	845.244.696,46	64.147.031,33	239.327.454,04	1.020.425.119,17
9278	Somme provenienti dal conto di Tesoreria regionale in attesa di imputazione	1.194.175.354,58	370.172.659,95	660.795.910,60	1.484.798.605,23
9114	Somme incassate sul conto di tesoreria acceso alla gestione sanitaria in attesa di imputazione	340.027.823,00	284.460.348,54	80.966.876,66	136.534.351,12
9282	Somme provenienti dal Conto di Contabilità speciale acceso presso la Tesoreria Provinciale dello Stato	2.100.203.990,10	1.122.643.527,61	166.909.289,14	1.144.469.751,63
Totali		4.479.651.864,14	1.841.423.567,43	1.147.999.530,44	3.786.227.827,15

Tabella 27

La tabella fornisce il dato dei residui passivi su partite di giro al 1° gennaio, le somme per le quali nel corso del 2013 si è proceduto alla corretta imputazione (mediante emissione di ordinativo di pagamento a chiusura del residuo passivo in partita di giro, commutato in quietanza di entrata sull'accertamento assunto sul capitolo di entrata competente), i nuovi impegni assunti nel corso

**REGIONE
CAMPANIA**

del 2013 ed infine lo stock al 31 dicembre del 2013.

Dalla tabella è possibile verificare che le imputazioni hanno rappresentato il 41,11% dei residui al 1° gennaio, mettendo in evidenza un buon livello di smaltimento.

Tuttavia nel corso del 2013, si è proceduto alla regolarizzazione di entrate in attesa di corretta imputazione per un importo pari ad Euro 1.147.999.530,44, comunque in riduzione del 22,73% rispetto al dato del 2012 (Euro 1.485.657.954,22).

Il dato finale dei residui passivi al 31 dicembre 2013 sugli elencati capitoli di partite di giro, che rappresenta dunque il totale delle entrate incassate mediante imputazione “provvisoria” tra le partite di giro dell’entrata, si assesta all’importo ad Euro **3.786.227.827,15**.

Si è già messo in evidenza precedentemente che, in conto 2013, sono stati registrati sostanziosi maggiori accertamenti relativi a somme regolarizzate nel corso del 2013 e in annualità precedenti relativi ad entrate in attesa di corretta imputazione, per le quali nel corso del 2014 si è proceduto poi alla imputazione sui competenti capitoli di entrata.

A tal proposito è necessario sottolineare che la Regione Campania ha avviato già dal 2013, ma con una notevole accelerazione nel corso dell’esercizio 2014, una importante attività di monitoraggio verifica e controllo dei flussi di cassa in entrata, tesi da un lato ad una pronta e immediata regolarizzazione delle entrate con imputazione sui competenti capitoli, e dall’altro all’abbattimento dello stock di residui passivi di cui alla tabella 27. Tale attività ha comportato anche una revisione delle procedure e dei protocolli di comunicazione tra le diverse strutture regionali, tra la Regione e le altre amministrazioni pubbliche coinvolte, tra la Regione ed il Tesoriere Regionale, oltre all’implementazione di ulteriori controlli di natura informatica sui flussi di informazione disponibili.

A conferma della bontà della evidenziata attività, si sottolinea che l’ultimo aggiornamento disponibile vede una riduzione dello stock indicato nella tabella 27 (residui passivi assunti a tutto il 31/12/2013) ad Euro **466.315.610,07**, con un abbattimento del 87,68%.

2.3.2 LA GESTIONE DEI RESIDUI PASSIVI

Analogamente a quanto già fatto per i Residui Attivi, le successive tabelle nn. 28 e 29 riepilogano l’evoluzione dei residui passivi dal 1 gennaio al 31 dicembre 2013, evidenziando, per ciascun Titolo della spesa, la loro consistenza iniziale e finale, comprensiva, quindi, dei residui sorti per effetto della gestione di competenza.

Onde consentire i successivi confronti di natura dinamica, i dati vengono forniti nella doppia struttura, quella da Dlgs. n. 118/2011 e quella previgente.



TITOLO	Residui Passivi 1/1/2013	Riaccert.	Pagamenti in C/Res.	% pagam in c/res.	Residui da Res. al 31/12/2013	Impegni	Pagamenti in c/Comp.	% pagam in c/comp.	Res. da Comp. Al 31/12/2013	Totale Res. Passivi 31/12/2013
TITOLO 1 - Spese correnti	2.662.998.664,57	-682.331.737,93	1.351.270.555,43	50,74%	629.396.371,21	12.437.597.133,13	11.142.684.181,05	89,59%	1.294.912.952,08	1.924.309.323,29
TITOLO 2 - Spese in conto capitale	3.104.960.939,89	-221.042.170,34	776.773.361,92	25,02%	2.107.145.407,63	2.710.593.863,50	1.965.517.920,43	72,51%	745.075.943,07	2.852.221.350,70
TITOLO 3 - Spese per incremento di attività finanziarie	53.117.760,35	-50.170.614,26	609.742,53	1,15%	2.337.403,56	761.143,00	0,00	0,00%	761.143,00	3.098.546,56
TITOLO 4 - Rimborso di prestiti	2.926.360,12	0,00	2.926.359,71	99,99%	0,41	176.042.298,49	176.042.298,49	100,00%	0,00	0,41
TITOLO 5 - Chiusura Anticipazioni ricevute da istituto tesoriere/cassiere	0,00	0,00	0,00	0,00%	0,00	0,00	0,00	0,00%	0,00	0,00
TITOLO 7 - Uscite per conto terzi e partite di giro	4.635.476.046,91	-15.726,30	1.976.860.216,00	42,65%	2.658.600.104,61	1.969.889.904,15	795.433.445,15	40,38%	1.174.456.459,00	3.833.056.563,61
Totali	10.459.479.771,84	-953.560.248,83	4.108.440.235,59	39,28%	5.397.479.287,42	17.294.884.342,27	14.079.677.845,12	81,41%	3.215.206.497,15	8.612.685.784,57

Tabella 28

TITOLO	Residui Pass. AL 1/1/2013	Riaccert.	Pagamenti in C/Res.	% pagam in c/res.	Residui da Res. al 31/12/2013	Impegni	Pagamenti in c/Comp.	% pagam in c/res.	Res. da Comp. Al 31/12/2013	Totale Res. Passivi 31/12/2013
TITOLO I - Spese correnti	2.935.683.528,70	-682.311.107,40	1.624.438.672,92	55,33%	628.933.748,38	12.924.381.535,37	11.600.850.232,12	89,76%	1.323.531.303,25	1.952.465.051,63
TITOLO II - Spese d'Investimento	2.885.393.836,11	-271.233.415,13	504.214.986,96	17,47%	2.109.945.434,02	2.224.570.604,26	1.507.351.869,39	67,76%	717.218.734,87	2.827.164.168,89
TITOLO III - Spese per rimborso di mutui e prestiti	2.926.360,12	0,00	2.926.359,71	99,99%	0,41	176.042.298,49	176.042.298,49	100,00%	0,00	0,41
TITOLO IV - Spese per Partite di Giro	4.635.476.046,91	-15.726,30	1.976.860.216,00	42,65%	2.658.600.104,61	1.969.889.904,15	795.433.445,15	40,38%	1.174.456.459,00	3.833.056.563,61
Totali	10.459.479.771,84	-953.560.248,83	4.108.440.235,59	39,28%	5.397.479.287,42	17.294.884.342,27	14.079.677.845,15	81,41%	3.215.206.497,12	8.612.685.784,54

Tabella 29

**REGIONE
CAMPANIA**

All'inizio del 2013 i residui passivi derivanti dagli esercizi precedenti si assestavano ad Euro 10.459.479.771,84.

Al 31 dicembre 2013 i Residui passivi hanno subito le seguenti variazioni:

- a. riduzione di Euro **187.618.324,40** a Titolo di insussistenze a seguito dell'attività di Riaccertamento Straordinario dei Residui;
- b. riduzione di Euro **765.941.924,43** a Titolo di cancellazioni per reimputazione agli esercizi successivi in applicazione del principio generale di competenza finanziaria di cui al Dlgs n. 118/2011, come modificato dal Dlgs n. 126/2014;
- c. riduzione di Euro **4.108.440.235,59** in seguito alla loro trasformazione in pagamenti;
- d. incremento di Euro **3.215.206.497,12** per effetto della gestione di competenza.

In seguito alle citate variazioni, il totale generale dei residui passivi esistenti al 31 dicembre 2013 si assesta ad Euro **8.612.685.784,54**, in netta diminuzione (-17,66%) rispetto all'anno precedente, quando, al 31/12/2012, ammontavano ad Euro 10.459.479.771,84.

Nel 2012 la riduzione dei residui in termini percentuali era stata del 12,96%.

Il miglior risultato in termini percentuali rispetto all'entrata è da ricercare anche nell'effetto delle cancellazioni per reimputazione in applicazione del principio generale di competenza finanziaria di cui al Dlgs n. 118/2011, come modificato dal Dlgs n. 126/2014.

Le cancellazioni nella parte spesa, infatti sono superiori di circa 300 milioni rispetto alle analoghe cancellazioni nella parte entrata.

E' evidente che entrambe le cancellazioni operate in sede di Riaccertamento Straordinario ai sensi dell'art. 3, comma 7, del Dlgs n. 118/2011, come modificato dal Dlgs n. 126/2014, trovano composizione nella definizione del Fondo Pluriennale Vincolato applicato al Risultato di Amministrazione al 31/12/2013, e dunque ai fini dell'individuazione del risultato stesso risultano sterilizzate.

Il totale dei residui di nuova formazione rappresenta il 37,33% dell'ammontare complessivo a fine esercizio, con una non marginale riduzione rispetto al 2012 (44,59%), anche in termini assoluti, e ciò nonostante gli effetti del Riaccertamento Straordinario, a conferma di una sostanziale controllo e contrazione della spesa per i motivi già espressi in sede di analisi delle previsioni.

Ovviamente questo ha comportato un incremento dell'incidenza dei residui da residui sulla massa residuale al 31 dicembre, anche se in termini assoluti rispetto al 2012 risultano leggermente inferiori.

Mettendo a confronto le dinamiche della gestione dei residui sia sul fronte delle entrate che della spesa è possibile verificare quale ne sia stato il saldo, che viene evidenziato nella successiva tabella 30.

Il dato che emerge in modo immediato da tale metodo espositivo è l'impatto positivo della gestione residuale sugli equilibri complessivi della gestione finanziaria del 2013, anche se i saldi, tanto per i fatti di gestione manifestatisi nel corso dell'esercizio finanziari che per le numerose operazio-

**REGIONE
CAMPANIA**

ni di sistemazioni contabili in corso risultano sensibilmente inferiori a quelli dell'esercizio precedente.

In particolare il saldo della Gestione Residuale da Residui si riduce del 22,28% e il saldo della Massa Residuale si riduce del 25,25% (frutto anche della riduzione del disavanzo riscossioni pagamenti in c/residui del 6,30%), mentre il saldo della Gestione Residuale complessiva aumenta del 9,05% a causa dell'incrementato apporto nel 2013 dei Residui Attivi provenienti dalla Competenza.

EQUILIBRIO DELLA GESTIONE RESIDUALE	
ENTRATE - Riscossioni in Conto Residui	
<i>TITOLO 1 - Entrate correnti di natura tributaria, contributiva e perequativa</i>	1.666.615.839,33
<i>TITOLO 2 - Trasferimenti correnti</i>	12.176.936,76
<i>TITOLO 3 - Entrate extratributarie</i>	216.480.535,50
Totale Riscossioni Correnti (A)	1.895.273.311,59
<i>TITOLO 4 - Entrate in conto capitale</i>	1.073.497.545,80
<i>TITOLO 5 - Entrate da riduzione di attività finanziarie</i>	0,00
<i>TITOLO 6 - Accensione prestiti</i>	160.200.743,32
<i>TITOLO 7 - Anticipazioni da istituto tesoriere/cassiere</i>	0,00
<i>TITOLO 9 - Entrate per conto terzi e partite di giro</i>	126.232.959,31
Totale Riscossioni (B)	3.255.204.560,02
SPESE - Pagamenti in Conto Residui	
<i>TITOLO 1 - Spese correnti</i>	1.351.270.555,43
<i>TITOLO 2 - Spese in conto capitale</i>	776.773.361,92
<i>TITOLO 3 - Spese per incremento di attività finanziarie</i>	609.742,53
<i>TITOLO 4 - Rimborso di prestiti</i>	2.926.359,71
<i>TITOLO 5 - Chiusura Anticipazioni ricevute da istituto tesoriere/cassiere</i>	0,00
<i>TITOLO 7 - Uscite per conto terzi e partite di giro</i>	1.976.860.216,00
Totale Pagamenti (C)	4.108.440.235,59
Saldo Riscossioni Pagamenti di Parte Corrente (D = A - Spese Correnti)	544.002.756,16
SALDO RISCOSSIONI PAGAMENTI IN C/RESIDUI (E = B - C)	-853.235.675,57
<i>Residui Attivi da Residui al 31/12/2013 (F)</i>	9.911.811.662,64
<i>Residui Passivi da Residui al 31/12/2013 (G)</i>	5.397.479.287,42
SALDO GESTIONE RESIDUALE DA RESIDUI (H = F - G)	4.514.332.375,22
SALDO DELLA MASSA RESIDUALE (I = E + H)	3.661.096.699,65
<i>Fondo Cassa al 01/01/2013 = L</i>	1.169.785.071,77
RISULTATO DELLA GESTIONE RESIDUI (M = I + L)	4.830.881.771,42
<i>Residui Attivi Finali al 31/12/2013 (N)</i>	12.541.589.203,80
<i>Residui Passivi Finali al 31/12/2013 (O)</i>	8.612.685.784,54
SALDO DELLA GESTIONE RESIDUALE COMPLESSIVA (P = N - O)	3.928.903.419,26

Tabella 30

**REGIONE
CAMPANIA**

2.3.3 IL RIACCERTAMENTO STRAORDINARIO DEI RESIDUI

Come già evidenziato nella premessa, con Decreto del 6 novembre 2014, il Ragioniere Generale dello Stato ha disposto l'esclusione della Regione Campania dalla sperimentazione di cui all'art. 36 del Dlgs n. 118/2011. Per effetto di tale provvedimento la Regione Campania è considerata "*partecipante alla sperimentazione*", tra gli altri, relativamente alla disciplina riguardante il riaccertamento straordinario dei residui a sensi dell'art. 3, comma 7, del Dlgs n. 118/2011, come modificato dal Dlgs n. 126/2014, da effettuare alla data del 31 dicembre 2013.

Conseguentemente, con DGR n. 605/2014, come integrata dalla DGR n. 123/2015, e come da ultimo rettificata dalla DGR n. 456/2016, si è preso atto dell'attività di ricognizione dei residui effettuata dalle strutture competenti per la gestione delle entrate e delle spese di bilancio, inserendo le risultanze del lavoro svolto nell'ambito delle scritture di chiusura del conto del bilancio dell'esercizio finanziario 2013.

A seguito del Riaccertamento Straordinario dei Residui la Regione ha proceduto a prendere atto che, per effetto della prima applicazione del principio della competenza finanziaria potenziata:

a. relativamente ai residui attivi:

- a.1 al 31 dicembre 2012 erano già stati stralciati dal rendiconto generale dell'esercizio finanziario 2012 residui attivi per complessivi Euro 828.260.375,96, come dettagliatamente riportato nell'allegato B alla Deliberazione;
- a.2 al 31 dicembre 2013 sono risultati insussistenti, e conseguentemente sono stati stralciati dai residui attivi, Euro 2.740.686.279,34 dettagliatamente indicati nell'allegato C alla Deliberazione;
- a.3 al 31 dicembre 2013, sono stati stralciati dai residui attivi complessivamente Euro 466.189.500,12, di cui Euro 194.599.345,62 per la successiva reimputazione al 2014, Euro 269.167.077,59 per la successiva reimputazione al 2015 ed Euro 2.423.076,91 per la successiva reimputazione al 2016, così come indicato nell'allegato C alla Deliberazione;
- a.4 la reimputazione di Euro 194.599.345,62 al 2014 è relativa per Euro 1.504.512,72 a residui attivi di parte corrente e per Euro 193.094.832,90 a residui di parte capitale;
- a.5 la reimputazione di Euro 269.167.077,59 al 2015 è relativa per Euro 1.835.313,53 a residui attivi di parte corrente e per Euro 267.331.764,06 a residui di parte capitale;
- a.6 la reimputazione di Euro 2.423.076,91 al 2016 è relativa per Euro 1.500.000,00 a residui attivi di parte corrente e per Euro 923.076,91 a residui di parte capitale;

b. relativamente ai residui passivi:

- b.1 al 31 dicembre 2012, per effetto di economie e/o insussistenze, erano già stati stralciati dal rendiconto generale dell'esercizio finanziario 2012 residui passivi per complessivi Euro 220.338.615,16, come dettagliatamente riportato nell'allegato D alla presente delibera, di cui fa parte integrante e sostanziale;
- b.2 al 31 dicembre 2013 sono risultati insussistenti, per cui vengono stralciati dai residui passivi, Euro 187.618.324,40, dettagliatamente indicati nell'allegato E alla Deliberazione;

**REGIONE
CAMPANIA**

- b.3 al 31 dicembre 2013 sono stralciati dai residui passivi complessivamente Euro 765.941.924,43, di cui Euro 229.239.080,31 da reimputare al 2013, Euro 302.741.028,33 da reimputare al 2014 ed Euro 233.961.815,79 da reimputare al 2015, così come dettagliatamente indicato nell'allegato E alla Deliberazione;
- b.4 la reimputazione di Euro 229.239.080,31 al 2013 è relativa a residui di parte corrente;
- b.5 la reimputazione di Euro 302.741.028,33 al 2014 è relativa per Euro 216.607.668,96 a residui di parte corrente e per Euro 86.133.359,37 a residui di parte capitale;
- b.6 la reimputazione di Euro 233.961.815,79 al 2015 è relativa per Euro 209.356.052,76 a residui di parte corrente e per Euro 24.605.763,03 a residui di parte capitale.

La Regione Campania, con propria Deliberazione di Giunta Regionale n. 686 del 30/12/2013 aveva già istituito all'entrata dell'Esercizio 2013 un Fondo Pluriennale Vincolato di parte corrente, relativo al riaccertamento dei residui passivi esistenti al 31 dicembre 2012 sul capitolo di spesa 124 per un totale di Euro 607.474.940,04.

A seguito del Riaccertamento Straordinario dei Residui approvato con DGR n. 605/2014, come integrata dalla n. DGR 123/2015, e come da ultimo rettificata dalla DGR n. 456/2016, il Fondo Pluriennale Vincolato in Entrata al 1° gennaio 2013, per effetto delle variazioni disposte con la citata Deliberazione, si assesta ad Euro 650.627.700,70, ed è questo il valore iscritto prima di tutte le entrate, nel conto del Bilancio 2013.

A seguito del Riaccertamento Straordinario dei Residui approvato DGR n. 605/2014, come integrata dalla n. DGR 123/2015, e come da ultimo rettificata dalla DGR n. 456/2016, la Regione Campania ha altresì provveduto a definire, nell'allegato G, il disavanzo complessivo scaturente dall'attività di Riaccertamento Straordinario prevista dall'articolo 3, comma 7, del Decreto Legislativo 23 giugno 2011, n. 118, da ripianare con le modalità previste dal comma 16 del medesimo articolo 3 del Decreto Legislativo 23 giugno 2011, n. 118, e, per quanto attiene la parte imputabile agli accantonamenti per le anticipazioni di liquidità di cui agli articoli 2 e 3 del Decreto Legge 8 aprile 2014, n. 35, convertito con modificazioni in Legge 6 giugno 2013, n. 64, dall'articolo 1, commi da 692 a 700,

2.3.4 IL RIACCERTAMENTO ORDINARIO DEI RESIDUI

Con la Deliberazione n. 716 del 30 dicembre 2014, come rettificata dalla Deliberazione n. 122 del 28/03/2015, la Giunta Regionale ha proceduto a prendere atto degli esiti dell'attività di ricognizione ordinaria dei residui effettuata dalle strutture competenti per la gestione delle entrate e delle spese di bilancio ai sensi dell'art. 3, comma 4, del Decreto Legislativo 23 giugno 2011, n. 118, come modificato e integrato dal Decreto Legislativo, 10 agosto 2014, n. 126.

L'attività di ricognizione ordinaria dei residui, ha riguardato, ovviamente, esclusivamente le cancellazioni per reimputazione agli esercizi successivi dei residui provenienti dalla gestione di competenza, e dunque degli accertamenti e degli impegni 2013.

**REGIONE
CAMPANIA**

Per effetto di tale ricognizione, la Regione Campania ha preso atto che:

a. relativamente ai residui attivi:

- a.1 sono stralciati dai residui attivi complessivamente Euro 326.046,35, per la successiva reimputazione all'esercizio 2014, così come indicato nell'allegato 1 alla Deliberazione;
- a.2 la reimputazione di cui al punto precedente è relativa tutta a residui attivi di parte corrente;

b. relativamente ai residui passivi:

- b.1 sono stralciati dai residui passivi complessivamente Euro 174.670.001,85 di cui Euro 169.830.815,25 da reimputare al 2014 ed Euro 4.839.186,60 da reimputare al 2015, così come dettagliatamente indicato nell'allegato 2 alla Deliberazione;
- b.2 la reimputazione 2014 è relativa per Euro 10.836.335,54 a residui passivi di parte corrente e per Euro 158.994.479,71 a residui passivi di parte capitale;
- b.3 la reimputazione 2015 è relativa per Euro 18.962,60 a residui passivi di parte corrente e per Euro 4.820.224,00 a residui passivi di parte capitale.

A seguito del Riaccertamento Ordinario dei Residui, il Fondo Pluriennale Vincolato in Spesa al 31 dicembre 2013, per effetto delle variazioni disposte sia con la DGR n. 605/2014, come integrata dalla n. DGR 123/2015, e come da ultimo rettificata dalla DGR n. 456/2016, sia con la citata con DGR n. 716/2014, come rettificata dalla DGR n. 122/2015, si assesta ad Euro 549.551.543,84, di cui Euro 431.917.872,18 di parte corrente ed Euro 117.633.671,66 di parte capitale, ed è per questo valore che concorre alla definizione del Risultato di Amministrazione.

La composizione per Missioni e Programmi del Fondo Pluriennale Vincolato al 31/12/2013 è analiticamente dettagliata nell'allegato 9 al Rendiconto Generale.

**REGIONE
CAMPANIA**

3. IL BILANCIO DI CASSA

In questa sezione ci si limiterà ad analizzare gli impatti della gestione sul fondo di cassa e sulle movimentazioni di tesoreria in quanto, di fatto, gran parte dell'analisi relativa alla gestione del bilancio di cassa è stata già, inevitabilmente, condotta contestualmente all'analisi dei fatti di gestione registratisi nel corso dell'esercizio.

Le movimentazioni finanziarie sono effettuate tanto tramite il Tesoriere regionale che tramite le sezioni provinciali della Banca d'Italia, innanzitutto in base alle disposizioni relative alla Tesoreria centrale dello Stato.

La Regione Campania ha approvato il Conto del Tesoriere con il decreto dirigenziale dell'UOD Tesoreria, bilanci di cassa e autorità di certificazione fondi strutturali della Direzione Generale per le Risorse Finanziarie n. 10 del 04/09/2014, come rettificato dal Decreto Dirigenziale n. 16 del 06/11/2014.

In applicazione poi alle disposizioni contenute nella legge finanziaria del 23 dicembre 2000, n. 388 è stata aperta presso la Banca d'Italia – Sezione di Tesoreria Provinciale dello Stato competente per territorio – un conto speciale infruttifero sul quale sono accreditate tutte le somme provenienti dal bilancio dello Stato, riservando unicamente ed esclusivamente al Tesoriere regionale l'intervento diretto alla regolazione dei rapporti di credito e debito con la Banca d'Italia. Detta contabilità speciale ha sostituito i conti correnti aperti presso la Tesoreria Centrale dello Stato (conto ordinario, conto sanità e conto disavanzi sanità), mentre risulta confermato il mantenimento del conto di tesoreria centrale già istituito per gestire i contributi assegnati dall'Unione Europea ed i relativi co-finanziamenti nazionali.

È importante ricordare che già nel corso dell'esercizio finanziario 2012 sono entrate in vigore le norme relative al D. Lgs. 118/2011 in relazione alle modalità di gestione della spesa sanitaria accentrata.

Per effetto di tali disposizioni di fatto il conto di tesoreria è stato scisso in due sezioni/conti, uno riservato alle movimentazioni della spesa riconducibile al servizio sanitario regionale, l'altro per le spese ordinarie. Per effetto di tali nuove procedure nel corso dell'esercizio finanziario si è cominciato a dover controllare i flussi tenendo conto dei saldi dei due conti che, però, rappresentano comunque una disponibilità di cassa indistinta, anche se costringono ad una serie di movimentazioni finalizzate solo a consentire la tracciatura della spesa sanitaria.

Parlando di gestione di cassa è opportuno precisare che tutta l'analisi condotta fin qui, così come quella che seguirà, è basata sul conto di diritto dell'amministrazione, cioè sui dati risultanti dalle scritture contabili relative ad ordinativi di incasso e di pagamento emessi a fronte di procedimenti amministrativi perfetti. Non tiene quindi conto della situazione della cassa di fatto tenuta dal tesoriere regionale che subisce anche le dinamiche dei pignoramenti, cioè dei pagamenti effettuati su disposizioni di pagamento emesse dall'autorità giudiziaria, che possono essere scaricati con l'emissione dei relativi ordinativi di pagamento solo alla fine dei relativi procedimenti di regolarizzazione e/o riconoscimento.

**REGIONE
CAMPANIA**

Tuttavia, è necessario evidenziare che il prospetto di calcolo del Risultato di Amministrazione, allegato n. 8 al Rendiconto Generale rileva i pagamenti per azioni esecutive non regolarizzate al 31 dicembre 2013.

Perché il bilancio rispetti l'equilibrio di cassa, per ciascun esercizio il totale delle erogazioni previste in bilancio non può essere superiore al totale degli incassi previsti, aumentati dalla giacenza del fondo di cassa iniziale.

Come si è già visto nella tabella 3, il totale dei pagamenti autorizzati per il 2013 rientra pienamente in questa previsione, in quanto è presente un'eccedenza delle Entrate previste sulla Spesa prevista, indipendentemente dalla giacenza del fondo di cassa al 1 gennaio 2013.

Ovviamente gran parte dell'analisi delle dinamiche di cassa è stata già effettuata nell'ambito delle sezioni precedenti, nelle quali sono stati già analizzati gli impatti degli incassi e dei pagamenti sulle gestioni residuali e di competenza.

Per tali motivi le seguenti tabelle evidenziano solo la gestione relativa al bilancio di cassa, per mettere in risalto l'evoluzione delle previsioni di cassa in relazione ai diversi Titoli dell'entrata e della spesa, allo scopo di verificare come le stesse si sono tramutate in flussi finanziari effettivi.

ENTRATE	STANZIAMENTI DI CASSA			INCASSI	
	Iniziali	Finali	Scostam. %	Importo	% realizzo
Titolo 1 - Entrate correnti di natura tributaria, contributiva e perequativa	11.746.095.849,81	11.807.806.434,46	0,53%	11.753.461.454,48	99,54%
Titolo 2 - Trasferimenti correnti	1.319.548.916,21	1.780.686.390,67	34,95%	1.080.963.524,37	60,70%
Titolo 3 - Entrate extratributarie	947.999.406,57	983.996.280,35	3,80%	361.234.241,79	36,71%
Titolo 4 - Entrate in conto capitale	6.181.196.319,49	6.630.726.913,79	7,27%	1.316.068.694,56	19,85%
Titolo 5 - Entrate da riduzione di attività finanziarie	0,00	0,00	0,00%	0,00	0,00%
Totale entrate finali	20.194.840.492,08	21.203.216.019,27	4,99%	14.511.727.915,20	68,44%
Titolo 6 - Accensione di prestiti	123.173.081,80	1.649.342.640,90	1239,04%	1.633.752.555,68	99,05%
Titolo 7 - Anticipazioni da istituto Tesoriere/cassiere	1.000.000.000,00	1.000.000.000,00	0,00%	0,00	0,00%
Titolo 9 - Entrate per conto di terzi e partite di giro	10.598.337.727,48	10.861.290.662,41	2,48%	2.092.982.790,03	19,27%
TOTALE COMPLESSIVO ENTRATE	31.916.351.301,36	34.713.849.322,58	11,04%	18.238.463.260,91	52,54%

SPESE	STANZIAMENTI DI CASSA			PAGAMENTI	
	Iniziali	Finali	Scostam. %	Importo	% realizzo
Titolo 1 - Spese correnti	14.059.304.017,69	14.375.394.935,16	2,25%	12.493.954.736,48	86,91%
Titolo 2 - Spese in conto capitale	4.453.342.056,03	6.337.698.251,37	42,31%	2.742.291.282,35	43,27%
Titolo 3 - Spese per incremento di attività finanziarie	49.018.936,81	54.028.903,35	10,22%	609.742,53	1,13%
Totale spese finali	18.561.665.010,53	20.767.122.089,88	11,88%	15.236.855.761,36	73,37%
Titolo 4 - Rimborso di prestiti	176.042.295,98	766.485.523,62	335,40%	178.968.658,20	23,35%
Titolo 5 - Chiusura Anticipazioni da istituto tesoriere/cassiere	1.000.000.000,00	1.000.000.000,00	0,00%	0,00	0,00%
Titolo 7 - Spese per conto terzi e partite di giro	7.906.534.993,78	7.908.132.708,01	0,02%	2.772.293.661,15	35,06%
TOTALE COMPLESSIVO SPESE	27.644.242.300,29	30.441.740.321,51	10,12%	18.188.118.080,71	59,75%

Tabella 31

Per quanto riguarda l'entrata, nel corso dell'esercizio, le previsioni di entrata di cassa sono state incrementate, man mano che sono state accertate le relative disponibilità, complessivamente del 11,04%, con una riduzione dello scostamento rispetto all'esercizio 2012 (18,27%). Le stesse si sono tramutate in incassi effettivi per il 52,54% della loro previsione finale, con un sostanziale incremento rispetto al 2012 (48,47%).

Entrambe le differenze nelle dinamiche rispetto al 2012 confermano quanto già detto in ordine, da

**REGIONE
CAMPANIA**

un lato, ad una effettiva migliorata capacità di programmazione delle entrate, e dall'altro all'incrementata attenzione alla realizzazione delle entrate in generale.

Il Titolo che registra una migliore performance in termini di realizzazione è il Titolo 1 relativamente al quale vengono realizzate il 99,54 % delle movimentazioni previste, con un notevole miglioramento rispetto al dato già elevato del 2012 (91,63%). In parte questa performance è da ricercare nel fatto che, rispetto al 2012, il Titolo 1 dell'entrata comprende anche le entrate di natura contributiva e perequativa, tra le quali si segnalano in particolare quelle relative al Fondo Sanitario Nazionale, che di norma, ha percentuali di realizzo altissime.

Per quanto riguarda la spesa, nel corso dell'esercizio, le previsioni di spesa di cassa sono state incrementate complessivamente del 10,12%, con una riduzione dello scostamento rispetto all'esercizio 2012 (19,18%). Le stesse si sono tramutate in pagamenti effettivi per il 59,75% della loro previsione finale, anche in tal caso con un sostanziale incremento rispetto al 2012 (50,59%).

Si ribadisce quanto già più volte detto sulla maggiore attenzione alla programmazione delle risorse da un lato ed alle relative spese dall'altro. La percentuale di realizzazione sale al 73,37% se si considerano esclusivamente le spese finali.

Nella tabella 32 la spesa viene analizzata per singola missione.

Le missioni che realizzano in percentuale maggiore le previsioni finali sono la n. 13 (Tutela della Salute), con il 95,43% la n. 18 (Relazioni con le altre autonomie territoriali e locali), con il 79,56%, la n.1 (Servizi istituzionali e generali, di gestione), con il 64,78%, e la n. 10 (Trasporti e diritto alla mobilità), con il 54,41%. Queste quattro missioni sono le uniche con percentuali di realizzazione superiori al 50%.

MISSIONE	STANZIAMENTI DI CASSA			INCASSI	
	Iniziali	Finali	Scostam. %	Importo	% realizzo
01 Servizi istituzionali e generali, di gestione	872.310.392,13	1.148.077.905,47	31,61%	743.727.913,87	64,78%
02 Giustizia	0,00	0,00	0,00%	0,00	0,00%
03 Ordine pubblico e sicurezza	8.467.949,78	8.846.196,62	4,47%	483.124,66	5,46%
04 Istruzione e diritto allo studio	299.400.312,95	326.222.493,75	8,96%	110.209.413,97	33,78%
05 Tutela e valorizzazione dei beni e attività culturali	158.731.377,60	212.331.991,45	33,77%	56.805.270,17	26,75%
06 Politiche giovanili, sport e tempo libero	54.553.928,49	55.319.464,59	1,40%	2.785.097,72	5,03%
07 Turismo	92.901.900,05	140.261.791,14	50,98%	24.309.326,86	17,33%
08 Assetto del territorio ed edilizia abitativa	573.980.902,29	711.559.656,30	23,97%	113.369.716,16	15,93%
09 Sviluppo sostenibile e tutela del territorio e dell'ambiente	1.353.529.352,18	1.353.694.054,53	0,01%	472.782.618,85	34,93%
10 Trasporti e diritto alla mobilità	1.128.747.851,19	1.613.311.769,42	42,93%	877.863.279,58	54,41%
11 Soccorso civile	92.339.731,74	114.466.612,67	23,96%	4.910.207,84	4,29%
12 Diritti sociali, politiche sociali e famiglia	141.273.337,21	332.043.689,27	135,04%	124.214.587,37	37,41%
13 Tutela della salute	10.590.351.242,34	12.357.784.948,96	16,69%	11.792.564.613,06	95,43%
14 Sviluppo economico e competitività	554.610.329,43	901.219.899,57	62,50%	361.214.132,52	40,08%
15 Politiche per il lavoro e la formazione professionale	181.873.003,18	403.818.900,17	122,03%	66.283.480,66	16,41%
16 Agricoltura, politiche agroalimentari e pesca	119.532.312,60	209.791.294,51	75,51%	43.253.926,58	20,62%
17 Energia e diversificazione delle fonti energetiche	33.137.933,96	37.159.528,84	12,14%	5.220.655,07	14,05%
18 Relazioni con le altre autonomie territoriali e locali	276.737.508,52	304.839.331,67	10,15%	242.525.105,04	79,56%
19 Relazioni internazionali	3.921.786,17	4.980.062,12	26,98%	1.232.431,37	24,75%
20 Fondi e accantonamenti	1.818.256.453,12	323.530.312,34	-82,21%	0,00	0,00%
50 Debito pubblico	382.086.279,41	973.384.287,94	154,76%	372.069.518,21	38,22%
60 Anticipazioni finanziarie	1.000.963.422,17	1.000.963.422,17	0,00%	0,00	0,00%
99 Servizi per conto terzi	7.906.534.993,78	7.908.132.708,01	0,02%	2.772.293.661,15	35,06%
	27.644.242.300,29	30.441.740.321,51	10,12%	18.188.118.080,71	59,75%

Tabella 32

**REGIONE
CAMPANIA**

Le missioni che, invece, presentano percentuali di realizzo marginali (inferiori al 6%), sono tre, la n. 11 (Soccorso civile), con il 4,29%, la n. 6 (Politiche giovanili, sport e tempo libero), con il 5,03%, e la n. 3 (Ordine pubblico e sicurezza), con il 5,46%.

Per evidenziare gli effetti della gestione dell'esercizio sul fondo di cassa iniziale la tabella 33 mette a confronto diretto il totale delle riscossioni e dei pagamenti effettuati nel corso dell'esercizio stesso.

Tipologia	Riscossioni e Pagamenti		
	Residui	Competenza	Totale
Entrata	3.255.204.560,02	14.983.258.700,89	18.238.463.260,91
Spesa	4.108.440.235,59	14.079.677.845,12	18.188.118.080,71
Differenze	-853.235.675,57	903.580.855,77	50.345.180,20

Tabella 33

Complessivamente il totale degli incassi ha superato i pagamenti per Euro 50.345.180,20. Il Fondo di cassa, quindi, al 31 dicembre 2013, viene ad essere rideterminato in Euro 1.220.130.251,97, con un incremento del 4,13%.

Relativamente all'importo del fondo di cassa al 31 dicembre 2013, va precisato che lo stesso costituisce semplice disponibilità contabile. Come si è già detto, infatti, la disponibilità effettivamente esistente presso il tesoriere è influenzata dalle quote assegnate nel corso del tempo per i pignoramenti subiti dalla regione.

Per effetto dei pagamenti effettuati direttamente dal tesoriere in mancanza di regolari mandati di pagamento, il saldo del conto di fatto del tesoriere al 31 dicembre 2012 ammontava infatti a soli Euro 479.817.105,52, non tutti però utilizzabili, in quanto oltre duecento milioni di detta somma risultava indisponibile per gli accantonamenti disposti sempre dal giudice dell'esecuzione.

Per quanto attiene la determinazione del conto di fatto al 31/12/2013, e la riconciliazione con il conto di diritto alla medesima data, si veda la tabella successiva.

ESERCIZIO 2013	Conto di fatto (a)	Conto di diritto (b)	Differenze (b-a)	Note
Fondo di cassa iniziale 01/01/2013	479.817.105,52	1.169.785.071,77	689.967.966,25	Differenza al 01/01/2013
Entrate 2013	18.238.463.260,91	18.238.463.260,91	0,00	regolarizzazioni somme da esercizi precedenti
Spesa 2013	17.957.112.061,93	18.188.118.080,71	231.006.018,78	
Differenza	761.168.304,50	1.220.130.251,97	458.961.947,47	
Riscossioni da regolarizzare con reversali	0,00	0,00	0,00	Ordinanze 2013 non regolarizzate
Pagamenti da regolarizzare con mandati	111.076.589,19	0,00	111.076.589,19	
Fondo di cassa finale al 31/12/2013	650.091.715,31	1.220.130.251,97	570.038.536,66	Differenza al 31/12/2013

Tabella 34

Dalla tabella è possibile rilevare che, per effetto di un saldo positivo tra il totale delle regolarizzazioni di somme provenienti dagli esercizi precedenti (Euro 231.006.018,78), e il totale dei pagamenti effettuati dal tesoriere nel corso dell'esercizio 2013 e non regolarizzati alla data del 31 dicembre (Euro 111.076.589,19), il differenziale tra conto di fatto e conto di diritto risulta essersi ridotto del 17,38%.

**REGIONE
CAMPANIA**

L'importo delle regolarizzazioni di somme provenienti dagli esercizi precedenti rappresenta inoltre una discrasia rispetto alle risultanze in base ai codici SIOPE come desumibili dai prospetti della banca dati della Banca d'Italia.

Infatti gli ordinativi di pagamento per tali regolarizzazioni, ancorché riportanti il corretto codice gestionale SIOPE, non vengono rilevati dalla banca dati (vedi allegato n. 18.10 al Rendiconto Generale).

La tabella 35 (in migliaia di Euro) evidenzia una breve serie storica di pagamenti e delle riscossioni degli ultimi esercizi.

Tipo.	2010			2011			2012			2013		
	Riscossioni e Pagamenti			Riscossioni e Pagamenti			Riscossioni e Pagamenti			Riscossioni e Pagamenti		
	Res.	Comp.	Tot.	Res.	Comp.	Tot.	Res.	Comp.	Tot.	Res.	Comp.	Tot.
Entrata	6.214.226	14.398.694	20.612.920	11.439.159	15.517.371	26.956.530	4.389.106	14.411.557	18.800.663	3.255.205	14.983.259	18.238.464
Spesa	6.935.785	13.672.667	20.608.452	10.218.501	16.248.520	26.467.021	5.299.754	13.907.128	19.206.882	4.108.440	14.079.678	18.188.118
Diff.	-721.559	726.027	4.468	1.220.658	-731.149	489.509	-910.648	504.429	-406.219	-853.235	903.581	50.346

Tabella 35

Sempre attraverso l'analisi dei flussi di cassa è poi possibile verificare anche l'equilibrio della gestione di competenza, arrivandone a determinare il saldo finanziario che per l'esercizio finanziario 2013, come evidenziato nella successiva tabella 36, chiude con un avanzo di Euro 318.151.899,78, in netta controtendenza con il 2012, nel quale si era chiuso con un disavanzo finanziario di competenza di Euro 1.701.160.877,00.

E' interessante notare come, rispetto al 2012, l'equilibrio finanziario di competenza presenti un miglioramento di proporzioni davvero notevoli, a conferma del sostanziale miglioramento dei fondamentali dell'Amministrazione Regionale.

In particolare:

- il saldo riscossioni/pagamenti migliora, rispetto al 2012, del 79,13% (2012 = Euro 504.429.152,30);
- il saldo della gestione residuale da competenza, ancorché ancora negativo, migliora, rispetto al 2012, del 73,46% (2012 = Euro -2.205.590.029,30);
- il saldo finanziario di competenza diviene positivo e migliora, rispetto al 2012, addirittura del 118,70% (2012 = Euro -1.701.160.877,00).

Anche in tal caso, l'applicazione del nuovo principio di competenza finanziaria potenziata e l'introduzione del Bilancio Pluriennale autorizzatorio hanno contribuito, non poco, al conseguimento degli ottimi risultati mostrati, con particolare riferimento alla parte relativa al saldo della gestione residuale da competenza.

**REGIONE
CAMPANIA**

EQUILIBRIO DELLA GESTIONE DI COMPETENZA	
ENTRATE - Riscossioni in Conto Competenza	
<i>TITOLO 1 - Entrate correnti di natura tributaria, contributiva e perequativa</i>	10.086.845.615,15
<i>TITOLO 2 - Trasferimenti correnti</i>	1.068.786.587,61
<i>TITOLO 3 - Entrate extratributarie</i>	144.753.706,29
Totale Riscossioni Correnti (A)	11.300.385.909,05
<i>TITOLO 4 - Entrate in conto capitale</i>	242.571.148,76
<i>TITOLO 5 - Entrate da riduzione di attività finanziarie</i>	0,00
<i>TITOLO 6 - Accensione prestiti</i>	1.473.551.812,36
<i>TITOLO 7 - Anticipazioni da istituto tesoriere/cassiere</i>	0,00
<i>TITOLO 9 - Entrate per conto terzi e partite di giro</i>	1.966.749.830,72
Totale Riscossioni (B)	14.983.258.700,89
SPESE - Pagamenti in Conto Competenza	
<i>TITOLO 1 - Spese correnti</i>	11.142.684.181,05
<i>TITOLO 2 - Spese in conto capitale</i>	1.965.517.920,43
<i>TITOLO 3 - Spese per incremento di attività finanziarie</i>	0,00
<i>TITOLO 4 - Rimborso di prestiti</i>	176.042.298,49
<i>TITOLO 5 - Chiusura Anticipazioni ricevute da istituto tesoriere/cassiere</i>	0,00
<i>TITOLO 7 - Uscite per conto terzi e partite di giro</i>	795.433.445,15
Totale Pagamenti (C)	14.079.677.845,12
Saldo Riscossioni Pagamenti di Parte Corrente (D = A - Spese Correnti)	157.701.728,00
SALDO RISCOSSIONI PAGAMENTI IN C/COMPETENZA (E = B - C)	903.580.855,77
<i>Residui Attivi da Competenza al 31/12/2013 (F)</i>	2.629.777.541,16
<i>Residui Passivi da Competenza al 31/12/2013 (G)</i>	3.215.206.497,15
SALDO GESTIONE RESIDUALE DA COMPETENZA (H = F - G)	-585.428.955,99
SALDO FINANZIARIO DI COMPETENZA (I = E + H)	318.151.899,78

Tabella 36

**REGIONE
CAMPANIA****4. IL RISULTATO DI AMMINISTRAZIONE.**

Per verificare quale sia la consistenza delle risorse finanziarie disponibili alla fine dell'esercizio, il Rendiconto Generale, all'allegato n. 8, presenta il prospetto dimostrativo del Risultato di Amministrazione al 31/12/2013, che ricostruisce sinteticamente la situazione finanziaria dell'ente a questa data.

Il Risultato di Amministrazione, ai sensi dell'art. 42 del Dlgs n. 118/2011, come modificato dal Dlgs n. 126/2014, è pari al fondo di cassa aumentato dei residui attivi e diminuito dei residui passivi. Nel risultato di amministrazione non è compreso il Fondo Pluriennale Vincolato determinato in spesa del conto del bilancio. Il Fondo cassa è determinato al netto dei pagamenti per azioni esecutive non regolarizzate al 31/12/2013;

Il Risultato così determinato è distinto in fondi liberi, fondi accantonati, fondi destinati agli investimenti e fondi vincolati.

I Fondi liberi sono dati dalla differenza positiva tra il Risultato di Amministrazione e gli altri fondi.

In caso di differenza negativa si è in presenza di un disavanzo effettivo che l'Amministrazione è tenuta a coprire.

Nella successiva tabella 37 sono riportate le risultanze finali della gestione 2013 come da prospetto dimostrativo dell'avanzo, oltre alla dimostrazione del Risultato di Amministrazione nei tre metodi di composizione.

		GESTIONE		
		RESIDUI	COMPETENZA	TOTALE
Fondo cassa al 1° gennaio				1.169.785.071,77
RISCOSSIONI	(+)	3.255.204.560,02	14.983.258.700,89	18.238.463.260,91
PAGAMENTI	(-)	4.108.440.235,59	14.079.677.845,12	18.188.118.080,71
SALDO DI CASSA AL 31 DICEMBRE	(=)			1.220.130.251,97
PAGAMENTI per azioni esecutive non regolarizzate al 31 dicembre 2013	(-)			111.076.589,19
FONDO DI CASSA AL 31 DICEMBRE	(=)			1.109.053.662,78
RESIDUI ATTIVI	(+)	9.333.685.046,58	2.629.777.541,16	11.963.462.587,74
RESIDUI PASSIVI	(-)	5.397.479.287,42	3.215.206.497,15	8.612.685.784,57
FONDO PLURIENNALE VINCOLATO PER SPESE CORRENTI ⁽¹⁾	(-)			431.917.872,18
FONDO PLURIENNALE VINCOLATO PER SPESE IN CONTO CAPITALE ⁽¹⁾	(-)			117.633.671,66
RISULTATO DI AMMINISTRAZIONE AL 31 DICEMBRE 2013 (A)	(=)			3.910.278.922,11
Composizione del risultato di amministrazione al 31 dicembre 2013				
Parte accantonata				
Fondo crediti di dubbia esigibilità al 31/12/2013				1.011.905.211,72
Fondo residui perenti al 31/12/2013				426.076.301,92
Fondo rischi da contenzioso al 31/12/2013				186.946.126,83
Fondo D.L. 35/2013 al 31/12/2013				1.473.551.812,36
Fondo copertura Entrate temporaneamente incassate sulle partite di giro				216.708.940,96
Totale parte accantonata (B)				3.243.939.791,90
Parte vincolata				
Vincoli derivanti da leggi e dai principi contabili				562.535.773,63
Vincoli derivanti da trasferimenti				3.456.465.700,30
Vincoli formalmente attribuiti dall'ente				56.154.323,97
Totale parte vincolata (C)				4.075.155.797,90
Totale parte disponibile (D=A-B-C)				-3.480.065.269,58

**REGIONE
CAMPANIA****Metodo 1**

A- Risultato dell'esercizio 2012			4.772.689.726,10
B. Riaccertamento dei residui passivi			
	al 01/01/2013	10.459.479.771,84	
	al 31/12/2013	8.612.685.784,57	-1.846.793.987,27
C. Riaccertamento dei residui attivi			
	al 01/01/2013	14.062.384.426,17	
	al 31/12/2013	11.963.462.587,74	-2.098.921.838,43
D. Risultato della gestione di cassa			
	al 01/01/2013	1.169.785.071,77	
	al 31/12/2013	1.220.130.251,97	50.345.180,20
E.RISULTATO CONTABILE AL 31/12/2013 (E = A – B + C + D)			4.570.907.055,14
F. Pagamenti per azioni esecutive non regolarizzate al 31 dicembre			111.076.589,19
G. Fondo pluriennale vincolato per spese rinviate agli esercizi successivi			549.551.543,84
H. RISULTATO DI AMMINISTRAZIONE AL 31/12/2013 (H = E – F – G)			3.910.278.922,11
I. PARTE ACCANTONATA			
Fondo crediti di dubbia esigibilità al 31/12/2013		1.011.905.211,72	
Fondo residui perenti al 31/12/2013		426.076.301,92	
Fondo rischi da contenzioso al 31/12/2013		186.946.126,83	
Fondo D.L. 35/2013 al 31/12/2013		1.473.551.812,36	
Fondo copertura Entrate temporaneamente incassate sulle partite di giro		216.708.940,96	3.315.188.393,79
L. PARTE VINCOLATA			
Vincoli derivanti da leggi e dai principi contabili		562.535.773,63	
Vincoli derivanti da trasferimenti		3.456.465.700,30	
Vincoli formalmente attribuiti dall'ente		56.154.323,97	4.075.155.797,90
M. PARTE DISPONIBILE (M = H – I – L)			-3.480.065.269,58

Metodo 2

A- SALDO DI CASSA AL 1° GENNAIO 2013				1.169.785.071,77
B - RISCOSSIONI				
	in c.residui	Euro	3.255.204.560,02	
	in c. competenza	Euro	14.983.258.700,89	18.238.463.260,91
C - PAGAMENTI				
	in c.residui	Euro	4.108.440.235,59	
	in c. competenza	Euro	14.079.677.845,12	18.188.118.080,71
D - SALDO DI CASSA AL 31 DICEMBRE 2013 (D = A + B – C)				1.220.130.251,97
E - PAGAMENTI per azioni esecutive non regolarizzate al 31 dicembre 2013				111.076.589,19
F - FONDO DI CASSA AL 31 DICEMBRE 2013 (F = D – E)				1.109.053.662,78
G – SALDO RESIDUI TOTALI				
	Residui attivi da riportare	Euro	11.963.462.587,74	
	Residui passivi da riportare	Euro	8.612.685.784,57	3.350.776.803,17
H - Fondo pluriennale vincolato per spese rinviate agli esercizi successivi				549.551.543,84
I - RISULTATO DI AMMINISTRAZIONE AL 31 DICEMBRE 2013 (I = F + G – H)				3.910.278.922,11
L. PARTE ACCANTONATA				
Fondo crediti di dubbia esigibilità al 31/12/2013	Euro	1.011.905.211,72		
Fondo residui perenti al 31/12/2013	Euro	426.076.301,92		
Fondo rischi da contenzioso al 31/12/2013	Euro	186.946.126,83		
Fondo D.L. 35/2013 al 31/12/2013		1.473.551.812,36		
Fondo copertura Entrate temporaneamente incassate sulle partite di giro	Euro	216.708.940,96	3.315.188.393,79	
M. PARTE VINCOLATA				
Vincoli derivanti da leggi e dai principi contabili	Euro	562.535.773,63		
Vincoli derivanti da trasferimenti	Euro	3.456.465.700,30		
Vincoli formalmente attribuiti dall'ente	Euro	56.154.323,97	4.075.155.797,90	
N. PARTE DISPONIBILE (N = I – L – M)				-3.480.065.269,58

**REGIONE
CAMPANIA****Metodo 3**

Gestione di Competenza		
accertamenti 2013	+	17.613.036.242,05
impegni 2013	-	17.294.884.342,27
Saldo	=	318.151.899,78
Gestione dei Residui		
Maggiori Residui riaccertati	+	1.733.380.959,89
Minori Residui Riaccertati	-	2.740.686.279,34
Residui Attivi Cancellati e reimputati agli esercizi successivi	-	466.189.500,12
Minori Residui Passivi Riaccertati	+	187.618.324,40
Residui Passivi Cancellati e reimputati agli esercizi successivi	+	765.941.924,43
Saldo	=	-519.934.570,74
Saldo Gestione di Competenza	+	318.151.899,78
Saldo Gestione Residui	+	-519.934.570,74
Avanzo esercizi precedenti applicato	+	1.347.193.361,51
Avanzo esercizi precedenti non applicato	+	3.425.496.364,59
	=	4.570.907.055,14
PAGAMENTI per azioni esecutive non regolarizzate al 31 dicembre 2013	-	111.076.589,22
	=	4.459.830.465,92
FONDO PLURIENNALE VINCOLATO $g) = (e) - (d) + (f) \quad (2)$	-	549.551.543,84
RISULTATO DI AMMINISTRAZIONE AL 31 DICEMBRE 2013 (A)	=	3.910.278.922,08
Parte accantonata		
Fondo crediti di dubbia esigibilità al 31/12/2013		1.011.905.211,72
Fondo residui perenti al 31/12/2013		426.076.301,92
Fondo rischi da contenzioso al 31/12/2013		186.946.126,83
Fondo D.L. 35/2013 al 31/12/2013		1.473.551.812,36
Fondo copertura Entrate temporaneamente incassate sulle partite di giro		216.708.940,96
Totale parte accantonata (B)		3.315.188.393,79
Parte vincolata		
Vincoli derivanti da leggi e dai principi contabili		562.535.773,63
Vincoli derivanti da trasferimenti		3.456.465.700,30
Vincoli formalmente attribuiti dall'ente		56.154.323,97
Totale parte vincolata (C)		4.075.155.797,90
Totale parte disponibile (D = A - B - C)	-	3.480.065.269,61

Tabella 37**4.1 IL FONDO PLURIENNALE VINCOLATO**

Del Fondo Pluriennale Vincolato si è già parlato in sede di Riaccertamento Straordinario ed Ordinario dei Residui.

Il Fondo Pluriennale Vincolato in spesa al 31/12/2013, determinato a seguito delle due attività di riaccertamento, si assesta ad Euro 549.551.543,84, di cui Euro 431.917.872,18 di parte corrente ed Euro 117.633.671,66 di parte capitale, ed è per questo valore che concorre alla definizione del Risultato di Amministrazione.

Pertanto, il Risultato di Amministrazione è determinato in Euro 4.488.405.538,17.

Il Fondo Pluriennale Vincolato viene dedotto dal risultato di amministrazione in quanto composto da cancellazioni di residui passivi (o meglio eccedenza di cancellazione di residui passivi sulle analoghe cancellazioni di residui attivi) per le quali le relative obbligazioni giuridiche sono ancora esistenti e valide, ma la cui scadenza è collocata in esercizi successivi.

Dunque, per evitare che tali cancellazioni producano un fittizio incremento di risultato di ammini-

**REGIONE
CAMPANIA**

strazione che potrebbe finanziare nuove spese, il Fondo viene integralmente portato in abbattimento del Risultato di Amministrazione.

Il Risultato di Amministrazione così ottenuto non è comunque ancora confrontabile con le risultanze ottenute nel corso del 2012. Per effettuare un confronto è necessario sterilizzare dal Risultato i pagamenti per azioni esecutive, che precedentemente non venivano contabilizzate.

Al netto di tale voce, rispetto all'esercizio 2012, si può affermare che il Risultato di Amministrazione subisce una contrazione del 3,63%.

4.2 GLI ACCANTONAMENTI

Come abbiamo evidenziato, il Risultato di Amministrazione va distinto nella sua composizione in fondi liberi, fondi accantonati, fondi destinati agli investimenti e fondi vincolati.

Nel Risultato di Amministrazione non è dato rilevare fondi destinati agli investimenti come definiti ai sensi del comma 4 del citato art. 42 del Dlgs n. 118/2011, come modificato dal Dlgs n. 126/2014.

Per quanto attiene alla parte accantonata possiamo rilevare invece:

- a) un Fondo crediti di dubbia esigibilità;
- b) un Fondo residui perenti;
- c) un Fondo rischi da contenzioso;
- d) un Fondo D.L. 35/2013;
- e) un Fondo copertura Entrate temporaneamente incassate sulle partite di giro.

a) Fondo crediti di dubbia esigibilità

Essendo il Rendiconto Generale 2013 il primo nel quale sono stati applicati i principi di cui al Dlgs n. 118/2011, come modificato dal Dlgs n. 126/2014, si è proceduto per la prima volta a quantificare e ad applicare tra le quote accantonate il Fondo crediti di dubbia esigibilità.

L'art. 46 del Dlgs n. 118/2011, come modificato dal Dlgs n. 126/2014, stabilisce, infatti, che una quota del risultato di amministrazione è accantonata per il Fondo crediti di dubbia esigibilità, il cui ammontare è determinato, secondo le modalità indicate nel principio applicato della contabilità finanziaria di cui all'allegato 4/2 in considerazione dell'ammontare dei crediti di dubbia e difficile esazione, e non può essere destinata ad altro utilizzo.

Le modalità di calcolo del Fondo in sede di Rendiconto sono quelle indicate nell'esempio n. 5 del Principio Contabile Applicato concernente la Contabilità Finanziaria.

In sede di definizione del Fondo si è proceduto, una volta individuate le categorie di entrate stanziate che possono dare luogo a crediti di dubbia e difficile esazione:

1. a determinare, per ciascuna di tali categorie di entrate, l'importo dei residui complessivo come risultano alla fine dell'esercizio appena concluso, a seguito dell'operazione di riaccertamento straordinario (essendo il primo anno di applicazione) ed ordinario;
2. a calcolare, in corrispondenza di ciascun entrata, la media del rapporto tra gli incassi (in c/residui) e l'importo dei residui attivi all'inizio di ogni anno degli ultimi 5 esercizi.

La media è stata calcolata secondo i seguenti quattro metodi:

**REGIONE
CAMPANIA**

- 2.1 media semplice dei rapporti annui;
 - 2.2 media semplice fra totale incassato e totale accertato;
 - 2.3 rapporto tra la sommatoria degli incassi in c/residui di ciascun anno ponderati con i seguenti pesi: 0,35 in ciascuno degli anni nel biennio precedente e il 0,10 in ciascuno degli anni del primo triennio - rispetto alla sommatoria dei residui attivi al 1° gennaio di ciascun anno ponderati con i medesimi pesi indicati per gli incassi;
 - 2.4 media ponderata del rapporto tra incassi in c/residui e i residui attivi all'inizio di ciascun anno del quinquennio con i seguenti pesi: 0,35 in ciascuno degli anni nel biennio precedente e il 0,10 in ciascuno degli anni del primo triennio;
3. ad applicare all'importo complessivo dei residui di cui al punto 1 una percentuale pari al complemento a 100 delle medie di cui al punto 2.

Relativamente alla determinazione dell'importo sul quale applicare la percentuale di accantonamento come sopra individuata, si sono considerate le categorie rilevanti come desumibili dal citato esempio n. 5 al principio applicato e dal prospetto allegato c allo schema di rendiconto di cui all'allegato 10 al Dlgs n. 118/2011, come modificato dal Dlgs n. 126/2014.

Nella determinazione dell'importo complessivo dei residui di cui al punto 1, inoltre, onde evitare l'accantonamento al fondo per entrate per le quali si era già a conoscenza dell'avvenuto incasso nel corso dell'esercizio 2014, per ciascuna categoria interessata si è proceduto ad una riduzione pari all'importo incassato in conto residui alla data in cui si è chiuso il calcolo, nel nostro caso al 01/12/2014.

In sede di applicazione, l'amministrazione ha scelto di utilizzare le percentuali di accantonamento ottenute utilizzando le medie di cui al punto 2.4 (media ponderata del rapporto tra incassi in c/residui e i residui attivi all'inizio di ciascun anno del quinquennio), le quali hanno determinato un importo del Fondo ritenuto congruo.

L'importo del Fondo crediti di dubbia esigibilità accantonato per l'esercizio 2013 così determinato è pari ad Euro **1.011.905.211,72**, la cui composizione per categoria di entrata è evidenziata nell'allegato n. 10 al Rendiconto Generale 2013 (prospetto conforme all'allegato c) allo schema di Rendiconto di cui all'allegato 10 al Dlgs n. 118/2011, come modificato dal Dlgs n. 126/2014.

b) Fondo residui perenti

A norma dell'art. 60 del Dlgs n. 118/2011, come modificato dal Dlgs n. 126/2014, non è più consentita la cancellazione dei residui passivi dalle scritture contabili per perenzione. L'istituto della perenzione, essendo la Regione Campania nell'Esercizio 2013 ente in sperimentazione, è stato applicato per l'ultima volta in occasione della predisposizione del rendiconto dell'esercizio 2012.

Nel risultato di amministrazione al 31 dicembre 2013, a norma del comma 3 del citato art. 60, si è proceduto ad accantonare, per garantire la copertura della reiscrizione dei residui perenti, un importo calcolato nel modo di seguito descritto.

**REGIONE
CAMPANIA**

Trattandosi di prima applicazione, si è rilevata l'incidenza percentuale media (media semplice) delle richieste di reiscrizione dei residui perenti degli ultimi tre esercizi rispetto all'ammontare dei residui perenti alla data del 1° gennaio di ciascun esercizio considerato. La percentuale così ottenuta rappresenta la percentuale minima di accantonamento da applicare allo stock di residui perenti alla data del 31 dicembre 2013.

La tabella seguente dimostra come è stato calcolato l'importo dell'accantonamento al Fondo residui perenti in occasione del Rendiconto Generale 2013 prima del Giudizio di Parificazione della Corte dei Conti.

	2011	2012	2013
Rchieste di reiscrizione	250.877.874,41	589.591.056,88	212.409.454,39
Residui perenti al 1° gennaio	4.406.115.991,89	4.998.750.227,16	5.100.844.618,05
Incidenza %	5,69%	11,79%	4,16%
Media semplice % di incidenza	7,22%		
Residui perenti al 31/12/2013	4.865.581.501,85		
Importo minimo del Fondo	351.178.637,71		
Importo del Fondo accantonato	354.827.700,03		

Tabella 38

Nella tabella si nota come, rispetto all'importo minimo calcolato con le modalità indicate, l'importo effettivamente accantonato risultava leggermente superiore (pari al 7,29% dei residui perenti al 31/12/2013), in quanto tale importo è stato ritenuto maggiormente congruo.

In sede di Giudizio di Parificazione sul Rendiconto 2013, la cui decisione è stata adottata con Deliberazione della Corte dei Conti, Sezione Regionale di Controllo per la Campania, n. 285 del 08/07/2016, la Corte, nell'analizzare lo scarto esistente tra cassa di fatto e di diritto connesso a pagamenti già effettuati in relazione a debiti fuori bilancio non ancora regolarizzati, per un importo complessivo di euro 570.038.536,66, ha rilevato che la Regione, per neutralizzare lo scarto sul risultato di amministrazione, da un lato, in esercizio 2013 ha sottratto dal risultato di amministrazione l'importo per azioni esecutive relative all'anno trascorso (euro 111.076.589,19), mentre per le annualità precedenti ha provveduto assumendo impegni di spesa pari agli importi non regolarizzati al termine dell'esercizio.

La Corte ha rilevato, altresì, che una parte di tali impegni, assunti sul cap. 124 negli esercizi 2006, 2007 e 2008, è confluita nel Conto del patrimonio tra i residui perenti (per euro 81.296.691,86).

Tali impegni risultano coperti dal Fondo residui perenti (come sopra calcolato) per un importo pari 7,22%, oltre alla quota aggiuntiva di Euro 3.649.062,32.

In altre parole, per effetto del confluire di tali impegni nel Conto del Patrimonio tra i residui perenti, risulta non neutralizzata la maggiore cassa di diritto per euro 71.248.601,89.

A seguito della Decisione della Corte dei Conti, con DGR n. 456/2016, si è preso atto del rilievo e si è provveduto ad incrementare l'accantonamento al Fondo Residui Perenti di tale parte, portandolo complessivamente ad Euro 426.076.301,92.

**REGIONE
CAMPANIA****c) Fondo rischi da contenzioso**

In sede di Rendiconto Generale 2013 è stato accantonato un Fondo rischi da contenzioso di Euro **186.946.126,83**, pari all'ammontare dei blocchi per pignoramenti presso la Tesoreria Regionale come risultante dall'ultima giornaliera di cassa dell'Esercizio 2013.

d) Fondo D.L. 35/2013

Il Fondo D.L. 35/2013 è pari all'ammontare delle Anticipazioni contratte nel corso del 2013 a titolo di art. 2 e art. 3 del Decreto Legge 8 aprile 2013, n. 35.

Nel corso dell'esercizio 2013 sono state contratte con il MEF n. 3 anticipazioni ai sensi degli artt. 2 e 3 del DL n. 35/2013, per un importo complessivo di Euro 1.473.551.812,36, di cui una ai sensi dell'art. 2 (gestione ordinaria, per Euro 516.005.812,36) e due ai sensi dell'art. 3 (gestione sanitaria, per Euro 531.970.000,00 la prima ed Euro 425.576.000,00 la seconda).

Anteriormente al Giudizio di Parificazione l'importo dell'accantonamento era pari ad Euro 346.533.000,00.

Si rammenta che le regole di contabilizzazione riportate nei contratti stipulati con il MEF prevedono che l'entrata derivante dall'anticipazione va registrata in contabilità con modalità tali da evitare l'ampliamento della propria capacità di spesa.

A tal fine, per le anticipazioni indicate, conformemente a quanto richiesto dai citati contratti, si è provveduto ad iscrivere, al Titolo 4 della Spesa, dei Fondi sui quali non è possibile impegnare e pagare (per il dettaglio di tali Fondi vedi successivo punto 8).

A fine esercizio, la relativa economia di bilancio confluisce nel Risultato di Amministrazione, se positivo, quale quota vincolata al DL n. 35/2013.

Ai fini dell'accantonamento, invece, per i contratti stipulati ai sensi dell'art. 2 del DL n. 35/2013 (per il 2013, dunque, solo per la tranche di Euro 516.005.812,36), si era considerato l'art. 6 del medesimo contratto, nel quale è espressamente previsto che *"in caso di cancellazione di residui attivi risalenti all'esercizio 2012 o ad esercizi precedenti, in quanto i relativi crediti sono riconosciuti assolutamente inesigibili, o di stralcio di tali crediti dal conto del bilancio, la quota vincolata al DL n. 35/2013, accantonata nel risultato di amministrazione, è ridotta per un importo pari a quello dei residui cancellati o stralciati"*.

Anche per quanto attiene, invece, le anticipazioni ricevute ai sensi dell'art. 3 del DL n. 35/2013 (per i dettagli vedi successivo punto n. 8), si è proceduto ai sensi dell'art. 6 dei relativi contratti. Le modalità di contabilizzazione previste dall'art. 6 dei relativi contratti sono l'esito delle disposizioni ricevute dal MEF in sede di riunione del **Tavolo tecnico per la verifica degli adempimenti regionali** in materia sanitaria.

In particolare si segnalano i verbali del 18/07/2013 e del 15/10/2013.

Nel verbale del 18/07/2013, inerente alla verifica degli *"adempimenti regionali di cui all'articolo 3,*

REGIONE
CAMPANIA

comma 5, del decreto-legge 35/2013, ai fini della sottoscrivibilità del contratto di cui al medesimo articolo 3, per l'importo assegnato alla Regione, e comunque, per quanto di competenza del Dipartimento del Tesoro, nel limite della somma erogabile" a titolo di I tranche della anticipazione di liquidità di cui all'art. 3 del DL 35/2013, al punto **"Trattamento contabile"** si stabilisce che:

"Con il citato schema di DGR, confermato dalla richiamata DGR 241/2013, la Regione ha operato variazioni di bilancio sia in entrata che in spesa per complessivi 531.970.000,00 euro, al fine della ricapitalizzazione delle aziende per gli ammortamenti non sterilizzati di cui all'articolo 3, comma 1, del DL 35/2013 e della Tabella 1 del citato decreto direttoriale del 16 aprile 2013.

Per quanto sopra rappresentato, si inserisce nel contratto di prestito la seguente condizione contrattuale:

"La Regione garantisce la ricapitalizzazione degli enti del Servizio sanitario regionale, in relazione agli ammortamenti non sterilizzati antecedenti l'applicazione del decreto legislativo 118/2011, di cui all'articolo 3, comma 1, del DL 35/2013 e alla Tabella 1 del decreto direttoriale del Ministero dell'economia e delle finanze del 16 aprile 2013, per l'importo di 531.970.000,00 euro."

Nel verbale del 15/10/2013, inerente alla verifica degli *"adempimenti regionali di cui all'articolo 13 del DL 102/2013 e all'articolo 3, comma 5, del DL 35/2013 citati, ai fini della sottoscrivibilità del contratto di cui al medesimo articolo 3, per l'importo 425.576.000,00 euro e comunque, per quanto di competenza del Dipartimento del Tesoro, nel limite della somma erogabile"* a titolo di II tranche della anticipazione di liquidità di cui all'art. 3 del DL 35/2013, al punto **"Trattamento contabile"** si stabilisce, invece, che:

"La Regione presenta ammortamenti non sterilizzati antecedenti l'applicazione del decreto legislativo 118/2011, di cui all'articolo 3, comma 1, del DL 35/2003 e alla Tabella 1 del decreto direttoriale del Ministero dell'economia e delle finanze del 16 aprile 2013, per l'importo complessivo di 611.013.000,00 euro, già oggetto di ricapitalizzazione a valere sulle risorse di cui alla prima tranche per l'importo di 531.970.000,00 euro. Conseguentemente la Regione ha la possibilità di effettuare un'ulteriore ricapitalizzazione, a valere sulla presente tranche di prestito, per l'importo di 79.043.000,00 euro, nel mentre deve sterilizzare la restante parte, per il valore di 346.533.000,00 euro al fine di non amplificare artificiosamente la capacità di spesa (la Regione ha già provveduto in tal senso con la DGR 428/2013 citata).

Per quanto sopra rappresentato, si inserisce nel contratto di prestito la seguente condizione contrattuale:

"1. La Regione garantisce la ricapitalizzazione degli enti del Servizio sanitario regionale, in relazione agli ammortamenti non sterilizzati antecedenti l'applicazione del decreto legislativo 118/2011, di cui all'articolo 3, comma 1, del DL 35/2013 e alla Tabella 1 del decreto diretto-

REGIONE
CAMPANIA

riale del Ministero dell'economia e delle finanze del 16 aprile 2013, per l'importo di 79.043.000,00 euro.

2. Per la residua quota di 346.533.000,00 euro:

- a. la Regione garantisce la sterilizzazione dell'entrata, al fine di non amplificare artificiosamente la capacità di spesa, mediante lo stanziamento nel bilancio di previsione 2013 di una spesa di importo pari a 346.533.000,00 euro a valere su un fondo Anticipazione di liquidità di cui all'articolo 3 del DL 35/2013, sul quale non è possibile impegnare, né pagare;*
- b. eventuali modalità di registrazione dell'anticipazione che non determinano la sterilizzazione nei termini di cui alla lettera a. saranno considerate forme di copertura non legittime, violando i principi di coordinamento della finanza pubblica".*

Si segnala, altresì, il DM del Ministero dell'Economia e delle Finanze del 24/02/2014, di riparto tra le regioni delle risorse di cui all'art. 3, comma 1, lett. a e b del DL n. 35/2013 (DM emesso ai sensi di quanto disposto dal comma 4 dell'art. 3 del DL n. 35/2013), il quale, nella tabella di riparto, **espressamente distingue tra importi assegnati alle Regioni a titolo di competenza (colonna 1) e quelli assegnati esclusivamente a titolo di cassa** (colonna 2). Nella colonna 1, come è possibile leggere, alla regione Campania in termini di competenza (cioè per effettivi nuovi pagamenti) sono stati assegnati Euro 611.013.000,00, pari appunto agli ammortamenti non sterilizzati di cui all'articolo 3, comma 1, del DL 35/2013.

Pertanto, in applicazione di quanto sopra disposto, si era proceduto ad accantonare a titolo di Fondo DL 35/2013 esclusivamente la quota di Euro 346.533.000,00.

In sede di Giudizio di Parificazione sul Rendiconto 2013, la cui decisione è stata adottata con Deliberazione della Corte dei Conti, Sezione Regionale di Controllo per la Campania, n. 285 del 08/07/2016, la Corte ha rilevato un'errata contabilizzazione tra i vincoli delle Anticipazioni di Liquidità ai sensi degli artt. 2 e 3 del DL n. 35/2013 per la parte che la Regione Campania non aveva accantonata per le motivazioni sopra espresse.

A seguito della Decisione della Corte dei Conti, pertanto, con DGR n. 456/2016, si è preso atto del rilievo e si è provveduto ad incrementare l'accantonamento al Fondo DL n. 35/2013 di tale parte, portandolo complessivamente ad Euro 1.473.551.812,36.

e) Fondo copertura Entrate temporaneamente incassate sulle partite di giro

In sede di Giudizio di Parificazione sul Rendiconto 2013, la cui decisione è stata adottata con Deliberazione della Corte dei Conti, Sezione Regionale di Controllo per la Campania, n. 285 del 08/07/2016, la Corte, in sede di analisi dell'ammontare residui passivi relativi agli incassi temporaneamente incassati tra le partite di giro, ha rilevato che *"Si tratta di partite che inficiano la dimensione quantitativa e qualitativa del risultato di amministrazione, come comprovato dall'analisi della prassi di contabilizzazioni e dalla sussistenza di cancellazioni per residui di cui non è possibile ri-*

**REGIONE
CAMPANIA**

costruire la memoria dell'effettivo incasso. Peraltro, in considerazione del fatto che la Sezione ha verificato, sia pure con riserva, la congruità della cassa rispetto ai vincoli per entrate vincolate fino al 2004 e che il fenomeno della duplicazione dei residui sembra limitato, da verifica campionaria, a partite anteriori a tale data, si ritengono, allo stato, non parificabili i sospesi nella misura di euro 216.708.940,96, segnatamente quelli correlati a residui passivi di formazione risalente all'anno 2003 e precedenti, salva la conferma e verifica, per i rimanenti sospesi non regolarizzati, del loro pronto smaltimento secondo i tassi registrati e comunicati a questa Sezione per le partite più giovani, entro i tempi ordinari per l'assestamento delle scritture".

A seguito della Decisione della Corte dei Conti, pertanto, con DGR n. 456/2016, si è preso atto del rilievo e si è provveduto ad istituire tra le quote accantonate l'accantonamento un Fondo copertura Entrate temporaneamente incassate sulle partite di giro, pari ad Euro 216.708.940,96.

4.3 LE QUOTE VINCOLATE

In base all'art. 42, comma 5, del Dlgs n. 118/2011, come modificato dal Dlgs n. 126/2014, costituiscono quota vincolata del risultato di amministrazione le entrate accertate e le corrispondenti economie di bilancio:

- a. nei casi in cui la legge o i principi contabili generali e applicati individuano un vincolo di specifica destinazione dell'entrata alla spesa;
- b. derivanti da mutui e finanziamenti contratti per il finanziamento di investimenti determinati;
- c. derivanti da trasferimenti erogati a favore dell'ente per una specifica destinazione;
- d. derivanti da entrate accertate straordinarie, non aventi natura ricorrente, cui la regione ha formalmente attribuito una specifica destinazione.

Relativamente alle quote vincolate, va prioritariamente detto che il dato rilevabile contabilmente può essere determinato solo con grandi margini di approssimazione in quanto il sistema dei vincoli di bilancio viene "controllato" in maniera extracontabile, con schede manuali, che non solo non riescono a tracciare idoneamente le frequenti operazioni di spostamento della destinazione delle somme da un capitolo all'altro, ma non consentono di tracciare adeguatamente neanche le operazioni gravanti sui capitoli co-finanziati né di procedere ad elaborazioni complessive.

Nella pratica operativa, quindi non si è in grado di estrarre in modo massivo ed esaustivo il dato relativo alle movimentazioni connesse con le entrate a destinazione vincolata.

Tuttavia si è continuato sulla scia della ricognizione di tali somme avviata nel 2011 e continuata nel 2012, anche al fine di verificare la possibilità di eventuali rifinalizzazioni di somme già ricevute e non spese da anni per le finalità originariamente previste, mediante l'implementazione informatica di nuovi, ancorché ancora parziali, sistemi di rilevamento delle movimentazioni sulle quote vincolate.

In sede di Rendiconto Generale 2013 è stato ricognito e determinato l'importo delle quote vincolate in complessivi Euro **4.075.155.797,90**, così distinta:

**REGIONE
CAMPANIA**

a. Vincoli derivanti da leggi e dai principi contabili	562.535.773,63
b. Vincoli derivanti da trasferimenti	3.456.465.700,30
c. Vincoli formalmente attribuiti dall'ente	56.154.323,97

Anche per il 2013, comunque la quota ricognita, pur essendo precisa relativamente alla sua composizione, deve necessariamente essere ancora considerata come l'importo minimo, certo, del vincolo esistente, ma non può essere ritenuta esaustiva, vista l'inefficacia degli strumenti utilizzati per la sua determinazione.

4.4 IL DISAVANZO

Il Rendiconto Generale della Gestione 2013 chiude con un risultato finanziario negativo di Euro 3.480.065.269,58.

Il disavanzo risulta inferiore rispetto a quello individuato in sede di Riaccertamento Straordinario dei Residui approvato con DGR n. 605/2014, come integrata dalla n. DGR 123/2015, e come da ultimo rettificata dalla DGR n. 456/2016, pari ad Euro 3.581.141.426,47.

Tale risultato (quello scaturente dal Riaccertamento Straordinario), si rammenta, va ripianato con le modalità previste dal comma 16 del medesimo articolo 3 del Decreto Legislativo 23 giugno 2011, n. 118, e, per quanto attiene la parte imputabile agli accantonamenti per le anticipazioni di liquidità di cui agli articoli 2 e 3 del Decreto Legge 8 aprile 2013, n. 35, convertito con modificazioni in Legge 6 giugno 2013, n. 64, dall'articolo 1, commi da 692 a 700, della legge 28 dicembre 2015, n. 208.

Il delta positivo di Euro 101.076.156,89 è dovuto integralmente alle modifiche intervenute sul Fondo Pluriennale Vincolato per effetto della gestione e per effetto del Riaccertamento Ordinario dei Residui.

Il Fondo Pluriennale Vincolato passa infatti da un valore al 1° gennaio di Euro 650.627.700,70 ad un valore al 31 dicembre di Euro 549.551.543,84 (la differenza è pari appunto ad Euro 101.076.156,89).

A sua volta tale differenza è generata da un decremento del Fondo di Euro 229.239.080,31, relativo a spese imputate all'esercizio 2013 e coperte dal Fondo Pluriennale Vincolato al 1° gennaio, ed un incremento del Fondo di Euro 128.162.923,45, per effetto del Riaccertamento Ordinario dei Residui. Il Dettaglio di tali variazioni è analiticamente indicato nell'allegato n. 9 al Rendiconto Generale 2013.

**REGIONE
CAMPANIA**

5. IL CONTO DEL PATRIMONIO

Come già evidenziato in premessa, con Decreto del 6 novembre 2014, il Ragioniere Generale dello Stato ha disposto l'esclusione della Regione Campania dalla sperimentazione di cui all'art. 36 del Dlgs 118.

Per effetto di tale provvedimento la Regione Campania è considerata *"partecipante alla sperimentazione"* solo per la disciplina riguardante il riaccertamento straordinario dei residui, da effettuare alla data del 31 dicembre 2013, gli schemi di bilancio, l'esercizio provvisorio e le variazioni di bilancio. Per le restanti disposizioni contenute nel Dlgs 118/2011, così come corretto e integrato dal decreto legislativo 10 agosto 2014, n. 126 (di seguito Dlgs n. 126/2014), tra cui, evidentemente, la Contabilità Economico-Patrimoniale, la Regione Campania non è quindi considerata ente in sperimentazione e dunque è tenuta ad applicare tali disposizioni secondo la tempistica a regime prevista per le altre Amministrazioni pubbliche destinatarie.

Ciò comporta che per il Rendiconto della Gestione 2013 la Regione Campania non è tenuta alla predisposizione dello Stato Patrimoniale e del Conto Economico. Si rammenta altresì che, con Deliberazione n. 67 del 23 febbraio 2015, la Giunta Regionale, sulla scorta di quanto previsto dagli artt. 3, comma 12, e 11bis, comma 4 del Dlgs 118/2011, come modificato e integrato dal Dlgs n. 126/2014, ha disposto di rinviare all'anno 2016 sia l'adozione dei principi applicati della contabilità economico-patrimoniale ed il conseguente affiancamento della contabilità economico patrimoniale alla contabilità finanziaria sia la redazione del bilancio consolidato con i propri enti ed organismi strumentali, aziende, società controllate e partecipate.

Tanto premesso, in sede di Rendiconto della Gestione 2013 si è provveduto ad elaborare Il Conto del Patrimonio, il quale, in base all'art. 48 della legge regionale n. 7 del 30/4/2002, evidenzia da un punto di vista finanziario la gestione dei movimenti connessi alle entrate e alle spese del bilancio, unitamente ai mutamenti attivi e passivi avvenuti nel patrimonio della Regione.

Pertanto, sulla scorta dei dati derivanti dal Conto del bilancio dell'esercizio finanziario 2013, della consistenza patrimoniale al 31 dicembre 2013 (determinata dalla Direzione per le Risorse Strumentali con il decreto dirigenziale n. 415 del 30/12/2014, come rettificato dal decreto dirigenziale n. 11 del 30/01/2015), dei dati relativi alle partecipazioni in Società (determinate in base alla comunicazione da parte Dipartimento della Programmazione e dello Sviluppo Economico, Ufficio di Staff "Affari Generali e Controllo di Gestione") e dei dati relativi all'indebitamento contratto dalla regione Campania alla data del 31/12/2013 (comunicato dalla Unità Operativa Dirigenziale Rendiconto. Bilancio Consolidato ed Indebitamento Diretto), il Conto del Patrimonio esprime la dinamica patrimoniale e finanziaria dalle componenti iniziali al 1° gennaio 2013 e quelle finali al 31 dicembre 2013, indicando nello specifico le variazioni in aumento e in diminuzione per le singole specie di beni, crediti e debiti, nonché le variazioni patrimoniali comprese negli accertamenti e negli impegni di competenza del bilancio.

Nel Conto del Patrimonio 2013, tuttavia, rispetto all'analogo Conto del Patrimonio 2012, sono state effettuate alcune variazioni in merito alla consistenza iniziale al 1° gennaio 2013 rispetto alla



consistenza finale al 31 dicembre 2012.

In particolare da un lato sono state effettuate le variazioni conseguenti alla modifica dei criteri di valutazione di alcuni cespiti patrimoniali, da un altro sono stati valutati per la prima volta elementi patrimoniali che nei precedenti Conti del Patrimonio non erano valutati.

5.1 CRITERI DI VALUTAZIONE

Il Decreto Legislativo 23 giugno 2011, n. 118, recante disposizioni in materia di armonizzazione dei sistemi contabili e degli schemi di bilancio, e la L.R. 16 gennaio 2014 n. 3, art. 1, comma 1, che fissa l'obbligo, in attesa dell'adeguamento ai principi di cui al Titolo I del medesimo D.Leg.vo 118/2011, di applicare le disposizioni previste dal Decreto del Presidente del Consiglio dei Ministri del 28 dicembre 2011, ha comportato la modifica dei criteri metodologici sino ad ora adottati per la predisposizione della Consistenza Patrimoniale.

Per effetto della modifica dei criteri metodologici, rispetto alla consistenza patrimoniale al 31 Dicembre 2012, i dati afferenti al valore economico dei beni hanno subito una sensibile variazione dovuta alla loro rielaborazione secondo i criteri di cui al "Principio contabile applicato concernente la contabilità economico-patrimoniale degli enti in contabilità finanziaria", allegato n. 4/3 al D.Leg.vo 23 giugno 2011, n. 118.

Nel dettaglio, per quanto afferisce ai **Fabbricati** si precisa che:

1. Ai fabbricati per i quali non è stato possibile reperire il valore di acquisto è stato attribuito il valore catastale con le rivalutazioni previste per il calcolo dell'IMU. Trattandosi di immobili pervenuti alla Regione Campania, nella maggior parte dei casi, *ope legis*, il dato riportato è prevalentemente riferito al valore catastale dei cespiti come computato ai fini IMU;
2. Per i compendi immobiliari composti da fabbricati e pertinenze esterne, diversamente allibrate in catasto terreni, per i quali il dato disponibile è il valore di acquisto complessivo, il dato è stato ripartito, tra terreno e fabbricato, applicando, ai fini del computo del valore del terreno, il coefficiente 0,10 al valore a mq del fabbricato;
3. Nel caso di acquisto di fabbricati composti da più unità immobiliari, per i quali il dato riportato in contratto è complessivo, il valore delle singole unità immobiliari è stato calcolato rapportando, in via direttamente proporzionale, il prezzo di acquisto al valore catastale computato, per ciascuna unità, ai fini IMU;
4. Per le aree di sedime il valore è computato al 20% di quello dell'area fabbricato
5. Per le aree di sedime dei fabbricati industriali il valore è computato al 30% di quello dell'area fabbricato;
6. Il dato riportato per i fabbricati è composto da una quota fissa (pari al 20 o 30% del valore complessivo) relativa all'area di sedime e dalla residua quota, variabile in relazione all'applicazione dell'ammortamento. Tale criterio metodologico viene adottato anche per i singoli cespiti in condominio.

Si segnala che in applicazione del "Principio contabile applicato concernente la contabilità econo-

REGIONE
CAMPANIA

mico-patrimoniale degli enti in contabilità finanziaria” -allegato n. 4/3 al D.Leg.vo 23 giugno 2011, n. 118-, è stato computato l’immobile sito in Napoli al Centro Direzionale is. F/13, sede del Consiglio Regionale della Campania, oggetto di contratto di locazione finanziaria immobiliare, stipulato per atto notaio Enzo Salomone in Napoli in data 18 giugno 2002, con durata fissata in 180 mesi dalla data della stipula.

Relativamente ai **Terreni**, il valore attribuito ai terreni agricoli, per i quali non è stato possibile reperire il valore di acquisto, è stato computato secondo quanto previsto dal Principio contabile applicato sperimentale.

Tutti gli **Altri Immobili, Terreni e Fabbricati**, per i quali non è possibile fornire alcun valore, in quanto l’Agenzia del Territorio non riporta in visura la rendita catastale, né si conosce il valore di acquisto in quanto pervenuti ope legis, vengono indicati, nelle more della loro sistemazione catastale, al valore zero.

Per quanto attiene al **Patrimonio Indisponibile** si ritiene opportuno evidenziare il sensibile incremento registrato, nel corso dell’esercizio finanziario, per effetto dell’acquisizione al Patrimonio regionale del Termovalorizzatore di Acerra, che ha avuto luogo in attuazione del disposto di cui al D.L. 30/12/2009, n. 195 art. 7 comma 1, convertito in Legge 26/02/2010 n. 26. Con D.P.C.M. 16/02/2012 il valore dell’impianto è stato determinato in Euro 355.550.240,84.

In merito alla consistenza dei **Beni Mobili Strumentali** per l’anno 2013, si rammenta la legge regionale 3 novembre 1993, n. 38 “Disciplina dei beni regionali”, la quale all’articolo 1, “Beni della Regione – Classificazione” stabilisce che *“La Regione ha un proprio demanio e un proprio patrimonio, ai sensi dell’art. 119 della Costituzione. I beni della Regione si distinguono in demaniali e patrimoniali secondo le norme dell’art. 822 e seguenti del codice civile”*.

La metodologia per la inventariazione dei beni mobili strumentali della Regione Campania è disciplinata dal successivo art. 4 della citata legge e dalla Deliberazione di G.R. n. 1977 del 23.12.2005, alla quale si è sinora conformata l’attività dell’ufficio preposto.

Sul quadro normativo appena citato, tuttavia, si sono innestate le novità in materia di contabilità economico-patrimoniale degli enti in contabilità finanziaria introdotte dal Dlgs. n. 118/2011, nonché la riorganizzazione amministrativa degli Uffici della Giunta Regionale della Campania, adottata con D.G.R. n. 612 del 29/10/2011, con la quale è stato approvato il Regolamento n. 12 “*Ordinamento amministrativo della Giunta Regionale della Campania*”, pubblicato sul BURC n. 77 del 16/12/2011.

Per quanto attiene la contabilità economico-patrimoniale, se da un lato l’applicazione concreta è stata spostata all’esercizio 2016, si è comunque inteso introdurre i criteri di valutazione previsti dal citato principio applicato.

Conseguentemente, le citate innovazioni hanno imposto una revisione nel sistema di classificazio-

REGIONE
CAMPANIA

ne dei beni mobili strumentali della Regione Campania, posto che antecedentemente alla riorganizzazione amministrativa le dotazioni mobiliari erano esposte in inventario per Settori, in sintonia con le strutture operative di cui alla L.R. n. 11/1991.

Con D.G.R. n. 680 del 30.12.2013, infatti, è stata dettata la nuova disciplina relativa ai consegnatari dei beni mobili della Giunta Regionale, alla quale si conforma la nuova modalità di esposizione della consistenza di detti beni nell'inventario regionale.

La conseguenza del trapasso dalle vecchie alle nuove strutture ordinamentali ha portato, quale conseguenza, l'impossibilità, per l'anno 2013, di operare un confronto comparativo della consistenza in capo a strutture non comparabili, posto che la riforma amministrativa ha avuto decorrenza in corso d'anno.

Le variazioni in incremento delle dotazioni mobiliari, da imputare agli acquisti, così come quelle in decremento, dovute all'abbattimento del loro valore su base annua per vetustà, fuori uso o furti sono pertanto riportate mediante la loro indicazione complessiva.

Per tale motivazione, peraltro, è in corso un complessivo processo di ricognizione delle dotazioni mobiliari delle nuove strutture amministrative.

Anche la classificazione in categorie dei beni mobili strumentali nonché la metodologia per il loro ammortamento hanno risentito dell'innovazione apportata dal citato D. Lgs. 118/2011 e dall'allegato n. 3 al DPCM 28/12/2011 recante "Sperimentazione della disciplina concernente i sistemi contabili e gli schemi di bilancio delle Regioni": si è pertanto operato un travaso dei beni dalle otto categorie previste dalla D.G.R. n. 4378 del 18.8.2000 alle nuove contemplate dal D. Lgs. 118/2011, provvedendosi ad applicare le aliquote di ammortamento riportate nel citato allegato 3, che richiama i principi e regole contabili del sistema di contabilità economica delle amministrazioni pubbliche.

Resta ferma, invece, l'analitica descrizione di ciascun bene, riportata con ogni specifico elemento di riferimento nei relativi registri inventariali e che, non allegata per la loro mole al conto patrimoniale, resta a disposizione presso l'ufficio preposto della Direzione Generale per le Risorse Strumentali.

Relativamente ai **Beni Demaniali**, La legge regionale 3 novembre 1993, n. 38 "Disciplina dei beni regionali", all'articolo 2, "Beni della regione – Classificazione" stabilisce che *"fanno parte del demanio regionale i beni delle specie di quelli indicati nel secondo comma dell'articolo 822 del codice civile, se appartengono alla Regione per acquisizione a qualsiasi Titolo"*. Al successivo articolo 3 è poi stabilito che i beni della Regione sono descritti in inventari: l'inventario dei beni demaniali, l'inventario dei beni immobili e patrimoniali e l'inventario dei beni patrimoniali. E' il comma 5 dello stesso articolo 3 a specificare che l'inventario dei beni demaniali è costituito da un semplice stato descrittivo (e perciò privo di valutazione) desunto dai rispettivi catasti o da documenti rilevanti.

Il principio contabile applicato di cui all'allegato n. 3 al DPCM sulla sperimentazione ex art. 36, d.lgs. 23 giugno 2011, n. 118 recante "Principi contabili ed applicati per le Regioni, le Province au-

**REGIONE
CAMPANIA**

tonome e gli Enti locali”, concernente la contabilità economico-patrimoniale degli enti in contabilità finanziaria prevede invece la valorizzazione dei cespiti, indicandone i criteri di valutazione e di ammortamento.

In ragione della sopraggiunta innovazione normativa è stato compiuto uno sforzo organizzativo notevolissimo per adeguare i dati rilevati nell'inventario dei beni demaniali alle relative prescrizioni.

Il richiamato principio applicato prevede la considerazione del costo storico o di acquisto, comprensivo degli oneri accessori e al netto delle quote di ammortamento, ovvero, per gli immobili acquisiti a Titolo gratuito, il riferimento ad una relazione di stima redatta dall'Ufficio tecnico interno o ricorrendo ad una valutazione peritale di un esperto indipendente designato dal Presidente del Tribunale e, nel caso non fosse disponibile, la possibilità di riferirsi al valore catastale, rilevato attraverso la rivalutazione della rendita catastale del 5% (art. 3, c. 48, legge 662/1996) secondo la tabella sottostante:

* Fabbricati cat. A (tranne A10) e C2, C6, C7	rendita catastale rivalutata del 5% moltiplicata per 160;
* Fabbricati cat. B, C3, C4 e C5	rendita catastale rivalutata del 5% moltiplicata per 140;
* Fabbricati cat. A10 e D5	rendita catastale rivalutata del 5% moltiplicata per 80;
* Fabbricati cat. D (tranne D5)	rendita catastale rivalutata del 5% moltiplicata per 65;
* Fabbricati cat. C1 – E	rendita catastale rivalutata del 5% moltiplicata per 55.

Per i terreni agricoli si è proceduto rivalutando il reddito dominicale del 25% (art. 3, c. 51, legge 662/1996) e moltiplicando il risultato per 130.

Coerentemente con quanto stabilito nel richiamato principio contabile, per i cespiti diversi dai terreni si è adottata una procedura di ammortamento applicando il coefficiente del 2% annuo.

Per la rilevazione dei dati d'inventario dei beni demaniali è stata pianificata un'attività di ricognizione straordinaria degli atti d'ufficio finalizzata alla redazione di singole schede di cespiti in cui annotare, ai fini del riversamento nelle schede informatiche e nel database, i seguenti elementi primari:

- * Tipologia;
- * Provenienza;
- * Identificazione catastale;
- * Consistenza del cespite;
- * Consistenza delle pertinenze (eventuale);
- * Valore;
- * Coefficiente di ammortamento.

**REGIONE
CAMPANIA**

L'articolazione dell'inventario tiene conto delle diverse tipologie di beni, in relazione alle macro categorie di beni:

- * del demanio ferroviario (attualmente in gestione all'EAV srl, ex gestioni Metro Campania nord-est, Circumvesuviana, etc.);
- * del demanio stradale (strade ex ANAS, tronchi stradali, case cantoniere);
- * del demanio idrico (acquedotti, case cantoniere, depuratori, etc.).

Relativamente alle **quote di partecipazione in società**, indicate nel conto del patrimonio nella tabella allegato B tra i crediti nei confronti di terzi, le stesse sono state valutate in base alla percentuale della partecipazione sul valore nominale del Capitale Sociale.

I **debiti da indebitamento diretto** (mutui, prestiti obbligazionari) sono valutati al valore del debito residuo al 31 dicembre.

I **crediti da Sinking Fund** esprimono il valore degli accantonamenti effettuati nei confronti delle controparti dei contratti derivati ai fini della restituzione al termine della scadenza dei Prestiti Obbligazionari.

Gli altri Crediti e Debiti sono valutati al valore per il quale risultano iscritti in contabilità finanziaria, e per i residui passivi perenti, al valore residuo come iscritti originariamente al netto delle reiscrizioni e delle economie.

La cassa è valutata al valore nominale.

5.2 LA RIVALUTAZIONE DELLA CONSISTENZA NETTA AL 1° GENNAIO 2013

Per una dimostrazione sintetica della consistenza patrimoniale, nel Conto del Patrimonio sono evidenziate le variazioni intervenute nel corso dell'esercizio nelle attività e passività finanziarie con particolare riferimento al fondo cassa, ai residui attivi e passivi, nelle attività e passività non finanziarie e nei beni mobili e immobili.

Come già anticipato, nel Conto del Patrimonio 2013, è stata effettuata una rivalutazione al 1° gennaio 2013 della Consistenza Netta Finale al 31/12/2012, per effetto da un lato della modifica dei criteri metodologici di valutazione di alcuni cespiti patrimoniali, e dall'altro per la valutazione di cespiti precedentemente non considerati.

In particolare si evidenziano le seguenti rettifiche:

- a) Allegato B – i Beni immobili, sia fabbricati che terreni, subiscono per effetto delle modifiche dei criteri di valutazione rettifiche sia in aumento che in diminuzione che comportano una riduzione netta al 01/01/2013 rispetto al valore esposto al 31/12/2012 di Euro 248.554.939,22 per i fabbricati ed Euro 63.495.588,47 per i terreni;
- b) Allegato B – sono valutati per la prima volta i crediti per trasferimenti e contributi nei con-

**REGIONE
CAMPANIA**

- fronti di Imprese controllate (Euro 125.639.404,00) e partecipate (Euro 30.161,00);
- c) Allegato C – Sono valutati per la prima volta i Beni Demaniali, sia i Fabbricati (Euro 139.326.355,79) sia i terreni (Euro 35.506.782,31);
 - d) Allegato C – la valutazione dei fabbricati subisce, per effetto della modifica dei criteri di valutazione, rettifiche sia in aumento che in diminuzione, per un effetto netto negativo pari ad Euro 172.940.061,89. Tale effetto negativo è più che compensato dal notevole incremento dovuto all’inserimento della valutazione del Termovalorizzatore di Acerra per 355.550.240,84;
 - e) Allegato C – la valutazione del Demanio Forestale (l’unico demanio già oggetto di valutazione) subisce, per effetto della modifica dei criteri di valutazione, rettifiche sia in aumento che in diminuzione, per un effetto netto negativo pari ad Euro 1.017.830,67;
 - f) Allegato C – la valutazione dei Beni Mobili subisce, per effetto della modifica dei criteri di valutazione, rettifiche sia in aumento che in diminuzione, per un effetto netto positivo pari ad Euro 4.793.969,00;
 - g) Allegato D – la valutazione dei Debiti Vari, subisce un notevole incremento di Euro 2.907.264.576,40 dovuto all’inserimento della valutazione della cosiddetta Cartolarizzazione dei Debiti Sanitari, sia dell’Anticipazione di liquidità MEF per il ripiano dei debiti sanitari;
 - h) Allegato D – analogamente a quanto fatto per i crediti, sono valutati per la prima volta i debiti per trasferimenti e contributi nei confronti di Imprese controllate (Euro 518.323.831,00) e partecipate (Euro 6.176.239.161,00);
 - i) Allegato D – è inserito tra le passività patrimoniali diverse il Fondo Pluriennale Vincolato al 01/01/2013, per un valore pari ad Euro 650.627.700,70, come determinato a seguito del Riaccertamento Straordinario dei Residui Attivi e Passivi ai sensi dell’art. 3, comma 7, del Dlgs n. 118/2011, come modificato dal D.lgs n. 126/2014.

Per effetto delle modifiche analiticamente sopra evidenziate, la consistenza patrimoniale netta al 1° gennaio 2013 è pari ad **Euro -11.951.508.534,53**, con un peggioramento rispetto al dato della consistenza finale al 31/12/2012 (**Euro -8.044.254.680,08**), dovuto alla modifica dei criteri di valutazione ed all’inserimento di cespiti patrimoniali precedentemente non valutati, di **Euro 3.907.253.854,45**.

5.3 IL CONTO DEL PATRIMONIO 2013

Partendo dal dato rivalutato, come descritto al punto 7.2 precedente, la dimostrazione sintetica della consistenza patrimoniale, rileva che la gestione patrimoniale, a fine esercizio 2013, registra un ulteriore peggioramento rispetto all’anno precedente del 12,39%, pari ad Euro **1.481.204.327,62** (vedi tabella successiva). Tale peggioramento è la somma di due effetti quali una riduzione della consistenza delle attività per Euro 1.183.989.245,70 (-7,11%), ed un incremento della consistenza delle passività per Euro 297.215.081,32 (+1,04%).

**REGIONE
CAMPANIA**

ATTIVITA'					
CLASSIFICAZIONE DELLE ATTIVITA'	CONSISTENZA AL 01.01.2013	VARIAZIONI AVVENUTE DURANTE L' ESERCIZIO		CONSISTENZA AL 31.12.2013	Var. %
		in aumento	in diminuzione		
Attività Finanziarie	15.232.169.497,94		2.048.576.658,23	13.183.592.839,71	-13,45%
Attività disponibili (beni, immobili, mobili, crediti, Titoli di credito ed altre attività disponibili)	630.284.478,23	881.655.274,92		1.511.939.753,15	139,88%
Attività non disponibili (beni destinati ai servizi generali della Regione ed altre attività non disponibili)	795.395.035,74		17.067.862,39	778.327.173,35	-2,15%
TOTALE Attività	16.657.849.011,91	881.655.274,92	2.065.644.520,62	15.473.859.766,21	-7,11%
Variazione della consistenza delle attività			1.183.989.245,70		
PASSIVITA'					
CLASSIFICAZIONE DELLE PASSIVITA'	CONSISTENZA AL 01.01.2013	VARIAZIONI AVVENUTE DURANTE L' ESERCIZIO		CONSISTENZA AL 31.12.2013	Var. %
		in aumento	in diminuzione		
Passività finanziarie	10.459.479.771,84		1.846.793.987,27	8.612.685.784,57	-17,66%
Passività diverse	18.149.877.774,60	2.144.009.068,59		20.293.886.843,19	11,81%
TOTALE Passività	28.609.357.546,44	2.144.009.068,59	1.846.793.987,27	28.906.572.627,76	1,04%
Variazione della consistenza delle passività		297.215.081,32			
Consistenza passivo netto	11.951.508.534,53	1.481.204.327,02		13.432.712.861,55	12,39%

Tabella 39

Il peggioramento patrimoniale rispetto all'anno precedente é dovuto in particolare ad i seguenti effetti:

- a) una riduzione piuttosto consistente (-13,45%) delle attività finanziarie complessive **(-2.048.576.658,23)**. Tale riduzione è il frutto di una consistente riduzione dei Residui Attivi a seguito del Riaccertamento straordinario dei Residui, dovuta in gran parte allo stralcio di residui divenuti inesigibili (Euro 2.740.686.279,34 - vedi Allegato A del Conto del Patrimonio). Tale riduzione è solo parzialmente compensata da un incremento delle attività disponibili (seppur consistente in termini percentuali - +139,88%) per **Euro 881.655.274,92**, dovuto ad un sensibile aumento dei crediti per trasferimenti e contributi nei confronti di Imprese Controllate (per Euro 358.640.338,00 - vedi Allegato B del Conto del Patrimonio). Si segnala che la cancellazione di residui attivi da reimputare agli esercizi successivi (Euro 466.189.500,12) portata in riduzione delle attività Finanziarie è sterilizzata da un incremento delle attività disponibili (Altri Crediti) per il medesimo importo;
- b) un incremento sostanziale delle Passività Diverse **(1.846.793.987,27)** dovuto principalmente ai seguenti elementi (vedi Allegato D al Conto del Patrimonio):
 - * un incremento dei debiti vari per **Euro 1.473.551.812,36**, relativo alle anticipazioni di liquidità ai sensi del DL n. 35/2013 (vedi successivo punto 10). Tale importo trova il proprio controtalare nella significativa riduzione delle Passività Finanziarie (1.846.793.987,27) dovuta principalmente ad una riduzione dei residui passivi per pagamento dei debiti certi, liquidi ed esigibili inseriti nel piano pagamenti finanziato con le anticipazioni di liquidità;

REGIONE
CAMPANIA

- * l'applicazione, per la prima volta, al Risultato di Amministrazione degli accantonamenti previsti dai principi contabili del Dlgs n. 118/2011, come modificato dal Dlgs n. 126/2014, per un importo complessivo di **Euro 1.198.851.338,55**, così distinto: Fondo Crediti di dubbia Esigibilità, per Euro 1.011.90.211,72 (vedi precedente punto 6); Fondo Rischi da Contenzioso, per Euro 186.946.126,83 (vedi precedente punto 4).

E' da specificare che l'applicazione dei principi contabili del Dlgs n. 118/2011, come modificato dal Dlgs n. 126/2014, comporta l'annotazione tra la parte accantonata del Risultato di Amministrazione di altri vincoli, quali il Fondo Residui Perenti, il Fondo DL 35/2013 ed il Fondo copertura Entrate temporaneamente incassate sulle partite di giro.

Per tali accantonamenti non si procede alla patrimonializzazione per i seguenti motivi:

- a) Relativamente al Fondo Residui Perenti (Euro 426.076.301,92 – vedi precedente punto 4), tra le Passività Diverse (allegato D) viene riportato il valore dell'intero stock dei Residui Perenti al 31/12/2013 (Euro 4.865.581.501,85), il quale in tale misura concorre a determinare il valore del Passivo; dunque l'iscrizione al Conto del Patrimonio del Fondo rappresenterebbe una duplicazione di poste passive;
- b) Relativamente al Fondo DL 35/2013 (Euro 1.473.551.812,36 - vedi precedente punto 4), tra i Debiti Vari (allegato 2) viene riportato il valore complessivo delle anticipazioni erogate ai sensi degli articoli 2 e 3 del Dl. n. 35/2013 al 31/12/2013 (Euro 1.473.551.812,36), il quale in tale misura concorre a determinare il valore del Passivo; dunque l'iscrizione al Conto del Patrimonio del Fondo rappresenterebbe una duplicazione di poste passive;
- c) Relativamente al Fondo copertura Entrate temporaneamente incassate sulle partite di giro (Euro 216.708.940,96 - vedi precedente punto 4), tra le Passività Finanziarie (allegato A bis) viene riportato il valore complessivo dei Residui Passivi, tra i quali concorrono, per Euro 3.786.227.827,15, i residui passivi finali per entrate regolarizzate in attesa di corretta imputazione, registrati a fronte di incassi già avvenuti, accertati ed incassati sulla corrispondente partita di giro dell'entrata; dunque l'iscrizione al Conto del Patrimonio del Fondo rappresenterebbe, anche in tal caso, una duplicazione di poste passive.

Ciò è abbastanza evidente nel momento in cui si analizzano le variazioni intervenute nelle diverse sezioni che compongono la consistenza patrimoniale.

Relativamente alla **gestione finanziaria**, si registra un peggioramento del saldo finanziario (vedi allegato A bis) del 4,23% rispetto all'esercizio precedente (Euro 201.782.670,96).

**REGIONE
CAMPANIA**

Attività Finanziarie	CONSISTENZA AL 01.01.2013	Variazione	CONSISTENZA AL 31.12.2013	Var. %
Residui attivi	14.062.384.426,17	-2.098.921.838,43	11.963.462.587,74	-14,93%
Fondo Cassa	1.169.785.071,77	50.345.180,20	1.220.130.251,97	4,30%
Totale Attività Finanziarie	15.232.169.497,94	-2.048.576.658,23	13.183.592.839,71	-13,45%
Passività Finanziarie	CONSISTENZA AL 01.01.2013	Variazione	CONSISTENZA AL 31.12.2013	Var. %
Residui passivi	10.459.479.771,84	-1.846.793.987,27	8.612.685.784,57	-17,66%
Totale Passività Finanziarie	10.459.479.771,84	-1.846.793.987,27	8.612.685.784,57	-17,66%
Saldo Finanziario	4.772.689.726,10	-201.782.670,96	4.570.907.055,14	-4,23%

Tabella 40

Tale peggioramento è dovuto sostanzialmente alla rilevanza delle cancellazioni di residui attivi effettuata in sede di Riaccertamento Straordinario dei Residui.

Tali cancellazioni sono solo parzialmente compensate dai seguenti abbattimenti nella parte passiva:

- In primo luogo, la riduzione di residui passivi per effetto dei pagamenti a valere sulle anticipazioni di liquidità ex DL. n. 35/2013 (anche se in valore assoluto i pagamenti in conto residui – Euro 4.108.440.235,59 – si sono ridotti rispetto all'esercizio 2012 – Euro 5.299.753.898,71).
- In parte maggiore sono dovute ad un minor contributo alla massa dei residui provenienti dalla gestione di competenza. Infatti in un'ottica dinamica si rileva che i residui provenienti dalla competenza per il 2013 sono pari ad Euro 3.215.206.497,15, in netta flessione rispetto a quanto riportato per il 2012 (Euro 4.663.721.316,72). E' evidente che tale dinamica rappresenta una programmazione della spesa maggiormente attendibile alle reali esigenze di spesa annuali dell'amministrazione.
- Infine contribuisce la cancellazione di residui passivi per reimputazione agli esercizi successivi (che in ogni caso concorrono al totale delle passività patrimoniali attraverso il Fondo Pluriennale Vincolato) per un importo di Euro 765.941.924,43, superiore di Euro 299.752.424,31 rispetto alle analoghe cancellazioni di entrata (Euro 466.189.500,12).
- E' da rilevare, altresì, che a contribuire ad una lettura positiva del risultato della gestione finanziaria per l'esercizio 2013, è la circostanza che, rispetto alle dinamiche degli esercizi precedenti, per il 2013 non è stato applicato l'istituto della Perenzione Amministrativa, non previsto dalle nuove regole contabili del Dlgs n. 118/2011.

L'indice di accumulazione dei residui, sia attivi che passivi, ossia il rapporto tra la differenza dei residui finali ed iniziali e l'ammontare dei residui iniziali, esprime le variazioni che la massa dei residui ha subito per effetto della gestione. Le due tabelle successive, che mostrano il tasso di smaltimento dei residui a far data dall'esercizio 2007, dimostrano che anche per il 2013 è continuata

**REGIONE
CAMPANIA**

l'attività, iniziata nel 2011, di ricognizione e revisioni delle ragioni alla base del mantenimento in contabilità finanziaria dei residui attivi e passivi, contribuendo in tal modo ad accrescere la veridicità e l'equilibrio delle scritture contabili.

Anno	Residui Attivi al 1° gennaio	Residui attivi al 31 dicembre	Differenza	Var %
2007	15.347.769.176,99	16.528.832.435,97	1.181.063.258,98	7,70%
2008	16.528.832.435,97	19.558.259.905,76	3.029.427.469,79	18,33%
2009	19.558.259.905,76	22.265.176.454,19	2.706.916.548,43	13,84%
2010	22.265.176.454,19	23.881.721.362,51	1.616.544.908,32	7,26%
2011	23.881.721.362,51	16.496.008.164,45	-7.385.713.198,06	-30,93%
2012	16.496.008.164,45	14.062.384.426,17	-2.433.623.738,28	-14,75%
2013	14.062.384.426,17	11.963.462.587,74	-2.098.921.838,43	-14,93%

Anno	Residui Passivi al 1° gennaio	Residui Passivi al 31 dicembre	Differenza	Var %
2007	10.958.827.023,07	13.093.541.095,79	2.134.714.072,72	19,48%
2008	13.093.541.095,79	14.321.416.752,53	1.227.875.656,74	9,38%
2009	14.321.416.752,53	16.295.515.993,40	1.974.099.240,87	13,78%
2010	16.295.515.993,40	18.264.389.446,80	1.968.873.453,40	12,08%
2011	18.264.389.446,80	12.017.536.416,79	-6.246.853.030,01	-34,20%
2012	12.017.536.416,79	10.459.479.771,84	-1.558.056.644,95	-12,96%
2013	10.459.479.771,84	8.612.685.784,57	-1.846.793.987,27	-17,66%

Tabella 41

Relativamente alla **gestione Patrimoniale**, vi è un peggioramento del risultato rispetto all'anno precedente del 7,65%, pari ad Euro 1.279.421.656,06.

Attività Patrimoniali	1° gennaio	31-dic	Differenza	Var %
Beni immobili	674.210.000,96	661.426.980,19	-12.783.020,77	-1,90%
Beni Demaniali	204.803.587,22	202.172.985,45	-2.630.601,77	-1,28%
Beni mobili	31.815.516,08	27.935.569,96	-3.879.946,12	-12,20%
Crediti verso Terzi:	514.850.409,71	1.398.731.390,90	883.880.981,19	171,68%
Totale	1.425.679.513,97	2.290.266.926,50	864.587.412,53	60,64%
Passività Patrimoniali	1° gennaio	31-dic	Differenza	Var %
Debiti Vari	7.731.167.106,53	9.057.337.072,05	1.326.169.965,52	17,15%
Residui Perenti	5.100.844.618,08	4.865.581.501,85	-235.263.116,23	-4,61%
Debiti vs terzi	524.500.070,00	547.409.589,00	22.909.519,00	4,37%
Accantonamenti	650.627.700,70	1.748.402.882,39	1.097.775.181,69	168,73%
Somme vincolate ex art. 41 L.R. 7/2002	4.142.738.279,29	4.075.155.797,90	-67.582.481,39	-1,63%
Totale	18.149.877.774,60	20.293.886.843,19	2.144.009.068,59	11,81%
Saldo Patrimoniale	-16.724.198.260,63	-18.003.619.916,69	-1.279.421.656,06	7,65%

Tabella 42

**REGIONE
CAMPANIA**

Tra le attività patrimoniali si rileva un sostanzioso incremento dei crediti verso terzi dovuto alle seguenti tre voci:

- * Incremento dei crediti verso le controparti dei contratti Derivati che hanno come sottostante i Prestiti Obbligazionari per un importo pari ad Euro 60.341.878,00;
- * Incremento dei crediti verso terzi per cancellazioni di Residui attivi per reimputazione agli esercizi successivi, per Euro 466.189.500,12;
- * Incremento dei crediti per trasferimenti e contributi verso imprese controllate per Euro 358.640.338,00;

Tra le passività patrimoniali si registrano variazioni più consistenti in diverse voci.

- * In primo luogo si registra un incremento del 17,15% dei Debiti vari riconducibile alla contrazione delle Anticipazioni di liquidità ai sensi degli artt. 2 e 3 del DL n. 35/2013 per Euro 1.473.551.812,36. Tale importo è ridotto per effetto del pagamento della quota capitale su mutui e prestiti in ammortamento nel 2013 per un importo complessivo di Euro 147.381.846,84.
- * Vi è un incremento del 168,73% della voce relativa agli accantonamenti. Come già evidenziato, tale voce è relativa all'applicazione, per la prima volta, al Risultato di Amministrazione degli accantonamenti previsti dai principi contabili del Dlgs n. 118/2011, come modificato dal Dlgs n. 126/2014. La variazione è parzialmente mitigata dalla riduzione che ha subito il Fondo Pluriennale Vincolato al 31/12/2013 per effetto della gestione e del Riaccertamento Ordinario dei Residui di cui all'art. 3, comma 4, del Dlgs n. 118/2011, come modificato dal Dlgs n. 126/2014.
- * Lo stock dei residui perenti si riduce di Euro 235.263.116,23 per effetto di reiscrizioni (per Euro 212.409.454,39) e per effetto di Economie (Euro 22.853.661,84). Applicando la Regione Campania le norme ed i principi della contabilità di cui al Dlgs n. 118/2011, dall'esercizio 2013 l'istituto della Perenzione Amministrativa non viene più utilizzato.
- * Le economie di spesa relative alle spese correlate ad entrate con vincolo di destinazione, già accertate, si riducono di Euro 67.582.481,39. Tale riduzione va letta unitamente alla cancellazione dei Residui attivi, sia per insussistenze che per reimputazioni agli esercizi successivi in applicazione dei principi del Dlgs n. 118/2011, come modificato dal Dlgs n. 126/2014. In effetti molte delle cancellazioni hanno agito, nel senso di ridurre, l'ammontare delle somme vincolate, le quali però, al contempo hanno subito un incremento per effetto dei nuovi vincoli inseriti nella gestione 2013 e per effetto della ricognizione di vincoli precedentemente non rilevati, provenienti dalle gestioni pregresse. Pertanto la variazione deve intendersi come effetto netto delle dinamiche esposte.

Riepilogando, le risultanze sulla consistenza netta patrimoniale al 31/12/2013 sono quelle dimostrate nella tabella seguente.

**REGIONE
CAMPANIA**

Descrizione	1° gennaio	31-dic	Differenza	Var %
Saldo Finanziario	4.772.689.726,10	4.570.907.055,14	-201.782.670,96	-4,23%
Saldo Patrimoniale	-16.724.198.260,63	-18.003.619.916,69	-1.279.421.656,06	7,65%
Consistenza netta	-11.951.508.534,53	-13.432.712.861,55	-1.481.204.327,02	12,39%

Tabella 43

Pertanto, come peraltro già evidenziato, il peggioramento patrimoniale è per la gran parte dovuto al peggioramento del saldo patrimoniale, il quale in massima parte dipende dall'applicazione per la prima volta, al Risultato di Amministrazione degli accantonamenti previsti dai principi contabili del Dlgs n. 118/2011, come modificato dal Dlgs n. 126/2014 (Fondo Crediti di dubbia Esigibilità, Fondo Rischi da Contenzioso).

**REGIONE
CAMPANIA**

6. IL PATTO DI STABILITA'

La Regione Campania per l'anno 2013 ha regolarmente rispettato i limiti imposti dal Patto di Stabilità Interno come da Certificazione allegata alla presente Relazione, nota prot. n. 221016 del 28/03/2014 con la quale è stata trasmessa al MEF ai sensi dell'art. 1, comma 461, della legge 24 dicembre 2012, n. 228.

Si specifica che, essendo al momento in cui era necessario produrre la certificazione del rispetto del Patto della certificazione, ancora in sperimentazione ai sensi dell'art. 36 del Dlgs . 118/2011, nella certificazione, come peraltro espressamente indicato, non sono state specificate le voci relative alla competenza finanziaria, in quanto, ai sensi dell'art. 1, comma 450-bis, della legge 24 dicembre 2012, n. 228, la Regione Campania ha concorso agli obiettivi di finanza pubblica esclusivamente in termini di competenza euro compatibile.

**REGIONE
CAMPANIA****7. LA GESTIONE COMMERCIALE IVA**

La Regione Campania gestisce le seguenti attività di natura commerciale:

- a. Raccolta trattamento e fornitura di acqua, codice ATECOFIN 360000;
- b. Raccolta Depurazione Acque di scarico, codice ATECOFIN 370000;
- c. Coltivazione agricole associate agli allevamenti di animali, codice ATECOFIN 015000;
- d. Allevamento di cavalli ed altri equini, codice ATECOFIN 014300;
- e. Caccia cattura di animali e servizi connessi, codice ATECOFIN 017000;
- f. Utilizzo di Aree Forestali, codice ATECOFIN 022000;
- g. Produzione di Energia elettrica e trattamento altri rifiuti non pericolosi, codice ATECOFIN 351100.

Di seguito si fornisce il riepilogo dell'attività 2013 nel quale viene riprodotta la ripartizione del volume di affari per attività:

Attività in base al codice ATECOFIN	Volume di affari	Imposta a debito	Totale acquisti	Imposta a credito
codice 360000	65.260.631,00	7.012.216,00	106.324.456,00	11.360.346,00
codice 370000	33.617.686,00	2.896.280,00	89.200.629,00	8.420.575,00
codice 015000	1.010.791,00	93.665,00	782.526,00	106.428,00
codice 015000	345.086,00	65.465,00	213.148,00	39.453,00
codice 014300	2.398,00	504,00	170.386,00	30.345,00
codice 017000	270,00	27,00	11.252,00	779,00
codice 022000	5.577,00	558,00	3.625,00	747,00
codice 351100	69.033.305,00	14.850.759,00	27.823.550,00	3.125.536,00
TOTALI	169.275.744,00	24.919.474,00	224.529.572,00	23.084.209,00

Imposta a debito anno 2013 1.835.265,00

Tabella 44

Pertanto la gestione 2013 delle attività commerciali rilevanti ai fini IVA ha portato un debito di periodo di Euro 1.835.265,00.

Atteso che la Regione Campania vantava al 31/12/2012 un Credito IVA da riportare in detrazione nell'anno successivo di Euro 13.838.734,00, il Credito da riportare in detrazione nel 2014 è pari ad Euro 12.003.469,00.

**REGIONE
CAMPANIA****8- IL DECRETO LEGGE 8 APRILE 2013, N. 35.**

Il Decreto Legge 8 aprile 2013, n. 35, ha previsto, agli articoli n. 2 e 3, la possibilità per le regioni di richiedere al Ministero dell'Economia e delle Finanze, l'anticipazione della liquidità necessaria al pagamento dei debiti certi liquidi ed esigibili, alla data del 31/12/2012, di natura sanitaria (articolo 3) e non sanitaria (articolo 2).

Il Piano pagamenti complessivo approvato da MEF è pari ad Euro 828.871.183,23 per quanto riguarda l'art. 2 (gestione ordinaria) ed Euro 1.950.546.000,00 per quanto riguarda l'art. 3 (gestione sanitaria).

Per l'esercizio finanziario 2013, in particolare, le anticipazioni di liquidità assegnate alla Regione Campania ammontano ad Euro 1.544.529.863,48, di cui Euro 586.983.863,48 per la copertura dei debiti certi, liquidi ed esigibili ex art. 2, ed Euro 957.546.000,00 per la copertura dei debiti certi, liquidi ed esigibili ex art. 3.

Conseguentemente è stata iscritta al Titolo 6 dell'Entrata la somma di Euro 1.544.529.863,48.

Per quanto attiene la tranche 2013 ex art. 2, si specifica che è stata stipulata per Euro 516.005.812,36, subordinando l'erogazione della parte restante di Euro 70.919.006,12, relativa ai residui perenti liberi il cui pagamento era a carico della somma complessiva di Euro 586.983.863,48, alla formale approvazione del rendiconto 2012 da parte del Consiglio regionale, in modo da garantire la copertura dei suddetti residui mediante l'applicazione di quota parte dell'avanzo di amministrazione al 31/12/2012. Il Rendiconto Generale 2012 non è stato approvato entro l'esercizio 2013, dunque la parte restante di Euro 70.919.006,12 non è stata attivata.

In sintesi, dunque, nel corso dell'esercizio 2013 sono state contratte con il MEF n. 3 anticipazioni, per un importo complessivo di Euro 1.473.551.812,36, di cui una ai sensi dell'art. 2 del DL 35/2013 (quella sopra evidenziata di Euro 516.005.812,36) e due ai sensi dell'art. 3 del DL 35/2013 (gestione sanitaria, per Euro 531.970.000,00 la prima ed Euro 425.576.000,00 la seconda).

La copertura di tali anticipazioni è garantita dalla maggiorazione dello 0,15% dell'IRAP (cap. 101 dell'entrata) e dello 0,30% dell'Addizionale IRPEF (cap. 103 dell'entrata) a far data dall'esercizio 2014 per un importo pari ad Euro 160.000.000,00 annui.

Le anticipazioni DL 35/2013, essendo appunto delle mere anticipazioni di liquidità per il pagamento di debiti preesistenti, non possono in alcun modo finanziare nuova spesa.

Dunque, per sterilizzare la maggiore entrata sulla quale sono state allocate le citate anticipazioni, nella parte spesa, al Titolo 4, in ottemperanza a quanto espressamente richiesto dai contratti stipulati con il MEF nella parte definita "Regole di Contabilizzazione", sono stati iscritti i seguenti fondi:

- a. Fondo anticipazione di liquidità di cui all'articolo 2 del DL n. 35/2013, convertito, con modificazioni, in legge 6 giugno 2013, n. 64 (cap. di Spesa 1015), per Euro 586.983.863,48;
- b. Fondo anticipazione di liquidità, in applicazione dell'art. 13, comma 6, del DL n. 102/2013 (cap.

**REGIONE
CAMPANIA**

di Spesa 1025), per Euro 346.533.000,00.

Il fondo di cui alla lettera b è il fondo per la sterilizzazione delle anticipazioni di cui all'art. 3 del DL n. 35/2013. La parte differenziale di Euro 611.013.000,00 non è stata sterilizzata in quanto tale somma è stata direttamente rigirata alle AA.SS.LL., con allocazione della relativa spesa al Titolo 2, come di seguito specificato:

1. Fondo per la ricapitalizzazione delle AA.SS.LL. per maggiori costi 2001 - 2011 derivanti dagli ammortamenti non sterilizzati antecedenti all'applicazione del Dlgs n. 118/2011 di cui all'articolo 3, lettera a), del DL n. 35/2013, convertito, con modificazioni, in legge 6 giugno 2013, n. 64 (cap. di Spesa 1041), per Euro 531.970.000,00;
2. Fondo per la ricapitalizzazione delle AA.SS.LL. per i maggiori costi 2001-2011 derivanti dagli ammortamenti non sterilizzati antecedenti all'applicazione del Dlgs n. 118/2011 di cui all'art. 3, lett. a), del DL n. 35/2013, convertito, con modificazioni, in legge 6 giugno 2013, n. 64, in applicazione dell'art. 13, comma 6, del DL n. 102/2013 (cap. di Spesa 1051), per Euro 79.043.000,00.

Di seguito si riepiloga quanto espresso:

	Incassate e Accertato	Pagato alle ASL	Cap Spesa
I tranche art. 3	531.970.000,00	531.970.000,00	1041
II tranche art. 3	425.576.000,00	79.043.000,00	1051
	957.546.000,00	611.013.000,00	

Tabella 45

Le anticipazioni sono in ammortamento trentennale, due dal 30/06/2014 (la prima ex art. 2 e la prima ex art. 3) con scadenza 30/06/2043, ed una in ammortamento dal 01/02/2015 (la seconda ex art. 3) con scadenza 01/02/2044.

L'ammortamento è alla francese, rata annuale costante, quota capitale crescente e interessi decrescenti.

Le anticipazioni sono tutte restituite a tasso fisso pari al rendimento BTP a 5 anni in corso di emissione registrato il giorno antecedente quello della stipula.

Per la precisione:

- 1- la prima tranche ex art. 2 di Euro 516.005.812,36 è restituita al tasso fisso del 2,856%;
- 2- la prima tranche ex art. 3 di Euro 531.970.000,00 è restituita al tasso fisso del 3,135%;
- 3- la seconda tranche ex art. 3 di Euro 425.576.000,00 è restituita al tasso fisso del 3,058%;

I capitoli di bilancio sui quali sono stanziati le somme per l'ammortamento delle anticipazioni già erogate sono i seguenti:

- 1- la prima tranche ex art. 2 di Euro 516.005.812,36 i capitoli 9006 per la quota capitale e 9008 per la quota interessi dal bilancio 2014;
- 2- la prima tranche ex art. 3 di Euro 531.970.000,00 i capitoli 9014 per la quota capitale e 9016 per la quota interessi dal bilancio 2014;
- 3- la seconda tranche ex art. 3 di Euro 425.576.000,00 i capitoli 9024 per la quota capitale e 9026



**REGIONE
CAMPANIA**

per la quota interessi dal bilancio 2015.

Le quote capitale sono allocate sul Titolo 4 della spesa (Rimborso prestiti), mentre le quote interessi sono allocate sul Titolo 1 della spesa (Spese Correnti).

Nel corso del 2014 sono stati già effettuati i seguenti pagamenti relativi alla prima annualità in ammortamento delle prime due anticipazioni:

- la prima tranche ex art. 2 di Euro 516.005.812,36
Euro 11.101.447,37 a Titolo di quota capitale
Euro 9.165.281,10 a Titolo di quota interessi
- la prima tranche ex art. 3 di Euro 531.970.000,00
Euro 10.939.210,43 a Titolo di quota capitale
Euro 15.306.525,84 a Titolo di quota interessi

**REGIONE
CAMPANIA**

9- INDEBITAMENTO.

In termini di stock di indebitamento, la Regione Campania al 31 dicembre 2013 ha in essere n. 11 posizioni di mutuo a totale carico della Regione, due Prestiti obbligazionari, uno in Euro ed uno in Dollari, entrambi del tipo *Bullet*, e n. 3 posizioni di mutui con oneri a carico dello Stato.

L'ammontare dello stock di debito rilevante è pari ad Euro 4.694.719.700,51, come analiticamente descritto nella tabella successiva.

Oltre a tali posizioni la Regione Campania al 31/12/2013 ha in essere anche un'anticipazione di liquidità Ministero dell'Economia e delle Finanze necessaria per l'estinzione dei debiti sanitari di natura finanziaria e di natura commerciale ai sensi dell'art. 2, commi da 46 a 48, della legge n. 244/2007, tre anticipazioni di liquidità Ministero dell'Economia e delle Finanze ai sensi del DL 35/2013 (la prima ai sensi dell'art. 2 e la seconda e la terza ai sensi dell'art. 3 – per il dettaglio vedi precedente punto 8) e, infine, una operazione con la quale le Aziende Sanitarie hanno cartolarizzato i crediti vantati nei confronti della Regione Campania utilizzando la SORESA quale società veicolo.

Relativamente all'anticipazione MEF ai sensi dell'art. 2, commi da 46 a 48, della legge n. 244/2007, e la cosiddetta operazione di cartolarizzazione, si specifica che in sede di rendiconto 2013 tali operazioni sono state per la prima volta inserite nel Conto del Patrimonio con scrittura di rettifica (vedi precedente punto 5).

Tali operazioni non rappresentano tecnicamente operazioni di indebitamento della Regione Campania, in quanto la prima, come d'altra parte le anticipazioni ai sensi del DL n. 35/2013, sono operazioni di indebitamento dello Stato (a fronte delle quali sono state effettuate specifiche emissioni di BTP), i cui oneri ricadono sull'Erario Regionale, mentre la seconda a termini Eurostat non è operazione di indebitamento regionale, riguardando, in effetti passività nei confronti delle ASL preesistenti al perfezionamento dell'operazione stessa.

REGIONE
CAMPANIA

A - Mutui a carico dell'Amministrazione

Rep. Regione		Beneficiario	Descrizione	Tasso di interesse		Durata (anni)	Scad. Mutuo	Scad. Rata		Importo Iniziale	Debito Residuo al 31/12/2013
n.	del			Tipo	%			I sem	II sem		
67129	10/10/2003	Intesa Sanpaolo S.p.A.	Ristrutturazione contratto di mutuo rep 66787 del 30/12/2002 di Euro 850.000.000,00 per la copertura dei disavanzi di parte corrente del servizio sanitario regionale a tutto il 31/12/1994 e per gli anni 1995-2000.	VAR	Nominale annuo - variabile semestrale - postecipato indicizzato all'Euribor 6m - base 360 + 0,440 %	20	30/06/2023	30/06	31/12	395.294.117,70	255.823.175,16
4962	27/06/2008	DEXIA CREDIOP SpA		VAR	Nominale annuo - variabile semestrale - postecipato indicizzato all'Euribor 6m - base 360 + 0,265 %	30	30/06/2038	30/06	31/12	423.161.577,88	384.317.092,68
13549	06/07/2004	FMS Wertmanagement	Contratto mutuo per acquisto Palazzo s. Lucia	VAR	Euribor 6 mesi arrotondato allo 0,005 + 0,179%	15	31/12/2019	30/06	31/12	33.468.000,00	13.387.200,00
13655	22/02/2005	B.E.I.	Contratto di mutuo nei limiti di Euro 300.000.000,00 per il cofinanziamento POR 2000-2006 (Residuo su contratto non tirato Euro 8.302.00,00)	VAR	Euribor 3mesi capitalizzato +0,15%	20	15/06/2025	15/06	15/12	100.000.000,00	57.500.000,00
13943	16/03/2007			VAR	Euribor 3mesi capitalizzato +0,15%	20	15/06/2027	15/06	15/12	191.698.000,00	129.396.150,00
5178	21/10/2008	Depfa Bank	Contratto di mutuo rep. N. 4806 del 16/04/2008 max Euro 749.444,00 per finanziamento spese di investimento bilancio 2007	FIX	Nominale annuo IRS 6mesi + 0,377%	40	31/12/2048	30/06	31/12	200.000.000,00	188.529.146,96
5560	21/04/2009	Depfa Bank		VAR	Nominale annuo Euribor 6mesi + 0,377%	40	30/06/2049	30/06	31/12	200.000.000,00	184.513.274,67
5682	30/06/2009	Depfa Bank		FIX	Nominale annuo IRS 6mesi + 0,377%	40	30/06/2049	30/06	31/12	349.444.000,00	333.349.103,85
4960	27/06/2008	Intesa Sanpaolo S.p.A.	Conversione mutuo rep 2563 del 29/04/2005 di Euro 450.000.000,00 per finanziamento spese d'investimento bilancio 2004	VAR	Nominale annuo Euribor 6mesi base 360 + 0,399%	30	30/06/2038	30/06	31/12	425.391.319,13	386.342.152,89
14180	14/07/2009	B.E.I.	Contratto Quadro di prestito n. FI 24703 del 01/12/2008 di Euro 1.000.000.000,00 per finanziamento POR FESR 2007-2013 (Residuo Euro 750.000.000,00)	FIX	4,563%	25	15/06/2034	15/06	15/12	250.000.000,00	223.063.860,72
4961	27/06/2008	Intesa Sanpaolo S.p.A.	Conversione mutuo rep 3425 del 19/07/2006 di Euro 764.608.880,03 per finanziamento spese d'investimento bilancio 2005	FIX	5,205%	30	30/06/2038	30/06	31/12	714.044.918,06	648.498.543,58
Totale Mutui										3.282.501.932,77	2.804.719.700,51

REGIONE
CAMPANIA**B - Prestiti Obbligazionari**

N. ISIN	Beneficiario	Descrizione	Tasso di interesse		Durata (anni)	Scad. Prestito	Scad. Rata		Importo Iniziale	Debito residuo al 31/12/2013
			Tipo	%			I sem	II sem		
XS0259658507	CITIBANK N.A.	Prestito in Euro - Rata Annuale con operazione di Sinking Found mediante SWAP di ammortamento	FIX	4,849	20	29/06/2026	29/06		1.090.000.000,00	1.090.000.000,00
XS0259657954	CITIBANK N.A.	Prestito in Dollari - Rata Semestrale con operazione di Sinking Found mediante SWAP di ammortamento	FIX	6,262	30	29/06/2036	29/06	29/12	800.000.000,00	800.000.000,00
Totale Prestiti Obbligazionari									1.890.000.000,00	1.890.000.000,00

Totale Stock del Debito 4.694.719.700,51**C - Mutui con oneri a carico dello Stato**

Rep. Regione		Beneficiario	Descrizione	Int.		Durata (anni)	Scad. Mutuo	Scad. Rata		Importo Iniziale	Debito residuo al 31/12/2013
n.	del			Tipo	%			I sem	II sem		
9238	23/06/1998	DEXIA Crediop	Interventi di cui all'Ordinanza del Ministro degli Interni - Delegato per il Coordinamento della Protezione Civile - n. 2787 del 21/05/1998	FIX	5,162%	1998	31/12/2017	30/06	31/12	98.288.463,43	27.676.534,39
7695	2002	Cassa DD.PP.	Ricostruzione zone colpite dal Sisma 1998	FIX	5,500%	2002	30/06/2022	30/06	31/12	3.173.948,31	1.771.000,86
306368	26/03/2004	DEPFA Bank	Investimenti nel Settore dei Trasporti	FIX	3,983%	2004	31/12/2018	30/06	31/12	185.446.599,71	73.597.910,19
Totale Mutui con oneri a carico Stato										286.909.011,45	103.045.445,44

D - Mutuo MEF Estinzione Debiti Sanitari (l'art. 2, commi da 46 a 48, della legge n. 244/2007)

Beneficiario	Descrizione	Tasso		Durata (anni)	Scad. Mutuo	Scad. Rata	Anno di stipula	Importo Originario	Debito Residuo al 31/12/2013
		Tipo	%						
MEF	Estinzione debiti sanitari ai sensi dell'art. 2, commi da 46 a 48, Della legge n. 244/2007	FIX	4,912	30	15/11/2037	15/11	2008	369.717.980,12	331.138.501,14
							2008	211.364.570,86	192.384.561,89
							2008	285.339.000,00	259.837.957,38
							2012	134.000.000,00	131.158.133,67
		Totale							1.000.421.550,98

E –Cartolarizzazione Debiti Sanitari

Descrizione	Tasso di interesse		Durata (anni)	Scad.	Scad. Rata		Anno di stipula	Importo Originario	Debito Residuo al 31/12/2013
	Tipo	%			I sem	II sem			
Cartolarizzazione debiti sanitari	FIX	4,98	29	30/10/2035	30/04	30/10	2007	2.222.688.379,61	1.928.187.024,93

F –Anticipazioni di liquidità MEF ai sensi degli artt. 2 e 3 del Decreto Legge 8 aprile 2013, n. 35

Beneficiario	Descrizione	Tasso		Erogazione	Durata (anni)	Scad.	Scad. Rata	Anno di stipu- la	Importo Originario	Debito Residuo al 31/12/2013
		Tipo	%							
MEF	Finanziamento Piano Pagamenti Debiti certi liquidi ed esigibili Art. 2 D.L. 35/2013	FIX	Rendimento di mercato BTP a 5 anni in corso di emissione registrato il giorno prima della firma del contratto 2,856 % annuo	15/11/2013	30	2043	30-giu	2013	516.005.812,36	516.005.812,36
	Finanziamento Piano Pagamenti Debiti certi liquidi ed esigibili Art. 3 D.L. 35/2013	FIX	Rendimento di mercato BTP a 5 anni in corso di emissione registrato il giorno prima della firma del contratto 3,135 % annuo	01/08/2013	30	2043	30-giu	2013	531.970.000,00	531.970.000,00
		FIX	Rendimento di mercato BTP a 5 anni in corso di emissione registrato il giorno prima della firma del contratto 3,058 % annuo	06/11/2013	30	2044	01-feb	2013	425.576.000,00	425.576.000,00
Totale DL 35									1.473.551.812,36	1.473.551.812,36

Tabella 46

**REGIONE
CAMPANIA**

Relativamente al rispetto dei limiti di indebitamento da parte della Regione di seguito si riportano le seguenti tabelle:

1- Tabella per il calcolo delle entrate tributarie rilevanti ai fini del limite massimo destinabile alle rate di ammortamento.

In tale tabella sono state inserite le Risorse del fondo di cui all'articolo 16-bis del decreto-legge 6 luglio 2012, n. 95, convertito, con modificazioni, dalla legge 7 agosto 2012, n. 135 (art. 1, comma 528 della legge n. 147/2013 legge di stabilità 2014).

Del citato Fondo è stata inserita esclusivamente la quota finanziata dalle ex accise, nell'interpretazione che potessero essere inserite le Risorse che anteriormente alla costituzione del Fondo erano allocate sul Titolo I (entrate Tributarie).

2- Tabella di quantificazione del Servizio del Debito nell'esercizio 2013

In tale tabella sono stati inseriti gli oneri delle operazioni finanziarie classificate come indebitamento.

Dunque non sono inseriti gli oneri del cd prestito MEF, che è un'anticipazione di liquidità finanziata con emissione di Titoli di Stato (e dunque dichiarata nello stock di debito dello Stato) e gli oneri della cd Cartolarizzazione che non è tecnicamente un'operazione di indebitamento finanziario regionale (ciò che è stato cartolarizzato sono i crediti vantati dalle ASL nei confronti dei propri creditori).

3- Tabella del Vincolo di Indebitamento ai sensi dell'art. 10, l. n. 281/1970 e successive modifiche e art. 23, d.lgs. n. 76/2000.

In tale tabella i dati sono quelli di cui alle precedenti tabelle nn. 1 e 2.

4- Tabella del Vincolo di Indebitamento ai sensi dell'art. 62, c. 6, Dlgs 118/2011 come introdotto dall'art. 1, comma 1, lett. aa), del D.Lgs. 10 agosto 2014, n. 126.

Come più volte evidenziato, la Regione Campania ha applicato per l'esercizio 2013 la nuova contabilità e la nuova struttura di bilancio di cui al Dlgs 118/2011. Pertanto, a titolo di confronto, in questa tabella si propone il calcolo del limite di indebitamento ai sensi del comma 6 dell'art. 62 del citato Dlgs n. 118/2011, come modificato dal D.Lgs. 10 agosto 2014, n. 126.

Tale disposizione, in particolare recita:

“6. Le regioni possono autorizzare nuovo debito solo se l'importo complessivo delle annualità di ammortamento per capitale e interesse dei mutui e delle altre forme di debito in estinzione nell'esercizio considerato, al netto dei contributi erariali sulle rate di ammortamento dei mutui in essere al momento della sottoscrizione del finanziamento e delle rate riguardanti debiti espressamente esclusi dalla legge, non supera il 20 per cento dell'ammontare complessivo delle entrate del Titolo “Entrate correnti di natura tributaria, contributiva e perequativa” al netto di quelle della tipologia

**REGIONE
CAMPANIA**

“Tributi destinati al finanziamento della sanità” ed a condizione che gli oneri futuri di ammortamento trovino copertura nell'ambito del bilancio di previsione della regione stessa, fatto salvo quanto previsto dall'art. 8, comma 2-bis, della legge n. 183 del 2011. Nelle entrate di cui al periodo precedente, sono comprese le risorse del fondo di cui all'art. 16-bis del decreto-legge 6 luglio 2012, n. 95, convertito, con modificazioni, dalla legge 7 agosto 2012, n. 135, alimentato dalle partecipazioni al gettito derivante dalle accise. Concorrono al limite di indebitamento le rate sulle garanzie prestate dalla regione a favore di enti e di altri soggetti ai sensi delle leggi vigenti, salvo quelle per le quali la regione ha accantonato l'intero importo del debito garantito.”

Dunque nel calcolo è stato inserito tutto il Titolo 1 dell'Entrata (Entrate correnti di natura tributaria, contributiva e perequativa) e sono state dedotte esclusivamente le quote vincolate a Sanità. Inoltre, per quanto riguarda le Risorse del fondo di cui all'articolo 16-bis del DL 6 luglio 2012, n. 95, convertito, con modificazioni, dalla legge 7 agosto 2012, n. 135, è stato aggiunto l'intero importo del Fondo, e non la sola quota finanziata dalle accise. Ciò nel rispetto della ratio della norma che considera tra le risorse di entrata tutto il Titolo I, e dunque anche le risorse di natura perequativa. Infatti la parte eccedente del fondo di cui all'articolo 16-bis del decreto-legge 6 luglio 2012, n. 95 rispetto alla quota finanziata dalle accise ha, appunto, finalità perequative.

**REGIONE
CAMPANIA**

Entrate tributarie 2013		
Tipologia Tributo		Accertamenti
IRAP		2.053.900.437,54
	quota vincolata	1.457.532.536,21
	quota libera	596.367.901,33
ADDIZIONALE IRPEF/IRE		836.827.399,24
	quota vincolata	832.029.833,79
	quota libera	4.797.565,45
TASSA AUTOMOBILISTICA		381.474.669,10
	quota vincolata	31.104.694,94
	quota libera	350.369.974,16
ARISGAM		22.327.907,51
	quota libera	22.327.907,51
TRIB. SPEC. DEP. DISCARICA RIFIUTI SOLIDI		29.306,00
	quota vincolata	8.791,80
	quota libera	20.514,20
COMPARTECIPAZIONE REGIONALE ALL' IVA		4.010.342.510,42
	quota vincolata	4.000.000.000,00
	quota libera	10.342.510,42
ACCISA BENZINA E GASOLIO PER AUTOTRAZIONE		1.103.902,46
	quota vincolata	1.103.902,46
ALTRI TRIBUTI (voce residuale del Titolo I)		45.427.866,92
	quota vincolata	26.897.475,38
	quota libera	18.530.391,54

Quota Libera Vincolata a Sanità	55.500.000,00
---------------------------------	---------------

Risorse del fondo di cui all'articolo 16-bis del decreto-legge 6 luglio 2012, n. 95, convertito, con modificazioni, dalla legge 7 agosto 2012, n. 135 (art. 1, comma 528 della legge n. 147/2013 legge di stabilità 2014)	548.005.505,26
Quota del Fondo Finanziata dalle Accise	376.064.002,18
A) TOTALE ENTRATE TRIBUTARIE (maggiorate della quota del Fondo Finanziata dalle Accise)	7.727.498.001,37
B) Totale Quota Vincolata (maggiorata della quota del Fondo Finanziata dalle Accise)	6.780.241.236,76
Quota Libera (A - B)	947.256.764,61

Tabella 47

SERVIZIO DEL DEBITO 2013	
Tipologia	Importo
Quota Capitale Mutui in Ammortamento	82.823.449,40
Quota Interessi Mutui in Ammortamento	76.359.775,45
Cedola Interessi Bond	102.950.100,00
Accantonamento Quota Capitale Rimborso Bond	60.341.878,00
TOTALE	322.475.202,85

NB: L'anticipazione MEF non concorre al Servizio del Debito in quanto non rientra nello Stock di Indebitamento. Tale Anticipazione infatti è indebitamento dello Stato poiché è stata finanziata con emissione di BTP.

Tabella 48

REGIONE
CAMPANIA**Vincolo di Indebitamento 2013**

Ai sensi dell'art. 10, l. n.281/1970 e successive modifiche e art. 23, d.lgs. n. 76/2000

(valori in euro)

	Rendiconto esercizio 2013	
A) Entrata tributarie		7.727.498.001
B) Entrate tributarie vincolate		6.780.241.236
C) ammontare delle entrate tributarie libere su cui calcolare l'indebitamento (entrate tributarie nette)		947.256.765
D) rata massima destinabile ad ammortamento di mutui (20% delle entrate tributarie nette)	189.451.353	
E) totale mutui e prestiti in ammortamento (annualità)	322.475.203	
F) totale mutui e prestiti autorizzati con il bilancio d'esercizio	0	
somma disponibile per ammortamento nuovi mutui	-133.023.850	

Tabella 49

TABELLA DIMOSTRATIVA DEL RISPETTO DEI VINCOLI DI INDEBITAMENTO CONSUNTIVO 2013
 (art. 62, c. 6, Dlgs n. 118/2011)

Entrate Titolo I - Entrate correnti di natura tributaria, contributiva e perequativa	
A) Entrate correnti di natura tributaria, contributiva e perequativa (Titolo I)	11.046.818.435,19
B) Tributi destinati al finanziamento della Sanità	10.041.850.708,46
C) Totale Entrate Tributarie al netto della Sanità (A - B)	1.004.967.726,73
Cbis) Risorse del fondo di cui all'articolo 16-bis del decreto-legge 6 luglio 2012, n. 95. (cap. di entrata n. 1348)	548.005.505,26
Cter) Totale Entrate Tributarie al netto della Sanità (A - B) maggiorate delle accise su Fondo TPL (C + Cbis)	1.552.973.231,99

Spesa annuale per rate mutui / obbligazioni (Servizio del Debito)	
D) Livello massimo di spesa annuale (20% di C er)	310.594.646,40
E) Ammontare rate per mutui e prestiti autorizzati fino al 31/12/2013	346.865.206,89
Contributi erariali sulle rate di ammortamento dei mutui in essere al momento della sottoscrizione del finanziamento	24.390.004,04
Ammontare disponibile per nuove rate di ammortamento (M = D-E)	-11.880.556,45

Tabella 50

**REGIONE
CAMPANIA**

10- CONTRATTI DERIVATI

Il presente paragrafo costituisce nota informativa ai sensi dell'art. 62, d.l. 25 giugno 2008, n. 112, convertito in legge, con modificazioni, dall'art. 1, comma 1, l. 6 agosto 2008, n. 133, come sostituito dall'articolo 3 della legge 22 dicembre 2008, n. 203.

La Regione Campania ha in essere i seguenti contratti in strumenti finanziari derivati:

1) Contratto di Interest Rate Swap (IRS) sottoscritto in data 10/10/2003 con B.N.L. – Dexia Credidiop S.p.A. – JP Morgan – Banca OPI, poi B.I.I.S., ora Intesa Sanpaolo S.p.A., per il contenimento degli oneri finanziari e la gestione del rischio di tasso del sottostante mutuo di originari Euro 850.000.000,00 stipulato il 30/12/2002, originariamente regolato a tasso variabile (euribor 6m + spread 0,440% p.p.a.).

Scadenza

30/06/2023.

Scadenza flussi

30 giugno e 31 dicembre di ciascun anno dal, e incluso, il 31 dicembre 2003 fino al 30/06/2023.

Modalità di determinazione flussi

La Regione riceve interessi al tasso Euribor 6 mesi, rilevato 15 giorni lavorativi antecedenti la data di fine periodo degli interessi, maggiorato di 0.440 p.p.a. corrispondenti all'interesse maturato sul mutuo sottostante.

La Regione paga:

- dal 30/06/2009 al 30/06/2014 tasso fisso 5,23% (act/360) se Euribor 6m è ≤ 5,50% Euribor 6m + 0,40 p.p.a. se Euribor 6m è > 5,50%;
- dal 30/06/2014 al 30/06/2023 tasso fisso 5.73% (act/360) se Euribor 6 m è ≤ 6,00% Euribor 6m + 0,40 p.p.a. se Euribor 6 m è > 6,00%.

Nota

Nel 2008 la Regione ha rinegoziato quota parte del mutuo di originari complessivi Euro 850.000.000 (per un importo pari a circa Euro 411 mln) attraverso un'operazione di estinzione e rifinanziamento di un nuovo mutuo di complessivi Euro 423,2 mln circa (comprensivi dell'indennizzo di estinzione anticipata) avente, rispetto alla passività originaria, diverse caratteristiche di tasso d'interesse, di durata e di profilo di rimborso del capitale.

I capitoli su cui vengono registrate le operazioni sono i seguenti:

Differenziale positivo Cap. Entrata 2601 Tit. 3, Tipologia 300, Categ. 3030300.

Differenziale negativo Cap. Spesa 9096 Miss. 50, Prog. 01 Tit. 1 Macroaggr. 107.

I flussi maturati in virtù di tale contratto nel corso dell'esercizio 2013 sono i seguenti:

**REGIONE
CAMPANIA**

I semestre 2013					
Contraente	Importo Nominale	%	Interessi		
			Regione paga fix	Regione Incassa var	Diff. Totale cap. 9096
J.P. MORGAN	185.931.000,00	0,219000	3.382.529,68	486.359,91	2.896.169,77
Dexia Crediop s.p.a.	182.535.000,00	0,215000	3.320.748,32	477.475,62	2.843.272,70
BNL	170.649.000,00	0,201000	3.104.513,55	446.385,12	2.658.128,43
Intesa Sanpaolo	309.885.000,00	0,365000	5.637.549,48	810.599,85	4.826.949,63
Totali	849.000.000,00	1,000000	15.445.341,03	2.220.820,50	13.224.520,53
II semestre 2013					
J.P. MORGAN	185.931.000,00	0,219000	3.312.097,04	497.131,20	2.814.965,84
Dexia Crediop s.p.a.	182.535.000,00	0,215000	3.251.602,12	488.051,18	2.763.550,94
BNL	170.649.000,00	0,201000	3.039.869,89	456.271,10	2.583.598,79
Intesa San Paolo	309.885.000,00	0,365000	5.520.161,73	828.552,00	4.691.609,73
Totali	849.000.000,00	1,000000	15.123.730,78	2.270.005,48	12.853.725,30

Tabella 51

Il Fair Value di tali contratti derivati con valutazione del Mark to Market a mid price al 31/12/2013 è il seguente:

REGIONE CAMPANIA - DERIVATO 2003

	OPI	BNL	JPM	DEXIA	Totale
MTM MID	- 37.888.008,28	- 20.864.355,25	- 22.732.804,97	- 22.317.593,92	- 103.802.762,42

Tabella 52

2) Contratti di swap di ammortamento, di cambio e di tasso di interesse sottoscritti il 23/06/2006 con UBS Ltd – Merrill Lynch – Deutsche Bank – Barclays - Banca OPI, poi B.I.I.S., ora Intesa Sanpaolo S.p.A., secondo quanto previsto dall'art. 41 della legge n. 448 del 28/12/2001 (per lo swap di ammortamento) e dall'art. 35 della legge 724 del 23/12/1994 (per lo swap di cambio)

Titoli sottostanti

2.1 Emissione prestito obbligazionario ventennale in EURO, dell'importo di **Euro 1.090.000.000,00**, cedola annuale al tasso fisso del 4,849%, rimborsabile in un'unica soluzione alla scadenza (29 giugno 2026).

2.2 Emissione prestito obbligazionario trentennale in USD dell'importo di **USD 1.000.000.000,00**, equivalente ad Euro 800.000.000,00 al tasso di cambio contrattuale dello 0,80, cedola semestrale al tasso fisso del 6.262%, rimborsabile in un'unica soluzione alla scadenza (29 giugno 2036).

2.1 Operazione In Euro**Scadenza flussi**

27 giugno di ogni anno dal, e incluso, il 27/06/2007 fino al 27/06/2026.

**REGIONE
CAMPANIA**Modalità di determinazione flussi

La Regione riceve interesse al tasso fisso del 4,849% calcolato sull'importo nozionale originario.

La Regione paga interesse al tasso variabile Euribor 12m + 0,28 p.p.a. soggetto ad un valore massimo (CAP) dell'8,28% e ad un valore minimo (FLOOR) del 4,75% sino al 28/06/2013 e del 5.15% sino al 29/06/2026.

Ammortamento debito

La Regione effettua alla scadenza del 27/06 di ogni anno il pagamento intermedio di una quota per l'ammortamento del capitale.

La Regione alla scadenza del prestito obbligazionario (27/06/2026) riceve l'ammontare da rimborsare.

I capitoli su cui vengono registrate le operazioni sono i seguenti:

Differenziale positivo	Cap. Entrata	2601	Tit. 3, Tipologia 300, Categ. 3030300.
Differenziale negativo	Cap. Spesa	9096	Miss. 50, Prog. 01 Tit. 1 Macroaggr. 107.
Quota capitale versata	Cap. Spesa	9102	Miss. 50, Prog. 02 Tit. 4 Macroaggr. 404.
Cedola annua interessi	Cap. Spesa	9104	Miss. 50, Prog. 01 Tit. 1 Macroaggr. 107.

I flussi maturati in virtù di tale contratto nel corso dell'esercizio 2013 sono i seguenti:

BOND EURO							
Contraente	Quota Euro	Uscita Cap, 9104	Regione Riceve Gamba fissa	Regione Paga Gamba Variabile	Entrata Cap. 2601	Uscita Cap, 9102	Totale a debito
		Regione paga a Citibank			Differenziale	Regione Paga Quota Capitale	
Intesa Sanpaolo	224.920.634,92		10.906.401,57	8.788.895,46	2.117.506,11	9.458.517,88	7.341.011,77
Merrill Lynch	346.031.746,03		16.755.717,52	13.410.848,64	3.344.868,88	14.551.565,00	11.206.696,12
UBS	346.031.746,03		16.755.717,52	13.410.848,67	3.344.868,85	14.551.566,00	11.206.697,15
Barclays Bank plc	86.507.936,51		4.188.929,40	3.352.712,17	836.217,23	3.637.891,00	2.801.673,77
Deutsche Bank	86.507.936,51		4.183.277,32	3.352.712,19	830.565,13	3.637.891,49	2.807.326,36
	1.090.000.000,00	52.854.100,00	52.790.043,33	42.316.017,13	10.474.026,20	45.837.431,37	35.363.405,17

Tabella 53

2.2 Operazione In USD

Nozionale di originari USD 1.000.000.000,00 equivalenti ad Euro 800.000.000,00=

Parametro di conversione tra USD ed EURO fissato contrattualmente a 0,80.

Scadenza flussi

La Regione riceve semestralmente flussi in USD alla scadenza del 27 giugno e del 27 dicembre di ogni anno equivalenti alla cedola interessi da corrispondere semestralmente (USD 31.310.000,00, pari ad Euro 25.048.000,00 al cambio prefissato contrattualmente).

La Regione paga annualmente flussi in EURO alla scadenza del 27/06, fino al 27/06/2036.

Modalità di determinazione flussi

La Regione riceve semestralmente alla scadenza in valuta estera (USD) l'interesse al tasso fisso del 6,262% annuo calcolato sull'importo nozionale originario (USD 31.310.000,00, pari ad Euro 25.048.000,00 al cambio prefissato contrattualmente).

**REGIONE
CAMPANIA**

La Regione paga annualmente in EURO, rispetto ad ogni periodo di calcolo, l'interesse al tasso variabile Euribor 12m + 0,38 p.p.a. soggetto ad un valore massimo (CAP) dell'8,38% e ad un valore minimo (FLOOR) del 4,75% sino al 28/06/2013 e del 4,78% sino al 29/06/2036.

Ammortamento debito

La Regione effettua alla scadenza del 27/06 di ogni anno, dal 27/06/2007 incluso e fino al 27/06/2026, il pagamento intermedio di una quota per l'ammortamento del capitale.

La Regione alla scadenza del 27/06/2036 riceve l'ammontare da rimborsare per l'estinzione del prestito obbligazionario.

I capitoli su cui vengono registrate le operazioni sono i seguenti:

Interessi ricevuti	Cap. Entrata	2800	Tit. 9, Tipologia 200, Categ. 9020300
Interessi corrisposti	Cap. Spesa	9108	Miss. 50, Prog. 01 Tit. 1 Macroaggr. 107
Quota capitale versata	Cap. Spesa	9106	Miss. 50, Prog. 02 Tit. 4 Macroaggr. 404
Cedola semestr. Interessi	Cap. Spesa	9110	Miss. 99, Prog. 01 Tit. 7 Macroaggr. 701

I flussi maturati in virtù di tale contratto nel corso dell'esercizio 2013 sono i seguenti:

BOND DOLLARO						
I semestre						
Contraente	Quota Dollari	Entrata Cap. 2800	Uscita Cap, 9110	Uscita Cap, 9108	Uscita Cap, 9106	Totale a debito
		Regione Riceve Gamba fissa \$	Regione paga a Citibank in Euro	Regione Paga Gamba Variabile	Regione Paga Quota Capitale	
Intesa Sanpaolo	165.079.365,08	USD 6.460.793,65	5.168.634,93	7.309.870,55	2.992.981,07	10.306.954,62
Merrill Lynch	253.968.253,97	USD 9.939.682,56	7.951.746,05	11.154.025,91	4.604.586,00	15.762.715,91
UBS	253.968.253,97	USD 9.939.682,53	7.951.746,02	11.154.025,91	4.604.586,00	15.762.716,91
Barclays Bank plc	63.492.063,49	USD 2.484.920,63	1.987.936,50	2.788.506,48	1.151.147,00	3.943.760,48
Deutsche Bank	63.492.063,49	USD 2.484.920,63	1.987.936,50	2.788.506,49	1.151.146,56	3.939.653,05
Totali	800.000.000,00	31.310.000,00	25.048.000,00	35.194.935,34	14.504.446,63	49.715.800,97

II semestre			
Contraente	Quota Dollari	Entrata Cap. 2800	Uscita Cap, 9110
		Regione Riceve Gamba fissa \$	Regione paga a Citibank in Euro
Intesa Sanpaolo	165.079.365,08	USD 6.460.793,65	5.168.634,93
Merrill Lynch	253.968.253,97	USD 9.939.682,56	7.951.746,05
UBS	253.968.253,97	USD 9.939.682,53	7.951.746,02
Barclays Bank plc	63.492.063,49	USD 2.484.920,63	1.987.936,50
Deutsche Bank	63.492.063,49	USD 2.484.920,63	1.987.936,50
Totali	800.000.000,00	31.310.000,00	25.048.000,00

Tabella 54

Il Fair Value di tali contratti derivati con valutazione del Mark to Market a mid price al 31/12/2013 è il seguente:

REGIONE CAMPANIA - DERIVATI 2006

	Barclays	Merrill Lynch	UBS	Intesa Sanpaolo (ex BIIS ex OPI)	Deutsche Bank	Totale
MTM MID	16.212.930,47	64.851.721,88	64.851.721,88	42.153.619,22	16.212.930,47	204.282.923,92

REGIONE
CAMPANIA

Tabella 55

Relativamente alla quota capitale versata dalla Regione alle controparti swap, al 31/12/2013 questa ammonta complessivamente ad Euro 339.204.353,88, così determinata

Descrizione	Quota 2007	Quota 2008	Quota 2009	Quota 2010	Quota 2011	Quota 2012	Quota 2013	Totale 2013
Bond Euro	10.286.472,60	36.440.745,40	38.151.698,04	39.942.979,40	41.818.366,98	43.781.806,12	45.837.431,86	256.259.500,40
Bond Dollari	4.671.112,66	11.675.611,01	12.189.334,04	12.727.855,35	13.292.367,35	13.884.126,36	14.504.446,71	82.944.853,48
Totale	14.957.585,26	48.116.356,41	50.341.032,08	52.670.834,75	55.110.734,33	57.665.932,48	60.341.878,57	339.204.353,88

Tabella 56

A tutela dell'interesse della Regione ad ottenere dalle banche l'adempimento dell'impegno a corrispondere la provvista necessaria a ripagare gli investitori dei BOR emessi, la Regione ha ottenuto da parte di tutte le controparti dello Swap di ammortamento una garanzia finanziaria.

In particolare, in luogo di una garanzia unica (ad es. raggiungibile mediante la costituzione di un *sinking fund*), la Regione ha ricevuto da ciascuna controparte dello swap 2006 una garanzia finanziaria avente struttura e disciplina contrattuale separata dalle altre, e ciascuna in ultima analisi finalizzata a garantire le obbligazioni di restituzione del capitale dei BOR assunte dal singolo intermediario finanziario a mezzo delle rispettive transazioni di cui ai relativi *ISDA Master Agreements e Confirmations*.

E così:

- in data 26/06/2007 **Banca OPI** (cui oggi è subentrata, dopo BIIS, Intesa Sanpaolo) costituisce un pegno a norma del D.Lgs. 170/2004 sul contante depositato sul conto corrente n. 01/30/02900 aperto a suo nome presso Banca IMI;
- in data 30/07/2007 **Barclays** costituisce un *Pledge* a norma della Legge Lussemburghese del 5/08/2005 su certificati di deposito depositati sul conto corrente e Titoli n. 11516 aperto a suo nome presso la Clearstream Banking S.A.;
- in data 26/06/2007 **Deutsche Bank** costituisce un *Pledge* a norma della Legge Lussemburghese del 05/08/2005 sugli assets depositati sui conti nn. 10250 e 10251 aperti a suo nome presso Deutsche Bank Luxembourg S.A.;
- in data 04/12/2007, **Merrill Lynch** costituisce un *Pledge* a norma della Legge Lussemburghese del 05/08/2005 sull'ammontare dei conti vincolati n. 10257 e 10258 aperti a suo nome presso Deutsche Bank Luxembourg S.A.;
- in data 26/06/2007 **UBS Limited** costituisce un *Charge over account deed* nella forma di *floating charge*, a norma della Legge Inglese sull'ammontare del conto vincolato n. 37375401 aperto a suo nome presso la UBS AG di Londra.

Fonte comune ai contratti di cui trattasi è la Direttiva 2002/47/CE in materia di contratti di garanzia finanziaria.

Nell'operatività di specie sono come già accennato rinvenibili tre diverse tipologie di garanzie finanziarie che si accompagnano allo Swap 2006, e segnatamente:



**REGIONE
CAMPANIA**

- (i) un pegno di diritto italiano redatto a norma del D.Lgs. 170/2004;
- (ii) tre *Pledge Agreements* redatti a norma della Legge Lussemburghese del 05/08/2005;
- (iii) un *Charge over account deed* redatto a norma della Legge Inglese.

REGIONE CAMPANIA - BILANCIO GESTIONALE ANNI 2013-2014-2015 - ENTRATA - VARIAZIONI DI CASSA

DIP	DG	Cap	DENOMINAZIONE	TITOL O	TIPOLO GIA	CATEGORI A	VARIAZIONE CASSA	VARIAZIONE CASSA +
55	13	11	TASSA DI ABILITAZIONE ALL'ESERCIZIO DELLE PROFESSIONI	1	102	1010244		404.295,00
55	13	12	PROVENTI DERIVANTI DALLE ATTIVITA' RESIDUE IN MATERIA DI TASSE SULLE CONCESSIONI REGIONALI (DECRETO LEGISLATIVO N. 230 DEL 22/06/91 E S.M.I.)	1	102	1010235		11.826,80
55	13	14	TASSA AUTOMOBILISTICA REGIONALE (LEGGE REGIONALE 18 GENNAIO 1991, N. 3, L.R. 7.12.93, N. 45 E L. 27/12/97 N. 449, ART. 17, COMMA 16).	1	102	1010241		11.758.927,57
52	06	18	TASSA CONCESSIONE REGIONALE TITOLO II DECRETO LEGISLATIVO 230/91, L.R. 44/93, L.R. 48/78 E L.R. 8/96.	1	102	1010234	-21.836,67	
55	13	25	PROVENTI DERIVANTI DALL'INCREMENTO DEL 10% DELLA TASSA AUTOMOBILISTICA REGIONALE (ARTICOLO 5 L.R. N. 1 DEL 27 GENNAIO 2012)	1	102	1010241		4.792.975,14
52	06	28	SANZIONI DERIVANTI DALL'APPLICAZIONE DELLA REGOLAMENTAZIONE COMUNITARIA E NAZIONALE NELL'AMBITO DELL'ORGANIZZAZIONE COMUNE DEL MERCATO VITIVINICOLO. REG. CEE 1493/99 (D.LGS 260 DEL 10/8/2000).	3	200	3020300		50.261,76
55	13	30	PROVENTI DERIVANTI DA RECUPERO PER OMESSI PAGAMENTI DELLA TASSA REGIONALE SULLA CIRCOLAZIONE A TUTTO IL 31/12/1998 (LEGGE 24 GENNAIO 1978, N. 27).	1	102	1010241	-112.715,15	
55	13	31	PROVENTI DERIVANTI DAL RECUPERO DELLA TASSA AUTOMOBILISTICA REGIONALE DOVUTA PER ANNUALITA' D'IMPOSTA PREGRESSE (ART. 17, COMMA 10, LEGGE 449/1997).	1	102	1010241		6.739.660,56
55	13	35	PROVENTI DERIVANTI DAL RECUPERO DEL TRIBUTO SPECIALE PER IL DEPOSITO IN DISCARICA DEI RIFIUTI SOLIDI ANNUALITA' PREGRESSE (L. 549/1995; L.R. 28/2003, ART. 3, COMMA 24; L.R. 16/2010 ARTT. 12 E 17).	1	102	1010238	-2.047,68	
51	02	38	SANZIONI PECUNIARIE PER INFRAZIONI ALLE DISCIPLINE PREVISTE DALL'ART. 37 DELLA L.R. 8 DEL 29/07/2008 E SS.MM.II, D.LVO 105/92 E SS.MM.II. E R.D. 1443/27 - IMPRESE	3	200	3020300		2.020,00
55	13	41	PROVENTI DERIVANTI DAL RECUPERO DELL'ADDITIONALE SULL'IMPOSTA DI CONSUMO GAS METANO ANNUALITA' PREGRESSE (L. 398/90, L.R. 7/91)	1	102	1010208	-102.709,16	
55	13	42	ADDITIONALE SULL'IMPOSTA DI CONSUMO GAS-METANO (LEGGE REGIONALE 3.4.1991, N. 7 E DECRETO LEGGE 20.1.1992, N.11)	1	102	1010208		19.068.649,52
55	13	43	TRIBUTO SPECIALE PER IL DEPOSITO IN DISCARICA DEI RIFIUTI SOLIDI (ART. 3, COMMI DA 24 A 40, L. 28/12/1995 N. 549 E L.R. 7/12/2010 N. 16, CAPO II, ARTT. DA 6 A 18)	1	102	1010238		217.433,22
55	13	45	TASSA REGIONALE PER IL DIRITTO ALLO STUDIO UNIVERSITARIO (ART. 3, COMMA 20, L.28.12.95, N. 549)	1	102	1010233		1.914.017,21
53	08	46	SANZIONI PECUNIARIE PER INFRAZIONI ALLE NORME PER LA DISCIPLINA DELLA COLTIVAZIONE DEI MATERIALI DI CAVA (LEGGE REGIONALE 13 DICEMBRE 1985, N.54 E L.R.13 APRILE 1995, N.17) A CARICO DELLE IMPRESE	3	200	3020300		17.272,44
55	13	53	IRAP - IMPOSTA REGIONALE SULLE ATTIVITA' PRODUTTIVE (DECRETO LEG.VO 15.12.97 N. 446)	1	103	1010301		69.435.157,43
55	13	55	IRAP - IMPOSTA REGIONALE SULLE ATTIVITA' PRODUTTIVE (DECRETO LEG.VO 15.12.97 N. 446) - INCREMENTO AUTOMATICO DI 0,15 PUNTI PERCENTUALI.	1	103	1010302	-15.000.000,00	
55	13	57	ADDITIONALE REGIONALE ALL'IMPOSTA SUL REDDITO DELLE PERSONE FISICHE (ART. 50 DECRETO LEG.VO 15.12.97 N. 446)	1	103	1010304		59.677.800,00
55	13	59	ADDITIONALE REGIONALE ALL'IMPOSTA SUL REDDITO DELLE PERSONE FISICHE (ART. 50 DECRETO LEG.VO 15.12.97 N. 446) - INCREMENTO AUTOMATICO DI 0,30 PUNTI PERCENTUALI.	1	103	1010305	-25.600.000,00	
55	13	60	QUOTA REGIONALE DELL'ACCISA SULLA BENZINA PER AUTOTRAZIONE (ART. 3, COMMA 12, L. 28.12.95, N. 549 E L. 27/12/97 N. 449, ART. 17 COMMA 22) - NON SANITA'	1	102	1010220	-25.000.000,00	
55	13	61	IMPOSTA REGIONALE SULLA BENZINA PER AUTOTRAZIONE (ART. 3 LEGGE REGIONALE 24 DICEMBRE 2003, N. 28).	1	102	1010261	-1.815.659,43	
55	13	73	COMPARTECIPAZIONE AL GETTITO DELL'ACCISA SUL GASOLIO PER AUTOTRAZIONE (ART. 1, COMMI 295, 296 E 297, DELLA LEGGE 24/12/2007, N. 244)	1	105	1010504		21.352.002,17
55	13	75	QUOTA DELL'ACCISA SUL GASOLIO PER AUTOTRAZIONE (ART. 1, COMMI 298 E 299, DELLA LEGGE 24/12/2007, N. 244)	1	105	1010504	-5.000.000,00	
51	02	76	PROVENTI DERIVANTI DAI DIRITTI PROPORZIONALI ANNUI PREVISTI DALL'ART. 36 DELLA L.R. N.8 DEL 29/7/2008 E SS.MM.II.	3	100	3010300	-394.457,67	
55	13	84	PROVENTI DERIVANTI DAL RECUPERO DELL'IMPOSTA REGIONALE SULLA BENZINA ANNUALITA' PREGRESSE (L.R. 28/2003, ART. 3).	1	102	1010261		365.679,19
52	06	90	PROVENTI REGIONALI DERIVANTI DA SANZIONI AMMINISTRATIVE IRROGATE IN APPLICAZIONE DEL REGIME COMUNITARIO DELLE "QUOTE LATTE" EX LEGGE 26/11/1992, N. 468 E SUCCESSIVE MODIFICAZIONI ED INTEGRAZIONI.	3	200	3020300		17.266,28
55	13	96	IMPOSTA REGIONALE SULLE ATTIVITA' PRODUTTIVE DA RUOLI (D.LGS. N.446/1997)	1	102	1010219		947.534,50
55	13	102	ADDITIONALE REGIONALE AL REDDITO DELLE PERSONE FISICHE DA RUOLI (D.LGS. N. 446/1997).	1	101	1010126		174.691,04
51	02	104	PROVENTI DERIVANTI DAI DIRITTI PROPORZIONALI ANNUI DOVUTI PER IL RILASCIO DI CONCESSIONI MINERARIE DI MATERIALI DI PRIMA CATEGORIA (R.D. 1443/27), AD ESCLUSIONE DI QUELLI DISCIPLINATI DALLA L.R. 8/2008 E SS.MM.II., NONCHE' PER IL RILASCIO DI CONCESSIONI PER LA COLTIVAZIONE DI CAVE	3	100	3010300		101.874,08
52	05	106	ONERI ATTIVITA' DI ISTRUTTORIA E CONTROLLO PER IL RILASCIO DELLA AUTORIZZAZIONE INTEGRATA AMBIENTALE (D.LGS. 3/4/2005 N. 152, ART. 33)	3	100	3010200		31.050,00
53	07	418	TRASFERIMENTI IN CONTO CAPITALE PER L'ACQUISTO DEI VEICOLI AI SENSI DELL'ART.1, COMMA 1031, DELLA L.27.12.2006 N.296	4	200	4020100	-1.671.674,73	
52	04	476	FONDO SANITARIO NAZIONALE DI PARTE CORRENTE - QUOTA INDISTINTA (L.23.12.78, N.833)	2	101	2010101	-37.840.009,27	
52	04	498	TRASFERIMENTO FONDI DALLO STATO PER L'ATTUAZIONE DEL PROGETTO SOL - SISTEMA D'INTERMEDIAZIONE DIGITALE A SUPPORTO DELLE CENTRALI DI ACQUISTO.	4	200	4020100		885.279,25
53	09	536	FONDI PER LA CONCESSIONE DI CONTRIBUTI IN CONTO INTERESSI PER LA EDILIZIA AGEVOLATA (L. 5.8.78 N. 457 E L. 25.3.82 N. 94, ART. 9 DECRETO LEGGE 15.12.79 N. 629 CONVERTITO NELLA LEGGE 15.2.80 N. 25)	4	200	4020100		27.757.792,29
52	06	574	FONDI STATALI PER IL MIGLIORAMENTO GENETICO DEL BESTIAME (D.L.VO N.143/97 - D.P.C.M. 11 MAGGIO 2001).	2	101	2010101		705.033,64
52	04	702	INDENNITA' PER L'ABBATTIMENTO DEGLI ANIMALI INFETTI DA AFTA EPIZOOTICA. QUOTA A DESTINAZIONE VINCOLATA DEL F.S.N. (L.2.6.88, N.218; ART. 3)	2	101	2010101		268.926,00
52	04	781	FONDO SANITARIO NAZIONALE 2003. QUOTA RIEQUILIBRIO TRA LE REGIONI	1	301	1030102	-62.495.096,61	
52	04	798	F.S.N. - PARTE CORRENTE. BORSE DI STUDIO PER LA FORMAZIONE SPECIFICA DI MEDICINA GENERALE - DIRETTIVA CEE 86/457 - DELIBERA CIPE N.61/2004 - CORSO D.M. 11/9/2003.	2	101	2010101		495.817,00
55	14	842	FONDI PER L' EROGAZIONE E LIQUIDAZIONE DELLE DICHIARAZIONI ANNUALI DEI REDDITI PRESENTATE DAI DIPENDENTI REGIONALI (ART.78, L.30.12.91, N.413 - DPR 4.9.92, N.395)	2	101	2010101	-74.906,91	
52	04	942	FONDI DEL MINISTERO DELLA SANITA' PER L'ATTUAZIONE DEL PROTOCOLLO TERAPEUTICO DIAGNOSTICO IN DAY SURGERY.	2	101	2010101	-8.280,96	

REGIONE CAMPANIA - BILANCIO GESTIONALE ANNI 2013-2014-2015 - ENTRATA - VARIAZIONI DI CASSA

DIP	DG	Cap	DENOMINAZIONE	TITOL O	TIPOLO GIA	CATEGORI A	VARIAZIONE CASSA	VARIAZIONE CASSA +
52	04	944	FONDI DEL MINISTERO DELLA SALUTE PER PROGRAMMI SPECIALI DI INTERESSE E RILIEVO INTERREGIONALE O NAZIONALE EX ART.12, COMMA 2, LETT.B, D.L.VO N.502 DEL 30/12/92	2	101	2010101	-	1.452.451,23
53	07	1045	CONTRIBUTO STATALE PER IL RIPIANO DEI DISAVANZI D'ESERCIZIO DELLE AZIENDE PUBBLICHE E PRIVATE DI T.P.L. PER L'ANNO 1997	2	101	2010101	-3.788.211,36	
53	09	1052	INTERVENTI RELATIVI A PERCORSI GIUBILARI E DI PELLEGRINAGGIO. GESTIONE E MONITORAGGIO DEI FLUSSI TURISTICI (ART. 3 LEGGE 7 AGOSTO 1997 N. 220).	2	101	2010101	-828.755,91	
53	07	1056	TRASPORTO PUBBLICO LOCALE. SERVIZI FERROVIARI DI INTERESSE REGIONALE IN CONCESSIONE ALLE F.S. SPA IVI COMPRESI QUELLI SOSTITUTIVI SU GOMMA (LEGGE 15/3/97 N. 59; ART. 9; D.LGVO 19/11/97 N. 422)	2	101	2010101	-48.227.066,71	
52	04	1068	QUOTA F.S.N. PER GLI OBIETTIVI PRIORITARI E DI RILIEVO NAZIONALE EX ART.1, COMMI 34 E 34/BIS, LEGGE 662/96.	2	101	2010101	-50.000.000,00	
53	09	1112	FONDO NAZIONALE PER IL SOSTEGNO ALL'ACCESSO ALLE ABITAZIONI IN LOCAZIONE. CONTRIBUTI INTEGRATIVI AI CANONI DI LOCAZIONE EX ART. 11 LEGGE 9/12/1998 N. 431. ANNO 2002.	2	101	2010101	-890.000,00	
52	06	1134	COFINANZIAMENTO DELLA CEE-FEOGA PER GLI INTERVENTI PREVISTI DAGLI ASSI PRIORITARI DEL POR CAMPANIA. ANNI 2000/2006	4	200	4020500	-2.078.443,88	
54	11	1144	AZIONI DI POLITICA ATTIVA PER IL LAVORO SOCIALMENTE UTILE (ART.45 LEGGE 17/5/1999 N.144 (CONVENZIONE MINISTERO DEL LAVORO- REGIONE CAMPANIA DEL 30/12/1999 E ART.9 CONVENZIONE DEL 24/10/2002).	2	101	2010101	-1.000.000,00	
51	02	1271	TRASFERIMENTI U.E. PER PROGRAMMI EUROPEI A GESTIONE DIRETTA, DI COOPERAZIONE TERRITORIALE, STRUMENTI FINANZIARI EUROPEI: ALTRI CONTRIBUTI AGLI INVESTIMENTI DALL'UNIONE EUROPEA	4	200	4020500	-1.727.346,10	
51	02	1330	RISORSE RESIDUE EX LEGGE N. 59/1997 PER CONFERIMENTO DI FUNZIONI E COMPITI AMMINISTRATIVI DALLO STATO ALLE REGIONI ED AGLI ENTI LOCALI (DECRETI DEL MINISTERO DELL'ECONOMIA E DELLE FINANZE N. 0084754/2009, N. 0122663/2009 E N. 0095500/2010).	2	101	2010101	-4.400.000,00	
53	07	1352	CONTRIBUTO DECENNALE DELLO STATO EX LEGGE 611/92 A TUTTO IL 2013 PER INVESTIMENTI NEL SETTORE DEI TRASPORTI PER L'ATTUAZIONE DELL'APQ DEL 17/12/2002 TRA IL MINISTERO DELLE INFRASTRUTTURE E DEI TRASPORTI E LA REGIONE CAMPANIA.	4	200	4020600	-3.182.146,02	
53	07	1354	CONTRIBUTO QUINDICENNALE DELLO STATO EX LEGGI 472/99, 488/99 E 211/92 RIFINANZIATA CON LA LEGGE 488/99 A TUTTO IL 2018 PER INVESTIMENTI NEL SETTORE DEI TRASPORTI PER L'ATTUAZIONE DELL'APQ DEL 17/12/2002 TRA IL MINISTERO DELLE INFRASTRUTTURE E DEI TRASPORTI E LA REGIONE CAMPANIA	4	200	4020600	-8.189.756,39	
52	04	1393	CONTRIBUTO STATALE CONTRATTO DIPENDENTI ISTITUTO ZOOPROFILATTICO SPERIMENTALE (ART.3, COMMA 52, LEGGE N.350/2003 - DELIBERA CIPE N.26 DEL 29/9/2004).	2	101	2010101		428.000,00
52	06	1470	COFINANZIAMENTO DELL'U.E. PER GLI INTERVENTI PREVISTI DAL P.O. NAZIONALE PESCA 2007/2013 - FONDO FEP.	4	200	4020500		7.561.918,00
52	06	1472	FONDI DELLO STATO PER GLI INTERVENTI PREVISTI DAL P.O. NAZIONALE PESCA 2007/2013 - COFINANZIATO DAL FEP.	4	200	4020100		6.049.534,40
51	01	1486	ASSEGNAZIONI DI FONDI DELLO STATO PER L' ATTUAZIONE DEL P.O. FSE 2007/2013.	4	200	4020100		5.856.000,00
51	01	1490	ASSEGNAZIONI DI FONDI DELLA U.E. PER L' ATTUAZIONE DEL P.O. FSE 2007/2013.	4	200	4020500		7.320.000,00
55	15	2000	PROVENTI DERIVANTI DALLA GESTIONE DEI BENI DEMANIALI E PATRIMONIALI DELLA REGIONE CAMPANIA	3	100	3010300	-1.003.657,10	
52	05	2004	SISTEMI ACQUEDOTTISTICI EX CASMEZ (LEGGE 183/76)	3	100	3010300		7.000.000,00
52	05	2012	IMPIANTI DI DEPURAZIONE REGIONALI.	3	100	3010300		7.800.000,00
55	15	2202	PROVENTI DERIVANTI DALLA GESTIONE PATRIMONIALE DEI BENI DEL SOPPRESSO PATRONATO REGINA MARGHERITA PRO-CIECHI - ISTITUTO PAOLO COLOSIMO DI NAPOLI (D.P.R. 24 LUGLIO 1977,N.616, LEGGE N.641/1978 E D.P.R. 31 MARZO 1979). (IN CALABRIA)	3	100	3010300		5.231,88
55	13	2404	PROVENTI E DIRITTI PER PRESTAZIONI RESE DA UFFICI E SERVIZI REGIONALI A RICHIESTA E NELL'INTERESSE DI PRIVATI E DI ENTI PUBBLICI E PRIVATI	3	100	3010200	-923,61	
52	05	2412	ONERI CONNESSI ALLE PROCEDURE DI VALUTAZIONE AMBIENTALE VAS (D.LGS. 152/2006 E DPGR 17/2009), VIA (D.LGS. 152/2006 E REG. REG. 2/2010), VI (DPR 357/1997 E REG. REG. 1/2010)	3	100	3010200	-218.999,25	
52	05	2415	GESTIONE DEL DEMANIO IDRICO - DERIVAZIONE DI ACQUA PUBBLICA - CANONI DI CONCESSIONE. (D. LGS. 112/98, ART. 89, COMMA 1, LETTERA I, E D. LGS. 96/99).	3	100	3010300		1.218.890,42
53	08	2420	CONTRIBUTO AMBIENTALE (ARTICOLO 19, L.R. N.1/2008).	3	100	3010300	-1.243.008,46	
55	13	2600	INTROITI DIVERSI, RIMBORSI E RECUPERI	3	500	3050200		342.455,32
52	04	2606	FONDO PER LA LOTTA ALLA DROGA RISORSE TRASFERITE DA ENTI E REGIONI CAPOFILA PER L'ATTUAZIONE DEI PROGETTI NAZIONALI FINANZIATI CON LA QUOTA DEL 25% DEL FONDO.	2	101	2010102	-22.795,00	
52	05	2617	DIRITTI AMMINISTRATIVI PER LE PROCEDURE DI NOTIFICA, SORVEGLIANZA E CONTROLLO DELLE SPEDIZIONI TRANSFRONTALIERE DEI RIFIUTI (REG. CEE N. 1013/2006; ART. 194 D.LGS. 152/2006 E SS.MM.II.; DECRETO MINISTERO AMBIENTE 3/9/98 N. 370)	3	100	3010200		102.860,19
52	04	2640	RECUPERO DI SOMME DI PARTE CORRENTE NON UTILIZZATE DALLE EX UU.SS.LL. PER ATTIVITA' DI ASSISTENZA SANITARIA ED OSPEDALIERA RIFERITE ALL'ESERCIZIO FINANZIARIO 1994 E PRECEDENTI	3	500	3050200		3.992.619,67
53	09	2680	ENTRATE PER RESTITUZIONE CONTRIBUTI EX LEGE 457/78 E 179/92 DA PARTE DEI BENEFICIARI.	3	500	3050200		744,60
53	07	2690	SOMME VERSATE DALLE AZIENDE DI T.P.L. A SEGUITO DI ALIENAZIONI DI AUTOBUS ACQUISTATI CON IL CONTRIBUTO DELLA REGIONE E CANONI CONCESSORI PER USUFRUTTO ONEROSO.	3	500	3050300		1.200,00
55	14	2696	RECUPERO SOMME ANTICIPATE DALLA REGIONE PER IL TRATTAMENTO ECONOMICO DEL PERSONALE EX FIME - EX ETI - C.F.S.	3	500	3050200		318.785,22
55	14	2715	REINTEGRO SU TRATTAMENTI ECONOMICI FISSI DEL PERSONALE	3	500	3050200		84.920,47
52	04	2798	INTROITI PER VERSAMENTI IN PAY BACK DELLE AZIENDE FARMACEUTICHE IN ATTUAZIONE DELL'ART. 1, COMMA 796, LETTERA G) DELLA LEGGE 296/2006	2	103	2010302	-20.737.235,00	
52	04	5004	QUOTA DEL 25% DEL MUTUO CON ONERI DI AMMORTAMENTO A CARICO DELLA REGIONE PER IL RIPIANO DELLA SPESA SANITARIA AUTORIZZATA PER L'ESERCIZIO FINANZIARIO 1990 (ART.3 D.L.15.9.1990, N.262 CONVERTITO CON MODIFICAZIONI IN LEGGE 19.11.1990, N.334)	6	300	6030100	-18.360.304,38	
55	15	7004	DEPOSITI CAUZIONALI.	9	200	9020400		4.189,46
55	13	7006	RITENUTE ERARIALI SU COMPETENZE ED ASSEGNI VARI CORRISPOSTI DALLA REGIONE AL PERSONALE DIPENDENTE E AD ESTRANEI	9	100	9010200		437.417,42
55	13	7010	ENTRATE PER SPESE NON ANDATE A BUON FINE	9	100	9019900		6.499,31
52	05	7030	RIMBORSO ANTICIPAZIONE ASTIR S.P.A.	9	100	9019900		2.093.873,74
53	08	7032	PROVENTI RIMBORSO SPESE PER PARCELLE COLLAUDATORI STATICI AI SENSI L.R. 9/83.	9	200	9020100		1.591,91

REGIONE CAMPANIA - BILANCIO GESTIONALE ANNI 2013-2014-2015 - ENTRATA - VARIAZIONI DI CASSA

DIP	DG	Cap	DENOMINAZIONE	TITOL O	TIPOLO GIA	CATEGORI A	VARIAZIONE CASSA -	VARIAZIONE CASSA +
55	13	7092	IRAP VERSATA DAGLI UFFICI PERIFERICI E DAI DELEGATI REGIONALI ALLA SPESA.	9	100	9019900		137.618,08
55	13	7110	REINTEGRO CONTO DI TESORERIA ACCESO ALLA GESTIONE ORDINARIA	9	100	9019900		61.628.000,00
							-341.038.043,41	341.038.043,41

REGIONE CAMPANIA - BILANCIO GESTIONALE ANNI 2013-2014-2015 - SPESA - VARIAZIONI DI CASSA

DIP	DG	Cap	Denominazione	MISSIONE	PROGRAMMA	TIT	VARIAZIONE CASSA -	VARIAZIONE CASSA +
	SG	8	AUTONOMIA CONTABILE DEL CONSIGLIO REGIONALE (ART. 4 L.R. 7/2002).	01	01	1		6.000.000,00
	SG	10	PROMOZIONE E ORGANIZZAZIONE DA PARTE DELLA PRESIDENZA DELLA REGIONE CAMPANIA, DELLE UNIVERSITÀ E DEGLI ENTI LOCALI DI MOSTRE, ESPOSIZIONI, RASSEGNE, FATTI ED EVENTI DI ALTO VALORE CULTURALE NAZIONALE ED INTERNAZIONALE NEI CAMPI DELL'ARTE, DELLA CULTURA, DELLA MUSICA, DELLA SCIENZA DELL'ATTIVITÀ DELL'INGEGNERIA UMANO.	05	02	1		50.000,00
	SG	12	SPESE DI RAPPRESENTANZA PER IL PRESIDENTE DELLA GIUNTA REGIONALE.	01	01	1	-11.583,99	
	UF	13	SPESE PER L'ELEZIONE DEGLI ORGANI ISTITUZIONALI EX LEGGE 22/2/1995, N.43 E L.R. 27/3/2009, N.4.	01	07	1		3.815.000,00
	SG	14	SPESA PER LA CONSULENZA IN MATERIE GIURIDICHE ED ECONOMICHE RESA DA ESPERTI AL PRESIDENTE DELLA GIUNTA REGIONALE E SPESE PER I CONSULENTI PREVISTI IN SENSO AL SEGRETARIATO DELLA GIUNTA REGIONALE (ART.25, L.R. 4.7.1991, N.11 E D.P.G.R. N.583 DEL 26/7/2002)	01	01	1		3.342,19
	SG	15	INDENNITÀ PER TRATTAMENTO DI MISSIONE DEGLI ASSESSORI REGIONALI NON CONSIGLIERI REGIONALI.	01	01	1		12.000,00
55	14	30	STIPENDI ED ALTRI ASSEGNI FISSI AL PERSONALE NON DIRIGENTE COMPRENSIVI DEGLI ONERI RIFLESSI.	01	10	1		8.924.498,36
55	14	42	ACCERTAMENTI SANITARI: PAGAMENTO PARCELLE VISITE MEDICO-FISCALI EX ART.5 DELLA LEGGE 300/70 E PAGAMENTO VISITE PER L'ACCERTAMENTO DELL'IDONEITÀ SUL LAVORO. DL.VO N°626/94 E 242/96 (SPESA OBBLIGATORIA).	01	10	1		96.089,62
55	14	48	FONDO PER LE ALTE PROFESSIONALITÀ.	01	10	1		1.200.000,00
55	14	50	PAGAMENTO PREMI ASSICURATIVI PER IL PERSONALE IN SERVIZIO PRESSO LA GIUNTA REGIONALE (ART.1 D.P.R. N. 1124/65 E SUCCESSIVE INTEGRAZIONI E MODIFICAZIONI).	01	10	1		80.000,00
55	14	56	COMPETENZE PERSONALE COMANDATO PRESSO IL COMMISSARIATO PER L'EMERGENZA BRUCELLOSIS (O.P.C.M. N. 3634 DEL 21/12/2007).	01	10	1		195.229,35
55	14	58	RIMBORSO AGLI ENTI DI PROVENIENZA DEGLI EMOLUMENTI E RELATIVI ONERI RIFLESSI CORRISPONDI AL PERSONALE COMANDATO PRESSO LA REGIONE CAMPANIA	01	10	1		919.256,47
55	14	60	SPESE, E RIMBORSI AI COMUNI DELLE COMPETENZE PER IL PERSONALE PROVENIENTE DALL'ENAOI, ONPI E ANMIL.(D.P.R. 24/07/77 N.616/L. 21/10/78 N.641, L.R. 23/05/86 N.14).	01	10	1		676.455,45
55	14	66	FONDO PER IL FINANZIAMENTO DELLA RETRIBUZIONE DI POSIZIONE E DI RISULTATO PER IL PERSONALE DI CATEGORIA D COMPRESI GLI ONERI RIFLESSI	01	10	1		4.661.623,30
55	14	70	FONDO PER LE POLITICHE DI SVILUPPO DELLE RISORSE UMANE E PER LA PRODUTTIVITÀ (ARTT. 14, 15, CCNL)	01	10	1		7.764.168,43
55	14	71	SERVIZIO SOSTITUTIVO DELLA MENSA AL PERSONALE DIPENDENTE (SPESA OBBLIGATORIA)	01	10	1		550.184,77
55	14	72	INDENNITÀ DI PREMIO AL PERSONALE DIPENDENTE (L.R. 15.3.1981 N. 15 E L.R. 12.6.1986, N. 15), ESECUZIONE PRONUNCE GIURISDIZIONALI IN MATERIA PREVIDENZIALE, NONCHÉ ONERI EVENTUALI RIVALSE INPDAP PER PRATICHE PREVIDENZIALI E PENSIONISTICHE, RIDETERMINAZIONI DI PENSIONI, TRATTAMENTI DI FINE SERVIZIO (EX ART. 18, L.R. N. 1 DEL 19/1/2007 - D.G.R. N. 1089 DEL 22/6/2007, ART. 57 L.R. 1/2008 E SUCCESSIVE NORAMTIVE ESODO INCENTIVATO DEL PERSONALE).	01	10	1	-1.240.591,29	
55	14	73	RIMBORSO SPESE DI MISSIONE DEL PERSONALE REGIONALE	01	10	1	-92.697,70	
53	08	77	PAGAMENTO DI COMPETENZE ACCESSORIE O INTEGRATIVE, INDENNITÀ DI MISSIONE E CONNESSI RIMBORSI SPESE PER PRESTAZIONI RESE DAI LAVORATORI SOCIALMENTE UTILI (L.S.U.), NELL'AMBITO DEL SISTEMA REGIONALE DI PROTEZIONE CIVILE.	11	01	1		23.988,61
55	14	79	SPESE PER IL COMPENSO COMMISSARI AD ACTA PER L'ESECUZIONE DI SENTENZE RELATIVE AI DIPENDENTI DI RUOLO DELLA G.R.	01	11	1	-11.335,00	
55	14	82	STIPENDI ED ALTRI ASSEGNI FISSI AL PERSONALE DELL'AREA DELLA DIRIGENZA ED ONERI RIFLESSI A CARICO DELL'AMMINISTRAZIONE	01	10	1		16.587.823,13
55	14	84	D.LVO 27/02/1998 N. 62 - DISCIPLINA DEL TRATTAMENTO ECONOMICO PER I DIPENDENTI DELLE PUBBLICHE AMMINISTRAZIONI IN SERVIZIO ALL'ESTERO, A NORMA DELL'ART. 1 COMMI DA 138 A 142 DELLA LEGGE 23/12/1996 N. 662	01	10	1	-21.394,56	
	AR	100	SPESE CONTENZIOSO AMMINISTRATIVO E TRIBUTARIO, IVI COMPRESI ONERI CONNESSI ALL'ATTIVITÀ LEGALE.	01	11	1	-347.788,27	
	AR	101	SPESE CONTENZIOSO CIVILE E PENALE, IVI COMPRESI GLI ONERI CONNESSI ALL'ATTIVITÀ LEGALE, GIUDIZI CIVILI, PENALI, AMMINISTRATIVI E TRIBUTARI PER LA REGIONE CAMPANIA E PER GLI ENTI EX ART.29 L.R. N. 1/2009.	01	11	1		1.648,04
55	14	108	FUNZIONAMENTO, COMPRESI GETTONI DI PRESENZA, AI DIPENDENTI PER COMITATI, COLLEGI, COMMISSIONI, COMPRESI QUELLE PER PUBBLICI CONCORSI.	01	10	1	-20.363,65	
55	13	114	RIMBORSO SPESE ANTICIPATE DAL TESORIERE REGIONALE PER BOLLI, SPESE POSTALI, COMMISSIONI BANCARIE E VALUTARIE.	01	03	1		20.000,00
55	15	116	SPESE POSTALI E DI SPEDIZIONE.	01	03	1		250.000,00
55	15	120	SPESA PER L'ACQUISTO E MANUTENZIONE DI ARREDI E COMPLEMENTI DI ARREDO.	01	03	2		3.738,50
55	15	122	ONERI PER LA MANUTENZIONE DEGLI IMPIANTI TECNOLOGICI DEGLI IMMOBILI DI PROPRIETÀ REGIONALE E DELLE SEDI DELLA REGIONE CAMPANIA.	01	06	1		231.880,11
55	15	130	ONERI PER LAVORI DI ADEGUAMENTO DEGLI IMPIANTI TECNOLOGICI DEI FABBRICATI DI PROPRIETÀ REGIONALE ALLA NORMATIVA VIGENTE (L. 818/84 E SUCCESSIVE MODIFICAZIONI E INTEGRAZIONI - L. 46/90).	01	06	2		57.936,90
55	00	132	FONDO A DISPOSIZIONE DEL DATORE DI LAVORO PER LA REALIZZAZIONE ED IL MANTENIMENTO IN EFFICIENZA DI IMPIANTI TECNOLOGICI FINALIZZATI A GARANTIRE LA TUTELA DELL'INCOLUMITÀ FISICA DEI LAVORATORI E LA SICUREZZA DEI LUOGHI DI LAVORO.	01	10	2		197.245,80
55	15	136	SPESE DI GESTIONE DEL PARCO AUTOMEZZI COMPRESI I MEZZI IMPEGNATI NELL'ATTIVITÀ DI PROTEZIONE CIVILE REGIONALE E DI ANTINCENDIO BOSCHIVO.	01	03	1		191.770,88
55	15	140	ONERI CONNESSI A FITTO LOCALI E LOCAZIONI FINANZIARIE PER SEDI ISTITUZIONALI.	01	05	1	-76.745,61	
55	15	142	SPESA PER LA CUSTODIA E LA VIGILANZA DEI LOCALI.	01	03	1		909.563,70
55	15	144	ONERI PER LA MANUTENZIONE ORDINARIA DEGLI IMMOBILI DI PROPRIETÀ REGIONALE E DELLE SEDI ISTITUZIONALI.	01	06	1		1.203.666,28
55	15	154	SPESE PER LA PULIZIA E LA DERATTIZZAZIONE DEI LOCALI.	01	03	1		57.188,71
53	08	160	PAGAMENTO DEBITI FUORI BILANCIO DI CUI ALL'ART. 47 DELLA L.R. N. 7/2002 DI COMPETENZA DELL'AGC 15.	08	01	1		44.582,57
	AR	168	PAGAMENTO IMPOSTA DI REGISTRO TITOLI ESECUTIVI.	01	11	1		203.506,54
55	15	188	SPESE PER IL FUNZIONAMENTO DI ORGANI COLLEGIALI, DI COMMISSIONI. PROGETTI FINALIZZATI AL MIGLIORAMENTO DELLE PROCEDURE, DELLE PRESTAZIONI E DELLE BANCHE DATI.	01	05	1		12.582,25
55	15	196	SPESE PER CANONI E TRAFFICO TELEFONIA FISSA, MOBILE, TRASMISSIONE DATI E MANUTENZIONE IMPIANTI TELEFONICI.	01	03	1		697.381,31
55	15	198	SPESE PER L'ACQUISTO DI HARDWARE, SOFTWARE, STRUMENTI DI PRECISIONE, APPARECCHIATURE VARIE E MANUTENZIONE ED ASSISTENZA.	01	03	2	-4.210,20	
55	15	200	SPESE PER L'ACQUISTO DI STAMPATI, MODULISTICA E MATERIALE DI CANCELLERIA, PER PUBBLICAZIONI E RIPRODUZIONI GRAFICHE, PER RILEGATURA E MATERIALE AUDIOVISIVO E PER ALTRE VARIE DI UFFICIO.	01	03	1		17.420,97
55	15	204	SPESE PER NOLEGGIO E MANUTENZIONE ATTREZZATURE TECNOLOGICHE ED ESECUZIONI DI LAVORI IN SERVICE.	01	03	1		73.692,39
55	15	206	SPESE PER ASSICURAZIONI DIVERSE.	01	05	1		21.500,00
55	15	210	ONERI PER LA GESTIONE ORDINARIA DEI BENI DEMANIALI E PATRIMONIALI DELLA REGIONE.	01	05	1		201.766,92
55	15	212	ONERI RELATIVI ALL'ESPLETAMENTO DELLE GARE D'APPALTO - SPESE DI PUBBLICITÀ	01	03	1		23.300,00
55	00	226	SPESE OCCORRENTI PER ASSICURARE LA SORVEGLIANZA SANITARIA E GLI ACCERTAMENTI SANITARI OBBLIGATORI PER I DIPENDENTI, AI SENSI DEL D.LGS. 81/08 E SS.MM.II.	01	10	1		179.427,02
54	10	252	PROMOZIONE DELLA RICERCA SCIENTIFICA IN CAMPANIA (L.R. N.5/2002).	04	04	2	-1.275.000,00	
54	10	255	FINANZIAMENTO DEL SISTEMA UNIVERSITARIO CAMPANO E DELLE AGEVOLAZIONI IN MATERIA DI RICERCA E SVILUPPO (L.R.13/04)	04	04	2	-8.500.000,00	

REGIONE CAMPANIA - BILANCIO GESTIONALE ANNI 2013-2014-2015 - SPESA - VARIAZIONI DI CASSA

DIP	DG	Cap	Denominazione	MISSIONE	PROGRAMMA	TIT	VARIAZIONE CASSA -	VARIAZIONE CASSA +
55	15	256	ORGANIZZAZIONE E GESTIONE DEL CENTRO ELABORAZIONE DATI. GESTIONE DEI SERVIZI DELLA RETE INTRANET/INTERNET. GESTIONE DELLE INFRASTRUTTURE TRASMISSIVE DI TRASPORTO (LAN, RUPA-CAMPANIA)	01	08	1		25.000,00
54	10	258	ANALISI, PROGETTAZIONE E GESTIONE DEI SISTEMI INFORMATIVI, IVI COMPRESSE LE ATTIVITA' EX ART.14 DEL CCDI CONNESSE.	01	08	1	-460.565,22	
	UF	300	REFERENDUM REGIONALI - SPESE ANTICIPATE DAI COMUNI	01	07	1		8.608,96
	UF	304	CONTRIBUTI ORDINARI A SOSTEGNO DELL'ESERCIZIO ASSOCIATO DI FUNZIONI E SERVIZI COMUNALI DA PARTE DI COMUNITA' MONTANE E UNIONI DI COMUNI DA DISTRIBUIRE AI SENSI DELLA DISCIPLINA REGIONALE PER L'EROGAZIONE DI CONTRIBUTI A FAVORE DELL'ASSOCIAZIONISMO COMUNALE.	01	09	1	-1.000,00	
	UF	306	FONDO DI PROSSIMITA' PER LE AZIONI DI SOLIDARIETA' A FAVORE DELLE VITTIME DELLA CRIMINALITA' - CONTRIBUTI AD ENTI LOCALI (L.R. N.11/2004).	03	02	1	-15.000,00	
	UF	308	SPESE PER LA SCUOLA REGIONALE DI POLIZIA LOCALE.	03	01	1	-333.340,45	
53	08	310	GETTONI DI PRESENZA, INDENNITA' DI MISSIONI E RIMBORSO SPESE PER SOGGETTI ESTERNI NOMINATI PER COMITATI, COLLEGI, COMMISSIONI E NONCHE' COMMISSIONI REGIONALI E PROVINCIALI PER LA DETERMINAZIONE DEI VALORI AGRICOLI MEDI DELLE INDENNITA' DI ESPROPRIO, COMPRESI ONERI PREGRESSI.	08	01	1		64.438,20
	UF	314	CONTRIBUTI E QUOTE ASSOCIATIVE ALLE ASSOCIAZIONI NAZIONALI ED INTERNAZIONALI DELLE AUTONOMIE LOCALI (ANCI - UPI - UNCEM- ACCE - LEGA NAZIONALE DELLE AUTONOMIE E POTERI LOCALI).	01	11	1		63.633,55
55	15	400	UTENZE VARIE.	01	03	1		801.511,81
55	15	402	SPESA ED ONERI ACCESSORI PER LA GESTIONE DEI BENI IMMOBILI DI PROPRIETA' REGIONALE E DELLE SEDI ISTITUZIONALI.	01	05	1		1.360,44
55	15	404	ONERI PER LA GESTIONE ORDINARIA DELL'EX ISTITUTO P. COLOSIMO E DEI PATRIMONI DEGLI ENTI SOPPRESSI DI CUI AI COMM. 4 E 5 DELL'ART. 117 DEL D.P.R. 24 LUGLIO 1977, N.616-UTENZE E CANONI	01	05	1		134.653,33
55	15	406	ONERI PER LA GESTIONE ORDINARIA DEL PATRIMONIO PROVENIENTE DAL SOPPRESSO PATRONATO REGINA MARGHERITA PRO-CIECHI ISTITUTO PAOLO COLOSIMO DI NAPOLI.	01	05	1		639.880,78
55	15	414	ONERI PER INTERESSI MATURATI SUI DEPOSITI CAUZIONALI RILASCIATI DAI CONDUTTORI DEL PATRIMONIO IMMOBILIARE DELLA REGIONE. RIPETIZIONE DELLA QUOTA A CARICO REGIONALE DI TASSE DI REGISTRAZIONE ANTICIPATE DA TERZI.	01	05	1		14.740,19
55	15	416	SPESA PER L'ALIENAZIONE IMMOBILI DEL PATRIMONIO DISPONIBILE E ONERI CONNESSI IVI COMPRESO PROGETTO FINALIZZATO E SPESA DERIVANTE DAL FUNZIONAMENTO DELLA COMMISSIONE.	01	05	1		13.301,30
52	05	440	RIMBORSI DI SOMME A QUALSIASI TITOLO INDEBITAMENTE INTROITATE DALLA REGIONE CAMPANIA RELATIVAMENTE A VOCI DI ENTRATA DI PERTINENZA DEI SETTORI DEL PROGRAMMA 2 DELLA MISSIONE 9	09	02	1		6.838,28
55	15	448	RIMBORSI DI SOMME A QUALSIASI TITOLO INDEBITAMENTE INTROITATE DALLA REGIONE CAMPANIA RELATIVAMENTE A VOCI DI ENTRATA DI PERTINENZA DEI SETTORI DELL'AGC 10	01	05	1	-348,49	
52	06	450	RIMBORSI DI SOMME A QUALSIASI TITOLO INDEBITAMENTE INTROITATE DALLA REGIONE CAMPANIA RELATIVAMENTE A VOCI DI ENTRATA DI PERTINENZA DEI SETTORI DELL'AGC 11	16	01	1		66,62
52	04	468	RIMBORSI DI SOMME A QUALSIASI TITOLO INDEBITAMENTE INTROITATE DALLA REGIONE CAMPANIA RELATIVAMENTE A VOCI DI ENTRATA DI PERTINENZA DEI SETTORI DELL'AGC 20	13	07	1		1.500,00
	UF	496	SPESE PER IL COMPENSO DEI COMMISSARI NOMINATI DAL TRIBUNALE PER LE ATTIVITA' CONNESSE ALL'ESTINZIONE DI FONDAZIONI O ASSOCIAZIONI ISCRITTE NELL'APPOSITO REGISTRO REGIONALE.	01	11	1		30.000,00
55	13	500	SPESE CONNESSE ALLA GESTIONE DEI TRIBUTI REGIONALI IVI COMPRESI ONERI DI CONVENZIONE (SPESE SERVIZI AMMINISTRATIVI - TRA CUI SPESE POSTALI, ALTRE SPESE PER SERVIZI AMM.VI)	01	04	1		5.697.565,61
55	15	502	IMPOSTE E TASSE COMPRESSE TASSE DI REGISTRAZIONE CONTRATTI DI FITTO E TASSE RIFIUTI SOLIDI URBANI - TARSU	01	05	1		553.465,20
55	13	504	RIMBORSI DI IMPOSTE E TASSE DI COMPETENZA DELLA REGIONE	01	04	1	-128.873,18	
	SG	508	PATROCINIO AD UNIVERSITA' ED ENTI LOCALI PER MANIFESTAZIONI ED INIZIATIVE VOLTE A PROMUOVERE E SVILUPPARE ATTIVITA' DI PARTICOLARE RILEVANZA NEL CAMPO ECONOMICO, SOCIALE, SCIENTIFICO, CULTURALE E SPORTIVO (DPGRC N. 215/2003).	01	01	1		869.000,00
51	02	511	ACQUISIZIONI DI PARTECIPAZIONI, AZIONI E CONFERIMENTI DI CAPITALI IN ALTRE IMPRESE.	01	03	3		22.000,00
	SG	513	ONERI PER IL FUNZIONAMENTO DEGLI UFFICI DI DIRETTA COLLABORAZIONE DEL PRESIDENTE DELLA GIUNTA REGIONALE (PAGAMENTO INDENNITA' DEL PERSONALE REGIONALE).	01	01	1		1.513.610,44
	UF	520	FONDI DELLO STATO PER L'ACCESSO A MEZZI DI INFORMAZIONE DURANTE LE CAMPAGNE ELETTORALI, REFERENDARIE E PER LA COMUNICAZIONE POLITICA (ART. 4, COMMA 5, LEGGE 28/2000).	01	07	1		8.509,16
51	02	523	TRASFERIMENTI CORRENTI A SOCIETA' CONTROLLATE.	01	03	1		250.970,50
55	13	528	ONERI CONVENZIONE CON L'AGENZIA DELLE ENTRATE IN APPLICAZIONE DEGLI ARTT. 24, C. 4, 26, E 50 DEL D. LGS 447/1997, E DELLA L.R. 3/ 2003.	01	04	1		766.903,44
	SG	533	SPESA PER LE ATTIVITA' DI SUPPORTO FORNITE DALL'IFEL - ISTITUTO PER LA FINANZA E L'ECONOMIA LOCALE.	01	11	1		18.617,07
55	13	536	SPESE PER ATTIVITA' CONNESSE ALLA GESTIONE FINANZIARIA E CONTABILE.	01	03	1		87.177,50
54	12	542	SPESE PER ATTIVITA' ED INIZIATIVE ISTITUZIONALI.	05	02	1		6.450.000,00
	SG	548	CONTRIBUTO A FAVORE DELLA FONDAZIONE "CIVES".	01	11	1		100.000,00
55	13	562	RIVERSAMENTO ALLO STATO DEL MAGGIOR GETTITO DELLA TASSA AUTOMOBILISTICA EX ART. 1, COMM. 235 E 322, LEGGE N. 296/2006	01	04	1		24.000.000,00
	SG	570	PAGAMENTO DEI DEBITI FUORI BILANCIO DI CUI ALL'ART. 47 DELLA L.R. N. 7/2002 DI COMPETENZA DELL'AGC 01	01	11	1		14.225,12
52	05	574	PAGAMENTO DEI DEBITI FUORI BILANCIO DI CUI ALL'ART. 47 DELLA L.R. N. 7/2002 DI COMPETENZA DELL'AGC 05	09	02	1		35.000.000,00
55	14	576	PAGAMENTO DEI DEBITI FUORI BILANCIO DI CUI ALL'ART. 47 DELLA L.R. N. 7/2002 DI COMPETENZA DELL'AGC 07	01	10	1	-562.933,63	
55	15	579	PAGAMENTO DEI DEBITI FUORI BILANCIO DI CUI ALL'ART. 47 DELLA L.R. N. 7/2002 DI COMPETENZA DELL'AGC 10.	01	05	1	-984.744,72	
52	06	580	PAGAMENTO DEI DEBITI FUORI BILANCIO DI CUI ALL'ART. 47 DELLA L.R. N. 7/2002 DI COMPETENZA DELL'AGC 11	16	01	1		10.332,53
51	02	581	PAGAMENTO DEI DEBITI FUORI BILANCIO DI CUI ALL'ART. 47 DELLA L.R. N. 7/2002 DI COMPETENZA DELL'AGC 12	14	01	1		10.334,74
53	07	583	PAGAMENTO DEI DEBITI FUORI BILANCIO DI CUI ALL'ART. 47 DELLA L.R. N. 7/2002 DI COMPETENZA DELL'AGC 14	10	02	1		3.400,00
54	12	587	PAGAMENTO DEI DEBITI FUORI BILANCIO DI CUI ALL'ART. 47 DELLA L.R. N. 7/2002 DI COMPETENZA DELL'AGC 18	12	07	1		41.480,95
52	04	588	PAGAMENTO DEI DEBITI FUORI BILANCIO DI CUI ALL'ART. 47 DELLA L.R. N. 7/2002 DI COMPETENZA DELL'AGC 19	13	07	1		1.102,00
52	04	590	PAGAMENTO DEI DEBITI FUORI BILANCIO EREDITATI DALLE DISCIOLTE UU.SS.LL.	13	07	1		3.363,44
53	08	606	CONTRIBUTI TRENTENNALI IN ANNUALITA' IN SEMESTRALITA' O IN RATE COSTANTI AI PROPRIETARI CHE PROVVEDONO ALLA RICOSTRUZIONE ED ALLA RIPARAZIONE DEI LORO FABBRICATI DISTRUTTI O DANNEGGIATI DALLA GUERRA PER DESTINARLI ALLE PERSONE RIMASTE SENZA TETTO NONCHE' CONTRIBUTI AI PRIVATI STESSI SULLE ANNUALITA' DEGLI AMMORTAMENTI SUI MUTUI CONTRATTI	08	02	2		39.350,92
52	05	630	CONTRIBUTI SUI MUTUI CONTRATTI DA ENTI LOCALI PER LA REALIZZAZIONE DI OPERE PUBBLICHE.	18	01	2		2.237.843,33
52	06	632	CONTRIBUTI SUI MUTUI CONTRATTI DA ENTI LOCALI PER LA REALIZZAZIONE DI OPERE PUBBLICHE.	18	01	2	-65.001,85	
53	08	638	CONTRIBUTI SUI MUTUI CONTRATTI DA ENTI LOCALI PER LA REALIZZAZIONE DI OPERE PUBBLICHE.	18	01	2		3.393.870,33
54	12	642	CONTRIBUTI SUI MUTUI CONTRATTI DA ENTI LOCALI PER LA REALIZZAZIONE DI OPERE PUBBLICHE.	18	01	2	-5.914.314,66	
53	08	690	CONTRIBUTO IN FAVORE DELLA CHIESA S.MARIA DEGLI ANGELI ALLE CROCI	05	01	1		10.000,00
53	08	692	CONTRIBUTO IN FAVORE DELLA PARROCCHIA IMMACOLATA DI SAVIANO PER LAVORI DI SISTEMAZIONE E MANUTENZIONE	05	01	1		30.000,00
53	08	694	CONTRIBUTO IN FAVORE DEL CONVENTO FRATI MINORI DI SAN GENNARO VESUVIANO PER LAVORI DI MANUTENZIONE	05	01	1		30.000,00
53	08	696	CONTRIBUTO IN FAVORE DELLA CHIESA DEL CARMINE DI TORRE ANNUNZIATA PER LAVORI DI MANUTENZIONE	05	01	1		20.000,00

REGIONE CAMPANIA - BILANCIO GESTIONALE ANNI 2013-2014-2015 - SPESA - VARIAZIONI DI CASSA

DIP	DG	Cap	Denominazione	MISSIONE	PROGRAMMA	TIT	VARIAZIONE CASSA -	VARIAZIONE CASSA +
53	08	698	CONTRIBUTO IN FAVORE DELLA SANTISSIMA TRINITÀ DI TORRE ANNUNZIATA PER LAVORI DI MANUTENZIONE	05	01	1		20.000,00
53	08	700	CONTRIBUTO IN FAVORE DELLA CHIESA SANTA EUFEMIA DI CARDITO PER LAVORI DI MANUTENZIONE	05	01	1		10.000,00
53	08	702	CONTRIBUTO IN FAVORE DELLA PARROCCHIA SANTA VENERANDA FRAZIONE ANGELLARA VALLO DELLA LUCANIA (SA) PER LAVORI DI MANUTENZIONE STRAORDINARIA	05	01	1		10.000,00
53	08	704	CONTRIBUTO IN FAVORE DELLA PARROCCHIA SAN MARTINO FRAZIONE MASSASCUSA CERASO (SA) PER LAVORI DI MANUTENZIONE STRAORDINARIA	05	01	1		10.000,00
53	08	706	CONTRIBUTO IN FAVORE DELLA PARROCCHIA DI GALLUCCIO PER INTERVENTI DI RIFACIMENTO E RESTAURO	05	01	2		30.000,00
53	08	708	CONTRIBUTO IN FAVORE DELLA CHIESA DI GESÙ CRISTO LAVORATORE IN CASAVATORE PER LA RISTRUTTURAZIONE DELLA CASA PARROCCHIALE	05	01	2		40.000,00
53	08	710	CONTRIBUTO IN FAVORE DELLA CHIESA SAN GIOVANNI BATTISTA IN CASAVATORE PER LA RISTRUTTURAZIONE DELLA CASA PARROCCHIALE	05	01	2		40.000,00
53	08	712	CONTRIBUTO IN FAVORE DELLA CHIESA MADONNA DELLE GRAZIE DI SAN SALVATORE IN VICO EQUENSE PER LAVORI DI RISTRUTTURAZIONE	05	01	2		50.000,00
53	08	714	CONTRIBUTO ALLA CHIESA MARIA SANTISSIMA DEL ROSARIO IN CEPPALONI -FRAZIONE BELTIGLIO- PER LAVORI DI RISTRUTTURAZIONE	05	01	2		20.000,00
53	08	716	CONTRIBUTO IN FAVORE DELLA PARROCCHIA DI SAN CIRO S. MARIA ALLA NATIVITÀ IN PORTICI PER LAVORI DI RISTRUTTURAZIONE E RESTAURO	05	01	2		200.000,00
53	08	718	CONTRIBUTO IN FAVORE DELLA CHIESA SAN MICHELE ARCANGELO DI SAVIANO PER LA SISTEMAZIONE DEL CAMPETTO PARROCCHIALE E PER LAVORI DI RISTRUTTURAZIONE DELLA CHIESA	05	01	2		60.000,00
53	08	722	CONTRIBUTO IN FAVORE DELLA PARROCCHIA SAN NICOLA FRAZIONE MONTE CICERALE - CICERALE (SA) PER LAVORI DI MANUTENZIONE STRAORDINARIA	05	01	1		15.000,00
53	08	724	CONTRIBUTO IN FAVORE DELLA PARROCCHIA S. MARIA DELLE GRAZIE CAPPELLA DI SAN NICOLA - VALLO DELLA LUCANIA (SA) PER LAVORI DI MANUTENZIONE STRAORDINARIA	05	01	1		15.000,00
53	08	726	CONTRIBUTO IN FAVORE DELLA PARROCCHIA S. ALFONSO M. DE LIGUORI - S. FELICE A CANCELLO (CE) PER LAVORI DI MANUTENZIONE STRAORDINARIA	05	01	1		30.000,00
53	08	728	CONTRIBUTO IN FAVORE DELLA CHIESA S. NICOLA E ANTONINO - GESUALDO (AV) PER LAVORI DI MANUTENZIONE STRAORDINARIA	05	01	1		55.000,00
53	08	730	CONTRIBUTO IN FAVORE DELLA CHIESA S. MARIA DEL POZZO - SOMMA VESUVIANA (NA) PER LAVORI DI RECUPERO COMPLESSO MONUMENTALE	05	01	1		25.000,00
53	08	732	CONTRIBUTO IN FAVORE DELLA PARROCCHIA S. LUDOVICO D'ANGIÒ - MARANO (NA) PER LAVORI DI MANUTENZIONE STRAORDINARIA	05	01	1		20.000,00
53	08	734	CONTRIBUTO IN FAVORE DELLA CHIESA S. MARIA DELLE GRAZIE - GROTTOLELLA (AV) PER LAVORI DI MANUTENZIONE STRAORDINARIA	05	01	1		35.000,00
53	08	736	CONTRIBUTO IN FAVORE DELLA CHIESA DI S. EUFEMIA - CARINARO (CE) PER PROGETTO DI RESTAURO CON ADEGUAMENTO FUNZIONALE DELLA CASA CANONICA E DEL SAGRATO DELLA PARROCCHIA DI S. EUFEMIA	05	01	1		70.000,00
53	08	738	CONTRIBUTO IN FAVORE DELLA PARROCCHIA S. SISTO II - CARINOLA (CE) PER LA RISTRUTTURAZIONE ED IL RESTAURO DEGLI AFFRESCI MURARI E DEL DIPINTO SU TAVOLA DELLA MADONNA DEL ROSARIO XVI SEC.	05	01	1		65.000,00
53	08	740	CONTRIBUTO IN FAVORE DELLA CHIESA DI S. MARCO EVANGELISTA VIA CAMPOSCINO - GIUGLIANO (NA) PER LAVORI DI MANUTENZIONE STRAORDINARIA	05	01	1		35.000,00
53	08	742	CONTRIBUTO IN FAVORE DELLA CHIESA DI S. PIO X VIA LIMITONE - GIUGLIANO (NA) PER LAVORI DI MANUTENZIONE STRAORDINARIA	05	01	1		35.000,00
53	08	744	CONTRIBUTO IN FAVORE DELLA CATTEDRALE SAN MICHELE ARCANGELO IN PIAZZA DUOMO - CASERTA	05	01	1		10.000,00
53	08	745	CONTRIBUTO IN FAVORE DELLA CHIESA DIVIN MAESTRO IN QUARTO PER RESTAURO ARCHITETTONICO	05	01	2		100.000,00
53	08	746	CONTRIBUTO IN FAVORE DELLA PARROCCHIA SANTA MARIA DEGLI ANGELI IN PIAZZA PARROCCHIA - SAN NICOLA LA STRADA (CE)	05	01	1		10.000,00
53	08	747	CONTRIBUTO IN FAVORE DELLA CHIESA SANTA MARIA DEL CARMINE IN MONTEFREDANE (AV) PER RESTAURO ARCHITETTONICO	05	01	1		85.000,00
53	08	748	CONTRIBUTO IN FAVORE DELLA PARROCCHIA SANTA MARIA DELLA PIETÀ IN LARGO ROTONDA - SAN NICOLA LA STRADA (CE)	05	01	1		10.000,00
53	08	749	CONTRIBUTO IN FAVORE DELLA CHIESA S. GIUSEPPE E MADONNA DI LOURDES IN P.ZZA CAPRI, 1 - NAPOLI	05	01	1		45.000,00
53	08	752	CONTRIBUTO IN FAVORE DELLA PARROCCHIA SAN NICOLA IN LARGO CAPPELLI - AULETTA (SA)	05	01	1		20.000,00
53	08	753	CONTRIBUTO IN FAVORE DELLA CHIESA S. MARIA DELLA LIBERA IN CORSO GARIBALDI, 294 - PORTICI (NA)	05	01	1		50.000,00
53	08	754	CONTRIBUTO IN FAVORE DELLA PARROCCHIA MARIA SS. DEL CARMINE IN VIA CLARIZIA, 9 - BATTIPAGLIA (SA)	05	01	1		10.000,00
53	08	755	CONTRIBUTO IN FAVORE DELLA CHIESA S. ROCCO IN VIA S. ROCCO - NAPOLI	05	01	1		50.000,00
53	08	757	CONTRIBUTO IN FAVORE DELLA PARROCCHIA S. GIOVANNI BATTISTA IN VIA CHIESA, 6 - NAPOLI	05	01	1		20.000,00
53	08	758	CONTRIBUTO IN FAVORE DELLA PARROCCHIA SAN MICHELE ARCANGELO IN PIAZZA CLEMENTE, 4 - PADULA (SA)	05	01	1		10.000,00
53	08	759	CONTRIBUTO IN FAVORE DELLA PARROCCHIA SANTISSIMA ANNUNZIATA IN VIA ANNUNZIATA, 22 - MARANO DI NAPOLI (NA)	05	01	1		20.000,00
53	08	760	CONTRIBUTO IN FAVORE DELLA PARROCCHIA SAN GIOVANNI EVANGELISTA IN VIA NAPOLI - SASSANO (SA)	05	01	1		10.000,00
53	08	761	CONTRIBUTO IN FAVORE DELLA PARROCCHIA S. FRANCESCO IN VIA S. FRANCESCO D'ASSISI - VILLARICCA (NA)	05	01	1		20.000,00
53	08	762	CONTRIBUTO IN FAVORE DELLA PARROCCHIA SAN MATTEO APOSTOLO IN PIAZZA PAOLO CAPASSO - AGEROLA (NA)	05	01	1		20.000,00
53	08	763	CONTRIBUTO IN FAVORE DELLA PARROCCHIA BEATO VINCENZO ROMANO IN VIA LAVINAI - MELITO (NA)	05	01	1		20.000,00
53	08	764	CONTRIBUTO IN FAVORE DELLA BASILICA PONTIFICIA MARIA SS. DELLA NEVE IN PIAZZA GIOVANNI XXIII - TORRE ANNUNZIATA (NA)	05	01	1		20.000,00
53	08	765	CONTRIBUTO IN FAVORE DELLA CARITAS DIOCESANA IN PIAZZA ORSINI - BENEVENTO	05	01	1		50.000,00
53	08	766	CONTRIBUTO IN FAVORE DELLA PARROCCHIA SANTA MARIA DEL SOCCORSO IN LARGO SOCCORSO - NAPOLI	05	01	1		10.000,00
53	08	767	CONTRIBUTO IN FAVORE DELLA PARROCCHIA SAN MASSIMO VESCOVO IN VIA CHIESA, - ORTA DI ATELLA (CE)	05	01	1		30.000,00
53	08	768	CONTRIBUTO IN FAVORE DELLA PARROCCHIA SANTA MARIA ASSUNTA IN PIAZZA DELLA VITTORIA - LIONI (AV)	05	01	1		15.000,00
53	08	769	CONTRIBUTO IN FAVORE DEL CONVENTO DELLE SUORE ANGELICHE IN TERRA MURATA VIA ANNUNZIATA, 17 - ARIENZO (CE)	05	01	1		100.000,00
53	08	770	CONTRIBUTO IN FAVORE DELLA PARROCCHIA SANTA MARIA DI MONTEVERGINE - RIONE MAZZINI - AVELLINO	05	01	1		25.000,00
53	08	771	CONTRIBUTO IN FAVORE DELLA PARROCCHIA SAN SOSSIO IN PIAZZA UMBERTO I - FRATTAMAGGIORE (NA)	05	01	1		160.000,00
53	08	772	CONTRIBUTO IN FAVORE DEL SANTUARIO S. FRANCESCO A FOLLONI IN VIA S. FRANCESCO - MONTELLA (AV)	05	01	1		20.000,00
53	08	773	CONTRIBUTO IN FAVORE DELLA CHIESA SANT'ANNA IN VIA SANT'ANNA - GIUGLIANO IN CAMPANIA (NA)	05	01	1		20.000,00
53	08	774	CONTRIBUTO IN FAVORE DELLA CHIESA S. MARIA DELLA SANITÀ BASILICA S. VINCENZO IN PIAZZA SANITÀ, 14 - NAPOLI	05	01	1		40.000,00
53	08	775	CONTRIBUTO IN FAVORE DELLA PARROCCHIA SAN PANTALEONE MARTIRE IN VIA S. PANTALEONE - VALLO DELLA LUCANIA	05	01	1		10.000,00
53	08	776	CONTRIBUTO IN FAVORE DELLA PARROCCHIA S. GREGORIO MAGNO IN VIA LUTRARIO ALBERTO, 56 - CRISPANO (NA)	05	01	1		25.000,00

REGIONE CAMPANIA - BILANCIO GESTIONALE ANNI 2013-2014-2015 - SPESA - VARIAZIONI DI CASSA

DIP	DG	Cap	Denominazione	MISSIONE	PROGRAMMA	TIT	VARIAZIONE CASSA -	VARIAZIONE CASSA +
53	08	777	CONTRIBUTO IN FAVORE DELLA PARROCCHIA NATIVITÀ BEATA MARIA VERGINE - ROCCADASPIDE	05	01	1		10.000,00
53	08	778	CONTRIBUTO IN FAVORE DELLA PARROCCHIA S. FILIPPO NERI IN VIA TRIPOLI, 21 - FRATTAMAGGIORE (NA)	05	01	1		50.000,00
53	08	779	CONTRIBUTO IN FAVORE DELLA PARROCCHIA SANTA TERESA DEL BAMBINO GESÙ IN VIA CONVENTO - CUCCARO VETERE	05	01	1		10.000,00
53	08	780	CONTRIBUTO IN FAVORE DELLA PARROCCHIA S. GIACOMO APOSTOLO CHIESA SS. DELLE GRAZIE IN PIAZZA UMBERTO I - CALVIZZANO (NA)	05	01	1		25.000,00
53	08	781	CONTRIBUTO IN FAVORE DELLA PARROCCHIA SANT'EGIDIO IN VIA S. EGIDIO, 25 - ALTAVILLA SILENTINA	05	01	1		10.000,00
53	08	782	CONTRIBUTO IN FAVORE DELLA CHIESA DELL'ANNUNZIATA IN PIAZZA ANNUNZIATA - GIUGLIANO (NA)	05	01	1		130.000,00
53	08	783	CONTRIBUTO IN FAVORE DELLA PARROCCHIA SANT'ALFONSO IN VIA NAZIONALE 263 - PADULA (SA)	05	01	1		10.000,00
53	08	784	CONTRIBUTO IN FAVORE DELLA PARROCCHIA MARIA SS. DELL'ARCO IN PIAZZA GIOVANNI XXIII - VILLARICCA (NA)	05	01	1		70.000,00
53	08	785	CONTRIBUTO IN FAVORE DELLA PARROCCHIA SANTA MARIA ASSUNTA IN VIA PISACANE - TORTORELLA (SA)	05	01	1		10.000,00
53	08	786	CONTRIBUTO IN FAVORE DELLA PARROCCHIA SAN SEBASTIANO MARTIRE IN VIA DE RUGGIERO - BRUSCIANO (NA)	05	01	1		25.000,00
53	08	787	CONTRIBUTO IN FAVORE DELLA PARROCCHIA S. NICOLA DI BARI IN VIA VELINA - CERASO (SA)	05	01	1		10.000,00
53	08	788	CONTRIBUTO IN FAVORE DELLA PARROCCHIA SS. ANNUNZIATA IN VIA PECCHIA, 7 - ARZANO (NA)	05	01	1		100.000,00
53	08	789	CONTRIBUTO IN FAVORE DELLA CHIESA MADRE S. ELENA IN VIA S. ELENA - LAURINO (SA)	05	01	1		45.000,00
53	08	790	CONTRIBUTO IN FAVORE DELLA PARROCCHIA S. SIMONE PROFETA IN PIAZZA UMBERTO I - FRATTAMINORE (NA)	05	01	1		25.000,00
53	08	791	CONTRIBUTO IN FAVORE DELLA CHIESA DEL SANTISSIMO ROSARIO E SAN VINCENZO FERRERI IN VIA G. MATTEOTTI, 2 - POZZUOLI (NA)	05	01	1		25.000,00
53	08	792	CONTRIBUTO IN FAVORE DELLA PARROCCHIA MARIA ASSUNTA IN CIELO IN PIAZZA UMBERTO I - CASANDRINO (NA)	05	01	1		25.000,00
53	08	793	CONTRIBUTO IN FAVORE DELLA CHIESA DEL SACRO CUORE AI GEROLOMINI IN VIA GIUSEPPE CHIARO, 6 - POZZUOLI (NA)	05	01	1		25.000,00
53	08	794	CONTRIBUTO IN FAVORE DELLA PARROCCHIA S. M. ASSUNTA IN CATTEDRALE DEL SANTUARIO DI SAN GIOVANNI GIUSEPPE DELLA CROCE IN VIA LUIGI MAZZELLA - ISCHIA PONTE	05	01	1		25.000,00
53	08	795	CONTRIBUTO IN FAVORE DELLA PARROCCHIA S. ANTONIO IN PIAZZA RISCATTO - FRATTAMAGGIORE (NA)	05	01	1		25.000,00
53	08	796	CONTRIBUTO IN FAVORE DELLA PARROCCHIA S. CIRO IN VIA DELLE TERME - ISCHIA PONTE	05	01	1		25.000,00
53	08	797	CONTRIBUTO IN FAVORE DELLA CHIESA SS. COSMA E DAMIANO IN P.ZZA NOLANA 18 - NAPOLI	05	01	1		45.000,00
53	09	813	SPESE DI FUNZIONAMENTO COMITATI TECNICI DI AUDITING TERRITORIALE	08	01	1	-37.700,00	
53	09	814	SPESE DI FUNZIONAMENTO DEL COMITATO TECNICO MONITORAGGIO ANTIABUSIVISMO.	08	01	1	-32.300,00	
53	08	828	CONTRIBUTO IN FAVORE DELLA PARROCCHIA SS ANNUNZIATA - GRAZZANISE (CE) - PER LA REALIZZAZIONE DELL'AUDITORIUM PARROCCHIALE ED ANNESSE AREE SPORTIVE.	05	01	2		45.000,00
53	08	830	CONTRIBUTO IN FAVORE DELLA DIOCESI DI SESSA AURUNCA PER LAVORI DI CONSOLIDAMENTO STATICO E RESTAURO DELLA CHIESA DI SAN LEO SITA IN SESSA AURUNCA.	05	01	2		90.000,00
53	08	832	CONTRIBUTO ALLA CHIESA DI SAN RENATO - FRAZIONE MOIANO - VICO EQUENSE PER LAVORI DI SISTEMAZIONE DEL SAGRATO.	05	01	2		40.000,00
54	12	834	CONTRIBUTO IN FAVORE DELLA CURIA VESCOVILE DI AVELLINO PER LA REALIZZAZIONE DEL PROGETTO CARITAS.	12	04	1		70.000,00
53	08	836	CONTRIBUTO IN FAVORE DELLA PARROCCHIA SAN GENNARO ALLA SOLFATARA DI POZZUOLI PER LAVORI DI RISTRUTTURAZIONE DELLE FACCIATE INTERNE ED ESTERNE DELLA PARROCCHIA.	05	01	1		24.000,00
53	08	838	CONTRIBUTO IN FAVORE DELLA PARROCCHIA SAN MICHELE ARCANGELO E SAN NICOLA DI BARI SITA NEL COMUNE DI SAN PIETRO INFINE (CE) PER LAVORI DI RISTRUTTURAZIONE DELL'EDIFICIO DI CULTO.	05	01	1		25.000,00
53	08	840	CONTRIBUTO IN FAVORE DELLA CHIESA DI SAN TAMMARO SITA NEL COMUNE DI SAN TAMMARO (CE) PER LAVORI DI SISTEMAZIONE DELL'EDIFICIO DI CULTO.	05	01	1		25.000,00
53	08	842	CONTRIBUTO IN FAVORE DELLA PARROCCHIA SAN NICOLA DI BARI LOCALITÀ PREGIATO - CAVA DEI TIRRENI (SA) PER LAVORI DI RESTAURO DELL'ORGANO A CANNE.	05	01	1		20.000,00
53	08	846	CONTRIBUTO IN FAVORE DELLA PARROCCHIA DI SANTA LUCIA V.M. SITA NEL COMUNE DI CAVA DEI TIRRENI (SA) PER LAVORI DI RISTRUTTURAZIONE DEL MUSEO E DELLA SCUOLA MATERNA PARROCCHIALE.	05	01	1		38.000,00
53	08	848	CONTRIBUTO IN FAVORE DELLA CONGREGA DI SANT'ANNA E DI SAN ROCCO - LACCO AMENO (NA) - PER LAVORI DI MANUTENZIONE.	05	01	1		20.000,00
53	08	850	CONTRIBUTO IN FAVORE DELLA CHIESA DELLA MADONNA DEL SOCCORSO DI FORIO D'ISCHIA PER LAVORI DI MANUTENZIONE.	05	01	1		20.000,00
53	09	858	SPESE PER LA REALIZZAZIONE E LA GESTIONE DEL SISTEMA INFORMATIVO TERRITORIALE (ART.17, L.R. N.16 DEL 22/12/2004).	08	01	1		90,00
53	09	860	SPESE PER INCENTIVI E/O COMPENSI AI CONSULENTI ESTERNI ED AI DIPENDENTI REGIONALI IMPEGNATI NELLA REDAZIONE DEI PIANI PAESISTICI E/O PUT REGIONALE E/O PIANO TERRITORIALE REGIONALE E/O PIANI E PROGRAMMI PER LA SALVAGUARDIA E VALORIZZAZIONE DEI BENI PAESISTICI E AMBIENTALI NONCHÉ PER LE RELATIVE SPESE DI REDAZIONE, PUBBLICAZIONE E DIFFUSIONE.	09	02	1	-232.976,49	
53	08	872	CONTRIBUTO IN FAVORE DELLA CHIESA SANTA MARIA DELLE GRAZIE SITA NEL COMUNE DI POZZUOLI PER LAVORI DI RISTRUTTURAZIONE DELLA CASA CANONICA.	05	01	1		40.000,00
53	08	874	CONTRIBUTO IN FAVORE DELLA CHIESA DI SAN MASSIMO PIAZZA SITA NEL COMUNE DI POZZUOLI PER LAVORI DI RISTRUTTURAZIONE DELLA MENSA DEI POVERI.	05	01	1		35.000,00
53	08	876	CONTRIBUTO IN FAVORE DELLA CHIESA DI SANTA MARIA DELLE GRAZIE SITA NEL COMUNE DI FRATTAMAGGIORE PER LAVORI DI MANUTENZIONE.	05	01	1		89.000,00
53	08	878	CONTRIBUTO IN FAVORE DELLA CHIESA GESU' REDENTORE SITA NEL COMUNE DI SANT'ANTONIO ABATE PER LAVORI DI MANUTENZIONE.	05	01	1		5.000,00
53	08	884	CONTRIBUTO IN FAVORE DELLA CHIESA SANTO STRATO SITA NEL COMUNE DI NAPOLI PER LAVORI DI RIPRISTINO DEI LOCALI ADIBITI AD ORATORIO.	05	01	1		10.000,00
53	08	886	CONTRIBUTO IN FAVORE DELLA CHIESA DI SANTA MARIA DELLE GRAZIE SITA NEL COMUNE DI MELITO DI NAPOLI PER LAVORI DI MANUTENZIONE.	05	01	1		20.000,00
53	08	888	CONTRIBUTO IN FAVORE DELLA CHIESA DELLA VERGINE DI LOURDES SITA IN PONTICELLI - NAPOLI PER LAVORI DI MANUTENZIONE.	05	01	1		20.000,00
53	08	890	CONTRIBUTO IN FAVORE DEL SANTUARIO MARIA SS. DELLA LIBERA SITA IN CARANO DI SESSA AURUNCA (CE) PER LAVORI.	05	01	2		30.000,00
53	08	892	CONTRIBUTO IN FAVORE DELLA CHIESA SANTA MARIA ASSUNTA DI BELLAVISTA SITA NEL COMUNE DI NAPOLI PER LAVORI DI RIFACIMENTO DELLA FACCIATA.	05	01	2		90.000,00
	UF	898	CONTRIBUTO IN FAVORE DELL'ANCI CAMPANIA PER SERVIZI DI ASSISTENZA AI COMUNI DELLA CAMPANIA.	01	09	1		30.000,00
53	08	900	CONTRIBUTO IN FAVORE DELLA PARROCCHIA S. MARCO E S. VITO SITA NEL COMUNE DI CELLOLE (CE) PER LAVORI DI RISTRUTTURAZIONE DEL CAMPANILE.	05	01	1		16.000,00
53	08	902	CONTRIBUTO IN FAVORE DELLA CHIESA SANTA BARBARA - LOCALITÀ CESE - COMUNE DI LIBERI (CE) PER LAVORI DI MANUTENZIONE.	05	01	1		20.000,00
53	08	904	CONTRIBUTO IN FAVORE DELLA CHIESA SANTI GIOVANNI E PAOLO SITA NEL COMUNE DI CAIAZZO (CE) PER LAVORI DI MANUTENZIONE.	05	01	1		20.000,00
53	08	906	CONTRIBUTO IN FAVORE DELLA CHIESA SAN CASTO SITA NEL COMUNE DI CALVI RISORTA (CE) PER LAVORI DI MANUTENZIONE.	05	01	1		20.000,00
53	08	908	CONTRIBUTO IN FAVORE DELLA PARROCCHIA SALESIANA SACRI CUORI DI GESU' E MARIA SITA NEL COMUNE DI PORTICI PER LAVORI DI TRASFORMAZIONE DEL CAMPO DI CALCIO DA TERRA BATTUTA IN ERBA SINTETICA IN ATTUAZIONE DEL PROGETTO "CENTRO DI TUTELA DELL'ETÀ ADOLESCENZIALE".	05	01	2		50.000,00
	SG	950	REISCRIZIONE PER PAGAMENTO SOMME COLPITE DA PERENZIONE AMMINISTRATIVA AI SENSI DELL'ART.42 LEGGE REGIONALE 7/2002.PARTE CORRENTE	01	11	1	-96.635,90	

REGIONE CAMPANIA - BILANCIO GESTIONALE ANNI 2013-2014-2015 - SPESA - VARIAZIONI DI CASSA

DIP	DG	Cap	Denominazione	MISSIONE	PROGRAMMA	TIT	VARIAZIONE CASSA	VARIAZIONE CASSA
	AR	954	REISCRIZIONE PER PAGAMENTO SOMME COLPITE DA PERENZIONE AMMINISTRATIVA AI SENSI DELL'ART.42 LEGGE REGIONALE 7/2002.PARTE CORRENTE	01	11	1	-50.006,55	-
52	05	956	REISCRIZIONE PER PAGAMENTO SOMME COLPITE DA PERENZIONE AMMINISTRATIVA AI SENSI DELL'ART.42 LEGGE REGIONALE 7/2002.PARTE CORRENTE	09	02	1	-132.414,28	+
52	05	957	REISCRIZIONE PER PAGAMENTO SOMME COLPITE DA PERENZIONE AMMINISTRATIVA AI SENSI DELL'ART.42 LEGGE REGIONALE 7/2002.PARTE CAPITALE	09	02	2	-98.470,15	
54	10	958	REISCRIZIONE PER PAGAMENTO SOMME COLPITE DA PERENZIONE AMMINISTRATIVA AI SENSI DELL'ART.42 LEGGE REGIONALE 7/2002.PARTE CORRENTE	01	08	1	-3.425,35	
54	10	959	REISCRIZIONE PER PAGAMENTO SOMME COLPITE DA PERENZIONE AMMINISTRATIVA AI SENSI DELL'ART.42 LEGGE REGIONALE 7/2002.PARTE CAPITALE	14	03	2	-162,79	
55	14	960	REISCRIZIONE PER PAGAMENTO SOMME COLPITE DA PERENZIONE AMMINISTRATIVA AI SENSI DELL'ART.42 LEGGE REGIONALE 7/2002.PARTE CORRENTE	01	10	1	-41.424,62	
55	14	961	REISCRIZIONE PER PAGAMENTO SOMME COLPITE DA PERENZIONE AMMINISTRATIVA AI SENSI DELL'ART.42 LEGGE REGIONALE 7/2002.PARTE CAPITALE	01	10	2	-542,51	
55	13	962	REISCRIZIONE PER PAGAMENTO SOMME COLPITE DA PERENZIONE AMMINISTRATIVA AI SENSI DELL'ART.42 LEGGE REGIONALE 7/2002.PARTE CORRENTE.	01	03	1	-9.953,00	
55	15	966	REISCRIZIONE PER PAGAMENTO SOMME COLPITE DA PERENZIONE AMMINISTRATIVA AI SENSI DELL'ART.42 LEGGE REGIONALE 7/2002.PARTE CORRENTE	01	05	1	-2.214,13	
55	15	967	REISCRIZIONE PER PAGAMENTO SOMME COLPITE DA PERENZIONE AMMINISTRATIVA AI SENSI DELL'ART.42 LEGGE REGIONALE 7/2002.PARTE CAPITALE	01	05	2	-938,17	
51	02	970	REISCRIZIONE PER PAGAMENTO SOMME COLPITE DA PERENZIONE AMMINISTRATIVA AI SENSI DELL'ART.42 LEGGE REGIONALE 7/2002.PARTE CORRENTE	14	01	1	-10.131,70	
51	02	971	REISCRIZIONE PER PAGAMENTO SOMME COLPITE DA PERENZIONE AMMINISTRATIVA AI SENSI DELL'ART.42 LEGGE REGIONALE 7/2002.PARTE CAPITALE	14	01	2	-131.844,74	
51	01	973	REISCRIZIONE PER PAGAMENTO SOMME COLPITE DA PERENZIONE AMMINISTRATIVA AI SENSI DELL'ART.42 LEGGE REGIONALE 7/2002.PARTE CAPITALE	07	01	2	-1.268.361,86	
53	07	974	REISCRIZIONE PER PAGAMENTO SOMME COLPITE DA PERENZIONE AMMINISTRATIVA AI SENSI DELL'ART.42 LEGGE REGIONALE 7/2002.PARTE CORRENTE	10	02	1	-155.437,90	
53	07	975	REISCRIZIONE PER PAGAMENTO SOMME COLPITE DA PERENZIONE AMMINISTRATIVA AI SENSI DELL'ART.42 LEGGE REGIONALE 7/2002.PARTE CAPITALE	10	02	2	-2.668.474,09	
53	09	978	REISCRIZIONE PER PAGAMENTO SOMME COLPITE DA PERENZIONE AMMINISTRATIVA AI SENSI DELL'ART.42 LEGGE REGIONALE 7/2002.PARTE CORRENTE	08	01	1	-3.960,25	
54	11	980	REISCRIZIONE PER PAGAMENTO SOMME COLPITE DA PERENZIONE AMMINISTRATIVA AI SENSI DELL'ART.42 LEGGE REGIONALE 7/2002.PARTE CORRENTE	04	02	1	-2.000,00	
54	11	981	REISCRIZIONE PER PAGAMENTO SOMME COLPITE DA PERENZIONE AMMINISTRATIVA AI SENSI DELL'ART.42 LEGGE REGIONALE 7/2002.PARTE CAPITALE	04	02	2	-13.716,06	
54	12	982	REISCRIZIONE PER PAGAMENTO SOMME COLPITE DA PERENZIONE AMMINISTRATIVA AI SENSI DELL'ART.42 LEGGE REGIONALE 7/2002.PARTE CORRENTE	12	07	1	-72.583,78	
54	12	983	REISCRIZIONE PER PAGAMENTO SOMME COLPITE DA PERENZIONE AMMINISTRATIVA AI SENSI DELL'ART.42 LEGGE REGIONALE 7/2002.PARTE CAPITALE	12	07	2	-30.000,00	
52	04	986	REISCRIZIONE PER PAGAMENTO SOMME COLPITE DA PERENZIONE AMMINISTRATIVA AI SENSI DELL'ART.42 LEGGE REGIONALE 7/2002.PARTE CORRENTE	13	07	1	-162,00	
55	13	1012	FONDO DI RISERVA DI CASSA.	20	01	1	-482.896.911,02	
52	04	1036	FONDO PER I PROGRAMMI DI RIPIANO DI EVENTUALI DISAVANZI DI GESTIONE PRODOTTI DAL SISTEMA SANITARIO REGIONALE DA ATTUARSI ANCHE CON LE MODALITA' E GLI STRUMENTI PREVISTI DALL'ART.6 DELLA L.R. N.28/2003.	13	04	2		9.444.135,11
51	01	1086	TRASFERIMENTI AI COMUNI, ELENCATI NELLA DELIBERA CIPE 37/2006, DELLE RISORSE DI CUI AL D.P.C.M. 3967/2010 E S.M.I., PER LA PROSECUZIONE DEGLI INTERVENTI DI RICOSTRUZIONE NELLE ZONE DELLA CAMPANIA INTERESSATE DAGLI EVENTI SISMICI DEL 1980, 1981 E 1982.	08	01	2		8.709.559,50
52	05	1107	FONDO REGIONALE PER L'ECOSOSTENIBILITA' (ART. 15 L.R. N. 1/2008).	09	03	1		226.698,36
53	08	1148	SPESE PER ACQUISTO DI BENI E SERVIZI PER ATTIVITA' DI PROTEZIONE CIVILE IN ATTUAZIONE DI LEGISLAZIONE STATALE E REGIONALE: CARBURANTI,COMBUSTIBILI E LUBRIFICANTI, EQUIPAGGIAMENTO,, VESTIARIO, CANCELLERIA E MATERIALE INFORMATICO GENERI ALIMENTARI IN EMERGENZA MATERIALE E STRUMENTI TECNICO-SPECIALISTICI.	11	01	1		29.500,00
53	08	1149	SPESE PER ATTIVITA' DI SOCCORSO E DI GESTIONE DELLA EMERGENZA DI COMPETENZA REGIONALE COMPRESA LA STIPULA DI APPOSITA CONVENZIONE, CONSULENZA, CONTRIBUTI VARI A SOGGETTI, IMPEGNATI IN ATTIVITA' DI PROTEZIONE CIVILE, CONTRIBUTI E RIMBORSI ALLE STRUTTURE REGIONALI, AGLI ENTI LOCALI, ALLE ORGANIZZAZIONI DI VOLONTARIATO, SPESE PER LE ESERCITAZIONI. CONTRIBUTI ALLE STRUTTURE REGIONALI, ENTI LOCALI, ALLE COMUNITA' MONTANE	11	01	1	-18.480,24	
53	08	1156	MANUTENZIONE ORDINARIA E RIPARAZIONE DI IMPIANTI, MACCHINARI E ATTREZZATURE.	11	01	1		527.892,73
53	08	1160	INDAGINI GEOGNOSTICHE E GEOTECNICHE, INTERVENTI DI URGENZA E DI SOMMA URGENZA (ART. 18 L.R. 3/2007; ARTT. 146 e147 D.P.R. N. 554/1999).	09	01	2		963.013,37
53	08	1174	FONDO REGIONALE DI PROTEZIONE CIVILE ANNUALITA' 2003 E SEGUENTI - SPESE PER INVESTIMENTI (EX ART.138 LEGGE 388/2000 - EX ART.23 SEPTIES LEGGE 47/2004 - EX ART.19 SEXIES LEGGE 306/2004).	11	01	2	-11.915,81	
53	08	1176	FONDO REGIONALE DI PROTEZIONE CIVILE ANNUALITA' 2004 E SEGUENTI - SPESE CORRENTI (EX ART.138 LEGGE 388/2000 - EX ART.23 SEPTIES LEGGE 47/2004 - EX ART.19 SEXIES LEGGE 306/2004).	11	01	1	-8.389,34	
53	08	1178	FONDI PER L'ATTUAZIONE DEL PROGRAMMA DEGLI INTERVENTI DI MITIGAZIONE SISMICA E PER VERIFICHE STRUTTURALI DI EDIFICI PUBBLICI STRATEGICI AI FINI DI PROTEZIONE CIVILE (ORDINANZE PRESIDENZA CONSIGLIO MINISTRI N.3274 DEL 20/3/2003 E N.3362 DELL'8/7/2004).	11	01	2		233.466,02
53	08	1180	DIFESA SUOLO. ATTUAZIONE DEL PROGRAMMA DI INTERVENTI URGENTI NELLE AREE A RISCHIO IDROGEOLOGICO EX ART. 1, COMMA 2, DEL D.L. 11/6/98 N. 180 (ART. 8, COMMA 2, D.L. 180/98 CONVERTITO IN LEGGE 3/8/98 N. 267). QUOTE ANNI 1999/2000	09	01	2	-162.141,82	
52	06	1200	BONIFICA MONTANA E FORESTAZIONE (L.R. 7/5/96, N. 11). ATTIVITA' EE.DD.	09	05	2		4.014,74
52	06	1215	PROGRAMMA DI RAFFORZAMENTO PER IL SUPPORTO TECNICO SPECIALISTICO A SOSTEGNO DEL SERVIZIO FITOSANITARIO REGIONALE E SPESE PER I COMPITI DI ISTITUTO DEGLI ISPETTORI FITOSANITARI (D.LVO 19/08/2005 N. 214)	16	01	1		553.282,25
52	06	1216	UN ALBERO PER OGNI NEONATO E/O MINORE ADOTTATO E DIVULGAZIONE FORESTALE (LEGGE 29/1/1992, N.113; L.R. 28/12/1992, N.14 ; L.R. 15/03/2011 N.4)	09	05	2		72.329,14
53	08	1224	INTESA ISTITUZIONALE DI PROGRAMMA - APQ DIFESA SUOLO - I ATTO INTEGRATIVO	09	01	2		1.164.000,00
53	08	1226	INTESA ISTITUZIONALE DI PROGRAMMA - ACCORDO DI PROGRAMMA QUADRO DIFESA DEL SUOLO - II ATTO INTEGRATIVO - AMMINISTRAZIONI LOCALI	09	01	2		850.024,35
52	06	1248	PREVENZIONE E LOTTA AGLI INCENDI BOSCHIVI (LEGGE 353/00 E L.R. 7.5.96, N.11).	09	05	2		1.019.608,70
52	06	1250	ONERI ACCESSORI PER L'ESPLETAMENTO DELL'ATTIVITA' ANTINCENDIO BOSCHIVO. L.R.11/96	09	05	1		463.045,00
52	06	1294	SPESE PER LA REDAZIONE DEL PIANO FORESTALE GENERALE PER LA REDAZIONE DEI PIANI DI ASSESTAMENTO DEI BOSCHI, PER L'INVENTARIO FORESTALE REGIONALE, PER LA GIORNATA DELLA MONTAGNA, PER LA VALORIZZAZIONE DELLE FORESTE DEMANIALI, PER STUDI ED INDAGINI IN MATERIA FORESTALE E PER ULTERIORI ADEMPIMENTI DERIVANTI DALLA L.R. 11/96	09	05	2		91.608,10
52	05	1348	TRATTAMENTO ECONOMICO DEI DIRETTORI DEGLI ENTI PARCO PREVISTI DALLE LL.RR. N. 33/1993 E N. 17/2003.	09	05	1		200.000,00
52	05	1388	ATTIVITA' CONNESSE ALLE PROCEDURE DI VALUTAZIONE AMBIENTALE VAS (D.LGS. 152/2006 E DPGR 17/2009), VIA (D.LGS. 152/2006 E REG.REG. 2/2010), VI (DPR 357/1997 E REG. REG. 1/2010), ISTRUTTORIE RELATIVE AGLI IMPIANTI DI GESTIONE DEI RIFIUTI, ALLE AUTORIZZAZIONI INTEGRATE AMBIENTALI, ALLE AUTODEMOLIZIONI ED ALLE EMISSIONI IN ATMOSFERA (D.LGS. 152/2006).	09	02	1	-16.611,45	
52	06	1404	SPESE PER COMMISSIONI E COMITATI DI CUI ALLA L. N. 26/2012. ATTIVITA' REGIONALI	16	02	1		250.000,00
52	06	1406	IMPLEMENTAZIONE E AGGIORNAMENTO DEL SISTEMA INFORMATIVO REGIONALE PER L'ANAGRAFICA DEI CACCIATORI E PER LA ISCRIZIONE AGLI ATC.	16	02	2		936.344,21
52	06	1414	INVESTIMENTI PROVINCIALI PER LA TUTELA DELLA FAUNA SELVATICA PER LAGESTIONE DELL'ATTIVITA' VENATORIA E PER LA PAINIFICAZIONE FAUNISTICO-VENATORIA.	16	02	2		50.000,00
52	05	1505	GESTIONE E MANUTENZIONE ORDINARIA DEI SISTEMI ACQUEDOTTISTICI EX CASMEZ TRASFERITI ALLA REGIONE AI SENSI DELL'ART. 6 DELLA LEGGE 2.5.1976, N.183. INTEGRAZIONE FONDI.	09	04	1		2.223.375,00

REGIONE CAMPANIA - BILANCIO GESTIONALE ANNI 2013-2014-2015 - SPESA - VARIAZIONI DI CASSA

DIP	DG	Cap	Denominazione	MISSIONE	PROGRAMMA	TIT	VARIAZIONE CASSA -	VARIAZIONE CASSA +
52	05	1506	GESTIONE E MANUTENZIONE ORDINARIA DEI SISTEMI ACQUEDOTTISTICI EX CASMEZ TRASFERITI ALLA REGIONE AI SENSI DELL'ART. 6 DELLA LEGGE 2.5.1976, N.183. (SPESA OBBLIGATORIA)	09	04	1		4.448.425,46
52	05	1507	MANUTENZIONE STRAORDINARIA, TENUTA IN EFFICIENZA DEI SISTEMI ACQUEDOTTISTICI EX CASMEZ TRASFERITI ALLA REGIONE AI SENSI DELL'ART. 6 DELLA LEGGE 2.5.1976, N.183.	09	04	2		4.416.695,75
52	05	1508	ATTIVITA' DI MONITORAGGIO E STUDIO DI CUI ALL'ART. 4, COMMA 176, LEGGE 350/2003	09	04	2		122.500,00
52	05	1510	CONTRIBUTO QUIDICENNALE DELLO STATO PER L'ATTUAZIONE DEL SERVIZIO IDRICO INTEGRATO ART. 144, COMMA 17, LEGGE 388/2000	09	04	2		6.381.388,78
52	06	1517	SPESE PER IL MIGLIORAMENTO E POTENZIAMENTO DEL SERVIZIO FITOSANITARIO REGIONALE PER LE FINALITA' PREVISTE DAL D.LGS. 19 AGOSTO 2005 N. 214.	16	01	2		49.921,91
53	08	1522	CONTRIBUTO STRAORDINARIO AL COMUNE DI VICO EQUENSE (NA) PER LA MESSA IN SICUREZZA DELLA STRADA COMUNALE RAFFAELE BOSCO - TRATTO SEIANO-MOIANO	09	01	2		250.000,00
53	08	1574	INTERVENTI PER FRONTEGGIARE LA SITUAZIONE DI EMERGENZA PRESENTE SUL TERRITORIO REGIONALE DETERMINATA DALLE AVVERSE E PERSISTENTI CONDIZIONI METEOROLOGICHE	11	02	1		268.688,11
52	05	1604	TRASFERIMENTO ALLE PROVINCE DELLA QUOTA PARI AL CINQUE PER CENTO DEL GETTITO DEL TRIBUTO SPECIALE PER IL DEPOSITO IN DISCARICA DEI RIFIUTI SOLIDI, AL NETTO DELLE QUOTE DI CUI ALL'ART 17, COMMI 2 E 3, DELLA L.R. N. 16 DEL 7/12/2010, PER L'ESERCIZIO DELLE FUNZIONI DI CUI ALL'ART. 12, COMMA 1, DELLA L.R. N. 16 DEL 7/12/2010 (ART. 17, COMMA 4, L.R. N. 16 DEL 7/12/2010)	09	02	1		299.755,30
52	05	1606	QUOTA PARI AL VENTI PER CENTO DEL GETTITO DEL TRIBUTO SPECIALE PER IL DEPOSITO IN DISCARICA DEI RIFIUTI SOLIDI, AL NETTO DELLA QUOTA SPETTANTE ALLE PROVINCE DESTINATA AL FINANZIAMENTO DI INTERVENTI IN MATERIA DI TUTELA AMBIENTALE AI SENSI DELL'ART. 3, COMMA 27, L. 28/12/95 N. 549 (ART. 17, COMMA 3, L.R. N. 16 DEL 7/12/2010)	09	02	1		1.365.276,49
52	05	1654	AZIONI PREVISTE DALL'ART. 3, COMMA 27 LEGGE 28.12.1995 N.549, L.R. 29/7/1988 N. 10, PER LA BONIFICA DEI SUOLI INQUINATI. ATTUAZIONE NUOVA PROGRAMMAZIONE CONCERTATA TRA LO STATO, LE REGIONI E LE PROVINCE AUTONOME DI TRENTO E BOLZANO IN MATERIA DI INFORMAZIONE, FORMAZIONE ED EDUCAZIONE AMBIENTALE (IN.F.E.A.)	09	08	2	-1.002,54	
52	05	1656	TRASFERIMENTI ALLE PROVINCE DELLA QUOTA DEL DIECI PER CENTO DEL TRIBUTO SPECIALE PER IL DEPOSITO IN DISCARICA DEI RIFIUTI SOLIDI (ART. 3, COMMA 27, L. 28.12.95 N. 549 E ART. 17, COMMA 2, L.R. 7/12/2010, N. 16)	09	02	1		832.653,61
52	05	1657	GESTIONE E MANUTENZIONE ORDINARIA DEGLI IMPIANTI DI DEPURAZIONE REGIONALI. INTEGRAZIONE FONDI.	09	04	1		1.806.862,51
52	05	1662	GESTIONE E MANUTENZIONE ORDINARIA DEGLI IMPIANTI DI DEPURAZIONE REGIONALI. (SPESA OBBLIGATORIA)	09	04	1		713.632,62
52	05	1663	INVESTIMENTI, MANUTENZIONE STRAORDINARIA E TENUTA IN EFFICIENZA DEGLI IMPIANTI DI DEPURAZIONE REGIONALI, IVI COMPRESO I MAGGIORI ONERI PER LA RIFUNZIONALIZZAZIONE DEI CITATI IMPIANTI.	09	04	2		6.279.550,98
52	05	1668	INTERVENTI URGENTI A SOSTEGNO DELLO SVILUPPO DELLA RACCOLTA DIFFERENZIATA DEI RIFIUTI SOLIDI URBANI E SUPERAMENTO DELL'EMERGENZA.	09	03	2	-6.200,00	
53	08	1908	CONTRIBUTO AL COMUNE DI MARZANO APPIO (CE) PER LAVORI DI RIQUALIFICAZIONE STRADALE.	10	05	2		25.000,00
53	08	1910	CONTRIBUTO AL COMUNE DI GALLUCCIO (CE) PER LAVORI DI SISTEMAZIONE ALLA STRADA COMUNALE VIA CINQUE PIETRE.	10	05	2		60.000,00
53	08	1912	CONTRIBUTO AL COMUNE DI POGGIOMARINO (NA) PER LAVORI DI RIQUALIFICAZIONE DELLA VIA CIMITERO.	10	05	2		100.000,00
53	08	1914	CONTRIBUTO AL COMUNE DI ISCHIA PER LAVORI DI MESSA IN SICUREZZA DELLA RETE VIARIA.	10	05	2		100.000,00
53	08	1920	CONTRIBUTO AL COMUNE DI LACCO AMENO PER IL RIFACIMENTO DELLA RETE STRADALE	10	05	2		150.000,00
53	08	1922	CONTRIBUTO AL COMUNE DI CENTOLA (SA) PER LA RIQUALIFICAZIONE DELL'ARREDO URBANO	08	01	2		50.000,00
53	08	1924	CONTRIBUTO AL COMUNE DI CASTELVENERE SUL CALORE (AV) PER LA REALIZZAZIONE DELLA RETE FOGNARIA RURALE	08	01	2		198.000,00
53	08	1926	CONTRIBUTO AL COMUNE DI SANTA PAOLINA (AV) PER LA REALIZZAZIONE DEI COLLETTORI FOGNARI	08	01	2		198.000,00
53	08	1930	CONTRIBUTO AL COMUNE DI SANTANASTASIA (NA) PER LA RIQUALIFICAZIONE DEI MARCIAPIEDI DI VIA MARCONI IN CUBETTI IN PIETRA VULCANICA E PER IL RIFACIMENTO DELLA SEDE STRADALE IN CONGLOMERATO BITUMINOSO	08	01	2		90.000,00
53	08	1934	CONTRIBUTO AL COMUNE DI CALVIZZANO (NA) PER LAVORI STRADALI	08	01	2		65.000,00
53	08	1936	CONTRIBUTO AL COMUNE DI OTTAVIANO (NA) PER LAVORI ALLA CASA COMUNALE	08	01	2		65.000,00
53	08	1938	CONTRIBUTO AL COMUNE DI VILLARICCA (NA) PER LA REALIZZAZIONE DEL PARCO GIOCHI, DELL'ARREDO URBANO, DELLE STRUTTURE POLIFUNZIONALI E PER LAVORI ALLA CASA COMUNALE	08	01	2		180.000,00
53	08	1940	CONTRIBUTO AL COMUNE DI CRISPANO (NA) PER LA REALIZZAZIONE DEL PARCO GIOCHI, DELL' ARREDO URBANO E DELLE STRUTTURE POLIFUNZIONALI	18	01	2		90.000,00
53	08	1942	CONTRIBUTO AL COMUNE DI OTTAVIANO PER LAVORI DI COMPLETAMENTO DELLA STRADA DENOMINATA VIA ZABATTA	08	01	2		100.000,00
53	08	1946	CONTRIBUTO AL COMUNE DI PASTORANO PER LAVORI DI SISTEMAZIONE DELLA STRADA COMUNALE G. MATTEOTTI	08	01	2		40.000,00
53	08	1948	CONTRIBUTO AL COMUNE DI FRATTAMINORE PER LAVORI DI RIQUALIFICAZIONE DELLA RETE STRADALE	08	01	2		180.000,00
53	08	1950	CONTRIBUTO AL COMUNE DI CASORIA PER LAVORI DI RIQUALIFICAZIONE DEL MERCATO RIONALE SITO IN VIA CALVANESE	08	01	2		100.000,00
53	08	1952	CONTRIBUTO AL COMUNE DI VILLA LITERNO (CE) PER LAVORI DI RISTRUTTURAZIONE E COMPLETAMENTO CASA COMUNALE	08	01	2		100.000,00
53	08	1954	CONTRIBUTO AL COMUNE DI MELITO PER LAVORI DI RIQUALIFICAZIONE DELLA PIAZZA SANTO STEFANO E PER LA REALIZZAZIONE DI UN'ISOLA PEDONALE	08	01	2		250.000,00
53	08	1956	CONTRIBUTO AL COMUNE DI PRATA SANNITA PER LAVORI DI RISTRUTTURAZIONE E MANUTENZIONE DELLA CAPPELLA SAN SEBASTIANO	05	01	2		100.000,00
53	08	1958	CONTRIBUTO AL COMUNE DI LIBERI PER LA REALIZZAZIONE DI UN POZZO NEL TENIMENTO DEL COMUNE	09	04	2		200.000,00
53	08	1960	CONTRIBUTO AL COMUNE DI CASTEL MORRONE PER LAVORI DI RIQUALIFICAZIONE DELLA RETE STRADALE E DELL'ARREDO URBANO	08	01	2		100.000,00
53	08	1962	CONTRIBUTO AL COMUNE DI CASAGIOVE PER LAVORI DI RIQUALIFICAZIONE DELLA RETE STRADALE E DELL'ARREDO URBANO	08	01	2		100.000,00
53	08	1964	CONTRIBUTO AL COMUNE DI MARZANO APPIO PER I LAVORI DI RIQUALIFICAZIONE DELLA VILLA COMUNALE SITA IN VIA ANNUNZIATA	08	01	2		100.000,00
53	08	1965	CONTRIBUTO AL COMUNE DI CONCA DELLA CAMPANIA PER LAVORI DI ARREDI E SPAZI RICREATIVI NELLA VILLA COMUNALE	08	01	2		10.000,00
53	08	1966	CONTRIBUTO AL COMUNE DI CAIANELLO PER LAVORI DI REALIZZAZIONE DI UN'ISOLA ECOLOGICA	09	02	2		150.000,00
53	08	1968	CONTRIBUTO AL COMUNE DI CONCA DELLA CAMPANIA PER LAVORI DI RIFACIMENTO DELLA CONDOTTA OBSOLETA DELLA FRAZIONE CAVE CATAILLI	09	04	2		190.000,00
53	08	1970	CONTRIBUTO AL COMUNE DI PONTELATONE PER LA PROGETTAZIONE E LA COSTRUZIONE DELL'IMPIANTO DI FITODEPURAZIONE	09	04	2		180.000,00
53	08	1974	CONTRIBUTO AL COMUNE DI CARINOLA PER LAVORI DI RIQUALIFICAZIONE ED ARREDO URBANO DELLA RETE STRADALE	08	01	2		550.000,00
53	08	1976	CONTRIBUTO AL COMUNE DI ROCCAMONFINA PER LAVORI DI RIQUALIFICAZIONE ED ARREDO URBANO DELLA RETE STRADALE	08	01	2		280.000,00
53	08	1979	CONTRIBUTO AL COMUNE DI MONTEMILETTO (AV) PER LAVORI DI SISTEMAZIONE VIALE DEGLI ASTRONAUTI E STRADE DI COLLEGAMENTO	08	01	2		110.000,00
53	08	1980	CONTRIBUTO AL COMUNE DI SAN PAOLO BEL SITO PER LAVORI DI SISTEMAZIONE DELLA VIA MADONNA DEL PORTO E PER LAVORI DI AMMODERNAMENTO DELLA PUBBLICA ILLUMINAZIONE DI VIA SAN GIACOMO	08	01	2		70.000,00
53	08	1982	CONTRIBUTO AL COMUNE DI QUALIANO PER LAVORI DI RIFACIMENTO STRADE	08	01	2		245.000,00
53	08	1984	CONTRIBUTO AL COMUNE DI QUALIANO PER LAVORI DI RECUPERO DELLA PIAZZETTA S. MARIA DELLE GRAZIE	08	01	2		50.000,00
53	08	1986	CONTRIBUTO AL COMUNE DI OTTATI PER LAVORI DI RESTAURO AL CHIOSTRO DELLA CHIESA CATTEDRALE	05	01	2		75.000,00

REGIONE CAMPANIA - BILANCIO GESTIONALE ANNI 2013-2014-2015 - SPESA - VARIAZIONI DI CASSA

DIP	DG	Cap	Denominazione	MISSIONE	PROGRAMMA	TIT	VARIAZIONE CASSA -	VARIAZIONE CASSA +
53	08	1988	CONTRIBUTO AL COMUNE DI SCAFATI PER LAVORI DI MANUTENZIONE STRADALE	08	01	2		150.000,00
53	08	1990	CONTRIBUTO AL COMUNE DI MONDRAGONE (CE) PER LA RIQUALIFICAZIONE URBANA	08	01	2		100.000,00
53	08	1992	CONTRIBUTO AL COMUNE DI SANTA MARIA LA FOSSA - FRAZIONE LA TORRE PER LAVORI AGLI IMPIANTI DI PUBBLICA ILLUMINAZIONE	08	01	2		95.000,00
53	08	1994	CONTRIBUTO AL COMUNE DI MANOCALZATI PER IL COMPLETAMENTO DELL'ARREDO URBANO DELLA PIAZZA JOHN CIARDI	08	01	2		50.000,00
53	08	1996	CONTRIBUTO AL COMUNE DI SAN POTITO SANNITICO PER LAVORI DI REALIZZAZIONE DELLA VILLA COMUNALE	08	01	2		50.000,00
53	08	2002	CONTRIBUTO AL COMUNE DI DOMICELLA PER LAVORI DI ADEGUAMENTO DELLA RETE FOGNARIA	09	04	2		550.000,00
53	08	2004	CONTRIBUTO AL COMUNE DI CASSANO IRPINO PER LA SISTEMAZIONE DELLA SEDE DEL MUNICIPIO	08	01	2		100.000,00
53	08	2006	CONTRIBUTO AL COMUNE DI CAPUA PER IL RIPRISTINO DELLA STATICITA' DEL PONTE NUOVO SUL VOLTURNO	08	01	2		600.000,00
53	08	2012	CONTRIBUTO AL COMUNE DI CERCOLA PER INTERVENTO DI SABBIAATURA DELLA VASCA REGI LAGNI	09	04	2		250.000,00
53	08	2016	CONTRIBUTO AL COMUNE DI BACOLI PER INTERVENTI URGENTI DI RECUPERO E FUNZIONALIZZAZIONE DEL "COLOMBARIO" E DEL PLESSO "GROTTA DELL'ACQUA"	05	01	2		100.000,00
53	08	2018	CONTRIBUTO AL COMUNE DI ARZANO PER LAVORI ALLA RETE FOGNARIA	09	04	2		150.000,00
53	08	2020	CONTRIBUTO AL COMUNE DI GRUMO NEVANO PER LAVORI ALLA RETE FOGNARIA	09	04	2		150.000,00
53	08	2024	CONTRIBUTO AL COMUNE DI AQUILONIA PER INTERVENTI DI MANUTENZIONE STRADALE	08	01	2		100.000,00
53	08	2026	CONTRIBUTO AL COMUNE DI LIVERI PER LA RIDUZIONE DEL RISCHIO IDROGEOLOGICO	09	01	2		95.000,00
53	08	2028	CONTRIBUTO AL COMUNE DI FRIGNANO PER IL POTENZIAMENTO DEL COLLETTORE FOGNARIO	09	04	2		75.000,00
53	08	2030	CONTRIBUTO AL COMUNE DI SESSA AURUNCA PER LA RIQUALIFICAZIONE DELLE AREE URBANE LITORANEE	08	01	2		75.000,00
53	08	2032	CONTRIBUTO AL COMUNE DI TRENTOLA DUCENTA PER IL COMPLETAMENTO DELLA RETE FOGNARIA	09	04	2		75.000,00
53	08	2034	CONTRIBUTO AL COMUNE DI SANTA MARIA A VICO PER LA RIQUALIFICAZIONE DELLA VILLA COMUNALE	08	01	2		95.000,00
53	08	2036	CONTRIBUTO AL COMUNE DI SAN TAMMARO PER LA REALIZZAZIONE DI UNISOLA ECOLOGICA	09	02	2		128.000,00
53	08	2050	CONTRIBUTO AL COMUNE DI SORRENTO PER LA RIQUALIFICAZIONE DELLA PIAZZA S. ANTONINO	08	01	2		200.000,00
53	08	2126	SPESE CHE NON TOLLERANO RINVIO O DIPENDENTI DA EVENTI CALAMITOSI O DI SOMMA URGENZA .	09	01	2	-129,10	
53	08	2142	CONTRIBUTI EX ART. 64, COMMA 1, LETTERA B), L.R. 27 FEBBRAIO 2007 N. 3.	08	01	2	-24.777,98	
51	03	2185	FINANZIAMENTO DEGLI INTERVENTI DALL'ASSE PRIORITARIO I "RISORSE NATURALI" DEL POR CAMPANIA LINEA FESR. 2000/2006	09	09	2		28.043.920,82
51	03	2191	FINANZIAMENTO DEGLI INTERVENTI DALL'ASSE PRIORITARIO II "RISORSE CULTURALI" DEL POR CAMPANIA LINEA FESR. 2000/2006	05	03	2		14.915,18
51	03	2204	RIENTRI FINANZIARI DEL POR 2000 - 2006 PER LA REALIZZAZIONE DI INTERVENTI COERENTI ALL'ASSE IV DELLA LINEA FESR	07	02	2		52.416.486,22
51	03	2215	FINANZIAMENTO DEGLI INTERVENTI DALL'ASSE PRIORITARIO VI "RETI E NODI DI SERVIZI" DEL POR CAMPANIA LINEA FESR 2000/2006	10	06	2		159.382,55
51	03	2220	RINVENIENZE FINANZIARIE DEL POR 2000 - 2006 PER LA REALIZZAZIONE DI INTERVENTI COERENTI ALL'ASSE VII DELLA LINEA FESR	01	12	2	-7.621,03	
52	06	2278	CONTRIBUTO IN FAVORE DEL CONSORZIO DI BONIFICA DELLA CONCA DI AGNANO E DEI BACINI FLEGREI PER INTERVENTI CONNESSI AL DISSESTO IDRAULICO - IDROGEOLOGICO.	09	01	2		150.000,00
53	08	2284	CONTRIBUTO AL COMUNE DI VICO EQUENSE - PER LA REALIZZAZIONE DEI NUOVI IMPIANTI DI ILLUMINAZIONE PUBBLICA LOCALITÀ FAITO.	10	05	2		150.000,00
53	08	2286	CONTRIBUTO AL COMUNE DI SORRENTO PER LAVORI DI REALIZZAZIONE DEI PONTILI DI MARINA GRANDE.	10	03	2		100.000,00
53	08	2288	CONTRIBUTO AL COMUNE DI CALSALBORE (AV) PER LAVORI DI MESSA IN SICUREZZA DELLE STRADE COMUNALI.	10	05	2		50.000,00
53	08	2290	CONTRIBUTO AL COMUNE DI BACOLI PER LAVORI DI RIFACIMENTO STRADE (FRAZIONE MISENO).	10	05	2		100.000,00
53	08	2294	CONTRIBUTO STRAORDINARIO AL COMUNE DI MIGNANO MONTELUNGO (CE) PER LAVORI DI RIQUALIFICAZIONE DELLA VIA S. MARIA DELL'ACQUA.	10	05	2		20.000,00
53	08	2296	CONTRIBUTO STRAORDINARIO AL COMUNE DI FALCIANO DEL MASSICO PER LAVORI STRADA COMUNALE COLLEGAMENTO VIA VELLARIA CON STRADA PROVINCIALE PER CASANOVA.	10	05	2		90.000,00
53	08	2298	CONTRIBUTO AL COMUNE DI ARIANO IRPINO PER LAVORI DI RISTRUTTURAZIONE STRADALE.	10	05	2		40.000,00
53	07	2300	GESTIONE NUOVI COMPITI AMMINISTRATIVI E TECNICI NEL SETTORE DELLA PORTUALITA': FORNITURA ENERGIA ELETTRICA E APPROVVIGIONAMENTO IDRICO.	10	04	1		80.488,84
53	07	2302	SPESE DI MANUTENZIONE E GESTIONE DEI PORTI DI COMPETENZA REGIONALE - INTERVENTI DI URGENZA E SOMMA URGENZA EX ART. 18 L.R. N. 3/07; SPESE DI PROGETTAZIONE E CONTRIBUTIONI AI SENSI DEL D.LGS 163/06 E DELLA L.R. 3/07 - QUOTA LIBERA	10	04	1		2.616.213,37
53	07	2320	FONDI PER LA COPERTURA DEL MAGGIORE FABBISOGNO, DELLE REGIONI, PER L'ESERCIZIO DELLE FUNZIONI E COMPITI CONFERITI AI SENSI DEGLI ARTICOLI 8 E 12 DEL D.LGS 422/97 IN MATERIA DI TRASPORTO PUBBLICO LOCALE	10	01	1		23.879.363,67
53	07	2328	PROGRAMMI ANNUALI DEL PIANO NAZIONALE DELLA SICUREZZA STRADALE	10	05	2		84.081,15
53	07	2333	INTERVENTI IN MATERIA DI SERVIZIO DI PUBBLICO TRASPORTO LOCALE PER VIAGGIATORI E DELEGHE ALLE AMMINISTRAZIONI PROVINCIALI, COLLEGAMENTI MARITTIMI DI INTERESSE REGIONALE (D.LVO 19/11/97 N. 422 E D.LVO N. 345/98) - INTEGRAZIONE FONDI	10	02	1		1.805.486,00
53	07	2334	FONDI DESTINATI AL TRASPORTO PUBBLICO LOCALE SU FERROVIA (ART. 1, COMMI 295, 296 E 297 DELLA LEGGE 24.12.2007, N. 244)	10	01	1		13.751,00
53	07	2344	TRASPORTO PUBBLICO LOCALE. SERVIZI FERROVIARI DI INTERESSE REGIONALE OPERANTI SULLA RETE F.S. R.F.I. (LEGGE 15/3/97 N. 59; ART. 9 D.L.GVO 19/11/97 N. 422).	10	01	1		72.414.145,04
53	07	2348	RISORSE TRASFERITE DALLO STATO PER IL MANTENIMENTO IN EFFICIENZA (FONDO COMUNE LEGGE 297/78).	10	01	2		8.047.947,86
53	07	2353	INTERVENTI IN MATERIA DI SERVIZIO DI PUBBLICO TRASPORTO LOCALE PER VIAGGIATORI E DELEGHE ALLE AMMINISTRAZIONI PROVINCIALI, COLLEGAMENTI MARITTIMI DI INTERESSE REGIONALE (D.LVO 19/11/97 N. 422 E D.LVO N. 345/98) - SPESA OBBLIGATORIA	10	02	1		9.391.122,63
53	07	2357	AZIONI DI SOSTEGNO ALLO SVILUPPO DELLA MOBILITA'. FACILITAZIONE ALL'ACCESSO AI SERVIZI, CONTRIBUTIONI TARIFFARIE INTEGRATIVE ED AGEVOLAZIONI A PARTICOLARI CATEGORIE DI CITTADINI, INFORMAZIONE E CAMPAGNE DI SENSIBILIZZAZIONE SULLA SICUREZZA, INTERVENTI FINANZIARI CONNESSI AL SISTEMA TARIFFARIO INTEGRATO. (SPESA OBBL).	10	06	1		3.578.093,70
53	07	2363	ATTUAZIONE DELL'ACCORDO DI PROGRAMMA QUADRO DEL 17/12/02 E DEI SUCCESSIVI ACCORDI INTEGRATIVI, TRA REGIONE CAMPANIA E MINISTERO DELLE INFRASTRUTTURE E DEI TRASPORTI IN MATERIA DI INVESTIMENTI NEL SETTORE DEI TRASPORTI AI SENSI DELL'ART.15 DEL DEC. LGS. 422/97.	10	01	2		4.972.343,00
53	07	2379	ATTUAZIONE DEL PROCESSO DI RIFORMA DEL SETTORE TPL SU FERROVIA (COMMI 295 - 297 LEGGE 244/2007)	10	01	1		4.326.967,42
53	07	2384	TRASFERIMENTI CORRENTI ALLA REGIONE PER INTERVENTI E FUNZIONAMENTO CONNESSI AI COMPITI DI PROGRAMMAZIONE ED AMMINISTRAZIONE DELLE LINEE FERROVIARIE IN CONCESSIONE ED IN GESTIONE COMMISSARIALE GOVERNATIVA. ART. 8 D.LGVO 19/11/1997 N. 422.	10	01	1		13.376.643,73
53	07	2386	SOMME A DISPOSIZIONE DELLA REGIONE PER EVENTUALI ONERI DISCENDENTI DAL PAGAMENTO DELL'IRAP PER LE FERROVIE IN CONCESSIONE O IN GESTIONE COMMISSARIALE GOVERNATIVA DA DESTINARE ANCHE AL CONGUAGLIO DELLE OCCORRENZE FINANZIARIE DEL SERVIZIO TPL NEGLI ANNI SUCCESSIVI.	10	01	1		479.271,96
53	07	2390	SPESA PER PAGAMENTO IVA SUI CONTRATTI DI SERVIZIO CONCERNENTI IL TRASPORTO PUBBLICO LOCALE SU FERROVIA IN CAMPANIA. ONERI A CARICO DELLA REGIONE	10	01	1		6.746.364,93
53	07	2394	FONDI DESTINATI AL TRASPORTO PUBBLICO LOCALE SU FERROVIA (ART. 1, COMMI 298 E 299, DELLA LEGGE 24/12/2007, N. 244)	10	01	1		793.567,02
53	09	2401	FONDO REGIONALE PER LE POLITICHE DELLA CASA - CONTRIBUTI AGLI INVESTIMENTI AMMINISTRAZIONI LOCALI.	08	02	2		14.773.538,12
53	09	2405	FONDO DI ROTAZIONE PER LA REALIZZAZIONE DELLE POLITICHE DELLA CASA - IMPRESE	08	02	3		4.213.823,54

REGIONE CAMPANIA - BILANCIO GESTIONALE ANNI 2013-2014-2015 - SPESA - VARIAZIONI DI CASSA

DIP	DG	Cap	Denominazione	MISSIONE	PROGRAMMA	TIT	VARIAZIONE CASSA -	VARIAZIONE CASSA +
53	08	2420	FONDO PER LO SVOLGIMENTO DELLE ATTIVITA' DI CUI ALLA LEGGE REGIONALE 7 GENNAIO 1983, N. 9 E SS.MM.II. RIMBORSO SPESE	09	01	1	-67.250,00	
53	09	2442	ART. 29 L.R. 10/2001. COMPENSI AI COMPONENTI DELL'OSSERVATORIO REGIONALE SULLA CASA E INDENNITA' PER ATTIVITA' DI ASSISTENZA TECNICA E DI CONSULENZA, ANCHE AI SENSI DELL'ART. 7 DELLA L. 165/2001	08	02	1		14.150,92
51	01	2446	APQ "INFRASTRUTTURE PER I SISTEMI URBANI" VII ATTO INTEGRATIVO	08	03	2		2.529.979,75
51	01	2462	INTESA ISTITUZIONALE DI PROGRAMMA. APQ "AZIONI DI SISTEMA" - DELIBERA CIPE N. 35/2005. SOCIETA' PARTECIPATE.	01	12	2	-240.000,00	
51	01	2484	INTESA ISTITUZIONALE DI PROGRAMMA. APQ "INFRASTRUTTURE PER I SISTEMI URBANI - TERZO PROTOCOLLO AGGIUNTIVO" (LEGGE 208/98 - DEL. CIPE N. 20/2004	08	03	2		3.290.485,72
51	01	2488	ACCORDO DI PROGRAMMA QUADRO PER I SISTEMI URBANI. ATTO INTEGRATIVO PER IL RAFFORZAMENTO DELL'ARMATURA URBANA REGIONALE, PER LA RIQUALIFICAZIONE DELLE PERIFERIE ED IL RILANCIO DEI CENTRI URBANI E RURALI MINORI (C.I.P.E. N.35 DEL 27.05.2005)	08	03	2	-27.272,77	
52	06	2492	PROGRAMMA PER LO SVILUPPO RURALE 2007/2013 - FEASR - QUOTA REGIONALE.	16	03	2		8.450.193,74
51	01	2507	FSC 2007-2013 ASSISTENZA TECNICA E AZIONI DI SISTEMA(DELIBERA CIPE N. 90 DEL 3 AGOSTO 2012)	01	12	2		3.000.000,00
52	06	2509	INTERVENTO STRAORDINARIO DELL'INFRASTRUTTURA FORESTALE	16	03	2		3.600.000,00
51	01	2512	INTESA ISTITUZIONALE DI PROGRAMMA. APQ "INFRASTRUTTURE PER I SISTEMI URBANI" VI ATTO INTEGRATIVO "PREMIALITA' PER LA RACCOLTA DIFFERENZIATA" (DELIBERA CIPE N. 3/2006)	08	03	2		5.455.037,88
52	06	2516	SPESE PER LE MISURE DI INTERVENTO REGIONALE PREVISTE DAL P.S.R. CAMPANIA 2007/2013.	16	03	2		762.785,15
54	10	2518	INTESA ISTITUZIONALE DI PROGRAMMA . APQ "INFRASTRUTTURE PER I SISTEMI URBANI V ATTO INTEGRATIVO (DELIBERA CIPE NR. 3/2006)	04	04	2	-1.000.000,00	
51	01	2548	CONSTITUZIONE DELL'UNITA' TECNICA REGIONALE DI VALUTAZIONE E VERIFICA DEGLI INVESTIMENTI PUBBLICI. (ART. 1, COMMA 7, LEGGE N. 144/99).	01	11	1	-100.519,10	
51	01	2551	FONDI AI COMUNI PER LA PROSECUZIONE DEGLI INTERVENTI DI CUI ALLA LEGGE N. 32/92. LEGGI FINANZIARIE PER GLI ANNI 2000, 2001, 2002 E 2004 (N. 488 DEL 23/12/99, N. 388 DEL 23/12/2000, N. 448 DEL 28/12/2001 E N. 350 DEL 24/12/2003).	08	01	2		868,00
51	01	2560	INTESA ISTITUZIONALE DI PROGRAMMA. SPESA PER ASSISTENZA TECNICA E SUPPORTO PER IL RAFFORZAMENTO DEL SISTEMA DI MONITORAGGIO (DELIBERA CIPE N.17/2003 - PUNTO 1.2.3).	01	12	2	-8.587,18	
52	05	2578	FSC 2007-2013. DELIBERA CIPE 60/2012. DEPURAZIONE DELLE ACQUE	09	09	2		4.000.000,00
51	01	2585	APQ INFRASTRUTTURE PER I SISTEMI URBANI - VIII ATTO INTEGRATIVO.	05	03	2	-715.282,71	
51	01	2587	APQ INFRASTRUTTURE PER I SISTEMI URBANI - VIII ATTO INTEGRATIVO. AMMINISTRAZIONI LOCALI	08	03	2		4.551.255,26
51	03	2600	1.1 - OB. OP. GESTIONE INTEGRATA DEL CICLO DEI RIFIUTI PO FESR 2007-2013 - AMMINISTRAZIONI LOCALI.	09	09	2	-9.126.504,94	
51	03	2602	1.2 - OB. OP. MIGLIORARE LA SALUBRITA' DELL'AMBIENTE PO FESR 2007/2013 - AMMINISTRAZIONI LOCALI.	09	09	2	-1.309.443,85	
51	03	2612	1.7 - OB. OP. EDIFICI PUBBLICI SICURI -PO FESR 2007/2013	08	03	2	-2.460.124,31	
51	03	2616	1.9 - OB. OP. BENI E SITI CULTURALI PO FESR 2007/2013 - CULTURA - AMMINISTRAZIONI LOCALI.	05	03	2		245.348,86
51	03	2618	1.10 - OB. OP. LA CULTURA COME RISORSA - PO FESR 2007/2013 - CULTURA - AMMINISTRAZIONI LOCALI.	05	03	2		4.512.787,61
51	03	2622	1.12 - OB. OP. PROMUOVERE LA CONOSCENZA DELLA CAMPANIA - PO FESR 2007/2013 - AMMINISTRAZIONI LOCALI.	07	02	2	-631.012,50	
51	03	2624	2.1 - OB. OP. INTERVENTI SU AREE SCIENTIFICHE DI RILEVANZA STRATEGICHE PO FESR 2007/2013 - AMMINISTRAZIONI CENTRALI.	14	05	2		6.548.000,00
51	03	2634	2.6 - OB. OP. APERTURA INTERNAZIONALE - FESR 2007/2013 - AMMINISTRAZIONI LOCALI.	14	05	2	-8.026,34	
51	03	2640	3.3 - OB. OP. CONTENIMENTO ED EFFICIENZA DELLA DOMANDA - PO FESR 2007/2013 - AMMINISTRAZIONI CENTRALI.	17	02	2	-1.024.155,70	
51	03	2656	4.8 - OB. OP. LA REGIONE IN PORTO - PO FESR 2007/2013 - AMMINISTRAZIONI LOCALI.	10	06	2		190.146,24
51	03	2658	5.1 - OB. OP. E-GOVERNMENT ED E- INCLUSION - AGC 06 SETT 03 - PO FESR 2007/2013 - AMMINISTRAZIONI LOCALI.	14	05	2	-1.367.312,44	
51	03	2662	5.2 - OB. OP. SVILUPPO DELLA SOCIETA' DELL'INFORMAZIONE NEL TESSUTO PRODUTTIVO - PO FESR 2007/2013 - AMMINISTRAZIONI LOCALI.	14	05	2	-53.205,92	
51	03	2676	6.3 - OB. OP. CITTA' SOLIDALI E SCUOLE APERTE - AGC 18 SETT 01 - PO FESR 2007/2013 - AMMINISTRAZIONI LOCALI.	12	10	2		14.264.994,09
51	03	2678	6.3 - OB. OP. CITTA' SOLIDALI E SCUOLE APERTE - AGC 18 SETT 02 - PO FESR 2007/2013 - AMMINISTRAZIONI LOCALI.	06	03	2	-49.214,65	
51	03	2680	7.1 OB. OP. ASSISTENZA TECNICA - PO FESR 2007/2013 - SOCIETA' CONTROLLATE	01	12	2	-2.786.471,00	
	UF	2802	FONDO PER LA MONTAGNA (LEGGE 31.01.1994 N. 97; L.R. 17/98).	18	01	2		2.959.426,00
52	06	3024	FONDO DI SOLIDARIETA' IN AGRICOLTURA PER LE CALAMITA' NATURALI	16	01	2		2.474.338,00
52	06	3044	SPESE PER L'ESPLETAMENTO DEI COMPITI DI ISTITUTO CONNESSI ALLO SVILUPPO, TUTELA, VALORIZZAZIONE E MARKETING DEI PRODOTTI AGRICOLI DELLA CAMPANIA	16	01	1	-4.564,56	
52	06	3100	MANUTENZIONE DELLE OPERE PUBBLICHE DI BONIFICA INTEGRALE LEGGE REGIONALE 25/2/2003, N. 4.	16	01	2		1.500.000,00
52	06	3114	CONTRIBUTO AL CONSORZIO DI BONIFICA SANNIO ALIFANO PER GLI ONERI DEL PERSONALE TRASFERITO DALL'EX-CONSORZIO DI BONIFICA VALLE TELESINA - ART. 3, L.R. N. 11 DEL 10/05/2012.	16	01	1	-800.000,00	
52	06	3202	INCENTIVAZIONE DI INTERVENTI A CARATTERE TERRITORIALE PER LE EMERGENZE FITOSANITARIE CONCLAMATE (L.R. N. 4 DEL 28/3/2002).	16	01	2		370.000,00
52	06	3206	PROGRAMMI REGIONALI DI MIGLIORAMENTO DELLE TECNICHE DI ALLEVAMENTO E DI RICERCHE SPECIFICHE DEL SETTORE IPPICO (ART. 3, COMMA 2, D.LGS. 29/10/1999, N. 499)	16	01	2		77.552,10
52	06	3210	ATTUAZIONE PROGRAMMA DI INCREMENTO IPPICO - L.R.2/8/82 N.42, ART.62	16	01	2		4.160,39
52	06	3214	SPESE CONNESSE AL MIGLIORAMENTO GENETICO DEL BESTIAME (D.L.VO N. 143/97 - D.P.C.M. 11 MAGGIO 2001).	16	01	2		2.861,52
52	06	3226	PROMOZIONE DELLA CARNE CAMPANA.	16	01	2	-3.931,84	
52	06	3232	SPESE PER LE ATTIVITA' DI ORIENTAMENTO DEI CONSUMI ED AZIONI DI INFORMAZIONE - REG. CE N. 814 DEL 17/04/2000	16	01	2		28.023,50
52	06	3236	SPESE CONNESSE ALLA GESTIONE DELLE ATTIVITA' DI ORIENTAMENTO DEI CONSUMI ED AZIONI DI INFORMAZIONE - REG. CE N. 814 DEL 17/04/2000	16	01	1	-569,32	
52	06	3506	SPESE PER L'ATTUAZIONE DEL PROGETTO AGRITRASFER-IN-SUD - CONSIGLIO RICERCA APPLICATA.	16	01	1		17.086,40
52	06	3514	PIANO AGRUMICOLO - INTERVENTI PER L'AGRICOLTURA DELLA CAMPANIA (LEGGI 423/98, 488/99 E 388/2000).	16	01	2		768.016,63
52	06	3525	INDENNITA' ACCESSORIE AL PERSONALE IMPEGNATO NELLO SVOLGIMENTO DI ISPEZIONI ED ACCERTAMENTI (L.R. 2/8/82, N.42 ART.76 LETTERA A) PER APPLICAZIONE LEGISLAZIONE AGRARIA, PER LA STAMPA DI MODULI E DOCUMENTI	16	01	1		189.276,25
52	06	3534	SPESE PER L'ATTUAZIONE DEL PROGETTO LIFE ENVIRONMENT POLICY AND GOVERNANCE - LIFE08 ENV/IT/000408	09	05	2		82.000,00
52	06	3546	SVOLGIMENTO STUDI, RILEVAZIONI, INDAGINI STATISTICHE E RILEVAZIONI DI MERCATO CORRELATI ALLA L.R. 7/85 ED ALL'ART. 57, L.R. 42/82.	16	01	1	-27.915,32	
52	06	3550	ATTIVITA' DI RICERCA E SPERIMENTAZIONE A CARATTERE REGIONALE, INFORMAZIONE, ASSISTENZA TECNICA IN AGRICOLTURA (L.R. 3.1.85 N. 7, L.R. 4.7.91, N. 11)	16	01	2	-7,88	
52	06	3551	ATTIVITA' DI RICERCA E SPERIMENTAZIONE A CARATTERE REGIONALE ,INTERVENTI A SOSTEGNO DEL COMPARTO AGROALIMENTARE, A CARATTERE REGIONALE ,INTERVENTI A CARATTERE TERRITORIALE , INFORMAZIONE, CONSULENZA E IN GENERE DI ASSISTENZA TECNICA IN AGRICOLTURA (L.R. 3/1/85 N. 7, L.R. 4/7/91, N. 11).	16	01	2		82.295,53
52	06	3555	GESTIONE AZIENDE AGRICOLE SPERIMENTALI E CENTRI REGIONALI DI SPERIMENTAZIONE (L.R. 4/7/91, N. 11, ALL. A)	16	01	1		66.588,22
52	06	3556	INTERVENTI PER IL SOSTEGNO DELLA RICERCA E DELLA SPERIMENTAZIONE IN CAMPO AGROFORESTALE ED AGROALIMENTARE - (L.R. 03/01/1985 N. 7 L.R. 04/07/1991, N.11)	16	01	2	-394,00	
52	06	3559	ATTUAZIONE DI PROGRAMMI DI PROMOZIONE E DI SVILUPPO DELL'AGRICOLTURA BIOLOGICA (ART. 123, LEGGE 23/12/2000, N. 388).	16	01	2		49.032,76

REGIONE CAMPANIA - BILANCIO GESTIONALE ANNI 2013-2014-2015 - SPESA - VARIAZIONI DI CASSA

DIP	DG	Cap	Denominazione	MISSIONE	PROGRAMMA	TIT	VARIAZIONE CASSA -	VARIAZIONE CASSA +
52	06	3584	SPESE PER I CONTROLLI CONNESSI ALL'APPLICAZIONE DEI REG. CE N. 1182/2007, N. 1234/2007, N. 1698/2005, CHE RIGUARDANO GLI INTERVENTI PREVISTI DALLA POLITICA AGRICOLA COMUNITARIA	16	01	1		77.020,86
52	06	3592	SPESE PER CONVENZIONE TECNICI A SUPPORTO DELLE ATTIVITA' TECNICHE AMMINISTRATIVE (L.R. 11/8/2001 N. 10, ART. 67).	16	01	1		5.000,00
52	06	3594	INTERVENTI DI VALORIZZAZIONE TIPICITA' PRODOTTI AGRICOLI, ATTIVITA' DI SICUREZZA ALIMENTARE, TUTELA, MARKETING DEI PRODOTTI ZOOTECNICI, AGRICOLI, DELLA PESCA E DELLE AREE DI PRODUZIONE DELLA CAMPANIA, AZIONI PROMOZIONALI PER L'ADESIONE AI PROGRAMMI DI FINANZIAMENTO EUROPEI.	16	01	2		228.576,81
52	06	3826	PROMOZIONE DELL'AGRICOLTURA A BASSO IMPATTO AMBIENTALE (REG. CE 1698/2005 E REG. CE 1783/2003).	16	01	1		50.000,00
52	06	3827	SPESE E CONTRIBUTI PER L'ATTUAZIONE DEI PROGRAMMI INTERREGIONALI (LEGGE 5/11/1996, N. 578, ART. 1)	16	01	2		2,80
52	06	3828	PROGRAMMI INTERREGIONALI QUOTA NAZIONALE (L. 499/99) DM 51629 DEL 7/8/01	16	01	2		14.835,67
52	06	3830	PROGRAMMI INTERREGIONALI - QUOTA REGIONALE (L. 499/99) DM 51629 DEL 7/8/01.	16	01	2	-77,81	
52	06	3856	RIENTRI FINANZIARI DEL POR 2000 - 2006 PER LA REALIZZAZIONE DI INTERVENTI COERENTI ALL'ASSE I DELLA LINEA FEOGA	16	03	2	-4.189.855,78	
52	06	4011	PASER - LINEA D'AZIONE 5 - INTERVENTI DI PROMOZIONE E COMUNICAZIONE DEL COMPARTO AGROALIMENTARE A CURA DEL SETTORE SIRCA (ART.1, COMMA 25, L.R. N.2 DEL 21/1/2010)	16	01	2		1.779,63
51	02	4012	PASER - STUDI, PROGETTI, ANALISI E ASSISTENZA A SUPPORTO DELLA PROGRAMMAZIONE, DELLA GESTIONE E DEL MONITORAGGIO DEL PIANO	14	01	2		79.333,07
51	02	4031	PASER - AIUTO ALLE IMPRESE E SVILUPPO DEGLI INSEDIAMENTI PRODUTTIVI. CONTRIBUTI AGLI INVESTIMENTI A IMPRESE.	14	01	2		322.547,84
51	02	4051	ATTUAZIONE PROGRAMMI EUROPEI A GESTIONE DIRETTA, DI COOPERAZIONE TERRITORIALE, DI STRUMENTI FINANZIARI EUROPEI FINANZIATI DA TRASFERIMENTI STATALI: CONTRIBUTI A IMPRESE	19	01	2	-165,85	
51	02	4056	RIMBORSI DOVUTI ALLE CAMERE DI COMMERCIO DELLA REGIONE DERIVANTI DALLA TENUTA DEGLI ALBI DELLE IMPRESE ARTIGIANE E DAL FUNZIONAMENTO DELLE COMMISSIONI PROVINCIALI PER L'ARTIGIANATO AI SENSI DELLA LEGGE 8.8.85, N.443 E DELLA L.R. 28.2.87, N.11, NONCHE' CONVENZIONI DEL 3/11/94.	14	01	1		980.000,00
51	02	4074	ATTIVITA' DI VIGILANZA E CONTROLLO SUGLI ADEMPIMENTI PREVISTI IN MATERIA DI CLASSIFICAZIONE, PRESENTAZIONE ED ETICHETTATURA DEI PRODOTTI ALIMENTARI DAI REGOLAMENTI COMUNITARI N. 394/91, N. 1760/00 E N. 1148/01 E DALLA DIRETTIVA 2000/13/CE - ATTIVITA' DI INFORMAZIONE, COMUNICAZIONE E PROMOZIONE IN MATERIA DI RINTRACCIABILITA' DEI PRODOTTI ALIMENTARI EX REG. (CE) N. 178/02	14	02	1		4.933,00
51	02	4112	SPESE PER LA TENUTA DEGLI ALBI DELLE IMPRESE ARTIGIANE E PER L'ELEZIONE,IL FUNZIONAMENTO E L'ATTIVITA' DELLE COMMISSIONI PROVINCIALI E REGIONALI PER L'ARTIGIANATO (LEGGE REGIONALE 28.2.87, N. 11).	14	01	1		80.000,00
51	02	4198	FONDO UNICO PER LE ATTIVITA' PRODUTTIVE CONFERITE ALLA REGIONE IN MATERIA DI INDUSTRIA, ARTIGIANATO ED ENERGIA (ART. 19 COMMA 6 D.LGS. 112/98), COMPRESI IL FUNZIONAMENTO DELLA ISTITUENDA AGENZIA PER LA PROMOZIONE DELLE PMI E LA PROMOZIONE DELLO SPORTELLLO UNICO PER LE ATTIVITA' PRODUTTIVE, NONCHE' IL FINANZIAMENTO DI ATTIVITA' DERIVANTI DALL'APPLICAZIONE DELLE PROCEDURE DI CUI ALL'ART.3 DELLA L.R. 11/8/01, N.10	14	01	2		1.051.487,00
54	12	4304	CONTRIBUTO ORDINARIO IN C/GESTIONE ALLA FONDAZIONE MIDA CON SEDE LEGALE IN PERTOSA (SA).	05	02	1		50.000,00
51	01	4408	PROMOZIONE DELLA REGIONE A FONDAZIONI, ASSOCIAZIONI, PROGRAMMI PLURIENNALI.	07	01	2	-16.075,28	
51	01	4415	PROMOZIONE TURISTICA (LL.RR. 29.3.1984 N. 24 E 17.3.1995 N.13 ART. 21 E REGOLAMENTO APPLICATIVO DGR N.6830 DEL 13/12/2001) - SPESE CORRENTI	07	01	1		1.350.000,00
51	01	4417	FINANZIAMENTI PER LE ATTIVITA' DELLE PRO-LOCO (L.R. 9/11/1974, N.61 E L.R. 15/2/05, N.7) - SPESE CORRENTI	07	01	1		500.000,00
54	12	4436	ATTIVITA' FILM COMMISSION REGIONE CAMPANIA.	05	02	1	-100.000,00	
54	12	4454	FONDO PER INVESTIMENTI E PROGRAMMI DI PROMOZIONE DELLO SPETTACOLO.	05	02	2	-65.400,00	
54	12	4456	SOSTEGNO AI TEATRI STABILI AD INIZIATIVA PUBBLICA.	05	02	1	-1.500.000,00	
54	12	4458	FUNZIONAMENTO DELL'OSSERVATORIO REGIONALE E DEGLI ORGANI DI VALUTAZIONE E VIGILANZA.	12	07	1	-765,00	
54	12	4460	SOSTEGNO REGIONALE ORDINARIO ALLE ATTIVITA' DI SPETTACOLO.	05	02	1		2.600.000,00
54	12	4462	SOSTEGNO ALLE ATTIVITA' DEI SOGGETTI DI CUI ALL'ART. 12, COMMA 1 - LETTERE D), E), F), G), H), I), L), M) L.R. N.6/2007.	05	02	1	-180.036,11	
51	01	4474	PARTECIPAZIONE DELLA REGIONE CAMPANIA A FONDAZIONI, ASSOCIAZIONI, PROGRAMMI PLURIENNALI (SPESA CORRENTE)	07	01	1		349.000,00
54	12	4482	RILANCIO E SOSTEGNO DELLA GESTIONE DELLE ATTIVITA' CULTURALI DELLA FONDAZIONE DONNAREGINA.	05	02	1		500.000,00
54	12	4484	CONTRIBUTO AL CIRCOLO DEL TENNIS DI NAPOLI PER L'ORGANIZZAZIONE DI EVENTI SPORTIVI INTERNAZIONALI.	06	01	1		30.000,00
54	11	4486	CONTRIBUTO ALLA SOROPTIMIST INTERNATIONAL ITALIA PER LA REALIZZAZIONE DI UNA CAMERA DI ASCOLTO PRESSO IL TRIBUNALE DI NAPOLI.	12	01	1		20.000,00
54	12	4488	CONTRIBUTO AL COMUNE DI LACCO AMENO (NA) PER LA REALIZZAZIONE DI MANIFESTAZIONI NATALIZIE.	05	02	1		30.000,00
53	08	4490	CONTRIBUTO AL COMUNE DI VICO EQUENSE (NA) - PER IL RESTAURO DEL COMPLESSO MONUMENTALE ASTA PIANA.	05	01	2		79.000,00
51	01	4602	PO FSE 2007/2013 ASSE I OB. SP. A) OB. OP. 1 RAFFORZAMENTO DEL SISTEMA DI FORMAZIONE CONTINUA	15	04	2	-42.284,25	
51	01	4608	PO FSE 2007/2013 ASSE I OB SP B) OB. OP.1 CONTRASTO ALLA PRECARIZZAZIONE DEI LAVORATORI.	15	04	2	-81.550,00	
51	01	4620	PO FSE 2007/2013 ASSE I OB SPC) OB. OP.4 CONTRASTO AI RISCHI DI DISOCCUPAZIONE	15	04	2	-295.597,53	
51	01	4628	PO FSE 2007/2013 ASSE II OB SP. E) OB. OP. 1 RAFFORZAMENTO DELL'INSERIMENTO/REINSERIMENTO LAVORATIVO DI LAVORATORI ADULTI	15	04	2		1.424,66
51	01	4632	PO FSE 2007/2013 ASSE II OB SP. E) OB. OP. 3 CONSOLIDAMENTO ED AMPLIAMENTO DEL SISTEMA DI INCENTIVI RIVOLTI AI SEGMENTI DEBOLI DEL MERCATO	15	04	2		13.311.328,00
51	01	4648	PO FSE 2007/2013 ASSE III OB SP. G) OB. OP. 1 PROMOZIONE DELL'INSERIMENTO LAVORATIVO E SOCIALE DELLE CATEGORIE IN CONDIZIONE DI SVANTAGGIO OCCUPAZIONALE	15	04	2		4.950,00
51	01	4654	PO FSE 2007/2013 ASSE III OB SP. G) OB. OP. 4 CONTRASTO AD OGNI FORMA DI DISCRIMINAZIONE VERSO LA POPOLAZIONE IMMIGRATA	12	10	2	-268.233,61	
51	01	4666	PO FSE 2007/2013 ASSE III OB SP. G) OB. OP. 10 PROMOZIONE DI FORME DI CITTADINANZA CONSAPEVOLE E PARTECIPATIVA	12	10	2	-99.972,00	
51	01	4668	PO FSE 2007/2013 ASSE III OB SP. G) OB. OP. 11 PROMOZIONE DELL'INSERIMENTO LAVORATIVO DEI DETENUTI MINORI E ADULTI E DEGLI EX DETENUTI	15	04	2	-25.200,00	
51	01	4678	PO FSE 2007/2013 ASSE IV OB SP. I2) OB. OP. 1 PROMOZIONE DEL PROCESSO DI COSTRUZIONE DI UNA OFFERTA FORMATIVA INIZIALE, PROFESSIONALE UNIVERSITARIA E POST UNIVERSITARIA DI QUALITA'	15	04	2	-703.168,76	
51	01	4700	PO FSE 2007/2013 ASSE VI OB SP. N) OB. OP.1 SOSTEGNO ALL'ESECUZIONE DEL PROGRAMMA OPERATIVO. ALTRE IMPRESE	01	12	2	-503.151,00	
51	01	4708	PO FSE 2007/2013 ASSE VII OB SP.O) OB. OP.1 RAFFORZAMENTO DELLA COMPETENZA DEI FUNZIONARI DELLA REGIONE E DEGLI ENTI LOCALI	01	12	2		5.000.000,00
51	01	4716	PO FSE 2007/2013 ASSE VII OB SP.P) OB. OP.1 DIFFUSIONE ED IMPLEMENTAZIONE DI BUONE PRATICHE IN MATERIA DI MISURAZIONE DELLA QUALITA' DEI SERVIZI PUBBLICI. ALTRE IMPRESE	01	12	2	-238.683,39	
51	01	4720	PACCHETTO MISURE ANTICRISI (D.G.R.C. N. 256 DEL 13.02.2009).	15	04	2	-2.204.931,66	
54	10	4806	SPESE PER IL PERSONALE E GLI ORGANI DI GESTIONE E CONTROLLO DEGLI ENTI E DELLE AZIENDE PER IL DIRITTO ALLO STUDIO UNIVERSITARIO (ARTT. 20, 24 E 28 L.R. 21/2002)	04	04	1	-500.000,00	
54	10	4816	PRESTITI D'ONORE E BORSE DI STUDIO (ART.16 COMMA 4 LEGGE 2.12.1991 N. 390) ART 1, COMMA 89, LEGGE N. 662/96.	04	04	1		889.288,79
54	10	4824	COMMISSIONI DI VALUTAZIONE INTERVENTI APQ SU FONDI FAS DI PERTINENZA SETTORE 01 AGC 06.	04	04	1		40.000,00
53	08	4844	CONTRIBUTO AL COMUNE DI ROCCAMONFINA PER LA RISTRUTTURAZIONE DELLA SCUOLA MEDIA STATALE.	04	02	2		100.000,00

REGIONE CAMPANIA - BILANCIO GESTIONALE ANNI 2013-2014-2015 - SPESA - VARIAZIONI DI CASSA

DIP	DG	Cap	Denominazione	MISSIONE	PROGRAMMA	TIT	VARIAZIONE CASSA -	VARIAZIONE CASSA +
53	08	4862	CONTRIBUTO AL COMUNE DI CASTEL DI SASSO PER IL COMPLETAMENTO DELL'ASILO NIDO COMUNALE	04	01	2		30.000,00
53	08	4866	CONTRIBUTO AL COMUNE DI PIETRAMELARA PER IL COMPLETAMENTO DEL PLESSO SCOLASTICO NUOVA SCUOLA ELEMENTARE SITA IN VIA SAN GIOVANNI	04	03	2		140.000,00
53	08	4870	CONTRIBUTO AL COMUNE DI SAN NICOLA BARONIA PER LAVORI DI RISTRUTTURAZIONE DELLA SCUOLA MEDIA ED ELEMENTARE DELL'ISTITUTO COMPRENSIVO PADRE PIO SITA IN SAN NICOLA BARONIA ALLA VIA S. GIUSEPPE	04	02	2		140.000,00
53	08	4872	CONTRIBUTO AL COMUNE DI CASORIA PER LAVORI DI RECUPERO FUNZIONALE DEGLI SPAZI ASSOCIATIVI DELLA SCUOLA MEDIA M. L. KING	04	02	2		90.000,00
53	08	4874	CONTRIBUTO AL COMUNE DI PORTICO DI CASERTA PER LAVORI DI RISTRUTTURAZIONE E AMPLIAMENTO DELLA SCUOLA COMUNALE DI VIA COLLODI E PER LA REALIZZAZIONE DI AULE PER L'ASILO NIDO	04	03	2		60.000,00
53	08	4876	CONTRIBUTO AL COMUNE DI SERRARA FONTANA (NA) PER LAVORI DI MANUTENZIONE STRAORDINARIA ED ADEGUAMENTO SCUOLA ELEMENTARE SERRARA	04	03	2		120.000,00
54	12	5008	SPESE PER LA REALIZZAZIONE DI INTERVENTI DI COMPETENZA DELLA SOVRINTENDENZA REGIONALE AI BENI LIBRARI. PROGETTI DI PROMOZIONE E VALORIZZAZIONE DEL PATRIMONIO BIBLIOTECARIO DI PREGIO.BIBLIOTECHE DI ENTI DI AMMINISTRAZIONI LOCALI (D.LGS 112/98, D.LGS 42/04 E L.R. 4/83).	05	02	1	-38.546,00	
54	12	5010	SPESE DI INVESTIMENTO PER INTERVENTI DI SOSTEGNO E VALORIZZAZIONE DEI MUSEI APPARTENENTI A ENTI DI AMMINISTRAZIONI LOCALI (L.R. 12/05).	05	02	2	-28.930,00	
54	12	5016	SPESE DI INVESTIMENTO PER INTERVENTI DI SOSTEGNO ALLE BIBLIOTECHE DI ENTI DI AMMINISTRAZIONI LOCALI E DI TUTELA E VALORIZZAZIONE DEL PATRIMONIO BIBLIOGRAFICO DI COMPETENZA DELLA SOVRINTENDENZA AI BENI LIBRARI. (L.R. 49/74; L.R. 4/83; D.LGS. 42/04).	05	02	2		1.000,00
54	12	5104	ATTIVITA' DI PROMOZIONE CULTURALE (L.R. 14.3.2003, N. 7).	05	02	1		770.000,00
54	12	5130	FINANZIAMENTO DEL PREMIO "NICOLA ROMEO" (ART. 27, COMMA 6, L.R. N. 23/2005).	05	02	1		100.000,00
54	11	5140	L.R.39/85 PROVVEDIMENTI A FAVORE DELLE SCUOLE CAMPANE PER CONTRIBUIRE ALLO SVILUPPO DI UNA COSCIENZA CIVILE CONTRO LA CRIMINALITA' CAMORRISTICA. ATTIVITA' DEL CENTRO DI DOCUMENTAZIONE REGIONALE CONTRO LA CAMORRA.	04	06	1		123.000,00
54	12	5142	PROMOZIONE CULTURALE NELL'AMBITO DELL'EDITORIA CAMPANA (L.R. 27.4.90, N. 30).	05	02	1		100.000,00
54	11	5172	CONTRIBUTO AL GARANTE DEI DETENUTI DELLA CAMPANIA PER L'ATTUAZIONE DI UN PROGETTO SULLE CARCERI	12	04	1	-100.000,00	
53	08	5188	CONTRIBUTO AL COMUNE DI PELLEZZANO PER AMMODERNAMENTO DELLA RETE SCOLASTICA	04	03	2		70.000,00
54	12	5208	CONTRIBUTO AL COMUNE DI PELLEZZANO (SA) PER IL COMPLETAMENTO DELLA RETE DELLA CULTURA - SPETTACOLO DEI TRE TEATRI	05	02	1	-50.000,00	
54	12	5222	CONTRIBUTO STRAORDINARIO ALLA CURIA DI NAPOLI PER SVILUPPARE E FAVORIRE LA PASTORALE DEGLI UNIVERSITARI. (ART. 1, COMMA 14, L.R. N.2 DEL 21.01.2010).	05	02	1		75.000,00
54	12	5270	CONTRIBUTO IN FAVORE DEL TEATRO TRIANON VIVIANI.	05	02	1		150.000,00
54	12	5272	CONTRIBUTO AL MUSEO ARCHEOLOGICO VIRTUALE MAV PER LA REALIZZAZIONE DI UN PROGETTO INTERNAZIONALE.	05	02	1		100.000,00
54	12	5274	CONTRIBUTO ALL'ASSOCIAZIONE NAPOLI CAPITALE EUROPEA DELLA MUSICA (ANCEM) PER LA REALIZZAZIONE DI STAGIONI MOZARTIANE.	05	02	1		86.000,00
54	12	5276	CONTRIBUTO ALL' ASSOCIAZIONE "AMICI DELLO SPETTACOLO" DI NAPOLI PER LA REALIZZAZIONE DI EVENTI TEATRALI.	05	02	1		39.000,00
54	12	5304	CONTRIBUTO REGIONALE ALLA FONDAZIONE "LA COLOMBAIA" DI LUCHINO VISCONTI DI FORIO E AL MUSEO CIVICO DI VILLA ARBUSTO DI LACCO AMENO (L.R. 15 FEBBRAIO 2005, N. 8).	05	01	1	-25.000,00	
53	09	5334	FONDO PER IL CONTRASTO ALL'ABUSIVISMO EDILIZIO E PER LA RIQUALIFICAZIONE DEI TERRITORI COMPROMESSI E DEGRADATI DAGLI ABUSI - PROGETTI PILOTA (ART. 1, COMMA 43, L.R. N. 2 DEL 21.01.2010)	08	01	2	-107.244,55	
54	12	5338	PROGETTAZIONE E FUNZIONAMENTO DELL'INIZIATIVA ART-CARD.	05	02	1		1.000.000,00
54	12	5388	CONTRIBUTO ALLA PARROCCHIA SAN PIETRO APOSTOLO IN CONCA DELLA CAMPANIA PER IL RESTAURO DI OPERE SACRE	05	01	1		10.000,00
54	12	5390	CONTRIBUTO ALLA DIOCESI DELLA BADIA DI CAVA DE' TIRRENI PER IL RESTAURO DELL'ORGANO A CANNE DELL'ABBZIA BENEDETTINA	05	01	2		200.000,00
53	08	5392	CONTRIBUTO AL COMUNE DI PELLEZZANO PER IL RIFACIMENTO DEL CAMPANILE	05	01	2		100.000,00
54	12	5394	CONTRIBUTO ALLA FONDAZIONE ANNALI DELL'ARCHITETTURA E DELLE CITTA'	05	02	1	-20.000,00	
53	08	5398	CONTRIBUTO AL COMUNE DI MONDRAGONE (CE) PER LAVORI DI RESTAURO DEL PALAZZO DUCALE.	05	01	2		150.000,00
54	11	5436	FONDI DEL MINISTERO PER L'ATTUAZIONE DEI PROGETTI PER L'OBLIGO FORMATIVO (LEGGE N. 144/99) - CONTRIBUTI ALLE AMMINISTRAZIONI PROVINCIALI	04	02	2		6.592.663,00
54	11	5502	OSSERVATORIO REGIONALE DEL MERCATO DEL LAVORO (L.R.16/3/1986 N.10)	15	01	1		20.000,00
54	11	5574	ATTIVITA' DI FORMAZIONE NELL'ESERCIZIO DELL'APPRENDISTATO PROFESSIONALIZZANTE, ANCHE SE SVOLTO OLTRE IL 18° ANNO DI ETÀ' (ART. 68, COMMA 5, L. 17/5/1999 N. 144, D.LGS 14/09/2011 N., 167).	15	02	2		671.283,64
54	11	5600	AZIONI FORMATIVE AZIENDALI DI CUI AL PUNTO 1), COMMA C, DELLA CIRCOLARE DEL MINISTERO DEL LAVORO N. 174/96. CONTRIBUTO DELLO STATO EX ART. 25 L. 845/78 PER L'ATTUAZIONE DEGLI INTERVENTI DI FORMAZIONE CONTINUA AI SENSI DELL'ART. 9, COMMA 3, DELLA LEGGE 236/93, NONCHE' ATTUAZIONE DI INTERVENTI E PROMOZIONE DEI PIANI FORMATIVI AZIENDALI, SETTORIALI, TERRITORIALI E DI SVILUPPO - FORMAZIONE CONTINUA DI CUI ALL'ART. 118 DELLA LEGGE 388/2000. FINANZIAMENTI EROGATI IN ESECUZIONE DELL'ART. 6 COMMA 4 DELLA L. 08/03/2000 N. 53.	15	02	2		10.625.746,88
51	03	5717	FINANZIAMENTO DEGLI INTERVENTI PREVISTI DALL'ASSE PRIORITARIO III "RISORSE UMANE" DEL POR CAMPANIA LINEA FSE. 2000/2006	15	04	2		4.128.057,73
51	03	5718	RIENTRI FINANZIARI DEL POR 2000 - 2006 PER LA REALIZZAZIONE DI INTERVENTI COERENTI ALL'ASSE III DELLA LINEA FSE	15	04	2	-80.000,00	
54	11	5800	FONDO PER LE POLITICHE GIOVANILI	06	02	1	-74.596,50	
54	11	5804	INTERVENTI PER LE POLITICHE GIOVANILI.	06	02	1		158.000,00
54	11	5820	FONDO REGIONALE PER L'OCCUPAZIONE DEI DISABILI (ART. 14, LEGGE N. 68/99, L.R. N. 18/2000)	15	03	1		600.000,00
54	11	5826	CONVENZIONI CON IL MINISTERO DEL LAVORO PER LA REALIZZAZIONE DI MISURE DI POLITICA ATTIVA PER IL LAVORO SOCIALMENTE UTILE - RAFFORZAMENTO DELLE POLITICHE DI STABILIZZAZIONE	15	03	1		3.955.784,44
54	12	6002	CONTRIBUTO AL COMUNE DI MELITO (NA) PER LA REALIZZAZIONE DI CAMPI SPORTIVI.	06	01	2		110.000,00
54	12	6030	CONTRIBUTO AL COMUNE DI SESSA AURUNCA (CE) PER LAVORI DI COMPLETAMENTO DEL CAMPO SPORTIVO.	06	01	2		100.000,00
54	12	6031	CONTRIBUTO STRAORDINARIO PER MANIFESTAZIONI SPORTIVE E GIOVANILI AL CONI - COMITATO REGIONALE DELLA CAMPANIA E AL MIUR - UFFICIO SCOLASTICO REGIONALE DELLA CAMPANIA	06	01	1		150.000,00
54	12	6032	CONTRIBUTO AL COMUNE DI BELLONA (CE) PER LA REALIZZAZIONE DI UN IMPIANTO SPORTIVO POLIFUNZIONALE CON ANNESSI SPAZI DI AGGREGAZIONE.	06	01	2		200.000,00
52	04	7018	FINANZIAMENTO AL CENTRO REGIONALE DI RIFERIMENTO C/O A.O. MONALDI PER LE MALFORMAZIONI CONGENITE DEL CUORE IN ETÀ' ADULTA -GUCH (L.R. 26/2/1998, N.2)	13	01	1		600.000,00
52	04	7021	CONTRIBUTO ALLA FONDAZIONE PASCALE PER LA DIAGNOSI PRECOCE DEL CARCINOMA POLMONARE NEI SOGGETTI A RISCHIO	13	01	1		300.000,00
52	04	7022	F.S.N. - PARTE CORRENTE. BORSE DI STUDIO PER LA FORMAZIONE SPECIFICA DI MEDICINA GENERALE - DIRETTIVA CEE 86/457.	13	01	1		305,67
52	04	7023	CONTRIBUTO RIPIANO DISAVANZI AZIENDE SANITARIE AL 31/12/2009 MEDIANTE L'UTILIZZAZIONE DEI FONDI FAS, AI SENSI DELL'ART. 2, COMMA 90, LEGGE 23 DICEMBRE 2009, N. 191, GIUSTA AUTORIZZAZIONE DEL CIPE COMUNICATA CON NOTA PRESIDENZA DEL CONSIGLIO DEI MINISTRI DIPE 0001222 P-4.15.4,1 DEL 23/3/2011.	13	04	2	-7.385.360,67	
52	04	7024	ASSISTENZA E MIGLIORAMENTO DEL CIRCUITO DIAGNOSTICO ABILITATIVO - RIABILITATIVO DEI PAZIENTI PEDIATRICI CON SINDROME DI DOWN	13	01	1		400.000,00
52	04	7032	FINANZIAMENTO DEL CENTRO REGIONALE DI RIFERIMENTO PER L'EPILESSIA PRESSO L'AZIENDA OSPEDALIERA UNIVERSITARIA FEDERICO II. (L.R. N.11 DEL 16 MAGGIO 2006)	13	01	1		200.000,00
52	04	7035	FINANZIAMENTO DEL SERVIZIO SANITARIO NAZIONALE ANNI 2006-2011 - SPETTANZE RESIDUE	13	01	1		2.298.231,00

REGIONE CAMPANIA - BILANCIO GESTIONALE ANNI 2013-2014-2015 - SPESA - VARIAZIONI DI CASSA

DIP	DG	Cap	Denominazione	MISSIONE	PROGRAMMA	TIT	VARIAZIONE CASSA -	VARIAZIONE CASSA +
52	04	7038	FONDI DELLO STATO PER IL MONITORAGGIO DELLE ALCOOLDIPENDENZE (LEGGE N.125 DEL 30/3/2001).	13	01	1	-3.000,00	
52	04	7044	FONDI DEL MINISTERO DELLA SALUTE PER LE TECNICHE DI PROCREAZIONE ASSISTITA EX LEGGE 19/2/2004, N.40 - ANNUALITA' 2004/2005.	13	01	1		40.673,00
52	04	7062	SPESA SANITARIA ACCENTRATA PIANO SANITARIO.	13	01	1		28.431.281,45
52	04	7064	FINANZIAMENTO DELLE ATTIVITA' DI RICERCA ASSISTENZIALE APPLICATADELL'IRCCS FONDAZIONE PASCALE DI CUI ALL'ART. 8 COMMA 2 LETTERA B) DEL PROTOCOLLO D'INTESA DI CUI ALLA DGRC 1739/2007 ESERCIZI 2007/2009 E DEL PROTOCOLLO D'INTESA DI CUI ALLA DGRC 255/2010 ESERCIZI 2010 E 2011	13	01	1		500.000,00
52	04	7076	CONTRIBUTO ALL'ASSOCIAZIONE HOUSE HOSPITAL ONLUS DI NAPOLI.	13	01	1		50.000,00
52	04	7078	SPESA SANITARIA REGIONALE CORRENTE (BASCO, SCREENING NEONATALE PER L'UDITO E PER I.C.E.P.K.U., TRASPORTO NEONATALE EMERGENZA, DIABETOLOGIA, RIORDINO ATTIVITA' TERMALI, REG. PATOL. E SISTEMI SORVEGLIANZA, MEDICINA DELLO SPORT, ED. SALUTE, IGIENE E MED. LAV., FORMAZIONE PERS. ASS. MALATI TERMINALI).	13	01	1		537.350,00
52	04	7080	CONVENZIONE CON L'ISTITUTO POLIGRAFICO E ZECCA DELLO STATO PER LA FORNITURA DI RICETTARI MEDICI ALLE AA.SS.LL. ED ALLE AA.OO., AI SENSI DELL'ART.50 DELLA LEGGE N.326/2003 E DEL DECRETO INTERMINISTERIALE DEL 18/5/2004.	13	01	1		1.355.291,80
52	04	7082	SIREN 118- TRASFERIMENTI AD AMMINISTRAZIONI LOCALI.	13	01	1		25.563.876,34
52	04	7084	ATTIVITA' DI TRAPIANTI E DI PRELIEVI DI ORGANI E DI INNESTI DI TESSUTI DEI CENTRI E DELLE UNITA' OPERATIVE DI RIANIMAZIONE.	13	01	1		9.483.636,14
52	04	7086	FINANZIAMENTO DELLE ATTIVITA' TRASFUSIONALI. DELIBERA G.R. 6154 DEL 15/11/2001.	13	01	1		1.202.163,34
52	04	7090	REALIZZAZIONE PIANO REGIONALE SANGUE FINALIZZATO AL MIGLIORAMENTO DEI MODELLI FUNZIONALI - ORGANIZZATIVI, ALL'ADEGUAMENTO TECNOLOGICO, ALL'AUTOSUFFICIENZA E ALL'EFFICIENZA, NONCHE' ALLA SICUREZZA	13	01	1	-2.100.000,00	
52	04	7092	SPESA SANITARIA ACCENTRATA DELL'AREA ASSISTENZA SANITARIA.	13	01	1		260.000,00
52	04	7096	GESTIONE DEL REGISTRO REGIONALE MESOTELIOMI	13	01	1		60.000,00
52	04	7102	FSN - PARTE CORRENTE. PREVENZIONE E CURA DELLA FIBROSI CISTICA (L.23/12/93 N. 548)	13	01	1		300.604,00
52	04	7124	INCENTIVAZIONE AL PERSONALE IMPEGNATO NELLE ATTIVITA' CONNESSE ALLA GESTIONE DEL NODO REGIONALE PER LE ALLERTA ALIMENTARI E DEI MANGIMI (ART. 50 RE. CE 178/2002)	13	07	1		2.866,31
52	04	7130	SPESE PER LE ATTIVITA' CONNESSE ALL'ISTITUZIONE DELL'UNITA' DI SENOLOGIA PRESSO LE AZIENDE OSPEDALIERE DELLA REGIONE CAMPANIA (L.R. 9/11/2005, N. 20).	13	01	1		1.000.000,00
52	04	7132	CONTRIBUTO ALLA LEGA ITALIANA PER LA LOTTA CONTRO I TUMORI (L.R. 7.4.90, N. 15)	13	01	1		273.722,16
52	04	7138	SPESE PER IL FUNZIONAMENTO DELLA STRUTTURA COMMISSARIALE DI CUI ALLA DELIBERAZIONE DEL CONSIGLIO DEI MINISTRI DEL 24/7/2009	13	07	1		13.117,74
52	04	7161	ASSISTENZA TOSSICODIPENDENTI: INTERVENTI FINALIZZATI ALLA RIABILITAZIONE E RECUPERO SVOLTI DA ENTI DEL PRIVATO SOCIALE.	13	01	1		925.756,14
52	04	7162	ASSISTENZA TOSSICODIPENDENTI : INTERVENTI FINALIZZATI ALLA RIABILITAZIONE E RECUPERO SVOLTI DA AASSLL E ENTI LOCALI.	13	01	1		1.084.875,63
52	04	7166	ONERI PER GARANTIRE, ALL'INTERNO DELLE STRUTTURE TRASFUSIONALI, LA RINTRACCIABILITA' DEL SANGUE E DEGLI EMOCOMPONENTI DESTINATI A TRASFUSIONI E LA NOTIFICA DEGLI EFFETTI INDESIDERATI ED INCIDENTI GRAVI (D.LGS. N. 207 DEL 9/11/2007)	13	01	1		70.126,32
52	04	7168	ONERI PER IMPLEMENTARE NORME E SPECIFICHE COMUNITARIE RELATIVE AD UN SISTEMA DI QUALITA' PER I SERVIZI TRASFUSIONALI (D. LGS. N. 208 DEL 9/11/2007)	13	01	1		74.401,91
52	04	7174	LOTTA ALL'AIDS: CORSI DI FORMAZIONE ED AGGIORNAMENTO PROFESSIONALE DEL PERSONALE: POTENZIAMENTO DEI SERVIZI DI ASSISTENZA AI TOSSICODIPENDENTI;TRATTAMENTO A DOMICILIO DEI SOGGETTI AFFETTI DA AIDS - ASSUNZIONE PERS. MALATTIE INFETTIVE (L. 5/6/90 N.135). QUOTA ANNO 2002 DELIBERA CIPE 118/2002	13	01	1		2.682.469,88
52	04	7176	PROGETTI - PROGRAMMA GUADAGNA SALUTE	13	01	1		3.456,64
52	04	7186	ATTIVITA' DI FORMAZIONE PER LA DONAZIONE.	13	01	1		1.484,83
52	04	7190	PROGETTO MINISTERO DELLA SALUTE CCM 2009 - PREVENZIONE DELLE IVG TRA LE DONNE STRANIERE	13	01	1		12.000,00
52	04	7192	PROVVIDENZE A FAVORE DEGLI HANSENIANI E LORO FAMILIARI (L.R. 4.11.91, N.15 E LEGGE 24/1/86 N.31)	13	01	1		300.000,00
52	04	7203	ASSISTENZA A FAVORE DEI CITTADINI AFFETTI DA TBC NON ASSISTITI DALL' I.N.P.S. ED IN CONDIZIONI ECONOMICHE DISAGIATE (L. 4/3/87 N. 88 ART. 5 E L. 28/2/95 N. 549 - ART. 3 COMMA 1)	13	01	1		1.000.000,00
52	04	7220	CONTRIBUTO IN FAVORE DEL CENTRO DI RIFERIMENTO PER LA TRAUMATOLOGIA CRANIO-MAXILLO-FACCIALE PRESSO L'AZIENDA OSPEDALIERA UNIVERSITARIA DI NAPOLI FEDERICO II.	13	02	1		50.000,00
52	04	7222	BORSE DI STUDIO A LAUREATI CAMPANI PER LA FREQUENTAZIONE DI SCUOLE DI SPECIALIZZAZIONE UNIVERSITARIA DI AREA SANITARIA E SPESE DI FUNZIONAMENTO DELL'OSSERVATORIO REGIONALE PER LE SPECIALIZZAZIONI MEDICHE UNIVERSITARIE.	13	01	1		12.310.000,00
52	04	7240	QUOTA PARTE DEL FONDO NAZIONALE PER LE POLITICHE SOCIALI DESTINATA ALLA LOTTA ALLA DROGA, PROGETTO PER LA PREVENZIONE ED IL RECUPERO DELLE TOSSICODIPENDENZE E ALCOLISMO. CORRELATO REINSEMENTO LAVORATIVO DEI TOSSICODIPENDENTI. TRIENNIO 97/99 E ANNUALITA' SUCCESSIVE (ART. 1, COMMA 2, L. 18/2/99, N. 45).	13	01	1		94.025,00
52	04	7242	FONDO PER LA LOTTA ALLA DROGA. RISORSE TRASFERITE DA ENTI E REGIONI CAPOFILA PER L'ATTUAZIONE DEI PROGETTI NAZIONALI FINANZIATI CON LA QUOTA DEL 25% DEL FONDO	13	01	1		205,87
52	04	7254	CONTRIBUTO REGIONALE A FAVORE DELLA SOCIETA' CONSORTILE A R.L. SENZA SCOPO DI LUCRO "CEINGE".	13	01	1		6.500.000,00
52	04	7256	CONTRIBUTO IN FAVORE DELL'ISTITUTO NAZIONALE PER LO STUDIO E LA CURA DEI TUMORI FONDAZIONE G. PASCALE.	13	01	1		6.000.000,00
52	04	7258	CONTRIBUTO AL CENTRO DI RICERCA ONCOLOGICA DI MERCOGLIANO.	13	01	1		200.000,00
52	04	7282	OBIETTIVI EX ART.1, COMMI 34 E 34/BIS, LEGG 662/96: PROGRAMMA DI SCREENING PER LA PREVENZIONE DEL TUMORE AL SENO.	13	01	1		462.996,63
52	04	7288	OBIETTIVI EX ART.1, COMMI 34 E 34/BIS, LEGGE 662/96: PROGRAMMA DI SCREENING PER LA PREVENZIONE DEL TUMORE ALLA CERVICE UTERINA.	13	01	1		1.011.832,70
52	04	7290	INIZIATIVE DI FARMACOVIGILANZA E DI INFORMAZIONE DEGLI OPERATORI SANITARI SULLE PROPRIETA' ED EFFETTI DEI MEDICINALI. CAMPAGNA DI EDUCAZIONE SANITARIA TRAMITE LE AA.SS.LL.	13	01	1		18.347,28
52	04	7291	OBIETTIVI EX ART.1, COMMI 34 E 34/BIS, LEGGE N. 662/96: SCREENING CANCRO COLON RETTO - D.G.R.C. N.198/2004.	13	01	1		561.835,26
52	04	7296	ONERI GESTIONALI DELLA BASCO DELLA REGIONE CAMPANIA (L.R. 18 DEL 6/12/2000, ART. 51)	13	01	1		500.000,00
52	04	7298	CONTRIBUTO ANNUALE A FAVORE DELLE SEZIONI CAMPANE DELL'AIRO (ASSOCIAZIONE ITALIANA RICERCA CANCRO), DELL'AIL (ASSOCIAZIONE ITALIANA LEUCEMICI), E DELLA FONDAZIONE ANT ITALIA ONLUS.	13	01	1		487.342,65
52	04	7304	FONDI DEL MINISTERO DELLA SALUTE PER PROGRAMMI SPECIALI DI INTERESSE E RILIEVO INTERREGIONALE O NAZIONALE EX ART.12, COMMA 2, LETT.B, D.L.VO N.502 DEL 30/12/92	13	07	1		1.552.451,23
52	04	7306	FONDI PER L'ESCLUSIVITA' DI RAPPORTO DEI DIRIGENTI DEL RUOLO SANITARIO (ART.72, COMMA 6, LEGGE 488/98).	13	01	1		13.906.688,00
52	04	7310	UNITA' DI CRISI REGIONALE (U.C.R.) AI FINI DELLA DELIBERA DI G.R. N.495 DEL 25.03.2004-UTENZE	13	07	1		462,00
52	04	7314	SVILUPPO DI UNA CAMPAGNA DI INFORMAZIONE VIA WEB SULL'USO CONSAPEVOLE DEI COSMETICI, RISPETTO AL RISCHIO DI CONTRAFFAZIONE PER QUELLI ACQUISTATI FUORI DAI CANALI LEGALI.	13	01	1		54.432,00
52	04	7330	ONERI DI FUNZIONAMENTO PER GARANTIRE IL COORDINAMENTO INTRAREGIONALE ED INTERREGIONALE DELLE ATTIVITA' TRASFUSIONALI, DEI FLUSSI DI SCAMBIO E DI COMPENSAZIONE, NONCHE' IL MONITORAGGIO DEL RAGGIUNGIMENTO DEGLI OBIETTIVI DI CUI AGLI ARTT. 1 ED 11 DELLA EX LEGE 219 DEL 21/10/2005	13	01	1		141.883,03
52	04	7334	ARAN, COMMISSIONI ED ALTRE SPESE CORRENTI DEL SETTORE 03 DELL'AGC 19.	13	01	1		819,00
52	04	7530	STRUTTURE SANITARIE PER L'ATTIVITA' LIBERO-PROFESSIONALE INTRAMURARIA AI SENSI DEL D.M. SANITA' 8/6/2001	13	05	2		5.086.036,68
52	04	7610	TRASFERIMENTO RISORSE ALL'ISTITUTO ZOOPROFILATTICO DEL MEZZOGIORNO DI PORTICI PER LE ATTIVITA' CONNESSE ALL'EMERGENZA DERIVANTE DALL'INFLUENZA AVIARIA - SPESE CORRENTI	13	01	1		200.000,00

REGIONE CAMPANIA - BILANCIO GESTIONALE ANNI 2013-2014-2015 - SPESA - VARIAZIONI DI CASSA


DIP	DG	Cap	Denominazione	MISSIONE	PROGRAMMA	TIT	VARIAZIONE CASSA -	VARIAZIONE CASSA +
52	04	7614	FUNZIONAMENTO OSSERVATORIO EPIDEMIOLOGICO VETERINARIO	13	01	1		130.000,00
52	04	7616	PIANO DI SORVEGLIANZA REGIONALE PER LA B.S.E. E ALTRE MALATTIE VIRALI E BATTERICHE. CONVENZIONE CON L'ISTITUTO ZOOPROFILATTICO SPERIMENTALE DI PORTICI (DELIBERAZIONE G.R. N. 7235 DEL 23/12/2000).	13	01	1		100.000,00
52	04	7620	TUTELA DEGLI ANIMALI DI AFFEZIONE E PREVENZIONE DEL RANDAGISMO (LEGGE 14.8.91, N.281)	13	07	2		0,30
52	04	7621	TUTELA DEGLI ANIMALI DI AFFEZIONE E PREVENZIONE DEL RANDAGISMO (L.R.24/11/2001, N.16)	13	01	1		290.147,80
52	04	7636	GESTIONE INFORMATICA BANCA DATI REGIONALE VETERINARI	13	01	1		500.000,00
52	04	7640	DPR. 30/4/96 N.317 E SUCCESSIVE MODIFICAZIONI. IDENTIFICAZIONE REGISTRAZIONE PATRIMONIO BOVINO. GESTIONE BANCA DATI REGIONALE E NAZIONALE	13	01	1		2.688,38
52	04	7644	INDENNITA' DI ABBATTIMENTO ANIMALI PER COSTO SMALTIMENTO CARCASSE. EMERGENZA DIOSINA	13	01	1		290.000,00
52	04	7650	FONDI DA EROGARE ALLE A.S.L. ED ALL'ISTITUTO ZOOPROFILATTICO DI PORTICI PER L'ESECUZIONE DI CONTROLLI SUI PRODOTTI DERIVATI DA LATTE DI BUFALA (ART.2 L.R. N.3/2005)	13	01	1		1.000.000,00
52	04	7654	SPESE PER IL FUNZIONAMENTO DEL NUCLEO DI CONTROLLO UFFICIALE REGIONALE - REG. CE 882/04	13	01	1		73.169,83
52	04	7656	POLO INTEGRATO (P.I) PER LE PRESTAZIONI SANITARIE DI ELEVATA COMPLESSITA', LA DIDATTICA E LA RICERCA IN MATERIA DI SICUREZZA ALIMENTARE E SANITA' PUBBLICA VETERINARIA.-CENTRI DI RIFERIMENTO REGIONALI.	13	01	1		500.000,00
52	04	7658	RISORSE PER IL FUNZIONAMENTO DELL'OSSERVATORIO EPIDEMIOLOGICO REGIONALE E PER LE ATTIVITA' DEI REGISTRI.	13	01	1		1.500.000,00
52	04	7660	ADEMPIMENTI DI LIVELLO REGIONALE IN ATTUAZIONE DELLA NORMATIVA COMUNITARIA IN MATERIA DI SANITA' VETERINARIA E SICUREZZA ALIMENTARE- REG.CEE N.178/2002 E N. 882/2004.	13	01	1		591.338,85
54	12	7798	CONTRIBUTO IN FAVORE DELLA FONDAZIONE VILLAGGIO DEI RAGAZZI DI MADDALONI.	12	01	1		1.000.000,00
54	12	7848	SPESE PER LA REALIZZAZIONE DEL SISTEMA DI INTERVENTI PER FAVORIRE LA CONCILIAZIONE DEI TEMPI DI VITA E DI LAVORO - ART. 1 LETTERA A) DEL D.M. 12.05.2009.	12	05	1		847.502,90
54	12	7851	CONTRIBUTO IN FAVORE DELLE SEZIONI PROVINCIALI DELL'UNIONE ITALIANA CIECHI DELLA CAMPANIA.	12	02	1		50.000,00
54	12	7856	CONTRIBUTO AL COMUNE DI CAVA DE' TIRRENI PER ASSICURARE LA CONTINUITA' DELLE PRESTAZIONI SOCIALI DELLA CASA DI RIPOSO EX ONPI	12	03	1		200.000,00
54	12	7860	ATTIVITA' DI COMUNICAZIONE ISTITUZIONALE, DI FORMAZIONE, FUNZIONAMENTO E GESTIONE IN MATERIA DI SERVIZIO CIVILE (LEGGE 6/3/2001, N.64 E DEC LGS. 5/4/02, N. 77 E S.M. E L.) ACQUISTO DI SERVIZI PER FORMAZIONE E ADDESTRAMENTO	12	07	1		38.934,80
54	12	7865	CONTRIBUTO ALLA COOPERATIVA SOCIALE A R.L. FORTURELLA SITA NEL COMUNE DI QUALIANO (NA) PER LE ATTIVITA' DELLO SPORTELLLO ANTIDISCRIMINATORIO DI GENERE E PER I SERVIZI DEL CENTRO SOCIALE.	12	04	1		80.000,00
54	12	7870	FONDO SOCIALE REGIONALE AI SENSI DELL'ART.50, COMMA 5, DELLA L.R. 23.10.2007, N.11- FONDO NAZIONALE PER LE POLITICHE SOCIALI PER LA REALIZZAZIONE DEL SISTEMA INTEGRATO DI INTERVENTI E SERVIZI SOCIALI E PER LE ATTIVITA' DI MONITORAGGIO, DI ANALISI DEI BISOGNI, DI VERIFICA E CONTROLLO DEI PIANI SOCIALI DI ZONA TRASFERIMENTI CORRENTI A AMMINISTRAZIONI LOCALI	12	07	1		19.777.678,34
54	12	7874	INTERVENTI PER LA DIGNITA' E LA CITTADINANZA SOCIALE (L.R. 23/10/2007, N.11). TRASFERIMENTI CORRENTI AD AMMINISTRAZIONI LOCALI	12	07	1		3.838.178,08
54	12	7880	FUNZIONI EX OMNI - ART. 56 L.R. 23/10/2007, N.11 - RIMBORSI AI COMUNI PER ASSISTENZA AI FANCIULLI RICONOSCIUTI DALLA SOLA MADRE (ARTICOLO 3 DEL R.D.L. N.798/1927, L. 23.12.1975, N. 698 E ARTICOLO 56 L.R. 23/10/2007, N.11)	12	01	1		1.323.273,84
54	12	7881	CONTRIBUTO IN FAVORE DELLA COOPERATIVA SOCIALE EURICLEA SITA A NAPOLI PER LE ATTIVITA' DEL CENTRO TELEMACO PROGETTO SOCIALE.	12	02	1		40.000,00
54	12	7896	CONTRIBUTO ALLA COOPERATIVA SOCIALE MOBILITY SITA IN SALERNO PER LE ATTIVITA' DI INSERIMENTO DEI LAVORATORI APPARTENENTI ALLE FASCE DEBOLI.	12	02	1		50.000,00
54	12	7898	CONTRIBUTO IN FAVORE DELL'ASSOCIAZIONE SPES NOVA SITA NEL COMUNE DI MUGNANO DI NAPOLI PER LA REALIZZAZIONE DEL PROGETTO DI PSICOMOTRICITA' E DI INCLUSIONE DEI MINORI DISABILI.	12	01	1		40.000,00
54	11	8102	CONTRIBUTI AI COMUNI NELLE SPESE DI GESTIONE, DI FUNZIONAMENTO E DI MANUTENZIONE DEGLI ASILI NIDO (L.R. 7.7.84, N. 30)	12	01	1		100.000,00
55	13	9062	AMMORTAMENTO MUTUI CON ONERI A CARICO DELLA REGIONE PER IL FINANZIAMENTO DI SPESE PER INVESTIMENTO E POLITICHE DI SOSTEGNO PER GLI INVESTIMENTI - QUOTA CAPITALE.	50	02	4		0,41
55	13	9073	SISTEMAZIONE CARTE CONTABILI SPESA EX UU.SS.LL.	13	07	1		1.056.916,14
55	15	9094	RATA AMMORTAMENTO MUTUO PER L'ACQUISTO DELLA SEDE DELLA REGIONE CAMPANIA - QUOTA INTERESSI.	50	01	1	-92.286,15	
55	13	9114	SOMME INCASSATE SUL CONTO DI TESORERIA ACCESO ALLA GESTIONE SANITARIA IN ATTESA DI IMPUTAZIONE	99	01	7	-159.972.177,00	
55	13	9202	VERSAMENTO RITENUTE PER CONTO TERZI E PARTITE DI GIRO	99	01	7		352.960,58
55	15	9204	DEPOSITI CAUZIONALI.	99	01	7		602.995,60
55	13	9208	ALTRE USCITE PER CONTO DI TERZI	99	01	7	-29.902,34	
55	13	9214	RIEMMISSIONE SPESE NON ANDATE A BUON FINE.	99	01	7		919,68
52	06	9218	PAGAMENTO DI INDENNITA' DI FINE RAPPORTO DI LAVORO A TEMPO INDETERMINATO SPETTANTE AGLI OPERAI IDRAULICO FORESTALI IMPIEGATI IN LAVORI CONDOTTI IN AMMINISTRAZIONE DIRETTA DAGLI ISPETTORATI RIPARTIMENTALI DELLE FORESTE E DEGLI ENTI DELEGATI	99	01	7		1.722.567,65
53	08	9228	LIQUIDAZIONE PARCELLE COLLAUDATORI AI SENSI DELLA L.R. 7.1.83, N. 9	99	01	7		1.064,03
52	05	9230	ANTICIPAZIONE ASTIR SPA	99	01	7		1.414.274,23
52	06	9238	ANTICIPAZIONE PER LA REALIZZAZIONE DI INTERVENTI URGENTI ED INDIFFERIBILI IN MATERIA FORESTALE	99	01	7		3.083,54
55	13	9240	ONERI PREVIDENZIALI ED ASSISTENZIALI A CARICO DEI DIPENDENTI REGIONALI	99	01	7	-131.822,43	
	AR	9246	COMPENSI PROFESSIONALI PER L'ATTIVITA' DI COMPONENTE DI COLLEGIO ARBITRALE EX ART. 61, COMMA 9, LEGGE 25 GIUGNO 2008, N. 112, CONVERTITO IN LEGGE, CON MODIFICAZIONI, DALLA LEGGE 6 AGOSTO 2008, N. 133	99	01	7		61.847,71
55	13	9256	DEBITI PER FONDI PRELEVATI DAI CONTI CORRENTI DIVERSI DA QUELLO DI TESORERIA TENUTI PRESSO IL TESORIERE.	99	01	7	-41.916.800,29	
55	13	9292	COMPARTICIPAZIONE AL FONDO PER LA RETRIBUZIONE DI RISULTATO DELL'AREA DIRIGENZA.	99	01	7		23.817,43
55	13	9294	UTILIZZAZIONE RISORSE IN APPLICAZIONE DELL'ART.61, COMMA 9 DEL DECRETO LEGGE 25 GIUGNO 2008, N.112, CONVERTITO IN LEGGE 6 AGOSTO 2008, N.133.	99	01	7		2.917,16
							-753.300.429,41	753.300.429,41

Legenda:

AR: Avvocatura Regionale

UF: Ufficio per il Federalismo

SG: Struttura di Supporto Tecnico Operativa alla Segreteria di Giunta



Giunta Regionale della Campania
Dipartimento delle Risorse Finanziarie, Umane e Strumentali
Direzione Generale per le Risorse Finanziarie

Centro Direzionale Isola C5 – 80143 Napoli

Al Ministero dell'Economia e delle Finanze
Dipartimento della Ragioneria
Generale dello Stato – I.GE.P.A.
Via XX Settembre, 97
00187 ROMA

REGIONE CAMPANIA

Prot. 2014. 0221016 28/03/2014 11,45

Mitt. : 5513 Direzione Generale per le risorse...

Dest. : MINISTERO DELL'ECONOMIA E DELLE FINANZE; ASSESSORE AL...

CAPO DI GABINETTO G.R.

Classifica : 8. Fascicolo : 30 del 2010



e, p.c.

All'Assessore al Bilancio Ragioneria e Tributi
Centro Direzionale – Isola C/5
80143 NAPOLI

Al Capo di Gabinetto del Presidente della G.R.
Via S. Lucia, 81
80134 NAPOLI

Al Capo Dipartimento
Risorse Finanziarie, Umane e Strumentali
Dott. Salvatore Varriale
Via S. Lucia, 81
80134 NAPOLI

Oggetto: Certificazione patto di stabilità interno 2013.

Si trasmette, ai sensi dell'articolo 1, comma 461, della legge 24 dicembre 2012, n. 228, l'allegata certificazione della verifica degli obiettivi del patto di stabilità interno 2013.

Al riguardo, si precisa che non risultano compilate le voci relative alla competenza finanziaria, atteso che la Regione Campania, ente partecipante alla sperimentazione di cui all'art. 36 del D.Lgs.n. 118/2011, concorre agli obiettivi di finanza pubblica avendo esclusivo riferimento all'obiettivo in termini di competenza eurocompatibile, giusto quanto disposto dall'art. 1, comma 450-bis, della legge 228/2012.

Il Direttore Generale
Dott. Bruno Rosati

PROSEGUO per la CERTIFICAZIONE della verifica del rispetto degli obiettivi del patto di stabilità interno 2013
da trasmettere entro il termine perentorio del 31 marzo 2014

REGIONE CAMPANIA

VISTI i risultati della gestione di competenza finanziaria e di competenza eurocompatibile dell'esercizio 2013;
VISTE le informazioni sul monitoraggio del patto di stabilità interno 2013 trasmesse da questo Ente al sito web
"http://pattostabilitainterno.tesoro.it";

SI CERTIFICANO LE SEGUENTI RISULTANZE:

RISULTATI DI COMPETENZA EUROCOMPATIBILE		Importi in migliaia di euro
		Impegni /pagamenti 2013
ICORN	IMPEGNI CORRENTI NETTI EUROCOMPATIBILI	1.461.767
PCORN	PAGAMENTI CORRENTI NETTI EUROCOMPATIBILI	223.450
PCAPN	PAGAMENTI IN C/CAP NETTI EUROCOMPATIBILI	548.684
RSF13	RISULTATO ANNUALE SPESE FINALI (ICORN+PCORN+PCAPN)	2.233.901
ORSF13	OBIETTIVO ANNUALE SPESE FINALI RIDETERMINATO	2.243.667
DS13	DIFFERENZA TRA RISULTATO ANNUALE SPESE FINALI E OBIETTIVO in termini di competenza eurocompatibile (RSF13 - ORSF13)	-9.766
da compilare se DS13 è positivo:		
MUE NZ13	MAGGIORE SPESA UE REALIZZATA CON FINANZIAMENTO NAZIONALE RISPETTO AL 2011	0
SSZ13	SCOSTAMENTO SANZIONATO (DS13 - MUE NZ13)	-9.766

RISULTATI DI COMPETENZA FINANZIARIA		Impegni 2013
SCorN	SPESE CORRENTI NETTE	0
SCapN	SPESE IN CONTO CAPITALE NETTE	0
RSF13	RISULTATO ANNUALE SPESE FINALI (SCorN+SCapN)	0
ORSF13	OBIETTIVO ANNUALE SPESE FINALI RIDETERMINATO	0
DS13	DIFFERENZA TRA RISULTATO ANNUALE SPESE FINALI E OBIETTIVO in termini di competenza finanziaria (RSF13 - ORSF13)	0
da compilare se DS13 è positivo:		
MUE NZ13	MAGGIORE SPESA UE REALIZZATA CON FINANZIAMENTO NAZIONALE RISPETTO AL 2011	0
SSZ13	SCOSTAMENTO SANZIONATO (DS13 - MUE NZ13)	0

Sulla base delle predette risultanze si certifica che:

☒

il patto di stabilità interno per l'anno 2013 è stato rispettato
(entrambe le voci DS13 sono negative o pari a 0)

☐

il patto di stabilità interno per l'anno 2013 è stato rispettato e la Regione è soggetta agli
adempimenti di cui all'art.1, comma 463, della L. 228/2012
(entrambe le voci SSZ13 sono negative o pari a 0)

☐

il patto di stabilità interno per l'anno 2013 non è stato rispettato
(una o entrambe le voci SSZ13 sono positive)

DATA 28/03/2014

IL PRESIDENTE

IL RESPONSABILE DEL SERVIZIO FINANZIARIO

MONITORAGGIO DELLE RISULTANZE DEL PATTO PER L'ANNO 2013

REGIONE CAMPANIA

(migliaia di euro)

			a tutto il IV Trimestre
ICOR	IMPEGNI TOTALI TITOLO I°	Impegni	12.410,531
a Detrarre:			
S1	Trasferimenti correnti	Impegni	10.578,044
S2	Imposte e tasse	Impegni	27,491
S3	Oneri straordinari gestione corrente (1)	Impegni	0
a detrarre se presente nel Titolo I° ma non tra le voci S1,S2 ed S3:			
S4	Spese per la sanità (art. 32, c. 4, lett. a), L. n. 183/2011)	Impegni	129,371
S5	Spese, già sostenute dallo Stato, per gestione e manutenzione beni trasferiti in attuazione del D.Lgs. n. 85/2010 (art.32, c. 4, lett. d), L. n. 183/2011)	Impegni	0
S6	Spese correlate ai cofinanziamenti UE - escluse quote statali e regionali (art. 32, c. 4, lett. c), L. n. 183/2011)	Impegni	55
S7	Spese concernenti i censimenti previsti dal D.L. n.78/2010, art.50, c. 3, nei limiti delle risorse trasferite dall'ISTAT (art. 32, c.4, lett. g), L. n. 183/2011)	Impegni	22
S8	Spese conseguenti alla dichiarazione dello stato di emergenza di cui alla L. 225/1992, nei limiti dei maggiori incassi di cui all'art. 5, c. 5-quater, della medesima legge (art. 32, c. 4, lett. h), L. n. 183/2011)	Impegni	0
S9	Spese finanziate dal fondo per il finanziamento del trasporto pubblico locale, anche ferroviario, entro il limite di 1600 milioni (art. 32, c. 4, lett. l), L. n. 183/2011)	Impegni	120,499
S10	Spese a valere sulle risorse dei cofinanziamenti nazionali dei fondi strutturali comunitari nei limiti previsti dall'art. 32, c. 4, lett. n-bis, L. n. 183/2011, così come modificato dall'art. 2, c. 7, D.L. 35/2013	Impegni	11
S11	Spese sostenute della regione Campania per il termovalorizzatore di Acerra e per l'attuazione del ciclo integrato dei rifiuti e della depurazione delle acque, nei limiti delle entrate riscosse entro il 30 novembre di ciascun anno (art. 32, c.4, lett. n-ter),L.n.183/2011	Impegni	93,271
S12	Spese effettuate a valere sulle somme attribuite alle regioni ai sensi del c. 263 dell'art. 1 della L. n. 228/2012 per la realizzazione delle misure relative al programma di interventi in materia di istruzione (art. 32, c. 4, lett. n-quater), L. n. 183/2011)	Impegni	0
S13	Spese relative all'attuazione degli interventi di cui all'art. 1 del D.L. n. 129/2012, finanziati con le risorse statali trasferite alla regione Puglia, nel limite, per l'anno 2013, di 1,3 milioni di euro (art. 2-ter D.L. n. 61/2013)	Impegni	0
S14	Spese, per l'anno 2013, effettuate dalla regione Molise per agevolare la definitiva ripresa delle attività e consentire la completa attuazione dei piani per la ricostruzione e per il ripristino dei danni causati dagli eventi sismici dell'ottobre e novembre 2002, nel limite di 15 milioni di euro (art. 6-bis D.L. n. 43/2013)	Impegni	0
IMPEGNI CORRENTI NETTI EUROCOMPATIBILI(ICOR-S1-S2-S3-S4-S5-S6-S7-S8-S9-S10-S11-S12-S13-S14)		Impegni	1.461,767
S15	Trasferimenti correnti	Pagamenti	10.664,924
S16	Imposte e tasse	Pagamenti	20,173
S17	Oneri straordinari gestione corrente (1)	Pagamenti	0
a detrarre se presenti nelle voci S15, S16 ed S17:			
S18	Spese per la sanità (art. 32, c. 4, lett. a), L. n. 183/2011)	Pagamenti	10.379,493
S19	Spese, già sostenute dallo Stato, per gestione e manutenzione beni trasferiti in attuazione D.Lgs. n. 85/2010 (art.32, c. 4, lett. d), L. n. 183/2011)	Pagamenti	0
S20	Spese correlate ai cofinanziamenti UE - escluse quote statali e regionali (art. 32, c. 4, lett. c), L. n. 183/2011)	Pagamenti	24
S21	Spese concernenti i censimenti previsti dal D.L. n.78/2010, art.50, c. 3, nei limiti delle risorse trasferite dall'ISTAT (art. 32, c.4, lett. g), L. n. 183/2011)	Pagamenti	0
S22	Spese conseguenti alla dichiarazione dello stato di emergenza di cui alla L. 225/1992, nei limiti dei maggiori incassi di cui all'art. 5, c. 5-quater, della medesima legge (art. 32, c. 4, lett. h), L. n. 183/2011)	Pagamenti	0
S23	Spese finanziate dal fondo per il finanziamento del trasporto pubblico locale, anche ferroviario, entro il limite di 1600 milioni (art. 32, c. 4, lett. l), L. n. 183/2011)	Pagamenti	0
S24	Spese a valere sulle risorse dei cofinanziamenti nazionali dei fondi strutturali comunitari nei limiti previsti dall'art. 32, c. 4, lett. n-bis, L. n. 183/2011, così come modificato dall'art. 2, c. 7, D.L. 35/2013	Pagamenti	8
S25	Spese sostenute della regione Campania per il termovalorizzatore di Acerra e per l'attuazione del ciclo integrato dei rifiuti e della depurazione delle acque, nei limiti delle entrate riscosse entro il 30 novembre di ciascun anno (art. 32, c.4, lett. n-ter),L.n.183/2011	Pagamenti	3,634

S26	Spese effettuate a valere sulle somme attribuite alle regioni ai sensi del c. 263 dell'art. 1 della L. n. 228/2012 per la realizzazione delle misure relative al programma di interventi in materia di istruzione (art. 32, c. 4, lett. n-quater), L. n. 183/2011)	Pagamenti	0
S27	Pagamenti in c/residui a fronte di corrispondenti residui attivi degli enti locali (art. 1, c. 7, D.L. 35/2013)	Pagamenti	78.488
S28	Spese relative all'attuazione degli interventi di cui all'art. 1 del D.L. n. 129/2012, finanziati con le risorse statali trasferite alla regione Puglia, nel limite, per l'anno 2013, di 1,3 milioni di euro (art. 2-ter D.L. n. 61/2013)	Pagamenti	0
S29	Spese, per l'anno 2013, effettuate dalla regione Molise per agevolare la definitiva ripresa delle attività e consentire la completa attuazione dei piani per la ricostruzione e per il ripristino dei danni causati dagli eventi sismici dell'ottobre e novembre 2002, nel limite di 15 milioni di euro (art. 6-bis D.L. n. 43/2013)	Paamenti	0
PCORN	PAGAMENTI CORRENTI NETTI EUROCOMPATIBILI (S15+S16+S17-S18-S19-S20-S21-S22-S23-S24-S25-S26-S27-S28-S29)	Pagamenti	223.450
			a tutto il IV Trimestre trimestre 2013
PCAP	TOTALE TITOLO 2° (2)	Pagamenti	2.697.949
a detrarre:			
S30	Spese per concessione di crediti	Pagamenti	575
S31	Spese per acquisto titoli, partecipazioni azionarie e conferimenti	Pagamenti	35
S32	Spese per la sanità (art. 32, c. 4, lett. a), L. n. 183/2011)	Pagamenti	1.284.992
a detrarre se presente nel Titolo II° e non tra le voci S30 e S31:			
S33	Spese, già sostenute dallo Stato, per gestione e manutenzione beni trasferiti in attuazione del D.Lgs. n. 85/2010 (art. 32, c. 4, lett. d), L. n. 183/2011)	Pagamenti	0
S34	Spese correlate ai cofinanziamenti UE - escluse quote statali e regionali (art. 32, c. 4, lett. c), L. n. 183/2011)	Pagamenti	511.298
S35	Spese in conto capitale nei limiti degli incassi derivanti dall'attività di recupero fiscale di cui al D.lgs. 68/2011 al 30 novembre 2013 (art. 32, c. 4, lett. i), L. n. 183/2011) (3)	Pagamenti	68.215
S36	Spese conseguenti alla dichiarazione dello stato di emergenza di cui alla L. 225/1992, nei limiti dei maggiori incassi di cui all'art. 5, c. 5-quater, della medesima legge (art. 32, c. 4, lett. h), L. n. 183/2011)	Pagamenti	0
S37	Spese finanziate dal fondo per il finanziamento del trasporto pubblico locale, anche ferroviario, entro il limite di 1600 milioni (art. 32, c. 4, lett. l), L. n. 183/2011)	Pagamenti	0
S38	Spese per investimenti infrastrutturali nei limiti definiti dal decreto previsto dall'art. 5, c. 1, D.L. n. 138/2011 (art. 32, c. 4, lett. m), L. n. 183/2011)	Pagamenti	0
S39	Spese a valere sulle risorse dei cofinanziamenti nazionali dei fondi strutturali comunitari nei limiti previsti dall'art. 32, c. 4, lett. n-bis, L. n. 183/2011, così come modificato dall'art. 2, c. 7, D.L. 35/2013	Pagamenti	279.633
S40	Spese sostenute dalla regione Campania per il termovalorizzatore di Acerra e per l'attuazione del ciclo integrato dei rifiuti e della depurazione delle acque, nei limiti delle entrate riscosse entro il 30 novembre di ciascun anno (art. 32, c. 4, lett. n-ter), L. n. 183/2011	Pagamenti	2.517
S41	Spese effettuate a valere sulle somme attribuite alle regioni ai sensi del c. 263 dell'art. 1 della L. n. 228/2012 per la realizzazione delle misure relative al programma di interventi in materia di istruzione (art. 32, c. 4, lett. n-quater), L. n. 183/2011)	Pagamenti	0
S42	Spese relative all'attuazione degli interventi di cui all'art. 1 del D.L. n. 129/2012, finanziati con le risorse statali trasferite alla regione Puglia, nel limite, per l'anno 2013, di 1,3 milioni di euro (art. 2-ter D.L. n. 61/2013)	Pagamenti	0
S43	Spese, per l'anno 2013, effettuate dalla regione Molise per agevolare la definitiva ripresa delle attività e consentire la completa attuazione dei piani per la ricostruzione e per il ripristino dei danni causati dagli eventi sismici dell'ottobre e novembre 2002, nel limite di 15 milioni di euro (art. 6-bis D.L. n. 43/2013)	Pagamenti	0
PCAPN	PAGAMENTI IN C/CAP NETTI EUROCOMPATIBILI (PCAP-da S30 a S43)	Pagamenti	548.684
R SF 13	RISULTATO TRIMESTRALE SPESE FINALI (ICORN+PCORN+PCAPN)		2.233.901
OP SF 13	OBIETTIVO PROGRAMMATICO ANNUALE SPESE FINALI 2013 (art. 1, c. 449, L. n. 228/2012) (4)		2.378.272
QO SF 13	QUOTA OBIETTIVO ANNUALE ATTRIBUITO AGLI ENTI LOCALI (art. 1, c. 138, L. n. 220/2010)		134.605
OR SF 13	OBIETTIVO ANNUALE SPESE FINALI RIDETERMINATO (OP SF 13 - QO SF 13)		2.243.667
D S 13	DIFFERENZA TRA RISULTATO ANNUALE SPESE FINALI E OBIETTIVO RIDETERMINATO (R SF 13 - OR SF 13) (5)		-9.766
Voci da compilare solo nel quarto trimestre nel caso in cui DS13 presenti un valore positivo:			
UE CR 13	SPESA CORRENTE UE REALIZZATA CON FINANZIAMENTO NAZIONALE (6)	Impegni/pagamenti 2013	0

UE CP 13		SPESA C/CAP UE REALIZZATA CON FINANZIAMENTO NAZIONALE (6)		Impegni/pagamenti 2013		0			
BOLLETTINO UFFICIALE della REGIONE CAMPANIA		n. 75 del 14 Novembre 2016 LE SPESA UE REALIZZATA CON FINANZIAMENTO NAZIONALE (UE CR 13 + UE CP 13) (6)		PARTE I Atti della Regione					
UE NZ 11		TOTALE SPESA UE 2011 REALIZZATA CON FINANZIAMENTO NAZIONALE RIDOTTA AI SENSI DELL'ART.1, c. 462, L. n. 228/2012 (6) (7)				Impegni/pagamenti 2013		0	
M UE NZ 13		MAGGIORE SPESA UE REALIZZATA CON FINANZIAMENTO NAZIONALE RISPETTO AL 2011 (UE NZ 13 - UE NZ 11)						0	
S SZ 13		SCOSTAMENTO SANZIONATO (DS 13 - M UE NZ 13) (8)						-9.766	
Allegato A - Modello 2M/13/CP									
PATTO DI STABILITA' INTERNO 2013 (Legge n. 228/2012)									
REGIONI A STATUTO ORDINARIO									
MONITORAGGIO DELLE RISULTANZE DEL PATTO PER L'ANNO 2013									
REGIONE: CAMPANIA									
(migliaia di euro)									
				Impegni a tutto il IV Trimestre					
				2012		2013			
SCor TOTALE TITOLO 1°				13.374.406		0			
a detrarre: S1 Spese per la sanità (art. 32, c. 4, lett. a), L. n. 183/2011)				11.486.649		0			
S2 Spese, già sostenute dallo Stato, per gestione e manutenzione beni trasferiti in attuazione D.Lgs. n. 85/2010 (art.32, c. 4, lett. d), L. n. 183/2011)				0		0			
S3 Spese correlate ai cofinanziamenti UE - escluse quote statali e regionali (art. 32, c. 4, lett. c), L. n. 183/2011)				0		0			
S4 Spese concernenti i censimenti previsti dal D.L. n.78/2010, art.50 , c. 3, nei limiti delle risorse trasferite dall'ISTAT (art. 32, c.4 , lett. g), L. n. 183/2011)				80		0			
S5 Spese conseguenti alla dichiarazione dello stato di emergenza di cui alla L. 225/1992, nei limiti dei maggiori incassi di cui all'art. 5 , c. 5-quater, della medesima legge (art. 32, c. 4, lett. h), L. n. 183/2011)				0		0			
S6 Spese finanziate dal fondo per il finanziamento del trasporto pubblico locale, anche ferroviario, entro il limite di 1600 milioni (art. 32, c. 4, lett. i), L. n. 183/2011)				120.499		0			
S7 Spese a valere sulle risorse dei cofinanziamenti nazionali dei fondi strutturali comunitari nei limiti previsti dall'art. 32, c. 4, lett. n- bis, L. n. 183/2011, così come modificato dall'art. 2, c. 7, D.L. 35/2013				0		0			
S8 Spese sostenute della regione Campania per il termovalorizzatore di Acerra e per l'attuazione del ciclo integrato dei rifiuti e della depurazione delle acque, nei limiti delle entrate rimosse entro il 30 novembre di ciascun anno (art. 32, c.4, lett. n-ter),L.n.183/2011				78.000		0			
S9 Spese effettuate a valere sulle somme attribuite alle regioni ai sensi del c. 263 dell'art. 1 della L. n. 228/2012 per la realizzazione delle misure relative al programma di interventi in materia di istruzione (art. 32, c. 4, lett. n-quater), L. n. 183/2011)				0		0			
S10 Spese relative all'attuazione degli interventi di cui all'art. 1 del D.L. n. 129/2012, finanziati con le risorse statali trasferite alla regione Puglia, nel limite, per l'anno 2013, di 1,3 milioni di euro (art. 2-ter D.L. n. 61/2013)				0		0			
S11 Spese, per l'anno 2013, effettuate dalla regione Molise per agevolare la definitiva ripresa delle attività e consentire la completa attuazione dei piani per la ricostruzione e per il ripristino dei danni causati dagli eventi sismici dell'ottobre e novembre 2002, nel limite di 15 milioni di euro (art. 6-bis D.L. n. 43/2013)				0		0			
SCor rN SPESE CORRENTI NETTE (SCor-S1-S2-S3-S4-S5-S6-S7-S8-S9-S10-S11)				1.689.178		0			
SCa p TOTALE TITOLO 2°(2)				1.658.116		0			
a detrarre: S12 Spese per la sanità (art. 32, c. 4,lett. a), L. n. 183/2011)				0		0			
S13 Spese per concessione di crediti (art. 32, c. 4, lett. b), L. n. 183/2011)				4.542		0			
S14 Spese, già sostenute dallo Stato, per gestione e manutenzione beni trasferiti in attuazione D.Lgs. n. 85/2010 (art.32, c. 4, lett. d), L. n. 183/2011)				0		0			
S15 Spese per conferimento a fondi immobiliari di immobili ricevuti dallo Stato in attuazione del D.Lgs. n. 85/2010 (art.32, c. 4, lett. e), L. n. 183/2011)				0		0			
S16 Spese correlate ai cofinanziamenti UE - escluse quote statali e regionali (art. 32, c. 4, lett. c), L. n. 183/2011)				447.584		0			
S17 Spese conseguenti alla dichiarazione dello stato di emergenza di cui alla L. 225/1992, nei limiti dei maggiori incassi di cui all'art. 5 , c. 5-quater, della medesima legge (art. 32, c. 4, lett. h), L. n. 183/2011)				0		0			
S18 Spese finanziate dal fondo per il finanziamento del trasporto pubblico locale, anche ferroviario, entro il limite di 1600 milioni (art. 32, c. 4, lett. i), L. n. 183/2011)				0		0			
S19 Spese in conto capitale nei limiti degli incassi derivanti dall'attività di recupero fiscale di cui al D.lgs. 68/2011 al 30 novembre 2012 (art. 32, c. 4, lett. i), L. n. 183/2011) (2)				134.029		0			
				0		0			

S21	Spese a valere sulle risorse dei cofinanziamenti nazionali dei fondi strutturali comunitari nei limiti previsti dall'art. 32, c. 4, lett. n-bis, L. n. 183/2011, così come modificato dall'art. 2, c. 7, D.L. 35/2013		
S22	Spese sostenute della regione Campania per il termovalorizzatore di Acerra e per l'attuazione del ciclo integrato dei rifiuti e della depurazione delle acque, nei limiti delle entrate riscosse entro il 30 novembre di ciascun anno (art. 32, c.4, lett. n-ter).L.n.183/2011	0	0
S23	Spese effettuate a valere sulle somme attribuite alle regioni ai sensi del c. 263 dell'art. 1 della L. n. 228/2012 per la realizzazione delle misure relative al programma di interventi in materia di istruzione (art. 32, c. 4, lett. n-quater), L. n. 183/2011)	0	0
S24	Spese relative all'attuazione degli interventi di cui all'art. 1 del D.L. n. 129/2012, finanziati con le risorse statali trasferite alla regione Puglia, nel limite, per l'anno 2013, di 1,3 milioni di euro (art. 2-ter D.L. n. 61/2013)	0	0
S25	Spese, per l'anno 2013, effettuate dalla regione Molise per agevolare la definitiva ripresa delle attività e consentire la completa attuazione dei piani per la ricostruzione e per il ripristino dei danni causati dagli eventi sismici dell'ottobre e novembre 2002, nel limite di 15 milioni di euro (art. 6-bis D.L. n. 43/2013)	0	0
SCapN	SPESE IN CONTO CAPITALE NETTE (Scap-S12-S13-S14-S15-S16-S17-S18-S19-S20-S21-S22-S23-S24-S25)	874.961	0
R SF 13	RISULTATO TRIMESTRALE SPESE FINALI (SCorN+SCapN)	2.514.199	0
OP SF 13	OBIETTIVO PROGRAMMATICO ANNUALE SPESE FINALI 2013 (art. 1, c. 450, L. n. 228/2012) (4)	3.524.644	0
QO SF 13	QUOTA OBIETTIVO ANNUALE ATTRIBUITO AGLI ENTI LOCALI (art.1, c. 138, L.n. 220/2010)	218.573	0
OR SF 13	OBIETTIVO ANNUALE SPESE FINALI RIDETERMINATO (OP SF 13 - QO SF 13)	3.306.071	0
DS 13	DIFFERENZA TRA RISULTATO ANNUALE SPESE FINALI E OBIETTIVO RIDETERMINATO (R SF 13 - OR SF 13) (4)	-791.872	0
Voci da compilare solo nel quarto trimestre nel caso in cui DS13 presenti un valore positivo:			
UE CR 13	SPESA CORRENTE UE REALIZZATA CON FINANZIAMENTO NAZIONALE		0
UE CP 13	SPESA C/CAP UE REALIZZATA CON FINANZIAMENTO NAZIONALE		0
UE NZ 13	TOTALE SPESA UE REALIZZATA CON FINANZIAMENTO NAZIONALE (UE CR 13 + UE CP 13)		0
UE NZ 11	TOTALE SPESA UE 2011 REALIZZATA CON FINANZIAMENTO NAZIONALE RIDOTTA AI SENSI DELL'ART.1, c. 462, L. n. 228/2012 (7)		0
M UE NZ 13	MAGGIORE SPESA UE REALIZZATA CON FINANZIAMENTO NAZIONALE RISPETTO AL 2011 (UE NZ 13 - UE NZ 11)		0
S SZ 13	SCOSTAMENTO SANZIONATO (DS 13 - M UE NZ 13) (8)		0

(1) Le regioni che partecipano alla sperimentazione di cui all'art. 36 del D.Lgs. 118/2011 non compilano tale voce, in quanto le spese che costituiscono oneri straordinari della gestione corrente, nel bilancio sperimentale, sono classificate tra i trasferimenti in c/capitale.

(2) Le regioni che partecipano alla sperimentazione di cui all'art. 36 del D.Lgs. 118/2011 indicano la somma dei titoli 2 e 3 del bilancio sperimentale.

(3) Dal 2011 si fa riferimento ai seguenti cespiti tributari: addizionale IRFEF, IRAP, Tassa automobilistica, compartecipazione all'IVA.

(4) L'obiettivo programmatico in termini di competenza eurocompatibile è determinato con decreto del Ministro dell'economia e delle finanze ai sensi dell'articolo 1, comma 449, della legge 228/2012.

(5) In caso di differenza negativa o pari a 0, il patto 2013 è stato rispettato.

In caso di differenza positiva, compilare le righe da UE CR 13 a S SZ 13.

(6) Si fa riferimento, ai fini della determinazione della spesa UE realizzata con finanziamento nazionale per ciascun anno 2011 e 2013, alla spesa eurocompatibile.

(7) Il totale della spesa UE 2011 è ridotto della percentuale prevista dall'articolo 1, comma 462, della legge n. 228/2011, determinata facendo riferimento alla differenza tra l'obiettivo 2013 eurocompatibile e la spesa eurocompatibile 2011 calcolata dall'ente sulla base del consuntivo 2011 e, in caso di mancato rispetto del patto di stabilità nel triennio 2011-2013, dell'incidenza degli scostamenti tra i risultati e obiettivi relativamente alla gestione di cassa per gli anni 2011 e 2012 e in termini di competenza eurocompatibile per l'anno 2013 come da certificazioni inviate.

(8) In caso di differenza negativa o pari a 0, la regione si considera adempiente a condizione che siano rispettati gli adempimenti di cui all'art. 1, comma 463, della L. n. 228/2012. In caso di differenza positiva il patto 2013 non è stato rispettato.

N. Raccomandata

14536376202-9



Posteitaliane

EP1816/EP1825 - Mod. 22 R - MOD. 04000B (ex 180E) - SL11 Ed. 09

Accettazione **RACCOMANDATA**

E' vietato introdurre denaro e valori nelle raccomandate: Poste Italiane SpA non ne risponde

RICEVUTA

Si prega di compilare a cura del mittente a macchina o in stampatello

DESTINATARIO	INDISTRETTO ECONOMIA E FINANZE - DIPARTIMENTO		
	RAGIONERIA GENERALE DELLO STATO - I.G.E.P.A.		
	DESTINATARIO		
	VIA XX SETTEMBRE	N° CIV. 97	
MITTENTE	VIA/PIAZZA	ROMA	
	C.A.P. 00181	COMUNE	PROV.
	REGIONE CAMPANIA - DIREZIONE GENERALE		
	PER LE RISORSE FINANZIARIE		
MITTENTE	CENTRO DIREZIONALE - ISOLA CS		
	VIA/PIAZZA	N° CIV.	
	80143	COMUNE NAPOLI	PROV.
	C.A.P.		

SERVIZI ACCESSORI RICHIESTI	<input type="checkbox"/> Via aerea	<input checked="" type="checkbox"/> A.R.
Contrassegnare la casella interessata	<input type="checkbox"/> Assegno €	(in cifre)

Fraz. 40082

Sez. 5

Operaz. 0057

Causale: R

31/03/2014 09:28

Peso gr.: 41

Tariffa €

5,35 Affr. € 5,35

Serv. Agg.: AR

Bollo
(accettazione manuale)

TASSE

RELAZIONE SULLA GESTIONE ESERCIZIO 2013

Elenco allegato n. 1

Acquisizioni di entrate e spese (art. 1, comma 16, lett I) ed f), della L. R. 06/05/2013, n. 6)

Atto	n.	Data	Entrata				Spesa							
			Capitolo	Competenza		Cassa		Capitolo	Competenza		Cassa			
				(+)	(-)	(+)	(-)		(+)	(-)	(+)	(-)		
Dgr	170	03/06/13	158	133.837.526,69	0,00	133.837.526,69	0,00	7011	133.837.526,69	0,00	133.837.526,69	0,00		
			246	632.082,04	0,00	632.082,04	0,00	2516	632.082,04	0,00	632.082,04	0,00		
			266	69.829,00	0,00	69.829,00	0,00	3566	69.829,00	0,00	69.829,00	0,00		
			268	5.000,00	0,00	5.000,00	0,00	3568	5.000,00	0,00	5.000,00	0,00		
			270	16.347,25	0,00	16.347,25	0,00	5570	16.347,25	0,00	16.347,25	0,00		
			478	2.106.531,81	0,00	2.106.531,81	0,00	7188	2.106.531,81	0,00	2.106.531,81	0,00		
			726	12.487.331,00	0,00	12.487.331,00	0,00	7046	12.487.331,00	0,00	12.487.331,00	0,00		
			748	20.857,54	0,00	20.857,54	0,00	7016	20.857,54	0,00	20.857,54	0,00		
			752	10.500,66	0,00	10.500,66	0,00	482	10.500,66	0,00	10.500,66	0,00		
			764	1.460.109,20	0,00	1.460.109,20	0,00	7102	1.460.109,20	0,00	1.460.109,20	0,00		
			780	9.965.433,00	0,00	9.965.433,00	0,00	7174	9.965.433,00	0,00	9.965.433,00	0,00		
			798	6.023.586,00	0,00	6.023.586,00	0,00	7022	6.023.586,00	0,00	6.023.586,00	0,00		
			940	170.120,00	0,00	170.120,00	0,00	7108	170.120,00	0,00	170.120,00	0,00		
			946	13.943.904,35	0,00	13.943.904,35	0,00	5600	13.943.904,35	0,00	13.943.904,35	0,00		
			1068	355.118.516,00	0,00	355.118.516,00	0,00	7072	62.061.102,40	0,00	62.061.102,40	0,00		
									0,00	7114	293.057.413,60	0,00	293.057.413,60	0,00
			1080	573.004,64	0,00	573.004,64	0,00	1620	573.004,64	0,00	573.004,64	0,00		
			1114	2.386.550,00	0,00	2.386.550,00	0,00	5574	2.386.550,00	0,00	2.386.550,00	0,00		
			1146	794.829,00	0,00	794.829,00	0,00	2548	794.829,00	0,00	794.829,00	0,00		
			1155	1.520.623,00	0,00	1.520.623,00	0,00	1584	1.520.623,00	0,00	1.520.623,00	0,00		
			1157	300.000,00	0,00	300.000,00	0,00	1592	300.000,00	0,00	300.000,00	0,00		
			1159	1.256.037,54	0,00	1.256.037,54	0,00	1594	1.256.037,54	0,00	1.256.037,54	0,00		
			1230	148.744,36	0,00	148.744,36	0,00	7860	148.744,36	0,00	148.744,36	0,00		
			1260	6.461.428,69	0,00	6.461.428,69	0,00	7530	6.461.428,69	0,00	6.461.428,69	0,00		
			1261	6.703.576,00	0,00	6.703.576,00	0,00	7306	6.703.576,00	0,00	6.703.576,00	0,00		
			1265	1.794.140,97	0,00	1.794.140,97	0,00	2365	1.794.140,97	0,00	1.794.140,97	0,00		
			1298	137.669,11	0,00	137.669,11	0,00	4544	137.669,11	0,00	137.669,11	0,00		
			1326	19.319.249,71	0,00	19.319.249,71	0,00	1230	19.319.249,71	0,00	19.319.249,71	0,00		
			1366	60.061.397,86	0,00	60.061.397,86	0,00	7140	60.061.397,86	0,00	60.061.397,86	0,00		
			1368	899.507,43	0,00	899.507,43	0,00	2328	899.507,43	0,00	899.507,43	0,00		
			1377	962.090,90	0,00	962.090,90	0,00	2597	962.090,90	0,00	962.090,90	0,00		
			1418	186.975,00	0,00	186.975,00	0,00	8028	186.975,00	0,00	186.975,00	0,00		
			1492	7.935.690,40	0,00	7.935.690,40	0,00	2392	7.935.690,40	0,00	7.935.690,40	0,00		
			2238	3.360,00	0,00	3.360,00	0,00	1596	1.680,00	0,00	1.680,00	0,00		
								0,00	1598	1.680,00	0,00	1.680,00	0,00	
			2426	2.594.925,55	0,00	2.594.925,55	0,00	7196	2.594.925,55	0,00	2.594.925,55	0,00		
			2588	222.152,52	0,00	222.152,52	0,00	2550	222.152,52	0,00	222.152,52	0,00		
			2606	21.168,21	0,00	21.168,21	0,00	7242	21.168,21	0,00	21.168,21	0,00		
			2778	1.269.959,34	0,00	1.269.959,34	0,00	2205	1.269.959,34	0,00	1.269.959,34	0,00		
			2798	10.301.848,76	0,00	10.301.848,76	0,00	7324	10.301.848,76	0,00	10.301.848,76	0,00		
			2860	1.366.412,03	0,00	1.366.412,03	0,00	2191	1.366.412,03	0,00	1.366.412,03	0,00		
			2862	956.488,42	0,00	956.488,42	0,00	2191	956.488,42	0,00	956.488,42	0,00		
			2864	409.923,61	0,00	409.923,61	0,00	2191	409.923,61	0,00	409.923,61	0,00		
			2938	40.288,50	0,00	40.288,50	0,00	2626	40.288,50	0,00	40.288,50	0,00		
			2940	28.201,95	0,00	28.201,95	0,00	2626	28.201,95	0,00	28.201,95	0,00		
			2942	12.086,55	0,00	12.086,55	0,00	2626	12.086,55	0,00	12.086,55	0,00		
			2944	180.078,84	0,00	180.078,84	0,00	2191	180.078,84	0,00	180.078,84	0,00		
			2946	39.409,78	0,00	39.409,78	0,00	2191	39.409,78	0,00	39.409,78	0,00		
			2948	109.311,69	0,00	109.311,69	0,00	2192	109.311,69	0,00	109.311,69	0,00		
			2950	76.529,34	0,00	76.529,34	0,00	2192	76.529,34	0,00	76.529,34	0,00		
			2952	7.694,02	0,00	7.694,02	0,00	2192	7.694,02	0,00	7.694,02	0,00		
			2954	10.082,79	0,00	10.082,79	0,00	2192	10.082,79	0,00	10.082,79	0,00		
Dgr	241	19/07/13	5015	586.983.863,48	0,00	586.983.863,48	0,00	1015	586.983.863,48	0,00	586.983.863,48	0,00		
			5025	531.970.000,00	0,00	531.970.000,00	0,00	1041	531.970.000,00	0,00	531.970.000,00	0,00		
Dgr	305	08/08/13	1456	78.685,95	0,00	78.685,95	0,00	7330	78.685,95	0,00	78.685,95	0,00		
			1498	39.464,13	0,00	39.464,13	0,00	7168	39.464,13	0,00	39.464,13	0,00		
Dgr	307	08/08/13	2960	273.590,41	0,00	273.590,41	0,00	7320	273.590,41	0,00	273.590,41	0,00		
Dgr	308	08/08/13	2612	250.000,00	0,00	250.000,00	0,00	2694	150.000,00	0,00	150.000,00	0,00		
								2696	100.000,00	0,00	100.000,00	0,00		
Dgr	320	08/08/13	7116	35.000.000,00	0,00	35.000.000,00	0,00	9316	35.000.000,00	0,00	35.000.000,00	0,00		
			7118	5.000.000,00	0,00	5.000.000,00	0,00	9318	5.000.000,00	0,00	5.000.000,00	0,00		
			7120	10.000.000,00	0,00	10.000.000,00	0,00	9320	10.000.000,00	0,00	10.000.000,00	0,00		
			7122	70.000.000,00	0,00	70.000.000,00	0,00	9322	70.000.000,00	0,00	70.000.000,00	0,00		
			7124	20.000.000,00	0,00	20.000.000,00	0,00	9324	20.000.000,00	0,00	20.000.000,00	0,00		

Atto	n.	Data	Entrata					Spesa				
			Capitolo	Competenza		Cassa		Capitolo	Competenza		Cassa	
				(+)	(-)	(+)	(-)		(+)	(-)	(+)	(-)
			7126	10.000.000,00	0,00	10.000.000,00	0,00	9326	10.000.000,00	0,00	10.000.000,00	0,00
			7128	20.000.000,00	0,00	20.000.000,00	0,00	9328	20.000.000,00	0,00	20.000.000,00	0,00
			7130	5.000.000,00	0,00	5.000.000,00	0,00	9330	5.000.000,00	0,00	5.000.000,00	0,00
			7132	5.000.000,00	0,00	5.000.000,00	0,00	9332	5.000.000,00	0,00	5.000.000,00	0,00
			7134	10.000.000,00	0,00	10.000.000,00	0,00	9334	10.000.000,00	0,00	10.000.000,00	0,00
Dgr	342	09/09/13	2615	8.321,33	0,00	8.321,33	0,00	7065	8.321,33	0,00	8.321,33	0,00
Dgr	345	09/09/13	2588	801.140,45	0,00	801.140,45	0,00	2550	801.140,45	0,00	801.140,45	0,00
Dgr	356	09/09/13	1271	1.036.850,04	0,00	1.036.850,04	0,00	4041	783.209,08	0,00	783.209,08	0,00
			1277	21.591,76	0,00	21.591,76	0,00	4043	70.000,00	0,00	70.000,00	0,00
								4045	183.640,96	0,00	183.640,96	0,00
								4047	21.591,76	0,00	21.591,76	0,00
Dgr	357	09/09/13	2628	2.555.255,79	0,00	2.555.255,79	0,00	3024	2.555.255,79	0,00	2.555.255,79	0,00
Dgr	364	09/09/13	918	2.208.753,00	0,00	2.208.753,00	0,00	4028	2.208.753,00	0,00	2.208.753,00	0,00
Dgr	374	13/09/13	1170	7.920.387,00	0,00	7.920.387,00	0,00	4820	7.920.387,00	0,00	7.920.387,00	0,00
			1172	2.580.073,00	0,00	2.580.073,00	0,00	4822	2.580.073,00	0,00	2.580.073,00	0,00
Dgr	384	27/09/13	2640	6.555.254,63	0,00	6.555.254,63	0,00	7050	3.605.390,05	0,00	3.605.390,05	0,00
								7051	2.949.864,58	0,00	2.949.864,58	0,00
Dgr	395	27/09/13	915	70.000,00	0,00	70.000,00	0,00	4367	70.000,00	0,00	70.000,00	0,00
Dgr	401	27/09/13	246	673.644,65	0,00	673.644,65	0,00	2516	368.262,88	0,00	368.262,88	0,00
								2517	305.381,77	0,00	305.381,77	0,00
Dgr	428	09/10/13	5035	425.576.000,00	0,00	425.576.000,00	0,00	1025	346.533.000,00	0,00	346.533.000,00	0,00
								1051	79.043.000,00	0,00	79.043.000,00	0,00
Dgr	544	10/12/13	1464	126.000.000,00	0,00	126.000.000,00	0,00	2356	126.000.000,00	0,00	126.000.000,00	0,00
Dgr	586	17/12/13	2064	328.864.000,00	0,00	135.082.217,86	0,00	8200	400.000,00			
								8264	11.880.000,00	0,00	3.565.200,00	0,00
								8268	5.750.000,00	0,00	1.823.017,86	0,00
								8270	764.000,00	0,00	764.000,00	0,00
								8274	1.380.000,00	0,00	1.380.000,00	0,00
								8220	47.000.000,00	0,00		
								8224	30.240.000,00	0,00	5.400.000,00	0,00
								8226	2.200.000,00	0,00	2.200.000,00	0,00
								8228	1.500.000,00	0,00	1.500.000,00	0,00
								8230	2.200.000,00	0,00	2.200.000,00	0,00
								8232	1.800.000,00	0,00	1.800.000,00	0,00
								8234	2.000.000,00	0,00	2.000.000,00	0,00
								8236	600.000,00	0,00	600.000,00	0,00
								8238	1.200.000,00	0,00	1.200.000,00	0,00
								8240	1.200.000,00	0,00	1.200.000,00	0,00
								8248	150.000,00	0,00	150.000,00	0,00
								8250	450.000,00	0,00	450.000,00	0,00
								8254	58.150.000,00	0,00	26.000.000,00	0,00
								8258	60.000.000,00	0,00	60.000.000,00	0,00
								8260	100.000.000,00	0,00	22.850.000,00	0,00
Dgr	596	20/12/13	1211	3.433.667,92	0,00	2.246.378,00	0,00	4021	3.433.667,92	0,00	2.246.378,00	0,00
Dgr	617	20/12/13	960	2.505.750,23	0,00	2.505.750,23	0,00	4816	2.505.750,23	0,00	2.505.750,23	0,00
Dgr	621	27/12/13	2064	150.000.000,00	0,00	50.000.000,00	0,00	8282	150.000.000,00	0,00	50.000.000,00	0,00
Dgr	629	27/12/13	1304	48.436.943,45	0,00	48.436.943,45	0,00	1126	48.436.943,45	0,00	48.436.943,45	0,00
Dgr	642	30/12/13	7036	8.643.745,01	0,00	8.643.745,01	0,00	9256	8.643.745,01	0,00	8.643.745,01	0,00
Dgr	667	30/12/13	1005	21.000,00	0,00	21.000,00	0,00	5105	21.000,00	0,00	21.000,00	0,00
Totali				3.092.467.093,28		2.797.498.021,22			3.092.467.093,28		2.797.498.021,22	

RELAZIONE SULLA GESTIONE ESERCIZIO 2013

Elenco allegato n. 2

Reiscrizione di Economie Vincolate ai sensi dell'art. 29, comma 4, lettera d), della L.R. n.7/2002

Atto	n.	Data	Entrata			Spesa			Tipologia Quota Vincolata
			Capitolo	(+)	(-)	Capitolo	(+)	(-)	
Dgr	176	03/06/13	992	10.134.621,60	0,00	2186	10.134.621,60	0,00	B
Dgr	218	05/07/13	992	49.877.385,25	0,00	7858	13.972.955,31	0,00	B
						7870	35.904.429,94	0,00	B
Dgr	224	08/07/13	992	3.600.000,00	0,00	2509	3.600.000,00	0,00	B
Dgr	230	19/07/13	992	4.000.000,00	0,00	2507	4.000.000,00	0,00	B
Dgr	261	05/08/13	992	3.302.878,80	0,00	7060	3.302.878,80	0,00	B
Dgr	337	08/08/13	992	7.100.000,00	0,00	2185	7.100.000,00		B
Dgr	344	09/09/13	992	9.551.255,26	0,00	2587	9.551.255,26	0,00	B
Dgr	350	09/09/13	992	24.775,54	0,00	5717	24.775,54	0,00	B
Dgr	358	09/09/13	992	4.961.677,18	0,00	3042	3.761.677,18	0,00	C
						3526	600.000,00	0,00	C
						3527	150.000,00	0,00	C
						3529	450.000,00	0,00	C
Dgr	373	13/09/13	992	2.500.000,00	0,00	2215	2.500.000,00	0,00	B
Dgr	388	27/09/13	992	1.330.422,55	0,00	2484	1.330.422,55	0,00	B
Dgr	421	27/09/13	992	12.464.317,00	0,00	2508	12.464.317,00	0,00	B
Dgr	422	27/09/13	992	11.000.000,00	0,00	2192	11.000.000,00	0,00	B
Dgr	424	27/09/13	992	4.059.737,00	0,00	1126	4.059.737,00	0,00	B
Dgr	443	22/10/13	992	1.439.955,55	0,00	1102	1.439.955,55	0,00	B
Dgr	463	24/10/13	992	63.198.002,92	0,00	7060	63.198.002,92	0,00	B
Dgr	481	31/10/13	992	9.511.379,29	0,00	2363	9.511.379,29	0,00	B
Dgr	510	25/11/13	992	76.744.873,82	0,00	4600	76.744.873,82	0,00	B
Dgr	512	25/11/13	992	15.000.000,00	0,00	2363	15.000.000,00	0,00	B
Dgr	517	09/12/13	992	65.670.702,89	0,00	7870	65.670.702,89	0,00	B
Dgr	543	10/12/13	992	1.210.643,31	0,00	2363	1.210.643,31	0,00	B
Dgr	577	16/12/13	992	13.000.000,00	0,00	2334	5.072.285,93	0,00	A
						2394	2.000.000,00	0,00	A
						2379	5.927.714,07	0,00	A
Dgr	579	16/12/13	992	48.686.922,18	0,00	2397	48.686.922,18	0,00	B
Dgr	580	16/12/13	992	4.000.000,00	0,00	2343	275.293,00	0,00	B
						2349	582.621,00	0,00	B
						2350	306.012,00	0,00	B
						2337	2.836.074,00	0,00	B
Dgr	583	17/12/13	992	4.629.154,35	0,00	3206	974.993,48	0,00	B
						3392	115.955,20	0,00	B
						3551	1.107.594,73	0,00	B
						3585	2.295.021,74	0,00	C
						1206	135.589,20	0,00	B
Dgr	596	20/12/13	992	1.642.852,08	0,00	4021	1.642.852,08	0,00	B
Dgr	597	20/12/13	992	30.795,00	0,00	4043	30.795,00	0,00	B
Dgr	625	27/12/13	992	22.902.047,89	0,00	1190	22.902.047,89	0,00	B
Dgr	626	27/12/13	992	1.038.005,26	0,00	1126	1.038.005,26	0,00	B
Dgr	627	27/12/13	992	1.030.615,67	0,00	1514	104.476,47	0,00	B
						1516	504.629,59	0,00	B
						1518	260.107,80	0,00	B
						1520	161.401,81	0,00	B
Dgr	628	27/12/13	992	172.432,03	0,00	2118	172.432,03	0,00	B
Dgr	631	27/12/13	992	1.014.216,64	0,00	3827	1.014.216,64	0,00	B
Dgr	633	30/12/13	992	52.222,55	0,00	7620	52.222,55	0,00	B
Dgr	637	30/12/13	992	187.106,24	0,00	7176	16.591,07	0,00	B
						7206	72.000,00	0,00	B

Atto	n.	Data	Entrata			Spesa			Tipologia Quota Vincolata
			Capitolo	(+)	(-)	Capitolo	(+)	(-)	
						7186	98.515,17	0,00	B
Dgr	646	30/12/13	992	33.109.913,90	0,00	5574	10.233.123,72	0,00	B
						5600	22.876.790,18	0,00	B
Dgr	654	30/12/13	992	27.958.288,73	0,00	2405	25.458.288,73	0,00	B
						2438	2.500.000,00	0,00	B
Dgr	662	30/12/13	992	1.186.002,44	0,00	2203	1.186.002,44	0,00	B
Dgr	668	30/12/13	992	40.236.557,24	0,00	2592	40.236.557,24	0,00	B
Totali				557.559.760,16	0,00		557.559.760,16	0,00	B

LEGENDA

- A Vincoli Derivanti da leggi e principi contabili
 B Vincoli derivanti da trasferimenti
 C Vincoli formalmente attribuiti dalla Regione

RELAZIONE SULLA GESTIONE ESERCIZIO 2013

Elenco allegato n. 3

Iscrizione in Bilancio di spese Finanziate dai Fondi Speciali

Atto	n.	Data	Entrata			Spesa		
			Capitolo	(+)	(-)	Capitolo	(+)	(-)
Dgr	661	30/12/13	996	1.500.000,00	0,00	6000	450.000,00	0,00
						6004	50.000,00	0,00
						6006	500.000,00	0,00
						6008	500.000,00	0,00
Totali				1.500.000,00	0,00		1.500.000,00	0,00

RELAZIONE SULLA GESTIONE ESERCIZIO 2013

Elenco allegato n. 4

Variazioni compensative (art. 1, comma 16, lett e) e m), della L. R. 06/05/2013, n. 6)

Atto	n.	Data	Entrata				
			Cap	Competenza		Cassa	
				(+)	(-)	(+)	(-)
Dgr	436	22/10/13	2606	0,00	21.168,21	0,00	21.168,21
			2607	21.168,21	0,00	21.168,21	0,00
Dgr	493	18/11/13	x			341.038.043,41	341.038.043,41
Dgr	586	17/12/13	1494	0,00	60.000.000,00	0,00	60.000.000,00
Dgr	586	17/12/13	2064	60.000.000,00	0,00	60.000.000,00	0,00
Totali				60.021.168,21	60.021.168,21	401.059.211,62	401.059.211,62

Atto	n.	Data	Cap	Spesa			
				Competenza		Cassa	
				(+)	(-)	(+)	(-)
Dgr	170	03/06/13	7000			0,00	566.534.977,19
			1038			263.898.518,77	0,00
			7015			134.000.000,00	0,00
			7035			43.685.668,64	0,00
			7324			113.582.372,13	0,00
			7602			11.368.417,65	0,00
Dgr	223	08/07/13	2618	0,00	5.000.000,00	0,00	5.000.000,00
			2689	5.000.000,00	0,00	5.000.000,00	0,00
			2622	0,00	1.700.000,00	0,00	1.700.000,00
			2702	250.000,00	0,00	250.000,00	0,00
			2703	250.000,00	0,00	250.000,00	0,00
			2704	700.000,00	0,00	700.000,00	0,00
			2707	500.000,00	0,00	500.000,00	0,00
			2626	0,00	10.000.000,00	0,00	10.000.000,00
			2713	10.000.000,00	0,00	10.000.000,00	0,00
			2640	0,00	10.000.000,00	0,00	10.000.000,00
			2740	10.000.000,00	0,00	10.000.000,00	0,00
			2660	0,00	5.000.000,00	0,00	5.000.000,00
			2844	5.000.000,00	0,00	5.000.000,00	0,00
			2662	0,00	2.000.000,00	0,00	2.000.000,00
			2788	2.000.000,00	0,00	2.000.000,00	0,00
			2690	0,00	128.000.000,00	0,00	128.000.000,00
			2838	40.000.000,00	0,00	40.000.000,00	0,00
			2841	38.000.000,00	0,00	38.000.000,00	0,00
			2842	50.000.000,00	0,00	50.000.000,00	0,00
Dgr	230	19/07/13	2446			0,00	1.000.000,00
			2507			1.000.000,00	0,00
Dgr	231	19/07/13	126	0,00	82.112.552,09		
			990	82.112.552,09	0,00		
Dgr	233	19/07/13	126	0,00	5.202.913,15		
			958	495.794,32	0,00		
			959	4.707.118,83	0,00		
Dgr	235	19/07/13	5140	0,00	80.000,00	0,00	80.000,00
			5151	80.000,00	0,00	80.000,00	0,00
Dgr	236	19/07/13	4403	0,00	72.600,00	0,00	72.600,00
			4433	72.600,00	0,00	72.600,00	0,00
Dgr	251	26/07/13	9064	0,00	59.753,72	0,00	59.753,72
			9108	59.753,72	0,00	59.753,72	0,00
Dgr	252	26/07/13	536	0,00	202.000,00	0,00	202.000,00
			465	200.000,00	0,00	200.000,00	0,00
			467	2.000,00	0,00	2.000,00	0,00

Atto	n.	Data	Spesa				
			Cap	Competenza		Cassa	
				(+)	(-)	(+)	(-)
Dgr	260	05/08/13	25	0,00	2.590.000,00	0,00	2.590.000,00
			23	2.590.000,00	0,00	2.590.000,00	0,00
Dgr	264	05/08/13	1574	0,00	300.000,00	0,00	300.000,00
			1536	300.000,00	0,00	300.000,00	0,00
Dgr	287	05/08/13	309	0,00	2.009,73	0,00	2.009,73
			315	2.009,73	0,00	2.009,73	0,00
			309	0,00	714,97	0,00	714,97
			317	714,97	0,00	714,97	0,00
Dgr	288	05/08/13	30	0,00	65.000,00	0,00	65.000,00
			56	0,00	65.000,00	0,00	65.000,00
			58	550.000,00	0,00	550.000,00	0,00
			66	0,00	80.000,00	0,00	80.000,00
			70	0,00	250.000,00	0,00	250.000,00
			82	0,00	90.000,00	0,00	90.000,00
Dgr	304	08/08/13	7158	0,00	1.544,50	0,00	1.544,50
			7157	1.544,50	0,00	1.544,50	0,00
Dgr	306	08/08/13	12	0,00	150,00	0,00	150,00
			18	150,00	0,00	150,00	0,00
Dgr	310	08/08/13	126	0,00	659.349,50		
			959	659.349,50	0,00		
Dgr	323	08/08/13	126	0,00	6.090.155,77		
			982	6.090.155,77	0,00		
Dgr	337	08/08/13	2185	0,00	7.100.000,00	0,00	7.100.000,00
			2187	7.100.000,00	0,00	7.100.000,00	0,00
Dgr	338	08/08/13	1135	0,00	90.000,00	0,00	90.000,00
			1201	25.000,00	0,00	25.000,00	0,00
			1203	65.000,00	0,00	65.000,00	0,00
Dgr	343	09/09/13	126	0,00	4.027.480,00		
			986	4.027.480,00	0,00		
Dgr	344	09/09/13	4708			0,00	5.000.000,00
						5.000.000,00	0,00
Dgr	346	09/09/13	2548	0,00	138.000,00	0,00	138.000,00
			2547	45.000,00	0,00	45.000,00	0,00
			2549	93.000,00	0,00	93.000,00	0,00
Dgr	347	09/09/13	307	0,00	2.550,00	0,00	2.550,00
			327	2.550,00	0,00	2.550,00	0,00
Dgr	348	09/09/13	126	0,00	925.756,14	0,00	925.756,14
			986	925.756,14	0,00	925.756,14	0,00
Dgr	350	09/09/13	5717	0,00	24.775,54	0,00	24.775,54
			5719	24.775,54	0,00	24.775,54	0,00
Dgr	353	09/09/13	536	0,00	60.000,00	0,00	60.000,00
			478	60.000,00	0,00	60.000,00	0,00
Dgr	360	09/09/13	126	0,00	3.356.541,80		
			975	3.356.541,80	0,00		
Dgr	361	09/09/13	126	0,00	422.912,70		
			975	422.912,70	0,00		
Dgr	365	09/09/13	2630	0,00	5.000.000,00	0,00	5.000.000,00
			2848	5.000.000,00	0,00	5.000.000,00	0,00
			2690	0,00	30.000.000,00	0,00	30.000.000,00
			2850	5.000.000,00	0,00	5.000.000,00	0,00
			2851	25.000.000,00	0,00	25.000.000,00	0,00
			2620	0,00	15.000.000,00	0,00	15.000.000,00
			2697	15.000.000,00	0,00	15.000.000,00	0,00
			2622	0,00	600.000,00	0,00	600.000,00
			2702	300.000,00	0,00	300.000,00	0,00
			2703	300.000,00	0,00	300.000,00	0,00
Dgr	366	09/09/13	2690	0,00	10.000.000,00	0,00	10.000.000,00

Atto	n.	Data	Spesa				
			Cap	Competenza		Cassa	
				(+)	(-)	(+)	(-)
			2626	10.000.000,00	0,00	10.000.000,00	0,00
Dgr	372	13/09/13	126	0,00	33.555.576,67		
			953	33.555.576,67	0,00		
Dgr	373	13/09/13	2215	0,00	2.500.000,00	0,00	2.500.000,00
			2217	2.500.000,00	0,00	2.500.000,00	0,00
Dgr	379	24/09/13	478	0,00	30.000,00	0,00	30.000,00
			476	30.000,00	0,00	30.000,00	0,00
Dgr	386	27/09/13	7324	0,00	20.000,00	0,00	20.000,00
			7325	20.000,00	0,00	20.000,00	0,00
			7062	0,00	4.000,00	0,00	4.000,00
			7066	4.000,00	0,00	4.000,00	0,00
			7062	0,00	155.000,00	0,00	155.000,00
			7335	155.000,00	0,00	155.000,00	0,00
Dgr	387	27/09/13	7000	0,00	7.000.000,00	0,00	7.000.000,00
			7065	7.000.000,00	0,00	7.000.000,00	0,00
Dgr	389	27/09/13	7090	0,00	2.100.000,00		
			7008	2.100.000,00	0,00		
Dgr	390	27/09/13	5104	0,00	30.000,00	0,00	30.000,00
			5105	30.000,00	0,00	30.000,00	0,00
Dgr	396	27/09/13	3525	0,00	13.170,00	0,00	13.170,00
			3535	13.170,00	0,00	13.170,00	0,00
Dgr	402	27/09/13	3592	0,00	30.500,00	0,00	30.500,00
			3593	8.500,00	0,00	8.500,00	0,00
			3595	19.000,00	0,00	19.000,00	0,00
			3597	3.000,00	0,00	3.000,00	0,00
Dgr	421	27/09/13	2508	0,00	12.464.317,00		
			7502	12.464.317,00	0,00		
Dgr	422	27/09/13	2214			0,00	11.000.000,00
			2192			11.000.000,00	0,00
Dgr	423	27/09/13	2101	0,00	669.200,00	0,00	669.200,00
			2107	669.200,00	0,00	669.200,00	0,00
Dgr	426	27/09/13	4653	5.000.000,00	0,00	5.000.000,00	0,00
			4722	8.000.000,00	0,00	8.000.000,00	0,00
			4602	0,00	6.000.000,00	0,00	6.000.000,00
			4628	0,00	3.000.000,00	0,00	3.000.000,00
			4708	0,00	2.000.000,00	0,00	2.000.000,00
			4716	0,00	2.000.000,00	0,00	2.000.000,00
Dgr	431	22/10/13	126	0,00	224.271,18		
			984	224.271,18	0,00		
Dgr	432	22/10/13	7310	0,00	22.305,00	0,00	22.305,00
			7370	22.305,00	0,00	22.305,00	0,00
Dgr	433	22/10/13	7629	300.000,00	0,00	300.000,00	0,00
			7628	0,00	300.000,00	0,00	300.000,00
			7631	250.000,00	0,00	250.000,00	0,00
			7621	0,00	250.000,00	0,00	250.000,00
			7670	20.000,00	0,00	20.000,00	0,00
			7660	0,00	20.000,00	0,00	20.000,00
Dgr	435	22/10/13	4700	350.000,00	0,00	350.000,00	0,00
			4600	0,00	350.000,00	0,00	350.000,00
Dgr	437	22/10/13	7162			0,00	1.064.875,63
			7038			18.250,00	0,00
			7240			1.024.395,00	0,00
			7242			22.230,63	0,00
Dgr	438	22/10/13	126	0,00	4.176.331,70		
			988	4.176.331,70	0,00		
Dgr	439	22/10/13	2512			4.000.000,00	0,00
			2446			0,00	2.000.000,00

Atto	n.	Data	Spesa				
			Cap	Competenza		Cassa	
				(+)	(-)	(+)	(-)
			2484			0,00	2.000.000,00
Dgr	443	22/10/13	1102	0,00	1.439.955,55	0,00	1.439.955,55
			2594	1.439.955,55	0,00	1.439.955,55	0,00
Dgr	465	31/10/13	1228	1.250.000,00	0,00	1.250.000,00	0,00
			1243	0,00	100.000,00	0,00	100.000,00
			1247	0,00	1.150.000,00	0,00	1.150.000,00
Dgr	466	31/10/13	2593	180.000,00	0,00	180.000,00	0,00
			2595	1.600.000,00	0,00	1.600.000,00	0,00
			2500	0,00	1.780.000,00	0,00	1.780.000,00
Dgr	493	18/11/13	x			270.403.518,39	270.403.518,39
Dgr	510	25/11/13	4641	8.845.618,60	0,00		
			4647	89.048,12	0,00		
			4649	1.590.537,45	0,00		
			4651	15.169.574,50	0,00		
			4655	21.306,15	0,00		
			4667	11.067,00	0,00		
			4659	3.797,50	0,00		
			4669	1.000.000,00	0,00		
			4679	19.964,00	0,00		
			4665	2.700.000,00	0,00		
			4661	5.000.000,00	0,00		
			4627	800.000,00	0,00		
			4629	33.960,50	0,00		
			4631	1.300.000,00	0,00		
			4721	3.000.000,00	0,00		
			4603	200.000,00	0,00		
			4625	220.000,00	0,00		
			4657	240.000,00	0,00		
			4711	5.000.000,00	0,00		
			4700	5.000.000,00	0,00		
			4701	200.000,00	0,00		
			4617	10.000.000,00	0,00		
			4633	10.000.000,00	0,00		
			4630	3.300.000,00	0,00		
			4720	3.000.000,00	0,00		
			4600	0,00	76.744.873,82		
Dgr	530	09/12/13	500	308.000,00	0,00	308.000,00	0,00
			504	450.000,00	0,00	450.000,00	0,00
			537	42.000,00	0,00	42.000,00	0,00
			539	1.410.000,00	0,00	1.410.000,00	0,00
			547	0,00	200.000,00	0,00	200.000,00
			545	0,00	150.000,00	0,00	150.000,00
			562	0,00	1.860.000,00	0,00	1.860.000,00
Dgr	532	09/12/13	9096	4.018.120,69	0,00	4.018.120,69	0,00
			532	1.200,00	0,00	1.200,00	0,00
			9064	0,00	4.019.320,69	0,00	4.019.320,69
Dgr	549	13/12/13	2599	1.146.800,00	0,00	1.146.800,00	0,00
			2600	49.126,00	0,00	49.126,00	0,00
			2602	0,00	30.000.000,00	0,00	30.000.000,00
			2606	16.146.800,00	0,00	16.146.800,00	0,00
			2608	3.783.308,85	0,00	3.783.308,85	0,00
			2626	0,00	80.577,00	0,00	80.577,00
			2632	0,00	3.000.000,00	0,00	3.000.000,00
			2634	0,00	1.965.000,00	0,00	1.965.000,00
			2654	4.700.000,00	0,00	4.700.000,00	0,00
			2657	143.013,00	0,00	143.013,00	0,00
			2658	0,00	6.146.800,00	0,00	6.146.800,00

Atto	n.	Data	Spesa				
			Cap	Competenza		Cassa	
				(+)	(-)	(+)	(-)
			2668	0,00	54.626.350,72	0,00	54.626.350,72
			2689	507.000,00	0,00	507.000,00	0,00
			2690	0,00	31.202.830,50	0,00	31.202.830,50
			2697	0,00	9.829.724,61	0,00	9.829.724,61
			2702	670.000,00	0,00	670.000,00	0,00
			2703	690.000,00	0,00	690.000,00	0,00
			2704	69.150,38	0,00	69.150,38	0,00
			2707	55.000,00	0,00	55.000,00	0,00
			2708	20.000.000,00	0,00	20.000.000,00	0,00
			2719	0,00	52.389.698,39	0,00	52.389.698,39
			2720	100.000.000,00	0,00	100.000.000,00	0,00
			2727	10.000.000,00	0,00	10.000.000,00	0,00
			2730	2.452.205,34	0,00	2.452.205,34	0,00
			2735	274.379,04	0,00	274.379,04	0,00
			2743	4.430.646,72	0,00	4.430.646,72	0,00
			2776	0,00	400.000,00	0,00	400.000,00
			2782	450.000,00	0,00	450.000,00	0,00
			2788	2.000.000,00	0,00	2.000.000,00	0,00
			2823	0,00	5.000.000,00	0,00	5.000.000,00
			2824	1.700.000,00	0,00	1.700.000,00	0,00
			2826	2.500.000,00	0,00	2.500.000,00	0,00
			2837	0,00	25.000.000,00	0,00	25.000.000,00
			2840	17.060.000,00	0,00	17.060.000,00	0,00
			2844	813.551,89	0,00	813.551,89	0,00
			2848	55.000.000,00	0,00	55.000.000,00	0,00
			2851	0,00	25.000.000,00	0,00	25.000.000,00
Dgr	557	13/12/13	140	0,00	1.000.000,00	0,00	1.000.000,00
			206	0,00	250.000,00	0,00	250.000,00
			555	1.250.000,00	0,00	1.250.000,00	0,00
			188	0,00	50.000,00	0,00	50.000,00
			136	0,00	129.000,00	0,00	129.000,00
			142	0,00	81.000,00	0,00	81.000,00
			400	0,00	55.000,00	0,00	55.000,00
			122	315.000,00	0,00	315.000,00	0,00
			116	0,00	45.000,00		
			200	0,00	393.906,67		
			154	234.012,82	0,00		
			156	29.262,26	0,00		
			196	59.000,00	0,00		
			204	81.631,59	0,00		
			480	35.000,00	0,00		
			557	0,00	40.000,00		
			559	0,00	10.000,00		
			561	50.000,00	0,00		
			231	0,00	100.000,00		
			406	100.000,00	0,00		
Dgr	565	13/12/13	1025			0,00	346.000.000,00
			1036			0,00	27.000.000,00
			7000			750.000.000,00	0,00
			7029			0,00	90.000.000,00
			7062			0,00	30.000.000,00
			7064			0,00	1.000.000,00
			7065			0,00	5.000.000,00
			7072			0,00	30.000.000,00
			7082			0,00	20.000.000,00
			7084			0,00	5.000.000,00
			7086			0,00	3.000.000,00

Atto	n.	Data	Spesa				
			Cap	Competenza		Cassa	
				(+)	(-)	(+)	(-)
			7114			0,00	150.000.000,00
			7140			0,00	20.000.000,00
			7174			0,00	5.000.000,00
			7256			0,00	12.000.000,00
			7306			0,00	6.000.000,00
Dgr	568	13/12/13	1388	0,00	30.197,76	0,00	30.197,76
			1390	30.197,76	0,00	30.197,76	0,00
Dgr	569	13/12/13	144	0,00	8.500,00	0,00	8.500,00
			147	8.500,00	0,00	8.500,00	0,00
			188	0,00	1.700,00	0,00	1.700,00
			189	1.700,00	0,00	1.700,00	0,00
			276	0,00	3.200,00	0,00	3.200,00
			277	3.200,00	0,00	3.200,00	0,00
Dgr	571	13/12/13	4415	1.931.803,00	0,00		
			4417	500.000,00	0,00		
			4474	350.000,00	0,00		
			4400	0,00	2.781.803,00		
Dgr	584	17/12/13	2499	4.051.044,93	0,00	4.051.044,93	0,00
			2491	17.325,00	0,00	17.325,00	0,00
			2493	331.984,00	0,00	331.984,00	0,00
			2492	0,00	4.400.353,93	0,00	4.400.353,93
Dgr	586	17/12/13	1200	0,00	60.000.000,00	0,00	60.000.000,00
			8258	60.000.000,00	0,00	60.000.000,00	0,00
Dgr	600	20/12/13	7858	0,00	525.000,00	0,00	525.000,00
			7859	525.000,00	0,00	525.000,00	0,00
Dgr	610	20/12/13	126	0,00	324.030,96		
			984	324.030,96	0,00		
Dgr	611	20/12/13	7092	0,00	12.000,00	0,00	12.000,00
			7014	12.000,00	0,00	12.000,00	0,00
Dgr	612	20/12/13	7127	4.572,14	0,00	4.572,14	0,00
			7125	1.599,78	0,00	1.599,78	0,00
			7124	0,00	6.171,92	0,00	6.171,92
Dgr	620	27/12/13	2680	284.377,56	0,00	284.377,56	0,00
			2730	656.000,00	0,00	656.000,00	0,00
			2732	340.724,82	0,00	340.724,82	0,00
			2622	70.924,82	0,00	70.924,82	0,00
			2787	488,25	0,00	488,25	0,00
			2689	1.256.813,50	0,00	1.256.813,50	0,00
			2614	0,00	2.609.328,95	0,00	2.609.328,95
Dgr	624	27/12/13	25	442.664,57	0,00	442.664,57	0,00
			8	0,00	442.664,57	0,00	442.664,57
Dgr	630	27/12/13	600	5.400.000,00	0,00		
			638	20.000.000,00	0,00		
			639	0,00	25.400.000,00		
Dgr	634	30/12/13	7310	0,00	13.000,00		
			7372	13.000,00	0,00		
Dgr	636	30/12/13	7072	0,00	6.691,30	0,00	6.691,30
			7075	6.691,30	0,00	6.691,30	0,00
Dgr	638	30/12/13	7174	0,00	37.000,00	0,00	37.000,00
			7175	2.000,00	0,00	2.000,00	0,00
			7177	20.000,00	0,00	20.000,00	0,00
			7179	15.000,00	0,00	15.000,00	0,00
Dgr	639	30/12/13	203	0,00	10.000,00	0,00	10.000,00
			219	6.586,72	0,00	6.586,72	0,00
			221	188,21	0,00	188,21	0,00
			223	3.225,07	0,00	3.225,07	0,00
Dgr	640	30/12/13	84	0,00	15.000,00	0,00	15.000,00

Atto	n.	Data	Spesa				
			Cap	Competenza		Cassa	
				(+)	(-)	(+)	(-)
			89	10.000,00	0,00	10.000,00	0,00
			91	5.000,00	0,00	5.000,00	0,00
Dgr	645	30/12/13	1012			0,00	300.000.000,00
			124			300.000.000,00	0,00
Dgr	649	30/12/13	1506	0,00	388.000,00	0,00	388.000,00
			1657	0,00	650.000,00	0,00	650.000,00
			1579	608.000,00	0,00	608.000,00	0,00
			1581	150.000,00	0,00	150.000,00	0,00
			1583	204.000,00	0,00	204.000,00	0,00
			1578	76.000,00	0,00	76.000,00	0,00
Dgr	650	30/12/13	7812	1.290.800,00	0,00	1.290.800,00	0,00
			7894	0,00	290.800,00	0,00	290.800,00
			7804	0,00	1.000.000,00	0,00	1.000.000,00
Dgr	653	30/12/13	7858	0,00	5.176.263,60	0,00	5.176.263,60
			7841	1.981.772,55	0,00	1.981.772,55	0,00
			7842	110.951,88	0,00	110.951,88	0,00
			7843	3.083.539,17	0,00	3.083.539,17	0,00
Dgr	654	30/12/13	2405	0,00	25.458.288,73		
			2401	24.158.288,73	0,00		
			2413	1.300.000,00	0,00		
Dgr	655	30/12/13	30	0,00	23.190.000,00	0,00	23.190.000,00
			31	17.500.000,00	0,00	17.500.000,00	0,00
			33	5.200.000,00	0,00	5.200.000,00	0,00
			37	490.000,00	0,00	490.000,00	0,00
			59	2.450.000,00	0,00	2.450.000,00	0,00
			61	650.000,00	0,00	650.000,00	0,00
			66	0,00	802.940,72	0,00	802.940,72
			67	300.000,00	0,00	300.000,00	0,00
			69	1.886.950,08	0,00	1.886.950,08	0,00
			70	0,00	684.009,36	0,00	684.009,36
			82	0,00	3.100.000,00	0,00	3.100.000,00
			113	0,00	250.000,00	0,00	250.000,00
			115	0,00	70.000,00	0,00	70.000,00
			117	0,00	30.000,00	0,00	30.000,00
			119	0,00	250.000,00	0,00	250.000,00
			121	0,00	70.000,00	0,00	70.000,00
			123	0,00	30.000,00	0,00	30.000,00
Dgr	656	30/12/13	2302	0,00	12.680,65	0,00	12.680,65
			2295	9.578,04	0,00	9.578,04	0,00
			2297	2.288,48	0,00	2.288,48	0,00
			2299	814,13	0,00	814,13	0,00
Dgr	662	30/12/13	2203	0,00	1.186.002,44	0,00	1.186.002,44
			2206	1.186.002,44	0,00	1.186.002,44	0,00
Dgr	666	30/12/13	5000	0,00	90.000,00	0,00	90.000,00
			5001	20.000,00	0,00	20.000,00	0,00
			5003	30.000,00		30.000,00	
			5005	40.000,00	0,00	40.000,00	0,00
			5004	0,00	45.000,00	0,00	45.000,00
			5007	30.000,00	0,00	30.000,00	0,00
			5009	15.000,00	0,00	15.000,00	0,00
			5006	0,00	115.000,00	0,00	115.000,00
			5011	10.000,00	0,00	10.000,00	0,00
			5013	105.000,00	0,00	105.000,00	0,00
			5016	0,00	110.000,00	0,00	110.000,00
			5056	40.000,00	0,00	40.000,00	0,00
			5076	70.000,00	0,00	70.000,00	0,00
			5010	0,00	155.000,00	0,00	155.000,00

Atto	n.	Data	Spesa				
			Cap	Competenza		Cassa	
				(+)	(-)	(+)	(-)
			5070	10.000,00	0,00	10.000,00	0,00
			5080	145.000,00	0,00	145.000,00	0,00
			5008	0,00	120.000,00	0,00	120.000,00
			5078	40.000,00	0,00	40.000,00	0,00
			5082	80.000,00	0,00	80.000,00	0,00
Dgr	669	30/12/13	7894	0,00	322.000,00	0,00	322.000,00
			7885	2.000,00	0,00	2.000,00	0,00
			7895	320.000,00	0,00	320.000,00	0,00
Dgr	686	30/12/13	124			0,00	229.239.080,31
			9074			229.239.080,31	0,00
Totali				907.748.097,00	907.748.097,00	2.760.287.243,78	2.760.287.243,78

NB: la Deliberazione di Giunta regionale n. 493 del 18/11/2013 è il provvedimento con il quale è stato riapprovato il Bilancio Gestionale per il periodo 2013-2015 con la riattribuzione dei capitoli di entrata e di spesa alle nuove strutture organizzative subentrate per effetto dell'entrata in vigore della nuova organizzazione. In tale sede si sono operate diverse variazioni compensative, sia in conto competenza che in conto cassa, e diversi prelievi dal Fondo di Riserva di cassa (vedi Elenco allegato n. . 9.1).

Atteso l'elevato numero dei capitoli coinvolti si è inteso indicare solo il dato complessivo della variazione. Il dettaglio delle variazioni è indicato nell'allegato D alla DGR n. 493/2013 che si allega alla variazione.

RELAZIONE SULLA GESTIONE ESERCIZIO 2013

Elenco allegato n. 5

Iscrizione Fondo Pluriennale Vincolato
(art. 1, comma 16, lett i), della L. R. 06/05/2013, n. 6)

Atto	n.	Data	Entrata			Spesa		
			Capitolo	(+)	(-)	Capitolo	(+)	(-)
Dgr	686	30/12/13	1000	607.474.940,04	0,00	9074	229.239.080,31	0,00
						9076	378.235.859,73	0,00
Dgr	605	12/12/14	1000	43.152.760,66	0,00	9076	43.152.760,66	0,00
			Totali	650.627.700,70	0,00		650.627.700,70	0,00

RELAZIONE SULLA GESTIONE ESERCIZIO 2013

Elenco allegato n. 6

Reiscrizione di residui perenti finanziati reclamati dai creditori nel corso dell'esercizio

Di seguito viene fornito un primo prospetto con nel quale sono elencate le variazioni di giunta regionale con le quali si è proceduto ad applicare al Bilancio le relative quote di avanzo, ed un secondo nel quale sono elencate le variazioni adottate con decreto dirigenziale per la reiscrizione del residuo caduto in perenzione

1- Variazioni di applicazione al Bilancio delle quote di avanzo:

Atto	n.	Data	Entrata			Spesa		
			Capitolo	In Aumento	In diminuzione	Capitolo	In Aumento	In diminuzione
Dgr	231	19/07/13	993	82.112.552,09	0,00	126	82.112.552,09	0,00
Dgr	233	19/07/13	993	5.202.913,15	0,00	126	5.202.913,15	0,00
Dgr	310	08/08/13	993	659.349,50	0,00	126	659.349,50	0,00
Dgr	323	08/08/13	993	6.090.155,77	0,00	126	6.090.155,77	0,00
Dgr	343	09/09/13	993	4.027.480,00	0,00	126	4.027.480,00	0,00
Dgr	348	09/09/13	993	925.756,14	0,00	126	925.756,14	0,00
Dgr	360	09/09/13	993	3.356.541,80	0,00	126	3.356.541,80	0,00
Dgr	361	09/09/13	993	422.912,70	0,00	126	422.912,70	0,00
Dgr	372	13/09/13	993	33.555.576,67	0,00	126	33.555.576,67	0,00
Dgr	431	22/10/13	993	224.271,18	0,00	126	224.271,18	0,00
Dgr	438	22/10/13	993	4.176.331,70	0,00	126	4.176.331,70	0,00
Dgr	464	24/10/13	993	150.918.279,23	0,00	126	150.918.279,23	0,00
Dgr	547	13/12/13	993	52.000,00	0,00	126	52.000,00	0,00
Dgr	548	13/12/13	993	229.124,43	0,00	126	229.124,43	0,00
Dgr	550	13/12/13	993	11.874.095,56	0,00	126	11.874.095,56	0,00
Dgr	551	13/12/13	993	306.634,90	0,00	126	306.634,90	0,00
Dgr	610	20/12/13	993	324.030,96	0,00	126	324.030,96	0,00
Dgr	613	20/12/13	993	40.000,00	0,00	126	40.000,00	0,00
Dgr	652	30/12/13	993	3.974.726,09	0,00	126	3.974.726,09	0,00
Dgr	670	30/12/13	993	500.000,00	0,00	126	500.000,00	0,00
			Totali	308.972.731,87	0,00		308.972.731,87	0,00

2- Provvedimenti dirigenziali di reiscrizione dei residui perenti

Decreto Dirigenziale					Capitolo di Resicrizione	Capitolo di Provenienza	N. Impegno	Importo
N	del	A.G.C./DIP.	Sett./D.G.	U.O.D.				
73	23/07/13	6	2	0	959	244	1002	2.530.666,36
368	24/07/13	9	2	0	990	2608	987	595.354,67
369	24/07/13	9	2	0	990	2632	989	740.558,89
372	24/07/13	9	2	0	990	2626	1001	154.046,25
377	24/07/13	9	2	0	990	2676	1007	159.836,56
378	24/07/13	9	2	0	990	2632	1009	1.503.529,84
379	24/07/13	9	2	0	990	2614	1011	158.479,83
380	24/07/13	9	2	0	990	2632	1013	191.871,91
74	25/07/13	6	2	0	958	7289	1004	495.794,32
389	25/07/13	9	2	0	990	2626	1017	367.836,63
394	25/07/13	9	2	0	990	2614	1033	282.007,65
395	25/07/13	9	2	0	990	2614	1036	124.935,73
397	26/07/13	9	2	0	990	2626	1037	637.815,00
398	29/07/13	9	2	0	990	2626	1045	175.230,67
423	01/08/13	9	2	0	990	2626	1048	170.580,83
425	01/08/13	9	2	0	990	2626	1071	123.424,00
426	01/08/13	9	2	0	990	2626	1073	170.817,57
427	01/08/13	9	2	0	990	2626	1075	141.700,51

Decreto Dirigenziale					Capitolo di Resicrizione	Capitolo di Provenienza	N. Impegno	Importo
N	del	A.G.C./DIP.	Sett./D.G.	U.O.D.				
432	01/08/13	9	2	0	990	2614	1067	1.219.495,51
434	01/08/13	9	2	0	990	2612	1078	1.424.493,90
435	01/08/13	9	2	0	990	2608	1079	1.404.329,89
436	01/08/13	9	2	0	990	2614	1080	396.257,42
447	07/08/13	9	2	0	990	2632	1109	296.543,76
450	07/08/13	9	2	0	990	2612	1125	179.358,26
452	07/08/13	9	2	0	990	2626	1138	198.573,52
464	08/08/13	9	2	0	990	2626	1158	209.312,01
473	13/08/13	9	2	0	990	2626	1255	236.627,44
474	13/08/13	9	2	0	990	2626	1262	256.039,09
475	13/08/13	9	2	0	990	2626	1263	145.493,65
477	20/08/13	9	2	0	990	2626	1264	171.975,87
478	20/08/13	9	2	0	990	2626	1265	235.238,51
479	20/08/13	9	2	0	990	2626	1266	164.529,80
138	23/08/13	6	1	0	959	274	1271	626.312,00
496	27/08/13	9	2	0	990	2614	1310	410.278,33
573	03/09/13	18	1	0	982	7870	1340	228.437,50
505	04/09/13	9	2	0	990	2632	1721	800.319,01
576	04/09/13	18	1	0	982	7870	1341	2.067.990,64
577	04/09/13	18	1	0	982	7870	1342	1.900.317,48
506	05/09/13	9	2	0	990	2626	1566	144.010,82
78	11/09/13	6	2	0	959	244	1426	6.485,48
512	11/09/13	9	2	0	990	2676	1588	317.969,73
48	12/09/13	20	5	0	986	7086	1545	545.440,00
49	12/09/13	20	5	0	986	7086	1542	531.980,00
84	16/09/13	6	2	0	959	244	2051	652.864,02
52	24/09/13	20	5	0	986	7086	1751	439.168,00
52	24/09/13	20	5	0	986	7086	1753	109.792,00
53	24/09/13	20	5	0	986	7086	1755	453.488,00
53	24/09/13	20	5	0	986	7086	1756	113.372,00
168	24/09/13	6	1	0	959	250	2079	517.201,84
544	25/09/13	3	2	0	953	2488	1761	78.381,76
545	25/09/13	3	2	0	953	2488	1764	110.522,39
546	25/09/13	3	2	0	953	2488	1765	96.517,03
547	25/09/13	3	2	0	953	2480	1769	41.817,21
548	25/09/13	3	2	0	953	2488	1770	295.517,46
549	25/09/13	3	2	0	953	2488	1778	118.273,62
550	25/09/13	3	2	0	953	2434	1779	133.538,52
550	25/09/13	3	2	0	953	2488	1780	322.073,95
551	25/09/13	3	2	0	953	2488	1781	343.217,44
552	25/09/13	3	2	0	953	2488	1782	827.436,60
553	25/09/13	3	2	0	953	2536	1783	117.806,69
554	25/09/13	3	2	0	953	2434	1787	812.203,72
555	25/09/13	3	2	0	953	2486	1788	317.712,00
556	25/09/13	3	2	0	953	2488	1789	97.500,00
557	25/09/13	3	2	0	953	2434	1791	541.410,67
558	25/09/13	3	2	0	953	2434	1793	400.662,24
559	25/09/13	3	2	0	953	2512	1796	1.311.561,44
561	25/09/13	3	2	0	953	2512	1798	234.262,08
562	25/09/13	3	2	0	953	2434	1799	285.958,06
563	25/09/13	3	2	0	953	2434	1800	328.598,44
564	25/09/13	3	2	0	953	2512	1801	649.458,20
565	25/09/13	3	2	0	953	2512	1802	94.372,72
566	25/09/13	3	2	0	953	2434	1804	602.955,81
567	25/09/13	3	2	0	953	2484	1821	122.248,78
568	25/09/13	3	2	0	953	2484	1822	302.639,98
569	25/09/13	3	2	0	953	2484	1823	44.514,13
570	25/09/13	3	2	0	953	2484	1826	319.944,63
572	26/09/13	3	2	0	953	2488	1829	132.044,28

Decreto Dirigenziale					Capitolo di Resicrizione	Capitolo di Provenienza	N. Impegno	Importo
N	del	A.G.C./DIP.	Sett./D.G.	U.O.D.				
573	26/09/13	3	2	0	953	2484	1830	33.601,72
574	26/09/13	3	2	0	953	2484	1849	22.951,67
575	26/09/13	3	2	0	953	2488	1850	21.533,52
576	26/09/13	3	2	0	953	2484	1851	98.961,12
577	26/09/13	3	2	0	953	2552	1852	667.177,60
578	26/09/13	3	2	0	953	2488	1853	110.112,30
579	26/09/13	3	2	0	953	2428	1854	61.594,00
580	26/09/13	3	2	0	953	2428	1910	10.301,21
581	26/09/13	3	2	0	953	2488	1911	119.611,98
582	26/09/13	3	2	0	953	2472	1912	29.360,49
583	26/09/13	3	2	0	953	2484	1914	238.000,00
584	26/09/13	3	2	0	953	2506	1917	988.310,10
585	26/09/13	3	2	0	953	2488	1918	159.542,15
586	26/09/13	3	2	0	953	2488	1862	689.883,33
587	26/09/13	3	2	0	953	2488	1863	605.438,77
588	26/09/13	3	2	0	953	2426	1864	343.070,90
589	26/09/13	3	2	0	953	2488	1865	112.500,00
590	26/09/13	3	2	0	953	2428	1867	203.000,00
591	26/09/13	3	2	0	953	2484	1868	62.865,26
592	26/09/13	3	2	0	953	2472	1869	24.553,52
593	26/09/13	3	2	0	953	2488	1870	76.250,00
594	27/09/13	3	2	0	953	2488	1940	341.998,97
595	27/09/13	3	2	0	953	2426	1941	120.934,27
596	27/09/13	3	2	0	953	2488	1942	36.428,95
597	27/09/13	3	2	0	953	2488	1946	675.527,63
598	27/09/13	3	2	0	953	2488	1948	338.385,26
599	27/09/13	3	2	0	953	2484	1949	21.272,45
600	27/09/13	3	2	0	953	2472	1950	207.229,02
601	27/09/13	3	2	0	953	2484	1951	59.651,54
602	27/09/13	3	2	0	953	2484	1952	164.263,55
603	27/09/13	3	2	0	953	2472	1953	77.099,08
604	27/09/13	3	2	0	953	2484	1954	73.184,98
605	27/09/13	3	2	0	953	2472	1955	561.506,81
606	27/09/13	3	2	0	953	2472	1971	81.900,15
607	27/09/13	3	2	0	953	2512	1973	773.672,00
608	27/09/13	3	2	0	953	2488	1975	52.696,66
609	27/09/13	3	2	0	953	2428	1976	242.604,32
610	27/09/13	3	2	0	953	2428	1978	214.724,56
611	27/09/13	3	2	0	953	2488	1980	103.017,64
613	27/09/13	3	2	0	953	2484	1981	155.756,17
614	27/09/13	3	2	0	953	2488	1982	125.669,88
615	27/09/13	3	2	0	953	2506	1983	5.940.000,00
616	27/09/13	3	2	0	953	2488	1984	359.852,00
617	27/09/13	3	2	0	953	2484	1985	225.344,44
618	27/09/13	3	2	0	953	2484	1990	54.155,02
619	27/09/13	3	2	0	953	2536	2007	229.546,23
620	27/09/13	3	2	0	953	2512	2008	1.845.278,84
621	27/09/13	3	2	0	953	2512	2009	152.347,83
622	27/09/13	3	2	0	953	2512	2011	111.116,73
570	30/09/13	9	2	0	990	2608	1843	1.279.684,30
623	30/09/13	3	2	0	953	2512	2013	549.516,77
624	30/09/13	3	2	0	953	2512	2014	198.070,47
625	30/09/13	3	2	0	953	2512	2016	180.972,43
626	30/09/13	3	2	0	953	2512	2017	778.676,89
627	30/09/13	3	2	0	953	2484	2019	168.779,94
580	01/10/13	9	2	0	990	2632	1774	278.271,46
652	01/10/13	3	2	0	953	2430	2028	173.199,93
653	02/10/13	3	2	0	953	2430	2033	66.745,02
654	02/10/13	3	2	0	953	2430	2034	897.735,66

Decreto Dirigenziale					Capitolo di Resicrizione	Capitolo di Provenienza	N. Impegno	Importo
N	del	A.G.C./DIP.	Sett./D.G.	U.O.D.				
76	04/10/13	20	3	0	986	7240	2070	28.312,00
77	04/10/13	20	3	0	986	7240	2073	26.078,40
78	04/10/13	20	3	0	986	7162	2069	5.354,67
79	04/10/13	20	3	0	986	7240	2076	29.976,82
80	04/10/13	20	3	0	986	7240	2080	29.041,60
81	04/10/13	20	3	0	986	7240	2124	30.000,00
662	08/10/13	3	2	0	953	2552	2055	3.047,53
663	08/10/13	3	2	0	953	2484	2057	522.523,06
665	08/10/13	3	2	0	953	2434	2058	498.441,83
667	08/10/13	3	2	0	953	2512	2059	532.202,30
66	10/10/13	20	5	0	986	7086	2277	483.408,00
82	10/10/13	20	3	0	986	7240	2284	28.662,16
83	10/10/13	20	3	0	986	7240	2286	12.418,12
157	10/10/13	14	1	0	975	2397	2262	3.356.541,80
602	10/10/13	9	2	0	990	2676	2036	462.192,83
612	10/10/13	9	2	0	990	2626	2045	444.189,79
614	10/10/13	9	2	0	990	2626	2026	456.534,89
615	11/10/13	9	2	0	990	2626	2052	340.135,17
627	17/10/13	9	2	0	990	2612	2164	428.224,90
630	17/10/13	9	2	0	990	2632	2170	1.339.131,62
87	22/10/13	20	3	0	986	7240	2475	36.027,00
88	22/10/13	20	3	0	986	7240	2474	5.718,23
89	22/10/13	20	3	0	986	7240	2465	30.000,00
90	22/10/13	20	3	0	986	7240	2476	50.315,32
91	22/10/13	20	3	0	986	7240	2438	58.400,00
728	28/10/13	3	2	0	988	4674	2537	120.000,00
10	29/10/13	19	3	0	984	7062	2401	170.000,00
10	29/10/13	19	3	0	984	7062	2402	54.271,18
192	29/10/13	6	1	0	959	242	2422	596.899,00
669	29/10/13	9	2	0	990	2626	2464	173.686,27
736	30/10/13	3	2	0	953	2484	2576	11.875,83
99	31/10/13	20	3	0	986	7240	2670	27.877,66
100	31/10/13	20	3	0	986	7240	2677	30.000,00
101	31/10/13	20	3	0	986	7240	2679	8.274,00
102	31/10/13	20	3	0	986	7240	2680	7.142,20
103	31/10/13	20	3	0	986	7240	2681	4.676,40
685	31/10/13	9	2	0	990	2632	2458	608.700,00
2	04/11/13	53	7	0	975	2397	2557	54.392,25
3	04/11/13	53	7	0	975	2397	2559	761.859,00
44	12/11/13	52	6	0	969	3556	2631	28.478,14
49	12/11/13	52	6	0	969	3828	2634	24.314,81
153	19/11/13	52	6	0	969	3556	2782	33.196,65
6	20/11/13	53	8	0	977	1154	2807	167.275,68
7	20/11/13	53	8	0	977	1154	2809	18.400,64
9	20/11/13	53	8	0	977	1102	3476	61.408,37
10	20/11/13	53	8	0	977	1102	3485	1.976,00
11	20/11/13	53	8	0	977	1180	2812	289.281,35
12	20/11/13	53	8	0	977	1136	2815	84.874,95
10	21/11/13	51	3	0	990	2626	2734	126.959,90
13	22/11/13	53	8	0	977	1180	3338	12.470,70
15	22/11/13	53	8	0	977	2132	2814	17.385,68
16	22/11/13	53	8	0	977	2132	2816	905.248,06
17	22/11/13	53	8	0	977	1136	3345	6.531,65
18	22/11/13	53	8	0	977	1180	3366	23.183,37
19	22/11/13	53	8	0	977	1180	3367	65.840,17
20	22/11/13	53	8	0	977	1180	3368	6.032,48
21	22/11/13	53	8	0	977	1104	3369	24.628,60
22	22/11/13	53	8	0	977	1102	3370	112.000,00
23	22/11/13	53	8	0	977	1136	3371	42.450,52

Decreto Dirigenziale					Capitolo di Resicrizione	Capitolo di Provenienza	N. Impegno	Importo
N	del	A.G.C./DIP.	Sett./D.G.	U.O.D.				
24	22/11/13	53	8	0	977	1104	3375	24.791,80
25	22/11/13	53	8	0	977	1102	3376	93.582,82
26	22/11/13	53	8	0	977	1180	3377	135.020,67
47	22/11/13	52	5	0	957	1154	3217	237.871,22
49	22/11/13	52	5	0	956	1580	4170	707.984,60
29	26/11/13	53	7	0	975	2397	2949	416.228,14
30	26/11/13	53	7	0	975	2397	2950	43.781,88
31	26/11/13	53	7	0	975	2397	2951	658,56
33	26/11/13	53	7	0	975	2397	2953	16.431,95
34	26/11/13	53	7	0	975	2397	2955	23.673,81
35	26/11/13	53	7	0	975	2397	2956	27.757,02
36	26/11/13	53	7	0	975	2397	2957	172.281,61
37	26/11/13	53	7	0	975	2370	2959	762.975,10
43	26/11/13	53	8	0	977	1136	3529	148.486,10
44	26/11/13	53	8	0	977	1136	3542	104.872,12
78	26/11/13	51	1	0	973	2424	2810	100.000,00
79	26/11/13	51	1	0	973	2424	2811	217.380,72
121	27/11/13	54	11	0	981	4850	3808	3.229,46
123	27/11/13	54	11	0	981	5574	3656	38.640,00
124	27/11/13	54	11	0	981	4850	3816	4.751,63
125	27/11/13	54	11	0	981	4850	3823	3.805,84
126	27/11/13	54	11	0	981	4850	4711	2.605,79
127	27/11/13	54	11	0	981	5436	3659	12.000,00
128	27/11/13	54	11	0	981	4850	3833	2.939,35
129	27/11/13	54	11	0	981	4850	3869	4.800,44
130	27/11/13	54	11	0	981	4850	3877	4.528,16
131	27/11/13	54	11	0	981	4850	3890	6.092,42
132	27/11/13	54	11	0	981	5600	2971	22.400,00
133	27/11/13	54	11	0	981	4850	3922	1.806,32
134	27/11/13	54	11	0	981	4850	3940	6.785,49
135	27/11/13	54	11	0	981	4850	3952	3.198,68
136	27/11/13	54	11	0	981	4850	3957	39.077,98
137	27/11/13	54	11	0	981	4850	3958	3.523,32
3	28/11/13	53	9	0	978	2438	2881	11.887,00
4	28/11/13	53	9	0	979	2401	2883	12.000,00
5	28/11/13	53	9	0	979	2401	2886	1.700,00
6	28/11/13	53	9	0	979	2401	2892	1.818,00
7	28/11/13	53	9	0	978	2438	2878	10.225,00
7	28/11/13	53	9	0	978	2438	2880	18.626,54
9	28/11/13	53	9	0	978	2438	2884	55.339,02
10	28/11/13	53	9	0	979	2401	2912	65.333,36
11	28/11/13	53	9	0	978	2438	2888	73.247,00
86	28/11/13	53	8	0	977	1102	3110	7.244,65
112	28/11/13	52	5	0	957	1558	2896	119.151,78
113	28/11/13	52	5	0	957	1558	2898	262.758,67
114	28/11/13	52	5	0	957	1558	2906	0,00
115	28/11/13	52	5	0	957	1558	2907	194.393,31
116	28/11/13	52	5	0	957	1558	2908	2.486.744,27
119	28/11/13	51	1	11	973	4405	3092	21.012,00
153	28/11/13	54	11	0	981	5436	3661	14.000,00
154	28/11/13	54	11	0	981	4850	4026	7.060,27
155	28/11/13	54	11	0	981	4850	4027	4.777,29
156	28/11/13	54	11	0	981	4850	4031	5.242,46
157	28/11/13	54	11	0	981	4850	4035	3.282,66
158	28/11/13	54	11	0	981	4850	4037	4.847,22
159	28/11/13	54	11	0	981	4850	4039	2.273,40
161	28/11/13	54	11	0	981	4850	4042	15.347,04
163	28/11/13	54	11	0	981	4850	4044	4.550,28
164	28/11/13	54	11	0	981	4850	6888	14.644,69

Decreto Dirigenziale					Capitolo di Resicrizione	Capitolo di Provenienza	N. Impegno	Importo
N	del	A.G.C./DIP.	Sett./D.G.	U.O.D.				
166	28/11/13	54	11	0	981	4850	6889	5.072,02
167	28/11/13	54	11	0	981	5600	2979	15.825,87
168	28/11/13	54	11	0	981	5600	3416	17.922,40
169	28/11/13	54	11	0	981	5436	3663	24.973,00
179	28/11/13	54	11	0	981	5574	3666	8.399,22
180	28/11/13	54	11	0	981	5600	2981	337.475,39
181	28/11/13	54	11	0	981	5574	3676	7.933,88
182	28/11/13	54	11	0	981	5600	2982	132.000,10
183	28/11/13	54	11	0	981	5600	2990	102.816,00
184	28/11/13	54	11	0	981	5436	3681	16.501,40
185	28/11/13	54	11	0	981	5600	2993	7.280,00
186	28/11/13	54	11	0	981	5436	3684	38.999,20
187	28/11/13	54	11	0	981	5600	2994	31.360,00
188	28/11/13	54	11	0	981	5600	2995	134.400,00
189	28/11/13	54	11	0	981	5600	2996	66.102,02
190	28/11/13	54	11	0	981	5436	3687	3.221.215,41
13	29/11/13	53	9	0	978	2438	2894	126.485,19
14	29/11/13	53	9	0	979	2401	2918	58.060,66
15	29/11/13	53	9	0	978	2438	2931	36.111,00
16	29/11/13	53	9	0	979	2401	2897	4.125.000,00
17	29/11/13	53	9	0	978	2438	2901	179.310,00
19	29/11/13	53	9	0	979	2401	2924	14.109,35
20	29/11/13	53	9	0	979	2401	2934	26.049,00
22	29/11/13	53	9	0	978	2438	2902	6.208,85
22	29/11/13	53	9	0	978	2438	2904	17.424,44
23	29/11/13	53	9	0	978	2438	2932	2.410,00
25	29/11/13	53	9	0	979	2401	2964	17.646,45
26	29/11/13	53	9	0	979	2401	2937	80.508,67
27	29/11/13	53	9	0	978	2438	2933	15.100,00
30	29/11/13	53	9	0	978	2438	2935	25.870,19
31	29/11/13	53	9	0	979	2401	2936	96.120,64
33	29/11/13	53	9	0	979	2401	3001	68.633,66
34	29/11/13	53	9	0	979	2401	3002	60.445,00
35	29/11/13	53	9	0	979	2401	3006	97.848,51
36	29/11/13	53	9	0	979	2401	3007	17.567,26
37	29/11/13	53	9	0	979	2401	3009	1.920,00
38	29/11/13	53	9	0	979	2401	3014	108.766,96
40	29/11/13	53	9	0	978	2438	3010	142.077,00
40	29/11/13	53	9	0	978	2438	3011	396.589,99
41	29/11/13	53	9	0	979	2401	3018	387.453,00
42	29/11/13	53	9	0	978	2438	3022	1.606,00
43	29/11/13	53	9	0	979	2401	3024	57.600,66
44	29/11/13	53	9	0	978	2438	3027	13.325,00
45	29/11/13	53	9	0	979	2414	3029	133.141,75
46	29/11/13	53	9	0	978	2438	3031	5.301,00
51	29/11/13	53	7	0	975	2397	3223	8.335,99
52	29/11/13	53	9	0	978	2438	3013	8.884,00
53	29/11/13	53	7	0	975	2397	3252	15.230,93
53	29/11/13	53	9	0	979	2401	3180	100.731,75
56	29/11/13	53	9	0	978	2438	3019	173.808,00
57	29/11/13	53	9	0	978	2438	3020	5.800,00
57	29/11/13	53	9	0	978	2438	3021	47.420,94
59	29/11/13	53	9	0	978	2438	3032	2.115,00
61	29/11/13	53	9	0	979	2401	3192	253.983,79
63	29/11/13	53	9	0	979	2401	3196	796.129,33
64	29/11/13	53	9	0	979	2401	3198	5.378,90
65	29/11/13	53	9	0	979	2401	3201	25.312,88
66	29/11/13	53	9	0	979	2401	3209	7.142,96
67	29/11/13	53	9	0	978	2438	3030	81.669,00

Decreto Dirigenziale					Capitolo di Resicrizione	Capitolo di Provenienza	N. Impegno	Importo
N	del	A.G.C./DIP.	Sett./D.G.	U.O.D.				
120	29/11/13	51	1	0	988	4674	3008	174.835,49
122	29/11/13	51	1	0	988	4674	3241	24.000,00
122	29/11/13	51	1	0	988	4674	3242	24.000,00
122	29/11/13	51	1	0	988	4674	3243	24.000,00
122	29/11/13	51	1	0	988	4674	3244	24.000,00
122	29/11/13	51	1	0	988	4674	3245	24.000,00
122	29/11/13	51	1	0	988	4674	3246	24.000,00
122	29/11/13	51	1	0	988	4674	3249	24.000,00
122	29/11/13	51	1	0	988	4674	3250	24.000,00
122	29/11/13	51	1	0	988	4674	3253	24.000,00
122	29/11/13	51	1	0	988	4674	3254	24.000,00
122	29/11/13	51	1	0	988	4674	3256	24.000,00
122	29/11/13	51	1	0	988	4674	3258	24.000,00
122	29/11/13	51	1	0	988	4674	3260	24.000,00
122	29/11/13	51	1	0	988	4674	3262	24.000,00
122	29/11/13	51	1	0	988	4674	3264	24.000,00
122	29/11/13	51	1	0	988	4674	3265	24.000,00
122	29/11/13	51	1	0	988	4674	3266	24.000,00
123	29/11/13	51	1	0	988	4674	3299	384.000,00
124	29/11/13	51	1	0	988	4674	2943	117.617,60
126	29/11/13	52	5	9	957	1500	3119	24.214,62
127	29/11/13	52	5	9	957	1500	3122	19.759,46
128	29/11/13	52	5	9	957	1500	3123	20.411,16
132	29/11/13	51	1	12	973	4416	3259	39.156,82
133	29/11/13	51	1	12	973	4416	4572	275.247,42
134	29/11/13	51	1	12	973	4416	3268	272.503,00
138	29/11/13	52	5	0	957	1558	2909	2.562.120,00
146	29/11/13	52	5	0	957	1558	2910	163.760,99
213	29/11/13	54	11	0	981	5436	3689	1.247.672,04
214	29/11/13	54	11	0	981	5436	3691	1.202.327,96
215	29/11/13	54	11	0	981	5600	3071	15.120,00
216	29/11/13	54	11	0	981	5436	3693	1.140.540,21
220	29/11/13	54	11	0	981	5436	3694	20.000,00
221	29/11/13	54	11	0	981	5436	3696	15.000,00
222	29/11/13	54	11	0	981	5436	3704	20.000,00
223	29/11/13	54	11	0	981	5436	3707	15.000,00
224	29/11/13	54	11	0	981	5574	3712	107.750,13
225	29/11/13	54	11	0	981	5736	4161	43.988,32
226	29/11/13	54	11	0	981	5736	4659	43.988,32
227	29/11/13	54	11	0	981	5436	3685	5.000,00
228	29/11/13	54	11	0	981	5436	3701	19.527,97
229	29/11/13	54	11	0	981	5436	3713	11.349,50
231	29/11/13	54	11	0	981	5436	3751	19.595,00
232	29/11/13	54	11	0	981	5600	3420	31.174,98
233	29/11/13	54	11	0	981	5436	3797	13.784,99
234	29/11/13	54	11	0	981	5600	3073	42.000,00
235	29/11/13	54	11	0	981	5600	3078	33.600,00
236	29/11/13	54	11	0	981	5436	3801	5.000,00
237	29/11/13	54	11	0	981	5436	3866	10.000,00
238	29/11/13	54	11	0	981	5436	3878	15.000,00
239	29/11/13	54	11	0	981	5436	3888	9.644,00
240	29/11/13	54	11	0	981	5436	3900	10.000,00
241	29/11/13	54	11	0	981	5436	3910	15.000,00
250	29/11/13	54	11	0	981	5436	3959	15.000,00
251	29/11/13	54	11	0	981	5436	3915	24.000,00
255	29/11/13	54	11	0	981	5436	3923	14.859,61
256	29/11/13	54	11	0	981	5436	4211	14.520,00
257	29/11/13	54	11	0	981	8104	3138	38.287,14
258	29/11/13	54	11	0	981	5600	3080	11.200,00

Decreto Dirigenziale					Capitolo di Resicrizione	Capitolo di Provenienza	N. Impegno	Importo
N	del	A.G.C./DIP.	Sett./D.G.	U.O.D.				
260	29/11/13	54	11	0	981	8104	3141	36.699,95
13	02/12/13	54	10	0	959	242	3035	6.684.628,80
15	02/12/13	54	10	0	959	255	3041	124.250,00
16	02/12/13	54	10	0	959	255	3061	575.154,00
17	02/12/13	54	10	0	959	255	3074	575.154,00
68	02/12/13	53	9	0	979	2401	3037	11.850.000,00
70	02/12/13	53	9	0	978	2438	3039	4.980,00
71	02/12/13	53	9	0	979	2414	3225	30.000,00
72	02/12/13	53	9	0	978	2438	3047	88.810,00
74	02/12/13	53	9	0	979	2401	3214	153.230,00
75	02/12/13	53	9	0	979	2401	3216	69.080,00
76	02/12/13	53	9	0	978	2438	3143	69.332,11
78	02/12/13	53	9	0	978	2438	3063	863.587,00
80	02/12/13	53	9	0	979	2401	3096	365.850,00
81	02/12/13	53	9	0	979	2401	3221	726.796,22
82	02/12/13	53	9	0	978	2438	3199	15.440,00
83	02/12/13	53	9	0	979	2401	3200	3.302.462,54
85	02/12/13	53	9	0	978	2438	3202	41.751,00
85	02/12/13	53	9	0	978	2438	3203	2.587,02
87	02/12/13	53	9	0	978	2438	3213	1.549,37
87	02/12/13	53	9	0	978	2438	3215	3.855,00
88	02/12/13	53	9	0	979	2401	3222	624.879,90
89	02/12/13	53	9	0	978	2438	3235	41.879,00
91	02/12/13	53	9	0	978	2438	3239	26.218,92
93	02/12/13	53	9	0	978	2438	3240	3.173,00
94	02/12/13	53	9	0	979	2401	3224	125.989,27
95	02/12/13	53	9	0	979	2401	3226	74.930,00
96	02/12/13	53	9	0	979	2401	3767	21.742,77
99	02/12/13	53	9	0	979	2414	3247	30.000,00
100	02/12/13	53	9	0	978	2438	3248	208.759,00
101	02/12/13	53	9	0	979	5334	3263	226.129,33
101	02/12/13	52	4	0	986	7284	4156	126.696,44
103	02/12/13	53	9	0	979	2401	3236	324.251,70
104	02/12/13	53	9	0	979	2401	3257	126.262,83
107	02/12/13	53	9	0	978	2438	3285	94.333,00
108	02/12/13	53	9	0	979	2401	3291	72.477,51
109	02/12/13	53	9	0	979	2401	3300	249.033,70
110	02/12/13	53	9	0	979	2401	3389	136.517,08
112	02/12/13	53	9	0	978	2438	3274	470.199,00
114	02/12/13	53	9	0	978	2438	3287	99.674,27
114	02/12/13	53	9	0	978	2438	3289	250.522,00
116	02/12/13	53	9	0	979	2401	3412	31.625,78
117	02/12/13	53	9	0	979	2414	3292	21.650,00
118	02/12/13	53	9	0	978	2438	3295	31.303,00
120	02/12/13	53	9	0	978	2438	3419	8.835,00
122	02/12/13	53	9	0	978	2438	3425	8.747,00
153	02/12/13	53	8	0	977	1180	3754	83.367,96
265	02/12/13	54	11	0	981	8104	5138	125.636,23
266	02/12/13	54	11	0	981	8104	3149	39.360,78
267	02/12/13	54	11	0	981	8104	3150	41.797,95
268	02/12/13	54	11	0	981	8104	3154	32.245,19
269	02/12/13	54	11	0	981	8104	3156	68.154,80
271	02/12/13	54	11	0	981	8104	3158	50.240,60
272	02/12/13	54	11	0	981	8104	3160	39.149,14
273	02/12/13	54	11	0	981	8104	3162	81.020,77
274	02/12/13	54	11	0	981	8104	2999	30.000,00
275	02/12/13	54	11	0	981	5600	3085	67.200,00
276	02/12/13	54	11	0	981	8104	3164	37.776,25
277	02/12/13	54	11	0	981	8104	3165	46.963,76

Decreto Dirigenziale					Capitolo di Resicrizione	Capitolo di Provenienza	N. Impegno	Importo
N	del	A.G.C./DIP.	Sett./D.G.	U.O.D.				
278	02/12/13	54	11	0	981	5600	3424	4.951,50
279	02/12/13	54	11	0	981	5600	3088	22.400,00
280	02/12/13	54	11	0	981	8104	3004	37.913,96
281	02/12/13	54	11	0	981	8104	3167	89.460,97
282	02/12/13	54	11	0	981	8104	3000	62.500,00
284	02/12/13	54	11	0	981	5436	4218	8.847,66
285	02/12/13	54	11	0	981	5436	4222	19.452,41
286	02/12/13	54	11	0	981	5436	4226	30.000,00
287	02/12/13	54	11	0	981	5436	4726	10.977,34
288	02/12/13	54	11	0	981	4850	4072	3.687,89
289	02/12/13	54	11	0	981	4850	4079	13.701,04
290	02/12/13	54	11	0	981	5436	4236	14.323,30
291	02/12/13	54	11	0	981	4850	4085	4.966,00
292	02/12/13	54	11	0	981	4850	4088	4.622,01
293	02/12/13	54	11	0	981	4850	4090	4.941,32
295	02/12/13	54	11	0	981	4850	4608	4.392,93
298	02/12/13	54	11	0	981	4850	4095	7.635,40
299	02/12/13	54	11	0	981	4850	4098	122.424,56
300	02/12/13	54	11	0	981	4850	4106	1.771,80
301	02/12/13	54	11	0	981	4850	4108	4.272,22
302	02/12/13	54	11	0	981	4850	4112	3.970,19
303	02/12/13	54	11	0	981	4850	4114	4.784,76
304	02/12/13	54	11	0	981	4850	4118	4.515,78
305	02/12/13	54	11	0	981	4850	4121	8.151,63
306	02/12/13	54	11	0	981	4850	4125	2.941,74
307	02/12/13	54	11	0	981	4850	4129	4.590,99
308	02/12/13	54	11	0	981	4850	4131	5.076,46
309	02/12/13	54	11	0	981	4850	4134	3.978,29
310	02/12/13	54	11	0	981	4850	4136	2.627,36
312	02/12/13	54	11	0	981	4850	4137	2.608,67
313	02/12/13	54	11	0	981	4850	4141	3.883,64
314	02/12/13	54	11	0	981	4850	4146	2.816,18
315	02/12/13	54	11	0	981	4850	4151	7.405,63
316	02/12/13	54	11	0	981	4850	4154	3.999,35
317	02/12/13	54	11	0	981	4850	4158	2.127,64
318	02/12/13	54	11	0	981	4850	4162	3.117,79
319	02/12/13	54	11	0	981	4850	7191	10.351,75
320	02/12/13	54	11	0	981	4850	4205	2.212,63
321	02/12/13	54	11	0	981	4850	4178	2.241,64
322	02/12/13	54	11	0	981	4850	4181	2.202,33
323	02/12/13	54	11	0	981	4850	4185	3.380,94
324	02/12/13	54	11	0	981	4850	4187	2.529,52
325	02/12/13	54	11	0	981	4850	4190	2.155,87
326	02/12/13	54	11	0	981	4850	4191	2.932,73
327	02/12/13	54	11	0	981	5436	4238	14.988,00
328	02/12/13	54	11	0	981	5436	4249	19.635,00
330	02/12/13	54	11	0	981	4850	4192	1.640,38
331	02/12/13	54	11	0	981	5436	4271	14.660,00
332	02/12/13	54	11	0	981	4850	4193	2.593,30
334	02/12/13	54	11	0	981	5436	4294	10.000,00
335	02/12/13	54	11	0	981	4850	4198	2.077,26
336	02/12/13	54	11	0	981	5436	4284	15.000,00
20	03/12/13	54	10	0	959	248	3218	436.039,63
39	03/12/13	54	12	0	982	7870	3144	52.924,00
40	03/12/13	54	12	0	982	7870	3145	70.041,92
41	03/12/13	54	12	0	982	7870	3147	127.007,32
57	03/12/13	53	7	0	975	2337	3860	76.218,00
57	03/12/13	53	7	0	975	2343	3852	263.736,67
57	03/12/13	53	7	0	975	2347	3855	114.328,00

Decreto Dirigenziale					Capitolo di Resicrizione	Capitolo di Provenienza	N. Impegno	Importo
N	del	A.G.C./DIP.	Sett./D.G.	U.O.D.				
57	03/12/13	53	7	0	975	2349	3857	183.040,00
57	03/12/13	53	7	0	975	2351	3859	88.568,00
182	03/12/13	53	8	0	956	1176	3075	100.747,57
189	03/12/13	53	8	0	956	1176	3077	5.684,40
190	03/12/13	52	5	9	957	1154	3837	219.312,51
341	03/12/13	54	11	0	981	5436	4312	5.000,00
342	03/12/13	54	11	0	981	5436	4325	8.000,00
343	03/12/13	54	11	0	981	4850	4028	3.771,88
344	03/12/13	54	11	0	981	5436	4335	10.000,00
345	03/12/13	54	11	0	981	5436	4381	18.000,00
346	03/12/13	54	11	0	981	4850	7252	14.032,59
347	03/12/13	54	11	0	981	8104	3173	60.000,00
348	03/12/13	54	11	0	981	4850	4033	6.506,60
349	03/12/13	54	11	0	981	4850	4036	5.827,46
350	03/12/13	54	11	0	981	4850	4040	3.235,37
351	03/12/13	54	11	0	981	4850	4043	2.264,90
352	03/12/13	54	11	0	981	5436	4393	12.064,00
353	03/12/13	54	11	0	981	5436	4398	14.000,00
354	03/12/13	54	11	0	981	4850	4046	7.603,54
355	03/12/13	54	11	0	981	4850	4048	5.226,17
356	03/12/13	54	11	0	981	4856	3912	15.666,67
357	03/12/13	54	11	0	981	4850	7194	5.895,63
358	03/12/13	54	11	0	981	4850	4049	2.930,27
359	03/12/13	54	11	0	981	4850	4056	5.233,99
360	03/12/13	54	11	0	981	4850	4083	5.427,00
361	03/12/13	54	11	0	981	4850	4093	2.509,96
362	03/12/13	54	11	0	981	4850	4109	4.894,53
363	03/12/13	54	11	0	981	4850	4103	1.339,82
364	03/12/13	54	11	0	981	4850	4061	3.899,73
365	03/12/13	54	11	0	981	4850	4074	3.988,66
366	03/12/13	54	11	0	981	5436	4307	30.000,00
367	03/12/13	54	11	0	981	5436	4316	30.000,00
368	03/12/13	54	11	0	981	5436	4348	5.000,00
369	03/12/13	54	11	0	981	5436	4377	10.000,00
370	03/12/13	54	11	0	981	5436	4447	14.000,00
371	03/12/13	54	11	0	981	5436	4503	10.000,00
373	03/12/13	54	11	0	981	5436	4513	8.896,19
374	03/12/13	54	11	0	981	5436	4516	18.081,73
376	03/12/13	54	11	0	981	5436	4533	22.921,03
377	03/12/13	54	11	0	981	5436	4537	8.100,00
382	03/12/13	54	11	0	981	4850	4081	3.590,03
383	03/12/13	54	11	0	981	4850	4087	3.612,64
384	03/12/13	54	11	0	981	4850	7230	11.535,40
385	03/12/13	54	11	0	981	4850	4092	2.547,28
386	03/12/13	54	11	0	981	4850	4096	2.858,76
388	03/12/13	54	11	0	981	4850	4100	3.230,44
389	03/12/13	54	11	0	981	4850	4104	3.771,30
390	03/12/13	54	11	0	981	4850	7199	24.750,79
391	03/12/13	54	11	0	981	4850	4111	1.393,21
392	03/12/13	54	11	0	981	4850	4113	1.824,18
393	03/12/13	54	11	0	981	4850	4123	2.757,38
394	03/12/13	54	11	0	981	4850	7198	15.153,54
395	03/12/13	54	11	0	981	4850	4110	5.200,68
396	03/12/13	54	11	0	981	4850	4246	3.369,19
397	03/12/13	54	11	0	981	4850	4115	4.990,58
398	03/12/13	54	11	0	981	4850	4120	5.679,92
399	03/12/13	54	11	0	981	4850	7231	16.308,46
400	03/12/13	54	11	0	981	4850	4130	3.192,52
401	03/12/13	54	11	0	981	4850	7233	36.474,33

Decreto Dirigenziale					Capitolo di Resicrizione	Capitolo di Provenienza	N. Impegno	Importo
N	del	A.G.C./DIP.	Sett./D.G.	U.O.D.				
402	03/12/13	54	11	0	981	4850	4133	3.045,70
403	03/12/13	54	11	0	981	5436	4577	15.000,00
404	03/12/13	54	11	0	981	4850	4124	3.833,94
405	03/12/13	54	11	0	981	4850	4127	3.574,26
406	03/12/13	54	11	0	981	4850	4201	3.226,90
407	03/12/13	54	11	0	981	4850	4247	2.256,27
408	03/12/13	54	11	0	981	4850	4250	3.045,54
409	03/12/13	54	11	0	981	4850	7200	3.289,78
410	03/12/13	54	11	0	981	4850	7206	10.339,42
411	03/12/13	54	11	0	981	4850	7226	16.649,81
412	03/12/13	54	11	0	981	4850	4252	3.202,84
413	03/12/13	54	11	0	981	5574	4641	53.760,00
414	03/12/13	54	11	0	981	4850	4255	4.719,19
417	03/12/13	54	11	0	981	4850	4273	7.112,89
418	03/12/13	54	11	0	981	4850	4276	4.402,24
419	03/12/13	54	11	0	981	4850	4278	3.609,50
420	03/12/13	54	11	0	981	4850	4288	6.321,21
421	03/12/13	54	11	0	981	5600	3481	28.000,00
175	04/12/13	51	1	12	973	4416	3270	180.963,80
176	04/12/13	51	1	12	973	4416	3272	174.011,97
486	04/12/13	54	11	0	981	4850	4290	8.445,85
487	04/12/13	54	11	0	981	4850	4367	5.652,87
488	04/12/13	54	11	0	981	4850	4374	1.401,56
489	04/12/13	54	11	0	981	4850	4383	3.510,30
490	04/12/13	54	11	0	981	4850	4384	3.942,18
491	04/12/13	54	11	0	981	4850	4387	5.144,94
492	04/12/13	54	11	0	981	4850	4474	6.431,90
59	05/12/13	53	7	0	975	2397	3227	31.018,72
61	05/12/13	53	7	0	975	2397	3276	81.509,46
63	05/12/13	53	7	0	975	2397	3277	109.772,25
66	05/12/13	53	7	0	975	2397	3283	93.731,29
67	05/12/13	53	7	0	975	2397	3288	4.747,02
68	05/12/13	53	7	0	975	2397	3293	10.292,99
69	05/12/13	53	7	0	975	2397	3294	70.500,15
70	05/12/13	53	7	0	975	2397	3296	8.563,70
71	05/12/13	53	7	0	975	2397	3297	16.471,93
72	05/12/13	53	7	0	975	2397	3301	1.507.575,19
73	05/12/13	53	7	0	975	2397	3303	396.798,12
74	05/12/13	53	7	0	975	2397	3304	5.917,00
75	05/12/13	53	7	0	975	2397	3305	1.476.722,10
79	05/12/13	53	7	0	975	2397	3308	1.317.566,66
80	05/12/13	53	7	0	975	2397	3309	12.318,90
81	05/12/13	53	7	0	975	2397	3310	71.780,09
82	05/12/13	53	7	0	975	2397	3312	1.176,01
83	05/12/13	53	7	0	975	2397	3313	609.383,22
84	05/12/13	53	7	0	975	2397	3314	20.302,78
85	05/12/13	53	7	0	975	2397	3315	145.895,39
86	05/12/13	53	7	0	975	2397	3316	330.719,29
87	05/12/13	53	7	0	975	2397	3317	592.748,31
88	05/12/13	53	7	0	975	2397	3318	226.150,47
90	05/12/13	51	3	0	990	2626	4771	539.642,53
494	05/12/13	54	11	0	981	4850	7207	12.939,94
495	05/12/13	54	11	0	981	4850	4609	3.574,90
496	05/12/13	54	11	0	981	5600	3483	32.000,00
497	05/12/13	54	11	0	981	8104	5136	37.500,00
498	05/12/13	54	11	0	981	4856	3917	143.333,33
499	05/12/13	54	11	0	981	4856	3921	35.792,50
502	05/12/13	54	11	0	981	4856	3925	66.666,67
503	05/12/13	54	11	0	981	4856	3930	57.437,40

Decreto Dirigenziale					Capitolo di Resicrizione	Capitolo di Provenienza	N. Impegno	Importo
N	del	A.G.C./DIP.	Sett./D.G.	U.O.D.				
504	05/12/13	54	11	0	981	4856	3931	29.286,54
505	05/12/13	54	11	0	981	4856	3933	33.333,33
506	05/12/13	54	11	0	981	4850	4614	3.756,85
507	05/12/13	54	11	0	981	4850	4622	2.862,04
508	05/12/13	54	11	0	981	4850	4651	5.591,10
509	05/12/13	54	11	0	981	4850	4652	5.802,39
511	05/12/13	54	11	0	981	4856	3996	133.333,33
512	05/12/13	54	11	0	981	4850	4653	211.097,06
513	05/12/13	54	11	0	981	4850	4660	4.518,96
514	05/12/13	54	11	0	981	4850	4661	6.151,15
515	05/12/13	54	11	0	981	4850	4669	5.332,14
516	05/12/13	54	11	0	981	5436	4729	20.000,00
517	05/12/13	54	11	0	981	5436	4397	20.000,00
518	05/12/13	54	11	0	981	4850	4673	1.965,00
519	05/12/13	54	11	0	981	5436	4414	14.000,00
520	05/12/13	54	11	0	981	4850	4677	2.582,34
521	05/12/13	54	11	0	981	4850	4680	3.173,75
522	05/12/13	54	11	0	981	4850	4682	2.492,29
523	05/12/13	54	11	0	981	4850	4684	987,92
524	05/12/13	54	11	0	981	4850	4687	3.621,08
525	05/12/13	54	11	0	981	4850	4707	2.913,74
526	05/12/13	54	11	0	981	4850	4709	1.712,75
527	05/12/13	54	11	0	981	5600	3471	22.400,00
528	05/12/13	54	11	0	981	4850	4714	2.018,02
529	05/12/13	54	11	0	981	5436	4405	1.020,00
530	05/12/13	54	11	0	981	4850	4715	6.351,19
531	05/12/13	54	11	0	981	4850	4477	8.481,96
534	05/12/13	54	11	0	981	4850	4484	4.039,90
535	05/12/13	54	11	0	981	4850	4498	3.129,86
536	05/12/13	54	11	0	981	4850	4499	1.352,98
537	05/12/13	54	11	0	981	4850	4500	3.940,08
538	05/12/13	54	11	0	981	4850	4501	3.934,36
540	05/12/13	54	11	0	981	5436	4752	20.000,00
541	05/12/13	54	11	0	981	4856	5131	28.552,78
542	05/12/13	54	11	0	981	4856	3934	41.000,00
543	05/12/13	54	11	0	981	4856	3937	28.866,67
544	05/12/13	54	11	0	981	4856	3939	20.658,28
545	05/12/13	54	11	0	980	5800	3346	14.700,00
546	05/12/13	54	11	0	980	5800	3348	23.586,00
547	05/12/13	54	11	0	980	5800	3355	129.350,86
548	05/12/13	54	11	0	980	5800	3373	48.330,84
549	05/12/13	54	11	0	980	5800	3393	58.904,52
550	05/12/13	54	11	0	980	5800	3438	10.000,00
551	05/12/13	54	11	0	980	5800	3429	33.000,00
552	05/12/13	54	11	0	981	4850	4716	1.677,66
553	05/12/13	54	11	0	981	4850	4717	3.954,06
58	06/12/13	54	12	0	983	5336	3602	13.500,00
59	06/12/13	54	12	0	983	5336	3613	18.750,00
60	06/12/13	54	12	0	983	5336	3619	15.000,00
100	06/12/13	53	7	0	975	2397	3558	1.693.632,56
149	06/12/13	52	4	0	986	7240	4691	12.176,06
238	06/12/13	53	8	0	977	1102	3700	7.244,65
238	06/12/13	53	8	0	977	1102	3702	94.029,17
238	06/12/13	53	8	0	977	1102	3703	88.423,92
555	06/12/13	54	11	0	981	5600	4778	54.244,80
555	06/12/13	54	11	0	981	5600	4796	54.696,84
569	06/12/13	54	11	0	981	4856	3944	131.848,80
570	06/12/13	54	11	0	981	4856	3945	68.313,74
571	06/12/13	54	11	0	981	4856	5134	266.666,67

Decreto Dirigenziale					Capitolo di Resicrizione	Capitolo di Provenienza	N. Impegno	Importo
N	del	A.G.C./DIP.	Sett./D.G.	U.O.D.				
572	06/12/13	54	11	0	981	4856	3948	81.877,26
573	06/12/13	54	11	0	981	4856	3972	15.401,84
574	06/12/13	54	11	0	981	4856	3951	140.668,00
575	06/12/13	54	11	0	981	4856	3954	87.864,18
576	06/12/13	54	11	0	981	4850	4718	86.126,62
577	06/12/13	54	11	0	981	4850	4719	2.259,60
578	06/12/13	54	11	0	981	4850	4720	3.403,13
579	06/12/13	54	11	0	981	4850	4721	3.188,17
580	06/12/13	54	11	0	981	4850	4722	2.404,72
581	06/12/13	54	11	0	981	4850	4724	2.879,51
582	06/12/13	54	11	0	981	4850	4731	4.256,08
583	06/12/13	54	11	0	981	4850	4744	1.899,60
584	06/12/13	54	11	0	981	4850	4745	1.484,30
585	06/12/13	54	11	0	981	4850	4746	2.769,12
586	06/12/13	54	11	0	981	4850	4747	2.799,73
587	06/12/13	54	11	0	981	5436	4419	10.000,00
588	06/12/13	54	11	0	981	4850	7253	5.910,76
589	06/12/13	54	11	0	981	4850	7254	3.918,70
590	06/12/13	54	11	0	981	4850	7255	10.463,77
591	06/12/13	54	11	0	981	4850	7256	7.253,64
592	06/12/13	54	11	0	981	4850	7257	5.849,04
593	06/12/13	54	11	0	981	4850	7338	15.325,80
594	06/12/13	54	11	0	981	4850	7258	2.616,70
595	06/12/13	54	11	0	981	4850	7259	18.050,47
598	06/12/13	54	11	0	981	4850	4748	7.725,82
599	06/12/13	54	11	0	981	4850	7260	6.131,51
600	06/12/13	54	11	0	981	4850	7261	3.871,80
602	06/12/13	54	11	0	981	4850	7262	15.580,50
603	06/12/13	54	11	0	981	4856	3955	76.534,70
604	06/12/13	54	11	0	981	4856	3956	163.333,33
606	06/12/13	54	11	0	981	4856	3960	40.000,00
607	06/12/13	54	11	0	981	4856	3961	53.000,01
608	06/12/13	54	11	0	981	4856	3962	16.000,00
610	06/12/13	54	11	0	981	4856	3964	13.806,39
611	06/12/13	54	11	0	981	4856	3966	33.116,07
612	06/12/13	54	11	0	981	4856	3971	33.333,33
613	06/12/13	54	11	0	981	4856	3973	37.633,90
614	06/12/13	54	11	0	981	4856	3976	39.060,00
616	06/12/13	54	11	0	981	4856	3979	164.000,00
617	06/12/13	54	11	0	981	4856	5132	74.948,70
618	06/12/13	54	11	0	981	4856	3983	56.175,00
619	06/12/13	54	11	0	981	4856	3985	18.000,00
620	06/12/13	54	11	0	981	4856	3986	61.600,00
621	06/12/13	54	11	0	981	4856	3987	49.621,61
622	06/12/13	54	11	0	981	5600	3473	27.975,55
280	07/12/13	53	8	0	956	1145	4564	29.144,94
86	09/12/13	51	2	0	971	4012	4281	156.000,00
86	09/12/13	51	2	0	971	4081	4283	76.000,00
88	09/12/13	51	2	0	971	4174	3758	112.804,00
89	09/12/13	51	2	0	971	4322	4310	12.724,94
89	09/12/13	51	2	0	971	4322	4314	36.920,71
89	09/12/13	51	2	0	971	4322	4319	42.683,88
89	09/12/13	51	2	0	971	4322	4322	50.653,74
89	09/12/13	51	2	0	971	4322	4326	46.364,65
89	09/12/13	51	2	0	971	4322	4329	22.728,25
90	09/12/13	51	2	0	971	4322	4361	46.814,00
90	09/12/13	51	2	0	971	4322	4363	135.828,16
90	09/12/13	51	2	0	971	4322	4366	182.642,16
90	09/12/13	51	2	0	971	4322	4368	182.642,16

Decreto Dirigenziale					Capitolo di Resicrizione	Capitolo di Provenienza	N. Impegno	Importo
N	del	A.G.C./DIP.	Sett./D.G.	U.O.D.				
90	09/12/13	51	2	0	971	4322	4369	182.642,16
90	09/12/13	51	2	0	971	4322	4371	135.000,00
91	09/12/13	51	2	0	971	4306	4430	38.941,18
91	09/12/13	51	2	0	971	4306	4433	38.279,35
91	09/12/13	51	2	0	971	4306	4435	22.967,61
92	09/12/13	51	2	0	971	4063	3762	31.048,09
93	09/12/13	51	2	0	971	4063	3764	145.324,28
94	09/12/13	51	2	0	971	4063	3768	19.965,85
95	09/12/13	51	2	0	971	4063	3769	33.742,28
96	09/12/13	51	2	0	971	4063	3770	150.000,00
97	09/12/13	51	2	0	971	4063	3771	36.499,53
98	09/12/13	51	2	0	971	4063	3772	14.222,35
101	09/12/13	53	7	0	975	2397	3561	864.844,74
101	09/12/13	53	7	0	975	2397	3617	0,00
102	09/12/13	53	7	0	975	2397	3562	30.805,05
103	09/12/13	53	7	0	975	2397	3565	37.176,25
108	09/12/13	53	7	0	975	2397	6643	550.112,96
109	09/12/13	53	7	0	975	2397	3576	265.985,46
110	09/12/13	53	7	0	975	2397	3577	397.862,48
111	09/12/13	53	7	0	975	2397	3579	180.349,60
112	09/12/13	53	7	0	975	2397	3581	1.089.802,83
113	09/12/13	53	7	0	975	2397	3582	529.792,03
259	09/12/13	52	5	9	957	1558	3717	9.907,55
623	09/12/13	54	11	0	981	4856	3988	45.000,00
624	09/12/13	54	11	0	981	4856	3989	94.500,00
627	09/12/13	54	11	0	981	4856	3991	500.262,72
628	09/12/13	54	11	0	981	4856	3993	93.333,34
639	09/12/13	54	11	0	981	4850	4769	2.661,68
639	09/12/13	54	11	0	981	4850	4774	2.557,62
644	09/12/13	54	11	0	981	4856	4164	26.000,00
645	09/12/13	54	11	0	981	4856	4182	65.345,64
646	09/12/13	54	11	0	981	4850	4780	5.536,69
648	09/12/13	54	11	0	981	4850	7212	4.519,86
649	09/12/13	54	11	0	981	4850	7219	12.627,95
109	10/12/13	51	2	0	971	4012	4451	120.000,00
110	10/12/13	51	2	0	971	4197	4737	26.880,00
111	10/12/13	51	2	0	971	4148	3773	20.920,50
112	10/12/13	51	2	0	971	4148	3774	14.665,00
113	10/12/13	51	2	0	971	4148	3776	93.750,00
114	10/12/13	51	2	0	971	4148	3780	46.176,35
115	10/12/13	51	2	0	971	4012	3785	470.512,80
116	10/12/13	51	2	0	971	4020	3828	46.729,85
117	10/12/13	51	2	0	971	4020	3831	41.499,63
118	10/12/13	51	2	0	971	4020	3861	27.309,60
119	10/12/13	53	7	0	975	2397	4063	328.673,81
119	10/12/13	51	2	0	971	4020	3865	42.140,10
120	10/12/13	53	7	0	975	2397	4065	44.070,39
120	10/12/13	51	2	0	971	4012	3926	4.583,49
121	10/12/13	53	7	0	975	2397	4067	16.094,42
122	10/12/13	51	2	0	971	4020	3947	339.837,44
123	10/12/13	51	2	0	971	4020	4459	438.964,84
124	10/12/13	53	7	0	975	2496	4052	1.787.478,88
124	10/12/13	51	2	0	971	4152	4006	11.027,80
125	10/12/13	51	2	0	971	4152	4023	44.228,25
126	10/12/13	53	7	0	975	2397	4068	7.462,26
126	10/12/13	51	2	0	971	4152	4145	7.937,20
127	10/12/13	51	2	0	971	4152	4147	108.459,56
128	10/12/13	53	7	0	975	2397	4069	452.470,66
128	10/12/13	51	2	0	971	4152	4149	91.219,31

Decreto Dirigenziale					Capitolo di Resicrizione	Capitolo di Provenienza	N. Impegno	Importo
N	del	A.G.C./DIP.	Sett./D.G.	U.O.D.				
129	10/12/13	53	7	0	975	2397	4071	8.510.511,36
129	10/12/13	51	2	0	971	4152	4153	1.428,23
130	10/12/13	53	7	0	975	2397	4073	284.359,02
130	10/12/13	51	2	0	971	4152	4179	12.924,30
131	10/12/13	53	7	0	975	2397	4075	627.374,43
131	10/12/13	51	2	0	971	4152	4166	35.775,95
132	10/12/13	51	2	0	971	4152	4172	11.308,76
133	10/12/13	53	7	0	975	2397	4077	629.684,00
133	10/12/13	51	2	0	971	4152	4463	23.413,58
134	10/12/13	53	7	0	975	2397	4078	223.671,47
134	10/12/13	51	2	0	971	4152	4174	19.503,51
135	10/12/13	53	7	0	975	2397	4080	59.167,14
135	10/12/13	51	2	0	971	4081	4465	164.560,00
136	10/12/13	51	2	0	971	4136	4536	3.770,00
137	10/12/13	51	2	0	971	4136	4539	3.439,00
651	10/12/13	54	11	0	981	4850	7220	10.935,81
652	10/12/13	54	11	0	981	4850	7221	3.913,08
655	10/12/13	54	11	0	981	4850	7222	6.692,81
656	10/12/13	54	11	0	981	4850	7223	2.020,47
657	10/12/13	54	11	0	981	4850	7236	6.469,66
658	10/12/13	54	11	0	981	4850	7237	7.128,59
659	10/12/13	54	11	0	981	4850	7238	2.257,89
660	10/12/13	54	11	0	981	4850	7239	5.682,58
661	10/12/13	54	11	0	981	4850	7240	7.031,39
662	10/12/13	54	11	0	981	5600	4730	3.750,00
667	10/12/13	54	11	0	981	4850	7229	15.448,98
670	10/12/13	54	11	0	981	4856	4444	205.490,33
674	10/12/13	54	11	0	981	4850	7263	2.579,66
675	10/12/13	54	11	0	981	4850	4783	8.524,98
678	10/12/13	54	11	0	981	4856	5135	416.000,00
28	11/12/13	54	10	0	959	255	3870	76.956,50
29	11/12/13	54	10	0	959	255	3949	110.677,47
31	11/12/13	54	10	0	959	255	3950	114.322,52
32	11/12/13	54	10	0	959	255	3953	148.043,25
138	11/12/13	51	2	0	971	4136	4545	4.563,00
139	11/12/13	51	2	0	971	4136	4547	3.436,00
140	11/12/13	51	2	0	971	4136	4550	2.378,00
141	11/12/13	51	2	0	971	4136	4557	2.063,00
142	11/12/13	51	2	0	971	4136	5027	3.966,00
143	11/12/13	51	2	0	971	4152	4664	12.198,48
147	11/12/13	53	7	0	975	2397	4084	0,00
147	11/12/13	53	7	0	975	2397	6876	422.912,70
148	11/12/13	53	7	0	920	2214	4798	369.065,41
474	11/12/13	53	8	0	956	1176	5263	37.975,00
475	11/12/13	53	8	0	957	1192	4116	1.815.832,97
476	11/12/13	53	8	0	956	1176	5261	110.728,59
477	11/12/13	53	8	0	956	1176	3858	6.073,20
477	11/12/13	53	8	0	956	1176	4654	0,00
479	11/12/13	53	8	0	956	1176	4766	840,60
480	11/12/13	53	8	0	956	1176	4365	14.880,00
481	11/12/13	53	8	0	956	1176	4251	16.740,00
482	11/12/13	53	8	0	956	1145	4566	4.283,88
483	11/12/13	53	8	0	956	1145	4565	13.911,61
682	11/12/13	54	11	0	981	5436	4589	2.911,00
683	11/12/13	54	11	0	981	5436	4592	14.000,00
684	11/12/13	54	11	0	981	5436	4595	10.000,00
35	12/12/13	54	10	0	959	255	4184	131.250,00
36	12/12/13	54	10	0	959	255	4168	131.250,00
37	12/12/13	54	10	0	959	255	4167	749.253,01

Decreto Dirigenziale					Capitolo di Resicrizione	Capitolo di Provenienza	N. Impegno	Importo
N	del	A.G.C./DIP.	Sett./D.G.	U.O.D.				
38	12/12/13	54	10	0	959	255	4165	1.116.468,73
39	12/12/13	54	10	0	959	255	4163	903.221,75
40	12/12/13	54	10	0	959	255	4160	962.500,00
41	12/12/13	54	10	0	959	255	4155	1.196.854,00
42	12/12/13	54	10	0	959	255	4423	2.610.075,00
43	12/12/13	54	10	0	959	255	4456	2.610.075,00
44	12/12/13	54	10	0	959	255	4235	2.610.075,00
45	12/12/13	54	10	0	959	255	4148	131.250,00
46	12/12/13	54	10	0	959	255	4139	131.250,00
721	12/12/13	54	11	0	981	8104	5140	140.493,80
722	12/12/13	54	11	0	981	4856	5133	540.000,00
726	12/12/13	54	11	0	981	5436	4584	10.000,00
727	12/12/13	54	11	0	981	4856	4462	21.966,04
729	12/12/13	54	11	0	981	4856	4464	34.156,67
14	13/12/13	93	0	0	951	7082	4797	23.705,98
47	13/12/13	54	10	0	959	255	4468	2.610.075,00
49	13/12/13	54	10	0	959	255	4300	50.000,00
131	13/12/13	55	15	0	967	130	4495	276,42
159	13/12/13	51	2	0	971	4012	4666	229.247,59
160	13/12/13	51	2	0	971	4012	4675	63.424,61
161	13/12/13	51	2	0	971	4012	4678	201.938,57
321	13/12/13	51	1	0	953	2512	4525	28.587,79
559	13/12/13	53	8	0	956	1176	4662	2.024,00
559	13/12/13	53	8	0	956	1176	4665	10.375,05
559	13/12/13	53	8	0	956	1176	4667	497,91
559	13/12/13	53	8	0	956	1176	4670	7.591,50
559	13/12/13	53	8	0	956	1176	4672	6.275,64
559	13/12/13	53	8	0	956	1176	4674	7.085,40
559	13/12/13	53	8	0	956	1176	4679	910,98
561	13/12/13	53	8	0	956	1176	4787	524,25
562	13/12/13	53	8	0	956	1176	4743	165.176,55
758	13/12/13	54	11	0	981	5436	4598	14.000,00
784	13/12/13	54	11	0	980	5800	4241	8.070,95
785	13/12/13	54	11	0	980	5800	4242	6.863,22
786	13/12/13	54	11	0	980	5800	4279	11.873,09
787	13/12/13	54	11	0	980	5800	4285	54.069,56
235	16/12/13	52	4	0	984	7020	5791	52.000,00
435	16/12/13	52	5	0	957	1558	4336	3.966,86
436	16/12/13	52	5	0	957	1558	4340	3.063,12
437	16/12/13	52	5	0	957	1558	4343	13,19
438	16/12/13	52	5	0	957	1558	4345	20.490,42
439	16/12/13	52	5	0	957	1558	4347	26.781,49
126	17/12/13	51	3	0	990	2622	5124	16.000,00
134	17/12/13	51	3	0	990	2656	4728	4.738,53
238	17/12/13	52	4	0	984	7304	5704	229.124,43
348	17/12/13	51	1	0	953	2512	4800	293.038,37
487	17/12/13	52	5	0	956	1580	4706	5.640,53
174	18/12/13	51	2	0	971	4152	4742	7.024,07
182	18/12/13	53	7	0	975	2397	4781	842.061,76
183	18/12/13	53	7	0	975	2397	4775	43.516,44
184	18/12/13	53	7	0	975	2397	4765	505.373,48
248	18/12/13	52	4	0	985	7546	5039	654.170,00
248	18/12/13	52	4	0	985	7547	5042	34.430,00
249	18/12/13	52	4	0	985	7546	5048	592.541,96
249	18/12/13	52	4	0	985	7547	5049	31.186,42
250	18/12/13	52	4	0	985	7546	5051	171.769,97
250	18/12/13	52	4	0	985	7547	5052	9.040,52
251	18/12/13	52	4	0	985	7546	5053	382.293,49
251	18/12/13	52	4	0	985	7547	5054	20.120,71

Decreto Dirigenziale					Capitolo di Resicrizione	Capitolo di Provenienza	N. Impegno	Importo
N	del	A.G.C./DIP.	Sett./D.G.	U.O.D.				
252	18/12/13	52	4	0	985	7546	5056	629.144,14
252	18/12/13	52	4	0	985	7547	5057	33.112,85
253	18/12/13	52	4	0	985	7546	5059	1.382.293,67
253	18/12/13	52	4	0	985	7547	5060	72.752,30
254	18/12/13	52	4	0	985	7546	5061	62.733,10
254	18/12/13	52	4	0	985	7547	5062	3.301,74
255	18/12/13	52	4	0	985	7546	5063	721.419,26
255	18/12/13	52	4	0	985	7547	5064	37.969,43
256	18/12/13	52	4	0	985	7546	5065	74.260,48
256	18/12/13	52	4	0	985	7547	5069	3.908,45
257	18/12/13	52	4	0	985	7546	5078	7.301,51
257	18/12/13	52	4	0	985	7547	5079	384,29
261	18/12/13	52	4	0	985	7546	5083	248.358,56
261	18/12/13	52	4	0	985	7547	5084	13.071,51
262	18/12/13	52	4	0	985	7546	5095	15.122,10
262	18/12/13	52	4	0	985	7547	5096	795,89
263	18/12/13	52	4	0	985	7546	5099	816.906,33
263	18/12/13	52	4	0	985	7547	5101	42.995,07
264	18/12/13	52	4	0	985	7546	5106	115.305,30
264	18/12/13	52	4	0	985	7547	5108	6.068,70
265	18/12/13	52	4	0	985	7546	5161	195.925,04
265	18/12/13	52	4	0	985	7547	5162	10.311,84
197	19/12/13	51	2	0	971	4152	4993	15.359,31
267	19/12/13	52	4	0	985	7546	5163	604.731,09
267	19/12/13	52	4	0	985	7547	5164	31.827,95
268	19/12/13	52	4	0	985	7546	5165	464.920,50
268	19/12/13	52	4	0	985	7547	5166	24.469,50
269	19/12/13	52	4	0	985	7546	5167	35.448,87
269	19/12/13	52	4	0	985	7547	5168	1.865,73
270	19/12/13	52	4	0	985	7546	5169	21.610,69
270	19/12/13	52	4	0	985	7547	5170	1.137,41
271	19/12/13	52	4	0	985	7547	5171	10.198,95
272	19/12/13	52	4	0	985	7547	5172	35.778,55
273	19/12/13	52	4	0	985	7547	5173	31.917,05
274	19/12/13	52	4	0	985	7546	5174	256.500,00
274	19/12/13	52	4	0	985	7547	5175	13.500,00
275	19/12/13	52	4	0	985	7546	6115	169.195,95
275	19/12/13	52	4	0	985	7547	6118	8.905,05
276	19/12/13	52	4	0	985	7546	6119	751.787,91
276	19/12/13	52	4	0	985	7547	6121	39.567,78
277	19/12/13	52	4	0	985	7546	6122	473.181,23
277	19/12/13	52	4	0	985	7547	6123	24.904,28
278	19/12/13	52	4	0	985	7546	6124	82.099,92
278	19/12/13	52	4	0	985	7547	6127	4.321,05
279	19/12/13	52	4	0	985	7546	6135	114.058,29
279	19/12/13	52	4	0	985	7547	6136	6.003,07
280	19/12/13	52	4	0	985	7546	6132	113.415,54
280	19/12/13	52	4	0	985	7547	6133	5.969,24
281	19/12/13	52	4	0	985	7546	6137	7.980,00
281	19/12/13	52	4	0	985	7547	6138	420,00
282	19/12/13	52	4	0	985	7546	6140	192.391,81
282	19/12/13	52	4	0	985	7547	6141	10.125,89
283	19/12/13	52	4	0	985	7546	6142	245.988,46
283	19/12/13	52	4	0	985	7547	6144	12.946,76
284	19/12/13	52	4	12	985	7546	6145	408.253,15
284	19/12/13	52	4	12	985	7547	6147	21.487,01
286	19/12/13	52	4	12	985	7546	6158	648.297,74
286	19/12/13	52	4	12	985	7547	6178	34.120,93
287	19/12/13	52	4	12	985	7546	6188	15.776,06

Decreto Dirigenziale					Capitolo di Resicrizione	Capitolo di Provenienza	N. Impegno	Importo
N	del	A.G.C./DIP.	Sett./D.G.	U.O.D.				
289	19/12/13	52	4	12	985	7546	6190	93.736,50
289	19/12/13	52	4	12	985	7547	6191	4.933,50
290	19/12/13	52	4	12	985	7547	6194	243.974,03
291	19/12/13	52	4	12	985	7546	6195	113.415,54
291	19/12/13	52	4	12	985	7547	6196	5.969,24
374	19/12/13	51	1	0	988	4674	4826	24.000,00
375	19/12/13	51	1	0	988	4674	6831	72.000,00
376	19/12/13	51	1	0	988	4674	5142	48.627,31
165	20/12/13	51	3	0	990	2626	5534	173.291,59
191	20/12/13	53	7	3	977	2138	5575	81.046,14
192	20/12/13	53	7	3	977	2138	5577	237.193,59
193	20/12/13	53	7	3	977	2138	5579	98.000,00
194	20/12/13	53	7	3	977	2138	5580	101.032,94
195	20/12/13	53	7	3	977	2138	5581	71.811,68
196	20/12/13	53	7	3	977	2138	5583	251.831,62
198	20/12/13	51	2	0	971	4136	5008	9.988,00
301	20/12/13	52	4	12	985	7547	6200	4.693,45
302	20/12/13	52	4	12	985	7547	6201	23.712,11
171	23/12/13	51	3	0	990	2612	5548	162.440,44
207	23/12/13	53	7	0	975	2397	5584	62.996,12
208	23/12/13	53	7	0	975	2397	5587	126.291,95
209	23/12/13	53	7	3	977	2138	5588	220.067,11
210	23/12/13	53	7	0	975	2397	5589	11.557,04
211	23/12/13	53	7	0	975	2397	5591	23.784,44
223	23/12/13	53	7	3	976	2136	7340	27.945,49
223	23/12/13	53	7	3	976	2136	7341	28.097,76
224	23/12/13	53	7	0	975	2496	5592	736.013,51
227	23/12/13	53	7	3	977	2138	5593	230.070,96
228	23/12/13	53	7	3	977	2138	5595	131.790,01
229	23/12/13	53	7	3	977	2138	5596	324.435,29
230	23/12/13	53	7	3	977	2138	5597	20.310,69
232	23/12/13	53	7	3	977	2138	5599	172.994,00
234	23/12/13	53	7	3	977	2138	5601	90.155,00
235	23/12/13	53	7	3	977	2138	5602	307.011,87
236	23/12/13	53	7	3	977	2138	5603	60.042,54
237	23/12/13	53	7	3	975	2120	5605	12.949,61
591	23/12/13	52	5	9	957	1558	5572	11.854,68
592	23/12/13	52	5	9	957	1558	5573	77.125,75
181	24/12/13	51	3	0	990	2626	5560	100.181,34
183	24/12/13	51	3	0	990	2632	5663	257.693,03
198	24/12/13	51	3	0	990	2608	5668	590.463,22
319	27/12/13	52	4	0	986	7320	5747	389.985,92
196	30/12/13	53	9	0	978	2438	5490	0,00
196	30/12/13	53	9	0	978	2438	7311	2.006.894,31
197	30/12/13	53	9	0	978	2438	5492	0,00
197	30/12/13	53	9	0	978	2438	7312	1.341.193,37
338	30/12/13	52	4	0	986	7078	5578	36.270,00
344	30/12/13	52	4	0	984	7062	5754	23.318,59
352	30/12/13	52	4	0	986	7096	5629	77.248,84
353	30/12/13	52	4	0	986	7114	5625	193.116,06
364	30/12/13	52	4	0	984	7062	6177	324.030,96
275	31/12/13	53	7	0	975	2397	6616	61.665,10
276	31/12/13	53	7	0	975	2397	5608	299.749,61
284	31/12/13	53	7	0	975	2397	5609	27.023,26
289	31/12/13	53	7	0	975	2397	5612	54.175,37
290	31/12/13	53	7	0	975	2397	5614	24.379,76
474	31/12/13	54	12	0	982	7870	6098	500.000,00
Totale								212.409.454,39

RELAZIONE SULLA GESTIONE ESERCIZIO 2013

Elenco allegato n. 7

Reiscrizione di Prenotazioni di Impegno ai sensi dell'art. 32, comma 5, della L.R. n.7/2002

Atto	n.	Data	Entrata			Spesa		
			Capitolo	(+)	(-)	Capitolo	(+)	(-)
Dgr	447	22/10/13	995	190.000,00	0,00	7895	190.000,00	0,00
Dgr	594	20/12/13	995	475.000,00	0,00	5154	350.000,00	0,00
						5804	125.000,00	0,00
Dgr	595	20/12/13	995	2.000.000,00	0,00	252	2.000.000,00	0,00
Dgr	659	30/12/13	995	217.450,00	0,00	306	217.450,00	0,00
Dgr	660	30/12/13	995	250.000,00	0,00	7820	250.000,00	0,00
Totali				3.132.450,00	0,00		3.132.450,00	0,00

RELAZIONE SULLA GESTIONE ESERCIZIO 2013

Elenco allegato n. 8

Debiti Fuori Bilancio (art. 1, comma 16, lett d), della L. R. 06/05/2013, n. 6)

Atto	n.	Data	Spesa				
			Capitolo	Competenza		Cassa	
				(+)	(-)	(+)	(-)
Dca	413206	10/06/13	124	0,00	4.087,70	0,00	4.087,70
			160	4.087,70	0,00	4.087,70	0,00
Dgr	229	19/07/13	124	0,00	365.586,14	0,00	365.586,14
			589	365.586,14	0,00	365.586,14	0,00
Dgr	232	19/07/13	124	0,00	101.754,95	0,00	101.754,95
			575	101.754,95	0,00	101.754,95	0,00
Dgr	262	05/08/13	124	0,00	12.469,31	0,00	12.469,31
			575	12.469,31	0,00	12.469,31	0,00
Dgr	263	05/08/13	124	0,00	2.215,70	0,00	2.215,70
			575	2.215,70	0,00	2.215,70	0,00
Dgr	265	05/08/13	124	0,00	11.775,33	0,00	11.775,33
			160	11.775,33	0,00	11.775,33	0,00
Dgr	266	05/08/13	124	0,00	15.024,83	0,00	15.024,83
			160	15.024,83	0,00	15.024,83	0,00
Dgr	267	05/08/13	124	0,00	17.338,12	0,00	17.338,12
			160	17.338,12	0,00	17.338,12	0,00
Dgr	268	05/08/13	124	0,00	37.379,59	0,00	37.379,59
			160	37.379,59	0,00	37.379,59	0,00
Dgr	269	05/08/13	124	0,00	16.737,27	0,00	16.737,27
			160	16.737,27	0,00	16.737,27	0,00
Dgr	270	05/08/13	124	0,00	184.826,88	0,00	184.826,88
			160	184.826,88	0,00	184.826,88	0,00
Dgr	271	05/08/13	124	0,00	31.866,85	0,00	31.866,85
			160	31.866,85	0,00	31.866,85	0,00
Dgr	272	05/08/13	124	0,00	7.253,56	0,00	7.253,56
			160	7.253,56	0,00	7.253,56	0,00
Dgr	273	05/08/13	124	0,00	3.192,97	0,00	3.192,97
			160	3.192,97	0,00	3.192,97	0,00
Dgr	274	05/08/13	124	0,00	22.139,72	0,00	22.139,72
			160	22.139,72	0,00	22.139,72	0,00
Dgr	275	05/08/13	124	0,00	21.071,72	0,00	21.071,72
			160	21.071,72	0,00	21.071,72	0,00
Dgr	276	05/08/13	124	0,00	22.666,96	0,00	22.666,96
			160	22.666,96	0,00	22.666,96	0,00
Dgr	277	05/08/13	124	0,00	109.219,93	0,00	109.219,93
			160	109.219,93	0,00	109.219,93	0,00
Dgr	278	05/08/13	124	0,00	39.433,26	0,00	39.433,26
			160	39.433,26	0,00	39.433,26	0,00
Dgr	279	05/08/13	124	0,00	4.070,81	0,00	4.070,81
			160	4.070,81	0,00	4.070,81	0,00
Dgr	284	05/08/13	124	0,00	16.604,14	0,00	16.604,14
			579	16.604,14	0,00	16.604,14	0,00
Dgr	285	05/08/13	124	0,00	1.665,00	0,00	1.665,00
			576	1.665,00	0,00	1.665,00	0,00
Dgr	286	05/08/13	124	0,00	18.901,77	0,00	18.901,77
			576	18.901,77	0,00	18.901,77	0,00
Dca	568668	05/08/13	124	0,00	85,00	0,00	85,00
			159	85,00	0,00	85,00	0,00
Dgr	311	08/08/13	124	0,00	227.149,73	0,00	227.149,73

Atto	n.	Data	Spesa				
			Capitolo	Competenza		Cassa	
				(+)	(-)	(+)	(-)
			160	227.149,73	0,00	227.149,73	0,00
Dgr	312	08/08/13	124	0,00	6.977,49	0,00	6.977,49
			160	6.977,49	0,00	6.977,49	0,00
Dgr	313	08/08/13	124	0,00	38.638,33	0,00	38.638,33
			160	38.638,33	0,00	38.638,33	0,00
Dgr	314	08/08/13	124	0,00	27.074,12	0,00	27.074,12
			160	27.074,12	0,00	27.074,12	0,00
Dgr	315	08/08/13	124	0,00	17.785,85	0,00	17.785,85
			160	17.785,85	0,00	17.785,85	0,00
Dgr	316	08/08/13	124	0,00	28.916,94	0,00	28.916,94
			160	28.916,94	0,00	28.916,94	0,00
Dgr	317	08/08/13	124	0,00	30.305,27	0,00	30.305,27
			160	30.305,27	0,00	30.305,27	0,00
Dgr	318	08/08/13	124	0,00	5.303,40	0,00	5.303,40
			160	5.303,40	0,00	5.303,40	0,00
Dgr	319	08/08/13	124	0,00	28.180,32	0,00	28.180,32
			160	28.180,32	0,00	28.180,32	0,00
Dgr	321	08/08/13	124	0,00	11.950,70	0,00	11.950,70
			581	11.950,70	0,00	11.950,70	0,00
Dgr	322	08/08/13	124	0,00	484,94	0,00	484,94
			581	484,94	0,00	484,94	0,00
Dgr	349	09/09/13	124	0,00	423.177,86	0,00	423.177,86
			578	423.177,86		423.177,86	
Dgr	355	09/09/13	124	0,00	4.697,07	0,00	4.697,07
			581	4.697,07	0,00	4.697,07	0,00
Dgr	359	09/09/13	124	0,00	1.313,85	0,00	1.313,85
			579	1.313,85	0,00	1.313,85	0,00
Dgr	375	13/09/13	124	0,00	1.449,69	0,00	1.449,69
			582	1.449,69	0,00	1.449,69	0,00
Dgr	385	27/09/13	124	0,00	17.578,35	0,00	17.578,35
			572	17.578,35	0,00	17.578,35	0,00
Dgr	391	27/09/13	124	0,00	1.105.366,03	0,00	1.105.366,03
			160	1.105.366,03	0,00	1.105.366,03	0,00
Dgr	392	27/09/13	124	0,00	6.662,62	0,00	6.662,62
			160	6.662,62	0,00	6.662,62	0,00
Dgr	393	27/09/13	124	0,00	8.737,39	0,00	8.737,39
			160	8.737,39	0,00	8.737,39	0,00
Dgr	394	27/09/13	124	0,00	1.437,31	0,00	1.437,31
			581	1.437,31	0,00	1.437,31	0,00
Dgr	397	27/09/13	124	0,00	554,11	0,00	554,11
			580	554,11	0,00	554,11	0,00
Dgr	398	27/09/13	124	0,00	7.391,55	0,00	7.391,55
			580	7.391,55	0,00	7.391,55	0,00
Dgr	399	27/09/13	124	0,00	3.617,74	0,00	3.617,74
			580	3.617,74	0,00	3.617,74	0,00
Dgr	400	27/09/13	124	0,00	8.580,75	0,00	8.580,75
			580	8.580,75	0,00	8.580,75	0,00
Dgr	403	27/09/13	124	0,00	2.768,00	0,00	2.768,00
			580	2.768,00	0,00	2.768,00	0,00
Dgr	404	27/09/13	124	0,00	3.358,70	0,00	3.358,70
			580	3.358,70	0,00	3.358,70	0,00
Dgr	406	27/09/13	124	0,00	1.500,00	0,00	1.500,00
			587	1.500,00	0,00	1.500,00	0,00
Dgr	407	27/09/13	124	0,00	2.076,20	0,00	2.076,20
			579	2.076,20	0,00	2.076,20	0,00

Atto	n.	Data	Spesa				
			Capitolo	Competenza		Cassa	
				(+)	(-)	(+)	(-)
Dgr	408	27/09/13	124	0,00	9.370,86	0,00	9.370,86
			579	9.370,86	0,00	9.370,86	0,00
Dgr	409	27/09/13	124	0,00	3.177,27	0,00	3.177,27
			579	3.177,27	0,00	3.177,27	0,00
Dgr	410	27/09/13	124	0,00	1.097.000,00	0,00	1.097.000,00
			582	1.097.000,00	0,00	1.097.000,00	0,00
Dgr	434	22/10/13	124	0,00	1.387,39	0,00	1.387,39
			588	1.387,39	0,00	1.387,39	0,00
Dgr	440	22/10/13	124	0,00	5.788,12	0,00	5.788,12
			575	5.788,12	0,00	5.788,12	0,00
Dgr	442	22/10/13	124	0,00	61.565,02	0,00	61.565,02
			160	61.565,02	0,00	61.565,02	0,00
Dgr	444	22/10/13	124	0,00	7.056,95	0,00	7.056,95
			160	7.056,95	0,00	7.056,95	0,00
Dgr	445	22/10/13	124	0,00	17.586,86	0,00	17.586,86
			580	17.586,86	0,00	17.586,86	0,00
Dgr	446	22/10/13	124	0,00	153.281,06	0,00	153.281,06
			587	153.281,06	0,00	153.281,06	0,00
Dgr	448	22/10/13	124	0,00	29.161,86	0,00	29.161,86
			576	29.161,86	0,00	29.161,86	0,00
Dgr	449	22/10/13	124	0,00	121.671,29	0,00	121.671,29
			576	121.671,29	0,00	121.671,29	0,00
Dca	732012	23/10/13	124	0,00	5.339,04	0,00	5.339,04
			160	5.339,04	0,00	5.339,04	0,00
Dgr	480	31/10/13	124	0,00	3.150,12	0,00	3.150,12
			580	3.150,12	0,00	3.150,12	0,00
Dca	775212	13/11/13	124	0,00	425.275,99	0,00	425.275,99
			578	425.275,99	0,00	425.275,99	0,00
Dca	791958	19/11/13	124	0,00	8.928.088,43	0,00	8.928.088,43
			583	8.928.088,43	0,00	8.928.088,43	0,00
Dca	806227	25/11/13	124	0,00	2.322.076,57	0,00	2.322.076,57
			580	2.322.076,57	0,00	2.322.076,57	0,00
Dca	806227	25/11/13	124	0,00	74.185,62	0,00	74.185,62
			580	74.185,62	0,00	74.185,62	0,00
Dca	811672	27/11/13	124	0,00	91,39	0,00	91,39
			160	91,39	0,00	91,39	0,00
Dca	823958	02/12/13	124	0,00	8.303,36	0,00	8.303,36
			576	8.303,36	0,00	8.303,36	0,00
Dca	824037	02/12/13	124	0,00	7.207,21	0,00	7.207,21
			576	7.207,21	0,00	7.207,21	0,00
Dgr	534	09/12/13	124	0,00	3.172,00	0,00	3.172,00
			580	3.172,00	0,00	3.172,00	0,00
Dgr	535	09/12/13	124	0,00	30.041,46	0,00	30.041,46
			580	30.041,46	0,00	30.041,46	0,00
Dgr	553	13/12/13	124	0,00	9.065,32	0,00	9.065,32
			580	9.065,32	0,00	9.065,32	0,00
Dgr	554	13/12/13	124	0,00	4.668,19	0,00	4.668,19
			580	4.668,19	0,00	4.668,19	0,00
Dgr	555	13/12/13	124	0,00	9.733,03	0,00	9.733,03
			580	9.733,03	0,00	9.733,03	0,00
Dgr	556	13/12/13	124	0,00	2.140,84	0,00	2.140,84
			580	2.140,84	0,00	2.140,84	0,00
Dgr	567	13/12/13	124	0,00	12.379,04	0,00	12.379,04
			580	12.379,04	0,00	12.379,04	0,00
Dgr	614	20/12/13	124	0,00	62.490,60	0,00	62.490,60

Atto	n.	Data	Spesa				
			Capitolo	Competenza		Cassa	
				(+)	(-)	(+)	(-)
			588	62.490,60	0,00	62.490,60	0,00
Dgr	615	20/12/13	124	0,00	4.493,29	0,00	4.493,29
			575	4.493,29	0,00	4.493,29	0,00
Dgr	641	30/12/13	124	0,00	5.058,00	0,00	5.058,00
			160	5.058,00	0,00	5.058,00	0,00
Dgr	647	30/12/13	124	0,00	1.818,00	0,00	1.818,00
			580	1.818,00	0,00	1.818,00	0,00
Dgr	648	30/12/13	124	0,00	2.160,55	0,00	2.160,55
			580	2.160,55	0,00	2.160,55	0,00
Dgr	651	30/12/13	124	0,00	105.148,07	0,00	105.148,07
			579	105.148,07	0,00	105.148,07	0,00
Dgr	671	30/12/13	124	0,00	14.043,70	0,00	14.043,70
			583	14.043,70	0,00	14.043,70	0,00
Dgr	672	30/12/13	124	0,00	2.813,24	0,00	2.813,24
			583	2.813,24	0,00	2.813,24	0,00
Dgr	687	30/12/13	124	0,00	54.420,50	0,00	54.420,50
			587	54.420,50	0,00	54.420,50	0,00
Dgr	688	30/12/13	124	0,00	86.368,81	0,00	86.368,81
			587	86.368,81	0,00	86.368,81	0,00
Dgr	689	30/12/13	124	0,00	43.843,39	0,00	43.843,39
			587	43.843,39	0,00	43.843,39	0,00
Dgr	690	30/12/13	124	0,00	21.865,33	0,00	21.865,33
			587	21.865,33	0,00	21.865,33	0,00
Totali				16.846.889,59	16.846.889,59	16.846.889,59	16.846.889,59

RELAZIONE SULLA GESTIONE ESERCIZIO 2013

Elenco allegato n. 9

Prelievi dai Fondi di Riserva

1 - Prelievo dal Fondo di Riserva di cassa (art. 1, comma 16, lett f), della L. R. 06/05/2013, n. 6)

Atto	n.	Data	Spesa				
			Capitolo	Competenza		Cassa	
				(+)	(-)	(+)	(-)
Dgr	170	03/06/13	1012			0,00	128.212.073,90
			6			20.000,00	0,00
			14			67.597,39	0,00
			16			27.653,32	0,00
			42			2.286,38	0,00
			70			6.106.175,40	0,00
			77			445,59	0,00
			130			58.865,47	0,00
			142			1.303.814,31	0,00
			154			712.514,09	0,00
			156			133.333,40	0,00
			160			43.035,57	0,00
			164			109.847,59	0,00
			188			1.826,50	0,00
			304			526.683,46	0,00
			400			324.053,30	0,00
			404			371.032,49	0,00
			450			4.984,19	0,00
			468			387,34	0,00
			502			724.679,29	0,00
			504			379.956,28	0,00
			511			13.000,00	0,00
			533			81.382,93	0,00
			580			47.674,52	0,00
			585			500,00	0,00
			587			1.686,23	0,00
			588			13.000,00	0,00
			860			461.976,49	0,00
			1086			3.289.540,50	0,00
			1114			20.659,00	0,00
			1190			14.967.317,08	0,00
			1248			266.952,57	0,00
			1250			36.105,00	0,00
			1574			231.311,89	0,00
			1662			1.982.161,11	0,00
			2333			7.950.088,00	0,00
			2379			12.373.340,58	0,00
			2442			2.374,85	0,00
			2509			56.400.000,00	0,00
			2516			169.127,53	0,00
			2551			32.203,39	0,00
			2594			5.800.735,62	0,00
			3112			800.000,00	0,00
			3206			38.964,79	0,00
			3210			231.791,43	0,00
			3212			150.000,00	0,00
			3214			702.172,12	0,00
			3216			108.282,45	0,00
			3828			43.265,05	0,00
			5194			300.000,00	0,00
			5334			107.244,55	0,00
			5826			456.935,04	0,00
			5838			56.564,60	0,00
			7038			69.434,70	0,00

Atto	n.	Data	Capitolo	Spesa			
				Competenza		Cassa	
				(+)	(-)	(+)	(-)
			7050			399.046,81	0,00
			7080			331.312,60	0,00
			7096			40.000,00	0,00
			7136			8.496,82	0,00
			7138			36.465,61	0,00
			7242			106.650,00	0,00
			7338			12.000,00	0,00
			7508			885.279,25	0,00
			7614			520.000,00	0,00
			7798			1.000.000,00	0,00
			7816			379.145,00	0,00
			7870			707.769,74	0,00
			7880			969.294,28	0,00
			9020			2.926.359,71	0,00
			9022			947.067,03	0,00
			9218			38.590,39	0,00
			9230			594.515,89	0,00
			9246			47.499,31	0,00
			9286			137.618,08	0,00
Dgr	231	19/07/13	1012			0,00	82.112.552,09
			990			82.112.552,09	0,00
Dgr	233	19/07/13	1012			0,00	5.202.913,15
			958			495.794,32	0,00
			959			4.707.118,83	0,00
Dgr	261	05/08/13	1012			0,00	3.302.878,80
			7060			3.302.878,80	0,00
Dgr	283	05/08/13	1012			0,00	49.877.385,25
			7858			13.972.955,31	0,00
			7870			35.904.429,94	0,00
Dgr	310	08/08/13	1012			0,00	659.349,50
			959			659.349,50	0,00
Dgr	323	08/08/13	1012			0,00	6.090.155,77
			982			6.090.155,77	0,00
Dgr	324	08/08/13	1012			0,00	1.548.299,55
			587			1.548.299,55	0,00
Dgr	343	09/09/13	1012			0,00	4.027.480,00
			986			4.027.480,00	0,00
Dgr	358	09/09/13	1012			0,00	4.961.677,18
			3042			3.761.677,18	0,00
			3526			600.000,00	0,00
			3527			150.000,00	0,00
			3529			450.000,00	0,00
Dgr	360	09/09/13	1012			0,00	3.356.541,80
			975			3.356.541,80	0,00
Dgr	361	09/09/13	1012			0,00	422.912,70
			975			422.912,70	0,00
Dgr	372	13/09/13	1012			0,00	33.555.576,67
			953			33.555.576,67	0,00
Dgr	405	27/09/13	1012			0,00	10.168.700,74
			574			10.168.700,74	0,00
Dgr	411	27/09/13	1012			0,00	317.871,18
			582			317.871,18	0,00
Dgr	421	27/09/13	1012			0,00	12.464.317,00
			7502			12.464.317,00	0,00
Dgr	424	27/09/13	1012			0,00	4.059.737,00
			1126			4.059.737,00	0,00
Dgr	431	22/10/13	1012			0,00	224.271,18
			984			224.271,18	0,00
Dgr	438	22/10/13	1012			0,00	4.176.331,70
			988			4.176.331,70	0,00
Dgr	443	22/10/13	1012			0,00	1.439.955,55

Atto	n.	Data	Capitolo	Spesa			
				Competenza		Cassa	
				(+)	(-)	(+)	(-)
			1102			1.439.955,55	0,00
Dgr	447	22/10/13	1012			0,00	190.000,00
			7895			190.000,00	0,00
Dgr	463	24/10/13	1012			0,00	30.000.000,00
			7060			30.000.000,00	0,00
Dgr	464	24/10/13	1012			0,00	150.918.279,23
			126			150.918.279,23	0,00
Dgr	481	31/10/13	1012			0,00	9.511.379,29
			2363			9.511.379,29	0,00
Dgr	493	18/11/13	1012			0,00	482.896.911,02
			x			482.896.911,02	0,00
Dgr	510	25/11/13	4641			8.845.618,60	0,00
			4647			89.048,12	0,00
			4649			1.590.537,45	0,00
			4651			15.169.574,50	0,00
			4655			21.306,15	0,00
			4667			11.067,00	0,00
			4659			3.797,50	0,00
			4669			1.000.000,00	0,00
			4679			19.964,00	0,00
			4665			2.700.000,00	0,00
			4661			5.000.000,00	0,00
			4627			800.000,00	0,00
			4629			33.960,50	0,00
			4631			1.300.000,00	0,00
			4721			3.000.000,00	0,00
			4603			200.000,00	0,00
			4625			220.000,00	0,00
			4657			240.000,00	0,00
			4711			5.000.000,00	0,00
			4701			200.000,00	0,00
			4617			10.000.000,00	0,00
			4633			10.000.000,00	0,00
			4630			3.300.000,00	0,00
			4720			3.000.000,00	0,00
			1012			0,00	71.744.873,82
Dgr	512	25/11/13	1012			0,00	15.000.000,00
			2363			15.000.000,00	0,00
Dgr	517	09/12/13	1012			0,00	65.670.702,89
			7870			65.670.702,89	0,00
Dgr	543	10/12/13	1012			0,00	1.210.643,31
			2363			1.210.643,31	0,00
Dgr	547	13/12/13	1012			0,00	52.000,00
			126			52.000,00	0,00
Dgr	548	13/12/13	1012			0,00	229.124,43
			126			229.124,43	0,00
Dgr	550	13/12/13	1012			0,00	11.874.095,56
			126			11.874.095,56	0,00
Dgr	551	13/12/13	1012			0,00	306.634,90
			126			306.634,90	0,00
Dgr	577	16/12/13	1012			0,00	13.000.000,00
			2334			5.072.285,93	0,00
Dgr	577	16/12/13	2394			2.000.000,00	0,00
			2379			5.927.714,07	0,00
Dgr	579	16/12/13	1012			0,00	7.538.365,83
			2397			7.538.365,83	0,00
Dgr	580	16/12/13	1012			0,00	4.000.000,00
			2343			275.293,00	0,00
			2349			582.621,00	0,00
			2350			306.012,00	0,00
			2337			2.836.074,00	0,00

Atto	n.	Data	Capitolo	Spesa			
				Competenza		Cassa	
				(+)	(-)	(+)	(-)
Dgr	583	17/12/13	1012			0,00	4.629.154,35
			3206			974.993,48	0,00
			3392			115.955,20	0,00
			3551			1.107.594,73	0,00
			3585			2.295.021,74	0,00
			1206			135.589,20	0,00
Dgr	594	20/12/13	1012			0,00	125.000,00
			5804			125.000,00	0,00
Dgr	610	20/12/13	1012			0,00	324.030,96
			984			324.030,96	0,00
Dgr	613	20/12/13	1012			0,00	40.000,00
			126			40.000,00	0,00
Dgr	625	27/12/13	1012			0,00	22.902.047,89
			1190			22.902.047,89	0,00
Dgr	626	27/12/13	1012			0,00	1.038.005,26
			1126			1.038.005,26	0,00
Dgr	627	27/12/13	1012			0,00	1.030.615,67
			1514			104.476,47	0,00
			1516			504.629,59	0,00
			1518			260.107,80	0,00
			1520			161.401,81	0,00
Dgr	628	27/12/13	1012			0,00	172.432,03
			2118			172.432,03	0,00
Dgr	630	27/12/13	1012			0,00	25.400.000,00
			600			5.400.000,00	0,00
			638			20.000.000,00	0,00
Dgr	633	30/12/13	1012			0,00	52.222,55
			7620			52.222,55	0,00
Dgr	637	30/12/13	1012			0,00	187.106,24
			7176			16.591,07	0,00
			7206			72.000,00	0,00
			7186			98.515,17	0,00
Dgr	652	30/12/13	1012			0,00	3.974.726,09
			126			3.974.726,09	0,00
Dgr	659	30/12/13	1012			0,00	217.450,00
			306			217.450,00	0,00
Dgr	660	30/12/13	1012			0,00	250.000,00
			7820			250.000,00	0,00
Dgr	670	30/12/13	1012			0,00	500.000,00
			982			500.000,00	0,00
Totali				0,00	0,00	1.281.166.782,03	1.281.166.782,03

2 - Prelievo dal Fondo di Riserva per spese impreviste (art. 1, comma 16, lett h), della L. R. 06/05/2013, n. 6)

Atto	n.	Data	Capitolo	Spesa			
				Competenza		Cassa	
				(+)	(-)	(+)	(-)
Dgr	170	03/06/13	1010	0,00	500.000,00	0,00	500.000,00
			7804	500.000,00	0,00	500.000,00	0,00
Dgr	511	25/11/13	1010	0,00	1.560.000,00	0,00	1.560.000,00
			515	661.143,00	0,00	661.143,00	0,00
			525	338.857,00	0,00	338.857,00	0,00
			595	560.000,00	0,00	560.000,00	0,00
			1010	0,00	100.000,00	0,00	100.000,00
			515	100.000,00	0,00	100.000,00	0,00
Dgr	684	30/12/13	1010	0,00	1.297.087,69	0,00	1.297.087,69
			500	1.297.087,69	0,00	1.297.087,69	0,00
Totali				3.457.087,69	3.457.087,69	3.457.087,69	3.457.087,69

3 - Prelievo dal Fondo di Riserva per spese obbligatorie (art. 1, comma 16, lett h), della L. R. 06/05/2013, n. 6)

Atto	n.	Data	Spesa				
			Capitolo	Competenza		Cassa	
				(+)	(-)	(+)	(-)
Dgr	170	03/06/13	1000	0,00	1.171.925,00	0,00	1.171.925,00
			132	1.000.000,00	0,00	1.000.000,00	0,00
			475	105.000,00	0,00	105.000,00	0,00
			477	31.500,00	0,00	31.500,00	0,00
			479	10.500,00	0,00	10.500,00	0,00
			481	8.925,00	0,00	8.925,00	0,00
			4500	16.000,00	0,00	16.000,00	0,00
			Dgr	281	05/08/13	1000	0,00
139	120.000,00	0,00				120.000,00	0,00
Dgr	412	27/09/13	1000	0,00	74.250,21	0,00	74.250,21
			4500	74.250,21	0,00	74.250,21	0,00
Dgr	460	22/10/13	1000	0,00	30.000,00	0,00	30.000,00
			476	30.000,00	0,00	30.000,00	0,00
Dgr	491	18/11/13	1000	0,00	350.000,00	0,00	350.000,00
Dgr	531	09/12/13	1000	0,00	736.000,05	0,00	736.000,05
			9020	0,01	0,00	0,01	0,00
			9022	0,01	0,00	0,01	0,00
			9062	0,03	0,00	0,03	0,00
			566	736.000,00	0,00	736.000,00	0,00
Dgr	635	30/12/13	1000	0,00	11.100,00	0,00	11.100,00
			468	11.100,00	0,00	11.100,00	0,00
Dgr	643	30/12/13	1000	0,00	79,00	0,00	79,00
			565	75,00	0,00	75,00	0,00
			9052	4,00	0,00	4,00	0,00
Dgr	644	30/12/13	1000	0,00	30.000,00		
			114	30.000,00	0,00		
Totali				2.173.354,26	2.523.354,26	2.143.354,26	2.493.354,26

NB: la Deliberazione di Giunta regionale n. 493 del 18/11/2013 è il provvedimento con il quale è stato riapprovato il Bilancio Gestionale per il periodo 2013-2015 con la riattribuzione dei capitoli di entrata e di spesa alle nuove strutture organizzative subentrate per effetto dell'entrata in vigore della nuova organizzazione. In tale sede si sono operate diverse variazioni compensative, sia in conto competenza che in conto cassa (vedi Elenco allegato n. 4), e diversi prelievi dal Fondo di Riserva di cassa.

Atteso l'elevato numero dei capitoli coinvolti si è inteso indicare solo il dato complessivo della variazione. Il dettaglio delle variazioni è indicato nell'allegato D alla DGR n. 493/2013 che si allega alla variazione.

Elenco allegato n. 10

Prospetto delle quote vincolate esercizio 2014 (previsioni di competenza assestate)

Entrata					Spesa				
Capitolo	Tit	Tip	Categoria	Competenza vincolata 2013 Definitiva (in euro)	Capitolo	Miss	Prog	Tit	Competenza vincolata 2013 Definitiva (in euro)
10	1	102	1010222	2.525.000,00	2188	10	04	1	2.525.000,00
10	1	102	1010222	2.525.000,00	2314	10	04	1	2.525.000,00
18	1	102	1010234	30.000,00	1404	16	02	1	30.000,00
18	1	102	1010234	30.000,00	1406	16	02	2	30.000,00
18	1	102	1010234	10.000,00	1407	16	02	1	10.000,00
18	1	102	1010234	700.000,00	1414	16	02	2	700.000,00
18	1	102	1010234	60.000,00	1418	16	02	2	60.000,00
18	1	102	1010234	40.000,00	1420	16	02	2	40.000,00
18	1	102	1010234	1.000.000,00	1422	16	02	2	1.000.000,00
18	1	102	1010234	120.000,00	1424	16	02	1	120.000,00
18	1	102	1010234	100.000,00	1426	16	02	2	100.000,00
18	1	102	1010234	30.000,00	1428	16	02	1	30.000,00
18	1	102	1010234	100.000,00	1430	16	02	2	100.000,00
18	1	102	1010234	300.000,00	3212	16	02	2	300.000,00
25	1	102	1010241	17.350.000,00	5856	15	03	1	17.350.000,00
25	1	102	1010241	290.800,00	7812	12	07	1	290.800,00
25	1	102	1010241	2.000,00	7885	12	07	1	2.000,00
25	1	102	1010241	16.737.200,00	7894	12	07	1	16.737.200,00
25	1	102	1010241	320.000,00	7895	12	07	1	320.000,00
25	1	102	1010241	300.000,00	7849	13	02	1	300.000,00
28	3	200	3020300	10.000,00	3392	16	01	1	10.000,00
34	3	200	3020300	8.000,00	1220	16	01	1	8.000,00
43	1	102	1010238	108.000,00	1604	09	02	1	108.000,00
43	1	102	1010238	540.000,00	1606	09	02	1	540.000,00
43	1	102	1010238	300.000,00	1656	09	02	1	300.000,00
45	1	102	1010233	30.000.000,00	4810	04	04	1	30.000.000,00
46	3	200	3020300	10.000,00	1100	09	02	1	10.000,00
46	3	200	3020300	30.000,00	1138	09	02	2	30.000,00
47	1	103	1010302	77.904.909,00	1036	13	04	2	77.904.909,00
47	1	103	1010302	109.822.091,00	1038	13	04	2	109.822.091,00
53	1	103	1010301	1.417.845.721,00	7000	13	01	1	1.417.845.721,00
57	1	103	1010304	553.892.000,00	7000	13	01	1	553.892.000,00
58	3	100	3010200	100.000,00	2154	08	01	1	100.000,00
64	3	100	3010200	150.000,00	1215	16	01	1	150.000,00
64	3	100	3010200	200.000,00	1219	16	01	1	200.000,00
64	3	100	3010200	50.000,00	1223	16	01	1	50.000,00
66	1	103	1010306	3.360.000,00	7000	13	01	1	3.360.000,00
68	3	100	3010200	695.783,88	2138	10	05	2	695.783,88
69	1	103	1010305	92.095.091,00	1036	13	04	2	92.095.091,00
69	1	103	1010305	129.825.909,00	1038	13	04	2	129.825.909,00
72	1	103	1010303	4.000.000.000,00	7000	13	01	1	4.000.000.000,00
74	3	200	3020300	300.000,00	5820	15	03	1	300.000,00
76	3	100	3010300	400.000,00	4078	09	06	1	400.000,00
78	3	100	3010300	100.000,00	2373	10	04	2	100.000,00
80	3	500	3050300	117.071,97	2119	10	05	2	117.071,97
88	3	100	3010200	10.000,00	1099	09	02	2	10.000,00
88	3	100	3010200	60.000,00	1114	09	02	2	60.000,00
158	2	101	2010101	133.837.526,69	7011	13	01	1	133.837.526,69
166	1	301	1030102	2.947.699.613,72	7000	13	01	1	2.947.699.613,72
166	1	301	1030102	7.800.000,00	7002	13	01	1	7.800.000,00
166	1	301	1030102	2.100.000,00	7008	13	01	1	2.100.000,00
166	1	301	1030102	12.000,00	7014	13	01	1	12.000,00
166	1	301	1030102	31.560.000,00	7020	13	01	1	31.560.000,00
166	1	301	1030102	300.000,00	7021	13	01	1	300.000,00
166	1	301	1030102	400.000,00	7024	13	01	1	400.000,00

Entrata									
Capitolo	Tit	Tip	Categoria	Competenza vincolata 2013 Definitiva (in euro)	Capitolo	Miss	Prog	Tit	Competenza vincolata 2013 Definitiva (in euro)
166	1	301	1030102	500.000,00	7028	13	01	1	500.000,00
166	1	301	1030102	170.000.000,00	7029	13	01	1	170.000.000,00
166	1	301	1030102	299.131.686,00	7031	13	01	1	299.131.686,00
166	1	301	1030102	200.000,00	7032	13	01	1	200.000,00
166	1	301	1030102	2.000.000,00	7036	13	01	1	2.000.000,00
166	1	301	1030102	400.000,00	7052	13	01	1	400.000,00
166	1	301	1030102	250.000,00	7061	13	01	1	250.000,00
166	1	301	1030102	8.841.000,00	7062	13	01	1	8.841.000,00
166	1	301	1030102	6.000.000,00	7063	13	01	1	6.000.000,00
166	1	301	1030102	10.000.000,00	7064	13	01	1	10.000.000,00
166	1	301	1030102	11.500.000,00	7065	13	01	1	11.500.000,00
166	1	301	1030102	4.000,00	7066	13	01	1	4.000,00
166	1	301	1030102	250.000,00	7067	13	01	1	250.000,00
166	1	301	1030102	100.000,00	7070	13	01	1	100.000,00
166	1	301	1030102	19.893.596,74	7072	13	01	1	19.893.596,74
166	1	301	1030102	4.973.734,00	7074	13	01	1	4.973.734,00
166	1	301	1030102	1.338,26	7075	13	01	1	1.338,26
166	1	301	1030102	50.000,00	7076	13	01	1	50.000,00
166	1	301	1030102	7.000.000,00	7078	13	01	1	7.000.000,00
166	1	301	1030102	2.800.000,00	7080	13	01	1	2.800.000,00
166	1	301	1030102	40.500.000,00	7082	13	01	1	40.500.000,00
166	1	301	1030102	3.000.000,00	7083	13	01	1	3.000.000,00
166	1	301	1030102	10.350.000,00	7084	13	01	1	10.350.000,00
166	1	301	1030102	3.000.000,00	7085	13	01	1	3.000.000,00
166	1	301	1030102	8.000.000,00	7086	13	01	1	8.000.000,00
166	1	301	1030102	65.000,00	7087	13	01	1	65.000,00
166	1	301	1030102	900.000,00	7090	13	01	1	900.000,00
166	1	301	1030102	3.435.000,00	7091	13	01	1	3.435.000,00
166	1	301	1030102	8.398.000,00	7092	13	01	1	8.398.000,00
166	1	301	1030102	300.000,00	7096	13	01	1	300.000,00
166	1	301	1030102	350.000,00	7104	13	07	1	350.000,00
166	1	301	1030102	18.828,08	7124	13	07	1	18.828,08
166	1	301	1030102	1.599,78	7125	13	07	1	1.599,78
166	1	301	1030102	4.572,14	7127	13	07	1	4.572,14
166	1	301	1030102	1.000.000,00	7130	13	01	1	1.000.000,00
166	1	301	1030102	273.722,16	7132	13	01	1	273.722,16
166	1	301	1030102	600.000,00	7138	13	07	1	600.000,00
166	1	301	1030102	50.000,00	7139	13	07	1	50.000,00
166	1	301	1030102	50.000,00	7141	13	07	1	50.000,00
166	1	301	1030102	150.000,00	7142	13	01	1	150.000,00
166	1	301	1030102	500.000,00	7150	13	01	1	500.000,00
166	1	301	1030102	1.544,50	7157	13	01	1	1.544,50
166	1	301	1030102	298.455,50	7158	13	01	1	298.455,50
166	1	301	1030102	1.750.000,00	7161	13	01	1	1.750.000,00
166	1	301	1030102	1.220.000,00	7162	13	01	1	1.220.000,00
166	1	301	1030102	30.000,00	7163	13	01	1	30.000,00
166	1	301	1030102	100.000,00	7164	13	01	1	100.000,00
166	1	301	1030102	300.000,00	7192	13	01	1	300.000,00
166	1	301	1030102	100.000,00	7194	13	01	1	100.000,00
166	1	301	1030102	1.000.000,00	7203	13	01	1	1.000.000,00
166	1	301	1030102	12.500.000,00	7222	13	01	1	12.500.000,00
166	1	301	1030102	50.000,00	7246	13	01	1	50.000,00
166	1	301	1030102	1.500,00	7293	13	01	1	1.500,00
166	1	301	1030102	17.000,00	7294	13	01	1	17.000,00
166	1	301	1030102	1.500,00	7295	13	01	1	1.500,00
166	1	301	1030102	500.000,00	7296	13	01	1	500.000,00
166	1	301	1030102	487.342,67	7298	13	01	1	487.342,67
166	1	301	1030102	64.695,00	7310	13	01	1	64.695,00
166	1	301	1030102	25.000.000,00	7312	13	01	1	25.000.000,00
166	1	301	1030102	2.000.000,00	7332	13	01	1	2.000.000,00
166	1	301	1030102	100.000,00	7334	13	01	1	100.000,00
166	1	301	1030102	155.000,00	7335	13	01	1	155.000,00

Entrata					Competenza vincolata				
Capitolo	Tit	Tip	Categoria	Competenza vincolata 2013 Definitiva (in euro)	Capitolo	Miss	Prog	Tit	Competenza vincolata 2013 Definitiva (in euro)
166	1	301	1030102	500.000,00	7338	13	01	1	500.000,00
166	1	301	1030102	100.000,00	7342	13	01	1	100.000,00
166	1	301	1030102	5.000,00	7343	13	01	1	5.000,00
166	1	301	1030102	40.000,00	7344	13	01	1	40.000,00
166	1	301	1030102	5.000,00	7345	13	01	1	5.000,00
166	1	301	1030102	22.305,00	7370	13	07	1	22.305,00
166	1	301	1030102	13.000,00	7372	13	07	1	13.000,00
166	1	301	1030102	258.228,45	7606	13	01	1	258.228,45
166	1	301	1030102	200.000,00	7610	13	01	1	200.000,00
166	1	301	1030102	650.000,00	7614	13	01	1	650.000,00
166	1	301	1030102	100.000,00	7616	13	01	1	100.000,00
166	1	301	1030102	50.000,00	7621	13	01	1	50.000,00
166	1	301	1030102	5.700.000,00	7628	13	01	1	5.700.000,00
166	1	301	1030102	300.000,00	7629	13	01	1	300.000,00
166	1	301	1030102	250.000,00	7631	13	01	1	250.000,00
166	1	301	1030102	500.000,00	7636	13	01	1	500.000,00
166	1	301	1030102	500.000,00	7644	13	01	1	500.000,00
166	1	301	1030102	100.000,00	7654	13	01	1	100.000,00
166	1	301	1030102	500.000,00	7656	13	01	1	500.000,00
166	1	301	1030102	1.500.000,00	7658	13	01	1	1.500.000,00
166	1	301	1030102	580.000,00	7660	13	01	1	580.000,00
166	1	301	1030102	660.000,00	7662	13	01	1	660.000,00
166	1	301	1030102	20.000,00	7670	13	01	1	20.000,00
168	3	200	3020300	200.000,00	1602	09	06	1	200.000,00
246	4	200	4020100	1.300.362,57	2516	16	03	2	1.300.362,57
246	4	200	4020100	305.381,77	2517	16	03	2	305.381,77
252	3	100	3010200	24.596,25	3546	16	01	1	24.596,25
256	3	100	3010200	300.000,00	166	01	11	1	300.000,00
266	4	200	4020100	69.829,00	3566	09	05	2	69.829,00
268	2	101	2010102	5.000,00	3568	09	05	1	5.000,00
270	2	103	2010302	16.347,25	5570	06	02	1	16.347,25
300	4	200	4020100	156.486,44	606	08	02	2	156.486,44
400	4	200	4020100	387.351,16	2152	08	01	2	387.351,16
418	4	200	4020100	1.671.674,73	2330	10	02	2	1.671.674,73
470	2	101	2010101	35.082,50	7038	13	01	1	35.082,50
478	2	101	2010101	2.106.531,81	7188	13	01	1	2.106.531,81
492	4	200	4020500	10.000,00	1092	11	03	1	10.000,00
492	4	200	4020500	3.000,00	1094	11	03	1	3.000,00
492	4	200	4020500	7.000,00	1096	11	03	1	7.000,00
532	4	200	4020100	3.500.000,00	3024	16	01	2	3.500.000,00
536	4	200	4020100	21.700.000,00	2401	08	02	2	21.700.000,00
536	4	200	4020100	13.300.000,00	2413	08	02	2	13.300.000,00
536	4	200	4020100	5.795.008,00	2451	08	02	2	5.795.008,00
574	2	101	2010101	705.039,70	3214	16	01	2	705.039,70
706	3	100	3010200	95.185.422,00	7031	13	01	1	95.185.422,00
726	2	101	2010101	12.487.331,00	7046	13	01	1	12.487.331,00
748	2	101	2010101	20.857,54	7016	13	01	1	20.857,54
752	2	101	2010101	10.500,66	482	11	01	1	10.500,66
756	2	101	2010101	19.488.716,00	7602	13	01	1	19.488.716,00
762	2	101	2010101	13.817,54	7106	13	01	1	13.817,54
764	2	101	2010101	1.460.109,20	7102	13	01	1	1.460.109,20
780	2	101	2010101	13.250.244,00	7174	13	01	1	13.250.244,00
780	2	101	2010101	2.000,00	7175	13	01	1	2.000,00
780	2	101	2010101	20.000,00	7177	13	01	1	20.000,00
780	2	101	2010101	15.000,00	7179	13	01	1	15.000,00
798	2	101	2010101	6.023.586,00	7022	13	01	1	6.023.586,00
830	4	200	4020100	200.000,00	1252	09	05	2	200.000,00
842	2	101	2010101	22.000,00	80	01	10	1	22.000,00
876	4	200	4020100	2.859.454,61	2401	08	02	2	2.859.454,61
915	2	101	2010101	70.000,00	4367	14	01	1	70.000,00
918	2	101	2010101	30.780,83	4024	14	01	1	30.780,83
918	2	101	2010101	2.208.753,00	4028	14	01	1	2.208.753,00

Entrata					Competenza vincolata				
Capitolo	Tit	Tip	Categoria	2013 Definitiva (in euro)	Capitolo	Miss	Prog	Tit	2013 Definitiva (in euro)
940	2	101	2010101	170.120,00	7108	13	01	1	170.120,00
946	4	200	4020100	22.943.904,35	5600	15	02	2	22.943.904,35
946	4	200	4020100	5.000.000,00	5616	15	02	2	5.000.000,00
960	2	101	2010101	3.505.750,23	4816	04	04	1	3.505.750,23
968	2	101	2010101	350.000,00	4344	14	02	1	350.000,00
968	2	101	2010101	45.000,00	4345	14	02	2	45.000,00
968	2	101	2010101	49.000,00	4358	14	02	1	49.000,00
968	2	101	2010101	486.000,00	4360	14	02	1	486.000,00
968	2	101	2010101	70.000,00	4364	14	02	1	70.000,00
1000				229.239.080,31	9074	01	03	1	229.239.080,31
1000				378.235.859,73	9076	01	03	1	378.235.859,73
1004	2	101	2010101	177.170,41	7010	13	01	1	177.170,41
1005	2	101	2010101	21.000,00	5105	05	02	1	21.000,00
1040	4	200	4020600	6.081.317,13	9020	50	02	4	6.081.317,13
1040	4	200	4020600	1.665.536,35	9022	50	01	1	1.665.536,35
1045	2	101	2010101	3.788.211,35	2338	50	02	4	3.788.211,35
1068	2	101	2010101	80.243.910,96	7072	13	01	1	80.243.910,96
1068	2	101	2010101	5.353,04	7075	13	01	1	5.353,04
1068	2	101	2010101	381.676.220,00	7114	13	01	1	381.676.220,00
1080	4	200	4020100	573.004,64	1620	09	02	2	573.004,64
1082	4	200	4020100	10.000.000,00	5414	15	02	2	10.000.000,00
1082	4	200	4020100	5.000.000,00	5474	15	02	2	5.000.000,00
1092	4	200	4020500	100.000,00	5442	03	03	2	100.000,00
1114	4	200	4020100	3.886.550,00	5574	15	02	2	3.886.550,00
1114	4	200	4020100	1.000.000,00	5584	15	02	2	1.000.000,00
1144	2	101	2010101	3.000.000,00	5826	15	03	1	3.000.000,00
1146	2	101	2010101	45.000,00	2547	01	11	1	45.000,00
1146	2	101	2010101	656.829,00	2548	01	11	1	656.829,00
1146	2	101	2010101	93.000,00	2549	01	11	1	93.000,00
1152	2	101	2010101	180.000,00	1614	09	02	1	180.000,00
1155	2	101	2010101	1.520.623,00	1584	11	01	1	1.520.623,00
1156	4	200	4020600	263.637,76	9030	50	02	4	263.637,76
1157	2	101	2010101	300.000,00	1592	09	05	1	300.000,00
1159	4	200	4020100	1.256.037,54	1594	09	01	2	1.256.037,54
1167	2	101	2010101	100.000,00	5830	15	03	1	100.000,00
1170	2	101	2010101	7.920.387,00	4820	04	02	1	7.920.387,00
1172	2	101	2010101	2.580.073,00	4822	04	02	1	2.580.073,00
1180	2	101	2010101	150.000,00	520	01	07	1	150.000,00
1211	4	200	4020100	3.433.667,92	4021	14	02	2	3.433.667,92
1216	4	200	4020100	5.000.000,00	5436	04	02	2	5.000.000,00
1216	4	200	4020100	2.000.000,00	5456	04	02	2	2.000.000,00
1230	2	101	2010101	148.744,36	7860	12	07	1	148.744,36
1260	4	200	4020100	6.461.428,69	7530	13	05	2	6.461.428,69
1261	2	101	2010101	6.703.576,00	7306	13	01	1	6.703.576,00
1265	4	200	4020100	6.733.632,16	2365	10	02	2	6.733.632,16
1271	4	200	4020500	783.209,08	4041	19	01	2	783.209,08
1271	4	200	4020500	70.000,00	4043	19	01	2	70.000,00
1271	4	200	4020500	183.640,96	4045	19	01	2	183.640,96
1277	2	105	2010501	21.591,76	4047	19	01	1	21.591,76
1298	4	200	4020100	2.231.599,11	4544	07	01	2	2.231.599,11
1300	2	101	2010101	250.000,00	5836	15	01	1	250.000,00
1304	4	200	4020100	48.436.943,45	1126	08	01	2	48.436.943,45
1312	2	101	2010102	6.000,00	7190	13	01	1	6.000,00
1314	2	101	2010101	16.000,00	798	01	11	2	16.000,00
1314	2	101	2010101	8.000,00	799	01	11	1	8.000,00
1314	2	101	2010101	8.000,00	800	01	11	1	8.000,00
1314	2	101	2010101	15.000,00	801	01	11	1	15.000,00
1314	2	101	2010101	229.000,00	802	01	11	1	229.000,00
1314	2	101	2010101	6.000,00	803	01	11	1	6.000,00
1326	4	200	4020100	19.319.249,71	1230	11	01	2	19.319.249,71
1334	4	200	4020100	945.345,71	1510	09	04	2	945.345,71
1348	2	101	2010101	8.000.000,00	2315	10	02	1	8.000.000,00

Entrata					Competenza vincolata				
Capitolo	Tit	Tip	Categoria	Competenza vincolata 2013 Definitiva (in euro)	Capitolo	Miss	Prog	Tit	Competenza vincolata 2013 Definitiva (in euro)
1348	2	101	2010101	55.591.412,52	2327	10	02	1	55.591.412,52
1348	2	101	2010101	36.882.035,18	2331	10	02	1	36.882.035,18
1348	2	101	2010101	5.511.108,70	2334	10	01	1	5.511.108,70
1348	2	101	2010101	122.484.671,13	2344	10	01	1	122.484.671,13
1348	2	101	2010101	151.096.831,95	2353	10	02	1	151.096.831,95
1348	2	101	2010101	10.588.840,48	2379	10	01	1	10.588.840,48
1348	2	101	2010101	141.909.444,44	2384	10	01	1	141.909.444,44
1348	2	101	2010101	5.670.696,76	2386	10	01	1	5.670.696,76
1348	2	101	2010101	10.200.000,00	2394	10	01	1	10.200.000,00
1348	2	101	2010101	70.464,10	2395	10	01	1	70.464,10
1352	4	200	4020600	6.364.292,04	9070	50	02	4	6.364.292,04
1354	4	200	4020600	16.379.512,78	9072	50	02	4	16.379.512,78
1366	2	101	2010101	60.568.397,86	7140	13	01	1	60.568.397,86
1368	4	200	4020100	1.060.507,43	2328	10	05	2	1.060.507,43
1370	2	101	2010101	31.236.742,80	1590	09	04	1	31.236.742,80
1370	2	101	2010101	67.100.653,20	1630	09	04	1	67.100.653,20
1377	2	101	2010101	962.090,90	2597	09	01	1	962.090,90
1378	4	200	4020100	1.642.200,00	2398	08	02	2	1.642.200,00
1393	2	101	2010101	538.912,00	7604	13	01	1	538.912,00
1418	2	101	2010101	186.975,00	8028	12	04	1	186.975,00
1436	4	200	4020100	401.380,00	2599	14	05	2	401.380,00
1436	4	200	4020100	10.517.194,10	2600	09	09	2	10.517.194,10
1436	4	200	4020100	7.000.000,00	2602	09	09	2	7.000.000,00
1436	4	200	4020100	3.500.000,00	2604	09	09	2	3.500.000,00
1436	4	200	4020100	12.651.380,00	2606	09	09	2	12.651.380,00
1436	4	200	4020100	11.824.158,10	2608	09	09	2	11.824.158,10
1436	4	200	4020100	7.000.000,00	2610	11	03	2	7.000.000,00
1436	4	200	4020100	5.250.000,00	2612	08	03	2	5.250.000,00
1436	4	200	4020100	2.100.000,00	2613	09	09	2	2.100.000,00
1436	4	200	4020100	9.586.734,87	2614	09	09	2	9.586.734,87
1436	4	200	4020100	5.250.000,00	2616	05	03	2	5.250.000,00
1436	4	200	4020100	1.750.000,00	2618	05	03	2	1.750.000,00
1436	4	200	4020100	2.719.823,69	2622	07	02	2	2.719.823,69
1436	4	200	4020100	7.000.000,00	2624	14	05	2	7.000.000,00
1436	4	200	4020100	24.471.798,05	2626	14	05	2	24.471.798,05
1436	4	200	4020100	362.250,00	2634	14	05	2	362.250,00
1436	4	200	4020100	3.500.000,00	2636	17	02	2	3.500.000,00
1436	4	200	4020100	1.645.000,00	2654	10	06	2	1.645.000,00
1436	4	200	4020100	3.500.000,00	2656	10	06	2	3.500.000,00
1436	4	200	4020100	50.054,55	2657	05	03	2	50.054,55
1436	4	200	4020100	2.398.620,00	2658	14	05	2	2.398.620,00
1436	4	200	4020100	5.250.000,00	2660	14	05	2	5.250.000,00
1436	4	200	4020100	1.050.000,00	2662	14	05	2	1.050.000,00
1436	4	200	4020100	8.880.777,25	2668	08	03	2	8.880.777,25
1436	4	200	4020100	24.500.000,00	2674	04	08	2	24.500.000,00
1436	4	200	4020100	3.500.000,00	2676	12	10	2	3.500.000,00
1436	4	200	4020100	12.250.000,00	2678	06	03	2	12.250.000,00
1436	4	200	4020100	1.149.532,15	2680	01	12	2	1.149.532,15
1436	4	200	4020100	700.000,00	2682	19	02	2	700.000,00
1436	4	200	4020100	1.050.000,00	2686	01	12	2	1.050.000,00
1436	4	200	4020100	2.367.334,73	2689	05	03	2	2.367.334,73
1436	4	200	4020100	9.180.730,60	2690	09	09	2	9.180.730,60
1436	4	200	4020100	1.809.596,39	2697	07	02	2	1.809.596,39
1436	4	200	4020100	427.000,00	2702	07	02	2	427.000,00
1436	4	200	4020100	434.000,00	2703	07	02	2	434.000,00
1436	4	200	4020100	269.202,63	2704	07	02	2	269.202,63
1436	4	200	4020100	194.250,00	2707	07	02	2	194.250,00
1436	4	200	4020100	7.000.000,00	2708	14	05	2	7.000.000,00
1436	4	200	4020100	3.500.000,00	2713	14	05	2	3.500.000,00
1436	4	200	4020100	6.065.110,08	2719	14	05	2	6.065.110,08
1436	4	200	4020100	35.000.000,00	2720	14	05	2	35.000.000,00
1436	4	200	4020100	3.500.000,00	2727	14	05	2	3.500.000,00

Entrata					Competenza vincolata				
Capitolo	Tit	Tip	Categoria	Competenza vincolata 2013 Definitiva (in euro)	Capitolo	Miss	Prog	Tit	Competenza vincolata 2013 Definitiva (in euro)
1436	4	200	4020100	1.087.871,87	2730	14	05	2	1.087.871,87
1436	4	200	4020100	119.253,69	2732	17	02	2	119.253,69
1436	4	200	4020100	96.032,66	2735	17	02	2	96.032,66
1436	4	200	4020100	3.500.000,00	2740	17	02	2	3.500.000,00
1436	4	200	4020100	1.550.726,35	2743	17	02	2	1.550.726,35
1436	4	200	4020100	2.310.000,00	2776	14	05	2	2.310.000,00
1436	4	200	4020100	157.500,00	2782	14	05	2	157.500,00
1436	4	200	4020100	170,89	2787	14	05	2	170,89
1436	4	200	4020100	1.400.000,00	2788	14	05	2	1.400.000,00
1436	4	200	4020100	1.925.000,00	2823	01	12	2	1.925.000,00
1436	4	200	4020100	945.000,00	2824	01	12	2	945.000,00
1436	4	200	4020100	350.000,00	2825	01	12	2	350.000,00
1436	4	200	4020100	1.206.781,43	2826	01	12	2	1.206.781,43
1436	4	200	4020100	14.000.000,00	2838	10	06	2	14.000.000,00
1436	4	200	4020100	5.971.000,00	2840	14	05	2	5.971.000,00
1436	4	200	4020100	13.300.000,00	2841	14	05	2	13.300.000,00
1436	4	200	4020100	17.500.000,00	2842	08	03	2	17.500.000,00
1436	4	200	4020100	2.034.743,16	2844	14	05	2	2.034.743,16
1436	4	200	4020100	21.000.000,00	2848	14	05	2	21.000.000,00
1436	4	200	4020100	1.750.000,00	2850	09	09	2	1.750.000,00
1436	4	200	4020100	3.500.000,00	2795	13	08	2	3.500.000,00
1440	4	200	4020500	573.400,00	2599	14	05	2	573.400,00
1440	4	200	4020500	15.024.563,00	2600	09	09	2	15.024.563,00
1440	4	200	4020500	10.000.000,00	2602	09	09	2	10.000.000,00
1440	4	200	4020500	5.000.000,00	2604	09	09	2	5.000.000,00
1440	4	200	4020500	18.073.400,00	2606	09	09	2	18.073.400,00
1440	4	200	4020500	16.891.654,43	2608	09	09	2	16.891.654,43
1440	4	200	4020500	10.000.000,00	2610	11	03	2	10.000.000,00
1440	4	200	4020500	7.500.000,00	2612	08	03	2	7.500.000,00
1440	4	200	4020500	3.000.000,00	2613	09	09	2	3.000.000,00
1440	4	200	4020500	13.695.335,53	2614	09	09	2	13.695.335,53
1440	4	200	4020500	7.500.000,00	2616	05	03	2	7.500.000,00
1440	4	200	4020500	2.500.000,00	2618	05	03	2	2.500.000,00
1440	4	200	4020500	3.885.462,41	2622	07	02	2	3.885.462,41
1440	4	200	4020500	10.000.000,00	2624	14	05	2	10.000.000,00
1440	4	200	4020500	34.959.711,50	2626	14	05	2	34.959.711,50
1440	4	200	4020500	517.500,00	2634	14	05	2	517.500,00
1440	4	200	4020500	5.000.000,00	2636	17	02	2	5.000.000,00
1440	4	200	4020500	2.350.000,00	2654	10	06	2	2.350.000,00
1440	4	200	4020500	5.000.000,00	2656	10	06	2	5.000.000,00
1440	4	200	4020500	71.506,50	2657	05	03	2	71.506,50
1440	4	200	4020500	3.426.600,00	2658	14	05	2	3.426.600,00
1440	4	200	4020500	7.500.000,00	2660	14	05	2	7.500.000,00
1440	4	200	4020500	1.500.000,00	2662	14	05	2	1.500.000,00
1440	4	200	4020500	12.686.824,64	2668	08	03	2	12.686.824,64
1440	4	200	4020500	35.000.000,00	2674	04	08	2	35.000.000,00
1440	4	200	4020500	5.000.000,00	2676	12	10	2	5.000.000,00
1440	4	200	4020500	17.500.000,00	2678	06	03	2	17.500.000,00
1440	4	200	4020500	1.642.188,78	2680	01	12	2	1.642.188,78
1440	4	200	4020500	1.000.000,00	2682	19	02	2	1.000.000,00
1440	4	200	4020500	1.500.000,00	2686	01	12	2	1.500.000,00
1440	4	200	4020500	3.381.906,75	2689	05	03	2	3.381.906,75
1440	4	200	4020500	13.115.329,42	2690	09	09	2	13.115.329,42
1440	4	200	4020500	2.585.137,70	2697	07	02	2	2.585.137,70
1440	4	200	4020500	610.000,00	2702	07	02	2	610.000,00
1440	4	200	4020500	620.000,00	2703	07	02	2	620.000,00
1440	4	200	4020500	384.575,19	2704	07	02	2	384.575,19
1440	4	200	4020500	277.500,00	2707	07	02	2	277.500,00
1440	4	200	4020500	10.000.000,00	2708	14	05	2	10.000.000,00
1440	4	200	4020500	5.000.000,00	2713	14	05	2	5.000.000,00
1440	4	200	4020500	8.664.442,99	2719	14	05	2	8.664.442,99
1440	4	200	4020500	50.000.000,00	2720	14	05	2	50.000.000,00

Entrata					Competenza vincolata				
Capitolo	Tit	Tip	Categoria	Competenza vincolata 2013 Definitiva (in euro)	Capitolo	Miss	Prog	Tit	Competenza vincolata 2013 Definitiva (in euro)
1440	4	200	4020500	5.000.000,00	2727	14	05	2	5.000.000,00
1440	4	200	4020500	1.554.102,67	2730	14	05	2	1.554.102,67
1440	4	200	4020500	170.362,41	2732	17	02	2	170.362,41
1440	4	200	4020500	137.189,52	2735	17	02	2	137.189,52
1440	4	200	4020500	5.000.000,00	2740	17	02	2	5.000.000,00
1440	4	200	4020500	2.215.323,36	2743	17	02	2	2.215.323,36
1440	4	200	4020500	3.300.000,00	2776	14	05	2	3.300.000,00
1440	4	200	4020500	225.000,00	2782	14	05	2	225.000,00
1440	4	200	4020500	244,13	2787	14	05	2	244,13
1440	4	200	4020500	2.000.000,00	2788	14	05	2	2.000.000,00
1440	4	200	4020500	2.750.000,00	2823	01	12	2	2.750.000,00
1440	4	200	4020500	1.350.000,00	2824	01	12	2	1.350.000,00
1440	4	200	4020500	500.000,00	2825	01	12	2	500.000,00
1440	4	200	4020500	1.723.973,47	2826	01	12	2	1.723.973,47
1440	4	200	4020500	20.000.000,00	2838	10	06	2	20.000.000,00
1440	4	200	4020500	8.530.000,00	2840	14	05	2	8.530.000,00
1440	4	200	4020500	19.000.000,00	2841	14	05	2	19.000.000,00
1440	4	200	4020500	25.000.000,00	2842	08	03	2	25.000.000,00
1440	4	200	4020500	2.906.775,95	2844	14	05	2	2.906.775,95
1440	4	200	4020500	30.000.000,00	2848	14	05	2	30.000.000,00
1440	4	200	4020500	2.500.000,00	2850	09	09	2	2.500.000,00
1440	4	200	4020500	5.000.000,00	2795	13	08	2	5.000.000,00
1456	2	101	2010101	78.685,95	7330	13	01	1	78.685,95
1464	4	200	4020100	200.000.000,00	2356	10	06	1	200.000.000,00
1464	4	200	4020100	100.000.000,00	2582	09	09	2	100.000.000,00
1464	4	200	4020100	71.000.000,00	2592	09	09	2	71.000.000,00
1470	4	200	4020500	4.610.000,00	2500	16	03	2	4.610.000,00
1470	4	200	4020500	90.000,00	2593	16	03	2	90.000,00
1470	4	200	4020500	800.000,00	2595	16	03	2	800.000,00
1470	4	200	4020500	2.178.054,00	2596	16	03	2	2.178.054,00
1472	4	200	4020100	3.688.000,00	2500	16	03	2	3.688.000,00
1472	4	200	4020100	72.000,00	2593	16	03	2	72.000,00
1472	4	200	4020100	640.000,00	2595	16	03	2	640.000,00
1472	4	200	4020100	1.742.443,20	2596	16	03	2	1.742.443,20
1482	4	200	4020100	5.658.265,54	2322	10	01	2	5.658.265,54
1484	2	101	2010101	300.000,00	5814	15	02	1	300.000,00
1486	4	200	4020100	3.141,15	4600	01	12	2	3.141,15
1486	4	200	4020100	2.062.138,96	4602	15	04	2	2.062.138,96
1486	4	200	4020100	1.229.090,00	4604	15	04	2	1.229.090,00
1486	4	200	4020100	457.720,21	4608	15	04	2	457.720,21
1486	4	200	4020100	2.000.000,00	4617	15	04	2	2.000.000,00
1486	4	200	4020100	2.336.286,41	4620	15	04	2	2.336.286,41
1486	4	200	4020100	3.197.829,21	4628	15	04	2	3.197.829,21
1486	4	200	4020100	1.021.621,81	4630	15	04	2	1.021.621,81
1486	4	200	4020100	14.000.000,00	4632	15	04	2	14.000.000,00
1486	4	200	4020100	4.000.000,00	4633	14	05	2	4.000.000,00
1486	4	200	4020100	379.883,06	4638	15	04	2	379.883,06
1486	4	200	4020100	2.400.000,00	4646	15	04	2	2.400.000,00
1486	4	200	4020100	308.120,00	4648	15	04	2	308.120,00
1486	4	200	4020100	15.200,00	4650	12	10	2	15.200,00
1486	4	200	4020100	8.000.000,00	4653	14	05	2	8.000.000,00
1486	4	200	4020100	239.316,16	4654	12	10	2	239.316,16
1486	4	200	4020100	1.520.000,00	4656	15	04	2	1.520.000,00
1486	4	200	4020100	800.000,00	4660	12	10	2	800.000,00
1486	4	200	4020100	103.654,92	4663	03	03	2	103.654,92
1486	4	200	4020100	17.186,00	4666	12	10	2	17.186,00
1486	4	200	4020100	480.000,00	4668	15	04	2	480.000,00
1486	4	200	4020100	900.000,00	4670	12	10	2	900.000,00
1486	4	200	4020100	3.804.165,99	4674	15	04	2	3.804.165,99
1486	4	200	4020100	400.000,00	4676	12	10	2	400.000,00
1486	4	200	4020100	2.551.069,82	4678	15	04	2	2.551.069,82
1486	4	200	4020100	600.000,00	4680	15	04	2	600.000,00

Entrata					Competenza vincolata				
Capitolo	Tit	Tip	Categoria	Competenza vincolata 2013 Definitiva (in euro)	Capitolo	Miss	Prog	Tit	Competenza vincolata 2013 Definitiva (in euro)
1486	4	200	4020100	800.000,00	4681	15	04	2	800.000,00
1486	4	200	4020100	1.600.000,00	4683	15	04	2	1.600.000,00
1486	4	200	4020100	2.680.000,00	4700	01	12	2	2.680.000,00
1486	4	200	4020100	40.000,00	4705	01	12	2	40.000,00
1486	4	200	4020100	3.200.000,00	4708	01	12	2	3.200.000,00
1486	4	200	4020100	400.000,00	4710	01	12	2	400.000,00
1486	4	200	4020100	2.320.000,00	4716	01	12	2	2.320.000,00
1486	4	200	4020100	10.800.000,00	4720	15	04	2	10.800.000,00
1486	4	200	4020100	8.000.000,00	4722	15	04	2	8.000.000,00
1490	4	200	4020500	3.925,42	4600	01	12	2	3.925,42
1490	4	200	4020500	2.577.673,70	4602	15	04	2	2.577.673,70
1490	4	200	4020500	1.536.362,50	4604	15	04	2	1.536.362,50
1490	4	200	4020500	572.150,27	4608	15	04	2	572.150,27
1490	4	200	4020500	2.500.000,00	4617	15	04	2	2.500.000,00
1490	4	200	4020500	2.920.358,01	4620	15	04	2	2.920.358,01
1490	4	200	4020500	3.997.286,51	4628	15	04	2	3.997.286,51
1490	4	200	4020500	1.277.027,26	4630	15	04	2	1.277.027,26
1490	4	200	4020500	17.500.000,00	4632	15	04	2	17.500.000,00
1490	4	200	4020500	5.000.000,00	4633	14	05	2	5.000.000,00
1490	4	200	4020500	474.853,83	4638	15	04	2	474.853,83
1490	4	200	4020500	3.000.000,00	4646	15	04	2	3.000.000,00
1490	4	200	4020500	385.150,00	4648	15	04	2	385.150,00
1490	4	200	4020500	19.000,00	4650	12	10	2	19.000,00
1490	4	200	4020500	10.000.000,00	4653	14	05	2	10.000.000,00
1490	4	200	4020500	299.145,20	4654	12	10	2	299.145,20
1490	4	200	4020500	1.900.000,00	4656	15	04	2	1.900.000,00
1490	4	200	4020500	1.000.000,00	4660	12	10	2	1.000.000,00
1490	4	200	4020500	129.568,64	4663	03	03	2	129.568,64
1490	4	200	4020500	21.482,50	4666	12	10	2	21.482,50
1490	4	200	4020500	600.000,00	4668	15	04	2	600.000,00
1490	4	200	4020500	1.125.000,00	4670	12	10	2	1.125.000,00
1490	4	200	4020500	4.755.207,49	4674	15	04	2	4.755.207,49
1490	4	200	4020500	500.000,00	4676	12	10	2	500.000,00
1490	4	200	4020500	3.188.837,27	4678	15	04	2	3.188.837,27
1490	4	200	4020500	750.000,00	4680	15	04	2	750.000,00
1490	4	200	4020500	1.000.000,00	4681	15	04	2	1.000.000,00
1490	4	200	4020500	2.000.000,00	4683	15	04	2	2.000.000,00
1490	4	200	4020500	3.350.000,00	4700	01	12	2	3.350.000,00
1490	4	200	4020500	50.000,00	4705	01	12	2	50.000,00
1490	4	200	4020500	4.000.000,00	4708	01	12	2	4.000.000,00
1490	4	200	4020500	500.000,00	4710	01	12	2	500.000,00
1490	4	200	4020500	2.900.000,00	4716	01	12	2	2.900.000,00
1490	4	200	4020500	13.500.000,00	4720	15	04	2	13.500.000,00
1490	4	200	4020500	10.000.000,00	4722	15	04	2	10.000.000,00
1492	2	101	2010101	27.774.916,40	2392	10	03	1	27.774.916,40
1498	2	101	2010101	39.464,13	7168	13	01	1	39.464,13
1564	4	200	4020100	18.338.160,00	2692	09	09	2	18.338.160,00
2064	4	200	4020100	400.000,00	8200	15	04	2	400.000,00
2064	4	200	4020100	47.000.000,00	8220	15	04	2	47.000.000,00
2064	4	200	4020100	30.240.000,00	8224	05	03	2	30.240.000,00
2064	4	200	4020100	2.200.000,00	8226	05	03	2	2.200.000,00
2064	4	200	4020100	1.500.000,00	8228	05	03	2	1.500.000,00
2064	4	200	4020100	2.200.000,00	8230	05	03	2	2.200.000,00
2064	4	200	4020100	1.800.000,00	8232	05	03	2	1.800.000,00
2064	4	200	4020100	2.000.000,00	8234	05	03	2	2.000.000,00
2064	4	200	4020100	600.000,00	8236	05	03	2	600.000,00
2064	4	200	4020100	1.200.000,00	8238	05	03	2	1.200.000,00
2064	4	200	4020100	1.200.000,00	8240	05	03	2	1.200.000,00
2064	4	200	4020100	150.000,00	8248	05	03	2	150.000,00
2064	4	200	4020100	450.000,00	8250	05	03	2	450.000,00
2064	4	200	4020100	58.150.000,00	8254	10	06	2	58.150.000,00
2064	4	200	4020100	120.000.000,00	8258	09	09	2	120.000.000,00

Entrata					Competenza vincolata				
Capitolo	Tit	Tip	Categoria	Competenza vincolata 2013 Definitiva (in euro)	Capitolo	Miss	Prog	Tit	Competenza vincolata 2013 Definitiva (in euro)
2064	4	200	4020100	100.000.000,00	8260	10	06	2	100.000.000,00
2064	4	200	4020100	11.880.000,00	8264	09	09	2	11.880.000,00
2064	4	200	4020100	5.750.000,00	8268	09	09	2	5.750.000,00
2064	4	200	4020100	764.000,00	8270	09	09	2	764.000,00
2064	4	200	4020100	1.380.000,00	8274	09	09	2	1.380.000,00
2064	4	200	4020100	150.000.000,00	8282	14	01	2	150.000.000,00
2238	3	100	3010200	1.680,00	1596	15	02	1	1.680,00
2238	3	100	3010200	1.680,00	1598	15	02	1	1.680,00
2417	3	100	3010300	1.500.000,00	1120	09	02	2	1.500.000,00
2417	3	100	3010300	608.060,29	1121	09	01	1	608.060,29
2420	3	100	3010300	300.000,00	1107	09	03	1	300.000,00
2420	3	100	3010300	270.000,00	1109	09	02	2	270.000,00
2420	3	100	3010300	30.000,00	1111	09	02	1	30.000,00
2422	3	100	3010200	1.000.000,00	2420	09	01	1	1.000.000,00
2422	3	100	3010200	500.000,00	2421	09	01	1	500.000,00
2422	3	100	3010200	500.000,00	2423	09	01	1	500.000,00
2426	3	200	3020300	2.594.925,55	7196	13	02	1	2.594.925,55
2588	3	500	3050200	1.023.292,97	2550	08	01	2	1.023.292,97
2607	2	101	2010101	21.168,21	7242	13	01	1	21.168,21
2612	3	500	3050300	150.000,00	2694	01	12	1	150.000,00
2612	3	500	3050300	100.000,00	2696	01	12	1	100.000,00
2615	3	500	3050200	8.321,33	7065	13	01	1	8.321,33
2618	3	500	3050200	631.224,47	1180	09	01	2	631.224,47
2628	3	500	3050200	2.555.255,79	3024	16	01	2	2.555.255,79
2640	3	500	3050200	3.605.390,05	7050	13	07	1	3.605.390,05
2640	3	500	3050200	2.949.864,58	7051	13	07	1	2.949.864,58
2678	3	500	3050200	5.912,05	7240	13	01	1	5.912,05
2690	3	500	3050300	9.035.477,00	2370	10	02	2	9.035.477,00
2726	4	200	4020100	122.500,00	1508	09	04	2	122.500,00
2762	3	500	3050300	300.000,00	28	01	01	1	300.000,00
2778	3	500	3050200	1.269.959,34	2205	14	01	2	1.269.959,34
2798	2	103	2010302	10.281.848,76	7324	13	01	1	10.281.848,76
2798	2	103	2010302	20.000,00	7325	13	01	1	20.000,00
2800	9	200	9020300	50.096.000,00	9110	99	01	7	50.096.000,00
2830	3	500	3050000	5.279.539,43	4366	01	11	1	5.279.539,43
2860	3	500	3050200	1.366.412,03	2191	05	03	2	1.366.412,03
2862	3	500	3050200	956.488,42	2191	05	03	2	956.488,42
2864	3	500	3050200	409.923,61	2191	05	03	2	409.923,61
2870	3	100	3010200	30.000,00	318	03	01	1	30.000,00
2938	3	500	3050200	40.288,50	2626	14	05	2	40.288,50
2940	3	500	3050200	28.201,95	2626	14	05	2	28.201,95
2942	3	500	3050200	12.086,55	2626	14	05	2	12.086,55
2944	3	300	3030300	180.078,84	2191	05	03	2	180.078,84
2946	3	300	3030300	39.409,78	2191	05	03	2	39.409,78
2948	3	500	3050200	109.311,69	2192	05	03	2	109.311,69
2950	3	500	3050200	76.529,34	2192	05	03	2	76.529,34
2952	3	300	3030300	7.694,02	2192	05	03	2	7.694,02
2954	3	300	3030300	10.082,79	2192	05	03	2	10.082,79
2960	3	500	3050200	273.590,41	7320	13	01	1	273.590,41
2998	3	100	3010100	10.000.000,00	1234	09	03	2	10.000.000,00
2998	3	100	3010100	2.700.000,00	1236	09	03	1	2.700.000,00
2998	3	100	3010100	9.430.300,16	1238	09	03	1	9.430.300,16
2998	3	100	3010100	3.800.000,00	1240	09	03	1	3.800.000,00
2998	3	100	3010100	1.000.000,00	1241	09	03	1	1.000.000,00
4100	4	400	4040100	400.000,00	118	01	03	2	400.000,00
4100	4	400	4040100	100.000,00	129	01	06	2	100.000,00
4100	4	400	4040100	1.000.000,00	130	01	06	2	1.000.000,00
4100	4	400	4040100	300.000,00	138	01	05	2	300.000,00
4100	4	400	4040100	400.000,00	187	01	05	1	400.000,00
4100	4	400	4040100	2.500.000,00	190	01	06	2	2.500.000,00
4100	4	400	4040100	2.600.000,00	192	01	06	2	2.600.000,00
4100	4	400	4040100	1.700.000,00	214	01	06	2	1.700.000,00

Entrata									
Capitolo	Tit	Tip	Categoria	Competenza vincolata 2013 Definitiva (in euro)	Capitolo	Miss	Prog	Tit	Competenza vincolata 2013 Definitiva (in euro)
4100	4	400	4040100	3.000.000,00	222	01	05	2	3.000.000,00
4100	4	400	4040100	1.000.000,00	422	01	05	2	1.000.000,00
5015	6	200	6020100	586.983.863,48	1015	50	02	4	586.983.863,48
5025	6	200	6020100	531.970.000,00	1041	13	04	2	531.970.000,00
5032	7	100	7010100	1.000.000.000,00	9034	60	01	5	1.000.000.000,00
5035	6	200	6020100	346.533.000,00	1025	50	02	4	346.533.000,00
5035	6	200	6020100	79.043.000,00	1051	13	04	2	79.043.000,00
7000	9	100	9019900	2.000.000,00	9200	99	01	7	2.000.000,00
7002	9	100	9019900	50.000.000,00	9202	99	01	7	50.000.000,00
7004	9	200	9020400	100.000,00	9204	99	01	7	100.000,00
7006	9	100	9010200	100.000.000,00	9206	99	01	7	100.000.000,00
7008	9	200	9029900	50.000.000,00	9208	99	01	7	50.000.000,00
7010	9	100	9019900	7.000.000,00	9214	99	01	7	7.000.000,00
7016	9	200	9029900	3.000.000,00	9216	99	01	7	3.000.000,00
7020	9	200	9020200	400.000,00	9218	99	01	7	400.000,00
7032	9	200	9020100	250.000,00	9228	99	01	7	250.000,00
7036	9	100	9019900	18.643.745,01	9256	99	01	7	18.643.745,01
7044	9	100	9010200	32.000.000,00	9240	99	01	7	32.000.000,00
7050	9	100	9019900	100.000,00	9246	99	01	7	100.000,00
7056	9	100	9019900	2.200.000.000,00	9250	99	01	7	2.200.000.000,00
7060	9	100	9010200	30.000,00	9254	99	01	7	30.000,00
7080	9	100	9019900	50.000.000,00	9274	99	01	7	50.000.000,00
7084	9	100	9019900	1.500.000.000,00	9278	99	01	7	1.500.000.000,00
7088	9	100	9019900	3.000.000.000,00	9282	99	01	7	3.000.000.000,00
7092	9	100	9019900	900.000,00	9286	99	01	7	900.000,00
7098	9	100	9010200	1.000.000,00	9292	99	01	7	1.000.000,00
7100	9	100	9019900	100.000,00	9294	99	01	7	100.000,00
7102	9	100	9019900	1.500.000.000,00	9192	99	01	7	1.500.000.000,00
7104	9	100	9019900	500.000.000,00	9194	99	01	7	500.000.000,00
7106	9	100	9019900	500.000.000,00	9196	99	01	7	500.000.000,00
7110	9	100	9019900	400.000.000,00	9100	99	01	7	400.000.000,00
7114	9	100	9019900	500.000.000,00	9114	99	01	7	500.000.000,00
7116	9	100	9010200	35.000.000,00	9316	99	01	7	35.000.000,00
7118	9	100	9010100	5.000.000,00	9318	99	01	7	5.000.000,00
7120	9	100	9019900	10.000.000,00	9320	99	01	7	10.000.000,00
7122	9	100	9010200	70.000.000,00	9322	99	01	7	70.000.000,00
7124	9	100	9010200	20.000.000,00	9324	99	01	7	20.000.000,00
7126	9	100	9010300	10.000.000,00	9326	99	01	7	10.000.000,00
7128	9	100	9010200	20.000.000,00	9328	99	01	7	20.000.000,00
7130	9	100	9010200	5.000.000,00	9330	99	01	7	5.000.000,00
7132	9	100	9010300	5.000.000,00	9332	99	01	7	5.000.000,00
7134	9	100	9019900	10.000.000,00	9334	99	01	7	10.000.000,00
				27.747.908.188,54					27.747.908.188,54

RELAZIONE SULLA GESTIONE ESERCIZIO 2013

Elenco allegato n. 11

MINORI (-)/MAGGIORI (+) ACCERTAMENTI SU PREVISIONI			
Titolo	Capitolo	Descrizione	Importo
1	53	IRAP - IMPOSTA REGIONALE SULLE ATTIVITA' PRODUTTIVE (DECRETO LEG.VO 15.12.97 N. 446)	-148.040.184,79
1	14	TASSA AUTOMOBILISTICA REGIONALE (LEGGE REGIONALE 18 GENNAIO 1991, N. 3, L.R. 7.12.93, N. 45 E L. 27/12/97 N. 449, ART. 17, COMMA 16).	-54.953.050,23
1	31	PROVENTI DERIVANTI DAL RECUPERO DELLA TASSA AUTOMOBILISTICA REGIONALE DOVUTA PER ANNUALITA' D'IMPOSTA PREGRESSE (ART. 17, COMMA 10, LEGGE 449/1997).	-14.526.975,61
1	45	TASSA REGIONALE PER IL DIRITTO ALLO STUDIO UNIVERSITARIO (ART. 3, COMMA 20, L.28.12.95, N. 549)	-5.489.753,90
1	10	IMPOSTA REGIONALE SULLE CONCESSIONI STATALI DEI BENI DEL DEMANIO E DEL PATRIMONIO INDISPONIBILE (ARTICOLO 7 LEGGE REGIONALE 26 GENNAIO 1972, N.1)	-5.050.000,00
1	61	IMPOSTA REGIONALE SULLA BENZINA PER AUTOTRAZIONE (ART. 3 LEGGE REGIONALE 24 DICEMBRE 2003, N. 28).	-4.534.042,36
1	25	PROVENTI DERIVANTI DALL'INCREMENTO DEL 10% DELLA TASSA AUTOMOBILISTICA REGIONALE (ARTICOLO 5 L.R. N. 1 DEL 27 GENNAIO 2012)	-3.895.305,06
1	43	TRIBUTO SPECIALE PER IL DEPOSITO IN DISCARICA DEI RIFIUTI SOLIDI (ART. 3, COMMI DA 24 A 40, L. 28/12/1995 N. 549 E L.R. 7/12/2010 N. 16, CAPO II, ARTT. DA 6 A 18)	-2.970.694,00
1	66	QUOTA REGIONALE DELL'ACCISA SULLA BENZINA PER AUTOTRAZIONE (ART. 3, COMMA 12, L. 28.12.95, N. 549 E L. 27/12/97 N. 449, ART. 17 COMMA 22) - SANITA'	-2.256.097,54
1	42	ADDIZIONALE SULL'IMPOSTA DI CONSUMO GAS-METANO (LEGGE REGIONALE 3.4.1991, N. 7 E DECRETO LEGGE 20.1.1992, N.11)	-1.172.092,49
1	18	TASSA CONCESSIONE REGIONALE TITOLO II DECRETO LEGISLATIVO 230/91, L.R. 44/93, L.R. 48/78 E L.R. 8/96.	-132.770,72
1	78	CONTRIBUTO REGIONALE DERIVANTE DALL'ESTRAZIONE DI MATERIALE DAI GIACIMENTI PER ATTIVITA' DI CAVA DI CUI ALLA L.R. N.54/85 E SUCCESSIVE MODIFICAZIONI (ART.17, L.R. N.15 DELL'11/8/2005).	-100.000,00
1	11	TASSA DI ABILITAZIONE ALL'ESERCIZIO DELLE PROFESSIONI	11.440,00
1	12	PROVENTI DERIVANTI DALLE ATTIVITA' RESIDUE IN MATERIA DI TASSE SULLE CONCESSIONI REGIONALI (DECRETO LEGISLATIVO N. 230 DEL 22/06/91 E S.M.I.)	36.912,25
1	76	PROVENTI DERIVANTI DAI DIRITTI PROPORZIONALI ANNUI PREVISTI DALL'ART. 36 DELLA L.R. N.8 DEL 29/7/2008 E SS.MM.II.	45.545,43
1	84	PROVENTI DERIVANTI DAL RECUPERO DELL'IMPOSTA REGIONALE SULLA BENZINA ANNUALITA' PREGRESSE (L.R. 28/2003, ART. 3).	162.081,65
1	102	ADDIZIONALE REGIONALE AL REDDITO DELLE PERSONE FISICHE DA RUOLI (D.LGS. N. 446/1997).	297.565,45
1	96	IMPOSTA REGIONALE SULLE ATTIVITA' PRODUTTIVE DA RUOLI (D.LGS. N.446/1997)	2.528.622,72
1	57	ADDIZIONALE REGIONALE ALL'IMPOSTA SUL REDDITO DELLE PERSONE FISICHE (ART. 50 DECRETO LEG.VO 15.12.97 N. 446)	56.216.833,79
TOTALE TITOLO I			-183.821.965,41

MINORI (-)/MAGGIORI (+) ACCERTAMENTI SU PREVISIONI			
Titolo	Capitolo	Descrizione	Importo
2	784	QUOTA PREVISTA PER L'ANNO 2010 DALL'ART. 2, COMMA 4, D.LGS. N. 56/2000, COME DA INTESA CONFERENZA STATO REGIONI DEL 22 NOVEMBRE 2012	-49.176.052,00
2	1492	FONDI PREVISTI DALL'ACCORDO DI PROGRAMMA PER LA REGOLAMENTAZIONE DEL SERVIZIO PUBBLICO DI CABOTAGGIO MARITTIMO REGIONALE TRA IL MINISTERO DELLE INFRASTRUTTURE E DEI TRASPORTI, IL MINISTERO DELL'ECONOMIA E DELLE FINANZE, LA REGIONE CAMPANIA E LA REGIONE LAZIO.	-9.919.613,00
2	1144	AZIONI DI POLITICA ATTIVA PER IL LAVORO SOCIALMENTE UTILE (ART.45 LEGGE 17/5/1999 N.144 (CONVENZIONE MINISTERO DEL LAVORO- REGIONE CAMPANIA DEL 30/12/1999 E ART.9 CONVENZIONE DEL 24/10/2002).	-3.000.000,00
2	918	FONDO UNICO INCENTIVI ALLE IMPRESE.	-2.239.533,83
2	1370	CONTRIBUTO EX ART. 12, COMMA 9, D.L. 2/03/2012, N. 16, CONVERTITO CON MODIFICAZIONE DALLA L. 26/04/2012, N. 44 (PERIODO 2010/2013) FINALIZZATO AL PAGAMENTO DELLE SPESE CONNESSE AL CICLO INTEGRATO DELLE ACQUE (ART 1, COMMA 103, L.R. N. 5 DEL 6 MAGGIO 2013).	-1.913.399,00
2	1155	ASSEGNAZIONE DI RISORSE STATALI EX ART. 23, COMMA 9, DEL D.L. 95/2012 COSI' COME RIPARTITE CON DPCM 28/9/2012 (EMERGENZA NEVE 2012)	-1.520.623,00
2	968	FINANZIAMENTI CONCESSI DAL MINISTERO DELLO SVILUPPO ECONOMICO AI SENSI DELL'ART. 148 DELLA LEGGE 23.12.2000, N. 388 PER LA REALIZZAZIONE DI INIZIATIVE A VANTAGGIO DEI CONSUMATORI.	-1.000.000,00
2	1068	QUOTA F.S.N. PER GLI OBIETTIVI PRIORITARI E DI RILIEVO NAZIONALE EX ART.1, COMMI 34 E 34/BIS, LEGGE 662/96.	-757.475,00

MINORI (-)/MAGGIORI (+) ACCERTAMENTI SU PREVISIONI			
Titolo	Capitolo	Descrizione	Importo
2	1348	FONDO NAZIONALE PER IL CONCORSO FINANZIARIO DELLO STATO, AGLI ONERI DEL TRASPORTO PUBBLICO LOCALE, ANCHE FERROVIARIO, NELLE REGIONI A STATUTO ORDINARIO (ART. 16-BIS, D.L. 6 LUGLIO 2012, N. 95, CONVERTITO IN LEGGE, CON MODIFICAZIONI, DALL'ART. 1, COMMA 1, L. 7 AGOSTO 2012, N. 135).	-447.488,00
2	2203	PROVENTI DERIVANTI DALLA GESTIONE PATRIMONIALE DEI BENI DEL SOPPRESSO PATRONATO REGINA MARGHERITA PRO-CIECHI - ISTITUTO PAOLO COLOSIMO DI NAPOLI (D.P.R. 24 LUGLIO 1977, N. 616, LEGGE N. 641/1978 E D.P.R. 31 MARZO 1979). TRASFERIMENTI AGEA PER AZIENDE DI MONTECORIOLANO E PASSERANO	-350.000,00
2	1484	SICUREZZA SUI LUOGHI DI LAVORO PER LE FINALITA' DI CUI ALL'ARTICOLO 11, COMMA 7 DEL D.LGS. 9 APRILE 2008 N. 81.	-300.000,00
2	1300	FONDO PER ATTIVITA' DI RIDEFINIZIONE E POTENZIAMENTO DELLE FUNZIONI, DEL REGIME GIURIDICO E DELLE DOTAZIONI STRUMENTALI DEI CONSIGLIERI DI PARITA'	-250.000,00
2	574	FONDI STATALI PER IL MIGLIORAMENTO GENETICO DEL BESTIAME (D.L.VO N.143/97 - D.P.C.M. 11 MAGGIO 2001).	-196.386,58
2	1152	FINANZIAMENTO STATALE DEL PROGRAMMA DI INFORMAZIONE, FORMAZIONE ED EDUCAZIONE AMBIENTALE - INFEA.	-180.000,00
2	478	FSN PARTE CORRENTE. PROVVIDENZE A FAVORE DEGLI HANSENIANI E LORO FAMILIARI (L. 23/12/78, N. 833 E L. 24/01/86, N. 31)	-162.018,49
2	1261	FONDI PER L'ESCLUSIVITA' DI RAPPORTO DEI DIRIGENTI DEL RUOLO SANITARIO (ART. 72, COMMA 6, LEGGE 448/98)	-129.132,00
2	1314	RISORSE AREE DEPRESSE PER LA PREMIALITA' FINALIZZATA ALL'ATTUAZIONE DEL PROGETTO CONTI PUBBLICI TERRITORIALI.	-117.300,00
2	1180	FONDI DELLO STATO PER L'ACCESSO A MEZZI DI INFORMAZIONE DURANTE LE CAMPAGNE ELETTORALI REFERENDARIE E PER LA COMUNICAZIONE POLITICA (ART. 4, COMMA 5, LEGGE 28/2000)	-113.794,38
2	1167	FONDI DELLO STATO PER IL FINANZIAMENTO DEL FONDO REGIONALE PER L'OCCUPAZIONE AI DISABILI. (L. 68/99, ART. 14, COMMA 3)	-100.000,00
2	842	FONDI PER L'EROGAZIONE E LIQUIDAZIONE DELLE DICHIARAZIONI ANNUALI DEI REDDITI PRESENTATE DAI DIPENDENTI REGIONALI (ART.78, L.30.12.91, N.413 - DPR 4.9.92, N.395)	-22.000,00
2	915	TRASFERIMENTI DAL MISE PER LA SESSIONE PROGRAMMATICA 2013 DEL CONSIGLIO NAZIONALE DEI CONSUMATORI E DEGLI UTENTI (CNCU).	-21.000,00
2	1005	TRASFERIMENTO DI FONDI MINISTERIALI PER PROGETTI INTERREGIONALI DELLO SPETTACOLO.	-21.000,00
2	748	FONDI PER L'ISTITUZIONE ED IL FUNZIONAMENTO DEL CENTRO REGIONALE DI RIFERIMENTO PER I TRAPIANTI D'ORGANO. INIZIATIVE EX ART. 10 - 8° COMMA, ART. 12 - 4° COMMA, ART. 16 - 3° COMMA ED ART. 17 - 2° COMMA - DELLA LEGGE N. 91 DELL'1/4/1999.	-20.857,54
2	270	ENTRATE PER PROGETTI DI PARTENARIATI INTERNAZIONALI	-12.087,08
2	752	TRASFERIMENTO DI RISORSE ALLA REGIONE CAMPANIA DAL "SOGGETTO ATTUATORE IN REGIONE CAMPANIA PER L'EMERGENZA IMMIGRAZIONE DAL NORD-AFRICA EX OPCM 3933/2011" PER LA LIQUIDAZIONE ED IL PAGAMENTO DELLE INDENNITA' INTEGRATIVE AL PERSONALE LSU IN SERVIZIO PRESSO IL SETTORE PROGRAMMAZIONE INTERVENTI DI PROTEZIONE CIVILE SUL TERRITORIO - PERIODO APRILE-SETTEMBRE 2011	-10.500,66
2	470	FONDI DELLO STATO PER IL MONITORAGGIO DELLE ALCOOLDIPENDENZE (LEGGE N.125 del 30/3/2001).	-276,50
2	756	F.S.N. PARTE CORRENTE. FINANZIAMENTO ALL'ISTITUTO ZOOPROFILATTICO DEL MEZZOGIORNO DI PORTICI (L.23.12.75, N.745 E L.23.12.78, N.833).	-0,33
2	1045	CONTRIBUTO STATALE PER IL RIPIANO DEI DISAVANZI D'ESERCIZIO DELLE AZIENDE PUBBLICHE E PRIVATE DI T.P.L. PER L'ANNO 1997	-0,05
2	1254	DPR. 30/4/96 N.317 E SUCCESSIVE MODIFICAZIONI. IDENTIFICAZIONE REGISTRAZIONE PATRIMONIO BOVINO. GESTIONE BANCA DATI REGIONALE E NAZIONALE.	15.155,94
2	732	FONDO DA RIPARTIRE PER PROVVEDERE A DOTARE LUOGHI, STRUTTURE E MEZZI DI TRASPORTO DI DEFIBRILLATORI SEMIAUTOMATICI E AUTOMATICI ESTERNI.	193.620,00
2	764	FONDI PER LA PREVENZIONE E CURA DELLA FIBROSI CISTITICA (L.548/93 E 362/99 - ANNI 2001 E 2002).	240.490,62
2	158	FONDO TRANSITORIO DELLO STATO A SOSTEGNO DEL PIANO DI RIENTRO APPROVATO CON DGRC N. 460 DEL 20/3/07	483.513,38
2	1366	ACCANTONAMENTO DEL FSN PER GLI ONERI ASSISTENZIALI DEL PERSONALE DEGLI ISTITUTI PENITENZIARI TRASFERITI AL SSN EX ART.2, COMMA 1, D.M. 10/4/2000.	727.878,14
2	1066	RIMBORSO PER PAGAMENTO 10% IVA PER LA STIPULA DEI CONTRATTI DI SERVIZIO CONCERNENTI IL TRASPORTO PUBBLICO LOCALE IN CAMPANIA. QUOTA A CARICO DELLO STATO PER IL 61,45% (DECRETO MINISTRO INTERNO 22/12/2000 G.U. N. 3 DEL 4/1/2001)	1.201.626,92
2	1026	FONDO NAZIONALE - INTERVENTI A FAVORE DEGLI IMMIGRATI STRANIERI IN CAMPANIA (LEGGE 6.3.98, N. 40; ART. 45, D.L.VO 25.7.98, N. 286 E ART. 20, L. 328/2000).	1.400.000,00
2	726	F.S.N. PARTE CORRENTE. ASSISTENZA SANITARIA AGLI STRANIERI PRESENTI NEL TERRITORIO NAZIONALE (ART.33 LEGGE 6/3/1998, N. 40. DELIBERA CIPE 117 DEL 21/12/2001).	2.373.299,00
2	166	FONDO PEREQUATIVO NAZIONALE SULLA COMPARTECIPAZIONE IVA (ART. 2, COMMA 4, LETT. C) E ART. 7 D.LGS 18/2/2000 N. 56).	22.440.174,00

MINORI (-)/MAGGIORI (+) ACCERTAMENTI SU PREVISIONI			
Titolo	Capitolo	Descrizione	Importo
2	1034	TRASFERIMENTO ALLE REGIONI DELLE RISORSE PER L'ESERCIZIO DELLE FUNZIONI E COMPITI CONFERITI AI SENSI DEGLI ARTICOLI 8 E 12 DEL D.LGS 422/97 IN MATERIA DI TRASPORTO PUBBLICO LOCALE. COPERTURA DEL MAGGIORE FABBISOGNO	25.122.280,71
2	1230	FONDO PER LE POLITICHE SOCIALI PER LA REALIZZAZIONE DEL SISTEMA INTEGRATO DI INTERVENTI E SERVIZI SOCIALI (L.27/12/97, N.449, ART.59, COMMA 44 E SUCC. MOD. ED INTEGRAZIONI - L.328/2000)	52.808.755,64
TOTALE TITOLO II			35.026.256,91

MINORI (-)/MAGGIORI (+) ACCERTAMENTI SU PREVISIONI			
Titolo	Capitolo	Descrizione	Importo
3	2012	IMPIANTI DI DEPURAZIONE REGIONALI.	-27.945.680,54
3	2600	INTROITI DIVERSI, RIMBORSI E RECUPERI	-23.947.029,38
3	2004	SISTEMI ACQUEDOTTISTICI EX CASMEZ (LEGGE 183/76)	-20.108.720,54
3	2690	SOMME VERSATE DALLE AZIENDE DI T.P.L. A SEGUITO DI ALIENAZIONI DI AUTOBUS ACQUISTATI CON IL CONTRIBUTO DELLA REGIONE E CANONI CONCESSORI PER USUFRUTTO ONEROSO.	-8.134.190,66
3	2830	RIMBORSO RISORSE ANTICIPATE AL CONSORZIO ASI DI CASERTA PER ACQUISIZIONE DI AREE (SENTENZA TAR CAMPANIA N. 6882/02), IN APPLICAZIONE DELL'ART. 1, COMMA 85, L.R. N. 5 DEL 6 MAGGIO 2013.	-5.279.539,43
3	2002	INTERESSI ATTIVI SULLE GIACENZE DI CASSA	-4.491.729,61
3	51	PROVENTI DA SANZIONI AMMINISTRATIVO/TRIBUTARIE DERIVANTI DALLE ATTIVITA' DI CONTROLLO DEI CORRETTI ADEMPIMENTI DEI CONTRIBUENTI IN APPLICAZIONE DELLA DISCIPLINA DEI TRIBUTI REGIONALI - DA FAMIGLIE	-4.081.086,76
3	706	SERVIZIO SANITARIO NAZIONALE - MOBILITA' ATTIVA EXTRAREGIONALE	-3.974.519,00
3	2417	GESTIONE DEL DEMANIO IDRICO - OCCUPAZIONE ED UTILIZZAZIONE DI AREE DEL DEMANIO IDRICO - CANONI DI CONCESSIONE (D.LGS. 112/98, ART. 89, COMMA 1, LETT. D, E - D.LGS. 96/99)	-2.108.060,29
3	2422	CONTRIBUTI PER L' ISTRUTTORIA E LA CONSERVAZIONE DEI PROGETTI DI LAVORI DA DENUNCIARE AI SENSI DELL'ARTICOLO 2 DELLA LEGGE REGIONALE 7 GENNAIO 1983, N. 9 E SS.MM.II.	-2.000.000,00
3	2696	RECUPERO SOMME ANTICIPATE DALLA REGIONE PER IL TRATTAMENTO ECONOMICO DEL PERSONALE EX FIME - EX ETI - C.F.S.	-1.460.000,00
3	2860	RESTITUZIONE DI SOMME NON UTILIZZATE DAI BENEFICIARI PER INTERVENTI PREVISTI DAL POR 2000-2006 - SPESE NON CERTIFICATE - LINEA F.E.S.R. MISURA 2.2 QUOTA U.E.	-1.366.412,03
3	2778	SOMME ERRONEAMENTE VERSATE DALL'EX GESTORE DEL "FONDO DI GARANZIA PER IL FINANZIAMENTO A MEDIO E LUNGO TERMINE DEGLI INVESTIMENTI DELLE PMI CAMPANE"	-1.269.959,34
3	2862	RESTITUZIONE DI SOMME NON UTILIZZATE DAI BENEFICIARI PER INTERVENTI PREVISTI DAL POR 2000-2006 - SPESE NON CERTIFICATE - LINEA F.E.S.R. MISURA 2.2 QUOTA STATO	-956.488,42
3	68	FEDERALISMO AMMINISTRATIVO, PROVENTI DERIVANTI DAL RILASCIO DI CONCESSIONI , AUTORIZZAZIONI SULLE STRADE TRASFERITE EX ANAS E DALLA LOCAZIONE DI IMMOBILI PERTINENZIALI - D.L.VO 112/98 -.	-695.783,88
3	37	PROVENTI DA SANZIONI AMMINISTRATIVO/TRIBUTARIE DERIVANTI DALLE ATTIVITA' DI CONTROLLO DEI CORRETTI ADEMPIMENTI DEI CONTRIBUENTI IN APPLICAZIONE DELLA DISCIPLINA DEI TRIBUTI REGIONALI - DA IMPRESE	-669.902,04
3	2618	RESTITUZIONE DA PARTE DEI COMUNI DI FONDI NON UTILIZZATI PER INTERVENTI DI DIFESA SUOLO AI SENSI DELLA LEGGE 183/89 E LEGGE 267/98	-631.224,47
3	2204	ATTIVITA' ISTITUTO PRO-CIECHI "PAOLO COLOSIMO" DI NAPOLI - RETTE DI MANTENIMENTO IN ISTITUTO CONVITTUALI E SEMI CONVITTUALI (D.P.R. 24.7.1977, N. 616 - L. 21.10.1978, N.641)	-415.000,00
3	2864	RESTITUZIONE DI SOMME NON UTILIZZATE DAI BENEFICIARI PER INTERVENTI PREVISTI DAL POR 2000-2006 - SPESE NON CERTIFICATE - LINEA F.E.S.R. MISURA 2.2 QUOTA REGIONE	-409.923,61
3	50	PROVENTI PER MANCATA ISCRIZIONE DA PARTE DI IMPRESE ARTIGIANE AGLI ALBI PROVINCIALI DI CATEGORIA (ART.15, L.R. 28.2.87, N. 11 - ART. 10, LEGGE 5.2.92, 122 - ECC...) DERIVANTI DAL SISTEMA SANZIONATORIO PREVISTO DALLE LEGGI 24.11.81 N. 689, E L.R. 10.1.83, N. 13.	-400.000,00
3	64	PROVENTI DERIVANTI DALL'APPLICAZIONE DELLA TARIFFA FITOSANITARIA ISTITUITA CON D. LEG.VO 19/08/2005 N. 214	-374.617,53
3	74	AMMENDE E CONTRIBUTI DEI DATORI DI LAVORO UTILIZZATI PER L' ATTUAZIONE DEL DIRITTO AL LAVORO DEI DISABILI (L.68/99, ART. 14 III, COMMA).	-300.000,00
3	256	FONDO PER L'ATTIVITA' CONVENZIONATA GIUDIZIALE E STRAGIUDIZIALE DELL'AVVOCATURA DELLA REGIONE CAMPANIA EX ART.29 L.R. 1/2009	-300.000,00
3	2998	INTROITI DA GESTIONE TERMOVALORIZZATORE DI ACERRA	-280.351,61
3	41	PROVENTI DERIVANTI DAL RECUPERO DELL'ADDIZIONALE SULL'IMPOSTA DI CONSUMO GAS METANO ANNUALITA' PREGRESSE (L. 398/90, L.R. 7/91)	-210.000,00
3	2415	GESTIONE DEL DEMANIO IDRICO - DERIVAZIONE DI ACQUA PUBBLICA - CANONI DI CONCESSIONE. (D. LGS. 112/98, ART. 89, COMMA 1, LETTERA I, E D. LGS. 96/99).	-206.441,17
3	2412	ONERI CONNESSI ALLE PROCEDURE DI VALUTAZIONE AMBIENTALE VAS (D.LGS. 152/2006 E DPGR 17/2009), VIA (D.LGS. 152/2006 E REG. REG. 2/2010), VI (DPR 357/1997 E REG. REG. 1/2010)	-192.428,60

MINORI (-)/MAGGIORI (+) ACCERTAMENTI SU PREVISIONI			
Titolo	Capitolo	Descrizione	Importo
3	2944	RECUPERO DEGLI INTERESSI COMPENSATIVI PER RESTITUZIONE DI SOMME NON UTILIZZATE DAI BENEFICIARI PER INTERVENTI PREVISTI DAL POR 2000-2006 - SPESE NON CERTIFICATE - LINEA F.E.S.R. MISURA 2.2	-180.078,84
3	2612	VERSAMENTI TASSE E CONTRIBUTI OB. OP. 7.1 - POR FESR 2007/2013	-172.599,71
3	2762	INTROITI DERIVANTI DALLA TRATTENUTA OBBLIGATORIA SULL'INDENNITA' DI CARICA CORRISPONDA AGLI ASSESSORI REGIONALI NON CONSIGLIERI PER IL RICONOSCIMENTO AGLI STESSI, EX ART. 53 DELLA LR. N. 15/2002, DEL DIRITTO ALLA CORRESPONSIONE DELL'ASSEGNO VITALIZIO DI CUI ALL'ART. 11 DELLA LR. N. 13/96.	-155.750,37
3	20	PROVENTI DA SANZIONI AMMINISTRATIVE IN MATERIA DI COMMERCIO COMMUNATE AI SENSI DELLA LEGGE 689/81 E DELLA L.R. 13/83.	-134.750,34
3	106	ONERI ATTIVITA' DI ISTRUTTORIA E CONTROLLO PER IL RILASCIO DELLA AUTORIZZAZIONE INTEGRATA AMBIENTALE (D.LGS. 3/4/2005 N. 152, ART. 33)	-118.152,50
3	80	VERSAMENTI DA PARTE DI TERZI PER USURA DELLE STRADE DOVUTA AL PASSAGGIO DEI VEICOLI CON TRASPORTI ECCEZIONALI.	-117.071,97
3	2948	POR CAMPANIA 2000-2006 - MISURA 2.2 - RECUPERO QUOTA CAPITALE SU RIENTRI FINANZIARI UTILIZZATI PER LA REALIZZAZIONE DI INTERVENTI COERENTI ALL'ASSE II DELLA LINEA FESR - QUOTA U.E.	-109.311,69
3	58	PROVENTI DERIVANTI DAGLI ADEMPIMENTI DI CONTROLLO PREVISTI DALL'ART.225 DEL R.D.11.12.1933 N.1775 RELATIVAMENTE AGLI IMPIANTI DI TRASMISSIONE E DISTRIBUZIONE DI ENERGIA ELETTRICA.	-100.000,00
3	2950	POR CAMPANIA 2000-2006 - MISURA 2.2 - RECUPERO QUOTA CAPITALE SU RIENTRI FINANZIARI UTILIZZATI PER LA REALIZZAZIONE DI INTERVENTI COERENTI ALL'ASSE II DELLA LINEA FESR - QUOTA STATO	-76.529,34
3	88	PROVENTI DERIVANTI DA INCAMERAMENTO DEI DEPOSITI CAUZIONALI DI CUI ALL'ART. 6 DELLA L.R. N. 54/85 E SS.MM. II.	-70.000,00
3	104	PROVENTI DERIVANTI DAI DIRITTI PROPORZIONALI ANNUI DOVUTI PER IL RILASCIO DI CONCESSIONI MINERARIE DI MATERIALI DI PRIMA CATEGORIA (R.D. 1443/27), AD ESCLUSIONE DI QUELLI DISCIPLINATI DALLA L.R. 8/2008 E SS.MM.II., NONCHE' PER IL RILASCIO DI CONCESSIONI PER LA COLTIVAZIONE DI CAVE	-50.000,00
3	2617	DIRITTI AMMINISTRATIVI PER LE PROCEDURE DI NOTIFICA, SORVEGLIANZA E CONTROLLO DELLE SPEDIZIONI TRANSFRONTALIERE DEI RIFIUTI (REG. CEE N. 1013/2006; ART. 194 D.LGS. 152/2006 E SS.MM.II.; DECRETO MINISTERO AMBIENTE 3/9/98 N. 370)	-44.577,77
3	2938	RESTITUZIONE DI SOMME NON UTILIZZATE DAI BENEFICIARI PER INTERVENTI PREVISTI DAL POR 2007-2013 - SPESE NON CERTIFICATE - LINEA F.E.S.R. EX MISURA 3.17 QUOTA CEE	-40.288,50
3	2946	RECUPERO DEGLI INTERESSI MORATORI PER RESTITUZIONE DI SOMME NON UTILIZZATE DAI BENEFICIARI PER INTERVENTI PREVISTI DAL POR 2000-2006 - SPESE NON CERTIFICATE - LINEA F.E.S.R. MISURA 2.2	-39.409,78
3	46	SANZIONI PECUNiarIE PER INFRAZIONI ALLE NORME PER LA DISCIPLINA DELLA COLTIVAZIONE DEI MATERIALI DI CAVA (LEGGE REGIONALE 13 DICEMBRE 1985, N.54 E L.R.13 APRILE 1995, N.17) A CARICO DELLE IMPRESE	-33.829,90
3	2870	INTROITI PER ATTIVITA' FORMATIVA A PAGAMENTO PER LA POLIZIA LOCALE DI ALTRE REGIONI	-30.000,00
3	2940	RESTITUZIONE DI SOMME NON UTILIZZATE DAI BENEFICIARI PER INTERVENTI PREVISTI DAL POR 2007-2013 - SPESE NON CERTIFICATE - LINEA F.E.S.R. EX MISURA 3.17 QUOTA STATO	-28.201,95
3	2406	PROVENTI DERIVANTI DA VERSAMENTI PER LE SPESE DI ISTRUTTORIA DELLE DOMANDE DI AUTORIZZAZIONE, CONCESSIONE O PER QUALSIASI ALTRO INTERVENTO DELLA REGIONE NELL'INTERESSE DEL PRIVATO (ART. 21 L.R. 54/85 E SS.MM.II)	-18.450,62
3	2402	CONTRIBUTO AMBIENTALE PER RILASCIO AUTORIZZAZIONE ISTITUZIONE IMPIANTI DISTRIBUTIVI (ART. 1, COMMA 262, L.R. 15.03.2011, N. 4)	-15.000,00
3	38	SANZIONI PECUNiarIE PER INFRAZIONI ALLE DISCIPLINE PREVISTE DALL'ART. 37 DELLA L.R. 8 DEL 29/07/2008 E SS.MM.II, D.LVO 105/92 E SS.MM.II. E R.D. 1443/27 - IMPRESE	-13.440,00
3	2942	RESTITUZIONE DI SOMME NON UTILIZZATE DAI BENEFICIARI PER INTERVENTI PREVISTI DAL POR 2007-2013 - SPESE NON CERTIFICATE - LINEA F.E.S.R. EX MISURA 3.17 QUOTA REGIONE	-12.086,55
3	2954	POR CAMPANIA 2000-2006 RECUPERO DEGLI INTERESSI MORATORI SU RIENTRI FINANZIARI UTILIZZATI PER LA REALIZZAZIONE DI INTERVENTI COERENTI ALL'ASSE 2 DELLA LINEA FESR	-10.082,79
3	90	PROVENTI REGIONALI DERIVANTI DA SANZIONI AMMINISTRATIVE IRROGATE IN APPLICAZIONE DEL REGIME COMUNITARIO DELLE "QUOTE LATTE" EX LEGE 26/11/1992, N. 468 E SUCCESSIVE MODIFICAZIONI ED INTEGRAZIONI.	-10.000,00
3	2408	PROVENTI CONCESSIONI SUB LICENZE ORTOFOTOCARTA E CESSIONI MATERIALI AEROFOTOGRAFICO E CARTOGRAFICO REGIONALE, CESSIONE DI DATI ED INFORMAZIONI TERRITORIALI.	-9.000,00
3	34	PENE PECUNiarIE PER TRASGRESSIONI ALLE DISPOSIZIONI CONCERNENTI IL DEMANIO ARMENTIZIO EX ALLEGATO D DELLA L.R. N.11/96, NONCHE' LA RACCOLTA E LA COMMERCIALIZZAZIONE DEI FUNGHI EPIGEI (LEGGE N.352/93).	-8.000,00
3	2952	POR CAMPANIA 2000-2006 RECUPERO DEGLI INTERESSI COMPENSATIVI SU RIENTRI FINANZIARI UTILIZZATI PER LA REALIZZAZIONE DI INTERVENTI COERENTI ALL'ASSE 2 DELLA LINEA FESR	-7.694,02
3	65	PROVENTI DERIVANTI DA SANZIONI DI CUI AL D.LVO 624/96 E SS.MM.II. CONCERNENTI L'ATTUAZIONE DELLA DIRETTIVA 92/91 CEE RELATIVA ALLA SICUREZZA E SALUTE DEI LAVORATORI NELLE INDUSTRIE PER TRIVELLAZIONI ESTRATTIVE A CIELO APERTO O SOTTERRANEE.	-5.000,00

MINORI (-)/MAGGIORI (+) ACCERTAMENTI SU PREVISIONI			
Titolo	Capitolo	Descrizione	Importo
3	2238	ENTRATE PER CONTRIBUTI PER SPESE ISTRUTTORIE PROVENIENTI DA ENTI AUTOFINANZIATI ACCREDITATI D.G.R. N. 315/2011	-3.360,00
3	2602	RECUPERO INDENNITA' ACCESSORIE PERSONALE DIPENDENTE COMPRESI ONERI RIFLESSI	-2.391,49
3	24	PROVENTI PER TRASGRESSIONI ALLE NORME REGIONALI SUI TRASPORTI. IRREGOLARITA' A CARICO DELLE AZIENDE ESERCENTI IL TRASPORTO PUBBLICO LOCALE (L.R. N.3/2002). SANZIONI AMMINISTRATIVE.	400,00
3	2784	RESTITUZIONE SOMME NON UTILIZZATE DAI BENEFICIARI PER INTERVENTI PREVISTI DAL POR 2000/2006 QUOTA PUBBLICA REGIONALE E STATALE	944,92
3	2782	RESTITUZIONE SOMME NON UTILIZZATE DAI BENEFICIARI PER INTERVENTI PREVISTI DAL POR 2000/2006 LINEA FSE - QUOTA C.E.E.	2.204,82
3	2629	SPESE ISTRUTTORIE PROCEDIMENTI AMMINISTRATIVI SU DEMANIO MARITTIMO (ART. 1, COMMA 129, L.R. 5/2013)	5.040,00
3	28	SANZIONI DERIVANTI DALL'APPLICAZIONE DELLA REGOLAMENTAZIONE COMUNITARIA E NAZIONALE NELL'AMBITO DELL'ORGANIZZAZIONE COMUNE DEL MERCATO VITIVINICOLO. REG. CEE 1493/99 (D.LGS 260 DEL 10/8/2000).	6.878,87
3	2202	PROVENTI DERIVANTI DALLA GESTIONE PATRIMONIALE DEI BENI DEL SOPPRESSO PATRONATO REGINA MARGHERITA PRO-CIECHI - ISTITUTO PAOLO COLOSIMO DI NAPOLI (D.P.R. 24 LUGLIO 1977, N.616, LEGGE N.641/1978 E D.P.R. 31 MARZO 1979). (IN CALABRIA)	11.344,19
3	2619	DIRITTI AMMINISTRATIVI PER LE PROCEDURE DI RILASCIO DELL'AUTORIZZAZIONE UNICA PER GLI IMPIANTI DI SMALTIMENTO E RECUPERO RIFIUTI - ART. 208 D.LGS. 152/2006 E SS.MM.II.	16.247,33
3	70	INTROITI CORRELATI AI VERSAMENTI INERENTI IL RILASCIO DELLE AUTORIZZAZIONI E PARERI REGIONALI EX DPR 203/88 E SUCCESSIVE MODIFICHE ED INTEGRAZIONI.	22.659,07
3	2420	CONTRIBUTO AMBIENTALE (ARTICOLO 19, L.R. N.1/2008).	115.718,09
3	2000	PROVENTI DERIVANTI DALLA GESTIONE DEI BENI DEMANIALI E PATRIMONIALI DELLA REGIONE CAMPANIA	252.275,07
3	39	INTERESSI DI MORA DERIVANTI DALLE ATTIVITA' DI RECUPERO DEI TRIBUTI REGIONALI RELATIVI AD ANNUALITA' PREGRESSE	1.502.822,30
3	168	SANZIONI AMMINISTRATIVE PREVISTE DALL'ART. 133, COMMA 1 DEL D. LGS. 152/06	1.596.284,00
3	2715	REINTEGRO SU TRATTAMENTI ECONOMICI FISSI DEL PERSONALE	2.282.078,33
3	2601	INTERESSI ATTIVI NETTI SU OPERAZIONI IN DERIVATI	10.474.026,20
TOTALE TITOLO III			-97.535.223,85

MINORI (-)/MAGGIORI (+) ACCERTAMENTI SU PREVISIONI			
Titolo	Capitolo	Descrizione	Importo
4	1436	ASSEGNAZIONI DI FONDI DELLO STATO PER L' ATTUAZIONE DEL P.O. FESR 2007/2013.	-344.260.007,22
4	2064	FONDO SVILUPPO E COESIONE. PIANO AZIONE E COESIONE I E III FASE.	-188.771.591,76
4	1464	FONDO PER LO SVILUPPO E LA COESIONE (FSC) 2007-2013. D.LGS N. 88/2011	-171.000.000,00
4	1304	OPERE EX AGENSUD - TRASFERIMENTO RISORSE FINANZIARIE PER IL COMPLETAMENTO DELLE OPERE - D.P.C.M. 12/09/2000 - D.M. 3 OTTOBRE 2002.	-48.436.943,45
4	536	FONDI PER LA CONCESSIONE DI CONTRIBUTI IN CONTO INTERESSI PER LA EDILIZIA AGEVOLATA (L. 5.8.78 N. 457 E L. 25.3.82 N. 94, ART. 9 DECRETO LEGGE 15.12.79 N. 629 CONVERTITO NELLA LEGGE 15.2.80 N. 25)	-40.795.008,00
4	1486	ASSEGNAZIONI DI FONDI DELLO STATO PER L' ATTUAZIONE DEL P.O. FSE 2007/2013.	-22.182.403,86
4	1564	PIANO DI AZIONE. OBIETTIVI DI SERVIZI (DELIBERA CIPE N. 82/2007 E N. 79/2012)	-18.338.160,00
4	1082	FONDI DELLO STATO PER L'ATTUAZIONE DEI PROGETTI SPECIALI EX ART. 26 L. 845/78	-15.000.000,00
4	946	AZIONI FORMATIVE AZIENDALI DI CUI AL PUNTO 1), COMMA C, DELLA CIRCOLARE DEL MINISTERO DEL LAVORO N. 174/96. CONTRIBUTO DELLO STATO EX ART. 25 L. 845/78 PER L'ATTUAZIONE DEGLI INTERVENTI DI FORMAZIONE CONTINUA AI SENSI DELL'ART. 9, COMMA 3, DELLA LEGGE 236/93, NONCHE' ATTUAZIONE DI INTERVENTI E PROMOZIONE DEI PIANI FORMATIVI AZIENDALI, SETTORIALI, TERRITORIALI E DI SVILUPPO - FORMAZIONE CONTINUA DI CUI ALL'ART. 118 DELLA LEGGE 388/2000. FINANZIAMENTI MINISTERIALI EROGATI IN ES	-14.000.000,00
4	4100	INTROITI DERIVANTI DALLA ALIENAZIONE DI BENI IMMOBILI DISPONIBILI DI PROPRIETA' DELLA REGIONE.	-12.633.618,00
4	1216	FONDI DEL MINISTERO DEL LAVORO PER L'ATTUAZIONE DEI PROGETTI PER L'OBLIGO FORMATIVO (LEGGE N. 144/99).	-7.000.000,00
4	1265	TRASFERIMENTI IN CONTO CAPITALE PER L'ACQUISTO DEI VEICOLI AI SENSI DELL'ART. 1 DEL DECRETO LEGGE 21 FEBBRAIO 2005, N. 16 CONVERTITO IN LEGGE 22 APRILE 2005, N. 58	-6.198.981,77
4	1482	TRASFERIMENTI IN CONTO CAPITALE ANNI 2008-2009-2010 PER L'ACQUISTO DEI VEICOLI AI SENSI DELL'ART.1, COMMA 1031, DELLA L.27.12.2006 N.296 E DELL'ART.1, COMMA 304, DELLA L.24.12.2007, N.244	-5.658.265,54
4	1260	STRUTTURE SANITARIE PER L'ATTIVITA' LIBERO-PROFESSIONALE INTRAMURARIA AI SENSI DEL D.M. SANITA' 8/6/2001.	-5.587.856,19

MINORI (-)/MAGGIORI (+) ACCERTAMENTI SU PREVISIONI			
Titolo	Capitolo	Descrizione	Importo
4	1211	TRASFERIMENTI STATALI EX ART. 16, COMMA 1, DELLA L. 266/97 - FONDO NAZIONALE PER IL COFINANZIAMENTO DI INTERVENTI REGIONALI NEL SETTORE DEL COMMERCIO E DEL TURISMO	-3.433.667,92
4	876	PROGRAMMA DI RIQUALIFICAZIONE URBANA PER ALLOGGI A CANONE SOSTENIBILE (D.M. 26 MARZO 2008) FINANZIAMENTO DELLE ATTIVITA' DI FORMAZIONE NELL'ESERCIZIO DELL'APPRENDISTATO PROFESSIONALIZZANTE, ANCHE SE SVOLTO OLTRE IL 18° ANNO DI ETA' (ART. 68, COMMA 5, LEGGE 17/5/99 N. 144 E D.LGS. 14/9/2011 N. 167).	-2.859.454,61
4	1114	FONDI STATALI PER IL FINANZIAMENTO DEGLI INTERVENTI PREVISTI DALLA LEGGE 29.03.2001, N. 135 E DALL'ART. 1, COMMI 1227 E 1228, DELLA LEGGE 27.12.2006, N. 296, COME MODIFICATO DALLA LEGGE 18.06.2009, N. 69.	-2.500.000,00
4	1298	TRASFERIMENTI IN CONTO CAPITALE PER L'ACQUISTO DEI VEICOLI AI SENSI DELL'ART.1, COMMA 1031, DELLA L.27.12.2006 N.296	-2.093.930,00
4	418	FINANZIAMENTO DELL'INTERVENTO DI RIPRISTINO, SALVAGUARDIA E RIQUALIFICAZIONE DEL LITORALE DEI MARONTI NEL COMUNE DI BARANO NELL'ISOLA DI ISCHIA.	-1.671.674,73
4	1159	APQ PER LA DEFINIZIONE DEGLI INTERVENTI DI MESSA IN SICUREZZA E BONIFICA DELLE AREE COMPRESSE NEL SITO DI INTERESSE NAZIONALE DI NAPOLI ORIENTALE STIPULATO IN ROMA IL 15 NOVEMBRE 2007.	-1.256.037,54
4	1080	FONDO NAZIONALE DI SOLIDARIETA' IN AGRICOLTURA (LEGGE 14.2.92, N.185 - D.LGS. 29/3/04, N.102)	-573.004,64
4	532	CONTRIBUTI QUINDICENNALI PER L'ATTUAZIONE DELLA MOBILITA' CICLISTICA (L. 366 DEL 19/10/98)	-479.189,00
4	400	CONTRIBUTO VENTENNALE (2000 - 2019) DELLO STATO PER IL PAGAMENTO DEI RATEI DEL MUTUO ACCESO PER LA RICOSTRUZIONE DELLE ZONE COLPITE DAL SISMA DEL 9/9/1998. (ART. 4 LEGGE 13/7/99 N. 226).	-387.351,16
4	1156	FINANZIAMENTO NAZIONALE PER LO SVOLGIMENTO DELLE FUNZIONI CONFERITE ALLE REGIONI AI FINI DELLA CONSERVAZIONE E DELLA DIFESA DAGLI INCENDI DEL PATRIMONIO BOSCHIVO NAZIONALE (ART. 12 COMMA 2, L. 353/2000).	-263.637,76
4	830	FINANZIAMENTI COMUNITARI LEONARDO DA VINCI - PROGETTO POLIFORME (CONVENZIONE I/06/B/F/PP-154164)	-200.000,00
4	1092	FINANZIAMENTO U.E. PER LA REALIZZAZIONE DEL PROGETTO REWARD FP7-SEC-284845 (FONDI PER INVESTIMENTO)	-100.000,00
4	492	CONTRIBUTO DEL DIPARTIMENTO DELLA PROTEZIONE CIVILE PER IL PAGAMENTO DEI RATEI RELATIVI AL MUTUO ACCESO DALLA REGIONE PER FRONTEGGIARE I DANNI DERIVANTI DALLE AVVERSITA' ATMOSFERICHE DEL MAGGIO 1998 PER LE ANNUALITA' 1998/2017	-20.000,00
4	1040	INTERVENTI DI TUTELA DEGLI ANIMALI DA AFFEZIONE E DI PREVENZIONE DEL RANDAGISMO (LEGGE 14.8.1991, N.281)	0,01
4	430	CONTRIBUTO QUINDICENNALE DELLO STATO PER IL COMPLETAMENTO DEGLI INTERVENTI DI RICOSTRUZIONE E RINASCITA DELLE ZONE COLPITE DAL TERREMOTO DELL'AGOSTO 1992. FONDI INTEGRATIVI AI SENSI DELL'ART.144, COMMA 6 L.23/12/2000 N.388 - QUOTA ANNUALE.	24.311,00
4	1264	TRASFERIMENTI STATALI CON VINCOLO DI DESTINAZIONE PER L'ATTUAZIONE DEI PROGRAMMI ANNUALI DEL PIANO NAZIONALE DELLA SICUREZZA STRADALE	516.456,88
4	1368	FONDO NAZIONALE PER LA MONTAGNA (L. 31.1.94 N. 97). ANNUALITA' 2003	543.073,68
4	467	FONDI PROVENIENTI DA MUTUI DELLO STATO (QUOTA 95%) CON LA CASSA DD.PP. PER INTERVENTI DI EDILIZIA SANITARIA E REALIZZAZIONE DI RESIDENZE PER ANZIANI. (L. 11.08.88 N. 67 ART. 20)	2.960.949,95
4	962	TRASFERIMENTO FONDI DI CUI ALL'ART. 11 DELLA LEGGE 24.06.09, N. 77 - O.P.C.M. 3907/2010.	5.873.619,87
4	1326		6.347.753,47
TOTALE TITOLO IV			-899.434.618,29

MINORI (-)/MAGGIORI (+) ACCERTAMENTI SU PREVISIONI			
Titolo	Capitolo	Descrizione	Importo
5	5032	ANTICIPAZIONE DI CASSA DA PARTE DEL TESORIERE REGIONALE EX ART. 10 L.R. 7/2002	-1.000.000.000,00
5	5015	ANTICIPAZIONE DI LIQUIDITA' DI CUI ALL'ARTICOLO 2 DEL D.L. 8 APRILE 2013, N.35, CONVERTITO, CON MODIFICAZIONI, IN LEGGE 6 GIUGNO 2013, N. 64	-70.978.051,12
TOTALE TITOLO V			-1.070.978.051,12

RELAZIONE SULLA GESTIONE ESERCIZIO 2013

Elenco allegato n. 12

Residui Attivi da Gestione Residuale per importi rilevanti
(maggiori di 10 milioni di Euro)

Cap.	Tit	Tip	Cat	Descrizione	Residui da Residui al 31/12/2013
53	1	10103	1010301	IRAP - IMPOSTA REGIONALE SULLE ATTIVITA' PRODUTTIVE (DECRETO LEG.VO 15.12.97 N. 446)	445.217.373,56
57	1	10103	1010304	ADDIZIONALE REGIONALE ALL'IMPOSTA SUL REDDITO DELLE PERSONE FISICHE (ART. 50 DECRETO LEG.VO 15.12.97 N. 446)	110.261.937,40
59	1	10103	1010305	ADDIZIONALE REGIONALE ALL'IMPOSTA SUL REDDITO DELLE PERSONE FISICHE (ART. 50 DECRETO LEG.VO 15.12.97 N. 446) - INCREMENTO AUTOMATICO DI 0,30 PUNTI PERCENTUALI.	75.725.052,00
31	1	10102	1010241	PROVENTI DERIVANTI DAL RECUPERO DELLA TASSA AUTOMOBILISTICA REGIONALE DOVUTA PER ANNUALITA' D'IMPOSTA PREGRESSE (ART. 17, COMMA 10, LEGGE 449/1997).	30.239.069,43
43	1	10102	1010238	TRIBUTO SPECIALE PER IL DEPOSITO IN DISCARICA DEI RIFIUTI SOLIDI (ART. 3, COMMI DA 24 A 40, L. 28/12/1995 N. 549 E L.R. 7/12/2010 N. 16, CAPO II, ARTT. DA 6 A 18)	20.849.351,13
42	1	10102	1010208	ADDIZIONALE SULL'IMPOSTA DI CONSUMO GAS-METANO (LEGGE REGIONALE 3.4.1991, N. 7 E DECRETO LEGGE 20.1.1992, N.11)	15.901.049,41
Totale Titolo 1					698.193.832,93

Cap.	Tit	Tip	Cat	Descrizione	Residui da Residui al 31/12/2013
1068	2	20101	2010101	QUOTA F.S.N. PER GLI OBIETTIVI PRIORITARI E DI RILIEVO NAZIONALE EX ART.1, COMMI 34 E 34/BIS, LEGGE 662/96.	288.265.852,80
1056	2	20101	2010101	TRASPORTO PUBBLICO LOCALE. SERVIZI FERROVIARI DI INTERESSE REGIONALE IN CONCESSIONE ALLE F.S. SPA IVI COMPRESI QUELLI SOSTITUTIVI SU GOMMA (LEGGE 15/3/97 N. 59; ART. 9; D.LGVO 19/11/97 N. 422)	155.015.303,04
1057	2	20101	2010101	TRASFERIMENTI CORRENTI ALLA REGIONE PER INTERVENTI E FUNZIONAMENTO CONNESSI AI COMPITI DI PROGRAMMAZIONE ED AMMINISTRAZIONE DELLE LINEE FERROVIARIE IN CONCESSIONE ED IN GESTIONE COMMISSARIALE GOVERNATIVA (ART. 8 D.LGVO 19/11/1997, N. 422).	133.019.991,56
838	2	20105	2010501	FONDO CEE (FSE) PER IL COFINANZIAMENTO OBIETTIVO, 1, 3 E 4	121.387.251,58
170	2	20101	2010101	RISORSE EX ART. 1, COMMA 270, LEGGE 27 DICEMBRE 2006, N. 296 (COMPENSAZIONE MINORE GETTITO IRAP) QUOTE ANNI 2007, 2008 E 2009 - A SOSTEGNO DEL PIANO DI RIENTRO DAL DISAVANZO SANITARIO EX ART. 1, COMMA 180, LEGGE 30 DICEMBRE 2004, N. 311	71.767.000,00
1066	2	20101	2010101	RIMBORSO PER PAGAMENTO 10% IVA PER LA STIPULA DEI CONTRATTI DI SERVIZIO CONCERNENTI IL TRASPORTO PUBBLICO LOCALE IN CAMPANIA. QUOTA A CARICO DELLO STATO PER IL 61,45% (DECRETO MINISTRO INTERNO 22/12/2000 G.U. N. 3 DEL 4/1/2001)	58.377.604,15
840	2	20101	2010101	QUOTA NAZIONALE PER IL COFINANZIAMENTO OBIETTIVO, 1, 3 E 4	46.487.679,93
471	2	20101	2010101	GESTIONE DELL'IMPIANTO DI DEPURAZIONE DEI REGI LAGNI. D.L. 18/9/84, N.581 CONVERTITO IN LEGGE 17/11/84, N.775 (DELIBERAZIONE CIPE 20/12/84 - G.U. N.39 DEL 14/2/85).	16.247.734,05
494	2	20105	2010501	FONDI DELLA CEE (FONDO SOCIALE EUROPEO) - COFINANZIAMENTO DI PROGETTI DI FORMAZIONE PROFESSIONALE FINALIZZATI ALLA LOTTA CONTRO LA DISOCCUPAZIONE DI LUNGA DURATA ED ALL'INSERIMENTO PROFESSIONALE	16.058.869,40
1294	2	20101	2010101	CONCORSO DELLO STATO PER IL PAGAMENTO DEGLI ONERI ASSICURATIVI PER GLI APPRENDISTI ARTIGIANI (ART.48 LEGGE 449/97)	12.793.670,30
1424	2	20101	2010101	RISORSE DELLO STATO PER LA COPERTURA ONERI CCNL AUTOFERROTRANVIERI BIENNIO 2004/05.	10.673.272,00
Totale Titolo 2					930.094.228,81

Cap.	Tit	Tip	Cat	Descrizione	Residui da Residui al 31/12/2013
2004	3	30100	3010300	SISTEMI ACQUEDOTTISTICI EX CASMEZ (LEGGE 183/76)	371.513.967,31
2012	3	30100	3010300	IMPIANTI DI DEPURAZIONE REGIONALI.	208.028.110,34
2014	3	30100	3010300	RISORSE FINANZIARIE MESSE A DISPOSIZIONE DELLA REGIONE DAL CONCESSIONARIO ENIACQUA CAMPANIA S.P.A. (ART. 7 E SEGUENTI CONVENZIONE REP. 4951 DELL'1/2/93)	149.250.533,53
2624	3	30500	3050200	RESTITUZIONE ANTICIPAZIONE AL COMMISSARIO DI GOVERNO EX OO.P.C.M. 2425 E SUCCESSIVE DELLE SOMME NECESSARIE PER CONSENTIRE IL DEFINITIVO SMALTIMENTO DELLE QUOTE DI STOCCAGGIO DI RIFIUTI ANCORA PRESENTI SUL TERRITORIO REGIONALE EFFETTUATA NELL'ANNO 2002	29.610.282,69
2692	3	30500	3050200	RIMBORSO DELLO STATO ALLA REGIONE CAMPANIA DEGLI ONERI DERIVANTI DALL'IMMISSIONE IN RUOLI SPECIALI AD ESAURIMENTO DEL PERSONALE ASSUNTO AI SENSI DELL'ART.60 LEGGE 219/81 (ART.12 L. 23.10.86, N. 730 E L. 8.8.96, N. 419)	17.386.650,45
28	3	30200	3020300	SANZIONI DERIVANTI DALL'APPLICAZIONE DELLA REGOLAMENTAZIONE COMUNITARIA E NAZIONALE NELL'AMBITO DELL'ORGANIZZAZIONE COMUNE DEL MERCATO VITIVINICOLO. REG. CEE 1493/99 (D.LGS 260 DEL 10/8/2000).	10.279.486,10
Totale Titolo 3					786.069.030,42

Cap.	Tit	Tip	Cat	Descrizione	Residui da Residui al 31/12/2013
1440	4	40200	4020500	ASSEGNAZIONI DI FONDI DELLA U.E. PER L' ATTUAZIONE DEL P.O. FESR 2007/2013.	1.925.095.830,93
962	4	40200	4020600	FONDI PROVENIENTI DA MUTUI DELLO STATO (QUOTA 95%) CON LA CASSA DD.PP. PER INTERVENTI DI EDILIZIA SANITARIA E REALIZZAZIONE DI RESIDENZE PER ANZIANI. (L. 11.08.88 N. 67 ART. 20)	923.998.201,19
1458	4	40200	4020100	FONDI DELIBERA CIPE 15/6/2007 DA DESTINARE AL COFINANZIAMENTO DEL PROGRAMMA OPERATIVO FESR 2007/2013	458.374.744,06
1069	4	40200	4020100	FONDI PER L'ATTUAZIONE DELL'INTESA ISTITUZIONALE DI PROGRAMMA ED ACCORDO DI PROGRAMMA QUADRO DEL 30/10/2002. INFRASTRUTTURE PER LA VIABILITA' NELLA REGIONE CAMPANIA E SUCCESSIVI PROTOCOLLI AGGIUNTIVI.	401.006.189,68
1490	4	40200	4020500	ASSEGNAZIONI DI FONDI DELLA U.E. PER L' ATTUAZIONE DEL P.O. FSE 2007/2013.	319.314.079,55
882	4	40200	4020100	PROGRAMMA OPERATIVO 1995-1999. QUOTA NAZIONALE PER LE AZIONI COFINANZIATE DAL FESR. (L. 488/92 E L. 641/96)	295.708.925,15
1120	4	40200	4020500	FONDI DELLA CEE - FSE PER GLI INTERVENTI PREVISTI DAGLI ASSI PRIORITARI DEL POR CAMPANIA 2000 - 2006	273.054.736,32
880	4	40200	4020100	PROGRAMMA OPERATIVO 1995-1999. QUOTA NAZIONALE PER LE AZIONI COFINANZIATE DAL FESR. (ART. 5 LEGGE 16/04/87 N.183)	221.781.900,44
1118	4	40200	4020500	COFINANZIAMENTO DELLA CEE-FESR PER L'ASSISTENZA TECNICA E GLI INTERVENTI PREVISTI DAGLI ASSI PRIORITARI DEL POR CAMPANIA ANNI 2000/2006	184.628.939,27

Cap.	Tit	Tip	Cat	Descrizione	Residui da Residui al 31/12/2013
1486	4	40200	4020100	ASSEGNAZIONI DI FONDI DELLO STATO PER L' ATTUAZIONE DEL P.O. FSE 2007/2013.	172.953.113,23
1382	4	40200	4020100	INTESA ISTITUZIONALE DI PROGRAMMA. ATTO INTEGRATIVO ALL'APQ "SVILUPPO LOCALE" - PIT DISTRETTI INDUSTRIALI E DI SVILUPPO LOCALE (DELIBERE CIPE NN.36/2002 E 17/2003) - IV ATTO INTEGRATIVO ALL'ACCORDO DI PROGRAMMA QUADRO "SVILUPPO LOCALE".	115.539.429,44
1116	4	40200	4020100	FONDI DELLO STATO F.D.R. PER L'ASSISTENZA TECNICA E GLI INTERVENTI PREVISTI DAGLI ASSI PRIORITARI DEL POR CAMPANIA 2000/2006 COFINANZIATO DAL FESR	100.448.446,02
596	4	40200	4020500	FONDI DELLA CEE (FONDO DI SVILUPPO REGIONALE) PER IL COFINANZIAMENTO DEGLI ASSI PRIORITARI: COMUNICAZIONI, POTENZIAMENTO DELL'ARTIGIANATO, POTENZIAMENTO E QUALIFICAZIONE DELL'ATTIVITA' TURISTICA, MIGLIORAMENTO DELL'APPROVVIGIONAMENTO IDRICO, SALVAGUARDIA DELL'AMBIENTE, RICERCA SVILUPPO E INNOVAZIONE, ASSISTENZA TECNICA, PUBBLICITA' E MONITORAGGIO DEL PROGRAMMA OPERATIVO PLURIFONDO (REGOLAMENTO CEE 2052/88).	98.243.252,10
946	4	40200	4020100	AZIONI FORMATIVE AZIENDALI DI CUI AL PUNTO 1), COMMA C, DELLA CIRCOLARE DEL MINISTERO DEL LAVORO N. 174/96. CONTRIBUTO DELLO STATO EX ART. 25 L. 845/78 PER L'ATTUAZIONE DEGLI INTERVENTI DI FORMAZIONE CONTINUA AI SENSI DELL'ART. 9, COMMA 3, DELLA LEGGE 236/93, NONCHE' ATTUAZIONE DI INTERVENTI E PROMOZIONE DEI PIANI FORMATIVI AZIENDALI, SETTORIALI, TERRITORIALI E DI SVILUPPO - FORMAZIONE CONTINUA DI CUI ALL'ART. 118 DELLA LEGGE 388/2000. FINANZIAMENTI MINISTERIALI	76.041.484,21
1122	4	40200	4020100	COFINANZIAMENTO DELLO STATO FDR PER GLI INTERVENTI PREVISTI DAGLI ASSI PRIORITARI DEL POR CAMPANIA 2000/2006 COFINANZIATO DAL FSE	71.642.919,80
1260	4	40200	4020100	STRUTTURE SANITARIE PER L'ATTIVITA' LIBERO-PROFESSIONALE INTRAMURARIA AI SENSI DEL D.M. SANITA' 8/6/2001	63.140.361,91
1398	4	40200	4020100	INTESA ISTITUZIONALE DI PROGRAMMA. APQ IN MATERIA DI RICERCA SCIENTIFICA ED INNOVAZIONE TECNOLOGICA (LEGGE 208/98 - DELIBERA CIPE N. 17/2003 - MIUR E.1.2.1; LEGGE 208/98 - DELIBERA CIPE N. 17/2003 QUOTA F4; LEGGE 208/98 - DELIBERA CIPE 20/2004 - QUOTA D.1.1.2).	56.050.000,00
452	4	40200	4020100	L.64/86. PROGETTI INCLUSI NEL PROGRAMMA REGIONALE DI SVILUPPO.	54.579.642,24
464	4	40200	4020100	COSTRUZIONE DELL'IMPIANTO DI DEPURAZIONE E DELLA RETE DI COLLETTORI ALLA FOCE DEL FIUME SARNO (ART.5 LEGGE 1.3.1986, N.64) PS 3/120 E PS 3/120B	52.477.991,14
1396	4	40200	4020100	INTESA ISTITUZIONALE PROGRAMMA. A.P.Q. IN MATERIA E-GOVERNMENT E SOCIETA' DELL'INFORMAZIONE NELLA REGIONE CAMPANIA. ATTO INTEGRATIVO I DEL 5/8/2005 (DELIBERA CIPE N.20/2004 QUOTA E.4; DELIBERA CIPE N.83/2003 - QUOTA DIT E CNIPA; DELIBERA CIPE 17/2003 - QUOTA E.1.2.2 - LEGGE 388/2000 - FONDI CNIPA UMTS).	47.194.046,50
5036	4	40200	4020100	INTERVENTI URGENTI DI EDILIZIA SANITARIA OSPEDALE COTUGNO DI NAPOLI. (ART.2 LEGGE 05/06/90 N° 135; LEGGE 23/05/97 N° 135; DELIBERA CIPE 06/05/98 N.55 6/8/99 N.136 E 21/12/93)	44.235.862,43
1436	4	40200	4020100	ASSEGNAZIONI DI FONDI DELLO STATO PER L' ATTUAZIONE DEL P.O. FESR 2007/2013.	42.241.771,85
424	4	40200	4020100	L. 64/86. PROGETTI DI COMPETENZA REGIONALE INCLUSI NEL PIANO ANNUALE DI ATTUAZIONE (DELIBERA CIPE DEL 29/12/86).	41.425.468,57
1470	4	40200	4020500	COFINANZIAMENTO DELL'U.E. PER GLI INTERVENTI PREVISTI DAL P.O. NAZIONALE PESCA 2007/2013 - FONDO FEP.	32.088.270,85
1472	4	40200	4020100	FONDI DELLO STATO PER GLI INTERVENTI PREVISTI DAL P.O. NAZIONALE PESCA 2007/2013 - COFINANZIATO DAL FEP.	30.102.484,32
422	4	40200	4020100	QUOTA NAZIONALE PER IL COFINANZIAMENTO DEL POP CAMPANIA 1994 - 1999 (ART.13 L. 1.3.86 N. 64)	28.411.326,83
964	4	40200	4020100	RISORSE FINANZIARIE RESIDUE SU SOVVENZIONI GLOBALI (QUADRO COMUNITARIO DI SOSTEGNO 1994/99).	25.822.844,95
1360	4	40300	4031600	ENTRATE DERIVANTI DAL TRASFERIMENTO CONSEGUENTE ALLA CHIUSURA DELLE CONTABILITA' SPECIALI A SEGUITO DELLA CESSAZIONE DELLE ATTIVITA' COMMISSARIALI	25.687.823,71
1478	4	40200	4020100	INTESA ISTITUZIONALE DI PROGRAMMA. APQ INFRASTRUTTURE PER I SISTEMI URBANI V ATTO INTEGRATIVO (DELIBERA CIPENR. 35/2005)	23.300.000,00
428	4	40200	4020100	L.64/86. PROGETTI DI COMPETENZA REGIONALE RIENTRANTI NELL'AZIONE ORGANICA 6.3 RELATIVI AL II ED AL III PIANO ANNUALE D'ATTUAZIONE (D.P.C.M. 12/09/2000).	19.968.289,15
1326	4	40200	4020100	TRASFERIMENTO FONDI DI CUI ALL'ART. 11 DELLA LEGGE 24.06.09, N. 77 - O.P.C.M. 3907/2010.	19.319.249,71
462	4	40200	4020100	COSTRUZIONE DELL'IMPIANTO DI DEPURAZIONE DI NAPOLI EST E DELLA RETE DI COLLETTORI (ART.5 LEGGE 1.3.1986, N.64)	18.791.230,96
963	4	40200	4020100	FONDI PER IL COMPLETAMENTO ED IL POTENZIAMENTO DELLA RETE CONSULTORIALE DEL SETTORE MATERNO-INFANTILE "ART. 20 LEGGE 11/8/88 N. 67"	16.513.862,93
1466	4	40200	4020100	INTESA ISTITUZIONALE DI PROGRAMMA . APQ "ACCELERAZIONE DELLA SPESA NELLE AREE URBANE - I ATTO INTEGRATIVO" (LEGGE 208/98 - DELIBERE CIPE N. 20/2004 E N. 35/2005.	15.419.381,82
1392	4	40200	4020100	INTESA ISTITUZIONALE DI PROGRAMMA. A.P.Q. IN MATERIA E-GOVERNEMENT E SOCIETA' DELL'INFORMAZIONE NELLA REGIONE CAMPANIA (L. EGGE N.208/98 - QUOTA M.I.T. DELIBERA CIPE N.17/2003 QUOTA E.1.1.2).	14.683.653,93
438	4	40200	4020100	FONDI PER L'ATTUAZIONE DEL PROGRAMMA TRIENNALE DI TUTELA AMBIENTALE 1989/91, COMPRESI QUELLI PER LA REALIZZAZIONE DEL SISTEMA INFORMATIVO NAZIONALE AMBIENTALE DELLA REGIONE CAMPANIA (L.28.8.89, N.305)	13.274.497,58
426	4	40200	4020100	LEGGE 64/86. PROGETTI DI COMPETENZA REGIONALE INCLUSI NEL SECONDO PIANO ANNUALE DI ATTUAZIONE (DELIBERA CIPE DEL 3/8/88).	12.873.965,72
908	4	40200	4020100	PIC - FONDI DELLO STATO PER IL PROGRAMMA PMI DI INIZIATIVA COMUNITARIA PER LE PICCOLE E MEDIE IMPRESE (DECISIONE CEE/96 N.1333 DEL 24.6.96, DELIBERA CIPE 8.8.96)	11.405.511,63
878	4	40200	4020500	PROGRAMMA OPERATIVO 1995/1999. FONDI PROVENIENTI DALLA CEE A VALERE SUL FONDO EUROPEO DI SVILUPPO REGIONALE. (REGOLAMENTO CEE 2081/93)	11.083.188,71
491	4	40200	4020100	FONDI DEL MINISTERO DEL LAVORO E DELLA PREVIDENZA SOCIALE - COFINANZIAMENTO DI PROGETTI DI FORMAZIONE PROFESSIONALE FINALIZZATI ALLA LOTTA CONTRO LA DISOCCUPAZIONE DI LUNGA DURATA E ALL'INSERIMENTO PROFESSIONALE DEI GIOVANI PREVISTI NEGLI OBIETTIVI 3 E 4 DEL REGOLAMENTO CEE 2052/88 E NELL'ART.2 , LETTERA A, DEL REGOLAMENTO CEE 5255/88 (ART.25 LEGGE 21/12/78, N.845).	10.014.771,14
Totale Titolo 4					6.367.937.689,97

Cap.	Tit	Tip	Cat	Descrizione	Residui da Residui al 31/12/2013
7008	9	90200	9029900	ALTRE ENTRATE PER CONTO TERZI	44.936.494,67
7030	9	90100	9019900	RIMBORSO ANTICIPAZIONE ASTIR S.P.A.	35.715.193,23
7108	9	90100	9019900	RECUPERO ANTICIPAZIONI SOCIETA' FERROVIARIE REGIONALI.	23.879.363,67
Totale Titolo 9					104.531.051,57

TOTALE GENERALE **8.886.825.833,70**

Residui Attivi da Gestione di Competenza per importi rilevanti
(maggiori di 10 milioni di Euro)

Cap.	Tit	Tip	Cat	Descrizione	Residui da Competenza al 31/12/2013
53	1	10.103	1.010.301	IRAP - IMPOSTA REGIONALE SULLE ATTIVITA' PRODUTTIVE (DECRETO LEG.VO 15.12.97 N. 446)	262.379.863,74
69	1	10.103	1.010.305	ADDIZIONALE REGIONALE ALL'IMPOSTA SUL REDDITO DELLE PERSONE FISICHE (ART. 50 DECRETO LEG.VO 15.12.97 N. 446) - ADDIZIONALE REGIONALE IRPEF SANITA' DA MANOVRE FISCALI	221.921.000,00
47	1	10.103	1.010.302	IMPOSTA REGIONALE SULLE ATTIVITA' PRODUTTIVE (DECRETO LEG.VO 15.12.97 N. 446) - IRAP SANITA' DA MANOVRE FISCALI	187.727.000,00
166	1	10.301	1.030.102	FONDO PEREQUATIVO NAZIONALE SULLA COMPARTECIPAZIONE IVA (ART. 2, COMMA 4, LETT. C) E ART. 7 D.LGS 18/2/2000 N. 56).	118.496.924,10
14	1	10.102	1.010.241	TASSA AUTOMOBILISTICA REGIONALE (LEGGE REGIONALE 18 GENNAIO 1991, N. 3, L.R. 7.12.93, N. 45 E L. 27/12/97 N. 449, ART. 17, COMMA 16).	65.601.967,10
96	1	10.102	1.010.219	IMPOSTA REGIONALE SULLE ATTIVITA' PRODUTTIVE DA RUOLI (D.LGS. N.446/1997)	32.934.356,53
42	1	10.102	1.010.208	ADDIZIONALE SULL'IMPOSTA DI CONSUMO GAS-METANO (LEGGE REGIONALE 3.4.1991, N. 7 E DECRETO LEGGE 20.1.1992, N.11)	20.450.780,27
45	1	10.102	1.010.233	TASSA REGIONALE PER IL DIRITTO ALLO STUDIO UNIVERSITARIO (ART. 3, COMMA 20, L.28.12.95, N. 549)	19.206.605,72
Totale Titolo 1					928.718.497,46

Cap.	Tit	Tip	Cat	Descrizione	Residui da Competenza al 31/12/2013
1068	2	20.101	2.010.101	QUOTA F.S.N. PER GLI OBIETTIVI PRIORITARI E DI RILIEVO NAZIONALE EX ART.1, COMMI 34 E 34/BIS, LEGGE 662/96.	200.316.191,00
158	2	20.101	2.010.101	FONDO TRANSITORIO DELLO STATO A SOSTEGNO DEL PIANO DI RIENTRO APPROVATO CON DGRC N. 460 DEL 20/3/07	83.321.040,07
1366	2	20.101	2.010.101	ACCANTONAMENTO DEL FSN PER GLI ONERI ASSISTENZIALI DEL PERSONALE DEGLI ISTITUTI PENITENZIARI TRASFERITI AL SSN EX ART.2, COMMA 1, D.M. 10/4/2000.	40.599.810,00
1230	2	20.101	2.010.101	FONDO PER LE POLITICHE SOCIALI PER LA REALIZZAZIONE DEL SISTEMA INTEGRATO DI INTERVENTI E SERVIZI SOCIALI (L.27/12/97, N.449, ART.59, COMMA 44 E SUCC. MOD. ED INTEGRAZIONI - L.328/2000)	23.017.500,00
1370	2	20.101	2.010.101	CONTRIBUTO EX ART. 12, COMMA 9, D.L. 2/03/2012, N. 16, CONVERTITO CON MODIFICAZIONE DALLA L. 26/04/2012, N. 44 (PERIODO 2010/2013) FINALIZZATO AL PAGAMENTO DELLE SPESE CONNESSE AL CICLO INTEGRATO DELLE ACQUE (ART 1, COMMA 103, L.R. N. 5 DEL 6 MAGGIO 2013).	18.332.140,00
726	2	20.101	2.010.101	F.S.N. PARTE CORRENTE. ASSISTENZA SANITARIA AGLI STRANIERI PRESENTI NEL TERRITORIO NAZIONALE (ART.33 LEGGE 6/3/1998, N. 40. DELIBERA CIPE 117 DEL 21/12/2001).	12.722.539,00
2798	2	20.103	2.010.302	INTROITI PER VERSAMENTI IN PAY BACK DELLE AZIENDE FARMACEUTICHE IN ATTUAZIONE DELL'ART. 1, COMMA 796, LETTERA G) DELLA LEGGE 296/2006	10.301.848,76
Totale Titolo 2					388.611.068,83

Cap.	Tit	Tip	Cat	Descrizione	Residui da Competenza al 31/12/2013
2004	3	30.100	3.010.300	SISTEMI ACQUEDOTTISTICI EX CASMEZ (LEGGE 183/76)	66.891.279,46
2012	3	30.100	3.010.300	IMPIANTI DI DEPURAZIONE REGIONALI.	47.054.319,46
132	3	30.500	3.050.200	CREDITO IVA (D.P.R. 633/1972 E S.M.I.).	17.497.506,00
2692	3	30.500	3.050.200	RIMBORSO DELLO STATO ALLA REGIONE CAMPANIA DEGLI ONERI DERIVANTI DALL'IMMISSIONE IN RUOLI SPECIALI AD ESAURIMENTO DEL PERSONALE ASSUNTO AI SENSI DELL'ART.60 LEGGE 219/81 (ART.12 L. 23.10.86, N. 730 E L. 8.8.96, N. 419)	15.000.000,00
Totale Titolo 3					146.443.104,92

Cap.	Tit	Tip	Cat	Descrizione	Residui da Competenza al 31/12/2013
1440	4	40.200	4.020.500	ASSEGNAZIONI DI FONDI DELLA U.E. PER L' ATTUAZIONE DEL P.O. FESR 2007/2013.	491.800.010,32
2064	4	40.200	4.020.100	FONDO SVILUPPO E COESIONE. PIANO AZIONE E COESIONE I E III FASE.	350.092.408,24
1490	4	40.200	4.020.500	ASSEGNAZIONI DI FONDI DELLA U.E. PER L' ATTUAZIONE DEL P.O. FSE 2007/2013.	103.333.028,60
1486	4	40.200	4.020.100	ASSEGNAZIONI DI FONDI DELLO STATO PER L' ATTUAZIONE DEL P.O. FSE 2007/2013.	60.484.019,84
1326	4	40.200	4.020.100	TRASFERIMENTO FONDI DI CUI ALL'ART. 11 DELLA LEGGE 24.06.09, N. 77 - O.P.C.M. 3907/2010.	25.667.003,18
946	4	40.200	4.020.100	AZIONI FORMATIVE AZIENDALI DI CUI AL PUNTO 1), COMMA C, DELLA CIRCOLARE DEL MINISTERO DEL LAVORO N. 174/96. CONTRIBUTO DELLO STATO EX ART. 25 L. 845/78 PER L'ATTUAZIONE DEGLI INTERVENTI DI FORMAZIONE CONTINUA AI SENSI DELL'ART. 9, COMMA 3, DELLA LEGGE 236/93, NONCHE' ATTUAZIONE DI INTERVENTI E PROMOZIONE DEI PIANI FORMATIVI AZIENDALI, SETTORIALI, TERRITORIALI E DI SVILUPPO - FORMAZIONE CONTINUA DI CUI ALL'ART. 118 DELLA LEGGE 388/2000. FINANZIAMENTI MINISTERIALI	13.943.904,35
Totale Titolo 4					1.045.320.374,53

TOTALE GENERALE **2.509.093.045,74**



**GIUNTA REGIONALE DELLA CAMPANIA
DIREZIONE GENERALE PER LE RISORSE FINANZIARIE**

DISEGNO DI LEGGE AD INIZIATIVA DELLA GIUNTA SU PROPOSTA DELL'ASSESSORE AL BILANCIO

Prof.ssa Lidia D'Alessio

AVENTE AD OGGETTO:

***“Rendiconto generale della Regione Campania
per l'esercizio finanziario 2013”***

Art. 1

Rendiconto Generale delle Regione Campania

1. È approvato il Rendiconto Generale della Regione Campania per l'esercizio finanziario 2013 composto dal Conto del Bilancio, dal Conto Generale del Patrimonio e dagli allegati.
2. E' approvato il Conto del Bilancio della Regione Campania per l'esercizio 2013, che si allega e che forma parte integrante della presente legge si chiude con le risultanze di cui ai seguenti punti:

a) ENTRATE

- 1) Le entrate derivanti da Entrate correnti di natura tributaria, contributiva e perequativa, Trasferimenti correnti, Entrate extratributarie, Entrate in conto capitale, Entrate da riduzione di attività finanziarie, Accensione prestiti, Anticipazioni da istituto tesoriere/cassiere, Entrate per conto terzi e partite di giro, accertate nell'esercizio finanziario 2013, per la competenza dell'esercizio stesso, ammontano ad Euro 17.613.036.242,05, di cui Euro 14.983.258.700,89 riscossi nel corso dello stesso esercizio;
- 2) alla fine dell'esercizio 2013 i residui attivi, determinati alla chiusura dell'esercizio finanziario 2012 in Euro 14.062.384.426,17, per effetto di maggiori accertamenti per Euro 1.733.380.959,89, di minori entrate verificatesi per Euro 2.740.686.279,34, di cancellazioni per reimputazione agli esercizi successivi in applicazione dei principi del decreto legislativo 23 giugno 2011, n. 118 (Disposizioni in materia di armonizzazione dei sistemi contabili e degli schemi di bilancio delle Regioni, degli enti locali e dei loro organismi, a norma degli articoli 1 e 2 della legge 5 maggio 2009, n. 42), come modificato dal decreto legislativo 10 agosto 2014, n. 126, per Euro 466.189.500,12 e di riscossioni per Euro 3.255.204.560,02 sono rideterminati in Euro 9.333.685.046,58;
- 3) per effetto delle citate operazioni di accertamento e riaccertamento, i residui attivi al 31 dicembre 2013 risultano essere pari ad Euro 11.963.462.587,74, così distinti:

Rimasti da riscuotere dalle entrate di competenza di esercizi precedenti	9.333.685.046,58
Rimasti da riscuotere dalle entrate di competenza dell'esercizio 2013	2.629.777.541,16
Totale	11.963.462.587,74

- 4) Per effetto di quanto sopra accertato, i Residui Attivi iscritti nel bilancio di previsione per l'anno finanziario 2014, approvato con legge regionale 16 gennaio 2014, n. 3 (Bilancio di previsione della Regione Campania per l'anno finanziario 2014 e bilancio pluriennale per il triennio 2014 – 2016), e quindi nel relativo bilancio gestionale, approvato con deliberazione di Giunta regionale del 1° aprile 2014, n. 92 (Approvazione bilancio gestionale per gli anni 2014, 2015 e 2016), sono aggiornati con quelli risultanti dal conto del bilancio relativo alla gestione finanziaria dell'esercizio 2013, nei singoli importi dei capitoli, così come dalle specifiche risultanze iscritte nello stesso conto del bilancio, per un importo complessivo di **Euro 11.963.462.587,74.**

b) SPESE

- 1) Le spese Correnti, spese in conto Capitale, spese per Incremento di Attività Finanziarie, spese per Rimborso Prestiti, spese per Chiusura Anticipazioni ricevute da istituto tesoriere/cassiere e spese per Uscite per conto terzi e partite di giro impegnate nell'esercizio finanziario 2013, per la competenza dell'esercizio stesso,

sono determinate complessivamente, quali risultano dal conto del bilancio, in Euro 17.294.884.342,27, di cui Euro 14.079.677.845,12 pagati nel corso dello stesso esercizio;

- 2) alla fine dell'esercizio 2013 i residui passivi, determinati alla chiusura dell'esercizio 2012 in Euro 10.459.479.771,84, in seguito alle economie (per Euro 187.618.324,40), alle cancellazioni per reimputazione agli esercizi successivi in applicazione dei principi del decreto legislativo n. 118 del 2011, come modificato dal decreto legislativo n. 126 del 2014, per Euro 765.941.924,43 e di pagamenti per Euro 4.108.440.235,59 sono rideterminati in Euro 5.397.479.287,42;
- 3) per effetto delle citate operazioni di impegno e di riaccertamento, i residui passivi al 31 dicembre 2013 risultano essere complessivamente pari ad Euro 8.612.685.784,57, così distinti

Rimasti da pagare sui residui degli esercizi precedenti	5.397.479.287,42
Rimasti da pagare sulle spese impegnate sulla competenza dell'esercizio 2013	3.215.206.497,15
Totale	8.612.685.784,57

- 4) Per effetto di quanto sopra accertato, i Residui Passivi iscritti nel bilancio di previsione per l'anno finanziario 2014, approvato con legge regionale 16 gennaio 2014, n. 3 (Bilancio di previsione della Regione Campania per l'anno finanziario 2014 e bilancio pluriennale per il triennio 2014 – 2016), e quindi nel relativo bilancio gestionale, approvato con deliberazione di Giunta regionale del 1° aprile 2014, n. 92 (Approvazione bilancio gestionale per gli anni 2014, 2015 e 2016), sono aggiornati con quelli risultanti dal conto del bilancio relativo alla gestione finanziaria dell'esercizio 2013, nei singoli importi dei capitoli, così come dalle specifiche risultanze iscritte nello stesso conto del bilancio, per un importo complessivo di **Euro 8.612.685.784,57**.

c) SITUAZIONE DI CASSA

- 1) Alla chiusura dell'esercizio finanziario 2013 il saldo di cassa ammonta ad Euro **1.220.130.251,97**, così generato:

SALDO DI CASSA AL 31 dicembre 2012		Euro	1.169.785.071,77
RISCOSSIONI 2013			
in c.residui	Euro	3.255.204.560,02	
in c. competenza	Euro	14.983.258.700,89	
		Totale riscossioni	Euro 18.238.463.260,91
PAGAMENTI 2013			
in c.residui	Euro	4.108.440.235,59	
in c. competenza	Euro	14.079.677.845,12	
		Totale pagamenti	Euro 18.188.118.080,71
SALDO DI CASSA AL 31 dicembre 2013		Euro	1.220.130.251,97

- 2) Per effetto di quanto sopra è autorizzato l'aggiornamento, nel bilancio di previsione per l'anno finanziario 2014, approvato con legge regionale n. 3 del 2014, e quindi nel relativo bilancio gestionale, approvato con deliberazione di Giunta regionale del n. 92 del 2014, dell'importo del fondo di cassa iscritto per l'importo presunto di Euro 400.000.000,00 in **Euro 1.220.130.251,97**.

d) SITUAZIONE FINANZIARIA

- 1) Alla fine dell'esercizio 2013, per effetto della gestione dell'esercizio stesso e dell'applicazione dei nuovi principi contabili del decreto legislativo n. 118 del 2011, come modificato dal decreto legislativo n. 126 del 2014, il risultato di amministrazione è così determinato:

A- Risultato dell'esercizio 2012		4.772.689.726,10
B. Riaccertamento dei residui passivi		
al 01/01/2013	10.459.479.771,84	
al 31/12/2013	8.612.685.784,57	-1.846.793.987,27
C. Riaccertamento dei residui attivi		
al 01/01/2013	14.062.384.426,17	
al 31/12/2013	11.963.462.587,74	-2.098.921.838,43
D. Risultato della gestione di cassa		
al 01/01/2013	1.169.785.071,77	
al 31/12/2013	1.220.130.251,97	50.345.180,20
E. Risultato contabile dell'esercizio finanziario al 31 dicembre 2013		
(E = A – B + C + D)		4.570.907.055,14
F. Pagamenti per azioni esecutive non regolarizzate al 31 dicembre		111.076.589,19
G. Fondo pluriennale vincolato per spese rinviate agli esercizi successivi		549.551.543,84
H. RISULTATO DI AMMINISTRAZIONE AL 31 DICEMBRE 2013		
(H = E – F - G)		3.910.278.922,11
I. PARTE ACCANTONATA		
Fondo crediti di dubbia esigibilità al 31/12/2013	1.011.905.211,72	
Fondo residui perenti al 31/12/2013	426.076.301,92	
Fondo rischi da contenzioso al 31/12/2013	186.946.126,83	
Fondo D.L. 35/2013 al 31/12/2013	1.473.551.812,36	
Fondo copertura Entrate temporaneamente incassate sulle partite di giro	216.708.940,96	3.315.188.393,79
L. PARTE VINCOLATA		
Vincoli derivanti da leggi e dai principi contabili	562.535.773,63	
Vincoli derivanti da trasferimenti	3.456.465.700,30	
Vincoli formalmente attribuiti dall'ente	56.154.323,97	4.075.155.797,90
M. PARTE DISPONIBILE		
(M = H – I – L)		-3.480.065.269,58

- 2) Relativamente al risultato di cui alla lettera M, la Giunta Regionale della Campania con deliberazione n. 456 del 2 agosto 2016, adottata a seguito della deliberazione n. 285 dell'8 luglio 2016 della Corte dei Conti, Sezione Regionale di Controllo per la Campania, relativa alla decisione in merito al Giudizio di Parificazione del Rendiconto della Regione Campania per l'esercizio 2013 di cui all'articolo 1, comma 5, del Decreto Legge 10 ottobre 2012, n. 174 convertito in legge 7 dicembre 2012, n.

213, ha determinato in Euro 3.581.141.426,47 il disavanzo complessivo scaturente dall'attività di Riaccertamento Straordinario prevista dall'articolo 3, comma 7, del Decreto Legislativo 23 giugno 2011, n. 118, da ripianare con le modalità previste dal comma 16 del medesimo articolo 3 del Decreto Legislativo 23 giugno 2011, n. 118, e, per quanto attiene la parte imputabile agli accantonamenti per le anticipazioni di liquidità di cui agli articoli 2 e 3 del Decreto Legge 8 aprile 2013, n. 35, convertito con modificazioni in Legge 6 giugno 2013, n. 64, dall'articolo 1, commi da 692 a 700, della legge 28 dicembre 2015, n. 208.

Art. 2

Conto generale del patrimonio

1. E' approvato il Conto Generale del patrimonio per l'esercizio finanziario 2013, allegato alla presente legge, di cui forma parte integrante, contenente tutti gli elementi di cui all'articolo 48 della legge regionale 30 aprile 2002, n. 7 (Ordinamento contabile della Regione Campania articolo 34, comma 1, D. Lgs. 28 marzo 2000, n. 76), che espone le seguenti risultanze:

Totale attività	Euro	15.473.859.766,21
Totale passività	Euro	<u>28.906.572.627,76</u>
PASSIVO NETTO	Euro	13.432.712.861,55

Art. 3

Allegati

1. Sono allegati al Rendiconto Generale della Regione Campania per l'esercizio finanziario 2013, e ne formano parte integrante:
 - a) il Conto del Tesoriere 2013;
 - b) la Relazione sulla Gestione per l'esercizio finanziario 2013;
 - c) la Relazione del Collegio dei Revisori dei Conti al Rendiconto Generale della Regione Campania per l'esercizio Finanziario 2013.

Art. 4

Entrata in vigore

1. La presente legge è pubblicata sul Bollettino Ufficiale della Regione Campania ed entra in vigore il giorno successivo alla sua pubblicazione.

Lavori preparatori

Disegno di legge ad iniziativa assessore Lidia D'Alessio.

Acquisito dal Consiglio Regionale il 9 settembre 2016, con il n. 342 del registro generale ed assegnata alla II Commissione Consiliare Permanente per l'esame e alla I, III, IV, V, VI, VII e VIII per il parere.

Approvato dall'Assemblea legislativa regionale nella seduta del 7 novembre 2016.

Note

Avvertenza: il testo della legge viene pubblicato con le note redatte dall'Ufficio Legislativo del Presidente della Giunta regionale, al solo scopo di facilitarne la lettura (D.P.G.R.C. n. 15 del 20 novembre 2009 - "Regolamento di disciplina del Bollettino ufficiale della regione Campania in forma digitale").

Note all'articolo 1.

Comma 2, sezione d), punto 2).

Deliberazione della Giunta Regionale 2 agosto 2016, n. 456: "Approvazione schema di Rendiconto Generale della Regione Campania per l'esercizio finanziario 2013 e del relativo disegno di legge di approvazione. Proposta al Consiglio".

Deliberazione della Corte dei Conti 8 luglio 2016, n. 285: "Decisione di Parifica del Rendiconto generale della regione Campania esercizio 2013".

Decreto Legge 10 ottobre 2012, n. 174: "Disposizioni urgenti in materia di finanza e funzionamento degli enti territoriali, nonché ulteriori disposizioni in favore delle zone terremotate nel maggio 2012".

Articolo 1: "Rafforzamento della partecipazione della Corte dei conti al controllo sulla gestione finanziaria delle regioni".

Comma 5: "5. Il rendiconto generale della regione è parificato dalla sezione regionale di controllo della Corte dei conti ai sensi degli articoli 39, 40 e 41 del testo unico di cui al regio decreto 12 luglio 1934, n. 1214. Alla decisione di parifica è allegata una relazione nella quale la Corte dei conti formula le sue osservazioni in merito alla legittimità e alla regolarità della gestione e propone le misure di correzione e gli interventi di riforma che ritiene necessari al fine, in particolare, di assicurare l'equilibrio del bilancio e di migliorare l'efficacia e l'efficienza della spesa. La decisione di parifica e la relazione sono trasmesse al presidente della giunta regionale e al consiglio regionale."

Decreto Legislativo 23 giugno 2011, n. 118: "Disposizioni in materia di armonizzazione dei sistemi contabili e degli schemi di bilancio delle Regioni, degli enti locali e dei loro organismi, a norma degli articoli 1 e 2 della legge 5 maggio 2009, n. 42."

Articolo 3: "Principi contabili generali e applicati".

Commi 7 e 16: "7. Al fine di adeguare i residui attivi e passivi risultanti al 1° gennaio 2015 al principio generale della competenza finanziaria enunciato nell'allegato n. 1, le amministrazioni pubbliche di cui al comma 1, con delibera di Giunta, previo parere dell'organo di revisione economico-finanziario, provvedono, contestualmente all'approvazione del rendiconto 2014, al riaccertamento straordinario dei residui, consistente:

- a) nella cancellazione dei propri residui attivi e passivi, cui non corrispondono obbligazioni perfezionate e scadute alla data del 1° gennaio 2015. Non sono cancellati i residui delle regioni derivanti dal perimetro sanitario cui si applica il titolo II e i residui passivi finanziati da debito autorizzato e non contratto. Per ciascun residuo eliminato in quanto non scaduto sono indicati gli esercizi nei quali l'obbligazione diviene esigibile, secondo i criteri individuati nel principio

applicato della contabilità finanziaria di cui all'allegato n. 4/2. Per ciascun residuo passivo eliminato in quanto non correlato a obbligazioni giuridicamente perfezionate, è indicata la natura della fonte di copertura;

b) nella conseguente determinazione del fondo pluriennale vincolato da iscrivere in entrata del bilancio dell'esercizio 2015, distintamente per la parte corrente e per il conto capitale, per un importo pari alla differenza tra i residui passivi ed i residui attivi eliminati ai sensi della lettera a), se positiva, e nella rideterminazione del risultato di amministrazione al 1° gennaio 2015 a seguito del riaccertamento dei residui di cui alla lettera a);

c) nella variazione del bilancio di previsione annuale 2015 autorizzatorio, del bilancio pluriennale 2015-2017 autorizzatorio e del bilancio di previsione finanziario 2015-2017 predisposto con funzione conoscitiva, in considerazione della cancellazione dei residui di cui alla lettera a). In particolare gli stanziamenti di entrata e di spesa degli esercizi 2015, 2016 e 2017 sono adeguati per consentire la reimputazione dei residui cancellati e l'aggiornamento degli stanziamenti riguardanti il fondo pluriennale vincolato;

d) nella reimputazione delle entrate e delle spese cancellate in attuazione della lettera a), a ciascuno degli esercizi in cui l'obbligazione è esigibile, secondo i criteri individuati nel principio applicato della contabilità finanziaria di cui all'allegato n. 4/2. La copertura finanziaria delle spese reimpegnate cui non corrispondono entrate riaccertate nel medesimo esercizio è costituita dal fondo pluriennale vincolato, salvi i casi di disavanzo tecnico di cui al comma 13;

e) nell'accantonamento di una quota del risultato di amministrazione al 1° gennaio 2015, rideterminato in attuazione di quanto previsto dalla lettera b), al fondo crediti di dubbia esigibilità. L'importo del fondo è determinato secondo i criteri indicati nel principio applicato della contabilità finanziaria di cui all'allegato n. 4.2. Tale vincolo di destinazione opera anche se il risultato di amministrazione non è capiente o è negativo (disavanzo di amministrazione).

16. Nelle more dell'emanazione del decreto di cui al comma 15, l'eventuale maggiore disavanzo di amministrazione al 1° gennaio 2015, determinato dal riaccertamento straordinario dei residui effettuato a seguito dell'attuazione del comma 7 e dal primo accantonamento al fondo crediti di dubbia esigibilità è ripianato in non più di 30 esercizi a quote costanti l'anno. In attesa del decreto di cui al comma 15, sono definiti criteri e modalità di ripiano dell'eventuale disavanzo di amministrazione di cui al periodo precedente, attraverso un decreto del Ministero dell'economia e delle finanze, di concerto con il Ministero dell'interno, previa intesa in sede di Conferenza unificata. Tale decreto si attiene ai seguenti criteri:

- a) utilizzo di quote accantonate o destinate del risultato di amministrazione per ridurre la quota del disavanzo di amministrazione;
- b) ridefinizione delle tipologie di entrata utilizzabili ai fini del ripiano del disavanzo;
- c) individuazione di eventuali altre misure finalizzate a conseguire un sostenibile passaggio alla disciplina contabile prevista dal presente decreto.”.

Decreto Legge 8 aprile 2013, n. 35: "Disposizioni urgenti per il pagamento dei debiti scaduti della pubblica amministrazione, per il riequilibrio finanziario degli enti territoriali, nonché in materia di versamento di tributi degli enti locali.”.

Articolo 2: " Pagamenti dei debiti delle regioni e delle province autonome ".

“1. Le regioni e le province autonome che non possono far fronte ai pagamenti dei debiti certi liquidi ed esigibili alla data del 31 dicembre 2012, ovvero dei debiti per i quali sia stata emessa fattura o richiesta equivalente di pagamento entro il predetto termine, diversi da quelli finanziari e sanitari di cui all'articolo 3, ivi inclusi i pagamenti in favore degli enti locali, maturati alla data del 31 dicembre 2012, a causa di carenza di liquidità, in deroga all'articolo 10, secondo comma, della legge 16 maggio 1970, n. 281, e all'articolo 32, comma 24, lettera b), della legge 12 novembre 2011, n. 183, con certificazione congiunta del Presidente e del responsabile finanziario, chiedono al Ministero dell'economia e delle finanze, entro il 30 aprile 2013 l'anticipazione di somme da

destinare ai predetti pagamenti, a valere sulle risorse della "Sezione per assicurare la liquidità alle regioni e alle province autonome per pagamenti dei debiti certi, liquidi ed esigibili diversi da quelli finanziari e sanitari" di cui all'articolo 1, comma 10.

2. Le somme di cui al comma 1 da concedere, proporzionalmente, a ciascuna regione sono stabilite con decreto del Ministero dell'economia e delle finanze, da emanare entro il 15 maggio 2013. Entro il 10 maggio 2013, la Conferenza permanente per i rapporti tra lo Stato, le Regioni e le Province autonome di Trento e Bolzano può individuare modalità di riparto, diverse dal criterio proporzionale di cui al periodo precedente.

3. All'erogazione delle somme, nei limiti delle assegnazioni di cui al presente articolo, si provvede, a seguito:

a) della predisposizione, da parte regionale, di misure, anche legislative, idonee e congrue di copertura annuale del rimborso dell'anticipazione di liquidità, maggiorata degli interessi;

b) della presentazione di un piano di pagamento dei debiti certi, liquidi ed esigibili, alla data del 31 dicembre 2012, ovvero dei debiti per i quali sia stata emessa fattura o richiesta equivalente di pagamento entro il predetto termine, ivi inclusi i pagamenti in favore degli enti locali, comprensivi di interessi nella misura prevista dai contratti, dagli accordi di fornitura, ovvero dagli accordi transattivi, intervenuti fra le parti, ovvero, in mancanza dei predetti accordi, dalla legislazione vigente;

c) della sottoscrizione di apposito contratto tra il Ministero dell'economia e delle finanze - Dipartimento del Tesoro e la regione interessata, nel quale sono definite le modalità di erogazione e di restituzione delle somme, comprensive di interessi e in un periodo non superiore a 30 anni, prevedendo altresì, qualora la regione non adempia nei termini ivi stabiliti al versamento delle rate di ammortamento dovute, sia le modalità di recupero delle medesime somme da parte del Ministero dell'economia e delle finanze, sia l'applicazione di interessi moratori. Il tasso di interesse a carico della Regione è pari al rendimento di mercato del Buoni Poliennali del Tesoro a 5 anni in corso di emissione.

4. Alla verifica degli adempimenti di cui alle lettere a), b) e c) del comma 3, provvede un apposito tavolo istituito presso il Ministero dell'economia e delle finanze - Dipartimento della Ragioneria generale dello Stato, coordinato dal Ragioniere generale dello Stato o da un suo delegato, e composto:

a) dal Capo Dipartimento degli affari regionali della Presidenza del Consiglio dei Ministri o suo delegato;

b) dal Direttore generale del Tesoro del Ministero dell'economia e delle finanze o suo delegato;

c) dal Segretario della Conferenza permanente per i rapporti tra lo Stato, le Regioni e le Province Autonome di Trento e Bolzano o suo delegato;

d) dal Segretario della Conferenza dei Presidenti delle Regioni e delle Province autonome o suo delegato.

5. All'atto dell'erogazione, le regioni interessate provvedono all'immediata estinzione dei debiti elencati nel piano di pagamento; dell'avvenuto pagamento e dell'effettuazione delle relative registrazioni contabili la regione fornisce formale certificazione al Tavolo di cui al comma precedente, rilasciata dal responsabile finanziario della Regione ovvero da altra persona formalmente indicata dalla Regione ai sensi dell'articolo 3, comma 6.

6. Il pagamento dei debiti oggetto del presente articolo deve riguardare, per almeno due terzi, residui passivi in via prioritaria di parte capitale, anche perenti, nei confronti degli enti locali, purché nel limite di corrispondenti residui attivi degli enti locali stessi ovvero, ove inferiori, nella loro totalità. Tali risorse devono, ove nulla osti, essere utilizzate dagli enti locali prioritariamente per il pagamento di debiti certi, liquidi ed esigibili maturati al 31 dicembre 2012 ovvero dei debiti per i quali sia stata emessa fattura o richiesta equivalente di pagamento entro il predetto termine. All'atto dell'estinzione da parte della Regione dei debiti elencati nel piano di pagamento nei confronti degli enti locali o di altre pubbliche amministrazioni, ciascun ente locale o

amministrazione pubblica interessata provvede all'immediata estinzione dei propri debiti. Il responsabile finanziario dell'ente locale o della pubblica amministrazione interessata fornisce formale certificazione alla Ragioneria generale dello Stato dell'avvenuto pagamento dei rispettivi debiti e dell'effettuazione delle relative registrazioni contabili, entro il 30 novembre 2013, in relazione ai debiti già estinti dalla Regione alla data del 30 settembre 2013, ovvero entro trenta giorni dall'estinzione dei debiti da parte della Regione nei restanti casi. La Ragioneria generale dello Stato comunica tempestivamente alle singole Regioni i dati ricevuti e rende noti i risultati delle certificazioni di cui al periodo precedente al tavolo di cui al comma 4, al quale prendono parte, per le finalità di cui al presente comma, anche i rappresentanti dell'Associazione nazionale dei comuni italiani e dell'Unione delle province d'Italia. Ogni Regione provvede a concertare con le ANCI e le UPI regionali il riparto di tali pagamenti. Limitatamente alla Regione siciliana, il principio di cui al presente comma si estende anche alle somme assegnate agli enti locali dalla regione e accreditate sui conti correnti di tesoreria regionale.

6-bis. Con decreto del Ministero dell'economia e delle finanze, da emanarsi, sentita la Conferenza unificata, di cui all'articolo 8 del decreto legislativo 28 agosto 1997, n. 281, sono stabilite le modalità e la tempistica di certificazione e di raccolta, per il tramite delle Regioni, dei dati relativi ai pagamenti effettuati dalle pubbliche amministrazioni con le risorse trasferite dalle Regioni a seguito dell'estinzione dei debiti elencati nel piano di pagamento nei confronti delle stesse pubbliche amministrazioni.

7. L'ultimo periodo della lettera n-bis), del comma 4, dell'articolo 32, della legge 12 novembre 2011, n. 183 è sostituito dal seguente: "L'esclusione opera nei limiti complessivi di 1.000 milioni di euro per l'anno 2012, di 1.800 milioni di euro per l'anno 2013 e di 1.000 milioni di euro per l'anno 2014."

8. Al riparto delle risorse di cui al comma precedente si provvede con gli stessi criteri e modalità dettati dall'articolo 3, comma 2, del decreto-legge 6 dicembre 2011, n. 201, convertito, con modificazioni, dalla legge 22 dicembre 2011, n. 214.

9. Per gli anni 2013 e 2014 il Ministero dello sviluppo economico - Dipartimento per lo sviluppo e la coesione economica - sulla base dei dati acquisiti dal Ministero dell'economia e delle finanze - Dipartimento della Ragioneria generale dello Stato - ai sensi del comma 460, dell'articolo 1, della legge 24 dicembre 2012, n. 228, effettua entro il 15 settembre il monitoraggio sull'utilizzo, alla data del 31 luglio, del plafond di spesa assegnato a ciascuna regione e provincia autonoma, rispettivamente, in base al decreto ministeriale 15 marzo 2012 ed in base alle disposizioni di cui al comma 8 del presente articolo. All'esito del predetto monitoraggio, il Dipartimento per lo sviluppo e la coesione economica, qualora sulla base delle effettive esigenze di cassa delle regioni e province autonome riferite al primo semestre, riscontri per alcune di esse un'insufficienza e per altre un'eccedenza del plafond di spesa assegnato, dispone con decreto direttoriale, per l'anno di riferimento, la rimodulazione del quadro di riparto del limite complessivo al fine di assegnare un maggiore o minore spazio finanziario alle regioni e province autonome commisurato alla effettiva capacità di spesa registrata nel semestre di riferimento. Il decreto direttoriale di cui al periodo precedente è tempestivamente comunicato al Ministero dell'economia e delle finanze - Dipartimento della Ragioneria generale dello Stato."

Articolo 3: "Pagamenti dei debiti degli enti del servizio sanitario nazionale-SSN".

"1. Lo Stato è autorizzato ad effettuare anticipazioni di liquidità alle Regioni ed alle Province autonome di Trento e di Bolzano a valere sulle risorse della "Sezione per assicurare la liquidità per pagamenti dei debiti certi, liquidi ed esigibili degli enti del Servizio Sanitario Nazionale" di cui all'articolo 1, comma 10, al fine di favorire l'accelerazione dei pagamenti dei debiti degli enti del Servizio sanitario nazionale ed in relazione:

- a) agli ammortamenti non sterilizzati antecedenti all'applicazione del decreto legislativo 23 giugno 2011, n. 118;
- b) alle mancate erogazioni per competenza e/o per cassa delle somme dovute dalle regioni ai

rispettivi servizi sanitari regionali a titolo di finanziamento del Servizio sanitario nazionale, ivi compresi i trasferimenti di somme dai conti di tesoreria e dal bilancio statale e le coperture regionali dei disavanzi sanitari, come risultanti nelle voci "crediti verso regione per spesa corrente" e "crediti verso regione per ripiano perdite" nelle voci di credito degli enti del SSN verso le rispettive regioni dei modelli SP.

2. In via d'urgenza, per l'anno 2013, il Ministero dell'economia e delle finanze provvede con decreto direttoriale, entro il 15 maggio 2013, al riparto fra le regioni dell'anticipazione di liquidità fino a concorrenza massima dell'importo di 5.000 milioni di euro, in proporzione ai valori di cui al comma 1, lettera a), come risultanti dai modelli CE per il periodo dal 2001 al 2011, ponderati al 50%, e ai valori di cui al comma 1, lettera b) iscritti nei modelli SP del 2011, ponderati al 50%, come presenti nell'NSIS alla data di entrata in vigore del presente decreto. Ai fini dell'erogazione delle risorse di cui al presente comma si applicano le disposizioni di cui al comma 5. Il decreto di cui al presente comma è trasmesso alle Regioni e alle Province autonome di Trento e di Bolzano per il tramite della Conferenza dei Presidenti delle Regioni e delle Province autonome ed è pubblicato sul sito del Ministero dell'economia e delle finanze.

3. Con decreto direttoriale del Ministero dell'economia e delle finanze da emanarsi entro il 30 novembre 2013, è stabilito il riparto definitivo, comprensivo anche degli importi previsti per l'anno 2014, fra le regioni dell'anticipazione di liquidità fino a concorrenza massima dell'importo di 14.000 milioni di euro, in proporzione ai valori derivanti dalle ricognizioni delle somme di cui al comma 1, lettere a) e b). Il riparto di cui al presente comma è effettuato sulla base della verifica compiuta dal Tavolo di verifica degli adempimenti di cui all'articolo 12 dell'Intesa fra lo Stato, le Regioni e le Province autonome di Trento e di Bolzano del 23 marzo 2005 con riferimento alle ricognizioni delle somme di cui al comma 1, lettera a), per il periodo 2001-2011 e con riferimento alle ricognizioni delle somme di cui al comma 1, lettera b), come risultanti nei modelli SP relativi al consuntivo 2011. Ai fini dell'erogazione per l'anno 2014 delle risorse di cui al presente comma, al netto di quelle già erogate per l'anno 2013 ai sensi del comma 2, si applicano le disposizioni di cui al comma 5. Il decreto di cui al presente comma è trasmesso alle Regioni e alle Province autonome di Trento e di Bolzano per il tramite della Conferenza dei Presidenti delle Regioni e delle Province autonome ed è pubblicato sul sito del Ministero dell'economia e delle finanze. (28) (34)

4. Le regioni e le province autonome che, a causa di carenza di liquidità, non possono far fronte ai pagamenti di cui al comma 1 del presente articolo, in deroga all'articolo 10, secondo comma, della legge 16 maggio 1970, n. 281, e all'articolo 32, comma 24, lettera b), della legge 12 novembre 2011, n. 183, trasmettono, con certificazione congiunta del Presidente e del responsabile finanziario, al Ministero dell'economia e delle finanze - Dipartimenti del Tesoro e della Ragioneria Generale dello Stato, entro il 31 maggio 2013 l'istanza di accesso all'anticipazione di liquidità di cui al comma 2, ed entro il 15 dicembre 2013 l'istanza di accesso all'anticipazione di liquidità di cui al comma 3, per l'avvio delle necessarie procedure amministrative ai fini di cui al comma 5. Il Ministero dell'economia e delle finanze, con decreto direttoriale, può attribuire alle regioni che ne abbiano fatto richiesta, con l'istanza di cui al primo periodo, entro il 15 dicembre 2013, importi superiori a quelli di cui al comma 3, nei limiti delle somme già attribuite ad altre regioni ai sensi del medesimo comma 3, ma non richieste.

5. All'erogazione delle somme, nei limiti delle assegnazioni di cui al presente articolo, da accreditare sui conti intestati alla sanità di cui all'articolo 21 del decreto legislativo 23 giugno 2011, n. 118, si provvede, anche in tranches successive, a seguito:

a) della predisposizione, da parte regionale, di misure, anche legislative, idonee e congrue di copertura annuale del rimborso dell'anticipazione di liquidità, prioritariamente volte alla riduzione della spesa corrente, verificate dal Tavolo di verifica degli adempimenti di cui all'articolo 12 della citata Intesa;

b) della presentazione di un piano di pagamento dei debiti certi, liquidi ed esigibili, cumulati alla data del 31 dicembre 2012 e comprensivi di interessi nella misura prevista dai contratti,

dagli accordi di fornitura, ovvero dagli accordi transattivi, intervenuti fra le parti, ovvero, in mancanza dei predetti accordi, dalla legislazione vigente, e dettagliatamente elencati, rispetto ai quali il Tavolo di verifica degli adempimenti regionali di cui all'articolo 12 della citata Intesa verifica la coerenza con le somme assegnate alla singola regione in sede di riparto delle risorse di cui rispettivamente ai commi 2 e 3. Nei limiti delle risorse assegnate ai sensi dei commi 2 e 3 e in via residuale rispetto ai debiti di cui al primo periodo della presente lettera, il piano dei pagamenti può comprendere debiti certi, sorti entro il 31 dicembre 2012, intendendosi sorti i debiti per i quali sia stata emessa fattura o richiesta equivalente di pagamento entro il predetto termine;

c) della sottoscrizione di apposito contratto tra il Ministero dell'economia e delle finanze-Dipartimento del Tesoro e la regione interessata, nel quale sono definite le modalità di erogazione e di restituzione delle somme, comprensive di interessi e in un periodo non superiore a 30 anni, prevedendo altresì, qualora la regione non adempia nei termini ivi stabiliti al versamento delle rate di ammortamento dovute, sia le modalità di recupero delle medesime somme da parte del Ministero dell'economia e delle finanze, sia l'applicazione di interessi moratori. Il tasso di interesse a carico della Regione è pari al rendimento di mercato dei Buoni Poliennali del Tesoro a 5 anni in corso di emissione.

6. All'atto dell'erogazione le regioni interessate provvedono all'immediata estinzione dei debiti elencati nel piano di pagamento: dell'avvenuto pagamento e dell'effettuazione delle relative registrazioni contabili la regione fornisce formale certificazione al Tavolo di verifica degli adempimenti di cui all'articolo 12 della citata Intesa, rilasciata dal responsabile della gestione sanitaria accentrata, ovvero da altra persona formalmente indicata dalla Regione all'atto della presentazione dell'istanza di cui al comma 4. Quanto previsto dal presente comma costituisce adempimento regionale ai fini e per gli effetti dell'articolo 2, comma 68, lettera c), della legge 23 dicembre 2009, n. 191, prorogato a decorrere dal 2013 dall'articolo 15, comma 24, del decreto-legge 6 luglio 2012, n. 95, convertito, con modificazioni, dalla legge 7 agosto 2012, n. 135.

7. A decorrere dall'anno 2013 costituisce adempimento regionale - ai fini e per gli effetti dell'articolo 2, comma 68, lettera c), della legge 23 dicembre 2009, n. 191, prorogato a decorrere dal 2013 dall'articolo 15, comma 24, del decreto-legge 6 luglio 2012, n. 95, convertito, con modificazioni, dalla legge 7 agosto 2012, n. 135- verificato dal Tavolo di verifica degli adempimenti di cui all'articolo 12 dell'Intesa fra lo Stato, le Regioni e le Province autonome di Trento e di Bolzano del 23 marzo 2005, l'erogazione, da parte della regione al proprio Servizio sanitario regionale, entro la fine dell'anno, di almeno il 90% delle somme che la regione incassa nel medesimo anno dallo Stato a titolo di finanziamento del Servizio sanitario nazionale, e delle somme che la stessa regione, a valere su risorse proprie dell'anno, destina al finanziamento del proprio servizio sanitario regionale. A decorrere dall'anno 2015 la predetta percentuale è rideterminata al valore del 95 per cento e la restante quota deve essere erogata al servizio sanitario regionale entro il 31 marzo dell'anno successivo.

8. Le disposizioni di cui al presente articolo si applicano anche alle Regioni a statuto speciale e alle Province autonome di Trento e di Bolzano che non partecipano al finanziamento del Servizio sanitario nazionale con oneri a carico del bilancio statale. Dette regioni e province autonome, per le finalità di cui al comma 3, e comunque in caso di avvenuto accesso alle anticipazioni di cui al comma 2, trasmettono al Tavolo di verifica degli adempimenti di cui all'articolo 12 dell'Intesa fra lo Stato, le Regioni e le Province autonome di Trento e di Bolzano del 23 marzo 2005, entro il termine del 30 giugno 2013, la documentazione necessaria per la verifica dei dati contenuti nei conti economici e negli stati patrimoniali. Qualora dette regioni e province autonome non provvedano alla trasmissione della certificazione di cui al comma 6, o vi provvedano in modo incompleto, il Ministero dell'economia e delle finanze, previa deliberazione del Consiglio dei Ministri, è autorizzato a recuperare le somme erogate a titolo di anticipazione di liquidità ai sensi del presente articolo, fino a concorrenza degli importi non certificati, a valere sulle somme alle medesime

spettanti a qualsiasi titolo.

9. Nell'ambito del procedimento di cui all'articolo 1, comma 174, della legge 30 dicembre 2004, n. 311, le regioni possono far valere le somme attinte sull'anticipazione di liquidità di cui al presente articolo, con riferimento alle risorse in termini di competenza di cui al comma 1, lettera b), come valutate dal citato Tavolo di verifica degli adempimenti. A tal fine, per l'anno 2013, il termine del 31 maggio di cui al citato articolo 1, comma 174, della legge 30 dicembre 2004, n. 311 è differito al 15 luglio e conseguentemente il termine del 30 aprile è differito al 15 maggio.”.

Legge 28 dicembre 2015, n. 208: "Disposizioni per la formazione del bilancio annuale e pluriennale dello Stato (legge di stabilità 2016)".

Articolo 1, commi da 692 a 700: “Comma 692

692. Le regioni contabilizzano le anticipazioni di liquidità di cui al decreto-legge 8 aprile 2013, n. 35, convertito, con modificazioni, dalla legge 6 giugno 2013, n. 64, e successivi rifinanziamenti, incassate a decorrere dall'esercizio 2015, secondo le seguenti modalità anche alternative:

- a) iscrivendo, nel titolo di spesa riguardante il rimborso dei prestiti, un fondo anticipazione di liquidità, di importo pari alle anticipazioni di liquidità incassate nell'esercizio, non impegnabile e pagabile, destinato a confluire nel risultato di amministrazione, come quota accantonata definita dall'articolo 42 del decreto legislativo 23 giugno 2011, n. 118;
- b) nel rispetto di quanto previsto dal comma 697.

Comma 693

693. Il fondo anticipazione di liquidità costituito ai sensi del comma 692 è annualmente utilizzato secondo le seguenti modalità:

- a) in caso di disavanzo al 31 dicembre dell'esercizio di incasso dell'anticipazione, applicando in entrata del bilancio di previsione dell'esercizio successivo, come «Utilizzo fondo anticipazione di liquidità», la quota del fondo di cui al comma 692, corrispondente all'importo del disavanzo 2014, anche nelle more dell'approvazione del rendiconto dell'esercizio precedente. La medesima quota del fondo è iscritta in spesa al netto del rimborso dell'anticipazione effettuato nell'esercizio. Negli esercizi successivi, fino al completo utilizzo del fondo, in entrata del bilancio di previsione è applicato il fondo stanziato in spesa dell'esercizio precedente, e in spesa è stanziato il medesimo fondo al netto del rimborso dell'anticipazione effettuato nell'esercizio;
- b) la quota del fondo eccedente il disavanzo al 31 dicembre 2014 di cui alla lettera a) è utilizzata secondo le modalità previste dall'articolo 2, comma 6, del decreto-legge 19 giugno 2015, n. 78, convertito, con modificazioni, dalla legge 6 agosto 2015, n. 125.

Comma 694

694. L'eventuale disavanzo risultante nell'esercizio di erogazione dell'anticipazione, per un importo pari al fondo di cui al comma 693, lettera a), è annualmente ripianato per un importo pari all'ammontare del rimborso dell'anticipazione stessa, effettuato nel corso dell'esercizio.

Comma 695

695. Con riferimento alle anticipazioni erogate a decorrere dall'esercizio 2015 ai sensi dell'articolo 3, comma 1, lettera a), del decreto-legge 8 aprile 2013, n. 35, convertito, con modificazioni, dalla legge 6 giugno 2013, n. 64, e successivi rifinanziamenti, il fondo anticipazione di liquidità costituito ai sensi del comma 692 è annualmente utilizzato secondo le seguenti modalità:

- a) in caso di disavanzo nell'esercizio di incasso dell'anticipazione, il fondo di cui al comma 692 è applicato in entrata del bilancio di previsione dell'esercizio successivo, come «Utilizzo fondo anticipazione di liquidità», anche nelle more dell'approvazione del rendiconto dell'esercizio precedente, per un importo non superiore al predetto disavanzo. La medesima quota del fondo è iscritta in spesa al netto del rimborso dell'anticipazione effettuato nell'esercizio. Negli esercizi successivi, fino al completo utilizzo del fondo, in entrata del bilancio di previsione è applicato il fondo stanziato in spesa dell'esercizio precedente, e in spesa è stanziato il medesimo fondo al netto del rimborso dell'anticipazione effettuato nell'esercizio;
- b) la quota del fondo eccedente l'importo del disavanzo formatosi nell'esercizio di erogazione

dell'anticipazione è utilizzata secondo le modalità previste dall'articolo 2, comma 6, del decreto-legge 19 giugno 2015, n. 78, convertito, con modificazioni, dalla legge 6 agosto 2015, n. 125.

Comma 696

696. Con riferimento alle anticipazioni erogate a decorrere dall'esercizio 2015 ai sensi dell'articolo 3, comma 1, lettera a), del decreto-legge 8 aprile 2013, n. 35, convertito, con modificazioni, dalla legge 6 giugno 2013, n. 64, e successivi rifinanziamenti, il disavanzo formatosi nel corso dell'esercizio di erogazione dell'anticipazione, per un importo non superiore a quello dell'anticipazione, è annualmente ripianato per un importo pari all'ammontare del rimborso dell'anticipazione che lo ha determinato, effettuato nel corso dell'esercizio.

Comma 697

697. Le disposizioni di cui agli articoli 2 e 3 del decreto-legge 8 aprile 2013, n. 35, convertito, con modificazioni, dalla legge 6 giugno 2013, n. 64, e successive modificazioni, si interpretano nel senso che le anticipazioni di liquidità possono essere registrate contabilmente riducendo gli stanziamenti di entrata, riguardanti il finanziamento del disavanzo di amministrazione derivante dal debito autorizzato e non contratto per finanziare spesa di investimento, di un importo pari a quello dell'anticipazione di liquidità.

Comma 698

698. Le regioni che, nei casi diversi dal comma 697, a seguito dell'incasso delle anticipazioni di liquidità di cui al decreto-legge 8 aprile 2013, n. 35, convertito, con modificazioni, dalla legge 6 giugno 2013, n. 64, e successivi rifinanziamenti, non hanno stanziato in bilancio, tra le spese, un fondo diretto ad evitare il finanziamento di nuove e maggiori spese e non hanno accantonato tale fondo nel risultato di amministrazione, previo parere dell'organo di revisione economico-finanziaria, provvedono a rideterminare, alla data del 1° gennaio 2015, con deliberazione della Giunta regionale da trasmettere al Consiglio regionale:

- a) il proprio risultato di amministrazione disponibile al 31 dicembre 2014 definito ai fini del rendiconto 2014, anche se approvato dal Consiglio, riferendolo al 1° gennaio 2015, accantonandone una quota al fondo anticipazione di liquidità, per un importo pari alle anticipazioni acquisite nel 2013 e nel 2014, al netto delle quote già rimborsate, se hanno partecipato alla sperimentazione prevista dall'articolo 78 del decreto legislativo 23 giugno 2011, n. 118, e non hanno effettuato il riaccertamento straordinario dei residui di cui all'articolo 3, comma 17-bis, del predetto decreto legislativo n. 118 del 2011;
- b) il proprio risultato di amministrazione disponibile al 1° gennaio 2015, definito nell'ambito del riaccertamento straordinario dei residui, accantonandone una quota al fondo anticipazione di liquidità, per un importo pari alle anticipazioni acquisite nel 2013 e nel 2014, al netto delle quote già rimborsate, se non hanno partecipato alla sperimentazione prevista dall'articolo 78 del decreto legislativo 23 giugno 2011, n. 118, o hanno effettuato il riaccertamento straordinario dei residui di cui all'articolo 3, comma 17-bis, del predetto decreto legislativo n. 118 del 2011.

Comma 699

699. L'eventuale disavanzo di amministrazione derivante dall'accantonamento al fondo anticipazione di liquidità di cui al comma 698 è ripianato annualmente, a decorrere dal 2016, per un importo pari all'ammontare dell'anticipazione rimborsata nel corso dell'esercizio precedente. Il risultato di amministrazione presunto in sede di bilancio di previsione 2016-2018 è calcolato considerando, tra le quote accantonate, anche il fondo anticipazione di liquidità previsto dal comma 698 e quello derivante dalle anticipazioni di liquidità incassate nell'esercizio 2015 contabilizzate ai sensi del comma 692, lettera a).

Comma 700

700. Il fondo anticipazione di liquidità costituito ai sensi del comma 698 è annualmente utilizzato secondo le seguenti modalità:

- a) la quota del fondo accantonata nel risultato di amministrazione, per un importo pari al maggiore disavanzo di amministrazione formatosi in attuazione del comma 698, è applicata in

entrata del bilancio di previsione dell'esercizio 2016 come «Utilizzo fondo anticipazioni di liquidità» anche nelle more dell'approvazione del rendiconto dell'esercizio precedente. Il medesimo fondo è iscritto in spesa al netto del rimborso dell'anticipazione effettuato nell'esercizio precedente. Dall'esercizio 2017, fino al completo utilizzo del fondo, in entrata del bilancio di previsione è applicato il fondo stanziato in spesa dell'esercizio precedente, e in spesa è stanziato il medesimo fondo al netto del rimborso dell'anticipazione effettuato nell'esercizio precedente;

b) la quota del fondo eccedente l'importo del disavanzo di amministrazione formatosi in attuazione del comma 698 è utilizzata secondo le modalità previste dall'articolo 2, comma 6, del decreto-legge 19 giugno 2015, n. 78, convertito, con modificazioni, dalla legge 6 agosto 2015, n. 125.”.

Note all'articolo 2.

Comma 1.

Legge regionale 30 aprile 2002, n. 7: “Ordinamento contabile della Regione Campania articolo 34, comma 1, D.Lgs. 28 marzo 2000, n. 76”.

Articolo 48: “Conto generale del patrimonio”.

“1. Il conto generale del patrimonio espone i risultati della gestione patrimoniale e riassume la consistenza del patrimonio regionale al termine dell'esercizio, evidenziando le variazioni intervenute nel corso dello stesso esercizio, rispetto alla consistenza iniziale per effetto della gestione del bilancio o per altre cause. Il conto del patrimonio deve, inoltre, contenere il necessario raccordo tra la contabilità del bilancio e quella del patrimonio.

2. A tal fine, il conto generale del patrimonio indica i valori relativi:

- a) alle attività ed alle passività finanziarie;
- b) ai beni mobili ed immobili;
- c) ad ogni altra attività e passività ed alle poste rettificative.

3. Il conto generale del patrimonio contiene un'ulteriore classificazione rivolta a consentire l'individuazione dei beni regionali suscettibili di utilizzazione economica.

4. Al conto generale del patrimonio è allegato:

- a) un elenco descrittivo dei beni appartenenti al patrimonio immobiliare della Regione alla data di chiusura dell'esercizio cui esso si riferisce, con l'indicazione delle rispettive modalità di impiego e dell'eventuale reddito da essi prodotto;
- b) un prospetto di riclassificazione rivolto a consentire, ai sensi dell'articolo 10, comma 3 della "legge statale", l'armonizzazione con i conti del patrimonio statale;
- c) l'elenco dei residui perenti.”.